

# LES ECHANGES DE L'ESPAGNE AVEC SES PARTENAIRES DE LA CEE

Sylvie BENARD

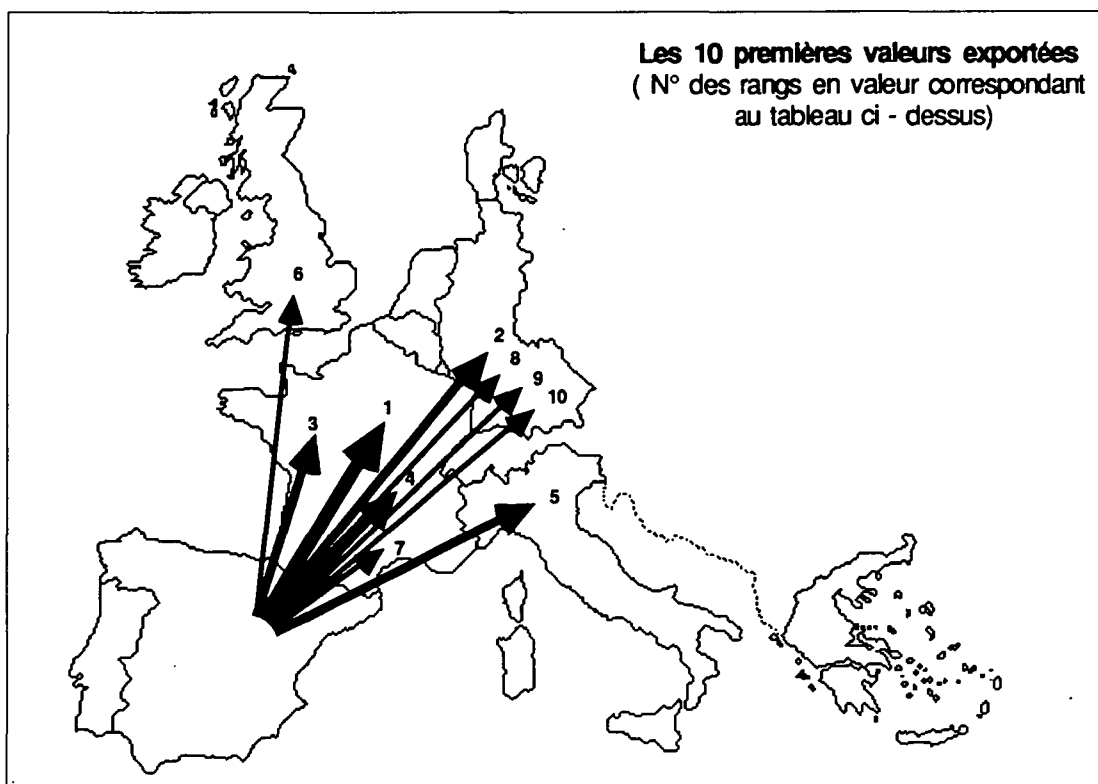
**Les produits espagnols s'exportent vers la France, la RFA, le Royaume-Uni**

Les dix premières exportations de l'Espagne, hors produits pétroliers, vers les pays de la Communauté représentent 43 % des valeurs exportées par la péninsule ibérique en intracommunautaire ce qui correspond en tonnage à 30 % des exportations dans cette zone. Sur ces dix flux de marchandises à l'export, huit se partagent entre deux pays : la France et la RFA, la pénétration du marché allemand par les produits espagnols aussi bien agricoles (légumes, fruits) qu'industriels de valeur unitaire élevée (machines, habillement) étant déjà sensible en 1986, un an après l'entrée de l'Espagne dans le Marché Commun, avec le tiers des dix premières exportations en valeur. Comme la France et la RFA, l'Italie et le Royaume-Uni importent de l'Espagne des véhicules et du matériel de transport, dont une partie correspond vraisemblablement à des pièces et produits semi-finis de firmes étrangères assemblés dans les usines espagnoles puis réexportés.

## LES 10 PREMIERES EXPORTATIONS DE L'ESPAGNE AVEC LES PAYS DE LA CEE EN VALEUR ( ANNEE 1986)

PARTENAIRES	NST	PRODUITS ECHANGES	RANG	RANG	EXPORTATIONS		PRIX A LA TONNE
			en valeur	en tonnage	milliers ECU	en %	en ECU
FRANCE	91	VEHICULES ET MATERIEL DE TRANSPORT	1	10	1631425	10,5	4707
RFA	93	AUTRES MACHINES, MOTEURS ET PIECES	2	51	758531	4,9	8678
FRANCE	97	ARTICLES MANUFACTURES DIVERS	3	8	601521	3,9	1663
FRANCE	93	AUTRES MACHINES, MOTEURS ET PIECES	4	43	593658	3,8	5523
ITALIE	91	VEHICULES ET MATERIEL DE TRANSPORT	5	34	587532	3,8	4560
ROYAUME-UNI	91	VEHICULES ET MATERIEL DE TRANSPORT	6	28	574896	3,7	3935
FRANCE	03	LEGUMES FRAIS OU CONGELES ET FRUITS FRAIS	7	1	562694	3,6	437
RFA	91	VEHICULES ET MATERIEL DE TRANSPORT	8	35	549774	3,5	4394
RFA	03	LEGUMES FRAIS OU CONGELES ET FRUITS FRAIS	9	2	489397	3,1	413
RFA	96	CUIRS, TEXTILES, HABILLEMENT	10	76	357762	2,3	6544
<b>TOTAL 10 ers FLUX D'ECHANGES</b>					<b>6707190</b>	<b>43,1</b>	<b>1751</b>
<b>TOTAL ECHANGES DE L'ESPAGNE AVEC LA CEE (hors pr</b>					<b>15578438</b>	<b>100,0</b>	<b>868</b>

Source : TRANSCEE - OEST



**Des exportations de produits peu diversifiés, beaucoup de fruits et légumes et de véhicules**

Par contre, en ce qui concerne les dix premiers tonnages à l'export, on constate que leur poids dans les exportations de l'Espagne vers les pays européens, hors produits pétroliers, est moins important que celui des dix premières valeurs : soit 34,4 % des tonnages exportés ce qui représente moins d'un quart des valeurs exportées (23,5 %). Ceci est d'autant plus net que le commerce de produits pétroliers par l'Espagne avec les pays de la Communauté n'est pas négligeable: 4 millions de tonnes à l'import et un peu plus de 8 millions de tonnes à l'export.

Les prix à la tonne des produits espagnols vendus à l'étranger sont très bas, excepté pour les véhicules et matériels de transport sur la relation Espagne-France qui sont au premier rang des valeurs exportées. A l'exportation, parmi les tonnages observés, on trouve trois types de marchandises pauvres : les légumes et fruits frais ou congelés, les pierres et matériaux de construction, les minerais de fer.

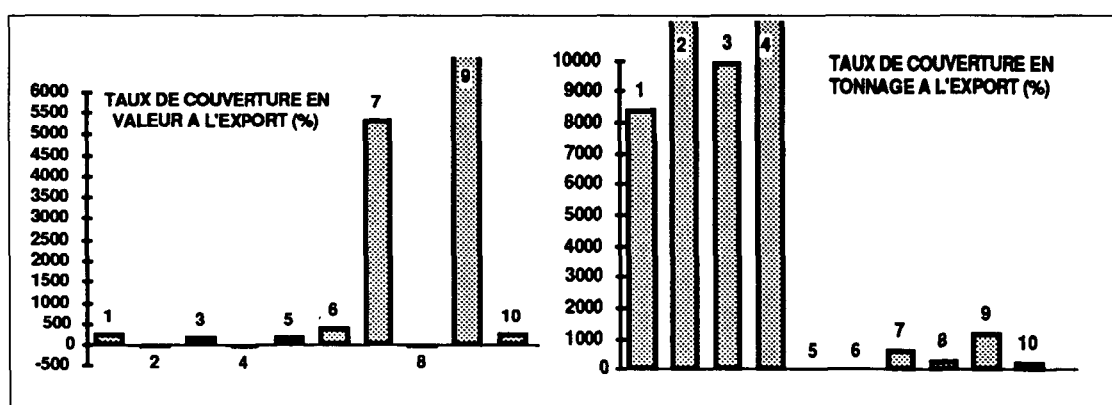
C'est la France, pays limitrophe, qui apparaît dans ce groupe de dix produits comme le partenaire principal pour les tonnages exportés, les pays du nord de l'Europe - la RFA, le Royaume-Uni et les Pays-Bas - recevant à eux trois autant de tonnages; on peut admettre que ceux-ci soient relativement plus onéreux sur longues distances compte tenu des faibles valeurs unitaires des produits transportés.

**LES 10 PREMIERES EXPORTATIONS DE L'ESPAGNE AVEC LES PAYS DE LA CEE EN TONNAGE (ANNEE 1986)**

PARTENAIRES	NST	PRODUITS ECHANGES	RANG	RANG	EXPORTATIONS		PRIX A LA TONNE
			en tonnage	en valeur	tonnes	en %	en ECU
FRANCE	03	LEGUMES FRAIS OU CONGELES ET FRUITS FRAIS	1	7	1287560	7,2	437
RFA	03	LEGUMES FRAIS OU CONGELES ET FRUITS FRAIS	2	9	1185575	6,6	413
ROYAUME-UNI	03	LEGUMES FRAIS OU CONGELES ET FRUITS FRAIS	3	15	733082	4,1	333
PAYS-BAS	41	MINERAIS DE FER	4	237	593937	3,3	4
FRANCE	41	MINERAIS DE FER	5	230	508125	2,8	6
ROYAUME-UNI	41	MINERAIS DE FER	6	239	402725	2,2	6
ITALIE	63	AUTRES PIERRES, TERRES ET MINERAUX	7	86	391453	2,2	79
FRANCE	97	ARTICLES MANUFACTURES DIVERS	8	3	361658	2,0	1663
FRANCE	69	AUTRES MATERIAUX DE CONSTRUCTION MANUF.	9	32	358414	2,0	261
FRANCE	91	VEHICULES ET MATERIEL DE TRANSPORT	10	1	346589	1,9	4707
<b>TOTAL 10 ers FLUX D'ECHANGES</b>					<b>6169118</b>	<b>34,4</b>	<b>594</b>
<b>TOTAL ECHANGES DE L'ESPAGNE AVEC LA CEE (hors pr</b>					<b>17947676</b>	<b>100,0</b>	<b>868</b>

Source : TRANSCEE - OEST

Les taux de couverture à l'export en valeur et en tonnage sont pour la majeure partie des dix premiers flux supérieurs à 100; en particulier les échanges de fruits et légumes sont largement excédentaires pour l'Espagne, ce qui en terme de transport peut se traduire par des retours à vide préoccupants pour les transporteurs de ces marchandises périssables.



**Des produits à forte valeur unitaire achetés à la RFA**

Si l'Espagne importe plus qu'elle n'exporte en valeur des produits échangés - 16,5 milliards d'ECUS à l'import pour 15,6 milliards d'ECUS à l'export, hors produits pétroliers, il n'en est pas de même des échanges en tonnage qui en 1986 s'avéraient excédentaires avec 17,9 millions de tonnes à l'export et 16,8 millions de tonnes à l'import toujours en excluant les produits pétroliers qui modifient la balance commerciale du pays.

La moitié des dix premières importations en valeur de l'Espagne provient de la RFA: machines moteurs et pièces, véhicules et matériels de transport, produits chimiques, articles manufacturés - produits à forte valeur unitaire.

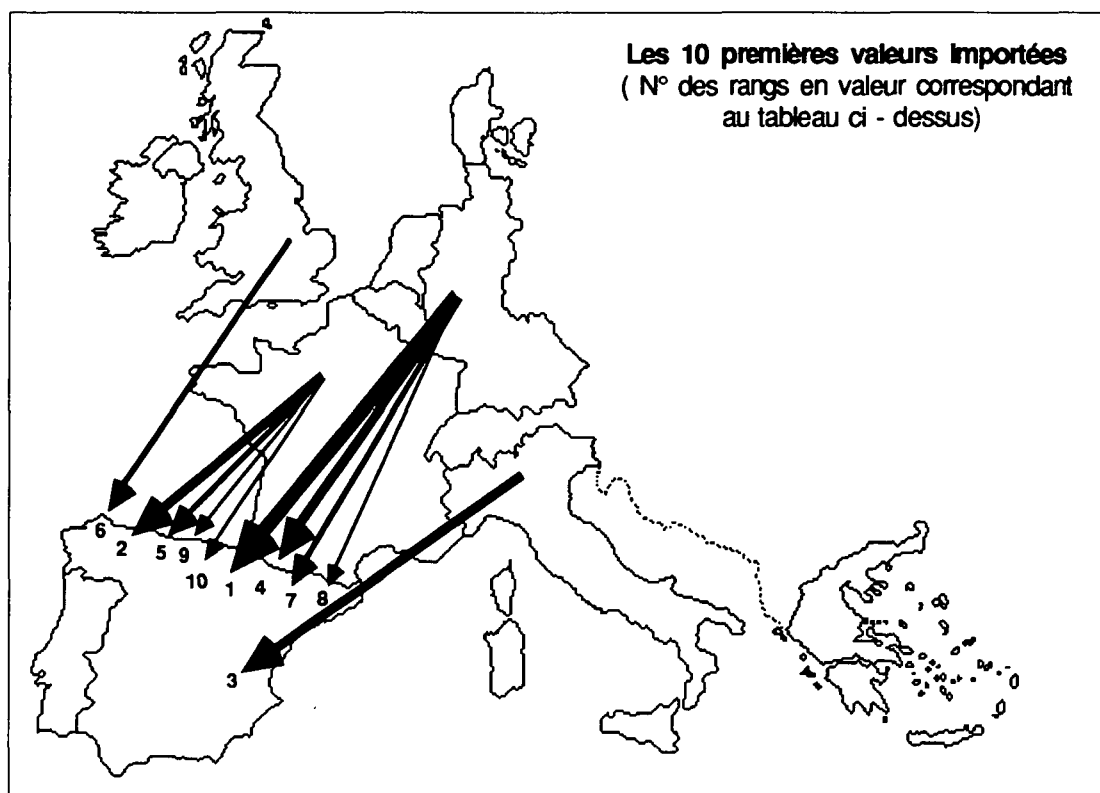
**LES 10 PREMIERES IMPORTATIONS DE L'ESPAGNE AVEC LES PAYS DE LA CEE EN VALEUR (ANNEE 1986)**

PARTENAIRES	NST	PRODUITS ECHANGES	RANG	RANG	IMPORTATIONS		PRIX A LA TONNE
			en valeur	en tonnage	millers ECU	en %	en ECU
RFA	93	AUTRES MACHINES MOTEURS ET PIECES	1	15	1830040	11,1	7153
FRANCE	93	AUTRES MACHINES MOTEURS ET PIECES	2	24	941621	5,7	5741
ITALIE	93	AUTRES MACHINES MOTEURS ET PIECES	3	21	903595	5,5	4884
RFA	91	VEHICULES ET MATERIEL DE TRANSPORT	4	20	844871	5,1	4340
FRANCE	91	VEHICULES ET MATERIEL DE TRANSPORT	5	30	589542	3,6	4152
ROYAUME-UNI	93	AUTRES MACHINES MOTEURS ET PIECES	6	27	574180	3,5	3738
RFA	89	AUTRES MATIERES CHIMIQUES	7	14	540100	3,3	2083
RFA	97	ARTICLES MANUFACTURES DIVERS	8	29	455004	2,8	3180
FRANCE	89	AUTRES MATIERES CHIMIQUES	9	12	328120	2,0	1189
FRANCE	97	ARTICLES MANUFACTURES DIVERS	10	36	308356	1,9	2616
<b>TOTAL 10 ers FLUX D'ECHANGES</b>					<b>7315429</b>	<b>44,4</b>	<b>3868</b>
<b>TOTAL ECHANGES DE L'ESPAGNE AVEC LA CEE (hors pr</b>					<b>15893873</b>	<b>100,0</b>	<b>977</b>

Source : TRANSCEE - OEST

**Importations : aussi des véhicules**

Dans les dix premières valeurs importées par l'Espagne, les mêmes produits sont achetés à la France dans une proportion moindre qu'à la RFA, soit pour une valeur de 2 milliards d'ECUS ce qui représente 13 % des importations espagnoles intracommunautaires.



**Des produits lourds et assez pauvres vendus par la France et le Royaume-Uni**

Les dix premières importations en tonnage de l'Espagne concernent 38,7 % du total importé hors produits pétroliers et équivalent seulement à 8,8 % des valeurs des marchandises achetées par l'Espagne aux pays de la CEE.

Dans ces importations trois pays sont les principaux fournisseurs, le Royaume-Uni (17,6 %), la France (17,2 %), la RFA (3,8 %), pour la vente de produits lourds et peu rémunérateurs : ferrailles, tôles, feuillards, demi-produits sidérurgiques laminés, cellulose, céréales.

Les importations de produits chimiques de base et de bois en provenance de la France sont, parmi les dix premiers achats de l'Espagne à la CEE, celles qui présentent les prix à la tonne les plus élevés tout en restant très inférieurs aux prix à la tonne des dix premiers produits exportés (au moins de l'ordre de 10 compte tenu de la comptabilisation des import CAF et des export FAB).

**LES 10 PREMIERES IMPORTATIONS DE L'ESPAGNE AVEC LES PAYS DE LA CEE EN TONNAGE (ANNEE 1986)**

PARTENAIRES	NST	PRODUITS ECHANGES	RANG	RANG	IMPORTATIONS		PRIX A LA TONNE
			en tonnage	en valeur	tonnes	en %	en ECU
ROYAUME-UNI	46	FERRAILLES ET POUSSIERS HAUTS FOURNEAUX	1	22	1747854	10,4	98
ROYAUME-UNI	01	CEREALES	2	16	1214917	7,2	177
FRANCE	46	FERRAILLES ET POUSSIERS HAUTS FOURNEAUX	3	44	932563	5,5	92
FRANCE	01	CEREALES	4	29	632337	3,7	213
FRANCE	05	BOIS ET LIEGE	5	64	386952	2,3	131
RFA	54	TOLES,FEUILLARDS ET BANDES EN ACIER	6	20	328727	1,9	546
RFA	52	DEMI-PRODUITS SIDERURGIQUES LAMINES	7	35	328453	1,9	358
FRANCE	52	DEMI-PRODUITS SIDERURGIQUES LAMINES	8	24	323400	1,9	450
FRANCE	81	PRODUITS CHIMIQUES DE BASE	9	11	321069	1,9	881
FRANCE	84	CELLULOSE ET DECHETS	10	51	312543	1,9	218
<b>TOTAL 10 ers FLUX D'ECHANGES</b>					<b>6528815</b>	<b>38,7</b>	<b>222</b>
<b>TOTAL ECHANGES DE L'ESPAGNE AVEC LA CEE (hors pr</b>					<b>16866930</b>	<b>100,0</b>	<b>977</b>

Source : TRANSCEE - OEST

**Des taux de couverture à l'import négatifs**

Les taux de couverture pour la majeure partie des dix premières importations sont négatifs. Seuls les achats en valeur de véhicules et matériel de transport (rang 5) et d'articles manufacturés (rang 10) à la France sont couverts par les ventes de produits similaires à la France ■

