

Centre de Recherche pour l'Etude et l'Observation des Conditions de Vie
Crédoc

Collection

des rapports

Mars 1989

N° 58

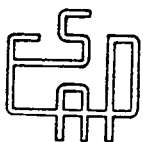

OEST



Conditions de vie et aspirations des Français


PREMIERS RESULTATS DE LA PHASE XI

Automne 1988



Centre de Recherche pour l'Etude et l'Observation des Conditions de Vie
7327 F

Equipe 'ASPIRATIONS'



Centre de Recherche pour l'Etude et l'Observation des Conditions de Vie
Crédoc

Conditions de vie et aspirations des Français

PREMIERS RESULTATS DE LA PHASE XI
Automne 1988

Equipe 'ASPIRATIONS' N° 5023

Mars 1989

142, rue du Chevaleret - 75013 PARIS

Cette enquête du système "Aspirations" a été réalisée à la demande ou avec la participation de :

- . La Caisse Nationale des Allocations Familiales
- . Le Commissariat Général du Plan
- . Le Centre des Revenus et des Coûts
- . L'Electricité de France
- . Le Gaz de France
- . L'Observatoire de l'Energie
- . L'Agence Française pour la Maîtrise de l'Energie
- . Le Ministère du Travail, de l'Emploi et de la Formation Professionnelle
- . L'Agence Nationale Pour l'Emploi
- . L'Observatoire Economique et Statistique des Transports
- . Le Centre d'Etudes des Transports Urbains
- . La Direction de la Circulation et de la Sécurité Routière
- . Le Service d'Etudes Techniques des Routes et Autoroutes
- . La Chambre Syndicale des Constructeurs Automobiles
- . La Direction Générale de la Santé
- . Le Haut Comité d'Etude et d'Information sur l'Alcoolisme
- . La Mutualité Française
- . Le Ministère de l'Equipement et du Logement
- . La Société Elf Aquitaine
- . La Réunion des Sociétés d'Assurances sur la Vie

Enquête "Conditions de vie et aspirations des Français"

Equipe de recherche composée de:

Françoise Boscher, Frédéric Chateau, Catherine Duflos,
Françoise Gros, Laurence Haeusler, Lucette Laurent

C R E D O C :

Président : Bernard Jouvin
Directeur : Robert Rochefort

CHAPITRE I

COMPTE RENDU DE REALISATION DE L'ENQUETE

Le Centre de Recherche pour l'Etude et l'Observation des Conditions de Vie a chargé l'Institut de Sondages Lavielle d'effectuer à l'automne 1988 la partie "terrain" de la onzième phase de l'enquête sur les "Conditions de vie et les aspirations des Français" auprès d'un échantillon de 2000 personnes âgées de 18 ans et plus, réparties dans toute la France.

Les neuf premières enquêtes ont été réalisées pour le CREDOC par le service d'enquête de la SEDES, ainsi que les trois phases allégées des printemps 1984, 1985 et 1986. Les vagues d'automne 1987 et des printemps 1987 et 1988 ont été assurées par les enquêteurs d'ISL.

Dans ce chapitre, on expose brièvement le déroulement des différentes étapes de la réalisation : préparation de l'enquête, collecte des informations sur le terrain, contrôle des informations et création du fichier*.

I - PREPARATION DE L'ENQUETE

Après les discussions menées avec les différents participants pour la mise au point du questionnaire, la phase de préparation de l'enquête a débuté en octobre 1988.


1. Mise au point de l'enquête

Le questionnaire a été mis au point par le CREDOC en collaboration avec ISL pour la mise en forme et l'informatisation.

* Les informations techniques contenues dans ce chapitre ont été fournies par ISL. Les responsables de la réalisation ont été Madame POMMERET et Monsieur MANDIN.

S O M M A I R E

	Pages
Avertissement	1
Chapitre 1 : Compte rendu de réalisation de l'enquête	3
Chapitre 2 : Tris à plat et histogrammes - Enquête 1988	11
Chapitre 3 : Evolutions (graphiques)	127
Chapitre 4 : Tableaux croisés - 1988	153
. Famille, politique familiale, RMI	155
. Chômage	213
. Image de l'ANPE	271
. Transports	325
. Consommation alcool, tabac, tranquillisants ...	353
. Energie	377
. Achat d'un logement	427
Annexe 1 : Questionnaire	435
Annexe 2 : Postcodage	55



Avertissement

Ce rapport préliminaire sur la onzième phase du système d'enquêtes concernant les "Conditions de vie et les aspirations des Français", réalisée sur le terrain au quatrième trimestre 1988, comprend un compte-rendu d'exécution de l'enquête (chapitre 1), le "tri-à-plat" de l'ensemble des questions posées ainsi que les histogrammes des variables continues (chapitre 2).

Le chapitre 3 présente, uniquement sous forme de graphiques, les évolutions de quelques questions suivies depuis l'origine ou depuis plusieurs années et relatives aux principaux thèmes abordés.

Pour compléter cette information de base, une sélection de tableaux croisés figure également dans ce rapport (chapitre 4); elle porte sur les grands thèmes traités cette année.

Figurent en annexe, d'une part le questionnaire intégral de 1988 (annexe 1) et la reproduction, pour les questions ouvertes, des items de postcodage dont le libellé apparaissait sommaire dans les documents informatiques, (annexe 2).

Comme les documents publiés les années précédentes à la même époque, le présent rapport contient des résultats numériques relatifs aux 2000 individus de l'échantillon complet; les tris, y compris pour le dépouillement des questions ouvertes postcodées, sont donnés dans l'ordre du questionnaire.

L'intégralité des informations présentées est livrée à chacun des participants, compte tenu de l'intérêt manifesté lors des phases précédentes pour l'ensemble des résultats de base.


D'autre part aucune interprétation détaillée des évolutions ne figure dans ce document; seules quelques variations sont soulignées : elles seront analysées lors des rapports spécifiques ou synthétiques ultérieurs.

Rappelons enfin que la publication des rapports préliminaires doit :

- informer les institutions ou organismes participants de l'état d'avancement des travaux;*
- fournir les premiers ordres de grandeur des résultats élémentaires*
- susciter des questions et amorcer des discussions en vue des exploitations à réaliser, et de la rédaction des rapports thématiques ou de synthèse sur les données de la phase en cours.*

Chapitre 1

COMPTE-RENDU DE REALISATION
DE L'ENQUETE



Il est resté dans ses grandes lignes identique à ceux utilisés lors des phases précédentes. Comme chaque année, des modifications sous forme de suppression de questions ou d'introduction de questions nouvelles sont intervenues pour répondre à des demandes spécifiques émanant des participants. Cette année, un accent a été mis dans les domaines de l'énergie (attitudes en matière de choix des énergies) et des transports, avec l'introduction, notamment, d'une batterie de questions sur le "contrôle technique obligatoire". Le thème des politiques sociales tient une place importante : des questions concernant le R.M.I ont été formulées, le thème du chômage reste important, auquel s'associe un aspect nouveau, celui de l'image de l'ANPE. Une partie du questionnaire est également consacrée à la consommation de boissons alcoolisées et de tabac. Enfin, les questions sur la hiérarchie des salaires ont été reprises cette année. D'autres aspects, tels que l'information sur certains problèmes d'environnement, n'ont pas été reconduits; certains, plus conjoncturels, ont laissé la place à d'autres phénomènes d'actualité.

Le plan de sondage, comme en 1987, a été calculé pour l'ensemble des communes donnant la répartition des 2000 enquêtés entre les différents critères retenus, afin d'obtenir un échantillon représentatif de la population.

Il s'agit d'un échantillonnage à deux degrés :

- répartition des 2000 enquêtés entre les 8 ZEAT
- à l'intérieur de chaque ZEAT, répartition des enquêtés entre :
 - . les tailles de communes et d'agglomérations
 - . les différents critères socio-démographiques : sexe, âge, profession et catégorie socio-professionnelle.

Au total, 2000 individus de nationalité Française et âgés d'au moins 18 ans devaient être interrogés. Les quotas ont été calculés d'après les résultats du recensement de 1982.

2. Equipe d'enquêteurs et formation

L'enquête a été réalisée avec la collaboration de 190 enquêteurs professionnels d'ISL dans 79 départements des 8 régions INSEE. Chacun a reçu une fiche descriptive détaillée définissant le travail à effectuer.

Comme les années précédentes, il n'y a pas eu de réunion de formation des enquêteurs, mais on a procédé à l'envoi d'instructions.

Les enquêteurs ont reçu les documents suivants :

- Une note d'instructions générales présentant le contenu de l'enquête et ses caractéristiques techniques (quotas), les règles de travail et de recherche à respecter.
- Un exemplaire annoté du questionnaire comportant des recommandations quant au mode d'enregistrement des réponses et des précisions sur le contenu de certaines questions.
- Une feuille de quotas individuelle précisant la répartition du nombre des enquêtes à effectuer, selon les différents critères de quotas, et les communes dans lesquelles les interviews devaient être réalisées.

En outre, chaque enquêteur est muni en permanence d'un manuel précisant les règles générales des enquêtes et d'une nomenclature des "professions et catégories socio-professionnelles (PCS)".

Enfin, une lettre d'introduction fournie par le CREDOC a été remise par les enquêteurs à chacune des personnes interrogées.

II - REALISATION DES INTERVIEWS

L'enquête s'est déroulée sur le terrain du 22 novembre au 30 décembre 1988. Le calendrier de réception des questionnaires par ISL s'établit comme suit :

5 décembre 1988 :	195 questionnaires
12 décembre 1988 :	835 questionnaires

19 décembre 1988 : 1450 questionnaires
26 décembre 1988 : 1850 questionnaires
4 janvier 1989 : 2004 questionnaires

Les personnes interrogées ont manifesté un vif intérêt pour les différents sujets abordés, mais la durée d'interview (entre 1H 20 et 1H 30 en moyenne) a été souvent jugée longue. C'est une durée limite qu'il convient de ne pas dépasser pour ne pas mettre en cause la qualité de l'information recueillie.

III - CONTROLES ET RELECTURE

Afin de s'assurer de la validité de l'enquête et de la qualité du recueil de l'information, ISL a procédé aux opérations de contrôle et de vérification du travail des enquêteurs.

Plusieurs types de contrôle ont été effectués :

- **Contrôles postaux:** effectués au fur et à mesure du retour des questionnaires, ils permettent de vérifier le respect des quotas, le lieu de déroulement de l'interview, la durée de l'entretien et quelques questions factuelles. Ce contrôle a porté sur 1200 questionnaires réalisés par 125 enquêteurs.

- **Contrôles téléphoniques:** effectués depuis le siège d'ISL par les inspecteurs chargés de l'encadrement du terrain, ils ont concerné une trentaine d'enquêteurs sur environ 200 questionnaires.

- **Contrôles terrain:** il s'agit d'un contrôle par contre-enquête au domicile des interviewés; c'est le mode de vérification le plus fiable permettant de juger le sérieux du travail de l'enquêteur, la qualité de son contact, le respect des règles de dispersion, la fiabilité des informations recueillies en reposant à la personne interrogée un ensemble de questions-clés. Ces contrôles ont concerné 5 enquêteurs.


Ces différentes procédures mises en oeuvre ont permis de vérifier la bonne fiabilité du recueil de l'information et le réel intérêt manifesté par les personnes interrogées sur les différents sujets abordés dans l'enquête qui s'est déroulée de façon tout à fait satisfaisante.

IV - POSTCODAGE ET CREATION DU FICHIER

Les questions "ouvertes" ont fait l'objet d'un postcodage dont les grilles ont été établies par le CREDOC, à partir du relevé des réponses sur environ 300 questionnaires.


La relecture, le chiffrement et la saisie des informations ont été assurés par ISL. Une bande magnétique apurée a été livrée au CREDOC qui a procédé à quelques vérifications complémentaires de la qualité des résultats et du respect des quotas.

Le redressement de l'échantillon a été effectué au CREDOC à partir des critères de quotas.



Chapitre 2

TRIS A PLAT ET HISTOGRAMMES
ENQUETE 1988



Chapitre 2

Tris-à-plat

Ce chapitre présente les résultats relatifs aux questions élémentaires de l'enquête (effectifs et pourcentages), ainsi que les histogrammes correspondant aux variables continues.

Le questionnaire est resté dans ses grandes lignes identique à celui de la phase 10 (automne 1987).

Comme chaque année, des modifications sont apportées au titre d'une demande spécifique de certaines administrations ou organismes participants; des thèmes sont allégés ou au contraire enrichis, des aspects nouveaux sont abordés, d'autres ne sont pas repris.

Dans le domaine des "Transports", des aspects nouveaux ont été introduits tels que le contrôle technique obligatoire pour les voitures, d'autres ont été complétés, comme ceux de la sécurité routière ou de l'utilisation du réseau routier français. Le thème "Énergie" s'est également amplifié, un accent ayant été mis sur les attitudes en matière de choix des énergies.

Un thème "Alimentation" a été intégré cette année : il porte plus particulièrement sur la consommation de boissons alcoolisées et de tabac.

Le thème des politiques sociales tient une plus grande place dans le questionnaire de cette année; des questions sur le R.M.I. ont été formulées, le thème du chômage reste important, auquel s'associe une batterie de questions sur l'image de l'ANPE.

Enfin, les estimations et les jugements portés sur les revenus de certaines professions-types (questions posées de 1978 à 1983, puis en 1985) ont été repris cette année.

On consultera le questionnaire en annexe pour plus de précisions.

L'ordre suivi dans la présentation des résultats est celui du questionnaire. Le libellé de chacune des questions est en général abrégé : il comporte néanmoins en son début un sigle qui permet de retrouver la question et par conséquent, son libellé intégral. Les réponses postcodées sont également très abrégées; sont donc présentés en annexe les intitulés plus complets des items de postcodage établis d'après les réponses des enquêtés.

Les résultats comportent pour chacune des variables :

- . Les "effectifs bruts" (avant redressement de l'échantillon) et "pondérés" (après redressement);
- . Les pourcentages "bruts" et "pondérés";
- . Les pourcentages "bruts" et "pondérés sur exprimés" (c'est-à-dire calculés sur les effectifs des personnes ayant répondu à la question).

TRIS A PLAT DES VARIABLES NOMINALES

	EFFECTIFS			POIDS			HISTOGRAMME DES POIDS
	ABSOLU	%/TOTAL	%/EXPR.	ABSOLU	%/TOTAL	%/EXPR.	
2 . Région où habite l'enquêté(e)							
AA01 - région Paris	342	17.10	17.10	330.28	16.51	16.51	*****
AA02 - nord	138	6.90	6.90	136.50	6.83	6.83	***
AA03 - est	172	8.60	8.60	176.66	8.83	8.83	****
AA04 - bassin parisien	377	18.85	18.85	384.51	19.23	19.23	*****
AA05 - ouest	276	13.80	13.80	276.46	13.82	13.82	*****
AA06 - sud-ouest	228	11.40	11.40	219.94	11.00	11.00	*****
AA07 - centre-est	236	11.80	11.80	234.25	11.71	11.71	*****
AA08 - méditerranée	231	11.55	11.55	241.55	12.08	12.08	*****
ENSEMBLE	2000	100.00	100.00	1999.98	100.00	100.00	
3 . Taille de l'agglomération							
AC01 - moins de 2.000	552	27.60	27.60	548.33	27.42	27.42	*****
AC02 - 2.001 à 5.000	1252	62.55	62.55	124.81	6.24	6.24	***
AC03 - 5.001 à 10.000	104	5.20	5.20	111.34	5.57	5.57	***
AC04 - 10.001 à 20.000	115	5.75	5.75	106.09	5.30	5.30	***
AC05 - 20.001 à 50.000	141	7.05	7.05	144.49	7.22	7.22	****
AC06 - 50.001 à 100.000	140	7.00	7.00	149.15	7.46	7.46	****
AC07 - 100.001 à 200.000	158	7.90	7.90	161.95	8.10	8.10	****
AC08 - plus de 200.000	397	19.85	19.85	390.54	19.53	19.53	*****
AC09 - Paris, agglom. Paris.	268	13.40	13.40	263.43	13.17	13.17	*****
ENSEMBLE	2000	100.00	100.00	1999.98	100.00	100.00	
4 . Sexe de l'enquêté(e)							
AD01 - masculin	910	45.50	45.50	944.09	47.21	47.21	*****
AD02 - féminin	1090	54.50	54.50	1055.92	52.80	52.80	*****
ENSEMBLE	2000	100.00	100.00	1999.98	100.00	100.00	
6 . Situation actuelle de l'enquêté(e)							
AE01 - actif	971	48.55	48.55	939.62	46.98	46.98	*****
AE02 - étudiant	84	4.20	4.20	89.45	4.47	4.47	***
AE03 - ménagère s.prof.	325	16.25	16.25	353.29	17.66	17.66	*****
AE04 - malade ou invalide	3	0.15	0.15	40.68	2.03	2.03	***
AE05 - retraité	392	19.60	19.60	387.93	19.40	19.40	*****
AE06 - militaire	27	1.35	1.35	29.26	1.46	1.46	***
AE07 - chômeur	183	9.15	9.15	169.84	8.49	8.49	****
ENSEMBLE	2000	100.00	100.00	1999.98	100.00	100.00	
7 . Profession actuelle ou dernière exercée							
AF01 - agriculteur	82	4.10	4.10	78.50	3.93	3.93	**
AF02 - artisan	28	1.40	1.40	44.60	2.23	2.23	**
AF03 - commerçant	34	1.70	1.70	45.91	2.30	2.30	**
AF04 - chef entreprise	4	0.20	0.20	10.92	0.54	0.54	*
AF05 - profession libérale	14	0.70	0.70	14.62	0.73	0.73	*
AF06 - cadre fonc. publique	10	0.50	0.50	10.00	0.50	0.50	*
AF07 - professeur public	39	1.95	1.95	41.40	2.07	2.07	*
AF08 - informaticien / arts	11	0.55	0.55	9.32	0.46	0.46	*
AF09 - cadre ad.com. entrep.	11	0.55	0.55	11.52	0.58	0.58	*
AF10 - ingénieur entrep.	17	0.85	0.85	16.83	0.83	0.83	*
AF11 - instituteur	59	2.95	2.95	40.95	2.04	2.04	**
AF12 - p. int. santé / social	75	3.75	3.75	53.74	2.68	2.68	**
AF13 - religieux / clergé	2	0.10	0.10	2.02	0.10	0.10	*
AF14 - p. int. fonc. publique	25	1.25	1.25	21.04	1.05	1.05	*
AF15 - p. int. ad. com. entrep.	68	3.40	3.40	57.62	2.88	2.88	**
AF16 - technicien	35	1.75	1.75	28.78	1.44	1.44	*
AF17 - contractaire	20	1.00	1.00	18.46	0.92	0.92	*
AF18 - employé civil	147	7.35	7.35	132.49	6.62	6.62	****
AF19 - militaire, policier	31	1.55	1.55	33.06	1.65	1.65	*
AF20 - employ. adr. entrep.	143	7.15	7.15	111.09	5.55	5.55	***
AF21 - employé de commerce	79	3.95	3.95	73.34	3.67	3.67	**
AF22 - pers. service part.	88	4.40	4.40	72.63	3.63	3.63	**
AF23 - ouvrier qualifié	231	11.55	11.55	272.12	13.61	13.61	*****
AF24 - ouvrier non qualifié	120	6.00	6.00	131.88	6.59	6.59	****
AF25 - ouvrier agricole	17	0.85	0.85	17.47	0.87	0.87	*
AF26 - expl. agric. retraité	40	2.00	2.00	41.93	2.10	2.10	*
AF27 - anc. artisan commerc.	42	2.10	2.10	44.11	2.21	2.21	**
AF28 - ancien cadre	34	1.70	1.70	28.93	1.45	1.45	*
AF29 - anc. profess. interm.	92	4.60	4.60	80.68	4.03	4.03	**
AF30 - ancien employé	81	4.05	4.05	88.53	4.43	4.43	***
AF31 - ancien ouvrier	105	5.25	5.25	104.63	5.23	5.23	***
AF32 - chômeur 1er emploi	19	0.95	0.95	19.97	1.00	1.00	*
AF33 - contingent	3	0.15	0.15	3.68	0.18	0.18	*
AF34 - étudiant élève	83	4.15	4.15	88.72	4.44	4.44	***
AF35 - femmes au foyer	67	3.35	3.35	66.08	3.30	3.30	**
AF36 - autres inactifs	44	2.20	2.20	82.56	4.13	4.13	**
ENSEMBLE	2000	100.00	100.00	1999.98	100.00	100.00	
8 . Etes-vous salarié(e) de :							
AG01 - état - col. locales	295	14.75	23.62	263.94	13.20	22.27	*****
AG02 - fonction publique	109	5.45	8.73	101.47	5.07	8.56	***
AG03 - secteur privé	41	2.05	3.28	37.10	1.86	3.13	**
AG04 - secteur national	804	40.20	64.37	782.55	39.13	66.04	*****
ENSEMBLE	1249	62.45	100.00	1185.01	59.25	100.00	

	EFFECTIFS			POIDS			HISTOGRAMME DES POIDS
	ABSOLU	%/TOTAL	%/EXPR.	ABSOLU	%/TOTAL	%/EXPR.	
9 . A1: statut matrimonial							
A101 - célibataire	332	16.60	16.62	337.19	16.86	16.89	*****
A102 - marié(e)	1230	61.50	61.56	1178.96	58.95	59.04	*****
A103 - concubinage	172	8.60	8.61	168.16	8.41	8.42	****
A104 - séparé(e) divorcé(e)	121	6.05	6.06	115.67	5.78	5.79	***
A105 - veuf(ve)	143	7.15	7.16	197.02	9.85	9.87	*****
ENSEMBLE	1998	99.90	100.00	1996.92	99.85	100.00	
10 . A2a: avez-vous eu des enfants ?							
A2a1 - oui	1519	75.95	75.95	1511.37	75.57	75.57	*****
A2a2 - non	481	24.05	24.05	488.64	24.43	24.43	*****
ENSEMBLE	2000	100.00	100.00	1999.98	100.00	100.00	
13 . B2: diplôme d'enseignement général le plus élevé							
B201 - aucun	468	23.40	23.40	600.48	30.02	30.02	*****
B202 - cep	608	30.40	30.40	640.16	32.01	32.01	*****
B203 - bepc-bebs-be	428	21.40	21.40	320.46	16.02	16.02	*****
B204 - bac, brevet sup.	315	15.75	15.75	240.14	12.01	12.01	*****
B205 - université, g.école	172	8.60	8.60	178.99	8.95	8.95	*****
B206 - autre	9	0.45	0.45	19.88	0.99	0.99	*
ENSEMBLE	2000	100.00	100.00	1999.98	100.00	100.00	
14 . B3: diplôme de formation professionnelle le plus élevé							
B301 - aucun	1093	54.65	54.65	1161.63	58.08	58.08	*****
B302 - fin d'apprentissage	17	0.85	0.85	19.28	0.96	0.96	*
B303 - cap	424	21.20	21.20	429.31	21.47	21.47	*****
B304 - cfoa	19	0.95	0.95	18.10	0.90	0.90	*
B305 - BF, brevet maîtrise	126	6.30	6.30	112.62	5.63	5.63	***
B306 - bec-bei-bes-beh-bea	54	2.70	2.70	43.99	2.20	2.20	**
B307 - enp, brevet technic.	34	1.70	1.70	26.59	1.33	1.33	*
B308 - bts, out, dest	118	5.90	5.90	92.63	4.63	4.63	***
B309 - autre	115	5.75	5.75	95.93	4.80	4.80	***
ENSEMBLE	2000	100.00	100.00	1999.98	100.00	100.00	
15 . C1: la famille est le seul endroit où l'on se sent bien							
C101 - oui	1322	66.10	66.10	1359.88	67.99	67.99	*****
C102 - non	677	33.85	33.85	639.02	31.95	31.95	*****
C103 - ne sait pas	1	0.05	0.05	1.11	0.06	0.06	*
ENSEMBLE	2000	100.00	100.00	1999.98	100.00	100.00	
16 . C2: opinion sur le mariage							
C201 - indissoluble	429	21.45	21.45	457.57	22.88	22.88	*****
C202 - dissout si pb.grave	729	36.45	36.45	719.96	36.00	36.00	*****
C203 - dissout si accord	780	39.00	39.00	758.96	37.95	37.95	*****
C204 - ne sait pas	62	3.10	3.10	63.57	3.18	3.18	**
ENSEMBLE	2000	100.00	100.00	1999.98	100.00	100.00	
17 . C3: pourquoi un couple se marie-t-il le plus souvent ?							
C301 - c'est plus facile	231	11.55	11.55	238.36	11.92	11.92	*****
C302 - engagement profond	1001	50.05	50.05	983.14	49.16	49.16	*****
C303 - intérêt de l'enfant	564	28.20	28.20	584.15	29.21	29.21	*****
C304 - pression famille	182	9.10	9.10	174.93	8.75	8.75	*****
C305 - ne sait pas	22	1.10	1.10	19.48	0.97	0.97	*
ENSEMBLE	2000	100.00	100.00	1999.98	100.00	100.00	
18 . C4: vie commune sans ressources régulières ?							
C401 - tout à fait d'accord	760	38.00	38.00	745.90	37.30	37.30	*****
C402 - indifférent	500	25.00	25.00	501.63	25.08	25.08	*****
C403 - pas du tout d'accord	728	36.40	36.40	742.51	37.13	37.13	*****
C404 - ne sait pas	12	0.60	0.60	10.01	0.50	0.50	*
ENSEMBLE	2000	100.00	100.00	1999.98	100.00	100.00	
19 . C5: naissance hors mariage: père doit reconnaître l'enfant							
C5a1 - oui	1191	59.55	59.55	1238.97	61.95	61.95	*****
C5a2 - non	795	39.75	39.75	746.38	37.32	37.32	*****
C5a3 - ne sait pas	14	0.70	0.70	14.67	0.73	0.73	*
ENSEMBLE	2000	100.00	100.00	1999.98	100.00	100.00	
20 . C5: naissance hors mariage: père financièrement responsable							
C5b1 - oui	1542	77.10	77.10	1573.08	78.66	78.66	*****
C5b2 - non	436	21.80	21.80	404.94	20.25	20.25	*****
C5b3 - ne sait pas	22	1.10	1.10	21.99	1.10	1.10	*
ENSEMBLE	2000	100.00	100.00	1999.98	100.00	100.00	

	EFFECTIFS			POIDS			HISTOGRAMME DES POIDS
	ABSOLU	%/TOTAL	%/EXPR.	ABSOLU	%/TOTAL	%/EXPR.	
21. C6: dans le cas d'un divorce, le père doit-il...							
C601 - tjrs aider financ.	1425	71.25	71.25	1431.64	71.58	71.58	*****
C602 - depend sit. mere	552	27.60	27.60	547.84	27.39	27.39	*****
C603 - ne sait pas	23	1.15	1.15	20.54	1.03	1.03	*
ENSEMBLE	2000	100.00	100.00	1999.98	100.00	100.00	
22. C7: une femme qui ne reçoit plus sa pension alimentaire doit							
C701 - y renoncer	254	12.70	12.70	258.41	12.92	12.92	*****
C702 - action en Justice	1710	85.50	85.50	1709.71	85.49	85.49	*****
C703 - ne sait pas	36	1.80	1.80	31.89	1.59	1.59	*
ENSEMBLE	2000	100.00	100.00	1999.98	100.00	100.00	
24. C9: opinion à propos du travail des femmes							
C901 - jamais enf. bas age	571	28.55	28.55	605.36	30.27	30.27	*****
C902 - si besoin 2 salaires	424	21.20	21.20	447.30	22.37	22.37	*****
C903 - selon desir	891	44.55	44.55	825.99	41.30	41.30	*****
C904 - toujours travailler	35	1.75	1.75	37.92	1.88	1.88	*
C905 - jamais	63	3.15	3.15	67.89	3.39	3.39	**
C906 - ne sait pas	16	0.80	0.80	15.99	0.80	0.80	*
ENSEMBLE	2000	100.00	100.00	1999.98	100.00	100.00	
27. C12: informations suffisantes pour la garde des enfants ?							
CCa1 - oui	853	42.65	42.65	857.07	42.85	42.85	*****
CCa2 - non	1101	55.05	55.05	1097.52	54.88	54.88	*****
CCa3 - ne sait pas	46	2.30	2.30	45.43	2.27	2.27	**
ENSEMBLE	2000	100.00	100.00	1999.98	100.00	100.00	
28. C12: les équipements de garde d'enfants sont-ils suffisants?							
CCb1 - oui	433	21.65	21.65	460.46	23.02	23.02	*****
CCb2 - non	1506	75.30	75.30	1477.60	73.88	73.88	*****
CCb3 - ne sait pas	61	3.05	3.05	61.96	3.10	3.10	**
ENSEMBLE	2000	100.00	100.00	1999.98	100.00	100.00	
29. C13: à quel endroit trouve-t-on renseignements sur garde enf							
CD01 - CAF	175	8.75	8.80	164.19	8.21	8.27	****
CD02 - mairie, ville	1003	50.15	50.45	977.72	48.89	49.22	*****
CD03 - services sociaux	92	4.60	4.63	91.20	4.56	4.59	***
CD04 - DDASS, PMI, sécu.	307	15.35	15.44	316.25	15.81	15.92	*****
CD05 - crèche, école	98	4.90	4.93	98.09	4.90	4.94	***
CD06 - voisinage, relation	43	2.15	2.16	44.05	2.20	2.22	**
CD07 - association	10	0.50	0.50	12.91	0.65	0.65	*
CD08 - autres réponses	14	0.70	0.70	13.89	0.69	0.70	*
CD09 - ne sait pas	246	12.30	12.37	265.22	13.41	13.50	*****
CD10 - non réponse	0	0.00	0.00	0.00	0.00	0.00	*
ENSEMBLE	1988	99.40	100.00	1986.41	99.32	100.00	
30. C14: travail des femmes et garde des enfants							
CE01 - travail et aide(s)	585	29.25	29.25	564.40	28.22	28.22	*****
CE02 - cesse trav. temp.	1394	69.70	69.70	1415.21	70.76	70.76	*****
CE03 - ne sait pas	21	1.05	1.05	20.40	1.02	1.02	*
ENSEMBLE	2000	100.00	100.00	1999.98	100.00	100.00	
32. C16a: formes de vie familiale très différentes dans 20 ans ?							
CGa1 - oui	1250	62.50	62.50	1262.15	63.11	63.11	*****
CGa2 - non	736	36.80	36.80	721.40	36.07	36.07	*****
CGa3 - ne sait pas	14	0.70	0.70	16.46	0.82	0.82	*
ENSEMBLE	2000	100.00	100.00	1999.98	100.00	100.00	
33. C16b: qu'est-ce qui changera principalement ?							
CGb1 - contexte économ.	114	5.70	9.05	116.93	5.85	9.16	*****
CGb2 - plus d'aides état	25	1.25	1.98	23.91	1.20	1.87	*
CGb3 - plus équip.	18	0.90	1.43	15.37	0.77	1.20	*
CGb4 - concubinage (plus)	64	3.20	5.08	65.30	3.27	5.11	**
CGb5 - liberte epoux	23	1.15	1.83	22.78	1.14	1.78	*
CGb6 - indépendance enfants	119	5.95	9.44	125.82	6.29	9.65	*****
CGb7 - fam. mcins unies	213	10.65	16.90	212.22	10.61	16.62	*****
CGb8 - on vivra seul	13	0.65	1.03	12.54	0.63	0.98	*
CGb9 - travail des femmes	34	1.70	2.70	36.61	1.83	2.87	**
CGba - mentalité (change)	72	3.60	5.71	74.24	3.71	5.81	***
CGbb - retour fam. trad.	68	3.40	5.40	63.44	3.17	4.97	***
CGbc - aug. nombre d'enfant	4	0.20	0.32	2.88	0.14	0.23	*
CGbd - dim. nombre d'enfant	44	2.20	3.49	44.36	2.22	3.47	**
CGbe - plus temps libre	54	2.70	4.29	53.20	2.66	4.17	**
CGbf - autres	147	7.35	11.67	141.68	7.08	11.10	*****
CGbg - ne sait pas	139	6.95	11.03	154.84	7.74	12.13	*****
CGbh - Non-réponse	8	0.40	0.63	7.73	0.39	0.61	*
CGbi - le mode de vie	72	3.60	5.71	74.32	3.72	5.82	**
CGbj - éducation des enfant	29	1.45	2.30	28.73	1.44	2.25	**
ENSEMBLE	1260	63.00	100.00	1276.79	63.84	100.00	

	EFFECTIFS			POIDS			HISTOGRAMME DES POIDS
	ABSOLU	%/TOTAL	%/EXPR.	ABSOLU	%/TOTAL	%/EXPR.	
34 . C17: mode de garde le plus satisf. si la mère travaille							
CH00 - crèche collect.	370	18.50	18.50	362.19	18.11	18.11	*****
CH02 - nourrice agréée	525	26.25	26.25	519.60	25.98	25.98	*****
CH03 - nourrice non agréée	150	7.50	7.50	156.00	7.80	7.80	***
CH04 - crèche famil.	117	5.85	5.85	111.16	5.56	5.56	***
CH05 - garde dom. payée	193	9.65	9.65	182.85	9.14	9.14	*****
CH06 - garde gds. parents	514	25.70	25.70	531.36	26.57	26.57	*****
CH07 - halte garderie	31	1.55	1.55	32.76	1.64	1.64	*
CH08 - mère trav. domicile	0	0.00	0.00	0.00	0.00	0.00	*
CH09 - mère au foyer	0	0.00	0.00	0.00	0.00	0.00	*
CH0a - autres	57	2.85	2.85	55.86	2.79	2.79	**
CH0b - ne sait pas	43	2.15	2.15	46.31	2.42	2.42	**
ENSEMBLE	2000	100.00	100.00	1999.98	100.00	100.00	
35 . C16: solution de garde adoptée ?							
C101 - crèche collect.	53	2.65	3.48	47.53	2.36	3.14	**
C102 - nourrice agréée	110	5.50	7.23	94.41	4.72	6.23	***
C103 - nourrice non agréée	109	5.45	7.17	98.06	4.90	6.47	***
C104 - crèche famil.	16	0.90	1.18	15.43	0.77	1.02	*
C105 - garde dom. payée	54	2.70	3.55	55.81	2.79	3.68	**
C106 - garde gds. parents	166	8.30	10.91	163.24	8.16	10.78	*****
C107 - halte garderie	12	0.60	0.79	9.49	0.47	0.63	*
C108 - mère trav. domicile	72	3.60	4.73	79.94	4.00	5.28	***
C109 - mère au foyer	674	43.70	57.46	694.20	44.71	59.04	*****
C10a - autres	45	2.25	2.96	46.48	2.42	3.20	**
C10b - ne sait pas	8	0.40	0.53	8.10	0.40	0.53	*
ENSEMBLE	1521	76.05	100.00	1514.61	75.73	100.00	
36 . C19: etes-vous (avez-vous été) satisfait(e) de cette solution							
CJ01 - très satisfait	1139	56.95	75.13	1139.46	56.97	75.46	*****
CJ02 - plutôt satisfait	280	14.00	16.47	274.00	13.70	18.14	*****
CJ03 - peu satisfait	61	3.05	4.02	62.37	3.12	4.13	**
CJ04 - pas du tout satisfait	29	1.45	1.91	27.53	1.38	1.82	*
CJ05 - ne sait pas- NR	7	0.35	0.46	6.75	0.34	0.45	*
ENSEMBLE	1516	75.80	100.00	1510.06	75.50	100.00	
37 . C20: autres possibilités de garde enfants (1)							
CKa1 - crèche collect.	145	7.25	9.55	141.61	7.08	9.36	*****
CKa2 - nourrice agréée	221	11.05	14.56	206.89	10.34	13.68	*****
CKa3 - nourrice non agréée	152	7.60	10.01	154.23	7.71	10.20	*****
CKa4 - crèche famil.	36	1.80	2.37	33.36	1.67	2.21	**
CKa5 - garde dom. payée	69	3.45	4.55	71.84	3.59	4.75	***
CKa6 - garde gds. parents	289	14.45	19.04	292.45	14.62	19.34	*****
CKa7 - halte garderie	26	1.30	1.71	22.17	1.11	1.47	*
CKa8 - mère trav. domicile	16	0.80	1.05	20.04	1.00	1.33	*
CKa9 - mère au foyer	48	2.40	3.16	53.23	2.66	3.52	**
CKaa - autres	65	3.25	4.28	65.86	3.29	4.36	***
CKab - Ne sait pas	451	22.55	29.71	450.62	22.53	29.80	*****
ENSEMBLE	1518	75.90	100.00	1512.18	75.61	100.00	
38 . C20: autres possibilités de garde enfants (2)							
CKb1 - crèche collect.	59	2.95	3.89	54.12	2.71	3.58	**
CKb2 - nourrice agréée	133	6.65	8.76	129.01	6.45	8.53	***
CKb3 - nourrice non agréée	100	5.00	6.59	98.12	4.91	6.49	***
CKb4 - crèche famil.	32	1.60	2.11	32.63	1.63	2.16	*
CKb5 - garde dom. payée	48	2.40	3.16	47.89	2.39	3.17	**
CKb6 - garde gds. parents	66	3.30	4.35	69.85	3.49	4.62	***
CKb7 - halte garderie	27	1.35	1.78	25.26	1.26	1.67	*
CKb8 - mère trav. domicile	21	1.05	1.38	24.65	1.23	1.63	*
CKb9 - mère au foyer	21	1.05	1.38	21.74	1.09	1.44	*
CKba - autres	30	1.50	1.98	29.12	1.46	1.93	*
CKbb - Ne sait pas	981	49.05	64.62	979.85	48.99	64.80	*****
ENSEMBLE	1518	75.90	100.00	1512.18	75.61	100.00	
39 . C20: autres possibilités de garde enfants (3)							
CKc1 - crèche collect.	23	1.15	1.52	24.75	1.24	1.64	*
CKc2 - nourrice agréée	21	1.05	1.39	20.67	1.03	1.37	*
CKc3 - nourrice non agréée	30	1.50	1.98	27.32	1.37	1.81	*
CKc4 - crèche famil.	14	0.70	0.92	15.15	0.76	1.00	*
CKc5 - garde dom. payée	22	1.10	1.45	21.99	1.10	1.46	*
CKc6 - garde gds. parents	21	1.05	1.39	21.58	1.08	1.43	*
CKc7 - halte garderie	19	0.95	1.25	18.01	0.90	1.19	*
CKc8 - mère trav. domicile	5	0.25	0.33	4.91	0.25	0.33	*
CKc9 - mère au foyer	15	0.75	0.99	16.88	0.84	1.12	*
CKca - autres	5	0.25	0.33	5.75	0.29	0.38	*
CKcb - Ne sait pas	1340	67.00	88.45	1331.58	66.58	88.27	*****
ENSEMBLE	1515	75.75	100.00	1508.56	75.43	100.00	
40 . C21: est-ce bien que les enf. aillent à l'école dès 2 ans ?							
CLO1 - oui	1095	54.75	54.75	1107.11	55.36	55.36	*****
CLO2 - non	884	44.20	44.20	871.05	43.55	43.55	*****
CLO3 - ne sait pas	21	1.05	1.05	21.86	1.09	1.09	*
ENSEMBLE	2000	100.00	100.00	1999.98	100.00	100.00	

	EFFECTIFS			POIDS			HISTOGRAMME DES POIDS
	ABSOLU	%/TOTAL	%/EXPR.	ABSOLU	%/TOTAL	%/EXPR.	
41 . D1: année d'achèvement de la construction du logement							
D101 - 1914 et avant	356	17.80	17.80	372.79	18.64	18.64	*****
D102 - 1915 - 1948	190	9.50	9.50	194.88	9.74	9.74	*****
D103 - 1949 - 1961	244	12.20	12.20	259.73	12.99	12.99	*****
D104 - 1962 - 1967	212	10.60	10.60	218.87	10.94	10.94	*****
D105 - 1968 - 1974	304	15.20	15.20	298.79	14.94	14.94	*****
D106 - 1975 et après	651	32.55	32.55	613.78	30.69	30.69	*****
D107 - ne sait pas	43	2.15	2.15	41.29	2.06	2.06	*
ENSEMBLE	2000	100.00	100.00	1999.98	100.00	100.00	
43 . D2b: le nombre de pièces du logement est-il suffisant ?							
D2b1 - oui	1636	81.80	81.80	1660.04	83.00	83.00	*****
D2b2 - non	360	18.00	18.00	336.62	16.83	16.83	*****
D2b3 - ne sait pas	4	0.20	0.20	3.35	0.17	0.17	*
ENSEMBLE	2000	100.00	100.00	1999.98	100.00	100.00	
44 . D3: statut d'occupation logement							
D301 - accédant	299	14.95	14.95	279.71	13.99	13.99	*****
D302 - propriétaire	837	41.85	41.85	864.00	43.20	43.20	*****
D303 - locataire	774	38.70	38.70	769.56	38.48	38.48	*****
D304 - logé gratuit	82	4.10	4.10	79.46	3.97	3.97	**
D305 - autre	8	0.40	0.40	7.33	0.37	0.37	*
ENSEMBLE	2000	100.00	100.00	1999.98	100.00	100.00	
45 . D4: les dépenses de logement sont...							
D401 - négligeables	207	10.35	10.35	210.80	10.54	10.54	*****
D402 - sans gros problème	975	48.75	48.75	946.11	47.41	47.41	*****
D403 - une lourde charge	620	31.00	31.00	631.51	31.58	31.58	*****
D404 - très lourde charge	116	5.80	5.80	121.35	6.07	6.07	***
D405 - ne fait pas face	28	1.40	1.40	28.82	1.44	1.44	*
D406 - ne sait pas	54	2.70	2.70	59.47	2.97	2.97	**
ENSEMBLE	2000	100.00	100.00	1999.98	100.00	100.00	
46 . D5: disposez-vous de l'eau chaude ?							
D5a1 - oui	1962	98.10	98.10	1950.77	97.54	97.54	*****
D5a2 - non	38	1.90	1.90	49.22	2.46	2.46	**
ENSEMBLE	2000	100.00	100.00	1999.98	100.00	100.00	
47 . D5: disposez-vous de WC intérieurs ?							
D5b1 - oui	1940	97.00	97.00	1932.95	96.65	96.65	*****
D5b2 - non	60	3.00	3.00	67.04	3.35	3.35	**
ENSEMBLE	2000	100.00	100.00	1999.98	100.00	100.00	
48 . D5: disposez-vous d'une douche ou d'une baignoire ?							
D5c1 - oui	1939	96.95	96.95	1923.19	96.16	96.16	*****
D5c2 - non	61	3.05	3.05	76.80	3.84	3.84	**
ENSEMBLE	2000	100.00	100.00	1999.98	100.00	100.00	
49 . D5: disposez-vous du chauffage central ?							
D5d1 - oui	1579	78.95	78.95	1565.44	78.27	78.27	*****
D5d2 - non	421	21.05	21.05	434.57	21.73	21.73	*****
ENSEMBLE	2000	100.00	100.00	1999.98	100.00	100.00	
50 . D5: disposez-vous du téléphone ?							
D5e1 - oui	1886	94.30	94.30	1887.14	94.36	94.36	*****
D5e2 - non	114	5.70	5.70	112.86	5.64	5.64	***
ENSEMBLE	2000	100.00	100.00	1999.98	100.00	100.00	
51 . D5: disposez-vous d'un jardin ou d'une cour ?							
D5f1 - oui	1348	67.40	67.40	1336.29	66.82	66.82	*****
D5f2 - non	652	32.60	32.60	663.71	33.19	33.19	*****
ENSEMBLE	2000	100.00	100.00	1999.98	100.00	100.00	
52 . D6: avez-vous l'usage d'un réfrigérateur							
D6a1 - oui	1982	99.10	99.10	1980.83	99.04	99.04	*****
D6a2 - non	18	0.90	0.90	19.16	0.96	0.96	*
ENSEMBLE	2000	100.00	100.00	1999.98	100.00	100.00	

	EFFECTIFS			POIDS			HISTOGRAMME DES POIDS
	ABSOLU	%/TOTAL	%/EXPR.	ABSOLU	%/TOTAL	%/EXPR.	
53 . D6: avez-vous l'usage d'une machine à laver la vaisselle							
D6b1 - oui	737	36.85	36.85	698.71	34.94	34.94	*****
D6b2 - non	1263	63.15	63.15	1301.30	65.07	65.07	*****
ENSEMBLE	2000	100.00	100.00	1999.98	100.00	100.00	
54 . D6: avez-vous l'usage d'un téléviseur couleur							
D6c1 - oui	1737	86.65	86.85	1736.42	86.82	86.82	*****
D6c2 - non	263	13.15	13.15	263.59	13.18	13.18	*****
ENSEMBLE	2000	100.00	100.00	1999.98	100.00	100.00	
55 . D6: avez-vous l'usage d'un magnétoscope							
D6d1 - oui	551	27.55	27.55	530.01	26.50	26.50	*****
D6d2 - non	1449	72.45	72.45	1470.00	73.50	73.50	*****
ENSEMBLE	2000	100.00	100.00	1999.98	100.00	100.00	
56 . D6: avez-vous l'usage d'un piano							
D6e1 - oui	167	8.35	8.35	172.65	8.63	8.63	****
D6e2 - non	1813	90.65	90.65	1827.35	91.37	91.37	*****
ENSEMBLE	2000	100.00	100.00	1999.98	100.00	100.00	
57 . D6: avez-vous l'usage d'un deux-roues à moteur							
D6f1 - oui	369	18.45	18.45	365.07	18.25	18.25	*****
D6f2 - non	1631	81.55	81.55	1634.94	81.75	81.75	*****
ENSEMBLE	2000	100.00	100.00	1999.98	100.00	100.00	
58 . D6: avez-vous l'usage d'une résidence secondaire							
D6g1 - oui	184	9.20	9.20	187.57	9.38	9.38	*****
D6g2 - non	1816	90.80	90.80	1812.43	90.62	90.62	*****
ENSEMBLE	2000	100.00	100.00	1999.98	100.00	100.00	
59 . D6: avez-vous l'usage de plusieurs postes téléphoniques							
D6h1 - oui	616	30.80	30.80	592.60	29.63	29.63	*****
D6h2 - non	1384	69.20	69.20	1407.41	70.37	70.37	*****
ENSEMBLE	2000	100.00	100.00	1999.98	100.00	100.00	
60 . D6: avez-vous l'usage d'un minitel							
D6i1 - oui	348	17.40	17.40	334.38	16.72	16.72	*****
D6i2 - non	1652	82.60	82.60	1665.63	83.28	83.28	*****
ENSEMBLE	2000	100.00	100.00	1999.98	100.00	100.00	
61 . D6: avez-vous l'usage d'un ordinateur domestique							
D6j1 - oui	212	10.60	10.60	198.63	9.93	9.93	****
D6j2 - non	1788	89.40	89.40	1801.38	90.07	90.07	*****
ENSEMBLE	2000	100.00	100.00	1999.98	100.00	100.00	
62 . D7: tenez-vous compte informations puissance et consommation							
D701 - pas du tout	694	34.70	34.70	723.46	36.17	36.17	*****
D702 - un peu	615	30.75	30.75	600.26	30.01	30.01	*****
D703 - beaucoup	689	34.45	34.45	673.74	33.69	33.69	*****
D704 - ne sait pas	2	0.10	0.10	2.58	0.13	0.13	*
ENSEMBLE	2000	100.00	100.00	1999.98	100.00	100.00	
63 . D6: etes-vous favorable affichage précis et complet							
D801 - très favorable	896	44.80	44.80	882.22	44.11	44.11	*****
D802 - plutôt favorable	647	32.35	32.35	646.62	32.33	32.33	*****
D803 - peu favorable	90	4.50	4.50	85.16	4.26	4.26	**
D804 - pas du tout favorable	40	2.00	2.00	36.93	1.85	1.85	*
D805 - indifférent, sans opi	326	16.30	16.30	347.59	17.38	17.38	*****
D806 - ne sait pas	1	0.05	0.05	1.54	0.08	0.08	*
ENSEMBLE	2000	100.00	100.00	1999.98	100.00	100.00	
64 . D9a: avez-vous l'usage d'une ou plusieurs voitures ?							
D9a1 - oui	1576	78.80	78.84	1505.79	75.29	75.31	*****
D9a2 - non	423	21.15	21.16	493.81	24.69	24.70	*****
ENSEMBLE	1999	99.95	100.00	1999.58	99.98	100.00	

EFFECTIFS ABSOLU %/TOTAL %/EXPR. POIDS ABSOLU %/TOTAL %/EXPR. HISTOGRAMME DES POIDS

Table with 7 columns: Code (V001-V104), Description (e.g., Renault gamme 1, Citroen sans precision), Effectifs (ABSOLU, %/TOTAL, %/EXPR.), Poids (ABSOLU, %/TOTAL, %/EXPR.), and Histogramme des Poids (***). Rows list various car models and their specifications.

	EFFECTIFS			POIDS			HISTOGRAMME DES POIDS
	ABSOLU	%/TOTAL	%/EXPR.	ABSOLU	%/TOTAL	%/EXPR.	
V105 - Range et Land Rover	1	0.05	0.06	0.70	0.03	0.05	*
V106 - Ast/Rv sans précision	3	0.15	0.19	2.62	0.13	0.17	**
V107 - autres Ast/Rv	0	0.00	0.00	0.00	0.00	0.00	**
V108 - autres anglaises	1	0.05	0.06	1.74	0.09	0.12	**
V109 - Seat gamme 1	1	0.05	0.06	0.62	0.03	0.04	**
V110 - Seat gamme 2	1	0.05	0.06	0.87	0.04	0.06	**
V111 - Seat gamme 3	1	0.05	0.06	1.00	0.05	0.07	**
V112 - Seat sans précision	1	0.05	0.06	0.62	0.03	0.04	**
V113 - autres Seat	2	0.10	0.13	1.52	0.08	0.10	**
V114 - autres espagnoles	1	0.05	0.06	0.00	0.00	0.00	**
V115 - Lada Niva, autres La	16	0.80	1.02	16.00	0.83	1.11	**
V116 - Polski Zastava Skoda	1	0.05	0.06	1.31	0.07	0.09	**
V117 - autres Europe Est	0	0.00	0.00	0.00	0.00	0.00	**
V118 - américaines	1	0.05	0.06	0.92	0.05	0.06	**
V119 - japonaise gamme 1/2	15	0.75	0.92	5.24	0.27	0.36	**
V120 - japonaise gamme 3	15	0.75	1.21	5.34	0.27	0.35	**
V121 - japonaise gamme 4	1	0.05	0.12	1.75	0.09	0.11	**
V122 - japonaise gamme 5/6	1	0.05	0.06	0.62	0.03	0.04	**
V123 - japonaise terrain	0	0.00	0.00	0.00	0.00	0.00	**
V124 - autres Nissan, Toyo	1	0.05	0.06	0.60	0.03	0.04	**
V125 - autres japonaises	2	0.10	0.13	1.44	0.07	0.10	**
V126 - étrangère sans préc	1	0.05	0.06	0.70	0.03	0.05	**
V127 - ne sait pas	1	0.05	0.06	0.89	0.04	0.06	**
V128 - modèle non connu	3	0.15	0.19	3.64	0.18	0.24	**
V129 - non concerné	0	0.00	0.00	0.00	0.00	0.00	**
V130 - non réponse	0	0.00	0.00	0.00	0.00	0.00	**
ENSEMBLE	1575	78.75	100.00	1504.68	75.23	100.00	

67 . D9c marque et modèle de la 2ème voiture

W001 - Renault gamme 1	4	2.25	9.13	3	1.90	8.46	***
W002 - Renault gamme 2	7	3.55	14.40	6	3.33	14.76	****
W003 - Renault gamme 3	22	1.10	4.46	20	1.05	4.65	****
W004 - Renault gamme 4	26	1.30	5.27	21	1.07	4.75	****
W005 - Renault gamme 5	10	0.50	2.03	9	0.48	2.15	****
W006 - Renault gamme 6	0	0.00	0.00	0	0.00	0.00	**
W007 - Renault gamme 7	0	0.00	0.00	0	0.00	0.00	**
W008 - Rit sans précision	0	0.00	0.00	0	0.00	0.00	**
W009 - autres Renault	2	0.10	0.41	1	0.06	0.35	**
W010 - Peugeot gamme 2	3	1.55	6.29	2	1.42	6.29	**
W011 - Peugeot gamme 3	1	0.40	1.63	1	0.42	1.70	**
W012 - Peugeot gamme 4	1	0.55	2.23	1	0.51	2.25	**
W013 - Peugeot gamme 5	1	0.40	1.63	1	0.47	2.10	**
W014 - Peugeot gamme 6	0	0.00	0.00	0	0.00	0.00	**
W015 - Peugeot gamme 7	0	0.00	0.00	0	0.00	0.00	**
W016 - Pgt sans précision	0	0.00	0.00	0	0.00	0.00	**
W017 - autres Peugeot	0	0.00	0.00	0	0.00	0.00	**
W018 - Citroen gamme 1	1	2.60	10.45	1	2.53	11.22	****
W019 - Citroen gamme 2	2	1.40	5.51	2	1.45	6.55	****
W020 - Citroen gamme 3	4	2.40	9.65	4	2.43	10.65	****
W021 - Citroen gamme 4	1	0.50	1.99	1	0.43	1.88	****
W022 - Citroen gamme 5	1	0.50	1.99	1	0.43	1.88	****
W023 - Citroen gamme 6	1	0.50	1.99	1	0.43	1.88	****
W024 - Citroen gamme 7	1	0.50	1.99	1	0.43	1.88	****
W025 - Citrn sans précision	0	0.00	0.00	0	0.00	0.00	**
W026 - autres Citroen	1	0.40	1.63	1	0.37	1.67	**
W027 - Simca gamme 2	1	0.50	1.99	1	0.33	1.33	**
W028 - Simca gamme 3	1	0.50	1.99	1	0.33	1.33	**
W029 - Simca gamme 4	1	0.50	1.99	1	0.33	1.33	**
W030 - Simca gamme 5	1	0.50	1.99	1	0.33	1.33	**
W031 - Simca gamme 6	1	0.50	1.99	1	0.33	1.33	**
W032 - Simca gamme 7	1	0.50	1.99	1	0.33	1.33	**
W033 - Snc sans précision	0	0.00	0.00	0	0.00	0.00	**
W034 - autres simca	1	0.40	1.63	1	0.33	1.33	**
W035 - Volkswagen gamme 2/3	1	0.50	1.99	1	0.33	1.33	**
W036 - Volkswagen gamme 3	1	0.50	1.99	1	0.33	1.33	**
W037 - Volkswagen gamme 4	1	0.50	1.99	1	0.33	1.33	**
W038 - Volkswagen gamme 7	1	0.50	1.99	1	0.33	1.33	**
W039 - Wlksw sans précision	0	0.00	0.00	0	0.00	0.00	**
W040 - autres Volkswagen	0	0.00	0.00	0	0.00	0.00	**
W041 - Audi gamme 2	0	0.00	0.00	0	0.00	0.00	**
W042 - Audi gamme 3	0	0.00	0.00	0	0.00	0.00	**
W043 - Audi gamme 4	0	0.00	0.00	0	0.00	0.00	**
W044 - Audi gamme 5/6	0	0.00	0.00	0	0.00	0.00	**
W045 - Audi gamme 6	0	0.00	0.00	0	0.00	0.00	**
W046 - Audi sans précision	0	0.00	0.00	0	0.00	0.00	**
W047 - autres Audi	0	0.00	0.00	0	0.00	0.00	**
W048 - Porsche	0	0.00	0.00	0	0.00	0.00	**
W049 - BMW gamme 5	0	0.00	0.00	0	0.00	0.00	**
W050 - BMW gamme 6	0	0.00	0.00	0	0.00	0.00	**
W051 - BMW sans précision	0	0.00	0.00	0	0.00	0.00	**
W052 - autres BMW	0	0.00	0.00	0	0.00	0.00	**
W053 - Mercedes gamme 5	0	0.00	0.00	0	0.00	0.00	**
W054 - Mercedes gamme 6	0	0.00	0.00	0	0.00	0.00	**
W055 - Mercedes gamme 7	0	0.00	0.00	0	0.00	0.00	**
W056 - Mercedes 240, 230, 220	0	0.00	0.00	0	0.00	0.00	**
W057 - Mrcds sans précision	0	0.00	0.00	0	0.00	0.00	**
W058 - autres mercedes	0	0.00	0.00	0	0.00	0.00	**
W059 - Opel gamme 2	0	0.00	0.00	0	0.00	0.00	**
W060 - Opel gamme 3	0	0.00	0.00	0	0.00	0.00	**
W061 - Opel gamme 4	0	0.00	0.00	0	0.00	0.00	**
W062 - Opel gamme 5/6	0	0.00	0.00	0	0.00	0.00	**
W063 - Opel gamme 6	0	0.00	0.00	0	0.00	0.00	**
W064 - Opel gamme 7	0	0.00	0.00	0	0.00	0.00	**
W065 - Opel sans précision	0	0.00	0.00	0	0.00	0.00	**
W066 - autres Opel	1	0.50	1.99	1	0.33	1.33	**
W067 - Ford gamme 2	0	0.00	0.00	0	0.00	0.00	**
W068 - Ford gamme 3	0	0.00	0.00	0	0.00	0.00	**
W069 - Ford gamme 4	0	0.00	0.00	0	0.00	0.00	**
W070 - Ford gamme 5	0	0.00	0.00	0	0.00	0.00	**
W071 - Ford gamme 6	0	0.00	0.00	0	0.00	0.00	**
W072 - Ford gamme 7	0	0.00	0.00	0	0.00	0.00	**
W073 - Ford sans précision	0	0.00	0.00	0	0.00	0.00	**
W074 - autres Ford	0	0.00	0.00	0	0.00	0.00	**
W075 - Saab gamme 6	0	0.00	0.00	0	0.00	0.00	**
W076 - Saab sans précision	0	0.00	0.00	0	0.00	0.00	**
W077 - autres Saab	0	0.00	0.00	0	0.00	0.00	**
W078 - Volvo gamme 4	0	0.00	0.00	0	0.00	0.00	**

		EFFECTIFS			POIDS			HISTOGRAMME DES POIDS
		ABSOLU	%/TOTAL	%/EXPR.	ABSOLU	%/TOTAL	%/EXPR.	
W076	- Volvo gamme 5	0	0.00	0.00	0.00	0.00	0.00	*
W077	- Volvo gamme 6	0	0.00	0.00	0.00	0.00	0.00	*
W078	- Volvo sans précision	0	0.00	0.00	0.00	0.00	0.00	*
W079	- autres Volvo	1	0.05	0.20	4.92	0.05	0.20	*
W080	- fiat gamme 1	0	0.00	0.00	4.77	0.06	0.18	*
W080a	- fiat gamme 2	0	0.00	0.00	7.73	0.10	0.26	*
W080b	- fiat gamme 3	0	0.00	0.00	1.01	0.01	0.03	*
W080c	- fiat gamme 4	0	0.00	0.00	4.58	0.06	0.13	*
W080d	- fiat gamme 5	0	0.00	0.00	0.00	0.00	0.00	*
W080e	- fiat gamme 7	0	0.00	0.00	0.00	0.00	0.00	*
W080f	- fiat sans précision	0	0.00	0.00	0.00	0.00	0.00	*
W080g	- autres fiat	1	0.05	0.20	0.05	0.00	0.02	*
W080h	- Lancia gamme 2	0	0.00	0.00	0.00	0.00	0.00	*
W080i	- Lancia gamme 4	0	0.00	0.00	0.00	0.00	0.00	*
W080j	- Lancia gamme 5	0	0.00	0.00	0.00	0.00	0.00	*
W080k	- Lancia sans précision	0	0.00	0.00	0.00	0.00	0.00	*
W080l	- autres Lancia	0	0.00	0.00	0.00	0.00	0.00	*
W080m	- Alfa Romeo gamme 3	0	0.00	0.00	0.00	0.00	0.00	*
W080n	- Alfa Romeo gamme 4	0	0.00	0.00	0.00	0.00	0.00	*
W080o	- Alfa Romeo gamme 5/6	0	0.00	0.00	0.00	0.00	0.00	*
W080p	- Alfa Romeo sans précision	0	0.00	0.00	0.00	0.00	0.00	*
W080q	- autres Alfa Romeo	1	0.05	0.20	0.05	0.00	0.02	*
W080r	- Innocenti	0	0.00	0.00	0.00	0.00	0.00	*
W080s	- Ferrari Maserati	1	0.05	0.20	0.05	0.00	0.02	*
W100	- autres italiennes	1	0.05	0.20	0.00	0.00	0.00	*
W101	- Austin gamme 2	0	0.00	0.00	0.00	0.00	0.00	*
W102	- Austin gamme 4	0	0.00	0.00	0.00	0.00	0.00	*
W103	- Austin gamme 4	0	0.00	0.00	0.00	0.00	0.00	*
W104	- Rover gamme 5	0	0.00	0.00	0.00	0.00	0.00	*
W105	- Range et Land Rover	0	0.00	0.00	0.00	0.00	0.00	*
W106	- Astor sans précision	0	0.00	0.00	0.00	0.00	0.00	*
W107	- autres Ast/Ry	0	0.00	0.00	0.00	0.00	0.00	*
W108	- autres anglaises	0	0.00	0.00	0.00	0.00	0.00	*
W109	- Seat gamme 1	0	0.00	0.00	0.00	0.00	0.00	*
W110	- Seat gamme 2	0	0.00	0.00	0.00	0.00	0.00	*
W111	- Seat gamme 3	0	0.00	0.00	0.00	0.00	0.00	*
W112	- Seat sans précision	0	0.00	0.00	0.00	0.00	0.00	*
W113	- autres Seat	2	0.10	0.40	0.00	0.00	0.00	*
W114	- autres espagnoles	0	0.00	0.00	0.00	0.00	0.00	*
W115	- Dacia Niva autres La	0	0.00	0.00	0.00	0.00	0.00	*
W116	- Polski Fiat Iazda Skoda	0	0.00	0.00	0.00	0.00	0.00	*
W117	- autres Europe Est	1	0.05	0.20	0.00	0.00	0.00	*
W118	- américaines	0	0.00	0.00	0.00	0.00	0.00	*
W119	- japonaise gamme 1/2	0	0.00	0.00	0.00	0.00	0.00	*
W120	- japonaise gamme 3	4	0.20	0.81	0.00	0.00	0.00	*
W121	- japonaise gamme 4	0	0.00	0.00	0.00	0.00	0.00	*
W122	- japonaise gamme 5/6	0	0.00	0.00	0.00	0.00	0.00	*
W123	- japonaise terrain	0	0.00	0.00	0.00	0.00	0.00	*
W124	- autres Nissan Toyo	0	0.00	0.00	0.00	0.00	0.00	*
W125	- autres Japonaises	0	0.00	0.00	0.00	0.00	0.00	*
W126	- étrangère sans préc	2	0.10	0.41	2.32	0.12	0.52	*
W127	- ne sait pas	0	0.00	0.00	0.00	0.00	0.00	*
W128	- modèle non connu	0	0.00	0.00	0.00	0.00	0.00	*
W129	- non concerné	0	0.00	0.00	0.00	0.00	0.00	*
W130	- non réponse	0	0.00	0.00	0.00	0.00	0.00	*
ENSEMBLE		493	24.65	100.00	450.04	22.50	100.00	

76 . D9h: entretenez-vous cette voiture (1ère voiture)								
D9h1	- très régulièrement	966	48.30	61.33	927.82	46.39	61.64	*****
D9h2	- assez régulièrement	486	24.30	30.86	457.75	22.89	30.41	*****
D9h3	- peu régulièrement	89	4.45	5.65	85.00	4.25	5.65	***
D9h4	- pas régulièrement	31	1.55	1.97	31.98	1.60	2.12	*
D9h5	- ne sait pas	3	0.15	0.19	2.65	0.13	0.18	*
ENSEMBLE		1575	78.75	100.00	1505.17	75.26	100.00	

77 . D9h: entretenez-vous cette voiture (2ème voiture)								
D9h6	- très régulièrement	302	15.10	61.51	275.76	13.79	61.32	*****
D9h7	- assez régulièrement	137	6.85	27.90	122.75	6.14	27.30	*****
D9h8	- peu régulièrement	32	1.60	6.52	32.54	1.63	7.24	***
D9h9	- pas régulièrement	15	0.75	3.05	14.41	0.72	3.20	**
D9ha	- ne sait pas	5	0.25	1.02	4.27	0.21	0.95	*
ENSEMBLE		491	24.55	100.00	449.71	22.49	100.00	

78 . D9i: réglage du moteur tous les combien...(1ère voiture)								
D9i1	- tous les 5000 kms	370	18.50	23.51	353.72	17.69	23.51	*****
D9i2	- tous les 10000 kr	476	23.80	30.24	446.96	22.35	29.71	*****
D9i3	- tous les 15000 kr	121	6.05	7.69	114.56	5.73	7.61	***
D9i4	- tous les 20000 et	88	4.40	5.59	84.12	4.21	5.59	**
D9i5	- dérèglement moteur	260	13.00	16.32	255.82	12.79	17.00	*****
D9i6	- jamais	71	3.55	4.51	70.63	3.53	4.69	**
D9i7	- ne sait pas	188	9.40	11.94	178.83	8.94	11.89	*****
ENSEMBLE		1574	78.70	100.00	1504.52	75.23	100.00	

79 . D9i: réglage du moteur tous les combien...(2ème voiture)								
D9i8	- tous les 5000 kms	119	5.95	24.39	109.31	5.47	24.43	*****
D9i9	- tous les 10000 kr	143	7.15	29.30	130.31	6.52	29.12	*****
D9ia	- tous les 15000 kr	30	1.50	6.15	27.61	1.38	6.17	***
D9ib	- tous les 20000 et	29	1.45	5.94	25.65	1.28	5.73	**
D9ic	- dérèglement moteur	87	4.35	17.83	81.93	4.10	18.31	*****
D9id	- jamais	29	1.45	5.94	29.12	1.46	6.51	**
D9ie	- ne sait pas	51	2.55	10.45	43.56	2.18	9.74	*****
ENSEMBLE		488	24.40	100.00	447.47	22.37	100.00	

	EFFECTIFS			POIDS			HISTOGRAMME DES POIDS
	ABSOLU	%/TOTAL	%/EXPR.	ABSOLU	%/TOTAL	%/EXPR.	
80 . D10: raisons pour effectuer ces réglages (1ère réponse)							
DAA1 - confort de conduite	62	3.10	4.57	62.30	3.12	4.82	***
DAA2 - sécurité	778	38.90	57.37	740.10	37.01	57.24	*****
DAA3 - titre préventif	402	20.10	29.65	379.19	18.96	29.33	*****
DAA4 - consommer moins	82	4.10	6.05	80.47	4.02	6.22	***
DAA5 - améliorer performance	15	0.75	1.11	14.70	0.74	1.14	*
DAA6 - moins polluer	12	0.60	0.88	11.71	0.59	0.91	*
DAA7 - ne sait pas	5	0.25	0.37	4.48	0.22	0.35	*
ENSEMBLE	1356	67.80	100.00	1292.90	64.65	100.00	
81 . D10: raisons pour effectuer ces réglages (2ème réponse)							
DAB1 - confort de conduite	110	5.50	8.11	106.59	5.33	8.24	****
DAB2 - sécurité	341	17.05	25.15	319.00	15.95	24.67	*****
DAB3 - titre préventif	567	28.35	41.81	544.06	27.20	42.08	*****
DAB4 - consommer moins	208	10.40	15.34	199.11	9.96	15.40	*****
DAB5 - améliorer performance	49	2.45	3.61	47.58	2.38	3.68	**
DAB6 - moins polluer	61	3.05	4.50	57.18	2.86	4.42	***
DAB7 - ne sait pas	20	1.00	1.47	19.45	0.97	1.50	*
ENSEMBLE	1356	67.80	100.00	1292.90	64.65	100.00	
82 . D10: raisons pour effectuer ces réglages (3ème réponse)							
DAC1 - confort de conduite	311	15.55	22.94	291.13	14.56	22.52	*****
DAC2 - sécurité	97	4.85	7.15	91.53	4.58	7.08	****
DAC3 - titre préventif	199	9.95	14.68	187.93	9.40	14.54	*****
DAC4 - consommer moins	374	18.70	27.55	358.72	17.94	27.75	*****
DAC5 - améliorer performance	105	5.25	7.74	98.48	4.92	7.62	****
DAC6 - moins polluer	186	9.30	13.72	185.43	9.27	14.34	*****
DAC7 - ne sait pas	84	4.20	6.19	79.80	3.99	6.17	***
ENSEMBLE	1356	67.80	100.00	1292.90	64.65	100.00	
83 . D11a: qui fait entretien courant, petites réparations							
DBA1 - garagiste	891	44.55	56.61	853.19	42.66	56.74	*****
DBA2 - enquête, entourage	678	33.90	43.07	646.50	32.33	43.00	*****
DBA3 - ne sait pas	5	0.25	0.32	3.95	0.20	0.26	*
ENSEMBLE	1574	78.70	100.00	1503.61	75.18	100.00	
84 . D11b: qui fait réparations importantes							
DBB1 - garagiste	1359	67.95	86.29	1289.01	64.45	85.69	*****
DBB2 - enquête, entourage	212	10.60	13.46	212.32	10.62	14.11	*****
DBB3 - ne sait pas	4	0.20	0.25	2.96	0.15	0.20	*
ENSEMBLE	1575	78.75	100.00	1504.25	75.21	100.00	
85 . D12: a conduit personnellement au cours des 12 derniers mois							
DCO1 - oui	1462	73.10	73.14	1382.42	69.12	69.17	*****
DCO2 - non (a le permis)	122	6.10	6.10	120.19	6.01	6.01	***
DCO3 - non (pas de permis)	415	20.75	20.76	495.88	24.79	24.81	*****
ENSEMBLE	1999	99.95	100.00	1998.44	99.92	100.00	
87 . D13: mode principal de chauffage du logement							
DDO1 - électricité	513	25.65	25.66	498.94	24.95	24.97	*****
DDO2 - gaz bout. (but.pr.)	41	2.05	2.05	44.08	2.20	2.21	**
DDO3 - gaz naturel (réseau)	521	26.05	26.06	517.23	25.86	25.88	*****
DDO4 - fioul, mazout	467	23.35	23.36	474.49	23.72	23.74	*****
DDO5 - charbon	58	2.90	2.90	63.49	3.17	3.18	**
DDO6 - bois	221	11.05	11.06	220.33	11.02	11.03	*****
DDO7 - chauffage urbain	76	3.80	3.80	76.86	3.84	3.85	**
DDO8 - ne sait pas	86	4.30	4.30	85.35	4.27	4.27	**
DDO9 - autre	16	0.80	0.80	17.77	0.89	0.89	*
ENSEMBLE	1999	99.95	100.00	1998.44	99.92	100.00	
88 . D14a: avez-vous un chauffage d'appoint ?							
DEa1 - oui	879	43.95	43.99	857.97	42.90	42.94	*****
DEa2 - non	1119	55.95	56.01	1140.24	57.01	57.06	*****
ENSEMBLE	1998	99.90	100.00	1998.17	99.91	100.00	
89 . D14b: type d'énergie de ce chauffage d'appoint							
DEb1 - électricité	532	26.60	60.80	520.48	26.02	61.02	*****
DEb2 - gaz	84	4.20	9.60	84.20	4.21	9.87	****
DEb3 - bois	221	11.05	25.26	210.25	10.51	24.65	*****
DEb4 - pompe à chaleur	0	0.00	0.00	0.00	0.00	0.00	*
DEb5 - fioul, mazout	19	0.95	2.17	20.27	1.01	2.38	**
DEb6 - chauffage solaire	0	0.00	0.00	0.00	0.00	0.00	*
DEb7 - charbon	3	0.15	0.34	2.50	0.12	0.29	*
DEb8 - autres	14	0.70	1.60	13.23	0.66	1.55	*
DEb9 - ne sait pas	2	0.10	0.23	2.10	0.11	0.25	*
ENSEMBLE	875	43.75	100.00	852.98	42.65	100.00	

	EFFECTIFS			POIDS			HISTOGRAMME DES POIDS
	ABSOLU	%/TOTAL	%/EXPR.	ABSOLU	%/TOTAL	%/EXPR.	
90 . D15a: source d'énergie idéale pour le confort							
Dfa1 - électricité	804	40.20	40.24	780.16	39.01	39.07	*****
Dfa2 - gaz	551	27.55	27.58	556.87	27.84	27.89	*****
Dfa3 - fioul, mazout	331	16.55	16.57	339.47	16.97	17.00	*****
Dfa4 - charbon	22	1.10	1.10	26.94	1.35	1.35	*
Dfa5 - bois	164	8.20	8.21	161.59	8.08	8.09	****
Dfa6 - chauffage solaire	21	1.05	1.05	19.69	1.00	1.00	*
Dfa7 - autre	35	1.75	1.75	36.85	1.84	1.85	*
Dfa8 - ne sait pas	50	2.50	2.50	53.92	2.70	2.70	**
Dfa9 - mixte	20	1.00	1.00	21.10	1.05	1.06	**
Dfaa - pompe à chaleur	0	0.00	0.00	0.00	0.00	0.00	*
ENSEMBLE	1998	99.90	100.00	1996.78	99.84	100.00	
91 . D15b: source d'énergie idéale en tenant compte du cout							
DFb1 - électricité	303	15.15	15.17	298.49	14.92	14.96	*****
DFb2 - gaz	665	33.25	33.30	661.00	33.05	33.12	*****
DFb3 - fioul, mazout	496	24.80	24.84	503.82	25.19	25.24	*****
DFb4 - charbon	49	2.45	2.45	51.84	2.59	2.60	**
DFb5 - bois	325	16.25	16.27	313.71	15.69	15.72	*****
DFb6 - chauffage solaire	19	0.95	0.95	16.95	0.85	0.85	*
DFb7 - autre	27	1.35	1.35	29.55	1.48	1.46	*
DFb8 - ne sait pas	63	4.15	4.16	67.82	4.38	4.39	**
DFb9 - mixte	26	1.30	1.30	28.82	1.44	1.44	*
DFba - pompe à chaleur	4	0.20	0.20	4.22	0.21	0.21	*
ENSEMBLE	1997	99.85	100.00	1995.91	99.80	100.00	
92 . D16: si électricité moins chère à certaines heures ...							
DG01 - oui	1100	55.00	55.00	1064.43	53.22	53.22	*****
DG02 - non	778	38.90	38.90	807.50	40.38	40.38	*****
DG03 - ne sait pas	122	6.10	6.10	128.10	6.40	6.40	**
ENSEMBLE	2000	100.00	100.00	1999.98	100.00	100.00	
93 . D17: élément déterminant si rempl. système chauff. actuel							
DH01 - équipement (coût)	264	13.20	13.20	260.24	13.01	13.01	*****
DH02 - utilisation (coût)	770	38.50	38.50	744.95	37.25	37.25	*****
DH03 - utilisation confort	521	26.05	26.05	529.32	26.47	26.47	*****
DH04 - sécurité	418	20.90	20.90	433.08	21.65	21.65	*****
DH05 - autre	9	0.45	0.45	10.55	0.53	0.53	*
DH06 - ne sait pas	11	0.55	0.55	13.47	0.67	0.67	*
DH07 - non concerné	7	0.35	0.35	6.47	0.42	0.42	*
ENSEMBLE	2000	100.00	100.00	1999.98	100.00	100.00	
94 . D18: énergie choisie remplacement système chauffage actuel							
DI01 - électricité	720	36.00	36.00	719.09	35.95	35.95	*****
DI02 - gaz bout. (but.pr.)	66	3.30	3.30	71.28	3.56	3.56	**
DI03 - gaz naturel (réseau)	534	26.70	26.70	534.52	26.73	26.73	*****
DI04 - fioul	335	16.75	16.75	339.62	16.98	16.98	*****
DI05 - charbon	27	1.35	1.35	29.22	1.46	1.46	*
DI06 - bois	190	9.50	9.50	184.71	9.24	9.24	****
DI07 - chauffage urbain	68	3.40	3.40	61.48	3.07	3.07	**
DI08 - autre	41	2.05	2.05	39.53	1.98	1.98	*
DI09 - ne sait pas	19	0.95	0.95	20.63	1.03	1.03	*
ENSEMBLE	2000	100.00	100.00	1999.98	100.00	100.00	
95 . D19a: si chang. log., choisiriez vous la meme énergie chauff.							
DJa1 - oui	1294	64.70	64.70	1302.86	65.14	65.14	*****
DJa2 - non	696	34.80	34.80	686.43	34.32	34.32	*****
DJa3 - ne sait pas	10	0.50	0.50	10.73	0.54	0.54	*
ENSEMBLE	2000	100.00	100.00	1999.98	100.00	100.00	
96 . D19b: si non, laquelle choisiriez vous ?							
DJb1 - électricité	296	14.80	14.80	301.39	15.07	15.07	*****
DJb2 - gaz bout. (but.pr.)	16	0.80	0.80	20.16	1.01	1.01	**
DJb3 - gaz naturel (réseau)	173	8.65	8.65	165.02	8.25	8.25	*****
DJb4 - fioul	123	6.15	6.15	117.54	5.88	5.88	*****
DJb5 - charbon	6	0.30	0.30	4.47	0.22	0.22	*
DJb6 - bois	72	3.60	3.60	68.65	3.43	3.43	****
DJb7 - énergie solaire	7	0.35	0.35	6.81	0.34	0.34	*
DJb8 - ne sait pas	2	0.10	0.10	1.56	0.08	0.08	*
ENSEMBLE	695	34.75	100.00	685.55	34.28	100.00	
97 . D19c: pour quelle raison ce nouveau choix ?							
DJc1 - équipement (coût)	32	1.60	1.60	32.92	1.65	1.65	***
DJc2 - utilisation (coût)	240	12.00	12.00	225.76	11.29	11.29	*****
DJc3 - utilisation confort	323	16.15	16.15	329.24	16.46	16.46	*****
DJc4 - sécurité	69	3.45	3.45	69.30	3.46	3.46	*****
DJc5 - autre	30	1.50	1.50	27.71	1.39	1.39	**
DJc6 - ne sait pas	0	0.00	0.00	0.00	0.00	0.00	*
ENSEMBLE	694	34.70	100.00	684.89	34.24	100.00	

	EFFECTIFS			POIDS			HISTOGRAMME DES POIDS
	ABSOLU	%/TOTAL	%/EXPR.	ABSOLU	%/TOTAL	%/EXPR.	

98 . D20: opinion sur le cadre de vie quotidien							
DK01 - très satisf.	616	30.80	30.63	617.28	30.86	30.89	*****
DK02 - satisfait	1081	54.05	54.10	1083.25	54.16	54.20	*****
DK03 - peu satisf.	212	10.60	10.61	209.57	10.46	10.49	****
DK04 - pas du tout satisfai	89	4.45	4.45	86.46	4.42	4.43	***
ENSEMBLE	1998	99.90	100.00	1998.50	99.93	100.00	

99 . E1a: énergie la plus intèrés. pour le coût d'équipement (1)							
1a1 - électricité	876	43.80	43.80	849.68	42.48	42.46	*****
1a2 - gaz	414	20.70	20.70	429.31	21.47	21.47	*****
1a3 - fioul	244	12.20	12.20	250.66	12.53	12.53	*****
1a4 - charbon	97	4.85	4.85	100.06	5.00	5.00	***
1a5 - bois	327	16.35	16.35	327.35	16.37	16.37	*****
1a6 - ne sait pas	42	2.10	2.10	43.02	2.15	2.15	*
ENSEMBLE	2000	100.00	100.00	1999.98	100.00	100.00	

100 . E1a: énergie la plus intèrés. pour le cout d'équipement (2)							
1b1 - électricité	442	22.10	22.10	465.30	23.27	23.27	*****
1b2 - gaz	696	34.80	34.80	684.94	34.25	34.25	*****
1b3 - fioul	347	17.35	17.35	340.49	17.02	17.02	*****
1b4 - charbon	162	8.10	8.10	161.07	8.05	8.05	****
1b5 - bois	271	13.55	13.55	263.36	13.17	13.17	*****
1b6 - ne sait pas	82	4.10	4.10	84.94	4.25	4.25	**
ENSEMBLE	2000	100.00	100.00	1999.96	100.00	100.00	

101 . E1b: énergie la plus intèrés. pour le cout d'utilisation (1)							
1c1 - électricité	368	18.40	18.40	367.91	18.40	18.40	*****
1c2 - gaz	601	30.05	30.05	595.56	29.93	29.93	*****
1c3 - fioul	459	22.95	22.95	468.64	23.43	23.43	*****
1c4 - charbon	123	6.15	6.15	124.82	6.24	6.24	***
1c5 - bois	419	20.95	20.95	410.85	20.54	20.54	*****
1c6 - ne sait pas	30	1.50	1.50	29.30	1.47	1.47	*
ENSEMBLE	2000	100.00	100.00	1999.98	100.00	100.00	

102 . E1b: énergie la plus intèrés. pour le cout d'utilisation (2)							
1d1 - électricité	451	22.55	22.55	449.07	22.45	22.45	*****
1d2 - gaz	557	27.85	27.85	562.64	28.13	28.13	*****
1d3 - fioul	446	22.30	22.30	447.10	22.36	22.36	*****
1d4 - charbon	214	10.70	10.70	217.17	10.86	10.86	*****
1d5 - bois	258	12.90	12.90	247.23	12.36	12.36	*****
1d6 - ne sait pas	74	3.70	3.70	76.89	3.84	3.84	**
ENSEMBLE	2000	100.00	100.00	1999.96	100.00	100.00	

103 . E1c: énergie la plus intèrés. pour le confort d'util. (1)							
1e1 - électricité	1478	73.90	73.90	1458.27	72.91	72.91	*****
1e2 - gaz	363	18.15	18.15	376.40	18.82	18.82	*****
1e3 - fioul	99	4.95	4.95	101.91	5.10	5.10	***
1e4 - charbon	7	0.35	0.35	7.87	0.39	0.39	*
1e5 - bois	41	2.05	2.05	43.94	2.20	2.20	**
1e6 - ne sait pas	12	0.60	0.60	11.64	0.58	0.58	*
ENSEMBLE	2000	100.00	100.00	1999.98	100.00	100.00	

104 . E1c: énergie la plus intèrés. pour le confort d'util. (2)							
1f1 - électricité	374	18.70	18.70	397.34	19.87	19.87	*****
1f2 - gaz	1203	60.15	60.15	1184.85	59.24	59.24	*****
1f3 - fioul	277	13.85	13.85	276.36	13.82	13.82	*****
1f4 - charbon	11	0.55	0.55	13.16	0.66	0.66	*
1f5 - bois	89	4.45	4.45	78.76	3.94	3.94	**
1f6 - ne sait pas	46	2.30	2.30	49.58	2.48	2.48	**
ENSEMBLE	2000	100.00	100.00	1999.98	100.00	100.00	

105 . E1c: énergie la plus intèrés. pour la sécurité (1)							
1g1 - électricité	1465	73.25	73.25	1443.87	72.19	72.19	*****
1g2 - gaz	207	10.35	10.35	212.31	10.62	10.62	****
1g3 - fioul	169	8.45	8.45	175.39	8.77	8.77	*****
1g4 - charbon	36	1.80	1.80	41.62	2.08	2.08	*
1g5 - bois	100	5.00	5.00	104.12	5.21	5.21	***
1g6 - ne sait pas	23	1.15	1.15	22.73	1.14	1.14	*
ENSEMBLE	2000	100.00	100.00	1999.98	100.00	100.00	

106 . E1d: énergie la plus intèrés. pour la sécurité (2)							
1h1 - électricité	338	16.90	16.90	350.79	17.54	17.54	*****
1h2 - gaz	697	34.85	34.85	689.57	34.48	34.48	*****
1h3 - fioul	550	27.50	27.50	541.41	27.07	27.07	*****
1h4 - charbon	101	5.05	5.05	102.14	5.11	5.11	***
1h5 - bois	233	11.65	11.65	235.91	11.80	11.80	*****
1h6 - ne sait pas	81	4.05	4.05	80.27	4.01	4.01	**
ENSEMBLE	2000	100.00	100.00	1999.98	100.00	100.00	

	EFFECTIFS			POIDS			HISTOGRAMME DES POIDS
	ABSOLU	%/TOTAL	%/EXPR.	ABSOLU	%/TOTAL	%/EXPR.	
107 . E2: production eau chaude assurée par							
m201 - chauffage central	838	41.90	41.90	832.53	41.63	41.63	*****
m202 - appareil indépen.	1133	56.65	56.65	1125.73	56.29	56.29	*****
m203 - non-concerné	24	1.20	1.20	34.36	1.72	1.72	*
m204 - ne sait pas	5	0.25	0.25	7.39	0.37	0.37	*
ENSEMBLE	2000	100.00	100.00	1999.98	100.00	100.00	
108 . E2a: énergie utilisée eau chaude							
m2a1 - électricité	797	39.85	69.61	783.81	39.19	68.70	*****
m2a2 - gaz bout. (but.pro	135	6.75	11.79	139.67	6.95	12.24	*****
m2a3 - gaz naturel (réseau)	187	9.35	16.33	187.91	9.40	16.47	*****
m2a4 - fioul	4	0.20	0.35	4.72	0.24	0.41	*
m2a5 - charbon	1	0.05	0.09	1.11	0.06	0.10	*
m2a6 - bois	4	0.20	0.35	4.74	0.24	0.42	*
m2a7 - autre	4	0.20	0.35	3.36	0.17	0.29	*
m2a8 - non concerné	7	0.35	0.61	7.66	0.38	0.67	*
m2a9 - ne sait pas	6	0.30	0.52	6.05	0.40	0.71	*
ENSEMBLE	1145	57.25	100.00	1140.96	57.05	100.00	
109 . E2b: élément déterminant si rempl.équip.eau chaude							
m2b1 - équipement (cout)	156	7.80	13.55	160.41	6.02	13.93	*****
m2b2 - utilisation (cout)	360	18.00	31.28	345.89	17.29	30.04	*****
m2b3 - utilisation confort	410	20.50	35.62	409.38	20.47	35.56	*****
m2b4 - sécurité	174	8.70	15.12	185.36	9.27	16.10	*****
m2b5 - facilité achat	27	1.35	2.35	24.49	1.22	2.13	*
m2b6 - autre	14	0.70	1.22	14.06	0.70	1.22	*
m2b7 - non concerné	1	0.05	0.09	0.89	0.04	0.08	*
m2b8 - ne sait pas	9	0.45	0.78	10.86	0.54	0.94	*
ENSEMBLE	1151	57.55	100.00	1151.26	57.56	100.00	
110 . E2c: énergie choisie rempl.équip.eau chaude							
m2c1 - électricité	732	36.60	63.54	734.00	36.70	63.70	*****
m2c2 - gaz bout. (but.pr.	84	4.20	7.29	85.71	4.29	7.44	****
m2c3 - gaz naturel (réseau)	219	10.95	19.01	218.60	10.93	18.97	*****
m2c4 - fioul	47	2.35	4.08	46.66	2.33	4.05	**
m2c5 - charbon	4	0.20	0.35	4.11	0.21	0.36	*
m2c6 - bois	27	1.35	2.34	25.53	1.26	2.22	**
m2c7 - autre	24	1.20	2.08	21.13	1.06	1.83	*
m2c8 - ne sait pas	15	0.75	1.30	16.54	0.83	1.44	*
ENSEMBLE	1152	57.60	100.00	1152.23	57.61	100.00	
111 . E3: énergie utilisée pour appareils de cuisson (1)							
m3a1 - électricité	714	35.70	35.70	694.29	34.71	34.71	*****
m3a2 - gaz bout. (but.pr.	732	36.60	36.60	743.79	37.19	37.19	*****
m3a3 - gaz naturel (réseau)	504	25.20	25.20	508.53	25.43	25.43	*****
m3a4 - fioul	4	0.20	0.20	3.30	0.16	0.16	*
m3a5 - charbon	9	0.45	0.45	8.46	0.42	0.42	*
m3a6 - bois	29	1.45	1.45	33.33	1.67	1.67	*
m3a7 - autre	4	0.20	0.20	4.56	0.23	0.23	*
m3a8 - ne sait pas	4	0.20	0.20	3.79	0.19	0.19	*
ENSEMBLE	2000	100.00	100.00	1999.98	100.00	100.00	
112 . E3: énergie utilisée pour appareils de cuisson (2)							
m3b1 - électricité	589	29.45	50.78	573.14	28.66	50.24	*****
m3b2 - gaz bout. (but.pr.	348	17.40	30.00	343.34	17.17	30.10	*****
m3b3 - gaz naturel (réseau)	165	8.25	14.22	160.49	8.02	14.07	*****
m3b4 - fioul	4	0.20	0.34	3.87	0.19	0.34	*
m3b5 - charbon	8	0.40	0.69	10.78	0.54	0.94	*
m3b6 - bois	44	2.20	3.79	46.01	2.30	4.03	**
m3b7 - autre	2	0.10	0.17	3.27	0.16	0.29	*
m3b8 - ne sait pas	0	0.00	0.00	0.00	0.00	0.00	*
ENSEMBLE	1160	58.00	100.00	1140.86	57.04	100.00	
113 . E3: énergie utilisée pour appareils de cuisson (3)							
m3c1 - électricité	13	0.65	21.31	15.26	0.76	23.68	*****
m3c2 - gaz bout. (but.pr.	11	0.55	18.03	10.03	0.50	15.97	*****
m3c3 - gaz naturel (réseau)	6	0.30	9.84	7.47	0.37	11.59	*****
m3c4 - fioul	3	0.15	4.92	3.83	0.19	5.94	**
m3c5 - charbon	8	0.40	13.11	7.74	0.39	12.02	*****
m3c6 - bois	19	0.95	31.15	18.14	0.91	28.15	*****
m3c7 - autre	1	0.05	1.64	1.96	0.10	3.04	**
m3c8 - ne sait pas	0	0.00	0.00	0.00	0.00	0.00	*
ENSEMBLE	61	3.05	100.00	64.43	3.22	100.00	

	EFFECTIFS			POIDS			HISTOGRAMME DES POIDS
	ABSOLU	%/TOTAL	%/EXPR.	ABSOLU	%/TOTAL	%/EXPR.	
114 . E4: élément déterminant si rempl.équip.cuisson							
E401 - équipement (cout)	328	16.40	16.40	338.94	16.95	16.95	*****
E402 - équipement (cout)	492	24.60	24.60	485.92	24.30	24.30	*****
E403 - utilisation confort	833	41.65	41.65	817.68	40.88	40.88	*****
E404 - sécurité	267	14.35	14.35	297.67	14.86	14.86	*****
E405 - facilité achat	31	1.55	1.55	30.78	1.54	1.54	*
E406 - autre	11	0.55	0.55	11.24	0.56	0.56	*
E407 - ne sait pas	18	0.90	0.90	17.85	0.89	0.89	*
ENSEMBLE	2000	100.00	100.00	1999.98	100.00	100.00	
115 . E5: énergie choisie rempl.équip.cuisson (1)							
E5a1 - électricité	916	45.90	45.92	894.54	44.73	44.74	*****
E5a2 - gaz bout. (but.pr.	507	25.35	25.36	522.32	26.12	26.13	*****
E5a3 - gaz naturel (réseau)	504	25.20	25.21	510.47	25.52	25.53	*****
E5a4 - fioul	5	0.25	0.25	4.93	0.25	0.25	*
E5a5 - charbon	5	0.25	0.25	5.98	0.30	0.30	*
E5a6 - bois	38	1.90	1.90	38.29	1.91	1.92	*
E5a7 - autre	12	0.60	0.60	10.49	0.52	0.52	*
E5a8 - ne sait pas	10	0.50	0.50	12.33	0.62	0.62	*
ENSEMBLE	1999	99.95	100.00	1999.28	99.97	100.00	
116 . E5: énergie choisie rempl.équip.cuisson (2)							
E5b1 - électricité	523	26.15	40.17	523.59	26.18	40.69	*****
E5b2 - gaz bout. (but.pr.	400	20.00	30.72	394.06	19.70	30.63	*****
E5b3 - gaz naturel (réseau)	321	16.05	24.65	306.99	15.35	25.86	*****
E5b4 - fioul	9	0.45	0.69	8.47	0.42	0.74	*
E5b5 - charbon	17	0.85	1.31	16.97	0.85	1.47	*
E5b6 - bois	31	1.55	2.38	31.20	1.56	2.42	**
E5b7 - autre	1	0.05	0.08	2.49	0.12	0.19	*
E5b8 - ne sait pas	0	0.00	0.00	0.00	0.00	0.00	*
ENSEMBLE	1302	65.10	100.00	1286.71	64.34	100.00	
117 . E5 : énergie choisie rempl.équip.cuisson (3)							
E5c1 - électricité	44	2.20	15.38	46.54	2.33	16.60	*****
E5c2 - gaz bout. (but.pr.	78	3.90	27.27	73.10	3.65	26.07	*****
E5c3 - gaz naturel (réseau)	55	2.75	19.58	53.35	2.67	19.03	*****
E5c4 - fioul	19	0.95	6.64	18.02	0.90	6.50	****
E5c5 - charbon	20	1.00	6.99	20.96	1.05	7.48	****
E5c6 - bois	64	3.20	23.38	60.25	3.01	21.49	*****
E5c7 - autre	5	0.25	1.75	5.17	0.26	1.84	*
E5c8 - ne sait pas	0	0.00	0.00	0.00	0.00	0.00	*
ENSEMBLE	286	14.30	100.00	280.40	14.02	100.00	
118 . E6: source d'énergie la plus menacée (prix) (1)							
E6a1 - électricité	643	32.15	32.15	666.11	33.31	33.31	*****
E6a2 - charbon	119	5.95	5.95	117.65	5.88	5.88	***
E6a3 - fioul	284	14.20	14.20	284.13	14.21	14.21	*****
E6a4 - carburant	683	34.15	34.15	661.80	33.09	33.09	*****
E6a5 - gaz	123	6.15	6.15	124.56	6.23	6.23	***
E6a6 - bois	109	5.45	5.45	107.55	5.38	5.38	***
E6a7 - ne sait pas	39	1.95	1.95	38.29	1.91	1.91	*
E6a8 - tous pareil	0	0.00	0.00	0.00	0.00	0.00	*
ENSEMBLE	2000	100.00	100.00	1999.98	100.00	100.00	
119 . E6: source d'énergie la plus menacée (prix) (2)							
E6b1 - électricité	394	19.70	19.70	385.81	19.29	19.29	*****
E6b2 - charbon	149	7.45	7.45	152.88	7.64	7.64	****
E6b3 - fioul	465	23.25	23.25	463.66	23.18	23.18	*****
E6b4 - carburant	470	23.50	23.50	463.80	23.19	23.19	*****
E6b5 - gaz	324	16.20	16.20	338.35	16.92	16.92	*****
E6b6 - bois	136	6.80	6.80	136.15	6.81	6.81	****
E6b7 - ne sait pas	62	3.10	3.10	59.46	2.97	2.97	**
E6b8 - tous pareil	0	0.00	0.00	0.00	0.00	0.00	*
ENSEMBLE	2000	100.00	100.00	1999.98	100.00	100.00	
120 . E7: selon vous le prix du pétrole va :							
E7a1 - augmenter	1169	58.45	58.45	1169.29	58.47	58.47	*****
E7a2 - rester stable	679	33.95	33.95	675.42	33.77	33.77	*****
E7a3 - baisser	109	5.45	5.45	108.54	5.43	5.43	***
E7a4 - ne sait pas	43	2.15	2.15	46.78	2.34	2.34	**
ENSEMBLE	2000	100.00	100.00	1999.98	100.00	100.00	
121 . E7: selon vous le prix de l'électricité va :							
E7b1 - augmenter	1160	58.00	58.00	1180.52	59.03	59.03	*****
E7b2 - rester stable	650	32.50	32.50	639.68	31.98	31.98	*****
E7b3 - baisser	161	8.05	8.05	150.82	7.54	7.54	****
E7b4 - ne sait pas	29	1.45	1.45	29.01	1.45	1.45	*
ENSEMBLE	2000	100.00	100.00	1999.98	100.00	100.00	

	EFFECTIFS			POIDS			HISTOGRAMME DES POIDS
	ABSOLU	%/TOTAL	%/EXPR.	ABSOLU	%/TOTAL	%/EXPR.	
122 . E7: selon vous le prix du gaz va :							
7C1 - augmenter	1063	53.15	53.15	1086.28	54.31	54.31	*****
7C2 - rester stable	782	39.10	39.10	763.30	38.17	38.17	*****
7C3 - baisser	108	5.40	5.40	105.21	5.26	5.26	***
7C4 - ne sait pas	47	2.35	2.35	45.24	2.26	2.26	**
ENSEMBLE	2000	100.00	100.00	1999.98	100.00	100.00	
123 . E7: selon vous le prix des carburants auto va :							
7d1 - augmenter	1547	77.35	77.35	1540.43	77.02	77.02	*****
7d2 - rester stable	376	18.80	18.80	375.49	18.77	18.77	*****
7d3 - baisser	44	2.20	2.20	47.04	2.35	2.35	**
7d4 - ne sait pas	33	1.65	1.65	37.06	1.85	1.85	*
ENSEMBLE	2000	100.00	100.00	1999.98	100.00	100.00	
127 . E9: en cas d'accident nucléaire, protection des autorités							
901 - oui	871	43.55	43.55	858.68	42.93	42.93	*****
902 - non	1104	55.20	55.20	1114.46	55.72	55.72	*****
903 - ne sait pas	25	1.25	1.25	26.87	1.34	1.34	*
ENSEMBLE	2000	100.00	100.00	1999.98	100.00	100.00	
128 . E10a: etes vous suffis. informé de la politique énergétique							
Ea1 - oui	376	18.80	18.80	373.45	18.67	18.67	*****
Ea2 - non, aucun intérêt	660	33.00	33.00	704.93	35.25	35.25	*****
Ea3 - non, je le regrette	964	48.20	48.20	921.66	46.08	46.08	*****
Ea4 - ne sait pas	0	0.00	0.00	0.00	0.00	0.00	*
ENSEMBLE	2000	100.00	100.00	1999.98	100.00	100.00	
129 . E10b- par quel moyen souhaiteriez vous etre mieux informé (1)							
Ab1 - journaux	193	9.65	19.57	189.45	9.47	20.08	*****
Ab2 - television radio	408	20.40	41.38	394.37	19.72	41.81	*****
Ab3 - entreprises	114	5.70	11.56	105.30	5.26	11.16	*****
Ab4 - secrétariat énergie	120	6.00	12.17	113.91	5.70	12.08	*****
Ab5 - serv. admin. commune	148	7.40	15.01	137.86	6.89	14.61	*****
Ab6 - ne sait pas	3	0.15	0.30	2.51	0.13	0.27	*
ENSEMBLE	986	49.30	100.00	943.33	47.17	100.00	
130 . E10b- par quel moyen souhaiteriez vous etre mieux informé (2)							
Ac1 - journaux	241	12.05	24.44	234.68	11.73	24.86	*****
Ac2 - television radio	243	12.15	24.65	233.91	11.70	24.80	*****
Ac3 - entreprises	146	7.30	14.81	132.14	6.61	14.01	*****
Ac4 - secrétariat énergie	136	6.80	13.79	127.42	6.37	13.51	*****
Ac5 - serv. admin. commune	201	10.05	20.39	195.14	9.76	20.69	*****
Ac6 - ne sait pas	19	0.95	1.93	20.13	1.01	2.13	*
ENSEMBLE	986	49.30	100.00	943.33	47.17	100.00	
131 . E10b- par quel moyen souhaiteriez vous etre mieux informé (3)							
Ad1 - journaux	156	7.80	15.84	151.06	7.55	16.03	*****
Ad2 - television radio	111	5.55	11.27	105.12	5.26	11.15	*****
Ad3 - entreprises	195	9.75	19.80	180.31	9.02	19.13	*****
Ad4 - secrétariat énergie	178	8.90	18.07	169.79	8.49	18.02	*****
Ad5 - serv. admin. commune	265	13.25	26.90	258.99	12.95	27.48	*****
Ad6 - ne sait pas	80	4.00	8.12	77.22	3.86	8.19	****
ENSEMBLE	985	49.25	100.00	942.40	47.12	100.00	
132 . E11: la publicité pour une source d'énergie est...							
B01 - indispensable	256	12.80	12.80	250.46	12.52	12.52	*****
B02 - plutôt utile	1100	55.00	55.00	1088.39	54.42	54.42	*****
B03 - plutôt inutile	326	16.30	16.30	331.11	16.56	16.56	*****
B04 - sans intérêt néfaste	312	15.60	15.60	323.39	16.17	16.17	*****
B05 - ne sait pas	6	0.30	0.30	6.72	0.34	0.34	*
ENSEMBLE	2000	100.00	100.00	1999.98	100.00	100.00	
133 . E12a: peut citer organisme s'occupant d'éco.d'énergie							
Eca1 - oui	375	18.75	18.75	357.46	17.87	17.87	*****
Eca2 - non	1625	81.25	81.25	1642.55	82.13	82.13	*****
ENSEMBLE	2000	100.00	100.00	1999.98	100.00	100.00	

	EFFECTIFS			POIDS			HISTOGRAMME DES POIDS
	ABSOLU	%/TOTAL	%/EXPR.	ABSOLU	%/TOTAL	%/EXPR.	
134 . E12b: organismes cités (écc.énergie)							
EC01 - edf, gdf	133	6.65	35.66	122.27	6.11	34.39	*****
EC02 - ministère de l'énerg	46	2.30	12.33	43.43	2.17	12.22	*****
EC03 - agence éco. afme	44	4.20	22.57	77.30	3.87	21.77	*****
EC04 - organ. consor. mateurs	22	1.10	5.90	19.80	0.99	5.57	***
EC05 - autres serv. publics	19	0.95	5.09	19.29	0.96	5.43	***
EC06 - services privés	16	0.80	4.29	18.28	0.91	5.14	***
EC07 - autres	23	1.15	6.17	23.07	1.15	6.49	***
EC08 - ne sait pas	30	1.50	6.04	32.00	1.60	9.00	*****
ENSEMBLE	373	18.65	100.00	355.53	17.78	100.00	
135 . E13: role principal afme							
ED01 - informer public	1129	56.45	56.45	1115.71	55.79	55.79	*****
ED02 - contrepois product	149	7.45	7.45	143.57	7.18	7.18	*****
ED03 - donner subv. industr	86	4.30	4.30	89.95	4.50	4.50	***
ED04 - lutte polluti on	609	30.45	30.45	622.66	31.13	31.13	*****
ED05 - autre	10	0.50	0.50	10.08	0.50	0.50	*
ED06 - ne sait pas	17	0.85	0.85	16.07	0.80	0.90	*
ENSEMBLE	2000	100.00	100.00	1999.98	100.00	100.00	
136 . E14: à qui doit bénéficier la baisse de l'électricité							
EE01 - entreprises	797	39.85	39.85	784.10	39.21	39.21	*****
EE02 - particuliers	1183	59.15	59.15	1195.94	59.80	59.80	*****
EE03 - ne sait pas	20	1.00	1.00	19.97	1.00	1.00	*
ENSEMBLE	2000	100.00	100.00	1999.98	100.00	100.00	
136 . G2: statut actuel ou dernier statut							
G201 - intérim	25	1.25	1.40	24.40	1.22	1.40	*
G202 - travailleur domicile	40	2.00	2.24	40.63	2.03	2.34	**
G203 - autre sect. privé	915	45.75	51.29	894.87	44.74	51.46	*****
G204 - salaire sect. nation.	106	5.30	5.94	92.50	4.63	5.32	***
G205 - salaire Etat col.loc	434	21.70	24.33	396.15	19.81	22.78	*****
G206 - indépendant	150	7.50	8.41	159.08	7.95	9.15	*****
G207 - patron	90	4.50	5.04	103.23	5.16	5.94	***
G208 - apprenti	4	0.20	0.22	3.48	0.17	0.20	*
G209 - aide famil.	20	1.00	1.12	24.64	1.23	1.42	*
ENSEMBLE	1784	89.20	100.00	1738.90	86.95	100.00	
139 . G3: activité principale de l'établissement qui vous emploie							
G301 - agriculture peche	151	7.55	8.51	150.10	7.51	8.68	****
G302 - industries agro-all	26	1.40	1.56	31.29	1.56	1.81	*
G303 - énergie, mines	47	2.35	2.65	40.95	2.05	2.37	**
G304 - sidérurgie	48	2.40	2.71	51.24	2.56	2.96	**
G305 - chimie, verre, pétrole	45	2.25	2.54	43.71	2.19	2.53	**
G306 - bois, papier	15	0.75	0.85	15.28	0.76	0.88	*
G307 - autos, avions, bateaux	50	2.50	2.82	50.34	2.52	2.91	**
G308 - textile, cuir, chauss.	76	3.80	4.28	78.65	3.93	4.55	***
G309 - industries pharma.	10	0.50	0.56	8.03	0.40	0.46	*
G310 - manufactures	67	3.35	3.78	66.26	3.31	3.83	**
G311 - bâtiments, trav. pub	90	4.50	5.07	99.16	4.96	5.74	***
G312 - commerce aliment.	63	3.15	3.55	71.46	3.57	4.13	**
G313 - commerce non alim.	112	5.60	6.31	111.62	5.58	6.46	***
G314 - commerces multipl.	37	1.85	2.09	34.32	1.72	1.99	**
G315 - services adminis.	147	7.35	8.29	134.24	6.71	7.76	***
G316 - télécom.	40	2.00	2.25	37.88	1.89	2.19	**
G317 - services sociaux	56	2.80	3.16	49.57	2.48	2.87	**
G318 - services de santé	134	6.70	7.55	113.12	5.66	6.54	***
G319 - enseignement recher.	159	7.95	8.96	147.95	7.40	8.56	***
G320 - transports	68	3.40	3.83	67.68	3.36	3.91	**
G321 - assurances, banques	46	2.30	2.59	40.86	2.04	2.36	**
G322 - domestiques	38	1.90	2.14	40.60	2.03	2.35	**
G323 - autres services	72	3.60	4.06	63.05	3.15	3.65	**
G324 - non réponse	3	0.15	0.17	4.10	0.21	0.24	*
G325 - imprimerie, édition	14	0.70	0.79	14.39	0.72	0.83	*
G326 - services divers	139	6.95	7.84	146.73	7.34	8.49	***
G327 - ne sait pas	19	0.95	1.07	16.47	0.82	0.95	*
ENSEMBLE	1774	88.70	100.00	1728.86	86.44	100.00	
140 . G4: exercez-vous une activité professionnelle en ce moment ?							
G401 - oui plein temps	819	40.95	45.58	812.41	40.62	46.35	*****
G402 - oui temps partiel	151	7.55	8.40	126.10	6.31	7.19	*****
G403 - non	827	41.35	46.02	814.48	40.72	46.46	*****
ENSEMBLE	1797	89.85	100.00	1752.94	87.65	100.00	
141 . G5: nbre de personnes de l'établissement où vous travaillez							
G501 - moins de 10	243	12.15	25.03	235.57	11.78	25.08	*****
G502 - 10 à 49	173	8.65	17.82	167.77	8.39	17.86	*****
G503 - 50 à 99	99	4.95	10.20	100.69	5.03	10.72	*****
G504 - 100 à 499	164	8.20	16.89	155.17	7.76	16.52	*****
G505 - 500 à 999	50	2.50	5.15	45.90	2.30	4.89	***
G506 - 1000 et plus	116	5.80	11.95	108.51	5.43	11.55	*****
G507 - ne sait pas	16	0.80	1.65	13.75	0.69	1.46	*
G508 - non concerné	110	5.50	11.33	111.90	5.60	11.91	*****
ENSEMBLE	971	48.55	100.00	939.19	46.96	100.00	

	EFFECTIFS			POIDS			HISTOGRAMME DES POIDS
	ABSOLU	%/TOTAL	%/EXPR.	ABSOLU	%/TOTAL	%/EXPR.	
143 . G7: nombre de jours de repos par semaine							
G701 - un jour	131	6.55	13.53	142.26	7.11	15.18	*****
G702 - un jour et demi	85	4.25	8.78	86.00	4.30	9.18	*****
G703 - deux jours	536	26.80	55.37	508.43	25.42	54.27	*****
G704 - plus de deux jours	143	7.15	14.77	127.90	6.39	13.65	*****
G705 - aucun	70	3.50	7.23	69.48	3.47	7.42	****
G706 - variable	3	0.15	0.31	2.88	0.14	0.31	*
ENSEMBLE	968	48.40	100.00	936.89	46.85	100.00	
144 . G8: nombre de semaines de congés annuels							
G801 - une semaine ou moins	101	5.05	10.42	102.42	5.12	10.93	*****
G802 - deux semaines	48	2.40	4.95	53.33	2.67	5.69	***
G803 - trois semaines	48	2.40	4.95	49.25	2.46	5.25	**
G804 - quatre semaines	79	3.95	8.15	80.13	4.01	8.55	***
G805 - cinq semaines	468	23.40	48.30	446.82	22.34	47.67	*****
G806 - six semaines	88	4.40	9.08	76.56	3.83	8.17	***
G807 - sept et plus	126	6.40	13.21	119.85	5.99	12.79	*****
G808 - aucune	9	0.45	0.93	9.09	0.45	0.97	*
G809 - ne sait pas	0	0.00	0.00	0.00	0.00	0.00	*
ENSEMBLE	969	48.45	100.00	937.39	46.87	100.00	
145 . G9a: travail à temps partiel, avec diminution salaire							
G9a1 - oui	109	5.45	15.80	98.25	4.91	14.78	*****
G9a2 - non	579	28.95	83.91	564.87	28.24	84.95	*****
G9a3 - peut-être	0	0.00	0.00	0.00	0.00	0.00	*
G9a4 - ne sait pas	2	0.10	0.29	1.86	0.09	0.28	*
ENSEMBLE	690	34.50	100.00	664.97	33.25	100.00	
146 . G9b: pour quelle raison accepter tps partiel/dir. salaire							
G9b1 - qualité de vie	43	2.15	39.45	38.77	1.94	39.19	*****
G9b2 - s'occuper enfants	41	2.05	37.61	31.77	1.59	32.11	*****
G9b3 - créer des emplois	7	0.35	6.42	8.38	0.42	8.47	***
G9b4 - pas de pb. argent	4	0.20	3.67	4.33	0.22	4.37	**
G9b5 - autres réponses	12	0.60	11.01	13.31	0.67	13.45	*****
G9b6 - non réponse	2	0.10	1.83	2.38	0.12	2.41	**
G9b7 - non concerné	0	0.00	0.00	0.00	0.00	0.00	*
G9b8 - ne sait pas	0	0.00	0.00	0.00	0.00	0.00	*
ENSEMBLE	109	5.45	100.00	98.93	4.95	100.00	
147 . G10a: avez-vous des conflits travail - vie personnelle ?							
GAa1 - oui	403	20.15	41.68	385.72	19.29	41.24	*****
GAa2 - non	564	28.20	58.32	549.65	27.48	58.77	*****
ENSEMBLE	967	48.35	100.00	935.34	46.77	100.00	
148 . G10b: principale difficulté entre travail et vie personnelle							
GAb1 - contraintes horaires	144	7.20	36.46	143.18	7.16	37.86	*****
GAb2 - diff. élever enfant	52	2.60	13.16	43.70	2.19	11.56	*****
GAb3 - diff. travail maison	18	0.90	4.56	14.20	0.71	3.76	**
GAb4 - plus de loisirs	45	2.25	11.39	43.21	2.16	11.42	*****
GAb5 - nervosité tensions	25	1.25	6.33	26.68	1.33	7.05	****
GAb6 - financières	1	0.05	0.25	0.56	0.03	0.15	*
GAb7 - pb. horaires conj.	20	1.00	5.06	21.51	1.08	5.69	***
GAb8 - plus assez au foyer	28	1.40	7.09	28.31	1.42	7.48	****
GAb9 - pb. métier agricole	13	0.65	3.29	12.58	0.63	3.33	**
GAbA - trajet com. travail	14	0.70	3.54	13.44	0.67	3.55	**
GAbB - autres réponses	33	1.65	8.35	28.79	1.44	7.61	****
GAbC - ne sait pas	2	0.10	0.51	2.07	0.10	0.55	*
ENSEMBLE	395	19.75	100.00	378.22	18.91	100.00	
149 . G11: avez-vous des enfants de moins de 6 ans							
GBO1 - oui	258	12.90	25.83	241.48	12.07	24.94	*****
GBO2 - non	741	37.05	74.17	726.67	36.33	75.06	*****
ENSEMBLE	999	49.95	100.00	968.12	48.41	100.00	
150 . G12a: avez-vous des problèmes de garde des enfants ?							
GCa1 - oui	24	1.20	8.76	22.20	1.11	8.61	****
GCa2 - non	249	12.45	90.88	234.67	11.73	91.05	*****
GCa3 - ne sait pas	1	0.05	0.36	0.87	0.04	0.34	*
ENSEMBLE	274	13.70	100.00	257.75	12.89	100.00	
151 . G12b: à quels moments principalement ? (1ère réponse)							
Gcb1 - maladie	5	0.25	20.00	5.16	0.26	22.35	*****
Gcb2 - soir, matin	9	0.45	36.00	9.12	0.46	39.52	*****
Gcb3 - mercredi, samedi, dir.	2	0.10	8.00	1.30	0.07	5.63	**
Gcb4 - congés scolaires	2	0.10	8.00	1.28	0.06	5.56	**
Gcb5 - autres réponses	5	0.25	20.00	4.64	0.23	20.12	*****
Gcb6 - ne sait pas	1	0.05	4.00	0.70	0.03	3.03	**
Gcb7 - Non réponse	1	0.05	4.00	0.87	0.04	3.78	**
ENSEMBLE	25	1.25	100.00	23.07	1.15	100.00	

	EFFECTIFS			POIDS			HISTOGRAMME DES POIDS
	ABSOLU	%/TOTAL	%/EXPR.	ABSOLU	%/TOTAL	%/EXPR.	
152 . G12b: à quels moments principalement ? (2ème réponse)							
GCC1 - maladie	1	0.05	3.85	0.85	0.04	3.55	**
GCC2 - soir, matin	0	0.00	0.00	0.00	0.00	0.00	*
GCC3 - mercredi, samedi, dtr.	3	0.15	11.54	3.58	0.18	14.97	*****
GCC4 - congés scolaires	1	0.05	7.85	0.87	0.04	3.64	**
GCC5 - autres réponses	2	0.10	7.69	2.02	0.10	6.45	***
GCC6 - ne sait pas	19	0.95	73.08	16.60	0.83	69.39	*****
GCC7 - Non réponse	0	0.00	0.00	0.00	0.00	0.00	*
ENSEMBLE	26	1.30	100.00	23.92	1.20	100.00	
153 . G13: que préférez-vous ?							
GD01 - augmentation p.achat	677	33.85	65.52	663.65	33.16	69.34	*****
GD02 - augmentation t.libre	307	15.35	31.07	290.14	14.51	30.31	*****
GD03 - les deux	0	0.00	0.00	0.00	0.00	0.00	*
GD04 - ne sait pas	4	0.20	0.40	3.41	0.17	0.36	*
ENSEMBLE	988	49.40	100.00	957.16	47.86	100.00	
154 . G14: avez-vous été au chômage ces 12 derniers mois ?							
GE01 - oui	119	5.95	12.06	115.46	5.77	12.07	*****
GE02 - non	868	43.40	87.94	841.43	42.07	87.94	*****
ENSEMBLE	987	49.35	100.00	956.87	47.84	100.00	
155 . G15: circonstances de cessation d'activité professionnelle							
GF01 - pré-retraite	60	3.00	7.16	52.94	2.65	6.42	***
GF02 - retraite	276	13.80	33.25	277.40	13.81	33.65	*****
GF03 - maladie	61	3.05	7.30	66.42	3.32	8.06	*****
GF04 - licenciement	108	5.40	12.92	110.46	5.52	13.40	*****
GF05 - maternité, enfants	207	10.35	24.76	201.34	10.07	24.42	*****
GF06 - autres	122	6.10	14.59	115.96	5.80	14.06	*****
GF07 - fin de contrat	0	0.00	0.00	0.00	0.00	0.00	*
GF08 - mariage	0	0.00	0.00	0.00	0.00	0.00	*
ENSEMBLE	836	41.80	100.00	824.45	41.22	100.00	
156 . G16: cherche un emploi rémunéré et régulier en ce moment							
GG01 - oui	213	10.65	20.23	197.89	9.89	18.27	*****
GG02 - non	836	41.80	79.58	862.26	44.11	81.44	*****
GG03 - ne sait pas	2	0.10	0.19	3.19	0.16	0.29	*
ENSEMBLE	1053	52.65	100.00	1063.31	54.17	100.00	
157 . G17: tache la plus importante à remplir par l'ANPE (1)							
GHa1 - donner trav.chomeurs	1468	73.40	73.44	1476.06	73.80	73.84	*****
GHa2 - informer sur métiers	91	4.55	2.45	94.17	4.71	4.71	***
GHa3 - trouver stages	129	6.45	6.45	126.17	6.31	6.31	***
GHa4 - bilan compétences	167	8.35	8.35	156.78	7.84	7.84	***
GHa5 - garantir droits	113	5.65	1.66	114.63	5.73	5.73	***
GHa6 - soutien moral	26	1.30	1.20	25.73	1.28	1.28	*
GHa7 - ne sait pas	5	0.25	0.25	5.62	0.28	0.28	*
ENSEMBLE	1999	99.95	100.00	1999.11	99.96	100.00	
158 . G17: tache la plus importante à remplir par l'ANPE (2)							
GHB1 - donner trav.chomeurs	223	11.15	11.15	223.91	11.20	11.20	*****
GHB2 - informer sur métiers	434	21.70	21.70	435.65	21.94	21.94	*****
GHB3 - trouver stages	616	30.80	30.80	629.74	31.49	31.49	*****
GHB4 - bilan compétences	255	12.75	12.75	254.76	12.74	12.74	*****
GHB5 - garantir droits	355	17.75	17.75	346.67	17.34	17.34	*****
GHB6 - soutien moral	108	5.40	5.40	116.58	5.83	5.83	***
GHB7 - ne sait pas	9	0.45	0.45	9.41	0.47	0.47	*
ENSEMBLE	2000	100.00	100.00	1999.98	100.00	100.00	
159 . G17: tache la plus importante à remplir par l'ANPE (3)							
GHC1 - donner trav.chomeurs	147	7.35	7.35	142.32	7.12	7.12	****
GHC2 - informer sur métiers	311	15.55	15.55	314.60	15.73	15.73	*****
GHC3 - trouver stages	470	23.50	23.50	471.67	23.58	23.58	*****
GHC4 - bilan compétences	307	15.35	15.35	299.95	15.00	15.00	*****
GHC5 - garantir droits	498	24.90	24.90	498.35	24.92	24.92	*****
GHC6 - soutien moral	241	12.05	12.05	243.69	12.19	12.19	*****
GHC7 - ne sait pas	26	1.30	1.30	29.34	1.47	1.47	*
ENSEMBLE	2000	100.00	100.00	1999.98	100.00	100.00	
160 . G18: efficacité ANPE pour trouver travail aux chomeurs							
G1a1 - oui	650	32.50	32.50	652.68	32.63	32.63	*****
G1a2 - non	1105	55.25	55.25	1092.63	54.63	54.63	*****
G1a3 - ne sait pas	245	12.25	12.25	254.73	12.74	12.74	*****
ENSEMBLE	2000	100.00	100.00	1999.98	100.00	100.00	

	EFFECTIFS			POIDS			HISTOGRAMME DES POIDS
	ABSOLU	%/TOTAL	%/EXPR.	ABSOLU	%/TOTAL	%/EXPR.	
161 . G18: efficacité ANPE pour informer sur les métiers							
G1b1 - oui	758	37.90	37.96	750.61	37.53	37.59	*****
G1b2 - non	871	43.55	43.62	864.93	43.25	43.32	*****
G1b3 - ne sait pas	368	18.40	18.43	381.19	19.06	19.09	*****
ENSEMBLE	1997	99.85	100.00	1996.67	99.83	100.00	
162 . G18: efficacité ANPE pour trouver stages et formations prof.							
G1c1 - oui	1121	56.05	56.08	1112.45	55.62	55.66	*****
G1c2 - non	590	29.50	29.51	585.03	29.25	29.27	*****
G1c3 - ne sait pas	288	14.40	14.41	301.33	15.07	15.08	*****
ENSEMBLE	1999	99.95	100.00	1998.76	99.94	100.00	
163 . G18: efficacité ANPE pour faire le bilan des compétences							
G1d1 - oui	473	23.65	23.67	478.61	23.93	23.95	*****
G1d2 - non	1043	52.15	52.20	1014.89	50.75	50.79	*****
G1d3 - ne sait pas	482	24.10	24.12	504.75	25.24	25.26	*****
ENSEMBLE	1998	99.90	100.00	1998.19	99.91	100.00	
164 . G18: efficacité ANPE pour garantir les droits des chômeurs							
G1e1 - oui	998	49.90	49.97	984.09	49.20	49.29	*****
G1e2 - non	628	31.40	31.45	621.03	31.05	31.10	*****
G1e3 - ne sait pas	371	18.55	18.58	391.64	19.58	19.61	*****
ENSEMBLE	1997	99.85	100.00	1996.70	99.84	100.00	
165 . G18: efficacité ANPE pour apporter soutien moral aux chômeur							
G1f1 - oui	267	13.35	13.38	282.71	14.14	14.16	*****
G1f2 - non	1361	68.05	68.19	1319.50	65.98	66.11	*****
G1f3 - ne sait pas	366	18.40	18.44	393.89	19.69	19.73	*****
ENSEMBLE	1996	99.80	100.00	1996.05	99.80	100.00	
166 . G18: efficacité ANPE pour aider entreprises (recrutement)							
G1g1 - oui	628	31.40	31.40	633.81	31.69	31.69	*****
G1g2 - non	883	44.15	44.15	889.26	42.96	42.96	*****
G1g3 - ne sait pas	489	24.45	24.45	506.97	25.35	25.35	*****
ENSEMBLE	2000	100.00	100.00	1999.98	100.00	100.00	
167 . G19: quand on s'adresse à l'ANPE, on y est ...							
GJ01 - très bien accueilli	107	5.35	5.35	109.82	5.49	5.49	***
GJ02 - assez bien accueilli	1099	54.95	54.95	1100.53	55.03	55.03	*****
GJ03 - assez mal accueilli	487	24.35	24.35	481.80	24.09	24.09	*****
GJ04 - très mal accueilli	146	7.30	7.30	144.30	7.22	7.22	****
GJ05 - ne sait pas	161	8.05	8.05	163.61	8.18	8.18	****
ENSEMBLE	2000	100.00	100.00	1999.98	100.00	100.00	
168 . G20: quand on est au chômage, vous pensez plutôt							
GK01 - l'ANPE est inutile	369	18.45	18.45	377.84	18.89	18.89	*****
GK02 - l'ANPE peut aider	1346	67.30	67.30	1327.75	66.39	66.39	*****
GK03 - l'ANPE rend services	259	12.95	12.95	266.49	13.32	13.32	*****
GK04 - ne sait pas	26	1.30	1.30	27.96	1.40	1.40	*
ENSEMBLE	2000	100.00	100.00	1999.98	100.00	100.00	
169 . G21: pour améliorer les services de l'ANPE, il faut (1) ...							
GLa1 - + aide aux chômeurs	790	39.50	39.50	796.19	39.81	39.81	*****
GLa2 - agents + compétents	668	33.40	33.40	657.58	32.88	32.88	*****
GLa3 - agents + disponibles	524	26.20	26.20	529.74	26.49	26.49	*****
GLa4 - ne sait pas	18	0.90	0.90	16.54	0.83	0.83	*
ENSEMBLE	2000	100.00	100.00	1999.98	100.00	100.00	
170 . G21: pour améliorer les services de l'ANPE, il faut (2) ...							
GLb1 - + aide aux chômeurs	600	30.00	30.00	585.42	29.27	29.27	*****
GLb2 - agents + compétents	657	32.85	32.85	671.79	33.59	33.59	*****
GLb3 - agents + disponibles	719	35.95	35.95	721.83	36.09	36.09	*****
GLb4 - ne sait pas	24	1.20	1.20	21.00	1.05	1.05	*
ENSEMBLE	2000	100.00	100.00	1999.98	100.00	100.00	
171 . G21: pour améliorer les services de l'ANPE, il faut (3) ...							
GLc3 - + aide aux chômeurs	588	29.40	29.40	598.60	29.93	29.93	*****
GLc2 - agents + compétents	646	32.30	32.30	644.80	32.24	32.24	*****
GLc3 - agents + disponibles	730	36.50	36.50	724.33	36.22	36.22	*****
GLc4 - ne sait pas	36	1.80	1.80	32.30	1.62	1.62	*
ENSEMBLE	2000	100.00	100.00	1999.98	100.00	100.00	

	EFFECTIFS			POIDS			HISTOGRAMME DES POIDS
	ABSOLU	%/TOTAL	%/EXPR.	ABSOLU	%/TOTAL	%/EXPR.	

172 . G22: La qualité des services de l'ANPE s'est-elle améliorée							
GM01 - oui	987	49.35	49.35	980.94	49.05	49.05	*****
GM02 - non	782	39.10	39.10	782.86	39.14	39.14	*****
GM03 - ne sait pas	231	11.55	11.55	236.24	11.81	11.81	*****
ENSEMBLE	2000	100.00	100.00	1999.98	100.00	100.00	

173 . G23a: etes-vous actuellement inscrit(e) à l'ANPE ?							
GNa1 - oui	206	10.30	10.32	191.50	9.58	9.60	*****
GNa2 - non	1791	89.55	89.68	1804.07	90.20	90.40	*****
ENSEMBLE	1997	99.85	100.00	1995.55	99.78	100.00	

174 . G23b: depuis combien de temps etes-vous inscrit(e) à l'ANPE							
GNb1 - moins de 6 mois	70	3.50	34.65	64.71	3.24	34.29	*****
GNb2 - 6 mois à moins 1 an	39	1.95	19.31	36.57	1.83	19.38	*****
GNb3 - 1 an et plus	93	4.65	46.04	87.45	4.37	46.34	*****
ENSEMBLE	202	10.10	100.00	188.74	9.44	100.00	

175 . G23c: inscription à l'ANPE au cours des 12 derniers mois ?							
GNC1 - oui	116	5.80	6.43	111.13	5.56	6.12	***
GNC2 - non	1667	84.35	93.46	1704.35	85.22	93.81	*****
GNC3 - ne sait pas	2	0.10	0.11	1.35	0.07	0.07	*
ENSEMBLE	1805	90.25	100.00	1816.81	90.84	100.00	

176 . H1a: problèmes de déplacements dans la localité?							
H1a1 - oui	635	31.75	31.75	625.91	31.30	31.30	*****
H1a2 - non	1361	68.05	68.05	1369.95	68.50	68.50	*****
H1a3 - ne sait pas	4	0.20	0.20	4.15	0.21	0.21	*
ENSEMBLE	2000	100.00	100.00	1999.98	100.00	100.00	

177 . H1b: lesquels (1ère réponse)?							
H1b1 - pas de TC	92	4.60	14.56	85.00	4.25	13.63	*****
H1b2 - TC insuffisants	74	3.70	11.71	70.25	3.51	11.27	*****
H1b3 - mauv. desserte TC	24	1.20	3.80	23.23	1.16	3.73	**
H1b4 - TC mal adaptés	8	0.40	1.27	6.13	0.31	0.98	*
H1b5 - TC: pb correspond.	3	0.15	0.47	4.05	0.20	0.65	*
H1b6 - TC: pb horaires	12	0.60	1.90	10.42	0.52	1.67	*
H1b7 - coût TC	2	0.10	0.32	3.61	0.18	0.58	*
H1b8 - ronge TC	7	0.35	1.11	8.45	0.42	1.35	*
H1b9 - confort TC	0	0.00	0.00	0.00	0.00	0.00	*
H1ba - grèves	26	1.30	4.11	27.25	1.36	4.37	***
H1bb - pb pers. âgées	8	0.40	1.27	12.20	0.61	1.96	*
H1bc - faut voiture	10	0.50	1.58	8.44	0.42	1.35	*
H1bd - pas de bus	43	2.15	6.80	40.40	2.02	6.48	***
H1be - bus insuffisants	103	5.15	16.30	102.15	5.11	16.38	*****
H1bf - bus: pb horaires	16	0.80	2.85	18.15	0.91	2.91	**
H1bg - pas de cars	30	1.50	4.75	32.05	1.60	5.14	***
H1bh - cars insuffisants	72	3.60	11.39	76.36	3.82	12.25	*****
H1bi - cars: pb horaires	5	0.25	0.79	5.27	0.26	0.85	*
H1bj - pas de trains	3	0.15	0.47	3.00	0.15	0.48	*
H1bk - trains insuffisants	17	0.85	2.69	15.56	0.78	2.50	**
H1bl - trains: pb horaires	0	0.00	0.00	0.00	0.00	0.00	*
H1bm - pb taxis	1	0.05	0.16	0.88	0.04	0.14	*
H1bn - pb circulation	50	2.50	7.91	47.98	2.40	7.69	***
H1bo - pb parking	5	0.25	0.79	4.32	0.22	0.69	*
H1bp - genes	1	0.05	0.16	0.89	0.04	0.14	*
H1bc - autre	13	0.65	2.06	12.82	0.64	2.06	*
H1br - ne sait pas	3	0.15	0.47	2.38	0.12	0.38	*
H1bs - non réponse	2	0.10	0.32	2.31	0.12	0.37	*
ENSEMBLE	632	31.60	100.00	623.51	31.18	100.00	

	EFFECTIFS			POIDS			HISTOGRAMME DES POIDS
	ABSOLU	%/TOTAL	%/EXPR.	ABSOLU	%/TOTAL	%/EXPR.	
178 . H1b: lesquels (2eme réponse)?							
H1c1 - pas de TC	2	0.10	0.32	1.89	0.09	0.31	*
H1c2 - TC insuffisants	3	0.15	0.49	2.77	0.14	0.45	*
H1c3 - mauv. desserte TC	13	0.65	2.11	13.19	0.66	2.17	**
H1c4 - TC mal adaptés	5	0.25	0.81	4.88	0.24	0.80	**
H1c5 - TC: pb correspond.	7	0.35	1.14	7.10	0.36	1.17	**
H1c6 - TC: pb horaires	15	0.75	2.44	12.60	0.63	2.07	**
H1c7 - cout TC	2	0.10	0.32	2.36	0.12	0.39	**
H1c8 - monde TC	1	0.05	0.16	0.60	0.03	0.10	**
H1c9 - confort TC	1	0.05	0.16	2.49	0.12	0.41	**
H1ca - grèves	2	0.10	0.32	1.11	0.06	0.18	**
H1cb - pb pers. âgées	1	0.05	0.16	1.54	0.08	0.25	**
H1cc - faut voiture	4	0.20	0.65	3.60	0.18	0.59	**
H1cd - pas de bus	4	0.20	0.65	3.44	0.17	0.56	**
H1ce - bus insuffisants	9	0.45	1.46	7.21	0.36	1.18	**
H1cf - bus: pb horaires	15	0.75	2.44	14.07	0.70	2.31	**
H1cg - pas de cars	2	0.10	0.32	1.52	0.08	0.25	**
H1ch - cars insuffisants	2	0.10	0.49	2.96	0.15	0.49	**
H1ci - cars: pb horaires	2	0.10	0.32	2.19	0.11	0.36	**
H1cj - pas de trains	16	0.80	2.60	15.43	0.77	2.53	**
H1ck - trains insuffisants	10	0.50	1.62	10.37	0.52	1.70	**
H1cl - trains: pb horaires	1	0.05	0.16	0.99	0.05	0.16	**
H1cm - pb taxis	1	0.05	0.16	1.01	0.05	0.17	**
H1cn - pb circulation	3	0.15	0.49	3.98	0.20	0.65	**
H1co - pb parking	7	0.35	1.14	7.49	0.37	1.23	**
H1cp - genes	0	0.00	0.00	0.00	0.00	0.00	**
H1cq - autre	2	0.10	0.32	2.23	0.11	0.37	**
H1cr - ne sait pas	485	24.25	75.73	481.99	24.10	79.14	*****
H1cs - non réponse	0	0.00	0.00	0.00	0.00	0.00	*
ENSEMBLE	616	30.80	100.00	609.01	30.45	100.00	
179 . H2: limiter utilisat. auto en ville pour meilleure circulat.							
H201 - tout à fait d'accord	473	23.65	23.65	471.53	23.58	23.58	*****
H202 - assez d'accord	647	32.35	32.35	644.35	32.22	32.22	*****
H203 - peu d'accord	371	18.55	18.55	367.23	18.36	18.36	*****
H204 - pas du tout d'accord	501	25.05	25.05	507.89	25.39	25.39	*****
H205 - ne sait pas-NR	8	0.40	0.40	9.02	0.45	0.45	*
ENSEMBLE	2000	100.00	100.00	1999.98	100.00	100.00	
180 . H3: en voiture (conducteur,passager) en dehors agglomération							
H301 - oui,conduct. seulerm.	528	26.40	26.41	520.24	26.01	26.02	*****
H302 - oui,passager seulerm.	442	22.10	22.11	434.13	21.71	21.72	*****
H303 - oui,conduct/passager	903	45.15	45.17	834.55	41.73	41.75	*****
H304 - non	126	6.30	6.30	160.27	8.01	8.02	****
ENSEMBLE	1999	99.95	100.00	1999.10	99.96	100.00	
181 . H4: etes-vous satisfait des autoroutes ?							
H411 - très -	512	25.60	27.34	498.21	24.91	27.10	*****
H412 - assez -	943	47.15	50.35	908.27	45.41	49.40	*****
H413 - peu -	151	7.55	8.06	149.48	7.47	8.13	****
H414 - pas du tout	58	2.90	3.10	62.19	3.11	3.38	**
H415 - n'utilise pas	208	10.40	11.11	219.05	10.95	11.91	*****
H416 - ne sait pas	1	0.05	0.05	1.54	0.08	0.08	*
ENSEMBLE	1873	93.65	100.00	1838.65	91.93	100.00	
182 . H4: etes-vous satisfait des routes nationales ?							
H421 - très -	284	14.20	15.16	280.00	14.00	15.23	*****
H422 - assez -	1083	54.15	57.82	1069.14	53.46	58.15	*****
H423 - peu -	405	20.25	21.62	387.28	19.36	21.06	*****
H424 - pas du tout	97	4.85	5.18	98.36	4.92	5.35	**
H425 - n'utilise pas	3	0.15	0.16	3.10	0.16	0.17	*
H426 - ne sait pas	1	0.05	0.05	0.85	0.04	0.05	*
ENSEMBLE	1873	93.65	100.00	1838.65	91.93	100.00	
183 . H4: etes-vous satisfait des autres routes ?							
H431 - très -	165	8.25	8.81	167.87	8.39	9.13	*****
H432 - assez -	798	39.90	42.63	790.35	39.52	43.00	*****
H433 - peu -	603	30.15	32.21	575.00	28.75	31.29	*****
H434 - pas du tout	97	4.85	5.18	289.60	14.48	15.76	*****
H435 - n'utilise pas	14	0.70	0.75	14.25	0.71	0.78	*
H436 - ne sait pas	1	0.05	0.05	0.85	0.04	0.05	*
ENSEMBLE	1872	93.60	100.00	1837.83	91.89	100.00	
184 . H5a: sur autoroute, etes-vous satisfait des services ?							
H5a1 - très -	350	17.50	18.69	341.13	17.06	18.55	*****
H5a2 - assez -	1022	51.10	54.56	989.11	49.46	53.79	*****
H5a3 - peu -	163	8.15	8.70	159.73	7.99	8.69	*****
H5a4 - pas du tout	62	3.10	3.31	63.41	3.17	3.45	**
H5a5 - n'y route pas	274	13.70	14.63	284.45	14.22	15.47	*****
H5a6 - ne sait pas	2	0.10	0.11	1.22	0.06	0.07	*
ENSEMBLE	1873	93.65	100.00	1838.97	91.95	100.00	

	EFFECTIFS			POIDS			HISTOGRAMME DES POIDS
	ABSOLU	%/TOTAL	%/EXPR.	ABSOLU	%/TOTAL	%/EXPR.	
185 . H5b: sur autoroute.etes-vous satisf. distribution carburant?							
H5d1 - - très -	252	12.60	15.74	245.49	12.27	15.77	*****
H5d2 - - assez -	590	29.50	36.65	566.15	28.31	36.38	*****
H5d3 - - peu -	357	16.35	22.92	350.07	17.50	22.49	*****
H5d4 - pas du tout	282	14.10	17.61	270.80	13.54	17.40	*****
H5d5 - ne sait pas	110	5.50	6.87	124.00	6.20	7.97	****
ENSEMBLE	1601	80.05	100.00	1556.39	77.82	100.00	
186 . H5b: sur autoroute. etes-vous satisfait de la restauration?							
H5c1 - - très -	170	8.50	10.62	167.38	8.37	10.75	*****
H5c2 - - assez -	559	27.95	34.92	531.51	26.58	34.15	*****
H5c3 - - peu -	307	15.35	19.18	297.02	14.85	19.08	*****
H5c4 - pas du tout	251	12.55	15.68	235.36	11.77	15.12	*****
H5c5 - ne sait pas	314	15.70	19.61	325.24	16.26	20.90	*****
ENSEMBLE	1601	80.05	100.00	1556.39	77.82	100.00	
167 . H5b: sur autoroute. etes-vous satisfait du téléphone?							
H5d1 - - très -	314	15.70	19.61	311.60	15.58	20.02	*****
H5d2 - - assez -	755	37.75	47.16	713.74	35.69	45.86	*****
H5d3 - - peu -	148	7.40	9.24	140.56	7.03	9.03	*****
H5d4 - pas du tout	53	2.65	3.31	54.98	2.75	3.53	**
H5d5 - ne sait pas	331	16.55	20.67	335.59	16.76	21.56	*****
ENSEMBLE	1601	80.05	100.00	1556.39	77.82	100.00	
166 . H5b: sur autoroute. etes-vous satisfait du dépannage?							
H5e1 - - très -	174	8.70	10.91	175.70	8.79	11.32	*****
H5e2 - - assez -	492	24.60	30.85	468.51	23.43	30.20	*****
H5e3 - - peu -	226	11.30	14.17	216.87	10.84	13.98	*****
H5e4 - pas du tout	200	10.00	12.54	196.05	9.80	12.64	*****
H5e5 - ne sait pas	503	25.15	31.54	494.55	24.73	31.87	*****
ENSEMBLE	1595	79.75	100.00	1551.57	77.58	100.00	
189 . H5b: sur autoroute. etes-vous satisfait des toilettes?							
H5f1 - - très -	294	14.70	18.37	291.07	14.55	18.71	*****
H5f2 - - assez -	771	38.55	48.19	742.33	37.12	47.73	*****
H5f3 - - peu -	284	14.20	17.75	269.37	13.47	17.32	*****
H5f4 - pas du tout	160	8.00	10.00	153.83	7.69	9.89	*****
H5f5 - ne sait pas	91	4.55	5.69	96.79	4.94	6.35	***
ENSEMBLE	1600	80.00	100.00	1555.30	77.77	100.00	
190 . H5b: sur autoroute. etes-vous satisfait des aires de repos?							
H5g1 - - très -	493	24.65	30.79	478.90	23.95	30.77	*****
H5g2 - - assez -	919	45.95	57.40	882.07	44.10	56.67	*****
H5g3 - - peu -	97	4.85	6.06	97.35	4.87	6.26	**
H5g4 - pas du tout	36	1.80	2.25	36.75	1.84	2.36	**
H5g5 - ne sait pas	56	2.80	3.50	61.37	3.07	3.94	**
ENSEMBLE	1601	80.05	100.00	1556.39	77.82	100.00	
191 . H5b: sur autoroute. etes-vous satisfait de vente produits div.							
H5h1 - - très -	182	9.10	11.38	185.60	9.28	11.93	*****
H5h2 - - assez -	679	33.95	42.46	648.85	32.44	41.72	*****
H5h3 - - peu -	241	12.05	15.07	232.12	11.61	14.93	*****
H5h4 - pas du tout	181	9.05	11.32	177.46	8.87	11.41	*****
H5h5 - ne sait pas	316	15.80	19.76	311.22	15.56	20.01	*****
ENSEMBLE	1599	79.95	100.00	1555.15	77.76	100.00	
192 . H6: en 1 an. autoroute à péage pour départ/retour de vacances							
H611 - oui	999	49.95	62.40	943.78	47.19	60.61	*****
H612 - non	602	30.10	37.60	613.28	30.66	39.39	*****
ENSEMBLE	1601	80.05	100.00	1557.03	77.85	100.00	
193 . H6: en 1 an. autoroute à péage pour déplacements de loisirs?							
H621 - oui	928	46.40	58.11	882.47	44.12	56.81	*****
H622 - non	668	33.40	41.83	669.85	33.49	43.12	*****
H623 - Ne sait pas	1	0.05	0.06	1.09	0.05	0.07	*
H624 - Non concerné	0	0.00	0.00	0.00	0.00	0.00	*
ENSEMBLE	1597	79.85	100.00	1553.38	77.67	100.00	
194 . H6: en 1 an. autoroute à péage pour déplacements profession.							
H631 - oui	254	12.70	15.93	256.04	12.80	16.52	*****
H632 - non	1302	65.10	81.68	1257.52	62.88	81.15	*****
H633 - Ne sait pas	9	0.45	0.56	9.47	0.47	0.61	*
H634 - Non concerné	29	1.45	1.82	26.61	1.33	1.72	*
ENSEMBLE	1594	79.70	100.00	1549.61	77.48	100.00	

	EFFECTIFS			POIDS			HISTOGRAMME DES POIDS
	ABSOLU	%/TOTAL	%/EXPR.	ABSOLU	%/TOTAL	%/EXPR.	
195 . H7: cout moyen du péage 1 km d'autoroute pour une voiture?							
H701 - 10 centimes	149	7.45	7.97	144.66	7.24	7.89	****
H702 - 30 centimes	595	29.75	31.82	563.22	26.16	30.67	*****
H703 - 60 centimes	427	21.35	22.63	416.44	20.82	22.66	*****
H704 - 1 franc	246	12.40	13.26	249.13	12.46	13.51	*****
H705 - >1 franc	277	13.85	14.81	275.52	13.78	15.01	*****
H706 - ne sait pas	174	8.70	9.30	187.05	9.35	10.19	*****
ENSEMBLE	1870	93.50	100.00	1836.08	91.80	100.00	
196 . H8: évolution du prix du péage depuis 5 ans?							
H801 - a diminué	25	1.25	1.34	24.10	1.21	1.31	*
H802 - est resté stable	630	31.50	33.67	604.73	30.24	32.92	*****
H803 - a augmenté	1106	55.90	59.11	1088.58	54.43	59.26	*****
H804 - ne sait pas	110	5.50	5.88	119.51	5.98	6.51	***
ENSEMBLE	1871	93.55	100.00	1836.87	91.84	100.00	
197 . H9: accord pour moduler le prix du péage selon l'affluence?							
H901 - tout à fait d'accord	118	5.90	6.30	119.81	5.99	6.52	***
H902 - assez d'accord	141	7.05	7.53	139.36	6.97	7.58	****
H903 - peu d'accord	184	9.20	9.83	192.16	9.61	10.48	****
H904 - pas du tout d'accord	1406	70.40	75.21	1364.28	68.21	74.24	*****
H905 - ne sait pas	21	1.05	1.12	22.07	1.10	1.20	*
ENSEMBLE	1872	93.60	100.00	1837.62	91.88	100.00	
198 . H10: lors déplacements personnels, l'important (1) pour vous							
HA11 - tourisme	344	17.20	18.36	338.66	16.93	18.41	*****
HA12 - la sécurité	1100	55.00	58.70	1066.09	53.30	57.95	*****
HA13 - le cout du voyage	85	4.25	4.54	90.30	4.52	4.91	***
HA14 - la durée du voyage	124	6.20	6.62	119.11	5.91	6.42	***
HA15 - agréments (repas)	81	4.05	4.32	81.58	4.08	4.43	***
HA16 - le confort	136	6.80	7.26	139.83	6.99	7.60	****
HA17 - autre	1	0.05	0.05	0.85	0.04	0.05	*
HA18 - ne sait pas	3	0.15	0.16	4.37	0.22	0.24	*
ENSEMBLE	1874	93.70	100.00	1839.73	91.99	100.00	
199 . H10: lors déplacements personnels, l'important (2) pour vous							
HA21 - tourisme	285	14.25	15.21	276.26	13.81	15.02	*****
HA22 - la sécurité	313	15.65	16.70	324.46	16.22	17.64	*****
HA23 - le cout du voyage	243	12.15	12.97	243.44	12.17	13.23	*****
HA24 - la durée du voyage	288	14.40	15.37	273.65	13.66	14.87	*****
HA25 - agréments (repas)	346	17.30	18.46	336.92	16.85	18.31	*****
HA26 - le confort	391	19.55	20.86	375.55	18.78	20.41	*****
HA27 - autre	2	0.10	0.11	1.76	0.09	0.10	*
HA28 - ne sait pas	6	0.30	0.32	7.85	0.39	0.43	*
ENSEMBLE	1874	93.70	100.00	1839.73	91.99	100.00	
200 . H11a: déplacements professionnels en voiture (hors D-T)?							
HBa1 - oui	371	18.55	39.22	369.01	18.45	40.27	*****
HBa2 - non	575	28.75	60.78	547.26	27.36	59.73	*****
ENSEMBLE	946	47.30	100.00	916.24	45.81	100.00	
201 . H11b: lors déplacements profession., l'important (1) pour vous							
Hbb1 - tourisme	1	0.05	0.26	1.09	0.05	0.29	*
Hbb2 - la sécurité	218	10.90	57.52	217.87	10.89	57.83	*****
Hbb3 - le cout du voyage	22	1.10	5.80	23.94	1.20	6.36	***
Hbb4 - la durée du voyage	111	5.55	29.29	108.20	5.41	28.72	*****
Hbb5 - agréments (repas)	3	0.15	0.79	2.81	0.14	0.74	*
Hbb6 - le confort	21	1.05	5.54	19.81	0.99	5.26	***
Hbb7 - autre	3	0.15	0.79	3.04	0.15	0.81	*
Hbb8 - ne sait pas	0	0.00	0.00	0.00	0.00	0.00	*
ENSEMBLE	379	18.95	100.00	376.74	18.84	100.00	
202 . H11: lors déplacements professionnels, l'important (2) pour v							
Hbc1 - tourisme	11	0.55	2.90	8.19	0.41	2.17	**
Hbc2 - la sécurité	71	3.55	18.73	68.38	3.42	18.15	*****
Hbc3 - le cout du voyage	68	3.40	17.94	67.37	3.37	17.88	*****
Hbc4 - la durée du voyage	105	5.25	27.70	111.13	5.56	29.50	*****
Hbc5 - agréments (repas)	18	0.90	4.75	19.91	1.00	5.28	***
Hbc6 - le confort	99	4.95	26.12	95.90	4.79	25.46	*****
Hbc7 - autre	2	0.10	0.53	1.70	0.09	0.45	*
Hbc8 - ne sait pas	5	0.25	1.32	4.16	0.21	1.11	*
ENSEMBLE	379	18.95	100.00	376.74	18.84	100.00	

	EFFECTIFS			POIDS			HISTOGRAMME DES POIDS	
	ABSOLU	%/TOTAL	%/EXPR.	ABSOLU	%/TOTAL	%/EXPR.		
203 . H12: critiques routes nationales (1ère réponse)?								
HC11	- fatigantes	4	0.20	0.21	4.50	0.22	0.25	*
HC12	- pas assez larges	259	12.95	13.89	241.87	12.09	13.22	*****
HC13	- pas assez modernes	33	1.65	1.77	29.11	1.46	1.59	*
HC14	- pas assez sûres	115	5.75	6.17	111.21	5.56	6.08	***
HC15	- points dangereux	40	2.00	2.14	38.95	1.95	2.13	*
HC16	- pb d'entretien	159	7.95	8.53	159.26	7.96	8.70	*****
HC17	- pb accotements	11	0.55	0.59	9.97	0.50	0.55	*
HC18	- pb signalisation	172	8.60	9.22	166.45	8.42	9.21	*****
HC19	- pb visibilité	9	0.45	0.46	10.27	0.51	0.56	*
HC1a	- pb état chaussée gl	179	8.95	9.60	175.92	8.80	9.61	*****
HC1b	- cas pb chaussée	26	1.30	1.39	25.00	1.25	1.37	*
HC1c	- marquage au sol	52	2.60	2.79	47.35	2.37	2.59	**
HC1d	- perte temps	5	0.25	0.27	4.35	0.22	0.24	*
HC1e	- trop sinueuses	22	1.10	1.18	21.35	1.07	1.17	*
HC1f	- encombrements	54	2.70	2.90	53.30	2.66	2.91	**
HC1g	- poids lourds	24	1.20	1.29	19.31	0.97	1.06	*
HC1h	- gêne aut. véhicules	4	0.20	0.21	4.51	0.23	0.25	*
HC1j	- pas assez gendarmes	3	0.15	0.16	3.83	0.19	0.21	*
HC1k	- trop radars	6	0.30	0.32	6.93	0.35	0.38	*
HC1l	- pb vitesse	55	2.75	2.95	51.80	2.59	2.83	**
HC1m	- aires de repos	5	0.25	0.27	4.42	0.22	0.24	*
HC1n	- pb services	13	0.65	0.70	11.58	0.58	0.63	*
HC1o	- glissières	3	0.15	0.16	4.08	0.20	0.22	*
HC1p	- éclairage	25	1.25	1.34	21.96	1.10	1.20	*
HC1q	- travaux en été	27	1.35	1.45	26.85	1.34	1.47	*
HC1r	- traversées d'aggl	39	1.95	2.09	39.56	1.98	2.16	*
HC1s	- pistes cyclables	0	0.00	0.00	0.00	0.00	0.00	*
HC1t	- gênes diverses	17	0.85	0.91	19.99	1.00	1.09	*
HC1u	- autres réponses	14	0.70	0.75	12.32	0.62	0.67	*
HC1v	- réponses ambiguës	2	0.10	0.11	1.96	0.10	0.11	*
HC1w	- ne sait pas	78	3.90	4.18	80.17	4.01	4.38	***
HC1x	- non-réponse	18	0.90	0.97	19.17	0.96	1.05	*
HC1x	- aucune	392	19.60	21.02	400.81	20.04	21.90	*****
ENSEMBLE		1865	93.25	100.00	1829.96	91.50	100.00	

204 . H12: critiques routes nationales (2ème réponse)?								
HC21	- fatigantes	1	0.05	0.05	0.59	0.03	0.03	*
HC22	- pas assez larges	61	3.05	3.27	56.79	2.84	3.11	**
HC23	- pas assez modernes	11	0.55	0.59	9.71	0.49	0.53	*
HC24	- pas assez sûres	33	1.65	1.77	34.55	1.73	1.89	*
HC25	- points dangereux	10	0.50	0.54	9.30	0.46	0.51	*
HC26	- pb d'entretien	27	1.35	1.45	25.84	1.29	1.41	*
HC27	- pb accotements	9	0.45	0.48	8.58	0.43	0.47	*
HC28	- pb signalisation	76	3.80	4.08	74.97	3.75	4.10	**
HC29	- pb visibilité	14	0.70	0.75	13.30	0.66	0.73	*
HC2a	- pb état chaussée gl	89	4.45	4.77	82.18	4.11	4.49	***
HC2b	- cas pb chaussée	9	0.45	0.48	8.82	0.44	0.48	*
HC2c	- marquage au sol	32	1.60	1.72	29.68	1.48	1.62	*
HC2d	- perte temps	0	0.00	0.00	0.00	0.00	0.00	*
HC2e	- trop sinueuses	14	0.70	0.75	14.26	0.71	0.78	*
HC2f	- encombrements	13	0.65	1.02	19.53	0.98	1.07	*
HC2g	- poids lourds	13	0.65	0.70	14.04	0.70	0.77	*
HC2h	- gêne aut. véhicules	4	0.20	0.11	1.36	0.07	0.07	*
HC2j	- pas assez gendarmes	3	0.15	0.21	6.09	0.30	0.33	*
HC2k	- trop radars	6	0.30	0.43	6.93	0.45	0.49	*
HC2l	- pb vitesse	2	0.10	1.39	25.70	1.28	1.41	*
HC2m	- aires de repos	5	0.25	0.27	4.27	0.21	0.23	*
HC2n	- pb services	13	0.65	0.64	9.94	0.50	0.54	*
HC2o	- glissières	3	0.15	0.11	3.24	0.11	0.12	*
HC2p	- éclairage	23	1.15	1.23	20.81	1.04	1.14	*
HC2q	- travaux en été	15	0.75	0.97	17.14	0.86	0.94	*
HC2r	- traversées d'aggl	0	0.00	0.00	0.00	0.00	0.00	*
HC2s	- pistes cyclables	0	0.00	0.00	0.00	0.00	0.00	*
HC2t	- gênes diverses	9	0.45	0.48	9.51	0.48	0.52	*
HC2u	- autres réponses	7	0.35	0.38	7.49	0.37	0.41	*
HC2v	- réponses ambiguës	0	0.00	0.00	0.00	0.00	0.00	*
HC2w	- ne sait pas	131	65.65	70.44	1297.00	64.85	70.92	*****
HC2x	- non-réponse	1	0.05	0.05	0.95	0.05	0.05	*
HC2x	- aucune	1	0.05	0.05	0.77	0.04	0.04	*
ENSEMBLE		1864	93.20	100.00	1828.80	91.44	100.00	

	EFFECTIFS			POIDS			HISTOGRAMME DES POIDS
	ABSOLU	%/TOTAL	%/EXPR.	ABSOLU	%/TOTAL	%/EXPR.	
205 . H13: critiques autoroutes (1ère réponse)?							
HD11 - pas assez autoroutes	47	2.35	2.55	45.02	2.25	2.50	**
HD12 - monotonie	83	4.15	4.51	85.82	4.29	4.76	**
HD13 - trop cher en général	409	20.45	22.23	382.61	19.13	21.23	*****
HD14 - trop cher cert catg	3	0.15	0.16	2.37	0.12	0.13	*
HD15 - pourquoi payantes	41	2.05	2.23	39.25	1.96	2.18	**
HD16 - péage à répétition	17	0.85	0.92	16.24	0.81	0.90	*
HD17 - pb largeur	55	2.75	2.99	50.53	2.53	2.80	**
HD18 - état chaussée	13	0.65	0.71	11.59	0.58	0.64	*
HD19 - mauv entret chaus	14	0.70	0.76	14.95	0.75	0.83	*
HD1a - mauv signalisation	30	1.50	1.63	27.72	1.39	1.54	*
HD1b - marquage au sol	7	0.35	0.38	6.76	0.34	0.38	*
HD1c - éclairage	20	1.00	1.09	19.01	0.95	1.06	*
HD1d - points techniques	3	0.15	0.16	2.27	0.11	0.13	*
HD1e - défauts aires repos	30	1.50	1.63	27.65	1.38	1.53	*
HD1f - cout services aires	17	0.85	0.92	16.03	0.80	0.89	*
HD1g - cout carburants	63	3.15	3.42	58.89	2.94	3.27	**
HD1h - cout gebannage	6	0.30	0.33	7.05	0.35	0.39	*
HD1i - trop circulation	5	0.25	0.27	5.14	0.26	0.29	*
HD1j - roule trop vite	52	2.60	2.83	47.89	2.39	2.66	**
HD1k - limitation vitesse	29	1.45	1.58	28.57	1.43	1.59	*
HD1l - non respect limit v	26	1.30	1.41	27.30	1.37	1.52	*
HD1m - non resp régl sécur	7	0.35	0.38	7.61	0.38	0.42	*
HD1n - mauvais conducteurs	20	1.00	1.09	20.04	1.00	1.11	*
HD1o - dangereuses en gl	13	0.65	0.71	13.02	0.65	0.72	*
HD1p - dangers certains cas	5	0.25	0.27	5.15	0.26	0.29	*
HD1q - points dangereux	5	0.25	0.27	5.26	0.26	0.29	*
HD1r - encombrements	15	0.75	0.82	16.28	0.81	0.90	*
HD1s - pb secours	2	0.10	0.11	1.40	0.07	0.08	*
HD1t - camions	11	0.55	0.60	10.88	0.54	0.60	*
HD1u - travaux	48	2.40	2.61	45.04	2.25	2.50	**
HD1v - police, radars	8	0.40	0.43	8.70	0.44	0.48	*
HD1w - réponses ambiguës	4	0.20	0.22	3.24	0.16	0.18	*
HD1x - autres réponses	41	2.05	2.23	36.16	1.81	2.01	**
HD1y - ne sait pas	154	7.70	8.37	161.29	8.06	8.95	*****
HD1z - non réponse	34	1.70	1.85	38.05	1.90	2.11	*
HD1- - aucune	503	25.15	27.34	507.20	25.36	28.15	*****
ENSEMBLE	1840	92.00	100.00	1801.81	90.09	100.00	

206 . H13: critiques autoroutes (2ème réponse)?							
HD21 - pas assez autoroutes	14	0.70	0.75	13.35	0.67	0.73	*
HD22 - monotonie	16	0.80	0.86	14.91	0.75	0.82	*
HD23 - trop cher en général	43	2.15	2.31	44.52	2.23	2.44	**
HD24 - trop cher cert catg	1	0.05	0.05	0.87	0.04	0.05	*
HD25 - pourquoi payantes	9	0.45	0.48	7.71	0.39	0.42	*
HD26 - péage à répétition	1	0.05	0.05	0.85	0.04	0.05	*
HD27 - pb largeur	7	0.35	0.38	6.44	0.32	0.35	*
HD28 - état chaussée	2	0.10	0.11	1.37	0.07	0.08	*
HD29 - mauv entret chaus	7	0.35	0.38	6.67	0.33	0.37	*
HD2a - mauv signalisation	8	0.40	0.43	7.17	0.36	0.39	*
HD2b - marquage au sol	0	0.00	0.00	0.00	0.00	0.00	*
HD2c - éclairage	8	0.40	0.43	7.50	0.37	0.41	*
HD2d - points techniques	2	0.10	0.11	2.97	0.15	0.16	*
HD2e - défauts aires repos	17	0.85	0.91	17.14	0.86	0.94	*
HD2f - cout services aires	30	1.50	1.61	26.92	1.35	1.47	**
HD2g - cout carburants	45	2.25	2.42	42.09	2.10	2.31	**
HD2h - cout gebannage	6	0.30	0.32	5.09	0.25	0.28	*
HD2i - trop circulation	1	0.05	0.05	2.00	0.10	0.11	*
HD2j - roule trop vite	15	0.75	0.81	13.60	0.68	0.75	*
HD2k - limitation vitesse	6	0.30	0.32	7.78	0.39	0.43	*
HD2l - non respect limit v	12	0.60	0.64	10.59	0.53	0.58	*
HD2m - non resp régl sécur	1	0.05	0.05	2.18	0.11	0.12	*
HD2n - mauvais conducteurs	9	0.45	0.48	8.39	0.42	0.46	*
HD2o - dangereuses en gl	10	0.50	0.54	10.06	0.50	0.55	*
HD2p - dangers cert cas	6	0.30	0.32	5.29	0.26	0.29	*
HD2q - points dangereux	1	0.05	0.05	0.95	0.05	0.05	*
HD2r - encombrements	12	0.60	0.64	10.28	0.51	0.56	*
HD2s - pb secours	5	0.25	0.27	5.26	0.26	0.29	*
HD2t - camions	7	0.35	0.38	5.47	0.27	0.30	*
HD2u - travaux	15	0.75	0.81	13.38	0.67	0.73	*
HD2v - police, radars	5	0.25	0.27	5.64	0.28	0.31	*
HD2w - réponses ambiguës	0	0.00	0.00	0.00	0.00	0.00	*
HD2x - autres réponses	12	0.60	0.64	12.54	0.63	0.69	**
HD2y - ne sait pas	1528	76.40	82.06	1505.42	75.27	82.47	*****
HD2z - non réponse	1	0.05	0.05	0.95	0.05	0.05	*
HD2- - aucune	0	0.00	0.00	0.00	0.00	0.00	*
ENSEMBLE	1862	93.10	100.00	1825.31	91.27	100.00	

211 . H16a: possible de diminuer le nb blessés et tués sur route?							
HGa1 - oui	1810	90.50	90.50	1802.07	90.10	90.10	*****
HGa2 - non	185	9.25	9.25	191.61	9.58	9.58	*****
HGa3 - ne sait pas	5	0.25	0.25	6.32	0.32	0.32	*
ENSEMBLE	2000	100.00	100.00	1999.98	100.00	100.00	

212 . H16b: qui doit faire le plus gros effort pour cela?							
HGb1 - chaque individu	1626	81.30	89.34	1612.39	80.62	88.83	*****
HGb2 - Etat, collectivité	179	8.95	9.84	186.73	9.34	10.29	*****
HGb3 - ne sait pas	15	0.75	0.82	16.07	0.80	0.89	*
ENSEMBLE	1820	91.00	100.00	1815.17	90.76	100.00	

	EFFECTIFS			POIDS			HISTOGRAMME DES POIDS
	ABSOLU	%/TOTAL	%/EXPR.	ABSOLU	%/TOTAL	%/EXPR.	
213 . H17: le Gouvernement fait-il ... ?							
HH11 - beaucoup	297	14.85	14.85	288.52	14.43	14.43	*****
HH12 - assez	949	47.45	47.45	932.73	46.64	46.64	*****
HH13 - peu	623	31.15	31.15	634.41	31.72	31.72	*****
HH14 - rien	116	5.80	5.80	125.82	6.29	6.29	***
HH15 - ne sait pas	15	0.75	0.75	15.58	0.93	0.93	*
ENSEMBLE	2000	100.00	100.00	1999.98	100.00	100.00	
214 . H17: les maires et élus locaux font-ils ... ?							
HH21 - beaucoup	134	6.70	6.70	141.15	7.06	7.06	****
HH22 - assez	755	37.75	37.75	757.48	37.87	37.87	*****
HH23 - peu	813	40.65	40.65	799.51	39.98	39.98	*****
HH24 - rien	267	13.35	13.35	268.89	13.44	13.44	*****
HH25 - ne sait pas	31	1.55	1.55	33.02	1.65	1.65	*
ENSEMBLE	2000	100.00	100.00	1999.98	100.00	100.00	
215 . H17: les policiers et gendarmes font-ils ... ?							
HH31 - beaucoup	589	29.45	29.45	590.15	29.51	29.51	*****
HH32 - assez	927	46.35	46.35	936.16	46.81	46.81	*****
HH33 - peu	351	19.05	19.05	366.12	18.31	18.31	*****
HH34 - rien	94	4.70	4.70	98.42	4.92	4.92	***
HH35 - ne sait pas	9	0.45	0.45	11.19	0.56	0.56	*
ENSEMBLE	2000	100.00	100.00	1999.98	100.00	100.00	
216 . H17: les tribunaux font-ils ... ?							
HH41 - beaucoup	226	11.30	11.30	223.78	11.19	11.19	*****
HH42 - assez	609	30.45	30.45	620.60	31.03	31.03	*****
HH43 - peu	749	37.45	37.45	728.99	36.35	36.35	*****
HH44 - rien	360	18.00	18.00	365.95	18.30	18.30	*****
HH45 - ne sait pas	56	2.80	2.80	62.76	3.14	3.14	**
ENSEMBLE	2000	100.00	100.00	1999.98	100.00	100.00	
217 . H17: la télévision et les journaux font-ils ... ?							
HH51 - beaucoup	516	25.80	25.80	516.64	25.83	25.83	*****
HH52 - assez	954	47.70	47.70	949.34	47.47	47.47	*****
HH53 - peu	440	22.00	22.00	437.35	21.87	21.87	*****
HH54 - rien	76	3.80	3.80	79.91	4.00	4.00	**
HH55 - ne sait pas	14	0.70	0.70	16.81	0.84	0.84	*
ENSEMBLE	2000	100.00	100.00	1999.98	100.00	100.00	
218 . H17: les constructeurs automobiles font-ils ... ?							
HH61 - beaucoup	206	10.30	10.30	210.83	10.54	10.54	*****
HH62 - assez	496	24.80	24.80	487.96	24.40	24.40	*****
HH63 - peu	664	33.20	33.20	663.60	33.18	33.18	*****
HH64 - rien	618	30.90	30.90	615.10	30.76	30.76	*****
HH65 - ne sait pas	16	0.80	0.80	22.58	1.13	1.13	*
ENSEMBLE	2000	100.00	100.00	1999.98	100.00	100.00	
219 . H17: les garagistes font-ils ... ?							
HH71 - beaucoup	105	5.25	5.25	103.95	5.20	5.20	***
HH72 - assez	616	30.80	30.80	619.28	30.96	30.96	*****
HH73 - peu	683	34.15	34.15	671.99	33.60	33.60	*****
HH74 - rien	566	28.30	28.30	569.48	28.47	28.47	*****
HH75 - ne sait pas	30	1.50	1.50	35.36	1.77	1.77	*
ENSEMBLE	2000	100.00	100.00	1999.98	100.00	100.00	
220 . H17: les médecins et services d'urgence font-ils ... ?							
HH81 - beaucoup	748	37.40	37.40	752.94	37.65	37.65	*****
HH82 - assez	742	37.10	37.10	744.02	37.20	37.20	*****
HH83 - peu	272	13.60	13.60	266.92	13.35	13.35	*****
HH84 - rien	202	10.10	10.10	200.14	10.01	10.01	*****
HH85 - ne sait pas	36	1.80	1.80	36.06	1.80	1.80	*
ENSEMBLE	2000	100.00	100.00	1999.98	100.00	100.00	
221 . H17: les éducateurs et formateurs font-ils ... ?							
HH91 - beaucoup	307	15.35	15.35	315.64	15.78	15.78	*****
HH92 - assez	821	41.05	41.05	835.91	41.80	41.80	*****
HH93 - peu	593	29.65	29.65	569.43	28.47	28.47	*****
HH94 - rien	239	11.95	11.95	238.38	11.92	11.92	*****
HH95 - ne sait pas	40	2.00	2.00	40.72	2.04	2.04	*
ENSEMBLE	2000	100.00	100.00	1999.98	100.00	100.00	

	EFFECTIFS			POIDS			HISTOGRAMME DES POIDS
	ABSOLU	%/TOTAL	%/EXPR.	ABSOLU	%/TOTAL	%/EXPR.	

222 . H17: les associations de victimes font-elles ... ?							
HHa1 - beaucoup	511	25.55	25.55	505.12	25.26	25.26	*****
HHa2 - assez	776	38.90	38.90	793.23	39.66	39.66	*****
HHa3 - peu	458	22.90	22.90	441.76	22.09	22.09	*****
HHa4 - rien	167	8.35	8.35	168.83	8.44	8.44	****
HHa5 - ne sait pas	86	4.30	4.30	91.13	4.56	4.56	***
ENSEMBLE	2000	100.00	100.00	1999.98	100.00	100.00	

223 . H17: les assurances font-elles ... ?							
HHb1 - beaucoup	184	9.20	9.20	188.05	9.40	9.40	****
HHb2 - assez	531	26.55	26.55	527.46	26.37	26.37	*****
HHb3 - peu	715	35.75	35.75	706.06	35.30	35.30	*****
HHb4 - rien	539	26.95	26.95	539.87	26.99	26.99	*****
HHb5 - ne sait pas	31	1.55	1.55	38.62	1.93	1.93	*
ENSEMBLE	2000	100.00	100.00	1999.98	100.00	100.00	

224 . H17: les chefs d'entreprises font-ils ... ?							
HHC1 - beaucoup	47	2.35	2.35	52.89	2.64	2.64	**
HHC2 - assez	237	11.85	11.85	244.92	12.25	12.25	*****
HHC3 - peu	671	33.55	33.55	649.45	32.47	32.47	*****
HHC4 - rien	956	47.80	47.80	953.51	47.68	47.68	*****
HHC5 - ne sait pas	89	4.45	4.45	99.29	4.96	4.96	***
ENSEMBLE	2000	100.00	100.00	1999.96	100.00	100.00	

225 . H18: limitations de vitesse indispensables pour la sécurité?							
HIO1 - oui	1626	81.30	81.30	1623.95	81.20	81.20	*****
HIO2 - non	361	18.05	18.05	361.16	18.06	18.06	*****
HIO3 - ne sait pas	13	0.65	0.65	14.91	0.75	0.75	*
ENSEMBLE	2000	100.00	100.00	1999.98	100.00	100.00	

226 . H19: favorable renforcement des controles: vitesse?							
HJ11 - oui	1443	72.15	72.15	1448.64	72.43	72.43	*****
HJ12 - non	553	27.65	27.65	545.06	27.25	27.25	*****
HJ13 - ne sait pas	4	0.20	0.20	6.31	0.32	0.32	*
ENSEMBLE	2000	100.00	100.00	1999.98	100.00	100.00	

227 . H19: favorable renforcer les controles infract. dangereuses?							
HJ21 - oui	1899	94.95	94.95	1894.73	94.74	94.74	*****
HJ22 - non	95	4.75	4.75	96.77	4.84	4.84	***
HJ23 - ne sait pas	6	0.30	0.30	8.49	0.42	0.42	*
ENSEMBLE	2000	100.00	100.00	1999.98	100.00	100.00	

228 . H19: favorable renforcement des controles: alcoolémie?							
HJ31 - oui	1937	96.85	96.85	1933.64	96.68	96.68	*****
HJ32 - non	60	3.00	3.00	61.80	3.09	3.09	**
HJ33 - ne sait pas	3	0.15	0.15	4.55	0.23	0.23	*
ENSEMBLE	2000	100.00	100.00	1999.98	100.00	100.00	

229 . H20: dépasser les limitations de vitesse, c'est ... ?							
HK11 - un choix personnel	172	8.60	8.60	173.37	8.67	8.67	****
HK12 - danger vie autrui	1580	79.00	79.00	1568.36	78.42	78.42	*****
HK13 - non respect loi	239	11.95	11.95	248.78	12.44	12.44	*****
HK14 - ne sait pas	9	0.45	0.45	9.52	0.48	0.48	*
ENSEMBLE	2000	100.00	100.00	1999.98	100.00	100.00	

230 . H20: conduire en état d'alcoolémie, c'est ... ?							
HK21 - un choix personnel	31	1.55	1.55	33.63	1.68	1.68	*
HK22 - danger vie autrui	1797	89.85	89.85	1789.99	89.50	89.50	*****
HK23 - non respect loi	169	8.45	8.45	171.83	8.59	8.59	****
HK24 - ne sait pas	3	0.15	0.15	4.55	0.23	0.23	*
ENSEMBLE	2000	100.00	100.00	1999.98	100.00	100.00	

231 . H20: ne pas mettre la ceinture de sécurité, c'est ... ?							
HK31 - un choix personnel	1273	63.65	63.65	1237.32	61.87	61.87	*****
HK32 - danger vie autrui	201	10.05	10.05	218.03	10.90	10.90	*****
HK33 - non respect loi	522	26.10	26.10	538.97	26.95	26.95	*****
HK34 - ne sait pas	4	0.20	0.20	5.71	0.29	0.29	*
ENSEMBLE	2000	100.00	100.00	1999.98	100.00	100.00	

	EFFECTIFS			POIDS			HISTOGRAMME DES POIDS
	ABSOLU	%/TOTAL	%/EXPR.	ABSOLU	%/TOTAL	%/EXPR.	
232 . H21: si déplacement d'un proche, peur accident de train?							
HL11 - pas du tout	1478	73.90	74.01	1461.95	73.10	73.20	*****
HL12 - un peu	436	21.80	21.83	444.20	22.21	22.24	*****
HL13 - beaucoup	79	3.95	3.96	86.94	4.35	4.35	***
HL14 - ne sait pas	4	0.20	0.20	4.15	0.21	0.21	*
ENSEMBLE	1997	99.85	100.00	1997.20	99.86	100.00	
233 . H21: si déplacement d'un proche, peur accident de moto?							
HL21 - pas du tout	412	20.60	20.68	428.84	21.44	21.53	*****
HL22 - un peu	610	30.50	30.62	602.06	30.10	30.22	*****
HL23 - beaucoup	947	47.35	47.54	938.01	46.90	47.09	*****
HL24 - ne sait pas	23	1.15	1.15	23.23	1.16	1.17	*
ENSEMBLE	1992	99.60	100.00	1992.08	99.61	100.00	
234 . H21: si déplacement d'un proche, peur accident d'avion?							
HL31 - pas du tout	1199	59.95	60.04	1180.09	59.01	59.11	*****
HL32 - un peu	569	28.45	28.49	565.58	28.43	28.48	*****
HL33 - beaucoup	215	10.75	10.77	234.37	11.72	11.74	*****
HL34 - ne sait pas	14	0.70	0.70	13.58	0.68	0.68	*
ENSEMBLE	1997	99.85	100.00	1996.55	99.83	100.00	
235 . H21: si déplacement d'un proche, peur accident de voiture?							
HL41 - pas du tout	531	26.55	26.56	547.81	27.39	27.41	*****
HL42 - un peu	935	46.75	46.77	930.01	46.50	46.53	*****
HL43 - beaucoup	530	26.50	26.51	517.66	25.88	25.90	*****
HL44 - ne sait pas	3	0.15	0.15	3.53	0.18	0.18	*
ENSEMBLE	1999	99.95	100.00	1996.95	99.95	100.00	
236 . H22: etes-vous favorable au controle technique obligatoire							
HM01 - très favorable	1004	50.20	50.23	995.62	49.78	49.81	*****
HM02 - plutôt favorable	641	32.05	32.07	647.98	32.40	32.42	*****
HM03 - plutôt défavorable	224	11.20	11.21	221.78	11.09	11.09	*****
HM04 - très défavorable	120	6.00	6.00	123.00	6.15	6.15	***
HM05 - ne sait pas	10	0.50	0.50	10.64	0.53	0.53	*
ENSEMBLE	1999	99.95	100.00	1996.95	99.95	100.00	
237 . H23a: si controle technique auto obligatoire, que ferez-vous							
HNA1 - changer habitudes	616	30.80	30.83	581.14	29.06	29.10	*****
HNA2 - ne pas changer	955	47.75	47.80	916.12	45.91	45.98	*****
HNA3 - pas de voiture	422	21.10	21.12	492.09	24.60	24.64	*****
HNA4 - ne sait pas	5	0.25	0.25	5.49	0.27	0.27	*
ENSEMBLE	1998	99.90	100.00	1996.77	99.84	100.00	
238 . H23b: faire réparer plus rapidement points défectueux?							
HNB1 - oui	546	27.30	27.30	516.01	25.80	25.80	*****
HNB2 - non	56	2.80	2.80	52.69	2.63	2.63	*****
HNB3 - ne sait pas	4	0.20	0.20	3.43	0.17	0.17	*
ENSEMBLE	606	30.30	30.30	572.13	28.61	28.61	
239 . H23b: renouveler la voiture avant age du controle?							
HNC1 - oui	120	6.00	6.00	113.25	5.66	5.66	*****
HNC2 - non	474	23.70	23.70	446.66	22.33	22.33	*****
HNC3 - ne sait pas	9	0.45	0.45	8.56	0.43	0.43	*
ENSEMBLE	603	30.15	30.15	568.46	28.42	28.42	
240 . H23b: éviter l'achat voiture de plus de 4 ans?							
HND1 - oui	292	14.60	14.60	274.62	13.73	13.73	*****
HND2 - non	304	15.20	15.20	288.02	14.40	14.40	*****
HND3 - ne sait pas	7	0.35	0.35	5.85	0.29	0.29	*
ENSEMBLE	603	30.15	30.15	568.46	28.42	28.42	
243 . H24: que faire en fonction cout estimé réparation (1ère voit							
HO11 - réparer garage	664	33.20	33.20	642.31	32.12	32.12	*****
HO12 - réparer moi-même	322	16.10	16.10	307.57	15.38	15.38	*****
HO13 - changer voiture	211	10.55	10.55	198.32	9.92	9.92	*****
HO14 - abandonner voiture	50	2.50	2.50	49.12	2.46	2.46	**
HO15 - ne sait pas	2	0.10	0.10	2.06	0.10	0.10	*
ENSEMBLE	1249	62.45	62.45	1199.32	59.97	59.97	

	EFFECTIFS			POIDS			HISTOGRAMME DES POIDS
	ABSOLU	%/TOTAL	%/EXPR.	ABSOLU	%/TOTAL	%/EXPR.	
244 . H24: que faire en fonction cout estimé réparation (2ème voit.)							
H021 - réparer garage	117	5.85	41.94	106.24	5.31	41.34	*****
H022 - réparer moi-même	74	3.70	26.52	69.12	3.46	26.90	*****
H023 - changer voiture	62	3.10	22.22	58.92	2.95	22.93	*****
H024 - abandon voiture	25	1.25	8.96	21.73	1.09	8.46	****
H025 - ne sait pas	1	0.05	0.36	0.96	0.05	0.37	*
ENSEMBLE	279	13.95	100.00	256.97	12.85	100.00	
247 . H25b: au dessus cout max. que ferez-vous (1ère voiture)?							
HPb1 - abandon voiture	96	4.80	9.76	96.55	4.83	10.20	*****
HPb2 - changer voiture	854	42.70	86.79	815.41	40.77	86.14	*****
HPb3 - ne sait pas	34	1.70	3.46	34.63	1.73	3.66	**
ENSEMBLE	984	49.20	100.00	946.57	47.33	100.00	
248 . H25b: au dessus cout max. que ferez-vous (2ème voiture)?							
HPb1 - abandon voiture	20	1.00	10.05	19.86	0.99	10.88	*****
HPb2 - changer voiture	174	8.70	87.44	158.24	7.91	86.66	*****
HPb3 - ne sait pas	5	0.25	2.51	4.50	0.23	2.47	**
ENSEMBLE	199	9.95	100.00	182.61	9.13	100.00	
249 . H25c: remplacer la (1ère) voiture par ...?							
HPC1 - voiture neuve	2	0.10	66.67	1.72	0.09	69.54	*****
HPC2 - voiture occasion	1	0.05	33.33	0.75	0.04	30.46	*****
HPC3 - ne sait pas	0	0.00	0.00	0.00	0.00	0.00	*
ENSEMBLE	3	0.15	100.00	2.47	0.12	100.00	
250 . H25c: remplacer la (2ème) voiture par ...?							
HPC1 - voiture neuve	32	1.60	17.78	29.15	1.46	17.71	*****
HPC2 - voiture occasion	144	7.20	80.00	131.84	6.59	80.11	*****
HPC3 - ne sait pas	4	0.20	2.22	3.59	0.18	2.18	**
ENSEMBLE	180	9.00	100.00	164.57	8.23	100.00	
251 . H26: remplacer la (1ère) voiture par ...?							
HQ11 - voiture neuve	60	3.00	28.04	59.66	2.98	29.60	*****
HQ12 - voiture occasion	151	7.55	70.56	139.10	6.96	69.02	*****
HQ13 - ne sait pas	3	0.15	1.40	2.78	0.14	1.38	*
ENSEMBLE	214	10.70	100.00	201.54	10.08	100.00	
252 . H26: remplacer la (2ème) voiture par ...?							
HQ21 - voiture neuve	7	0.35	11.29	6.09	0.30	10.43	*****
HQ22 - voiture occasion	52	2.60	83.87	49.63	2.48	85.05	*****
HQ23 - ne sait pas	3	0.15	4.84	2.64	0.13	4.52	**
ENSEMBLE	62	3.10	100.00	58.36	2.92	100.00	
255 . Y1: consommation de café en semaine?							
Y101 - 3 fois / jour et +	662	33.10	33.10	661.81	33.09	33.09	*****
Y102 - 1 ou 2 fois / jour	965	48.25	48.25	963.11	48.16	48.16	*****
Y103 - moins 1 fois / jour	103	5.15	5.15	106.33	5.32	5.32	***
Y104 - jamais	270	13.50	13.50	268.80	13.44	13.44	*****
ENSEMBLE	2000	100.00	100.00	1999.98	100.00	100.00	
256 . Y2: consommation de thé en semaine?							
Y201 - 2 fois / jour et +	133	6.65	6.65	116.73	5.84	5.84	***
Y202 - 1 fois / jour	263	13.15	13.15	249.43	12.47	12.47	*****
Y203 - de temps en temps	467	23.35	23.35	454.04	22.70	22.70	*****
Y204 - jamais	1137	56.85	56.85	1179.86	58.99	58.99	*****
ENSEMBLE	2000	100.00	100.00	1999.98	100.00	100.00	
257 . Y3a: consommation d'apéritifs ou d'alcool?							
Y3a1 - tous les jours	59	2.95	2.95	63.20	3.16	3.16	**
Y3a2 - + d'1 fois / semaine	248	12.40	12.40	245.36	12.28	12.28	*****
Y3a3 - 1 fois / semaine	519	25.95	25.95	517.22	25.86	25.86	*****
Y3a4 - - d'1 fois/semaine	711	35.55	35.55	674.80	33.74	33.74	*****
Y3a5 - jamais	465	23.25	23.25	499.29	24.96	24.96	*****
ENSEMBLE	2000	100.00	100.00	1999.98	100.00	100.00	
258 . Y3b: avez-vous déjà bu davantage d'apéritifs ou d'alcools?							
Y3b1 - oui + 1 fois/semaine	127	6.35	10.29	119.88	5.99	9.74	*****
Y3b2 - oui 1 fois/ semaine	160	8.00	12.97	156.12	7.91	12.84	*****
Y3b3 - non, jamais	947	47.35	76.74	953.05	47.65	77.42	*****
ENSEMBLE	1234	61.70	100.00	1231.01	61.55	100.00	

	EFFECTIFS			POIDS			HISTOGRAMME DES POIDS
	ABSOLU	%/TOTAL	%/EXPR.	ABSOLU	%/TOTAL	%/EXPR.	
260 . Y4: consommation de bière?							
Y401 - tous les jours	86	4.30	4.30	93.45	4.67	4.66	***
Y402 - de 1 fois / semaine	131	6.35	6.36	135.58	6.83	6.84	*****
Y403 - 1 fois / semaine	144	7.20	7.21	152.93	7.82	7.83	*****
Y404 - de 1 fois / semaine	474	23.70	23.72	502.97	22.80	22.83	*****
Y405 - jamais	1163	58.15	58.21	1159.08	57.95	58.03	*****
ENSEMBLE	1998	99.90	100.00	1997.39	99.87	100.00	
261 . Y5a: quelle boisson au cours des repas quotidiens?							
Y5a1 - du vin	531	26.55	26.68	533.16	26.66	26.79	*****
Y5a2 - de la bière	36	1.80	1.81	38.13	1.91	1.92	*
Y5a3 - de l'eau	1309	65.45	65.78	1298.27	64.91	65.22	*****
Y5a4 - autre sans alcool	94	4.70	4.72	99.14	4.96	4.98	*****
Y5a5 - autre avec alcool	17	0.85	0.85	18.77	0.94	0.94	*
Y5a6 - ne sait pas	3	0.15	0.15	2.92	0.15	0.15	*
ENSEMBLE	1990	99.50	100.00	1990.34	99.52	100.00	
262 . Y5b: consommation moyenne par repas?							
Y5b1 - 1 litre ou plus	6	0.40	1.34	7.94	0.40	1.33	*
Y5b2 - 1/2 litre	66	3.30	11.07	68.66	3.43	11.49	*****
Y5b3 - 1/4 litre	23	1.15	39.43	238.92	11.95	39.98	*****
Y5b4 - < 1/4 de litre	265	14.25	47.82	280.64	14.03	46.96	*****
Y5b5 - ne sait pas	2	0.10	0.34	1.49	0.07	0.25	*
ENSEMBLE	596	29.80	100.00	597.63	29.86	100.00	
264 . Y6a: déjà bu du vin ou bière tous les jours à table?							
Y6a1 - oui > 1/4 l / repas	51	2.55	3.53	50.95	2.55	3.53	**
Y6a2 - oui pas > 1/4 l / repas	200	10.00	13.84	213.54	10.68	14.79	*****
Y6a3 - non, jamais	1193	59.65	82.56	1178.41	58.92	81.63	*****
Y6a4 - ne sait pas, NR	1	0.05	0.07	0.75	0.04	0.05	*
ENSEMBLE	1445	72.25	100.00	1443.62	72.18	100.00	
266 . Y7a: diminution récente (<5 ans) consommation d'alcool?							
Y7a1 - oui	367	18.35	16.42	360.47	18.02	16.11	*****
Y7a2 - non	1060	53.00	52.21	1052.59	52.63	52.89	*****
Y7a3 - non concerné	565	28.25	28.36	577.16	28.86	29.00	*****
ENSEMBLE	1992	99.60	100.00	1990.16	99.51	100.00	
267 . Y7b: pour quelles raisons diminuer consommation d'alcool (1)							
Y7b1 - garder forme	164	8.20	43.97	157.54	7.86	42.79	*****
Y7b2 - conseils médecin	54	2.70	14.48	52.68	2.63	14.31	*****
Y7b3 - comme les amis	16	0.45	2.14	16.90	0.34	1.87	*
Y7b4 - raisons financières	15	0.75	4.02	15.76	0.79	4.26	*
Y7b5 - raisons professionnelles	37	1.85	7.29	36.89	1.84	10.07	*****
Y7b6 - raisons familiales	29	1.45	9.92	28.08	1.41	10.07	*****
Y7b7 - sécurité sur route	18	0.90	7.77	17.77	0.88	8.25	*****
Y7b8 - raisons religieuses	12	0.60	4.83	11.67	0.58	8.98	*****
Y7b9 - autre	32	1.60	8.58	31.49	1.57	8.53	*****
ENSEMBLE	373	18.65	100.00	368.16	18.41	100.00	
268 . Y7b: pour quelles raisons diminuer consommation d'alcool (2)							
Y7c1 - garder forme	56	2.80	15.01	57.35	2.87	15.56	*****
Y7c2 - conseils médecin	40	2.00	10.72	40.04	2.00	10.38	*****
Y7c3 - comme les amis	27	1.35	7.24	26.11	1.26	6.50	*****
Y7c4 - raisons financières	23	1.15	4.17	22.93	1.12	6.50	*****
Y7c5 - raisons professionnelles	18	0.90	4.83	17.91	0.89	10.41	*****
Y7c6 - raisons familiales	31	1.55	9.31	30.83	1.54	10.37	*****
Y7c7 - sécurité sur route	16	0.80	6.62	15.43	0.77	11.87	*****
Y7c8 - raisons religieuses	10	0.50	4.49	9.27	0.46	7.33	*****
Y7c9 - autre	106	5.30	28.42	102.31	5.12	27.79	*****
ENSEMBLE	373	18.65	100.00	368.16	18.41	100.00	
269 . Y8a: consommation quotidienne de cigarettes?							
Y8a1 - > 20 cigarettes	179	8.95	8.95	187.72	9.39	9.39	*****
Y8a2 - 10 à 20 cigarettes	357	17.85	17.85	338.57	16.93	16.93	*****
Y8a3 - < 10 cigarettes	242	12.10	12.10	230.67	11.58	11.58	*****
Y8a4 - ne fume pas	1222	61.10	61.10	1243.10	62.16	62.16	*****
ENSEMBLE	2000	100.00	100.00	1999.98	100.00	100.00	
271 . Y9a: avez-vous déjà fumé?							
Y9a1 - oui > 20 cigarettes	167	8.35	13.40	158.93	7.95	12.56	*****
Y9a2 - oui < 20 cigarettes	358	17.90	28.73	331.30	16.57	26.23	*****
Y9a3 - non, jamais	721	36.05	57.87	772.98	38.65	61.19	*****
ENSEMBLE	1246	62.30	100.00	1263.17	63.16	100.00	

	EFFECTIFS			POIDS			HISTOGRAMME DES POIDS
	ABSOLU	%/TOTAL	%/EXPR.	ABSOLU	%/TOTAL	%/EXPR.	
273 . I1: a un handicap, infirmité ou maladie chronique durable							
I101 - oui	509	25.45	25.49	544.77	27.24	27.29	*****
I102 - non	1488	74.40	74.51	1451.80	72.59	72.72	*****
ENSEMBLE	1997	99.85	100.00	1996.55	99.83	100.00	
274 . I2: a souffert ds les 4 dernières semaines de maux de tête							
I2a1 - oui	689	34.45	34.45	673.19	33.66	33.66	*****
I2a2 - non	1311	65.55	65.55	1326.82	66.34	66.34	*****
ENSEMBLE	2000	100.00	100.00	1999.98	100.00	100.00	
275 . I2: a souffert ds les 4 dernières semaines de mal au dos							
I2b1 - oui	902	45.10	45.10	919.26	45.96	45.96	*****
I2b2 - non	1098	54.90	54.90	1080.75	54.04	54.04	*****
ENSEMBLE	2000	100.00	100.00	1999.98	100.00	100.00	
276 . I2: a souffert ds les 4 dernières semaines de nervosité							
I2c1 - oui	880	44.00	44.00	885.60	44.28	44.28	*****
I2c2 - non	1120	56.00	56.00	1114.41	55.72	55.72	*****
ENSEMBLE	2000	100.00	100.00	1999.98	100.00	100.00	
277 . I2: a souffert ds les 4 dernières semaines d'état dépressif							
I2d1 - oui	287	14.35	14.37	295.93	14.80	14.82	*****
I2d2 - non	1710	85.50	85.63	1701.13	85.06	85.18	*****
ENSEMBLE	1997	99.85	100.00	1997.04	99.85	100.00	
278 . I2: a souffert ds les 4 dernières semaines d'insomnies							
I2e1 - oui	537	26.85	26.86	566.06	28.30	28.32	*****
I2e2 - non	1462	73.10	73.14	1432.96	71.65	71.68	*****
ENSEMBLE	1999	99.95	100.00	1998.99	99.95	100.00	
279 . I3: suivez-vous un régime alimentaire ?							
I301 - oui	355	17.75	17.77	360.05	18.00	18.03	*****
I302 - non	1643	82.15	82.23	1637.35	81.87	81.98	*****
ENSEMBLE	1998	99.90	100.00	1997.37	99.87	100.00	
280 . I4a: prise de somnifères ou tranquillisants 12 derniers mois							
I4a1 - non, jamais	1544	77.20	77.20	1505.96	75.30	75.30	*****
I4a2 - oui, quelquefois	261	13.05	13.05	270.50	13.52	13.52	*****
I4a3 - oui, régulièrement	195	9.75	9.75	223.58	11.18	11.18	*****
ENSEMBLE	2000	100.00	100.00	1999.98	100.00	100.00	
282 . I5: avez-vous déjà pris somnifères ou tranquillisants ?							
I501 - oui, plusieurs fois	103	5.15	6.46	92.85	4.64	5.94	***
I502 - oui, une fois	57	2.85	3.57	52.53	2.63	3.36	**
I503 - oui, except	283	14.15	17.74	271.22	13.56	17.34	*****
I504 - non, jamais	1152	57.60	72.23	1147.14	57.36	73.36	*****
ENSEMBLE	1595	79.75	100.00	1563.68	78.18	100.00	
283 . I6a: phénomène le plus menaçant pour l'avenir des jeunes (1)							
I6a1 - abus drogue	1568	78.40	78.40	1571.56	78.58	78.58	*****
I6a2 - abus toxiques	66	3.40	3.40	66.43	3.32	3.32	**
I6a3 - abus somnif. tranquiil	33	1.65	1.65	31.20	1.56	1.56	*
I6a4 - abus alcool	174	8.70	8.70	174.82	8.74	8.74	*****
I6a5 - abus tabac	149	7.45	7.45	147.14	7.36	7.36	****
I6a6 - ne sait pas	8	0.40	0.40	8.89	0.44	0.44	*
ENSEMBLE	2000	100.00	100.00	1999.98	100.00	100.00	
284 . I6b: phénomène le plus menaçant pour l'avenir des jeunes (2)							
I6b1 - abus drogue	202	10.10	10.10	202.24	10.11	10.11	*****
I6b2 - abus toxiques	311	15.55	15.55	310.56	15.53	15.53	*****
I6b3 - abus somnif. tranquiil	191	9.55	9.55	186.41	9.32	9.32	*****
I6b4 - abus alcool	852	42.60	42.60	857.06	42.85	42.85	*****
I6b5 - abus tabac	430	21.50	21.50	429.35	21.47	21.47	*****
I6b6 - ne sait pas	14	0.70	0.70	14.45	0.72	0.72	*
ENSEMBLE	2000	100.00	100.00	1999.98	100.00	100.00	

	EFFECTIFS			POIDS			HISTOGRAMME DES POIDS
	ABSOLU	%/TOTAL	%/EXPR.	ABSOLU	%/TOTAL	%/EXPR.	
285 . I7: par rapport aux personnes de votre age, votre santé est							
I701 - très satisf.	578	28.90	28.90	563.70	28.19	28.19	*****
I702 - satisfaisant	1234	61.70	61.70	1222.06	61.30	61.30	*****
I703 - peu satisf.	156	7.80	7.80	172.52	8.63	8.63	***
I704 - pas du tout satisf.	32	1.60	1.60	37.75	1.89	1.89	*
ENSEMBLE	2000	100.00	100.00	1999.98	100.00	100.00	
286 . I8: on est mieux soigné si on a des relations. de l'argent							
I801 - tout à fait d'accord	542	27.10	27.10	563.74	28.19	28.19	*****
I802 - assez d'accord	535	26.75	26.75	521.47	26.07	26.07	*****
I803 - pas du tout d'accord	919	45.95	45.95	910.66	45.53	45.53	*****
I804 - ne sait pas	4	0.20	0.20	4.16	0.21	0.21	*
ENSEMBLE	2000	100.00	100.00	1999.96	100.00	100.00	
287 . I9a: la santé c'est l'affaire des médecins							
I9a1 - tout à fait d'accord	229	11.45	11.45	250.19	12.51	12.51	*****
I9a2 - assez d'accord	705	35.25	35.25	718.94	35.95	35.95	*****
I9a3 - pas très d'accord	637	31.85	31.85	610.09	30.50	30.50	*****
I9a4 - pas du tout d'accord	429	21.45	21.45	420.85	21.04	21.04	*****
I9a5 - ne sait pas	0	0.00	0.00	0.00	0.00	0.00	*
ENSEMBLE	2000	100.00	100.00	1999.96	100.00	100.00	
286 . I9b: la santé c'est un problème de cadre de vie							
I9b1 - tout à fait d'accord	1062	53.10	53.10	1034.81	51.74	51.74	*****
I9b2 - assez d'accord	762	38.10	38.10	780.09	39.01	39.01	*****
I9b3 - pas très d'accord	118	5.90	5.90	125.97	6.30	6.30	***
I9b4 - pas du tout d'accord	55	2.75	2.75	56.12	2.81	2.81	**
I9b5 - ne sait pas	3	0.15	0.15	3.04	0.15	0.15	*
ENSEMBLE	2000	100.00	100.00	1999.96	100.00	100.00	
290 . J1b: l'enquêté(e) est le chef de ménage							
J1A1 - oui	1112	55.60	55.60	1163.06	58.15	58.15	*****
J1A2 - non	888	44.40	44.40	836.96	41.85	41.85	*****
ENSEMBLE	2000	100.00	100.00	1999.98	100.00	100.00	
291 . J1b: l'enquêté(e) contribue aux charges du foyer							
J1B1 - oui	1570	78.50	78.58	1565.45	78.27	78.32	*****
J1B2 - non	426	21.40	21.42	433.24	21.66	21.68	*****
ENSEMBLE	1998	99.90	100.00	1998.66	99.93	100.00	
293 . J1b: sexe de la personne 2							
J1D1 - masculin	906	45.30	54.32	850.83	42.54	52.25	*****
J1D2 - féminin	762	38.10	45.68	777.72	38.89	47.76	*****
ENSEMBLE	1668	83.40	100.00	1628.52	81.43	100.00	
294 . J1b: la personne 2 est le chef de ménage							
J1E1 - oui	862	43.10	51.56	811.39	40.57	49.72	*****
J1E2 - non	810	40.50	48.44	820.47	41.02	50.28	*****
ENSEMBLE	1672	83.60	100.00	1631.82	81.59	100.00	
295 . J1b: lien de la personne 2 avec l'enquêté(e)							
J1F1 - conjoint	1396	69.80	83.59	1342.80	67.14	82.36	*****
J1F2 - enfant	66	3.30	3.95	70.18	3.51	4.30	**
J1F3 - parent. b. parent	160	8.00	9.58	167.40	8.37	10.27	*****
J1F4 - autre parent	29	1.45	1.74	31.16	1.56	1.91	*
J1F5 - ami(e)	17	0.85	1.02	17.06	0.85	1.05	*
J1F6 - personnel employé	0	0.00	0.00	0.00	0.00	0.00	*
J1F7 - ss-locataire	1	0.05	0.06	0.96	0.05	0.06	*
J1F8 - autre	1	0.05	0.06	0.93	0.05	0.06	*
ENSEMBLE	1670	83.50	100.00	1630.46	81.52	100.00	
296 . J1b: activité de la personne 2							
J1G1 - actif	1063	53.15	63.58	995.89	49.80	61.03	*****
J1G2 - étudiant. élève	50	2.50	2.99	51.25	2.56	3.14	**
J1G3 - s.profess.. ménagère	240	12.00	14.35	240.81	12.04	14.76	*****
J1G4 - malade long. durée	25	1.25	1.50	26.39	1.32	1.62	*
J1G5 - retraite	225	11.25	13.46	245.99	12.30	15.07	*****
J1G6 - contingent	1	0.05	0.06	0.92	0.05	0.06	*
J1G7 - chomeur	66	3.30	3.95	68.84	3.44	4.22	**
J1G8 - ne sait pas	2	0.10	0.12	1.81	0.09	0.11	*
ENSEMBLE	1672	83.60	100.00	1631.82	81.59	100.00	

	EFFECTIFS			POIDS			HISTOGRAMME DES POIDS
	ABSOLU	%/TOTAL	%/EXPR.	ABSOLU	%/TOTAL	%/EXPR.	
297 . J1b: la personne 2 appartient à la fonction publique							
J1H1 - oui	283	14.15	17.06	269.07	13.45	16.63	*****
J1H2 - non	1376	68.80	82.94	1348.87	67.44	83.37	*****
ENSEMBLE	1659	82.95	100.00	1617.90	80.90	100.00	
298 . J1b: la personne 2 contribue aux charges de foyer							
J1I1 - oui	1358	67.90	81.32	1319.18	65.96	80.93	*****
J1I2 - non	312	15.60	18.68	310.95	15.55	19.08	*****
ENSEMBLE	1670	83.50	100.00	1630.10	81.51	100.00	
300 . J1b: sexe de la personne 3							
J1K1 - masculin	251	12.55	44.66	256.33	12.82	44.99	*****
J1K2 - féminin	311	15.55	55.34	313.43	15.67	55.01	*****
ENSEMBLE	562	28.10	100.00	569.73	28.49	100.00	
301 . J1b: la personne 3 est le chef de ménage							
J1L1 - oui	21	1.05	3.74	21.35	1.07	3.75	**
J1L2 - non	541	27.05	96.26	548.38	27.42	96.25	*****
ENSEMBLE	562	28.10	100.00	569.73	28.49	100.00	
302 . J1b: lien de la personne 3 avec l'enquêté(e)							
J1M1 - conjoint	8	0.40	1.42	8.48	0.42	1.49	*
J1M2 - enfant	360	18.00	64.06	359.35	17.97	63.07	*****
J1M3 - parent, b. parent	157	7.85	27.94	162.24	8.11	28.48	*****
J1M4 - autre parent	31	1.55	5.32	33.46	1.67	5.87	**
J1M5 - ami(e)	4	0.20	0.71	4.60	0.23	0.81	*
J1M6 - personnel employé	0	0.00	0.00	0.00	0.00	0.00	*
J1M7 - ss-locataire	1	0.05	0.18	0.96	0.05	0.17	*
J1M8 - autre	1	0.05	0.18	0.65	0.03	0.11	*
ENSEMBLE	562	28.10	100.00	569.73	28.49	100.00	
303 . J1b: activité de la personne 3							
J1N1 - actif	184	9.20	32.80	194.67	9.73	34.28	*****
J1N2 - étudiant, élève	224	11.20	36.93	209.11	10.46	36.82	*****
J1N3 - s.profess., ménagère	58	2.90	10.34	60.18	3.01	10.60	*****
J1N4 - valage long. durée	31	1.55	5.67	15.43	0.77	5.72	**
J1N5 - retraite	1	0.05	0.33	31.81	1.59	33.60	**
J1N6 - contingent	12	0.60	2.14	13.60	0.68	2.39	**
J1N7 - chomeur	37	1.85	6.44	43.11	2.16	7.59	*****
J1N8 - ne sait pas	0	0.00	0.00	0.00	0.00	0.00	*
ENSEMBLE	561	28.05	100.00	567.86	28.39	100.00	
304 . J1b: la personne 3 appartient à la fonction publique							
J1O1 - oui	36	1.80	6.49	38.41	1.92	6.84	****
J1O2 - non	519	25.95	93.51	523.49	26.17	93.16	*****
ENSEMBLE	555	27.75	100.00	561.90	28.10	100.00	
305 . J1b: la personne 3 contribue aux charges de foyer							
J1P1 - oui	187	9.35	33.27	201.85	10.09	35.43	*****
J1P2 - non	375	18.75	66.73	367.91	18.40	64.58	*****
ENSEMBLE	562	28.10	100.00	569.73	28.49	100.00	
307 . J1b: sexe de la personne 4							
J1R1 - masculin	109	5.45	46.19	110.97	5.55	46.73	*****
J1R2 - féminin	127	6.35	53.81	126.49	6.32	53.27	*****
ENSEMBLE	236	11.80	100.00	237.46	11.87	100.00	
308 . J1b: la personne 4 est le chef de ménage							
J1S1 - oui	6	0.30	2.54	5.27	0.26	2.22	**
J1S2 - non	230	11.50	97.46	232.19	11.61	97.78	*****
ENSEMBLE	236	11.80	100.00	237.46	11.87	100.00	
309 . J1b: lien de la personne 4 avec l'enquêté(e)							
J1T1 - conjoint	6	0.30	2.55	5.16	0.26	2.18	**
J1T2 - enfant	143	7.15	60.85	143.43	7.17	60.54	*****
J1T3 - parent, b. parent	22	1.10	9.36	21.38	1.07	9.02	****
J1T4 - autre parent	63	3.15	26.81	65.52	3.28	27.65	*****
J1T5 - ami(e)	1	0.05	0.43	1.45	0.07	0.61	*
J1T6 - personnel employé	0	0.00	0.00	0.00	0.00	0.00	*
J1T7 - ss-locataire	0	0.00	0.00	0.00	0.00	0.00	*
J1T8 - autre	0	0.00	0.00	0.00	0.00	0.00	*
ENSEMBLE	235	11.75	100.00	236.93	11.85	100.00	

	EFFECTIFS			POIDS			HISTOGRAMME DES POIDS
	ABSOLU	%/TOTAL	%/EXPR.	ABSOLU	%/TOTAL	%/EXPR.	

310 . J1b: activité de la personne 4							
J1U1 - actif	73	3.65	31.06	76.33	3.82	32.34	*****
J1U2 - étudiant, élève	129	6.45	54.89	127.00	6.35	53.81	*****
J1U3 - s.profess., ménagère	9	0.45	3.83	8.67	0.43	3.67	**
J1U4 - maladie long. durée	4	0.20	1.70	4.34	0.22	1.84	*
J1U5 - retraite	6	0.30	2.55	6.90	0.35	2.93	**
J1U6 - contingent	4	0.20	1.70	3.89	0.19	1.65	*
J1U7 - chomeur	10	0.50	4.26	8.88	0.44	3.76	**
J1U8 - ne sait pas	0	0.00	0.00	0.00	0.00	0.00	*
ENSEMBLE	235	11.75	100.00	236.01	11.80	100.00	

311 . J1b: la personne 4 appartient à la fonction publique							
J1V1 - oui	11	0.55	4.72	10.54	0.53	4.51	***
J1V2 - non	222	11.10	95.28	223.48	11.17	95.49	*****
ENSEMBLE	233	11.65	100.00	234.03	11.70	100.00	

312 . J1b: la personne 4 contribue aux charges du foyer							
J1W1 - oui	60	3.00	25.42	63.06	3.15	26.56	*****
J1W2 - non	176	8.80	74.58	174.40	8.72	73.44	*****
ENSEMBLE	236	11.80	100.00	237.46	11.87	100.00	

318 . J2a: touchez-vous des prestations familiales ?							
J2O1 - oui	792	39.60	39.60	741.64	37.08	37.08	*****
J2O2 - non	1205	60.25	60.25	1254.52	62.73	62.73	*****
J2O3 - ne sait pas	3	0.15	0.15	3.85	0.19	0.19	*
ENSEMBLE	2000	100.00	100.00	1999.98	100.00	100.00	

319 . J2b: boucleriez-vous budget sans prestations familiales ?							
J2O1 - sans problème	218	10.90	27.42	194.61	9.73	26.11	*****
J2O2 - un peu diffic.	247	12.35	31.07	224.99	11.25	30.19	*****
J2O3 - très diffic.	174	8.70	21.89	165.33	8.27	22.19	*****
J2O4 - impossible	155	7.75	19.50	158.82	7.94	21.31	*****
J2O5 - ne sait pas	1	0.05	0.13	1.52	0.08	0.20	*
ENSEMBLE	795	39.75	100.00	745.20	37.26	100.00	

320 . J3a: vous imposez-vous régulièrement des restrictions ?							
J3a1 - oui	1273	63.65	63.71	1261.90	63.10	63.14	*****
J3a2 - non	725	36.25	36.29	736.74	36.84	36.86	*****
ENSEMBLE	1998	99.90	100.00	1998.61	99.93	100.00	

321 . J3b: restrictions sur les soins médicaux							
J3b1 - oui	90	4.50	7.05	92.55	4.63	7.33	****
J3b2 - non	1186	59.30	92.95	1170.34	58.52	92.67	*****
ENSEMBLE	1276	63.80	100.00	1262.87	63.14	100.00	

322 . J3b: restrictions sur la voiture							
J3c1 - oui	666	33.30	52.32	646.17	32.31	51.37	*****
J3c2 - non	607	30.35	47.68	611.83	30.59	48.64	*****
ENSEMBLE	1273	63.65	100.00	1257.96	62.90	100.00	

323 . J3b: restrictions sur l'achat d'équipement ménager							
J3d1 - oui	871	43.55	68.21	845.58	42.28	66.85	*****
J3d2 - non	406	20.30	31.79	419.32	20.97	33.15	*****
ENSEMBLE	1277	63.85	100.00	1264.87	63.24	100.00	

324 . J3b: restrictions sur l'alimentation							
J3e1 - oui	281	14.05	22.00	299.24	14.96	23.66	*****
J3e2 - non	996	49.80	78.00	965.66	48.28	76.34	*****
ENSEMBLE	1277	63.85	100.00	1264.87	63.24	100.00	

325 . J3b: restrictions sur les soins de beauté							
J3f1 - oui	740	37.00	58.13	708.20	35.41	56.24	*****
J3f2 - non	533	26.65	41.87	551.17	27.56	43.77	*****
ENSEMBLE	1273	63.65	100.00	1259.33	62.97	100.00	

326 . J3b: restrictions sur les vacances et les loisirs							
J3g1 - oui	999	49.95	78.29	990.21	49.51	78.39	*****
J3g2 - non	277	13.85	21.71	272.93	13.65	21.61	*****
ENSEMBLE	1276	63.80	100.00	1263.11	63.16	100.00	

	EFFECTIFS			POIDS			HISTOGRAMME DES POIDS
	ABSOLU	%/TOTAL	%/EXPR.	ABSOLU	%/TOTAL	%/EXPR.	

327 . J3b: restrictions sur l'habillement							
J3h1 - oui	900	45.00	70.48	889.58	44.48	70.33	*****
J3h2 - non	377	18.85	29.52	375.32	18.77	29.67	*****
ENSEMBLE	1277	63.85	100.00	1264.87	63.24	100.00	

328 . J3b: restrictions sur le logement							
J3i1 - oui	380	19.00	29.76	382.28	19.11	30.22	*****
J3i2 - non	897	44.85	70.24	882.62	44.13	69.78	*****
ENSEMBLE	1277	63.85	100.00	1264.87	63.24	100.00	

329 . J3b: restrictions sur les dépenses pour les enfants							
J3j1 - oui	326	16.30	25.75	313.11	15.66	25.00	*****
J3j2 - non	940	47.00	74.25	939.40	46.97	75.00	*****
ENSEMBLE	1266	63.30	100.00	1252.48	62.62	100.00	

330 . J3b: restrictions sur le tabac et la boisson							
J3k1 - oui	349	17.45	27.37	344.05	17.20	27.25	*****
J3k2 - non	926	46.30	72.63	918.62	45.93	72.75	*****
ENSEMBLE	1275	63.75	100.00	1262.63	63.13	100.00	

331 . J4a: vous constituez-vous un complément de retraite ?							
J4a1 - oui, effort pers.	331	16.55	20.67	327.20	16.36	20.73	*****
J4a2 - non, mais prêt à	324	16.20	20.24	297.70	14.89	18.86	*****
J4a3 - non	933	46.65	58.28	939.51	46.98	59.51	*****
J4a4 - ne sait pas	13	0.65	0.81	14.41	0.72	0.91	*
ENSEMBLE	1601	80.05	100.00	1578.76	78.94	100.00	

332 . J4b: combien seriez-vous disposé(e) à épargner ?							
J4b1 - moins de 200 francs	128	6.40	36.99	117.47	5.87	36.34	*****
J4b2 - 200 à 499 francs	164	8.20	47.40	149.83	7.49	46.34	*****
J4b3 - 500 à 999 francs	35	1.75	10.12	35.35	1.77	10.94	*****
J4b4 - 1000 à 1999 francs	17	0.85	4.91	18.47	0.92	5.71	*****
J4b5 - 2000 francs et plus	0	0.00	0.00	0.00	0.00	0.00	*
J4b6 - ne sait pas	2	0.10	0.58	2.18	0.11	0.67	*
ENSEMBLE	346	17.30	100.00	323.29	16.16	100.00	

333 . J5: possédez-vous des valeurs mobilières ?							
J5a1 - oui	417	20.85	20.93	400.16	20.01	20.10	*****
J5a2 - non	1562	78.10	78.41	1577.15	78.86	79.22	*****
J5a3 - refuse de répondre	13	0.65	0.65	13.48	0.67	0.68	*
J5a4 - ne sait pas	0	0.00	0.00	0.00	0.00	0.00	*
ENSEMBLE	1992	99.60	100.00	1990.75	99.54	100.00	

334 . J5: possédez-vous des biens immobiliers ?							
J5b1 - oui	184	9.20	9.23	193.38	9.67	9.71	*****
J5b2 - non	1801	90.05	90.37	1789.55	89.48	89.84	*****
J5b3 - refuse de répondre	8	0.40	0.40	8.99	0.45	0.45	*
J5b4 - ne sait pas	0	0.00	0.00	0.00	0.00	0.00	*
ENSEMBLE	1993	99.65	100.00	1991.89	99.60	100.00	

335 . J5: possédez-vous des biens fonciers ?							
J5c1 - oui	283	14.15	14.23	274.84	13.74	13.83	*****
J5c2 - non	1696	84.80	85.27	1701.88	85.09	85.63	*****
J5c3 - refuse de répondre	10	0.50	0.50	10.79	0.54	0.54	*
J5c4 - ne sait pas	0	0.00	0.00	0.00	0.00	0.00	*
ENSEMBLE	1989	99.45	100.00	1987.48	99.38	100.00	

336 . J5: possédez-vous au moins un produit d'épargne liquide ?							
J5d1 - oui	1359	67.95	68.15	1339.70	66.99	67.22	*****
J5d2 - non	626	31.30	31.39	642.34	32.12	32.23	*****
J5d3 - refuse de répondre	9	0.45	0.45	10.98	0.55	0.55	*
J5d4 - ne sait pas	0	0.00	0.00	0.00	0.00	0.00	*
ENSEMBLE	1994	99.70	100.00	1992.98	99.65	100.00	

337 . J5: possédez-vous au moins un produit d'assurance-vie ?							
J5e1 - oui	813	40.65	40.79	776.79	38.84	39.00	*****
J5e2 - non	1164	58.20	58.40	1199.57	59.98	60.22	*****
J5e3 - refuse de répondre	16	0.80	0.80	15.57	0.78	0.78	*
J5e4 - ne sait pas	0	0.00	0.00	0.00	0.00	0.00	*
ENSEMBLE	1993	99.65	100.00	1991.89	99.60	100.00	

	EFFECTIFS			POIDS			HISTOGRAMME DES POIDS
	ABSOLU	%/TOTAL	%/EXPR.	ABSOLU	%/TOTAL	%/EXPR.	
338 . J6a: est-il intéressant d'acheter un logement actuellement ?							
J6a1 - oui	1116	55.80	55.94	1071.37	53.57	53.70	*****
J6a2 - non	869	43.45	43.56	912.40	45.62	45.73	*****
J6a3 - ne sait pas	10	0.50	0.50	11.42	0.57	0.57	*
ENSEMBLE	1995	99.75	100.00	1995.16	99.76	100.00	
339 . J6b: est-ce intéressant d'acheter un logement en tant que ?							
J6b1 - habitation	852	42.60	75.53	819.52	40.98	75.60	*****
J6b2 - placement	266	13.30	23.56	252.49	12.62	23.29	*****
J6b3 - ne sait pas	10	0.50	0.89	12.10	0.61	1.12	*
ENSEMBLE	1128	56.40	100.00	1084.08	54.20	100.00	
340 . J7: évolution du niveau de vie personnel depuis 10 ans							
J7a1 - beaucoup mieux	162	8.10	8.10	147.84	7.39	7.39	****
J7a2 - un peu mieux	446	22.30	22.30	435.53	21.78	21.78	*****
J7a3 - pareil	555	27.75	27.75	573.97	28.70	28.70	*****
J7a4 - un peu moins bien	505	25.25	25.25	509.93	25.50	25.50	*****
J7a5 - beaucoup moins bien	295	14.90	14.90	296.09	14.80	14.80	*****
J7a6 - ne sait pas	34	1.70	1.70	36.74	1.84	1.84	*
ENSEMBLE	2000	100.00	100.00	1999.98	100.00	100.00	
341 . J7: évolution du niveau de vie des Français depuis 10 ans							
J7b1 - beaucoup mieux	39	1.95	1.95	40.81	2.04	2.04	*
J7b2 - un peu mieux	405	20.25	20.26	404.98	20.25	20.26	*****
J7b3 - pareil	299	14.95	14.96	298.22	14.91	14.92	*****
J7b4 - un peu moins bien	793	39.65	39.67	787.36	39.37	39.39	*****
J7b5 - beaucoup moins bien	338	16.90	16.91	337.03	16.85	16.86	*****
J7b6 - ne sait pas	125	6.25	6.25	130.48	6.52	6.53	****
ENSEMBLE	1999	99.95	100.00	1998.75	99.94	100.00	
343 . J8b: le salaire d'un manoeuvre est ...							
J8b1 - insuffisant	1679	83.95	84.29	1659.52	82.98	83.30	*****
J8b2 - normal	164	8.20	8.23	164.88	8.24	8.28	****
J8b3 - trop élevé	1	0.05	0.05	1.15	0.06	0.06	*
J8b4 - ne sait pas	148	7.40	7.43	166.62	8.33	8.36	****
ENSEMBLE	1992	99.60	100.00	1992.13	99.61	100.00	
345 . J8b: le salaire d'un contremaître est ...							
J8c1 - insuffisant	672	33.60	33.73	649.31	32.47	32.60	*****
J8c2 - normal	956	47.90	48.09	946.98	47.35	47.54	*****
J8c3 - trop élevé	76	3.80	3.82	84.94	4.25	4.26	**
J8c4 - ne sait pas	286	14.30	14.36	310.59	15.53	15.59	*****
ENSEMBLE	1992	99.60	100.00	1991.75	99.59	100.00	
347 . J8b: le salaire d'un ingénieur est ...							
J8d1 - insuffisant	180	9.00	9.03	178.28	8.91	8.95	****
J8d2 - normal	1298	64.90	65.13	1256.84	62.84	63.07	*****
J8d3 - trop élevé	246	12.30	12.34	259.88	12.99	13.04	*****
J8d4 - ne sait pas	269	13.45	13.50	298.00	14.90	14.95	*****
ENSEMBLE	1993	99.65	100.00	1992.92	99.65	100.00	
349 . J8b: le salaire d'un PDG d'entreprise est ...							
J8e1 - insuffisant	15	0.75	0.76	14.36	0.72	0.72	*
J8e2 - normal	736	36.80	37.17	722.99	36.15	36.46	*****
J8e3 - trop élevé	834	41.70	42.12	817.33	40.87	41.22	*****
J8e4 - ne sait pas	395	19.75	19.95	428.15	21.41	21.59	*****
ENSEMBLE	1980	99.00	100.00	1982.76	99.14	100.00	
351 . J8b: le salaire d'une guichetière PTT est ...							
J8f1 - insuffisant	952	47.60	47.79	933.14	46.66	46.84	*****
J8f2 - normal	743	37.15	37.30	737.46	36.87	37.02	*****
J8f3 - trop élevé	38	1.90	1.91	38.09	1.90	1.91	*
J8f4 - ne sait pas	259	12.95	13.00	283.43	14.17	14.23	*****
ENSEMBLE	1992	99.60	100.00	1992.04	99.60	100.00	
353 . J8b: le salaire d'un professeur du secondaire est ...							
J8g1 - insuffisant	756	37.80	37.97	733.16	36.66	36.82	*****
J8g2 - normal	900	45.00	45.20	889.56	44.48	44.68	*****
J8g3 - trop élevé	90	4.50	4.52	95.29	4.76	4.79	***
J8g4 - ne sait pas	245	12.25	12.31	273.00	13.65	13.71	*****
ENSEMBLE	1991	99.55	100.00	1990.94	99.55	100.00	

	EFFECTIFS			POIDS			HISTOGRAMME DES POIDS
	ABSOLU	%/TOTAL	%/EXPR.	ABSOLU	%/TOTAL	%/EXPR.	

355 . J8b: le salaire d'un préfet est ...							
J8h1 - insuffisant	40	2.00	2.03	39.08	1.95	1.98	*
J8h2 - normal	615	30.75	31.16	596.71	29.84	30.16	*****
J8h3 - trop élevé	587	29.35	29.74	580.84	29.04	29.38	*****
J8h4 - ne sait pas	732	36.60	37.08	760.64	38.03	36.47	*****
ENSEMBLE	1974	98.70	100.00	1977.21	98.86	100.00	

357 . J8b: le salaire d'un commerçant est ...							
J8i1 - insuffisant	395	19.75	19.90	396.85	19.84	19.98	*****
J8i2 - normal	863	43.15	43.48	849.15	42.46	42.76	*****
J8i3 - trop élevé	107	5.35	5.39	103.67	5.18	5.22	***
J8i4 - ne sait pas	620	31.00	31.23	636.37	31.82	32.04	*****
ENSEMBLE	1985	99.25	100.00	1985.96	99.30	100.00	

359 . J8b: le salaire d'un médecin est ...							
J8j1 - insuffisant	169	8.45	8.51	159.55	7.98	8.03	****
J8j2 - normal	1024	51.20	51.59	1000.25	50.01	50.36	*****
J8j3 - trop élevé	360	18.00	18.14	366.84	18.34	18.47	*****
J8j4 - ne sait pas	432	21.60	21.76	459.66	22.98	23.14	*****
ENSEMBLE	1985	99.25	100.00	1986.22	99.31	100.00	

360 . J9: opinion sur les conditions de vie dans les 5 ans à venir							
J901 - améliorer beaucoup	126	6.30	6.31	125.28	6.26	6.28	***
J902 - améliorer un peu	591	29.55	29.59	565.52	28.28	28.33	*****
J903 - semblables	695	34.75	34.80	720.11	36.01	36.07	*****
J904 - détériorer un peu	389	19.45	19.48	383.85	19.19	19.23	*****
J905 - détériorer beaucoup	124	6.20	6.21	126.26	6.31	6.32	***
J906 - ne sait pas	72	3.60	3.61	75.55	3.78	3.78	**
ENSEMBLE	1997	99.85	100.00	1996.47	99.82	100.00	

361 . J10: êtes-vous (un des membres du foyer) menacé de chômage ?							
JA01 - oui, mais pas actuel.	251	12.55	12.57	249.59	12.48	12.50	*****
JA02 - oui, déjà au chômage	292	14.60	14.62	289.01	14.45	14.47	*****
JA03 - non	1451	72.55	72.66	1454.35	72.72	72.64	*****
JA04 - ne sait pas	3	0.15	0.15	3.83	0.19	0.19	*
ENSEMBLE	1997	99.85	100.00	1996.72	99.84	100.00	

364 . J12: vos revenus permettraient-ils d'élever un enfant de plus							
JC01 - sans problème	190	9.50	23.26	172.44	8.62	23.05	*****
JC02 - restrictions (avec)	355	17.75	43.50	319.75	15.99	42.74	*****
JC03 - impossible	268	13.40	32.84	254.09	12.70	33.96	*****
JC04 - ne sait pas	3	0.15	0.37	1.97	0.10	0.26	*
ENSEMBLE	816	40.80	100.00	748.19	37.41	100.00	

365 . J13: pour l'épanouissement des enfants, vos cond. log. sont							
JDa1 - favorables	692	34.60	83.98	632.95	31.65	83.71	*****
JDa2 - défavorables	130	6.50	15.76	121.83	6.09	16.11	*****
JDa3 - ne sait pas	2	0.10	0.24	1.37	0.07	0.18	*
ENSEMBLE	824	41.20	100.00	756.14	37.81	100.00	

366 . J13: pour l'épanouissement des enfants, votre rythme de vie...							
JDb1 - favorable	646	32.30	78.30	586.43	29.32	77.47	*****
JDb2 - défavorable	174	8.70	21.09	166.15	8.31	21.95	*****
JDb3 - ne sait pas	5	0.25	0.61	4.45	0.22	0.59	*
ENSEMBLE	825	41.25	100.00	757.01	37.85	100.00	

	EFFECTIFS			POIDS			HISTOGRAMME DES POIDS
	ABSOLU	%/TOTAL	%/EXPR.	ABSOLU	%/TOTAL	%/EXPR.	
367 . K1: profession du conjoint de l'enquêté(e)							
K101 - agriculteur	53	2.65	3.75	49.19	2.46	3.62	**
K102 - artisan	33	1.65	2.34	30.76	1.54	2.27	**
K103 - commerçant	17	0.85	1.20	21.55	1.08	1.59	*
K104 - chef entreprise	1	0.05	0.07	0.70	0.03	0.05	*
K105 - profession libérale	8	0.40	0.57	7.39	0.37	0.54	*
K106 - cadre fonc. publique	5	0.25	0.35	3.93	0.20	0.29	*
K107 - professeur p. scient	33	1.65	2.34	30.63	1.53	2.26	**
K108 - information / arts	10	0.50	0.71	9.03	0.45	0.67	*
K109 - cadre ad. com. entrep.	23	1.15	1.63	18.49	0.92	1.36	*
K110 - ingénieur entrep.	32	1.60	2.27	25.23	1.26	1.86	*
K111 - instituteur	45	2.25	3.19	42.77	2.14	3.15	**
K112 - p. int. santé / social	31	1.55	2.20	29.97	1.50	2.21	**
K113 - religieux / clergé	0	0.00	0.00	0.00	0.00	0.00	*
K114 - p. int. fonct. publique	11	0.55	0.78	7.69	0.38	0.57	*
K115 - p. int. ad. co. entrep.	93	4.65	6.59	79.34	3.97	5.84	**
K116 - technicien	56	2.80	3.97	45.59	2.28	3.36	**
K117 - contremaître	29	1.45	2.05	24.79	1.24	1.83	*
K118 - employé civil	84	4.20	5.95	80.05	4.00	5.90	**
K119 - militaire, policier	23	1.15	1.63	19.67	0.99	1.46	*
K120 - employ. adr. entrep.	98	4.90	6.94	99.98	5.00	7.36	****
K121 - employé de commerce	40	2.00	2.83	43.54	2.18	3.21	**
K122 - pers. service part.	46	2.30	3.26	48.68	2.43	3.59	**
K123 - ouvrier qualifié	212	10.60	15.01	191.47	9.57	14.10	*****
K124 - ouvrier non qualifié	59	2.95	4.16	59.52	2.98	4.38	**
K125 - ouvrier agricole	8	0.40	0.57	8.39	0.42	0.62	*
K126 - expl. agric. retraite	12	0.60	0.85	12.25	0.61	0.90	*
K127 - anc. artisan commerc.	18	0.90	1.27	18.05	0.90	1.33	*
K128 - ancien cadre	9	0.45	0.64	9.46	0.47	0.70	*
K129 - anc. profess. intern.	29	1.45	2.05	32.06	1.60	2.36	**
K130 - ancien employé	45	2.25	3.19	47.40	2.37	3.49	**
K131 - ancien ouvrier	45	2.25	3.19	55.72	2.79	4.10	**
K132 - chômeur 1er emploi	2	0.10	0.14	2.23	0.11	0.16	*
K133 - contingent	0	0.00	0.00	0.00	0.00	0.00	*
K134 - étudiant élève	9	0.45	0.64	9.71	0.49	0.72	*
K135 - femmes foyer	118	5.90	8.36	125.22	6.41	9.44	****
K136 - autres inactifs	69	3.45	4.89	55.96	2.80	4.12	**
K137 - nr-nc-nsp	6	0.30	0.42	8.15	0.41	0.60	*
ENSEMBLE	1412	70.60	100.00	1357.66	67.88	100.00	
368 . K2: niveau d'études du père de l'enquêté(e)							
K2a1 - aucun diplôme	693	34.65	34.68	740.81	37.04	37.08	*****
K2a2 - CEP	507	25.35	25.36	481.88	24.09	24.12	*****
K2a3 - CAP	182	9.10	9.11	173.40	8.67	8.68	****
K2a4 - BEPC	106	5.30	5.31	100.22	5.01	5.02	***
K2a5 - bac. brevet techn.	114	5.70	5.71	106.61	5.33	5.34	**
K2a6 - ens. sup. court	41	2.05	2.05	38.77	1.94	1.94	*
K2a7 - licence ou plus	96	4.90	4.90	92.20	4.61	4.61	**
K2a8 - ne sait pas	257	12.85	12.86	264.11	13.21	13.22	*****
ENSEMBLE	1998	99.90	100.00	1997.88	99.89	100.00	
369 . K2: niveau d'études de la mère de l'enquêté(e)							
K2b1 - aucun diplôme	853	42.65	42.69	906.02	45.30	45.35	*****
K2b2 - CEP	545	27.25	27.28	505.79	25.29	25.32	*****
K2b3 - CAP	92	4.60	4.60	85.44	4.27	4.28	**
K2b4 - BEPC	156	7.80	7.81	144.51	7.23	7.23	****
K2b5 - bac. brevet techn.	96	4.80	4.80	95.18	4.76	4.76	***
K2b6 - ens. sup. court	42	2.10	2.10	39.10	1.95	1.96	*
K2b7 - licence ou plus	34	1.70	1.70	31.40	1.57	1.57	*
K2b8 - ne sait pas	180	9.00	9.01	190.55	9.53	9.54	****
ENSEMBLE	1998	99.90	100.00	1997.88	99.89	100.00	
370 . K2: niveau d'études du conjoint de l'enquêté(e)							
K2c1 - aucun diplôme	230	11.50	15.81	251.49	12.57	17.84	*****
K2c2 - CEP	249	12.45	17.11	248.20	12.41	17.61	*****
K2c3 - CAP	291	14.55	20.00	288.56	14.43	20.47	*****
K2c4 - BEPC	214	10.70	14.71	197.97	9.90	14.04	*****
K2c5 - bac. brevet techn.	232	11.60	15.95	201.75	10.09	14.31	*****
K2c6 - ens. sup. court	81	4.05	5.57	70.98	3.55	5.04	**
K2c7 - licence ou plus	114	5.70	7.84	107.10	5.35	7.60	****
K2c8 - ne sait pas	44	2.20	3.02	43.68	2.18	3.10	**
ENSEMBLE	1455	72.75	100.00	1409.58	70.48	100.00	
371 . K3a: entretenez-vous des relations avec votre famille proche							
K3a1 - oui	1926	96.30	96.44	1914.01	95.70	95.82	*****
K3a2 - non	71	3.55	3.56	83.44	4.17	4.18	**
ENSEMBLE	1997	99.85	100.00	1997.44	99.87	100.00	
372 . K3b: en moyenne, voyez-vous l'un ou l'autre d'entre eux...							
K3b1 - très fréquem.	630	31.50	32.66	629.78	31.49	32.85	*****
K3b2 - assez fréquem.	1048	52.40	54.33	1033.78	51.69	53.92	*****
K3b3 - assez rarement	196	9.80	10.16	195.01	9.75	10.17	****
K3b4 - très rarement	54	2.70	2.80	57.35	2.87	2.99	**
K3b5 - jamais	1	0.05	0.05	1.45	0.07	0.08	*
ENSEMBLE	1929	96.45	100.00	1917.29	95.87	100.00	

	EFFECTIFS			POIDS			HISTOGRAMME DES POIDS
	ABSOLU	%/TOTAL	%/EXPR.	ABSOLU	%/TOTAL	%/EXPR.	
373 . K4: recevez-vous chez vous des amis, des relations ?							
K401 - tous les jours	112	5.60	5.60	115.08	5.75	5.75	***
K402 - une fois par semaine	530	26.50	26.50	518.48	26.92	26.92	*****
K403 - une fois par mois	709	35.45	35.45	667.86	33.99	33.99	*****
K404 - rarement	527	26.35	26.35	555.64	27.78	27.78	*****
K405 - jamais	120	6.00	6.00	141.18	7.06	7.06	****
K406 - ne sait pas	2	0.10	0.10	1.64	0.09	0.09	*
ENSEMBLE	2000	100.00	100.00	1999.98	100.00	100.00	
374 . K5: fait partie d'une association sportive							
K5a1 - oui	414	20.70	20.74	391.98	19.60	19.64	*****
K5a2 - non	1582	79.10	79.26	1603.62	80.18	80.36	*****
ENSEMBLE	1996	99.80	100.00	1995.56	99.78	100.00	
375 . K5: fait partie d'une association culturelle, de loisirs...							
K5b1 - oui	349	17.45	17.49	340.06	17.00	17.04	*****
K5b2 - non	1646	82.30	82.51	1655.49	82.78	82.96	*****
ENSEMBLE	1995	99.75	100.00	1995.52	99.78	100.00	
376 . K5: fait partie d'une association professionnelle							
K5c1 - oui	109	5.45	5.47	109.15	5.46	5.47	***
K5c2 - non	1885	94.25	94.53	1866.17	94.31	94.53	*****
ENSEMBLE	1994	99.70	100.00	1995.31	99.77	100.00	
377 . K5: fait partie d'un syndicat							
K5d1 - oui	151	7.55	7.56	145.60	7.28	7.29	****
K5d2 - non	1846	92.30	92.44	1851.67	92.56	92.71	*****
ENSEMBLE	1997	99.85	100.00	1997.25	99.86	100.00	
378 . K5: fait partie d'une association de défense de la nature							
K5e1 - oui	56	2.80	2.80	50.02	2.50	2.50	**
K5e2 - non	1941	97.05	97.20	1947.24	97.36	97.50	*****
ENSEMBLE	1997	99.85	100.00	1997.25	99.86	100.00	
379 . K5: fait partie d'une association de parents d'élèves							
K5f1 - oui	209	10.45	10.47	175.46	8.77	8.79	*****
K5f0 - non	1787	89.35	89.53	1820.93	91.05	91.21	*****
ENSEMBLE	1996	99.80	100.00	1996.37	99.82	100.00	
380 . K5: fait partie d'une autre association							
K5g1 - oui	137	6.85	7.62	138.88	6.94	7.69	****
K5g2 - non	1662	83.10	92.38	1667.85	83.39	92.31	*****
ENSEMBLE	1799	89.95	100.00	1806.72	90.34	100.00	
381 . K6: fréquente un équipement sportif							
K6a1 - régulier	454	22.70	22.76	427.29	21.36	21.43	*****
K6a2 - exception.	315	15.75	15.79	293.31	14.67	14.71	*****
K6a3 - non	1226	61.30	61.45	1273.60	63.68	63.87	*****
ENSEMBLE	1995	99.75	100.00	1994.13	99.71	100.00	
382 . K6: fréquente une bibliothèque							
K6b1 - régulier	352	17.60	17.65	321.58	16.08	16.13	*****
K6b2 - exception.	246	12.30	12.34	233.63	11.68	11.72	*****
K6b3 - non	1396	69.80	70.01	1436.58	71.93	72.16	*****
ENSEMBLE	1994	99.70	100.00	1993.72	99.69	100.00	
383 . K6: fréquente un lieu de culte							
K6c1 - régulier	248	12.40	12.44	259.54	12.98	13.02	*****
K6c2 - exception.	442	22.10	22.18	439.71	21.99	22.06	*****
K6c3 - non	1303	65.15	65.38	1294.23	64.71	64.93	*****
ENSEMBLE	1993	99.65	100.00	1993.41	99.67	100.00	
384 . K6: fréquente un cinéma							
K6d1 - régulier	302	15.10	15.13	280.64	14.03	14.06	*****
K6d2 - exception.	727	36.35	36.42	690.52	34.53	34.59	*****
K6d3 - non	967	48.35	48.45	1025.06	51.25	51.35	*****
ENSEMBLE	1996	99.80	100.00	1996.16	99.81	100.00	

	EFFECTIFS			POIDS			HISTOGRAMME DES POIDS
	ABSOLU	%/TOTAL	%/EXPR.	ABSOLU	%/TOTAL	%/EXPR.	
385 . K7: religion de l'enquêté(e)							
K701 - catholique prat.rég	227	11.35	11.38	243.85	12.19	12.22	*****
K702 - catholique prat.occ	517	25.85	25.91	520.02	26.00	26.06	*****
K703 - catholique non prat	881	44.05	44.16	879.06	43.95	44.05	*****
K704 - musulmane	11	0.55	0.55	10.73	0.54	0.54	*
K705 - juive	8	0.40	0.40	7.40	0.37	0.37	*
K706 - protestante	39	1.95	1.95	37.47	1.87	1.88	*
K707 - autre	17	0.85	0.85	18.51	0.93	0.93	*
K708 - sans religion	295	14.75	14.79	278.69	13.93	13.97	*****
ENSEMBLE	1995	99.75	100.00	1995.63	99.78	100.00	
386 . K8: etes-vous parti(e) en vacances ces 12 derniers mois ?							
K801 - oui	1336	66.80	66.93	1286.70	64.34	64.45	*****
K802 - non	660	33.00	33.07	709.69	35.48	35.55	*****
ENSEMBLE	1996	99.80	100.00	1996.35	99.82	100.00	
387 . K9: vos enfants sont-ils partis en colonies (3 der. années)							
K901 - oui	168	6.40	21.08	150.72	7.54	20.63	*****
K902 - non	629	31.45	78.92	579.89	28.99	79.37	*****
ENSEMBLE	797	39.85	100.00	730.56	36.53	100.00	
390 . K11: regardez-vous la télévision...							
K801 - tous les jours	1393	69.65	70.39	1420.20	71.01	71.93	*****
K802 - assez souvent	294	14.70	14.86	276.19	13.81	13.99	*****
K803 - pas très souvent	241	12.05	12.18	231.74	11.59	11.74	*****
K804 - jamais	51	2.55	2.56	46.23	2.31	2.34	**
ENSEMBLE	1979	96.95	100.00	1974.28	98.72	100.00	
391 . M1: cue pensez-vous des prestations destinées aux familles ?							
M101 - suffisantes	535	26.75	26.75	539.91	27.00	27.00	*****
M102 - ne suffisent pas	1380	69.00	69.00	1363.82	66.19	68.19	*****
M103 - ne sait pas	85	4.25	4.25	96.29	4.81	4.81	***
M104 - injustifiées	0	0.00	0.00	0.00	0.00	0.00	*
ENSEMBLE	2000	100.00	100.00	1999.98	100.00	100.00	
392 . M2: comment accroître l'efficacité de l'aide aux familles ?							
M201 - augmentation argent	987	49.35	49.35	988.44	49.42	49.42	*****
M202 - plus équip. collect.	470	23.50	23.50	449.32	22.47	22.47	*****
M203 - plus de services	376	18.80	18.80	377.77	18.89	18.89	*****
M204 - ne sait pas	167	8.35	8.35	184.54	9.23	9.23	*****
ENSEMBLE	2000	100.00	100.00	1999.98	100.00	100.00	
393 . M3: opinion sur le cout d'accès aux équipements et services							
M301 - payé par la collect.	416	20.80	20.80	410.14	20.51	20.51	*****
M302 - le meme pour tous	684	34.20	34.20	693.67	34.68	34.68	*****
M303 - augment.avec revenu	872	43.60	43.60	865.04	43.25	43.25	*****
M304 - ne sait pas	28	1.40	1.40	31.19	1.56	1.56	*
ENSEMBLE	2000	100.00	100.00	1999.98	100.00	100.00	
394 . M4: imposition des prestations familiales							
M401 - favorable	271	13.55	13.55	271.72	13.59	13.59	*****
M402 - défavorable	1709	85.45	85.45	1701.57	85.08	85.08	*****
M403 - ne sait pas	20	1.00	1.00	26.73	1.34	1.34	*
ENSEMBLE	2000	100.00	100.00	1999.98	100.00	100.00	
395 . M5: opinion sur la répartition égale des alloc. familiales							
M501 - c'est bien ainsi	350	17.50	17.54	351.25	17.56	17.60	*****
M502 - supprimées h salaire	374	18.70	18.75	381.05	19.05	19.09	*****
M503 - calculées / revenu	1173	58.65	58.80	1153.91	57.70	57.82	*****
M504 - ne sait pas	98	4.90	4.91	109.58	5.48	5.49	***
ENSEMBLE	1995	99.75	100.00	1995.71	99.79	100.00	
396 . M6: le système des prest. fam. doit lutter contre la pauvreté							
M601 - oui	1463	73.15	73.15	1485.44	74.27	74.27	*****
M602 - non	524	26.20	26.20	502.55	25.13	25.13	*****
M603 - ne sait pas	13	0.65	0.65	12.02	0.60	0.60	*
ENSEMBLE	2000	100.00	100.00	1999.98	100.00	100.00	
397 . M7: les prestations fam. incitent à avoir plus d'enfants							
M701 - oui	629	31.45	31.45	638.56	31.93	31.93	*****
M702 - non	1354	67.70	67.70	1342.76	67.14	67.14	*****
M703 - ne sait pas	17	0.85	0.85	18.69	0.93	0.93	*
ENSEMBLE	2000	100.00	100.00	1999.98	100.00	100.00	

	EFFECTIFS			POIDS			HISTOGRAMME DES POIDS
	ABSOLU	%/TOTAL	%/EXPR.	ABSOLU	%/TOTAL	%/EXPR.	
398 . M8: à propos de l'augmentation prest. far. selon rang enfant							
M8C1 - bien favor. gd. far.	607	30.35	30.35	599.62	29.98	29.98	*****
M8C2 - égalité p.f. /enfant	1375	68.75	68.75	1351.77	69.09	69.09	*****
M8C3 - ne sait pas	18	0.90	0.90	16.62	0.93	0.93	*
ENSEMBLE	2000	100.00	100.00	1999.98	100.00	100.00	
399 . M9a: l'age limite du droit aux alloc. far. devrait etre :							
M9a1 - mere pour tous	747	37.35	37.35	770.95	38.55	38.55	*****
M9a2 - dec. situat. enfant	1244	62.20	62.20	1220.18	61.01	61.01	*****
M9a3 - ne sait pas	9	0.45	0.45	6.88	0.44	0.44	*
ENSEMBLE	2000	100.00	100.00	1999.98	100.00	100.00	
404 . M11: avec quelle proposition etes-vous le plus en accord ?							
MBO1 - bien multi. des p.f.	896	44.80	44.80	890.06	44.50	44.50	*****
MBO2 - p.f moins complexe	1062	53.10	53.10	1065.95	53.30	53.30	*****
MBO3 - ne sait pas	42	2.10	2.10	44.00	2.20	2.20	**
ENSEMBLE	2000	100.00	100.00	1999.98	100.00	100.00	
405 . M12: prendre en charge les familles defavorisees leur :							
MC01 - permet de vivre	1204	60.20	60.20	1215.69	60.78	60.78	*****
MC02 - enleve sens respons.	763	38.15	38.15	750.21	37.51	37.51	*****
MC03 - ne sait pas	33	1.65	1.65	34.12	1.71	1.71	*
ENSEMBLE	2000	100.00	100.00	1999.98	100.00	100.00	
406 . M13: politique arret temp. travail mere si enfant bas age							
MD01 - favorable	1731	86.55	86.55	1739.44	86.97	86.97	*****
MD02 - defavorable	265	13.25	13.25	256.17	12.81	12.81	*****
MD03 - ne sait pas	4	0.20	0.20	4.40	0.22	0.22	*
ENSEMBLE	2000	100.00	100.00	1999.98	100.00	100.00	
408 . M15: qui doit s'occuper des parents ages dans le besoin ?							
MFO1 - les enfants	1497	74.85	74.85	1487.28	74.36	74.36	*****
MFO2 - les pouvoirs publics	470	23.50	23.50	480.90	24.05	24.05	*****
MFO3 - ne sait pas	33	1.65	1.65	31.83	1.59	1.59	*
ENSEMBLE	2000	100.00	100.00	1999.98	100.00	100.00	
409 . M16: à qui vous adresseriez-vous en cas de chorage prolongé							
MG01 - parents	672	33.60	33.60	653.69	32.68	32.68	*****
MG02 - amis	74	3.70	3.70	76.92	3.84	3.84	**
MG03 - syndicat	94	4.70	4.70	90.69	4.53	4.53	**
MG04 - aide sociale	590	29.50	29.50	593.04	29.65	29.65	*****
MG05 - assistants sociaux	280	14.00	14.00	283.75	14.19	14.19	*****
MG06 - organisme entraine	177	8.85	8.85	175.81	8.79	8.79	*****
MG07 - autre	67	3.35	3.35	78.23	3.91	3.91	***
MG08 - ne sait pas	8	0.40	0.40	8.66	0.44	0.44	*
MG09 - à personne / s.objet	38	1.90	1.90	41.12	2.06	2.06	*
ENSEMBLE	2000	100.00	100.00	1999.98	100.00	100.00	
410 . M17: selon vous le nombre de chomeurs va-t-il							
MHO1 - augmenter	1217	60.85	60.85	1214.23	60.71	60.71	*****
MHO2 - stabiliser	666	33.30	33.30	663.01	33.15	33.15	*****
MHO3 - diminuer	101	5.05	5.05	105.87	5.29	5.29	***
MHO4 - ne sait pas	16	0.80	0.80	16.92	0.85	0.85	*
ENSEMBLE	2000	100.00	100.00	1999.98	100.00	100.00	
411 . M18: avez-vous été au chorage depuis 10 ans ?							
MI01 - oui, une fois	331	16.55	16.57	304.78	15.24	15.26	*****
MI02 - oui, deux fois	114	5.70	5.71	109.19	5.46	5.47	***
MI03 - oui, trois ou plus	82	4.10	4.11	75.43	3.77	3.78	**
MI04 - recherche 1er emp.	30	1.50	1.50	29.21	1.46	1.46	*
MI05 - non, jamais	1440	72.00	72.11	1478.41	73.92	74.03	*****
ENSEMBLE	1997	99.85	100.00	1996.97	99.85	100.00	
412 . M19a: selon vous, tous les chomeurs reçoivent des indemnités							
MJA1 - oui	423	21.15	21.15	440.60	22.03	22.03	*****
MJA2 - non	1562	78.10	78.10	1543.52	77.18	77.18	*****
MJA3 - ne sait pas	15	0.75	0.75	15.89	0.79	0.79	*
ENSEMBLE	2000	100.00	100.00	1999.98	100.00	100.00	

	EFFECTIFS			POIDS			HISTOGRAMME DES POIDS
	ABSOLU	%/TOTAL	%/EXPR.	ABSOLU	%/TOTAL	%/EXPR.	

414 . M20a: face aux charges financières du chômage, il faut...							
Mka1 - aug. cotis. impôts	778	38.90	38.90	775.52	38.78	38.78	*****
Mka2 - diminuer dépenses	1093	54.65	54.65	1097.41	54.87	54.87	*****
Mka3 - ne sait pas	129	6.45	6.45	127.10	6.35	6.35	***
ENSEMBLE	2000	100.00	100.00	1999.98	100.00	100.00	

415 . M20b: comment diminuer les dépenses dues au chômage ?							
Mkb1 - diminuer nb. bénéf.	329	16.45	30.10	337.68	16.88	30.77	*****
Mkb2 - dimin. mont. alloc.	227	11.35	20.77	235.75	11.79	21.48	*****
Mkb3 - dimin. temps verser.	463	23.15	42.36	453.43	22.67	41.32	*****
Mkb4 - ne sait pas	74	3.70	6.77	70.61	3.53	6.43	***
ENSEMBLE	1093	54.65	100.00	1097.41	54.87	100.00	

416 . M21: les indemnités de chômage devraient être calculées :							
Ml01 - selon années activ.	247	12.35	12.35	254.93	12.75	12.75	*****
Ml02 - selon le salaire	384	19.20	19.20	389.17	19.46	19.46	*****
Ml03 - selon revenu foyer	970	48.50	48.50	948.51	47.43	47.43	*****
Ml04 - pareil pour tous	375	18.75	18.75	383.64	19.18	19.18	*****
Ml05 - ne sait pas	24	1.20	1.20	23.83	1.19	1.19	*
ENSEMBLE	2000	100.00	100.00	1999.98	100.00	100.00	

417 . M22: solution préférable en cas de licenciement économique ?							
MM01 - préretraite + 50 ans	1357	67.85	67.85	1362.86	68.14	66.14	*****
MM02 - départ des + jeunes	589	29.45	29.45	585.90	29.30	29.30	*****
MM03 - Ne sait pas	54	2.70	2.70	51.25	2.56	2.56	**
ENSEMBLE	2000	100.00	100.00	1999.98	100.00	100.00	

418 . M23a: départ des + 50 ans efficace pour diminuer le chômage?							
Mna1 - oui	1112	55.60	55.60	1126.34	56.32	56.32	*****
Mna2 - non	874	43.70	43.70	859.38	42.97	42.97	*****
Mna3 - Ne sait pas	14	0.70	0.70	14.29	0.71	0.71	*
ENSEMBLE	2000	100.00	100.00	1999.98	100.00	100.00	

419 . M23b: seriez-vous d'accord pour adopter cette mesure ?							
Mnb1 - oui	1012	50.60	50.60	1025.09	51.26	51.26	*****
Mnb2 - non	115	5.75	5.75	116.44	5.82	5.82	**
Mnb3 - Ne sait pas	873	43.65	43.65	858.49	42.93	42.93	*****
ENSEMBLE	2000	100.00	100.00	1999.96	100.00	100.00	

420 . M24: catégories de chômeurs à aider en priorité (1)?							
MOa1 - chômeurs licencié	288	14.40	14.40	282.65	14.13	14.13	*****
MOa2 - chor. longue durée	797	39.85	39.85	790.03	39.50	39.50	*****
MOa3 - jeunes	630	31.50	31.50	639.55	31.98	31.98	*****
MOa4 - personnes + 50 ans	209	10.45	10.45	215.10	10.76	10.76	*****
MOa5 - femmes	32	1.60	1.60	27.14	1.36	1.36	*
MOa6 - autre	31	1.55	1.55	32.07	1.60	1.60	*
MOa7 - Ne sait pas	13	0.65	0.65	13.54	0.68	0.68	*
ENSEMBLE	2000	100.00	100.00	1999.98	100.00	100.00	

421 . M24: catégories de chômeurs à aider en priorité (2)?							
MOb1 - chômeurs licencié	294	14.70	14.70	301.91	15.10	15.10	*****
MOb2 - chor. longue durée	522	26.10	26.10	515.81	25.79	25.79	*****
MOb3 - jeunes	713	35.65	35.65	696.81	34.84	34.84	*****
MOb4 - personnes + 50 ans	298	14.90	14.90	304.46	15.22	15.22	*****
MOb5 - femmes	131	6.55	6.55	140.17	7.01	7.01	*****
MOb6 - autre	4	0.20	0.20	3.84	0.19	0.19	*
MOb7 - Ne sait pas	38	1.90	1.90	37.09	1.85	1.85	*
ENSEMBLE	2000	100.00	100.00	1999.98	100.00	100.00	

422 . M25: conditions de travail dans l'Europe de 1992: situation							
MP01 - plutôt s'améliorer	483	24.15	24.15	470.62	23.53	23.53	*****
MP02 - plutôt se détériorer	695	34.75	34.75	694.54	34.73	34.73	*****
MP03 - restera identique	783	39.15	39.15	791.93	39.60	39.60	*****
MP04 - Ne sait pas	39	1.95	1.95	42.96	2.15	2.15	*
ENSEMBLE	2000	100.00	100.00	1999.98	100.00	100.00	

423 . N1: opinion sur le fonctionnement de la justice en 1988							
N101 - très bien	24	1.20	1.20	24.49	1.22	1.22	*
N102 - assez bien	595	29.75	29.75	585.34	29.27	29.27	*****
N103 - assez mal	855	42.75	42.75	838.92	41.95	41.95	*****
N104 - très mal	415	20.75	20.75	426.89	21.34	21.34	*****
N105 - ne sait pas	85	4.25	4.25	96.07	4.80	4.80	***
N106 - refuse de répondre	26	1.30	1.30	28.36	1.42	1.42	*
ENSEMBLE	2000	100.00	100.00	1999.98	100.00	100.00	

	EFFECTIFS			POIDS			HISTOGRAMME DES POIDS
	ABSOLU	%/TOTAL	%/EXPR.	ABSOLU	%/TOTAL	%/EXPR.	
424 . N2a: la société a-t-elle besoin de se transformer ?							
N2a1 - oui	1496	74.80	74.80	1499.33	74.97	74.97	*****
N2a2 - non	378	18.90	18.90	360.20	18.01	18.01	*****
N2a3 - ne sait pas	126	6.30	6.30	140.49	7.02	7.02	****
ENSEMBLE	2000	100.00	100.00	1999.98	100.00	100.00	
425 . N2b: pour changer la société, quels types de réformes ?							
N2b1 - progressives	986	49.30	65.91	986.11	49.31	65.77	*****
N2b2 - radicales	470	23.50	31.42	471.04	23.55	31.42	*****
N2b3 - ne sait pas	40	2.00	2.67	42.22	2.11	2.82	**
ENSEMBLE	1496	74.80	100.00	1499.33	74.97	100.00	
426 . N3: les découvertes scientifiques améliorent-elles la vie ?							
N301 - un peu	1133	56.65	56.65	1125.41	56.27	56.27	*****
N302 - beaucoup	585	29.25	29.25	554.46	27.72	27.72	*****
N303 - pas du tout	272	13.60	13.60	306.77	15.44	15.44	*****
N304 - ne sait pas	10	0.50	0.50	11.40	0.57	0.57	*
ENSEMBLE	2000	100.00	100.00	1999.98	100.00	100.00	
427 . N4: la diffusion de l'informatique est-elle une chose ?							
N401 - souhaitable	742	37.10	37.10	725.95	36.30	36.30	*****
N402 - inévitable	1040	52.00	52.00	1030.50	51.53	51.53	*****
N403 - regrettable	203	10.15	10.15	221.30	11.07	11.07	*****
N404 - ne sait pas	15	0.75	0.75	22.28	1.11	1.11	*
ENSEMBLE	2000	100.00	100.00	1999.98	100.00	100.00	
428 . N5: est inquiet de l'éventualité d'une maladie grave							
N5a1 - beaucoup	1010	50.50	50.50	1005.07	50.25	50.25	*****
N5a2 - assez	488	24.40	24.40	500.96	25.05	25.05	*****
N5a3 - un peu	313	15.65	15.65	296.04	14.80	14.80	*****
N5a4 - pas du tout	186	9.30	9.30	194.67	9.73	9.73	*****
N5a5 - ne sait pas	3	0.15	0.15	3.33	0.17	0.17	*
ENSEMBLE	2000	100.00	100.00	1999.98	100.00	100.00	
429 . N5: est inquiet de l'éventualité d'un accident du travail							
N5b1 - beaucoup	376	18.80	18.80	389.89	19.49	19.49	*****
N5b2 - assez	424	21.20	21.20	436.10	21.81	21.81	*****
N5b3 - un peu	506	25.30	25.30	485.42	24.27	24.27	*****
N5b4 - pas du tout	690	34.50	34.50	684.45	34.22	34.22	*****
N5b5 - ne sait pas	4	0.20	0.20	4.20	0.21	0.21	*
ENSEMBLE	2000	100.00	100.00	1999.98	100.00	100.00	
430 . N5: est inquiet de l'éventualité d'une agression dans la rue							
N5c1 - beaucoup	553	27.65	27.65	576.00	28.90	28.90	*****
N5c2 - assez	436	21.80	21.80	429.68	21.48	21.48	*****
N5c3 - un peu	531	26.55	26.55	512.45	25.62	25.62	*****
N5c4 - pas du tout	477	23.85	23.85	476.61	23.83	23.83	*****
N5c5 - ne sait pas	3	0.15	0.15	3.33	0.17	0.17	*
ENSEMBLE	2000	100.00	100.00	1999.98	100.00	100.00	
431 . N5: est inquiet de l'éventualité d'un accident de la route							
N5d1 - beaucoup	864	43.20	43.20	864.35	43.22	43.22	*****
N5d2 - assez	588	29.40	29.40	576.30	28.92	28.92	*****
N5d3 - un peu	403	20.15	20.15	395.25	19.76	19.76	*****
N5d4 - pas du tout	142	7.10	7.10	158.83	7.94	7.94	****
N5d5 - ne sait pas	3	0.15	0.15	3.33	0.17	0.17	*
ENSEMBLE	2000	100.00	100.00	1999.98	100.00	100.00	
432 . N5: est inquiet de l'éventualité du chômage							
N5e1 - beaucoup	653	32.65	32.65	666.38	33.32	33.32	*****
N5e2 - assez	450	22.50	22.50	443.26	22.16	22.16	*****
N5e3 - un peu	403	20.15	20.15	389.28	19.46	19.46	*****
N5e4 - pas du tout	487	24.35	24.35	493.69	24.68	24.68	*****
N5e5 - ne sait pas	7	0.35	0.35	7.47	0.37	0.37	*
ENSEMBLE	2000	100.00	100.00	1999.98	100.00	100.00	
433 . N5: est inquiet de l'éventualité d'une guerre							
N5f1 - beaucoup	460	23.00	23.00	477.39	23.87	23.87	*****
N5f2 - assez	273	13.65	13.65	287.10	14.36	14.36	*****
N5f3 - un peu	495	24.75	24.75	481.11	24.06	24.06	*****
N5f4 - pas du tout	767	38.35	38.35	748.99	37.45	37.45	*****
N5f5 - ne sait pas	5	0.25	0.25	5.49	0.27	0.27	*
ENSEMBLE	2000	100.00	100.00	1999.98	100.00	100.00	

	EFFECTIFS			POIDS			HISTOGRAMME DES POIDS
	ABSOLU	%/TOTAL	%/EXPR.	ABSOLU	%/TOTAL	%/EXPR.	
434 . N5: est inquiet de l'éventualité d'un accident de cent.nucl.							
N5g1 - beaucoup	487	24.35	24.35	503	23	25.16	25.16 *****
N5g2 - assez	318	15.90	15.90	322	13	16.12	16.12 *****
N5g3 - un peu	596	29.80	29.80	580	13	28.01	28.01 *****
N5g4 - pas du tout	595	29.75	29.75	589	9	28.50	28.50 *****
N5g5 - ne sait pas	4	0.20	0.20	4	4	0.22	0.22 *
ENSEMBLE	2000	100.00	100.00	1999.98	100.00	100.00	

435 . N6a: catégor. de pop. bénéficiant le plus des prestations (1)							
N6a1 - handicapés malades	126	6.30	6.31	132	77	6.64	6.65 ****
N6a2 - les chômeurs	193	9.65	9.66	167	31	8.37	8.38 ****
N6a3 - personnes âgées	207	10.35	10.36	198	23	9.91	9.92 ****
N6a4 - les pauvres	100	5.00	5.01	97	1	4.86	4.87 ***
N6a5 - étrangers	331	16.55	16.57	347	15	17.38	17.39 *****
N6a6 - les familles	164	8.20	8.21	156	1	7.73	7.74 ****
N6a7 - la sécurité sociale	1000	50.00	50.00	1000	15	50.00	50.00 *
N6a8 - les ouvriers	18	0.90	0.91	17	4	0.85	0.86 ****
N6a9 - autres catég.	43	2.15	2.16	74	3	3.73	3.74 **
N6aA - non réponse-NSP	43	2.15	2.16	44	1	2.21	2.22 *****
N6aB - les jeunes	1000	50.00	50.00	1000	90	50.00	50.00 *
N6aC - les employés	1000	50.00	50.00	1000	10	50.00	50.00 *
N6aD - les classes moyennes	11	0.55	0.56	10	5	0.50	0.51 **
N6aE - fonctionnaires	58	2.90	2.91	50	7	2.50	2.51 **
N6aF - salariés privés	74	3.70	3.71	71	1	3.56	3.57 **
N6aG - les riches	18	0.90	0.91	20	7	1.00	1.01 **
N6aH - commerçants-art.	1	0.05	0.05	0	6	0.03	0.03 *
ENSEMBLE	1996	99.90	100.00	1997.58	99.88	100.00	

436 . N6a: catégor. de pop. bénéficiant le plus des prestations (2)							
N6b1 - handicapés malades	146	7.30	7.32	146	04	7.30	7.33 ****
N6b2 - les chômeurs	193	9.65	9.66	193	00	9.66	9.67 ****
N6b3 - personnes âgées	207	10.35	10.36	203	17	10.17	10.18 *****
N6b4 - les pauvres	100	5.00	5.01	97	1	4.86	4.87 **
N6b5 - étrangers	331	16.55	16.57	347	15	17.38	17.39 *****
N6b6 - les familles	164	8.20	8.21	111	1	5.56	5.57 ****
N6b7 - la sécurité sociale	1000	50.00	50.00	1000	00	50.00	50.00 *
N6b8 - les ouvriers	18	0.90	0.91	17	4	0.85	0.86 ****
N6b9 - autres catég.	43	2.15	2.16	95	1	4.76	4.77 **
N6bA - non réponse-NSP	43	2.15	2.16	50	00	2.50	2.51 *****
N6bB - les jeunes	1000	50.00	50.00	1000	90	50.00	50.00 *
N6bC - les employés	1000	50.00	50.00	1000	10	50.00	50.00 *
N6bD - les classes moyennes	11	0.55	0.56	10	5	0.50	0.51 **
N6bE - fonctionnaires	58	2.90	2.91	50	7	2.50	2.51 **
N6bF - salariés privés	74	3.70	3.71	71	1	3.56	3.57 **
N6bG - les riches	18	0.90	0.91	20	7	1.00	1.01 **
N6bH - commerçants-art.	1	0.05	0.05	0	6	0.03	0.03 *
ENSEMBLE	1994	99.70	100.00	1993.22	99.66	100.00	

437 . N6b: pour quelle catég. les efforts sont-ils insuffisants(1)							
N6c1 - les malades	45	2.25	2.25	44	33	2.22	2.22 **
N6c2 - handicapés	74	3.70	3.70	71	24	3.57	3.57 **
N6c3 - les chômeurs	324	16.20	16.22	328	53	16.43	16.45 *****
N6c4 - personnes âgées	288	14.40	14.41	293	79	14.69	14.71 *****
N6c5 - les pauvres	118	5.90	5.91	123	00	6.15	6.16 *****
N6c6 - les familles	54	2.70	2.70	50	70	2.54	2.54 **
N6c7 - les femmes seules	31	1.55	1.55	28	63	1.43	1.43 ****
N6c8 - les jeunes	166	8.30	8.31	158	49	7.92	7.93 *****
N6c9 - les ouvriers	104	5.20	5.21	110	77	5.54	5.55 ****
N6cA - agriculteurs	53	2.65	2.65	51	97	2.60	2.60 **
N6cB - enfants éducat.	15	0.75	0.75	12	64	0.63	0.63 **
N6cC - artisans	55	2.75	2.75	53	65	2.68	2.69 **
N6cD - autres	55	2.75	2.75	63	41	3.17	3.17 *****
N6cE - non rép-NSP	457	22.85	22.87	461	29	23.06	23.09 *****
N6cF - catégories moyennes	31	1.55	1.55	29	40	1.47	1.47 **
N6cG - étrangers	16	0.80	0.80	15	81	0.79	0.79 *
ENSEMBLE	1998	99.90	100.00	1997.58	99.88	100.00	

438 . N6b: pour quelle catég. les efforts sont-ils insuffisants(2)							
N6d1 - les malades	57	2.85	2.86	63	58	3.18	3.19 **
N6d2 - handicapés	78	3.90	3.91	76	60	3.83	3.84 ****
N6d3 - les chômeurs	160	8.00	8.02	151	43	7.57	7.59 *****
N6d4 - personnes âgées	191	9.55	9.57	182	10	9.11	9.12 *****
N6d5 - les pauvres	89	4.45	4.46	92	09	4.60	4.61 ****
N6d6 - les familles	44	2.20	2.20	41	44	2.07	2.08 **
N6d7 - les femmes seules	39	1.95	1.95	39	99	2.00	2.00 ****
N6d8 - les jeunes	114	5.70	5.71	113	81	5.69	5.70 *****
N6d9 - les ouvriers	34	1.70	1.70	34	85	1.74	1.75 **
N6dA - agriculteurs	13	0.65	0.65	12	23	0.61	0.61 **
N6dB - enfants éducat.	27	1.35	1.35	26	68	1.33	1.34 **
N6dC - artisans	47	2.35	2.35	43	86	2.19	2.20 **
N6dD - autres	60	3.00	3.01	60	03	3.01	3.01 *****
N6dE - non rép-NSP	1024	51.20	51.30	1039	23	51.96	52.07 *****
N6dF - catégories moyennes	11	0.55	0.55	10	44	0.52	0.52 **
N6dG - étrangers	8	0.40	0.40	7	59	0.38	0.38 **
ENSEMBLE	1996	99.80	100.00	1995.83	99.79	100.00	

	EFFECTIFS			POIDS			HISTOGRAMME DES POIDS
	ABSOLU	%/TOTAL	%/EXPR.	ABSOLU	%/TOTAL	%/EXPR.	

440 . N8a: opinion sur le revenu minimum d'insertion							
N8a1 - droit automatique	1143	57.15	57.15	1144.57	57.23	57.23	*****
N8a2 - aide selon mérite	841	42.05	42.05	836.57	41.83	41.83	*****
N8a3 - ne sait pas	16	0.80	0.80	16.87	0.94	0.94	*
ENSEMBLE	2000	100.00	100.00	1999.98	100.00	100.00	

441 . N8b: fréquence de contrôle de l'effort de réinsertion							
N8b1 - 2 fois par mois	165	8.25	18.90	164.41	8.22	18.91	*****
N8b2 - tous les mois	389	19.45	44.56	381.54	19.08	43.87	*****
N8b3 - tous les 3 mois	169	8.45	19.36	172.55	8.63	19.84	*****
N8b4 - tous les 6 mois	90	4.50	10.31	84.69	4.23	9.74	*****
N8b5 - 1 fois par an	34	1.70	3.89	35.49	1.77	4.08	***
N8b6 - tous les 2 ans	6	0.30	0.69	6.17	0.41	0.94	*
N8b7 - ne sait pas	20	1.00	2.29	22.85	1.14	2.63	**
ENSEMBLE	673	43.65	100.00	869.64	43.48	100.00	

442 . N8c: formation générale suffisante pour attribuer le RMI ?							
N8c1 - oui	404	20.20	43.96	395.14	19.76	43.24	*****
N8c2 - non	500	25.00	54.41	500.05	25.00	54.72	*****
N8c3 - ne sait pas	15	0.75	1.63	16.65	0.93	2.04	*
ENSEMBLE	919	45.95	100.00	913.81	45.69	100.00	

443 . N9: pensez-vous que cette aide (RMI)...							
N901 - n'incite pas à trav.	577	28.85	28.85	572.72	28.64	28.64	*****
N902 - aide a s'en sortir	1378	68.90	66.90	1384.03	69.20	69.20	*****
N903 - ne sait pas	45	2.25	2.25	43.27	2.16	2.16	*
ENSEMBLE	2000	100.00	100.00	1999.98	100.00	100.00	

444 . N10: pendant combien de temps doit être versé le RMI ?							
NA01 - trois mois	96	4.80	4.80	99.66	4.98	4.98	***
NA02 - six mois	234	11.70	11.70	244.59	12.23	12.23	*****
NA03 - un an	403	20.15	20.15	388.46	19.42	19.42	*****
NA04 - trois ans	64	3.20	3.20	66.81	3.29	3.29	**
NA05 - indéterminé	1182	59.10	59.10	1179.13	58.96	58.96	*****
NA06 - ne sait pas	21	1.05	1.05	22.42	1.12	1.12	*
ENSEMBLE	2000	100.00	100.00	1999.98	100.00	100.00	

445 . N11: travail au noir normal pour bénéficiaires du RMI ?							
NB01 - oui	978	48.90	48.90	983.57	49.18	49.18	*****
NB02 - non	1009	50.45	50.45	1002.77	50.14	50.14	*****
NA03 - ne sait pas	13	0.65	0.65	13.67	0.68	0.68	*
ENSEMBLE	2000	100.00	100.00	1999.98	100.00	100.00	

452 . P4: revenu annuel du foyer en classes							
P401 - moins de 25.000	46	2.30	2.30	52.00	2.60	2.60	**
P402 - 25.000 à 34.999	50	2.50	2.50	61.78	3.09	3.09	**
P403 - 35.000 à 44.999	83	4.15	4.15	89.17	4.46	4.46	***
P404 - 45.000 à 54.999	82	4.10	4.10	91.04	4.55	4.55	***
P405 - 55.000 à 64.999	124	6.20	6.20	136.34	6.82	6.82	****
P406 - 65.000 à 74.999	114	5.70	5.70	119.15	5.96	5.96	****
P407 - 75.000 à 84.999	176	8.80	8.80	172.43	8.62	8.62	*****
P408 - 85.000 à 94.999	214	10.70	10.70	210.50	10.53	10.53	*****
P409 - 100.000 à 119.999	220	11.00	11.00	203.23	10.16	10.16	*****
P40A - 120.000 à 149.999	245	12.25	12.25	229.49	11.47	11.47	*****
P40B - 150.000 à 199.999	192	9.60	9.60	174.09	8.70	8.70	*****
P40C - 200.000 à 249.999	120	6.00	6.00	113.69	5.68	5.68	***
P40D - 250.000 à 299.999	36	1.80	1.80	34.36	1.72	1.72	*
P40E - plus de 300.000	27	1.35	1.35	24.02	1.20	1.20	*
P40F - ne sait pas	163	8.15	8.15	172.72	8.64	8.64	****
P40G - non réponse	108	5.40	5.40	116.20	5.81	5.81	***
ENSEMBLE	2000	100.00	100.00	1999.98	100.00	100.00	

453 . S1: type de logement occupé par l'enquêté(e)							
S101 - pavillon	1180	59.00	59.12	1177.14	58.86	58.97	*****
S102 - HLM, ILN	340	17.00	17.03	345.25	17.26	17.30	*****
S103 - autre immeuble	426	21.30	21.34	425.42	21.27	21.31	*****
S104 - autre	50	2.50	2.51	48.37	2.42	2.42	**
ENSEMBLE	1996	99.80	100.00	1996.11	99.81	100.00	

454 . S2: zone où se trouve l'habitation							
S201 - ville	669	33.45	33.58	686.39	34.32	34.45	*****
S202 - périphérie, banlieue	526	26.30	26.41	516.23	25.81	25.91	*****
S203 - village, bourg	599	29.95	30.07	598.51	29.93	30.04	*****
S204 - habitat dispersé	198	9.90	9.94	191.15	9.56	9.60	*****
ENSEMBLE	1992	99.60	100.00	1992.19	99.61	100.00	

EFFECTIFS				POIDS			HISTOGRAMME DES POIDS
ABSOLU	%/TOTAL	%/EXPR.	ABSOLU	%/TOTAL	%/EXPR.		
456 . Département où habite l'enquêté(e)							
AB01	- Ain	32	1.60	30.83	1.54	1.54	*
AB02	- Aisne	14	0.70	14.24	0.71	0.71	*
AB03	- Allier	1	0.05	0.90	0.04	0.04	*
AB04	- Alpes Haute Provence	0	0.00	0.00	0.00	0.00	*
AB05	- Hautes Alpes	0	0.00	0.00	0.00	0.00	*
AB06	- Alpes Maritimes	49	2.45	45.69	2.28	2.28	*
AB07	- Ardèche	12	0.60	12.27	0.61	0.61	*
AB08	- Ardennes	14	0.70	14.93	0.75	0.75	*
AB09	- Ariège	26	1.30	26.10	1.31	1.31	*
AB10	- Aube	12	0.60	11.57	0.58	0.58	*
AB11	- Aude	12	0.60	10.68	0.53	0.53	*
AB12	- Aveyron	13	0.65	11.84	0.59	0.59	*
AB13	- Bouches du Rhone	51	2.55	54.03	2.70	2.70	*
AB14	- Calvados	22	1.10	21.97	1.10	1.10	*
AB15	- Cantal	0	0.00	0.00	0.00	0.00	*
AB16	- Charente	12	0.60	13.90	0.70	0.70	*
AB17	- Charente Maritime	13	0.65	12.81	0.64	0.64	*
AB18	- Cher	22	1.10	22.29	1.11	1.11	*
AB19	- Corrèze	0	0.00	0.00	0.00	0.00	*
AB20	- Corse	0	0.00	0.00	0.00	0.00	*
AB21	- Côte d'Or	2	0.10	2.03	0.10	0.10	*
AB22	- Côtes du Nord	36	1.80	37.77	1.79	1.79	*
AB23	- Creuse	0	0.00	0.00	0.00	0.00	*
AB24	- Dordogne	12	0.60	11.18	0.56	0.56	*
AB25	- Doubs	11	0.55	13.17	0.66	0.66	*
AB26	- Drôme	31	1.55	31.48	1.57	1.57	*
AB27	- Eure	34	1.70	31.48	1.57	1.57	*
AB28	- Eure et Loir	14	0.70	14.67	0.73	0.73	*
AB29	- Finistère	26	1.30	25.37	1.27	1.27	*
AB30	- Gers	35	1.75	41.03	2.05	2.05	*
AB31	- Garonne	48	2.40	46.31	2.30	2.30	*
AB32	- Gers	16	0.80	12.51	0.63	0.63	*
AB33	- Girond	39	1.95	17.61	0.88	0.88	*
AB34	- Hérault	39	1.95	40.14	2.01	2.01	*
AB35	- Ille et Vilaine	23	1.15	22.40	1.12	1.12	*
AB36	- Indre	12	0.60	12.46	0.62	0.62	*
AB37	- Indre et Loire	0	0.00	0.00	0.00	0.00	*
AB38	- Isère	55	2.75	51.17	2.56	2.56	*
AB39	- Jura	13	0.65	11.16	0.56	0.56	*
AB40	- Landes	20	1.00	20.28	1.01	1.01	*
AB41	- Loir et Cher	0	0.00	0.00	0.00	0.00	*
AB42	- Loire	25	1.25	27.93	1.40	1.40	*
AB43	- Haute Loire	14	0.70	12.92	0.65	0.65	*
AB44	- Loire Atlantique	31	1.55	29.15	1.46	1.46	*
AB45	- Loiret	37	1.85	40.20	2.01	2.01	*
AB46	- Lot	13	0.65	12.44	0.62	0.62	*
AB47	- Lot et Garonne	13	0.65	12.88	0.64	0.64	*
AB48	- Lozère	0	0.00	0.00	0.00	0.00	*
AB49	- Maine et Loire	37	1.85	40.20	2.01	2.01	*
AB50	- Manche	11	0.55	11.44	0.56	0.56	*
AB51	- Marne	24	1.20	25.06	1.25	1.25	*
AB52	- Haute Marne	0	0.00	0.00	0.00	0.00	*
AB53	- Mayenne	0	0.00	0.00	0.00	0.00	*
AB54	- Meurthe et Moselle	22	1.10	22.77	1.11	1.11	*
AB55	- Meuse	22	1.10	22.77	1.11	1.11	*
AB56	- Morbihan	22	1.10	22.77	1.11	1.11	*
AB57	- Moselle	48	2.40	49.99	2.46	2.46	*
AB58	- Nièvre	8	0.40	8.40	0.41	0.41	*
AB59	- Nord	86	4.30	88.39	4.26	4.26	*
AB60	- Oise	10	0.50	10.40	0.51	0.51	*
AB61	- Orne	2	0.10	2.08	0.10	0.10	*
AB62	- Pas de Calais	2	0.10	2.08	0.10	0.10	*
AB63	- Puy de Dôme	2	0.10	2.08	0.10	0.10	*
AB64	- Pyrénées Atlantiques	2	0.10	2.08	0.10	0.10	*
AB65	- Hautes Pyrénées	0	0.00	0.00	0.00	0.00	*
AB66	- Pyrénées Orientales	2	0.10	2.08	0.10	0.10	*
AB67	- Bas Rhin	33	1.65	33.99	1.66	1.66	*
AB68	- Haut Rhin	2	0.10	2.08	0.10	0.10	*
AB69	- Rhone	2	0.10	2.08	0.10	0.10	*
AB70	- Haute Saone	2	0.10	2.08	0.10	0.10	*
AB71	- Saone et Loire	2	0.10	2.08	0.10	0.10	*
AB72	- Sarthe	10	0.50	10.40	0.51	0.51	*
AB73	- Savoie	1	0.05	1.04	0.05	0.05	*
AB74	- Haute Savoie	1	0.05	1.04	0.05	0.05	*
AB75	- Paris	74	3.70	74.84	3.68	3.68	*
AB76	- Seine Maritime	48	2.40	49.99	2.46	2.46	*
AB77	- Seine et Marne	48	2.40	49.99	2.46	2.46	*
AB78	- Yvelines	43	2.15	43.63	2.15	2.15	*
AB79	- Deux Sèvres	13	0.65	13.41	0.67	0.67	*
AB80	- Somme	13	0.65	13.41	0.67	0.67	*
AB81	- Tarn	11	0.55	11.53	0.58	0.58	*
AB82	- Tarn et Garonne	13	0.65	13.41	0.67	0.67	*
AB83	- Var	0	0.00	0.00	0.00	0.00	*
AB84	- Vaucluse	2	0.10	2.08	0.10	0.10	*
AB85	- Vendée	11	0.55	11.53	0.58	0.58	*
AB86	- Vienne	12	0.60	12.46	0.62	0.62	*
AB87	- Haute Vienne	13	0.65	13.41	0.67	0.67	*
AB88	- Vosges	0	0.00	0.00	0.00	0.00	*
AB89	- Yonne	0	0.00	0.00	0.00	0.00	*
AB90	- Belfort	1	0.05	1.04	0.05	0.05	*
AB91	- Essonne	2	0.10	2.08	0.10	0.10	*
AB92	- Hauts de Seine	41	2.05	39.99	1.99	1.99	*
AB93	- Seine Saint Denis	36	1.80	37.77	1.79	1.79	*
AB94	- Val de Marne	36	1.80	37.77	1.79	1.79	*
AB95	- Val d'Oise	36	1.80	37.77	1.79	1.79	*
ENSEMBLE		2000	100.00	1999.98	100.00	100.00	

		EFFECTIFS			POIDS			HISTOGRAMME DES POIDS
		ABSOLU	%/TOTAL	%/EXPR.	ABSOLU	%/TOTAL	%/EXPR.	
455 . S3: aspect du voisinage autour de l'habitation								
S301	- beaucoup esp.vert	563	28.15	28.25	541.15	27.06	27.16	*****
S302	- un peu esp. verts	762	38.10	38.23	755.71	37.79	37.93	*****
S303	- peu espaces verts	516	25.80	25.89	531.76	26.59	26.69	*****
S304	- pas espace vert	152	7.60	7.63	163.57	8.18	8.21	****
ENSEMBLE		1993	99.65	100.00	1992.11	99.61	100.00	
456 . S4: l'enquet�(e) a-t-ill(elle) �t� int�ress�(e)								
S401	- tr�s	975	48.75	48.97	945.67	47.28	47.51	*****
S402	- assez	879	43.95	44.15	892.23	44.61	44.83	*****
S403	- peu ou pas	137	6.85	6.88	152.51	7.63	7.66	****
ENSEMBLE		1991	99.55	100.00	1990.36	99.52	100.00	
459 . cat�gorie professionnelle en 10 postes								
cp01	- exploitant agricole	81	4.05	4.05	77.06	3.85	3.85	**
cp02	- art.comm. chef ent	63	3.15	3.15	92.91	4.65	4.65	***
cp03	- cadre.prof. int.sup.	98	4.90	4.90	97.25	4.86	4.86	***
cp04	- profession interm.	251	12.55	12.55	203.67	10.18	10.18	*****
cp05	- employ�	314	15.70	15.70	271.31	13.57	13.57	*****
cp06	- service	60	3.00	3.00	40.72	2.04	2.04	**
cp07	- ouvrier agricole	295	14.75	14.75	338.66	16.93	16.93	*****
cp08	- ouvrier	12	0.60	0.60	12.45	0.62	0.62	**
cp09	- retrait�	394	19.70	19.70	388.79	19.44	19.44	*****
cp10	- autre inactif	432	21.60	21.60	477.30	23.87	23.87	*****
ENSEMBLE		2000	100.00	100.00	1999.98	100.00	100.00	
460 . age de l'enquet�								
age1	- 18 � 19 ans	68	3.40	3.40	88.09	4.40	4.40	***
age2	- 20 � 29 ans	454	22.70	22.70	415.74	20.79	20.79	*****
age3	- 30 � 39 ans	756	37.80	37.80	681.69	34.09	34.09	*****
age4	- 40 � 49 ans	408	20.40	20.40	441.38	22.07	22.07	*****
age5	- 50 � 64 ans et plus	314	15.70	15.70	373.17	18.66	18.66	*****
ENSEMBLE		2000	100.00	100.00	1999.98	100.00	100.00	
461 . age * sexe de l'enquet�								
as01	- 18 � 19 ans, homme	30	1.50	1.50	44.71	2.24	2.24	**
as02	- 20 � 29 ans, homme	173	8.65	8.65	206.67	10.33	10.33	*****
as03	- 30 � 39 ans, homme	330	16.50	16.50	340.26	17.01	17.01	*****
as04	- 40 � 49 ans, homme	193	9.65	9.65	209.03	10.45	10.45	*****
as05	- 50 � 59 ans et +, homme	184	9.20	9.20	143.49	7.17	7.17	*****
as06	- 18 � 19 ans, femme	38	1.90	1.90	43.38	2.17	2.17	**
as07	- 20 � 29 ans, femme	281	14.05	14.05	209.10	10.45	10.45	*****
as08	- 30 � 39 ans, femme	426	21.30	21.30	341.47	17.07	17.07	*****
as09	- 40 � 49 ans, femme	215	10.75	10.75	232.37	11.62	11.62	*****
as10	- 50 � 64 ans et +, femme	130	6.50	6.50	229.69	11.48	11.48	*****
ENSEMBLE		2000	100.00	100.00	1999.98	100.00	100.00	

	EFFECTIFS			POIDS			HISTOGRAMME DES POIDS
	ABSOLU	%/TOTAL	%/EXPR.	ABSOLU	%/TOTAL	%/EXPR.	
462 . catégorie socioprofessionnelle de l'enqueté(e) en 32 postes							
OH01 - agriculteur	82	4.10	4.10	78.50	3.92	3.92	**
OH02 - artisan	28	1.40	1.40	44.60	2.23	2.23	**
OH03 - commerçant	31	1.55	1.55	41.92	2.10	2.10	*
OH04 - chef entreprise	4	.20	.20	5.82	.29	.29	*
OH05 - profession libérale	13	.65	.65	12.43	.62	.62	*
OH06 - cadre fonc.publique	10	.50	.50	8.40	.42	.42	*
OH07 - professeur p.scient	36	1.80	1.80	38.06	1.90	1.90	*
OH08 - information / arts	10	.50	.50	9.16	.46	.46	*
OH09 - cadre ad.com entrep.	11	.55	.55	11.55	.58	.58	*
OH10 - ingénieur entrep.	16	.80	.80	15.46	.77	.77	*
OH11 - instituteur	50	2.50	2.50	40.36	2.02	2.02	*
OH12 - p.int.santé / social	60	3.00	3.00	42.59	2.13	2.13	*
OH13 - religieux / clergé	2	.10	.10	2.02	.10	.10	*
OH14 - p.int.fonct.publique	25	1.25	1.25	21.04	1.05	1.05	*
OH15 - p.int.ad.co. entrep.	59	2.95	2.95	50.44	2.52	2.52	**
OH16 - technicien	32	1.60	1.60	26.63	1.33	1.33	*
OH17 - contremaître	20	1.00	1.00	18.46	.92	.92	*
OH18 - employé civil	123	6.15	6.15	111.99	5.60	5.60	***
OH19 - militaire, policier	31	1.55	1.55	33.06	1.65	1.65	*
OH20 - employ. adm. entrep.	106	5.30	5.30	80.32	4.02	4.02	**
OH21 - employé de commerce	56	2.80	2.80	49.61	2.48	2.48	**
OH22 - pers.service part.	61	3.05	3.05	45.59	2.28	2.28	**
OH23 - ouvrier qualifié	198	9.90	9.90	235.53	11.78	11.78	*****
OH24 - ouvrier non qualifié	92	4.60	4.60	102.89	5.14	5.14	***
OH25 - ouvrier agricole	13	.65	.65	13.68	.68	.68	*
OH26 - non déclaré	0	.00	.00	.00	.00	.00	*
OH27 - femmes foyer a.inac.	334	16.70	16.70	360.97	18.05	18.05	*****
OH28 - étudiant élève	81	4.05	4.05	86.67	4.33	4.33	**
OH29 - invalide	0	.00	.00	.00	.00	.00	*
OH30 - retraité	394	19.70	19.70	388.80	19.44	19.44	*****
OH31 - contingent	3	.15	.15	3.68	.18	.18	*
OH32 - chomeur 1er emploi	19	.95	.95	19.97	1.00	1.00	*
ENSEMBLE	2000	100.00	100.00	2000.21	100.00	100.00	

463 . catégorie socioprofessionnelle de l'enqueté(e) en 24 postes							
O101 - exploitant agricole	82	4.10	4.10	78.50	3.92	3.92	**
O102 - artisan	28	1.40	1.40	44.60	2.23	2.23	**
O103 - commerçant	31	1.55	1.55	41.92	2.10	2.10	*
O104 - chef entreprise	4	.20	.20	5.82	.29	.29	*
O105 - profession libérale	13	.65	.65	12.43	.62	.62	*
O106 - cadre fonc.publique	56	2.80	2.80	55.63	2.78	2.78	**
O107 - cadre, ing. entrep.	27	1.35	1.35	27.00	1.35	1.35	*
O108 - p.int.ens. santé	137	6.85	6.85	106.02	5.30	5.30	***
O109 - p.int.ad.co.entrep.	59	2.95	2.95	50.44	2.52	2.52	**
O110 - technicien	32	1.60	1.60	26.63	1.33	1.33	*
O111 - contremaître	20	1.00	1.00	18.46	.92	.92	*
O112 - employé fct.pub.	154	7.70	7.70	145.05	7.25	7.25	****
O113 - employ. adm. entrep.	106	5.30	5.30	80.32	4.02	4.02	**
O114 - employé de commerce	56	2.80	2.80	49.61	2.48	2.48	**
O115 - pers.service part.	61	3.05	3.05	45.59	2.28	2.28	**
O116 - ouvrier qualifié	198	9.90	9.90	235.53	11.78	11.78	*****
O117 - ouvrier non qualifié	92	4.60	4.60	102.89	5.14	5.14	***
O118 - ouvrier agricole	13	.65	.65	13.68	.68	.68	*
O119 - expl.agric. retraité	40	2.00	2.00	41.93	2.10	2.10	*
O120 - anc.artisan commerc.	42	2.10	2.10	44.11	2.21	2.21	**
O121 - anc. cadre, prof.int	126	6.30	6.30	109.61	5.48	5.48	***
O122 - anc.employé, ouvrier	186	9.30	9.30	193.16	9.66	9.66	*****
O123 - chomeur 1er emploi	19	.95	.95	19.97	1.00	1.00	*
O124 - divers inactifs	418	20.90	20.90	451.32	22.56	22.56	*****
ENSEMBLE	2000	100.00	100.00	2000.21	100.00	100.00	

	EFFECTIFS			POIDS			HISTOGRAMME DES POIDS
	ABSOLU	%/TOTAL	%/EXPR.	ABSOLU	%/TOTAL	%/EXPR.	
464 . catégorie socioprofessionnelle de l'enqueté(e) en 15 postes							
OJ01 - exploitant agricole	82	4.10	4.10	78.50	3.92	3.92	**
OJ02 - ouvrier agricole	13	.65	.65	13.68	.68	.68	*
OJ03 - commerçant, chef ent	35	1.75	1.75	47.74	2.39	2.39	**
OJ04 - artisan	28	1.40	1.40	44.60	2.23	2.23	**
OJ05 - cadre sup.	83	4.15	4.15	82.63	4.13	4.13	**
OJ06 - profession libérale	13	.65	.65	12.43	.62	.62	*
OJ07 - cadre moyen	248	12.40	12.40	201.54	10.08	10.08	*****
OJ08 - autre actif	0	.00	.00	.00	.00	.00	*
OJ09 - employé	316	15.80	15.80	274.98	13.75	13.75	*****
OJ10 - ouvrier	290	14.50	14.50	338.42	16.92	16.92	*****
OJ11 - personnel de service	61	3.05	3.05	45.59	2.28	2.28	**
OJ12 - étudiant	81	4.05	4.05	86.67	4.33	4.33	**
OJ13 - ménagère	334	16.70	16.70	360.97	18.05	18.05	*****
OJ14 - retraité	394	19.70	19.70	388.80	19.44	19.44	*****
OJ15 - autre inactif	22	1.10	1.10	23.65	1.18	1.18	*
ENSEMBLE	2000	100.00	100.00	2000.21	100.00	100.00	

465 . catégorie socioprofessionnelle de l'enqueté(e) en 13 postes							
OK01 - exploitant agricole	82	4.10	4.10	78.50	3.92	3.92	**
OK02 - ouvrier agricole	13	.65	.65	13.68	.68	.68	*
OK03 - commerçant, chef ent	35	1.75	1.75	47.74	2.39	2.39	**
OK04 - artisan	28	1.40	1.40	44.60	2.23	2.23	**
OK05 - prof.lib., cad.sup.	96	4.80	4.80	95.06	4.75	4.75	***
OK06 - cadre moyen	248	12.40	12.40	201.54	10.08	10.08	*****
OK07 - autre actif	0	.00	.00	.00	.00	.00	*
OK08 - employé	316	15.80	15.80	274.98	13.75	13.75	*****
OK09 - ouvrier	290	14.50	14.50	338.42	16.92	16.92	*****
OK10 - personnel de service	61	3.05	3.05	45.59	2.28	2.28	**
OK11 - étudiant	81	4.05	4.05	86.67	4.33	4.33	**
OK12 - ménagère	334	16.70	16.70	360.97	18.05	18.05	*****
OK13 - retraité, aut. ina.	416	20.80	20.80	412.45	20.62	20.62	*****
ENSEMBLE	2000	100.00	100.00	2000.21	100.00	100.00	

466 . age * sexe de l'enqueté(e)							
OP01 - 18 à 19 ans, homme	30	1.50	1.50	44.71	2.24	2.24	**
OP02 - 20 à 29 ans, homme	173	8.65	8.65	206.66	10.33	10.33	*****
OP03 - 30 à 49 ans, homme	330	16.50	16.50	340.27	17.01	17.01	*****
OP04 - 50 à 64 ans, homme	193	9.65	9.65	209.03	10.45	10.45	*****
OP05 - 65 et plus, homme	184	9.20	9.20	143.50	7.17	7.17	****
OP06 - 18 à 19 ans, femme	38	1.90	1.90	43.38	2.17	2.17	*
OP07 - 20 à 29 ans, femme	281	14.05	14.05	209.10	10.45	10.45	*****
OP08 - 30 à 49 ans, femme	426	21.30	21.30	341.49	17.07	17.07	*****
OP09 - 50 à 64 ans, femme	215	10.75	10.75	232.37	11.62	11.62	*****
OP10 - 65 et plus, femme	130	6.50	6.50	229.69	11.48	11.48	*****
ENSEMBLE	2000	100.00	100.00	2000.21	100.00	100.00	

467 . nombre de voitures							
OQ01 - une	1080	54.00	54.00	1051.93	52.59	52.59	*****
OQ02 - plusieurs	488	24.40	24.40	448.27	22.41	22.41	*****
OQ03 - aucune	432	21.60	21.60	500.00	25.00	25.00	*****
ENSEMBLE	2000	100.00	100.00	2000.21	100.00	100.00	

	EFFECTIFS			POIDS			HISTOGRAMME DES POIDS
	ABSOLU	%/TOTAL	%/EXPR.	ABSOLU	%/TOTAL	%/EXPR.	
468 . circonstances de cessation d'activité professionnelle							
OR01 - préretraite, retrait	338	16.90	40.43	330.34	16.52	40.06	*****
OR02 - maladie	61	3.05	7.30	66.42	3.32	8.06	****
OR03 - licenciement	108	5.40	12.92	110.46	5.52	13.40	*****
OR04 - maternité	207	10.35	24.76	201.34	10.07	24.42	*****
OR05 - autres	122	6.10	14.59	115.96	5.80	14.06	*****
OR06 - fin de contrat	0	.00	.00	.00	.00	.00	*
OR07 - mariage	0	.00	.00	.00	.00	.00	*
ENSEMBLE	836	41.80	100.00	824.51	41.22	100.00	
469 . sexe * activité pour l'enqueté(e)							
OS01 - homme actif	530	26.50	26.50	588.34	29.41	29.41	*****
OS02 - homme inactif	380	19.00	19.00	355.83	17.79	17.79	*****
OS03 - femme active	440	22.00	22.00	350.24	17.51	17.51	*****
OS04 - femme inactive	650	32.50	32.50	705.79	35.29	35.29	*****
ENSEMBLE	2000	100.00	100.00	2000.21	100.00	100.00	
470 . age de l'enqueté(e)							
OT01 - 24 et moins	289	14.45	14.45	293.74	14.69	14.69	*****
OT02 - 25 à 39 ans	717	35.85	35.85	644.29	32.21	32.21	*****
OT03 - 40 à 59 ans	546	27.30	27.30	555.10	27.75	27.75	*****
OT04 - 60 et plus	448	22.40	22.40	507.07	25.35	25.35	*****
ENSEMBLE	2000	100.00	100.00	2000.21	100.00	100.00	
471 . age * sexe de l'enqueté (e)							
OJ01 - 24 et moins, homme	126	6.30	6.30	158.46	7.92	7.92	****
OJ02 - 25 à 39 ans, homme	282	14.10	14.10	303.46	15.17	15.17	*****
OJ03 - 40 à 59 ans, homme	261	13.05	13.05	286.11	14.30	14.30	*****
OJ04 - 60 et plus, homme	241	12.05	12.05	196.15	9.81	9.81	****
OJ05 - 24 et moins, femme	163	8.15	8.15	135.29	6.76	6.76	****
OJ06 - 25 à 39 ans, femme	435	21.75	21.75	340.83	17.04	17.04	*****
OJ07 - 40 à 59 ans, femme	285	14.25	14.25	268.99	13.45	13.45	*****
OJ08 - 60 et plus, femme	207	10.35	10.35	310.91	15.54	15.54	*****
ENSEMBLE	2000	100.00	100.00	2000.21	100.00	100.00	
472 . région * age de l'enqueté(e)							
OVD1 - jeunes province	844	42.20	42.20	788.18	39.40	39.40	*****
OVD2 - jeunes Paris	162	8.10	8.10	149.86	7.49	7.49	****
OVD3 - agés province	888	44.40	44.40	948.58	47.42	47.42	*****
OVD4 - agés Paris	106	5.30	5.30	113.58	5.68	5.68	***
ENSEMBLE	2000	100.00	100.00	2000.21	100.00	100.00	
473 . age de l'enqueté(e)							
OW01 - 24 et moins	289	14.45	14.45	293.74	14.69	14.69	*****
OW02 - 25 à 34 ans	491	24.55	24.55	435.01	21.75	21.75	*****
OW03 - 35 à 49 ans	498	24.90	24.90	456.86	22.84	22.84	*****
OW04 - 50 à 64 ans	408	20.40	20.40	441.40	22.07	22.07	*****
OW05 - 65 et plus	314	15.70	15.70	373.18	18.66	18.66	*****
ENSEMBLE	2000	100.00	100.00	2000.21	100.00	100.00	

	EFFECTIFS			POIDS			HISTOGRAMME DES POIDS
	ABSOLU	%/TOTAL	%/EXPR.	ABSOLU	%/TOTAL	%/EXPR.	
474 . nombre de voyages de plus de 100 km ces 12 derniers mois							
OY01 - aucun	413	20.65	20.65	456.13	22.80	22.80	*****
OY02 - 1 ou 2	444	22.20	22.20	455.41	22.77	22.77	*****
OY03 - 3 à 6	551	27.55	27.55	523.87	26.19	26.19	*****
OY04 - 7 à 15	342	17.10	17.10	325.30	16.26	16.26	*****
OY05 - 16 et plus	228	11.40	11.40	214.05	10.70	10.70	*****
OY06 - non-réponse, NSP	22	1.10	1.10	25.44	1.27	1.27	*
ENSEMBLE	2000	100.00	100.00	2000.21	100.00	100.00	
475 . lieu d'habitation							
OZ01 - Paris	72	3.60	3.60	77.84	3.89	3.89	**
OZ02 - petite couronne	102	5.10	5.10	99.79	4.99	4.99	***
OZ03 - grande couronne	168	8.40	8.40	152.79	7.64	7.64	****
OZ04 - province	1658	82.90	82.90	1669.78	83.48	83.48	*****
ENSEMBLE	2000	100.00	100.00	2000.21	100.00	100.00	
476 . part du nucléaire dans la production d'électricité							
PA01 - 1% à 9%	11	.55	.55	10.16	.51	.51	*
PA02 - 10%	37	1.85	1.85	36.35	1.82	1.82	*
PA03 - 11% à 19%	38	1.90	1.90	41.74	2.09	2.09	*
PA04 - 20%	83	4.15	4.15	77.03	3.85	3.85	**
PA05 - 21% à 29%	39	1.95	1.95	34.39	1.72	1.72	*
PA06 - 30%	113	5.65	5.65	104.41	5.22	5.22	***
PA07 - 31% à 39%	27	1.35	1.35	24.92	1.25	1.25	*
PA08 - 40%	106	5.30	5.30	100.38	5.02	5.02	***
PA09 - plus de 40%	574	28.70	28.70	563.94	28.19	28.19	*****
PA10 - ne sait pas	972	48.60	48.60	1006.89	50.34	50.34	*****
ENSEMBLE	2000	100.00	100.00	2000.21	100.00	100.00	
478 . taille de l'agglomération							
PE01 - 2000 hab. ou moins	552	27.60	27.60	548.36	27.42	27.42	*****
PE02 - 2001 hab. et plus	1448	72.40	72.40	1451.84	72.58	72.58	*****
ENSEMBLE	2000	100.00	100.00	2000.21	100.00	100.00	
479 . taille de l'agglomération							
PF01 - 2000 hab. ou moins	552	27.60	27.60	548.36	27.42	27.42	*****
PF02 - 2001 hab. et plus	1180	59.00	59.00	1188.40	59.41	59.41	*****
PF03 - agglo.paris.	268	13.40	13.40	263.44	13.17	13.17	*****
ENSEMBLE	2000	100.00	100.00	2000.21	100.00	100.00	

	EFFECTIFS			POIDS			HISTOGRAMME DES POIDS
	ABSOLU	%/TOTAL	%/EXPR.	ABSOLU	%/TOTAL	%/EXPR.	
480 . région où habite l'enqueté(e) (21 postes)							
PG01 - Alsace	33	1.65	1.65	35.40	1.77	1.77	*
PG02 - Aquitaine	89	4.45	4.45	85.59	4.28	4.28	**
PG03 - Auvergne	37	1.85	1.85	38.07	1.90	1.90	*
PG04 - Normandie (Basse)	57	2.85	2.85	54.08	2.70	2.70	**
PG05 - Bourgogne	64	3.20	3.20	63.43	3.17	3.17	**
PG06 - Bretagne	109	5.45	5.45	106.73	5.34	5.34	***
PG07 - Centre	85	4.25	4.25	89.61	4.48	4.48	***
PG08 - Champagne	50	2.50	2.50	51.55	2.58	2.58	**
PG09 - Franche - Comté	43	2.15	2.15	42.86	2.14	2.14	*
PG10 - Normandie (Haute)	82	4.10	4.10	84.73	4.24	4.24	**
PG11 - Languedoc - Rouss.	109	5.45	5.45	116.58	5.83	5.83	***
PG12 - Limousin	13	.65	.65	13.62	.68	.68	*
PG13 - Lorraine	98	4.90	4.90	100.33	5.02	5.02	***
PG14 - Midi-Pyrénées	126	6.30	6.30	120.74	6.04	6.04	***
PG15 - Nord-Pas de Calais	138	6.90	6.90	136.50	6.82	6.82	****
PG16 - Pays de Loire	117	5.85	5.85	118.68	5.93	5.93	***
PG17 - Picardie	36	1.80	1.80	38.12	1.91	1.91	*
PG18 - Charentes - Poitou	50	2.50	2.50	51.04	2.55	2.55	**
PG19 - Provence-C. d'Azur	123	6.15	6.15	125.87	6.29	6.29	***
PG20 - Ile de France	342	17.10	17.10	330.42	16.52	16.52	*****
PG21 - Rhone-Alpes	199	9.95	9.95	196.23	9.81	9.81	*****
ENSEMBLE	2000	100.00	100.00	2000.21	100.00	100.00	
481 . évolution du niveau de vie personnel							
PH01 - mieux	608	30.40	30.40	583.39	29.17	29.17	*****
PH02 - pareil	555	27.75	27.75	574.01	28.70	28.70	*****
PH03 - moins bien	803	40.15	40.15	806.06	40.30	40.30	*****
PH04 - ne sait pas	34	1.70	1.70	36.74	1.84	1.84	*
ENSEMBLE	2000	100.00	100.00	2000.21	100.00	100.00	
482 . évolution du niveau de vie des Français							
PI01 - mieux	444	22.20	22.21	445.80	22.29	22.30	*****
PI02 - pareil	299	14.95	14.96	298.22	14.91	14.92	*****
PI03 - moins bien	1131	56.55	56.58	1124.46	56.22	56.25	*****
PI04 - ne sait pas	125	6.25	6.25	130.48	6.52	6.53	****
ENSEMBLE	1999	99.95	100.00	1998.98	99.94	100.00	
483 . opinion sur les conditions de vie dans les 5 ans à venir							
PL01 - mieux	717	35.85	35.90	690.85	34.54	34.60	*****
PL02 - pareil	695	34.75	34.80	720.16	36.00	36.07	*****
PL03 - moins bien	513	25.65	25.69	510.13	25.50	25.55	*****
PL04 - ne sait pas	72	3.60	3.61	75.55	3.78	3.78	**
ENSEMBLE	1997	99.85	100.00	1996.70	99.82	100.00	
484 . age de l'enqueté(e)							
PM01 - 18 à 20 ans	109	5.45	5.45	123.11	6.15	6.15	***
PM02 - 21 à 25 ans	231	11.55	11.55	218.44	10.92	10.92	*****
PM03 - 26 à 30 ans	249	12.45	12.45	219.73	10.99	10.99	*****
PM04 - 31 à 35 ans	232	11.60	11.60	205.56	10.28	10.28	*****
PM05 - 36 à 40 ans	238	11.90	11.90	218.79	10.94	10.94	*****
PM06 - 41 à 45 ans	144	7.20	7.20	130.14	6.51	6.51	***
PM07 - 46 à 50 ans	119	5.95	5.95	120.41	6.02	6.02	***
PM08 - 51 à 55 ans	121	6.05	6.05	135.03	6.75	6.75	****
PM09 - 56 à 60 ans	142	7.10	7.10	155.42	7.77	7.77	****
PM10 - 61 à 65 ans	154	7.70	7.70	161.20	8.06	8.06	****
PM11 - 66 à 70 ans	114	5.70	5.70	129.91	6.49	6.49	***
PM12 - 71 et plus	147	7.35	7.35	182.47	9.12	9.12	*****
ENSEMBLE	2000	100.00	100.00	2000.21	100.00	100.00	

	EFFECTIFS			POIDS			HISTOGRAMME DES POIDS
	ABSOLU	%/TOTAL	%/EXPR.	ABSOLU	%/TOTAL	%/EXPR.	
485 . opinion sur les dépenses concernant le logement							
PO01 - négligeables petites	1182	59.10	59.10	1159.00	57.94	57.94	*****
PO02 - très lourdes lourdes	764	38.20	38.20	781.73	39.08	39.08	*****
PO03 - ne sait pas	54	2.70	2.70	59.47	2.97	2.97	**
PO04 - non réponse	0	.00	.00	.00	.00	.00	*
ENSEMBLE	2000	100.00	100.00	2000.21	100.00	100.00	
486 . statut d'occupation du logement							
PP01 - accédant	299	14.95	14.95	279.71	13.98	13.98	*****
PP02 - propriétaire	837	41.85	41.85	864.07	43.20	43.20	*****
PP03 - locataire	856	42.80	42.80	849.09	42.45	42.45	*****
PP04 - autre	8	.40	.40	7.33	.37	.37	*
ENSEMBLE	2000	100.00	100.00	2000.21	100.00	100.00	
487 . taille d'agglomération							
PQ01 - moins de 2.000	552	27.60	27.60	548.36	27.42	27.42	*****
PQ02 - 2.000 à 20.000	344	17.20	17.20	342.24	17.11	17.11	*****
PQ03 - 20.000 à 100.000	281	14.05	14.05	293.64	14.68	14.68	*****
PQ04 - 100.000 hab. et plus	555	27.75	27.75	552.52	27.62	27.62	*****
PQ05 - Paris et agglo.	268	13.40	13.40	263.44	13.17	13.17	*****
ENSEMBLE	2000	100.00	100.00	2000.21	100.00	100.00	
488 . taille d'agglomération							
PR01 - moins de 2.000	552	27.60	27.60	548.36	27.42	27.42	*****
PR02 - 2.000 à 50.000	485	24.25	24.25	486.73	24.33	24.33	*****
PR03 - 50.000 à 100.000	140	7.00	7.00	149.15	7.46	7.46	****
PR04 - 100.000 hab. et plus	555	27.75	27.75	552.52	27.62	27.62	*****
PR05 - Paris et agglo.	268	13.40	13.40	263.44	13.17	13.17	*****
ENSEMBLE	2000	100.00	100.00	2000.21	100.00	100.00	
489 . nombre d'enfants de l'enqueté(e)							
PT01 - aucun	484	24.20	24.20	491.92	24.59	24.59	*****
PT02 - un	341	17.05	17.05	329.35	16.47	16.47	*****
PT03 - deux	573	28.65	28.65	559.42	27.97	27.97	*****
PT04 - trois	332	16.60	16.60	333.35	16.67	16.67	*****
PT05 - quatre	147	7.35	7.35	149.86	7.49	7.49	****
PT06 - cinq et plus	123	6.15	6.15	136.30	6.81	6.81	****
ENSEMBLE	2000	100.00	100.00	2000.21	100.00	100.00	
490 . nombre idéal d'enfants							
PU01 - un	44	2.20	2.28	44.19	2.21	2.29	**
PU02 - deux	994	49.70	51.53	999.00	49.94	51.80	*****
PU03 - trois	763	38.15	39.55	761.27	38.06	39.47	*****
PU04 - quatre et plus	101	5.05	5.24	95.05	4.75	4.93	***
PU05 - aucun	27	1.35	1.40	29.11	1.46	1.51	°
ENSEMBLE	1929	96.45	100.00	1928.62	96.42	100.00	
491 . l'enqueté(e) a-t-il des enfants de moins de 16 ans ?							
PV01 - oui	823	41.15	41.15	759.65	37.98	37.98	*****
PV02 - non	1177	58.85	58.85	1240.55	62.02	62.02	*****
ENSEMBLE	2000	100.00	100.00	2000.21	100.00	100.00	

	EFFECTIFS			POIDS			HISTOGRAMME DES POIDS
	ABSOLU	%/TOTAL	%/EXPR.	ABSOLU	%/TOTAL	%/EXPR.	
492 . l'enquêté a-t-il eu des enfants ?							
PW01 - oui	1516	75.80	75.80	1508.28	75.41	75.41	*****
PW02 - non	484	24.20	24.20	491.92	24.59	24.59	*****
ENSEMBLE	2000	100.00	100.00	2000.21	100.00	100.00	
493 . a eu des enfants * a des enfants de moins de 16 ans							
PX01 - oui / oui	778	38.90	38.90	711.25	35.56	35.56	*****
PX02 - oui / non	738	36.90	36.90	797.02	39.85	39.85	*****
PX03 - non / non	439	21.95	21.95	443.53	22.17	22.17	*****
PX04 - non / oui	45	2.25	2.25	48.39	2.42	2.42	**
ENSEMBLE	2000	100.00	100.00	2000.21	100.00	100.00	
494 . statut matrimonial * sexe							
PY01 - célibataire, homme	163	8.15	8.16	189.21	9.46	9.47	****
PY02 - marié, homme	670	33.50	33.53	683.25	34.16	34.21	*****
PY03 - divorcé, homme	47	2.35	2.35	46.18	2.31	2.31	**
PY04 - veuf, homme	29	1.45	1.45	24.97	1.25	1.25	*
PY05 - célibataire, femme	169	8.45	8.46	147.99	7.40	7.41	****
PY06 - mariée, femme	732	36.60	36.64	663.99	33.20	33.25	*****
PY07 - divorcée, femme	74	3.70	3.70	69.50	3.47	3.48	**
PY08 - veuve, femme	114	5.70	5.71	172.05	8.60	8.61	****
ENSEMBLE	1998	99.90	100.00	1997.15	99.85	100.00	
495 . nombre de personnes vivant dans le logement							
PZ01 - une	308	15.40	15.40	352.80	17.64	17.64	*****
PZ02 - deux	531	26.55	26.55	532.01	26.60	26.60	*****
PZ03 - trois	404	20.20	20.20	401.29	20.06	20.06	*****
PZ04 - quatre	439	21.95	21.95	409.01	20.45	20.45	*****
PZ05 - cinq et plus	318	15.90	15.90	305.09	15.25	15.25	*****
ENSEMBLE	2000	100.00	100.00	2000.21	100.00	100.00	
496 . exercez-vous une activité professionnelle ?							
QA01 - oui, à plein temps	819	40.95	40.95	812.48	40.62	40.62	*****
QA02 - oui, à temps partiel	150	7.50	7.50	125.32	6.27	6.27	***
QA03 - non	817	40.85	40.85	802.99	40.15	40.15	*****
QA04 - n'a jamais travail.	214	10.70	10.70	259.40	12.97	12.97	*****
ENSEMBLE	2000	100.00	100.00	2000.21	100.00	100.00	
497 . age * sexe de l'enquêté(e)							
QB01 - moins de 21, homme	49	2.45	2.45	64.20	3.21	3.21	**
QB02 - 21 à 34 ans, homme	255	12.75	12.75	287.63	14.38	14.38	*****
QB03 - 35 à 49 ans, homme	229	11.45	11.45	239.82	11.99	11.99	*****
QB04 - 50 à 64 ans, homme	193	9.65	9.65	209.03	10.45	10.45	*****
QB05 - 65 et plus, homme	184	9.20	9.20	143.50	7.17	7.17	****
QB06 - moins de 21, femme	60	3.00	3.00	58.91	2.95	2.95	**
QB07 - 21 à 34 ans, femme	416	20.80	20.80	318.01	15.90	15.90	*****
QB08 - 35 à 49 ans, femme	269	13.45	13.45	217.05	10.85	10.85	*****
QB09 - 50 à 64 ans, femme	215	10.75	10.75	232.37	11.62	11.62	*****
QB10 - 65 et plus, femme	130	6.50	6.50	229.69	11.48	11.48	*****
ENSEMBLE	2000	100.00	100.00	2000.21	100.00	100.00	

	EFFECTIFS			POIDS			HISTOGRAMME DES POIDS
	ABSOLU	%/TOTAL	%/EXPR.	ABSOLU	%/TOTAL	%/EXPR.	
498 . age de l'enqueté(e)							
QC01 - 18 à 19 ans	68	3.40	3.40	88.09	4.40	4.40	***
QC02 - 20 à 29 ans	454	22.70	22.70	415.76	20.79	20.79	*****
QC03 - 30 à 49 ans	756	37.80	37.80	681.76	34.08	34.08	*****
QC04 - 50 à 64 ans	408	20.40	20.40	441.40	22.07	22.07	*****
QC05 - 65 et plus	314	15.70	15.70	373.18	18.66	18.66	*****
ENSEMBLE	2000	100.00	100.00	2000.21	100.00	100.00	
499 . age de l'enqueté(e)							
QD01 - 18 à 20 ans	109	5.45	5.45	123.11	6.15	6.15	***
QD02 - 21 à 34 ans	671	33.55	33.55	605.64	30.28	30.28	*****
QD03 - 35 à 49 ans	498	24.90	24.90	456.86	22.84	22.84	*****
QD04 - 50 à 64 ans	408	20.40	20.40	441.40	22.07	22.07	*****
QD05 - 65 et plus	314	15.70	15.70	373.18	18.66	18.66	*****
ENSEMBLE	2000	100.00	100.00	2000.21	100.00	100.00	
500 . age de l'enqueté(e)							
QE01 - 18 à 24 ans	289	14.45	14.45	293.74	14.69	14.69	*****
QE02 - 25 à 29 ans	233	11.65	11.65	210.11	10.50	10.50	*****
QE03 - 30 à 39 ans	484	24.20	24.20	434.18	21.71	21.71	*****
QE04 - 40 à 49 ans	272	13.60	13.60	247.58	12.38	12.38	*****
QE05 - 50 à 59 ans	274	13.70	13.70	307.52	15.37	15.37	*****
QE06 - 60 à 69 ans	286	14.30	14.30	307.25	15.36	15.36	*****
QE07 - 70 et plus	162	8.10	8.10	199.81	9.99	9.99	*****
ENSEMBLE	2000	100.00	100.00	2000.21	100.00	100.00	
501 . nombre de pièces d'habitation du logement							
QF01 - une	64	3.20	3.20	62.58	3.13	3.13	**
QF02 - deux	180	9.00	9.00	195.71	9.78	9.78	*****
QF03 - trois	415	20.75	20.75	423.89	21.19	21.19	*****
QF04 - quatre	626	31.30	31.30	631.76	31.58	31.58	*****
QF05 - cinq	440	22.00	22.00	429.34	21.46	21.46	*****
QF06 - six et plus	275	13.75	13.75	256.93	12.85	12.85	*****
QF07 - non réponse	0	.00	.00	.00	.00	.00	*
ENSEMBLE	2000	100.00	100.00	2000.21	100.00	100.00	
502 . age du premier emploi							
QG01 - avant 15 ans	324	16.20	16.20	366.39	18.32	18.32	*****
QG02 - 15 ou 16 ans	295	14.75	14.75	303.78	15.19	15.19	*****
QG03 - 17 ou 18 ans	466	23.30	23.30	442.70	22.13	22.13	*****
QG04 - 19 ou 20 ans	313	15.65	15.65	267.72	13.38	13.38	*****
QG05 - après 20 ans	388	19.40	19.40	360.22	18.01	18.01	*****
QG06 - n'a jamais travail.	214	10.70	10.70	259.40	12.97	12.97	*****
ENSEMBLE	2000	100.00	100.00	2000.21	100.00	100.00	
503 . nombre d'heures de travail par semaine							
QH01 - moins de 39 heures	292	14.60	30.58	258.34	12.92	27.95	*****
QH02 - 39 heures	268	13.40	28.06	256.91	12.84	27.80	*****
QH03 - 40 heures	132	6.60	13.82	133.35	6.67	14.43	*****
QH04 - 41 à 45 h.	89	4.45	9.32	94.83	4.74	10.26	*****
QH05 - 46 à 50 h.	74	3.70	7.75	76.63	3.83	8.29	****
QH06 - plus de 50 heures	100	5.00	10.47	104.15	5.21	11.27	*****
QH07 - variable	0	.00	.00	.00	.00	.00	*
ENSEMBLE	955	47.75	100.00	924.21	46.21	100.00	

	EFFECTIFS			POIDS			HISTOGRAMME DES POIDS
	ABSOLU	%/TOTAL	%/EXPR.	ABSOLU	%/TOTAL	%/EXPR.	
505 . nombre de personnes déclarant contribuer aux charges							
Q101 - une	943	47.15	47.15	979.01	48.95	48.95	*****
Q102 - deux	924	46.20	46.20	877.32	43.86	43.86	*****
Q103 - trois et plus	123	6.15	6.15	133.28	6.66	6.66	****
Q104 - aucune	10	.50	.50	10.59	.53	.53	*
ENSEMBLE	2000	100.00	100.00	2000.21	100.00	100.00	
506 . opinion sur le cadre de vie quotidien							
QJ01 - satisfait	1697	84.85	84.85	1700.69	85.03	85.03	*****
QJ02 - pas satisf.	301	15.05	15.05	298.04	14.90	14.90	*****
QJ03 - non réponse	2	.10	.10	1.48	.07	.07	*
ENSEMBLE	2000	100.00	100.00	2000.21	100.00	100.00	
508 . indicateur de patrimoine							
QK01 - aucun	549	27.45	27.45	565.32	28.26	28.26	*****
QK02 - ép.liquide seule	811	40.55	40.55	807.97	40.39	40.39	*****
QK03 - autre	640	32.00	32.00	626.91	31.34	31.34	*****
ENSEMBLE	2000	100.00	100.00	2000.21	100.00	100.00	
510 . nombre d'enfants de moins de 3 ans							
QL01 - un	256	12.80	92.09	233.68	11.68	91.99	*****
QL02 - deux et plus	22	1.10	7.91	20.34	1.02	8.01	****
ENSEMBLE	278	13.90	100.00	254.02	12.70	100.00	
511 . nombre d'enfants de 3 à 5 ans							
QM01 - un	230	11.50	80.70	207.81	10.39	80.37	*****
QM02 - deux et plus	55	2.75	19.30	50.76	2.54	19.63	*****
ENSEMBLE	285	14.25	100.00	258.58	12.93	100.00	
512 . nombre d'enfants de 6 à 9 ans							
QN01 - un	288	14.40	82.52	261.70	13.08	82.30	*****
QN02 - deux et plus	61	3.05	17.48	56.27	2.81	17.70	*****
ENSEMBLE	349	17.45	100.00	317.97	15.90	100.00	
513 . nombre d'enfants de 10 à 15 ans							
QO01 - un	286	14.30	73.90	273.54	13.68	74.47	*****
QO02 - deux	87	4.35	22.48	80.08	4.00	21.80	*****
QO03 - trois et plus	14	.70	3.62	13.71	.69	3.73	**
ENSEMBLE	387	19.35	100.00	367.32	18.36	100.00	
514 . nombre d'enfants de 3 à 15 ans							
QP01 - un	325	16.25	45.08	302.63	15.13	45.41	*****
QP02 - deux	284	14.20	39.39	258.27	12.91	38.75	*****
QP03 - trois	87	4.35	12.07	82.23	4.11	12.34	*****
QP04 - quatre et plus	25	1.25	3.47	23.33	1.17	3.50	**
ENSEMBLE	721	36.05	100.00	666.46	33.32	100.00	

	EFFECTIFS			POIDS			HISTOGRAMME DES POIDS
	ABSOLU	%/TOTAL	%/EXPR.	ABSOLU	%/TOTAL	%/EXPR.	
515 . nb.d'heures consacrées aux travaux ménagers par l'enqueté(e)							
QQ01 - 1 à 5 heures	487	24.35	24.36	504.03	25.20	25.21	*****
QQ02 - 6 à 10 heures	348	17.40	17.41	333.74	16.69	16.69	*****
QQ03 - 11 à 15 heures	247	12.35	12.36	234.86	11.74	11.75	*****
QQ04 - 16 à 20 heures	170	8.50	8.50	166.55	8.33	8.33	****
QQ05 - 21 à 30 heures	252	12.60	12.61	247.40	12.37	12.38	*****
QQ06 - 31 à 40 heures	138	6.90	6.90	138.38	6.92	6.92	****
QQ07 - plus de 40 heures	93	4.65	4.65	91.62	4.58	4.58	***
QQ08 - non réponse, MSP	108	5.40	5.40	119.29	5.96	5.97	***
QQ09 - aucune	156	7.80	7.80	163.25	8.16	8.17	****
ENSEMBLE	1999	99.95	100.00	1999.13	99.95	100.00	
516 . nb.d'heures consacrées aux travaux ménagers par le conjoint							
QR01 - 1 à 5 heures	292	14.60	14.61	256.42	12.82	12.83	*****
QR02 - 6 à 10 heures	194	9.70	9.71	181.84	9.09	9.10	*****
QR03 - 11 à 15 heures	122	6.10	6.11	118.17	5.91	5.91	***
QR04 - 16 à 20 heures	108	5.40	5.41	111.04	5.55	5.56	***
QR05 - 21 à 30 heures	163	8.15	8.16	163.48	8.17	8.18	****
QR06 - 31 à 40 heures	92	4.60	4.60	91.63	4.58	4.59	***
QR07 - plus de 40 heures	72	3.60	3.60	76.12	3.81	3.81	**
QR08 - non réponse, MSP	716	35.80	35.84	767.13	38.35	38.39	*****
QR09 - aucune	239	11.95	11.96	232.58	11.63	11.64	*****
ENSEMBLE	1998	99.90	100.00	1998.43	99.91	100.00	
517 . niveau d'études de l'enqueté(e)							
QS01 - aucun diplôme	336	16.80	16.80	435.65	21.78	21.78	*****
QS02 - CEP seul	338	16.90	16.90	360.94	18.05	18.05	*****
QS03 - CEP et CAP	197	9.85	9.85	205.22	10.26	10.26	*****
QS04 - BEPC seul	173	8.65	8.65	134.01	6.70	6.70	****
QS05 - technique seul	205	10.25	10.25	238.90	11.94	11.94	*****
QS06 - technique et BEPC	255	12.75	12.75	186.46	9.32	9.32	*****
QS07 - BAC ou BS	315	15.75	15.75	240.14	12.01	12.01	*****
QS08 - études sup.	179	8.95	8.95	193.79	9.69	9.69	*****
QS09 - autres	2	.10	.10	5.08	.25	.25	*
ENSEMBLE	2000	100.00	100.00	2000.21	100.00	100.00	
519 . l'enqueté(e) a-t-il des enfants de moins de 20 ans ?							
QT01 - oui	900	45.00	45.00	830.99	41.54	41.54	*****
QT02 - non	1100	55.00	55.00	1169.21	58.45	58.45	*****
ENSEMBLE	2000	100.00	100.00	2000.21	100.00	100.00	
520 . age * région * enfants de moins de 20 ans							
QU01 - jeunes prov. enf	512	25.60	25.60	462.38	23.12	23.12	*****
QU02 - jeunes Paris enf	87	4.35	4.35	76.71	3.84	3.84	**
QU03 - vieux prov. enf	274	13.70	13.70	267.14	13.36	13.36	*****
QU04 - vieux Paris enf	27	1.35	1.35	24.75	1.24	1.24	*
QU05 - jeunes prov. s.enf	332	16.60	16.60	325.80	16.29	16.29	*****
QU06 - jeunes Paris s.enf	75	3.75	3.75	73.15	3.66	3.66	oo
QU07 - vieux prov. s.enf	614	30.70	30.70	681.44	34.07	34.07	*****
QU08 - vieux Paris s.enf	79	3.95	3.95	88.82	4.44	4.44	ooo
ENSEMBLE	2000	100.00	100.00	2000.21	100.00	100.00	

	EFFECTIFS			POIDS			HISTOGRAMME DES POIDS
	ABSOLU	%/TOTAL	%/EXPR.	ABSOLU	%/TOTAL	%/EXPR.	
521 . age * sexe de l'enqueté(e)							
Q201 - 18 à 19 ans, homme	30	1.50	1.50	44.71	2.24	2.24	**
Q202 - 20 à 29 ans, homme	173	8.65	8.65	206.66	10.33	10.33	*****
Q203 - 30 à 49 ans, homme	330	16.50	16.50	340.27	17.01	17.01	*****
Q204 - 50 à 64 ans, homme	193	9.65	9.65	209.03	10.45	10.45	*****
Q205 - 65 et plus, homme	184	9.20	9.20	143.50	7.17	7.17	****
Q206 - 18 à 19 ans, femme	38	1.90	1.90	43.38	2.17	2.17	*
Q207 - 20 à 29 ans, femme	281	14.05	14.05	209.10	10.45	10.45	*****
Q208 - 30 à 49 ans, femme	426	21.30	21.30	341.49	17.07	17.07	*****
Q209 - 50 à 64 ans, femme	215	10.75	10.75	232.37	11.62	11.62	*****
Q210 - 65 et plus, femme	130	6.50	6.50	229.69	11.48	11.48	*****
ENSEMBLE	2000	100.00	100.00	2000.21	100.00	100.00	
522 . catégorie socio-professionnelle en 10 postes							
RA01 - exploitant agricole	82	4.10	4.10	78.50	3.92	3.92	**
RA02 - art.comm. chef ent	63	3.15	3.15	92.34	4.62	4.62	***
RA03 - cadre.prof. int.sup.	96	4.80	4.80	95.06	4.75	4.75	***
RA04 - profession interm.	248	12.40	12.40	201.54	10.08	10.08	*****
RA05 - employé	316	15.80	15.80	274.98	13.75	13.75	*****
RA06 - service	61	3.05	3.05	45.59	2.28	2.28	**
RA07 - ouvrier	290	14.50	14.50	338.42	16.92	16.92	*****
RA08 - ouvrier agricole	13	.65	.65	13.68	.68	.68	*
RA09 - retraité	394	19.70	19.70	388.80	19.44	19.44	*****
RA10 - autre inactif	437	21.85	21.85	471.29	23.56	23.56	*****
ENSEMBLE	2000	100.00	100.00	2000.21	100.00	100.00	
533 . nombre de kilomètres parcourus en voiture depuis 12 mois							
RB01 - moins de 1000 km	49	2.45	2.45	49.53	2.48	2.48	**
RB02 - 1000 à 3000 km	107	5.35	5.35	98.64	4.93	4.93	***
RB03 - 3000 à 6000km	198	9.90	9.90	188.92	9.45	9.45	*****
RB04 - 6000 à 9000km	143	7.15	7.15	136.41	6.82	6.82	****
RB05 - 9000 à 14000km	327	16.35	16.35	299.67	14.98	14.98	*****
RB06 - 14000 à 19000km	179	8.95	8.95	161.44	8.07	8.07	****
RB07 - 19000 à 24000km	157	7.85	7.85	155.78	7.79	7.79	****
RB08 - 25000 km et plus	164	8.20	8.20	165.78	8.29	8.29	****
RB09 - ne sait pas	131	6.55	6.55	118.65	5.93	5.93	***
RB10 - non concerné	545	27.25	27.25	625.37	31.27	31.27	*****
ENSEMBLE	2000	100.00	100.00	2000.21	100.00	100.00	
534 . statut matrimonial							
PN01 - célibataire	332	16.60	16.62	337.20	16.86	16.88	*****
PN02 - en ménage, marié	1402	70.10	70.17	1347.25	67.36	67.46	*****
PN03 - séparé, divorcé	121	6.05	6.06	115.67	5.78	5.79	***
PN04 - veuf(ve)	143	7.15	7.16	197.02	9.85	9.87	****
ENSEMBLE	1998	99.90	100.00	1997.15	99.85	100.00	
535 . nombre d'enfants de l'enqueté(e)							
PS01 - un	341	17.05	22.49	329.35	16.47	21.84	*****
PS02 - deux	573	28.65	37.80	559.42	27.97	37.09	*****
PS03 - trois	332	16.60	21.90	333.35	16.67	22.10	*****
PS04 - quatre	147	7.35	9.70	149.86	7.49	9.94	****
PS05 - cinq et plus	123	6.15	8.11	136.30	6.81	9.04	****
ENSEMBLE	1516	75.80	100.00	1508.28	75.41	100.00	

	EFFECTIFS			POIDS			HISTOGRAMME DES POIDS
	ABSOLU	%/TOTAL	%/EXPR.	ABSOLU	%/TOTAL	%/EXPR.	
536 . nombre de kilometres parcourus							
VG01 - moins de 3000 km	156	7.80	7.80	148.17	7.41	7.41	****
VG02 - 3000 a 9000 km	341	17.05	17.05	325.33	16.27	16.27	*****
VG03 - 9000 a 19000 km	506	25.30	25.30	461.11	23.05	23.05	*****
VG04 - 19000 km et plus	321	16.05	16.05	321.56	16.08	16.08	*****
VG05 - ne sait pas	131	6.55	6.55	118.65	5.93	5.93	***
VG06 - non concerné	545	27.25	27.25	625.37	31.27	31.27	*****
ENSEMBLE	2000	100.00	100.00	2000.21	100.00	100.00	
537 . catégorie socio professionnelle de l'enquête(e)							
VL01 - prof. lib. cadres	344	17.20	17.20	296.60	14.83	14.83	*****
VL02 - employés	377	18.85	18.85	320.57	16.03	16.03	*****
VL03 - ouvriers	290	14.50	14.50	338.42	16.92	16.92	*****
VL04 - ménagères	334	16.70	16.70	360.97	18.05	18.05	*****
VL05 - retraités	394	19.70	19.70	388.80	19.44	19.44	*****
VL06 - autres	261	13.05	13.05	294.84	14.74	14.74	*****
ENSEMBLE	2000	100.00	100.00	2000.21	100.00	100.00	
538 . age de l'enqueté(e)							
VN01 - moins de 30 ans	522	26.10	26.10	503.85	25.19	25.19	*****
VN02 - 30 a 49 ans	756	37.80	37.80	681.76	34.08	34.08	*****
VN03 - 50 ans et plus	722	36.10	36.10	814.59	40.73	40.73	*****
ENSEMBLE	2000	100.00	100.00	2000.21	100.00	100.00	
539 . age de l'enqueté(e)							
VN01 - moins de 25 ans	289	14.45	14.45	293.74	14.69	14.69	*****
VN02 - 25 a 39 ans	717	35.85	35.85	644.29	32.21	32.21	*****
VN03 - 40 a 49 ans	272	13.60	13.60	247.58	12.38	12.38	*****
VN04 - 50 a 59 ans	274	13.70	13.70	307.52	15.37	15.37	*****
VN05 - 60 ans et plus	448	22.40	22.40	507.07	25.35	25.35	*****
ENSEMBLE	2000	100.00	100.00	2000.21	100.00	100.00	
540 . taille d'agglomeration							
V001 - moins de 2000	552	27.60	27.60	548.36	27.42	27.42	*****
V002 - 2000 a 50000	485	24.25	24.25	486.73	24.33	24.33	*****
V003 - 50000 a 200000	298	14.90	14.90	311.11	15.55	15.55	*****
V004 - plus de 200000	397	19.85	19.85	390.56	19.53	19.53	*****
V005 - paris.agglo.paris	268	13.40	13.40	263.44	13.17	13.17	*****
ENSEMBLE	2000	100.00	100.00	2000.21	100.00	100.00	
541 . diplome d'enseignement général							
VQ01 - aucun - cep	1076	53.80	53.80	1240.72	62.03	62.03	*****
VQ02 - bepc-beps-be	428	21.40	21.40	320.47	16.02	16.02	*****
VQ03 - bac. étud. sup.	496	24.80	24.80	439.01	21.95	21.95	*****
ENSEMBLE	2000	100.00	100.00	2000.21	100.00	100.00	

	EFFECTIFS			POIDS			HISTOGRAMME DES POIDS
	ABSOLU	%/TOTAL	%/EXPR.	ABSOLU	%/TOTAL	%/EXPR.	
543 . revenu mensuel global actualisé (en classes)							
VR01 - moins de 4000 f.	200	10.00	10.14	222.49	11.12	11.29	*****
VR02 - 4000 a 5999 f.	196	9.80	9.94	219.51	10.97	11.14	*****
VR03 - 6000 a 7999 f.	268	13.40	13.59	273.02	13.65	13.86	*****
VR04 - 8000 a 9999 f.	240	12.00	12.17	227.93	11.40	11.57	*****
VR05 - 10000 a 11999 f.	239	11.95	12.12	229.21	11.46	11.63	*****
VR06 - 12000 a 14999 f.	255	12.75	12.93	233.37	11.67	11.84	*****
VR07 - 15000 et plus	355	17.75	18.00	327.60	16.38	16.63	*****
VR08 - non déclaré	219	10.95	11.11	237.34	11.87	12.04	*****
ENSEMBLE	1972	98.60	100.00	1970.47	98.51	100.00	
544 . disposition de modes de transport individuel							
VU01 - aucun	345	17.25	17.25	406.79	20.34	20.34	*****
VU02 - deux roues seul	87	4.35	4.35	93.21	4.66	4.66	***
VU03 - une auto seule	907	45.35	45.35	886.05	44.30	44.30	*****
VU04 - 1 auto + 2 roues	173	8.65	8.65	165.88	8.29	8.29	****
VU05 - plus. autos seules	379	18.95	18.95	342.28	17.11	17.11	*****
VU06 - plus.autos + 2 roues	109	5.45	5.45	105.99	5.30	5.30	***
ENSEMBLE	2000	100.00	100.00	2000.21	100.00	100.00	
545 . localisation de l'habitation							
VV01 - paris	72	3.60	3.60	77.84	3.89	3.89	**
VV02 - couronne	270	13.50	13.50	252.58	12.63	12.63	*****
VV03 - prov. moins 5000	654	32.70	32.70	655.06	32.75	32.75	*****
VV04 - prov. 5000 a 100000	458	22.90	22.90	471.09	23.55	23.55	*****
VV05 - prov. plus 100000	546	27.30	27.30	543.62	27.18	27.18	*****
ENSEMBLE	2000	100.00	100.00	2000.21	100.00	100.00	
547 . inquiétude de l'eventualité d'une maladie grave							
XB01 - inquiet	1498	74.90	74.90	1506.16	75.30	75.30	*****
XB02 - non inquiet	499	24.95	24.95	490.71	24.53	24.53	*****
XB03 - ne sait pas	3	.15	.15	3.33	.17	.17	*
ENSEMBLE	2000	100.00	100.00	2000.21	100.00	100.00	
548 . inquiétude de l'eventualité d'un accident de travail							
XC01 - inquiet	800	40.00	40.00	826.04	41.30	41.30	*****
XC02 - non inquiet	1196	59.80	59.80	1169.96	58.49	58.49	*****
XC03 - ne sait pas	4	.20	.20	4.20	.21	.21	*
ENSEMBLE	2000	100.00	100.00	2000.21	100.00	100.00	
549 . inquiétude de l'eventualité d'une agression dans la rue							
XD01 - inquiet	989	49.45	49.45	1007.74	50.38	50.38	*****
XD02 - non inquiet	1008	50.40	50.40	989.13	49.45	49.45	*****
XD03 - ne sait pas	3	.15	.15	3.33	.17	.17	*
ENSEMBLE	2000	100.00	100.00	2000.21	100.00	100.00	
550 . inquiétude de l'eventualité d'un accident de la route							
XE01 - inquiet	1452	72.60	72.60	1442.77	72.13	72.13	*****
XE02 - non inquiet	545	27.25	27.25	554.10	27.70	27.70	*****
XE03 - ne sait pas	3	.15	.15	3.33	.17	.17	*
ENSEMBLE	2000	100.00	100.00	2000.21	100.00	100.00	

	EFFECTIFS			POIDS			HISTOGRAMME DES POIDS
	ABSOLU	%/TOTAL	%/EXPR.	ABSOLU	%/TOTAL	%/EXPR.	
551 . inquiétude de l'éventualité du chômage							
XF01 - inquiet	1103	55.15	55.15	1109.72	55.48	55.48	*****
XF02 - non inquiet	890	44.50	44.50	883.02	44.15	44.15	*****
XF03 - ne sait pas	7	.35	.35	7.47	.37	.37	*
ENSEMBLE	2000	100.00	100.00	2000.21	100.00	100.00	
552 . inquiétude de l'éventualité d'une guerre							
XG01 - inquiet	733	36.65	36.65	764.52	38.22	38.22	*****
XG02 - non inquiet	1262	63.10	63.10	1230.20	61.50	61.50	*****
XG03 - ne sait pas	5	.25	.25	5.49	.27	.27	*
ENSEMBLE	2000	100.00	100.00	2000.21	100.00	100.00	
553 . inquiétude de l'éventualité d'un accident de cent. nucl.							
XH01 - inquiet	805	40.25	40.25	825.62	41.28	41.28	*****
XH02 - non inquiet	1191	59.55	59.55	1170.14	58.50	58.50	*****
XH03 - ne sait pas	4	.20	.20	4.44	.22	.22	*
ENSEMBLE	2000	100.00	100.00	2000.21	100.00	100.00	
554 . part du nucléaire dans la production d'électricité							
XJ01 - moins de 20 %	86	4.30	4.30	88.25	4.41	4.41	***
XJ02 - 20 %	83	4.15	4.15	77.03	3.85	3.85	**
XJ03 - 21 à 29 %	39	1.95	1.95	34.39	1.72	1.72	*
XJ04 - 30 %	113	5.65	5.65	104.41	5.22	5.22	***
XJ05 - 31 à 39 %	27	1.35	1.35	24.92	1.25	1.25	*
XJ06 - 40 %	106	5.30	5.30	100.38	5.02	5.02	***
XJ07 - 41 à 49 %	18	.90	.90	16.55	.83	.83	*
XJ08 - 50 %	175	8.75	8.75	174.14	8.71	8.71	*****
XJ09 - 51 à 59 %	8	.40	.40	6.69	.33	.33	*
XJ10 - 60 %	137	6.85	6.85	133.26	6.66	6.66	*****
XJ11 - 61 à 69 %	28	1.40	1.40	26.39	1.32	1.32	*
XJ12 - 70 % et plus	208	10.40	10.40	206.91	10.34	10.34	*****
XJ13 - ne sait pas	972	48.60	48.60	1006.89	50.34	50.34	*****
ENSEMBLE	2000	100.00	100.00	2000.21	100.00	100.00	
555 . part du nucléaire dans la production d'électricité							
XJ01 - moins de 30 %	208	10.40	10.40	199.67	9.98	9.98	*****
XJ02 - 30 à 39 %	140	7.00	7.00	129.32	6.47	6.47	***
XJ03 - 40 à 49 %	124	6.20	6.20	116.93	5.85	5.85	***
XJ04 - 50 à 59 %	183	9.15	9.15	180.83	9.04	9.04	*****
XJ05 - 60 à 69 %	165	8.25	8.25	159.65	7.98	7.98	****
XJ06 - 70 % et plus	208	10.40	10.40	206.91	10.34	10.34	*****
XJ07 - ne sait pas	972	48.60	48.60	1006.89	50.34	50.34	*****
ENSEMBLE	2000	100.00	100.00	2000.21	100.00	100.00	
556 . pourcentage de chômeurs non indemnisés							
XL01 - 0 à 10 %	180	9.00	11.39	176.61	8.83	11.32	ooooo
XL02 - 11 à 20 %	283	14.15	17.90	272.55	13.63	17.67	oooooooo
XL03 - 21 à 30 %	246	12.30	15.56	239.87	11.99	15.38	oooooooo
XL04 - 31 à 50 %	233	11.65	14.74	219.27	10.96	14.06	*****
XL05 - 51 à 80 %	43	2.15	2.72	41.27	2.06	2.65	**
XL06 - ne sait pas	596	29.80	37.70	610.18	30.51	39.12	*****
ENSEMBLE	1581	79.05	100.00	1559.75	77.98	100.00	

	EFFECTIFS			POIDS			HISTOGRAMME DES POIDS
	ABSOLU	%/TOTAL	%/EXPR.	ABSOLU	%/TOTAL	%/EXPR.	
557 . age * diplome de l'enqueté(e)							
XM01 - - 30 ans aucun	193	9.65	9.65	231.20	11.56	11.56	*****
XM02 - - 30 ans bepc	154	7.70	7.70	121.25	6.06	6.06	***
XM03 - - 30 ans bac	175	8.75	8.75	151.40	7.57	7.57	****
XM04 - 30 - 49 ans aucun	357	17.85	17.85	368.93	18.44	18.44	*****
XM05 - 30 - 49 ans bepc	180	9.00	9.00	121.90	6.09	6.09	***
XM06 - 30 - 49 ans bac	219	10.95	10.95	190.93	9.55	9.55	*****
XM07 - 50 ans et + aucun	526	26.30	26.30	640.58	32.03	32.03	*****
XM08 - 50 ans et + bepc	94	4.70	4.70	77.32	3.87	3.87	**
XM09 - 50 ans et + bac	102	5.10	5.10	96.68	4.83	4.83	***
ENSEMBLE	2000	100.00	100.00	2000.21	100.00	100.00	

558 . avez vous des enfants de moins de 3 ans							
XM01 - oui	278	13.90	13.90	254.02	12.70	12.70	*****
XM02 - non	1722	86.10	86.10	1746.18	87.30	87.30	*****
ENSEMBLE	2000	100.00	100.00	2000.21	100.00	100.00	


559 . qui est l'enqueté(e)							
X001 - seul h.act.	122	6.10	6.10	135.91	6.79	6.79	****
X002 - seul h.inact.	117	5.85	5.85	124.45	6.22	6.22	***
X003 - seul f.act.	124	6.20	6.20	102.78	5.14	5.14	***
X004 - seul f.inact.	233	11.65	11.65	286.76	14.34	14.34	*****
X005 - marié h.act.	408	20.40	20.40	452.43	22.62	22.62	*****
X006 - marié h.inact	263	13.15	13.15	231.38	11.57	11.57	*****
X007 - marié f.act.	316	15.80	15.80	247.46	12.37	12.37	*****
X008 - marié f.inact	417	20.85	20.85	419.03	20.95	20.95	*****
ENSEMBLE	2000	100.00	100.00	2000.21	100.00	100.00	

560 . type de ménage							
XP01 - seul h.act.	122	6.10	6.10	135.91	6.79	6.79	****
XP02 - seul h.inact.	117	5.85	5.85	124.45	6.22	6.22	***
XP03 - seul f.act.	124	6.20	6.20	102.78	5.14	5.14	***
XP04 - seul f.inact.	233	11.65	11.65	286.76	14.34	14.34	*****
XP05 - marié/h.act. /cj.act	243	12.15	12.15	268.43	13.42	13.42	*****
XP06 - marié/h.act. /cj.ina	163	8.15	8.15	182.19	9.11	9.11	*****
XP07 - marié/h.inact/cj.act	58	2.90	2.90	57.43	2.87	2.87	**
XP08 - marié/h.inact/cj.ina	202	10.10	10.10	171.57	8.58	8.58	****
XP09 - marié/f.act. /cj.act	295	14.75	14.75	227.93	11.40	11.40	*****
XP10 - marié/f.act. /cj.ina	21	1.05	1.05	19.54	.98	.98	*
XP11 - marié/f.inact/cj.act	287	14.35	14.35	249.94	12.50	12.50	*****
XP12 - marié/f.inact/cj.ina	126	6.30	6.30	164.74	8.24	8.24	****
XP13 - erreur	9	.45	.45	8.55	.43	.43	*
ENSEMBLE	2000	100.00	100.00	2000.21	100.00	100.00	

561 . type de ménage							
XQ01 - seul act.	246	12.30	12.30	238.69	11.93	11.93	*****
XQ02 - seul inact.	350	17.50	17.50	411.21	20.56	20.56	*****
XQ03 - marié/ act. /cj.act	538	26.90	26.90	496.35	24.82	24.82	*****
XQ04 - marié/ act. /cj.ina	184	9.20	9.20	201.72	10.09	10.09	****
XQ05 - marié/ inact /cj.act	345	17.25	17.25	307.37	15.37	15.37	*****
XQ06 - marié/ inact /cj.ina	328	16.40	16.40	336.31	16.81	16.81	*****
XQ07 - erreur	9	.45	.45	8.55	.43	.43	*
ENSEMBLE	2000	100.00	100.00	2000.21	100.00	100.00	

562 . type de ménage							
XR01 - vit seul	596	29.80	29.80	649.90	32.49	32.49	*****
XR02 - marié et cj. actif	883	44.15	44.15	803.72	40.18	40.18	*****
XR03 - marié et cj. inact.	512	25.60	25.60	538.03	26.90	26.90	*****
XR04 - erreur	9	.45	.45	8.55	.43	.43	*
ENSEMBLE	2000	100.00	100.00	2000.21	100.00	100.00	

	EFFECTIFS			POIDS			HISTOGRAMME DES POIDS
	ABSOLU	%/TOTAL	%/EXPR.	ABSOLU	%/TOTAL	%/EXPR.	
564 . raccordement de la commune au réseau de gaz							
GAZ1 - commune non raccordée	723	36.15	36.15	718.76	35.93	35.93	*****
GAZ2 - commune raccordée	1263	63.15	63.15	1267.62	63.37	63.37	*****
GAZ3 - raccordement en cour	14	.70	.70	13.83	.69	.69	*
ENSEMBLE	2000	100.00	100.00	2000.21	100.00	100.00	



Liste des histogrammes

5 .	Age de l'enquêté(e) Age - Age de l'enquêté(e)	(CONTINUE)
11 .	A2b: nombre d'enfants de l'enquêté(e) A2b: - A2b: nombre d'enfant	(CONTINUE)
12 .	B1: age de fin d'études B1: - B1: age de fin d'étu	(CONTINUE)
23 .	C8: nombre d'enfants considéré comme idéal C8: - C8: nombre d'enfants	(CONTINUE)
25 .	C10: age idéal où 1 enf. peut être séparé de ses parents ? CA: - C10: age enf. sépar.	(CONTINUE)
26 .	C11: age où 1 enf. peut rester seul au foyer ? CB: - C11: age enf. seul	(CONTINUE)
31 .	C15: nombre maximum d'enfants qu'un couple peut élever CF: - C15: nombre maximum	(CONTINUE)
42 .	D2a: nombre de pièces d'habitation du logement D2a: - D2a: nombre de pièce	(CONTINUE)
65 .	D9b: nombre de voitures dont vous avez l'usage D9b: - D9b: nomb. de voiture	(CONTINUE)
68 .	D9c: année première immatriculation (1ère voiture) D9c: - D9c: ann. 1 ^{ère} v	(CONTINUE)
69 .	D9c: année première immatriculation (2ème voiture) D9c: - D9c: ann. 1 ^{ère} 2 ^{ème} v	(CONTINUE)
70 .	D9e: kilométrage total (1ère voiture) D9e: - D9e: kilom. tot. 1 ^{er} v	(CONTINUE)
71 .	D9e: kilométrage total (2ème voiture) D9e: - D9e: kilom. tot. 2 ^{em} v	(CONTINUE)
72 .	D9f: prix de revente (1ère voiture) D9f: - D9f: prix rev. 1 ^{er} v	(CONTINUE)
73 .	D9f: prix de revente (2ème voiture) D9f: - D9f: prix rev. 2 ^{em} v	(CONTINUE)
74 .	D9g: dépenses entretien (1ère voiture) D9g: - D9g: dép. entr. 1 ^{er} v	(CONTINUE)
75 .	D9g: dépenses entretien (2ème voiture) D9g: - D9g: dép. entr. 2 ^{em} v	(CONTINUE)
86 .	D12b: nombre de kilomètres parcourus depuis 12 mois D12b - D12b: nombre de kilo	(CONTINUE)
124 .	E8: part du nucléaire dans la production d'électricité E8: - E8: part du nucléaire	(CONTINUE)
137 .	G1: age du premier emploi régulier G1: - G1: age 1 ^{er} emploi	(CONTINUE)
142 .	G6: nombre d'heures de travail par semaine G6: - G6: nombre d'heures	(CONTINUE)
207 .	H14: nombre de voyages de plus de 100 km depuis 1 an H14: - H14: nombre de voyag	(CONTINUE)
208 .	H15: nombre de voyages de plus de 100 km en voiture H15: - H15: nombre de voyag	(CONTINUE)
209 .	H15: nombre de voyages de plus de 100 km en train H15: - H15: nombre de voyag	(CONTINUE)
210 .	H15: nombre de voyages de plus de 100 km en avion H15: - H15: nombre de voyag	(CONTINUE)
241 .	H24: cout estimé réparation (1ère voiture) H24: - H24: cout v 1	(CONTINUE)
242 .	H24: cout estimé réparation (2ème voiture) H24: - H24: cout v 2	(CONTINUE)
245 .	H25a: cout maximum admis réparation (1ère voiture) H25: - H25: max v 1	(CONTINUE)
246 .	H25a: cout maximum admis réparation (2ème voiture) H25: - H25: max v 2	(CONTINUE)
253 .	H27: en dessous de quel cout réparation garder la (1ère) voi H27: - H27: cout gard 1	(CONTINUE)
254 .	H27: en dessous de quel cout réparation garder la (2ème) voi H27: - H27: cout gard 2	(CONTINUE)
259 .	Y3c: nombre d'années consommation moindre d'alcool Y3c: - Y3c: nb ans alcool	(CONTINUE)
263 .	Y5c: à quel age, l'habitude de boire vin ou bière à table? Y5c: - Y5c: age vin	(CONTINUE)

265 . Y6b: nombre d'années suppression vin ou bière à table? Y6b: - Y6b ans sub vin	(CONTINUE)
270 . Y8b: à quel age avez-vous commencé à fumer? Y8b: - Y8b début fumer	(CONTINUE)
272 . Y9b: nombre d'ans. avez-vous arrêté de fumer Y9b: - Y9b ans fumer	(CONTINUE)
281 . I4b: à quel age avez-vous pris somnifères pour 1ère fois ? I4b - I4b: age prise	(CONTINUE)
289 . J1a: nombre de personnes vivant dans ce logement J1a: - J1a: nombre de perso	(CONTINUE)
292 . J1b: age de la personne 2 J1c: - J1b: age de la perso	(CONTINUE)
299 . J1b: age de la personne 3 J1j: - J1b: age de la perso	(CONTINUE)
306 . J1b: age de la personne 4 J1q: - J1b: age de la perso	(CONTINUE)
313 . J1c: nombre d'autres personnes de plus de 16 ans J1c: - J1c: nombre d'autres	(CONTINUE)
314 . J1d: nombre d'enfants de moins de 3 ans J1da - J1da: nombre d'enfan	(CONTINUE)
315 . J1d: nombre d'enfants de 3 à moins de 6 ans J1db - J1db: nombre d'enfan	(CONTINUE)
316 . J1d: nombre d'enfants de 6 à moins de 10 ans J1dc - J1dc: nombre d'enfan	(CONTINUE)
317 . J1d: nombre d'enfants de 10 à moins de 16 ans J1dd - J1dd: nombre d'enfan	(CONTINUE)
342 . J8a: estimation du salaire mensuel d'un manoeuvre J8a1 - J8a: sal. manoeuvr	(CONTINUE)
344 . J8a: estimation du salaire mensuel d'un contremaître J8a2 - J8a: sal. contremaît	(CONTINUE)
346 . J8a: estimation du salaire mensuel d'un ingénieur J8a3 - J8a: sal. ingénieur	(CONTINUE)
348 . J8a: estimation du salaire mensuel d'un PDG d'entreprise J8a4 - J8a: sal. PDG	(CONTINUE)
350 . J8a: estimation du salaire mensuel d'une guichetière PTT J8a5 - J8a: sal. guichetière	(CONTINUE)
352 . J8a: estimation du salaire mensuel d'un professeur du second J8a6 - J8a: sal. prof sec	(CONTINUE)
354 . J8a: estimation du salaire mensuel d'un préfet J8a7 - J8a: sal. préfet	(CONTINUE)
356 . J8a: estimation du salaire mensuel d'un commerçant J8a8 - J8a: sal. commercant	(CONTINUE)
358 . J8a: estimation du salaire mensuel d'un médecin J8a9 - J8a: sal. medecin	(CONTINUE)
362 . J11a: revenu minimum pour une famille avec 2 enfants J11a: - J11a: revenu minimum	(CONTINUE)
363 . J11b: revenu minimum pour une famille avec 3 enfants J11b: - J11b: revenu minimum	(CONTINUE)
386 . K10a: nb. heures consacrées aux travaux domestiques (enquêté) K10a: - K10a: heures dorest	(CONTINUE)
389 . K10b: nb. heures consacrées aux travaux domestiques (conjoint) K10b: - K10b: heures dor cjt	(CONTINUE)
400 . M9b: age limite selon vous du droit aux alloc. fam. : M9b: - M9b: age limite selo	(CONTINUE)
401 . M10a: age limite du droit aux alloc. fam. si enfant étudiant M10a: - M10a: age lir. étud	(CONTINUE)
402 . M10b: age limite du droit aux alloc. fam. si enfant chomeur M10b: - M10b: age lir. chor	(CONTINUE)
403 . M10c: age limite du droit aux alloc. fam. si enfant actif M10c: - M10c: age lir. actif	(CONTINUE)
407 . M14: montant mens. de l'aide pour permettre arrêt trav. mère M14: - M14: mont. mens. aide	(CONTINUE)
413 . M19b: pourcentage des chomeurs non indemnisés M19b: - M19b: % chor. non inde	(CONTINUE)
439 . N7: argent nécessaire/jour pour se nourrir (couple + 2 enf) N7: - N7: montant en Fr.	(CONTINUE)
446 . P1: montant des prestations familiales P1: - P1: montant des pres	(CONTINUE)
447 . P2: revenu mensuel tiré du travail de l'enquêté(e) P2a: - P2: revenu mensuel t	(CONTINUE)
448 . P2: revenu mensuel tiré du travail de la personne 2 P2b: - P2: revenu mensuel t	(CONTINUE)
449 . P2: revenu mensuel tiré du travail de la personne 3 P2c: - P2: revenu mensuel t	(CONTINUE)
450 . P2: revenu mensuel tiré du travail de la personne 4 P2d: - P2: revenu mensuel t	(CONTINUE)
451 . P3: montant des autres rentrées d'argent P3: - P3: montant des autr	(CONTINUE)

504 . nombre de personnes déclarant contribuer aux charges nomb - nombre de personnes	(CONTINUE)
507 . nombre d'enfants de moins de 16 ans nomb - nombre d'enfants de	(CONTINUE)
509 . nombre d'enfants de 3 à 15 ans nomb - nombre d'enfants de	(CONTINUE)
518 . nombre d'enfants de moins de 20 ans nomb - nombre d'enfants de	(CONTINUE)
523 . revenu mensuel tiré du travail de l'enquêté reve - revenu mensuel tiré	(R) (CONTINUE)
524 . revenu mensuel tiré du travail de la personne 2 reve - revenu mensuel tiré	(R) (CONTINUE)
525 . revenu mensuel tiré du travail de la personne 3 reve - revenu mensuel tiré	(R) (CONTINUE)
526 . revenu mensuel tiré du travail de la personne 4 reve - revenu mensuel tiré	(R) (CONTINUE)
527 . montant des autres rentrées d'argent, y.c. les P.F. mont - montant des autres r	(R) (CONTINUE)
528 . nombre d'enfants de l'enquêté(e) nomb - nombre d'enfants de	(R) (CONTINUE)
529 . nombre d'heures de travail par semaine nomb - nombre d'heures de t	(R) (CONTINUE)
530 . nombre d'heures de travaux domestiques pour l'enquêté nomb - nombre d'heures de t	(R) (CONTINUE)
531 . nombre d'heures de travaux domestiques pour le conjoint nomb - nombre d'heures de t	(R) (CONTINUE)
532 . nombre de kilomètres parcourus en voiture depuis 12 mois nomb - nombre de kilomètres	(R) (CONTINUE)
542 . revenu mensuel global actualisé reve - revenu mensuel globa	(CONTINUE)
546 . nombre de postes sur lesquels l'enquêté(e) se restreint nomb - nombre de postes sur	(CONTINUE)

VARIABLE 5 : Age de l'enqueté(e)

LIM. INF.	MOYENNE	POIDS	HISTOGRAMME (ENTRE 17.50 INCLUS ET 90.00 EXCLU. UNITE = 1.47)
17.50	18.44	88	XX
20.00	21.12	117	XX
22.50	23.50	89	XX
25.00	25.89	118	XX
27.50	28.28	92	XX
30.00	30.67	146	XX
32.50	33.06	79	XX
35.00	35.45	130	XX
37.50	37.84	79	XX
40.00	40.23	112	XX
42.50	42.62	42	XX
45.00	45.01	64	XX
47.50	47.40	30	XX
50.00	49.79	99	XX
52.50	52.18	67	XX
55.00	54.57	86	XX
57.50	56.96	88	XX
60.00	59.35	68	XX
62.50	61.74	120	XX
65.00	64.13	45	XX
67.50	66.52	48	XX
70.00	68.91	30	XX
72.50	71.30	15	XX
75.00	73.69	5	XX
77.50	76.08	1	XXXXXXXXXXXX
80.00	78.47	30	XXXXXXXXXXXXXXXXXXXXXXXXXXXX
82.50	80.86	4	XXX
85.00	83.25	4	XXXXXX
87.50	85.64	5	XXX

	(DE 16.00 A 89.00)	(DE 17.50 A 90.00)
POIDS	1999.98	2000.19
MOYENNE	42.641	45.648
ECART-TYPE	17.902	17.887

POIDS DES INDIVIDUS RESTANTS : STRICTEMENT INFERIEURS A ... 17.50 : 0.00
 SUPERIEURS OU EGAUX A 90.00 : 0.00

VARIABLE 11 : A2b: nombre d'enfants de l'enqueté(e)

LIM. INF.	MOYENNE	POIDS	HISTOGRAMME (ENTRE 1.00 INCLUS ET 8.00 EXCLU. UNITE = 5.65)
1.00	1.00	329	XX
1.25			
1.50			
1.75			
2.00	2.00	559	XX
2.25			
2.50			
2.75			
3.00	3.00	333	XX
3.25			
3.50			
3.75			
4.00	4.00	150	XXXXXXXXXXXXXXXXXXXXXXXXXXXX
4.25			
4.50			
4.75			
5.00	5.00	69	XXXXXXXXXXXX
5.25			
5.50			
5.75			
6.00	6.00	24	XXXX
6.25			
6.50			
6.75			
7.00	7.00	21	XXX
7.25			
7.50			
7.75			

	(DE 0.00 A 9.00)	(DE 1.00 A 8.00)
POIDS	1999.98	1484.94
MOYENNE	1.939	2.476
ECART-TYPE	1.700	1.281

POIDS DES INDIVIDUS RESTANTS : STRICTEMENT INFERIEURS A ... 1.00 : 491.89
 SUPERIEURS OU EGAUX A 8.00 : 23.26

VARIABLE 25 : C10: age idéal où 1 enf. peut être séparé de ses parents ?

LIM. INF.	MOYENNE	POIDS	HISTOGRAMME (ENTRE .00 INCLUS ET 100.00 EXCLU, UNITE = 3.81)
.00	2.66	284	XX
5.00	6.37	201	XX
10.00	11.81	152	XX
15.00	17.59	50	XXXXXXXXXXXX
20.00	23.82	255	XX
25.00	27.56	5	X
30.00	30.07	40	XXXXXXXXXXXX
35.00	36.01	377	XX
40.00	41.00	7	X
45.00	47.98	122	XXXXXXXXXXXXXXXXXXXXXXXXXXXXXXXXXXXX
50.00	51.03	2	
55.00			
60.00	60.00	69	XXXXXXXXXXXXXXXXXXXX
65.00	68.00	1	
70.00	71.90	48	XXXXXXXXXXXX
75.00	78.00	2	
80.00	84.00	13	XXX
85.00			
90.00			
95.00	96.63	27	XXXXXXX

	ENSEMBLE (DE .00 A 97.00)	HISTOGRAMME (DE .00 A 100.00)
POIDS	1652.70	1652.70
MOYENNE	26.243	26.243
ECART-TYPE	21.067	21.055

POIDS DES INDIVIDUS RESTANTS : STRICTEMENT INFÉRIEURS A00 : .00
 SUPERIEURS OU ÉGAUX A 100.00 : .00

VARIABLE 26 : C11: age où 1 enf. peut rester seul au foyer ?

LIM. INF.	MOYENNE	POIDS	HISTOGRAMME (ENTRE 1.60 INCLUS ET 18.40 EXCLU, UNITE = 5.59)
1.60	2.00	7	X
2.40	3.00	9	X
3.20	4.00	5	
4.00			
4.80	5.00	46	XXXXXXX
5.60	6.00	113	XXXXXXXXXXXXXXXXXXXX
6.40	7.00	147	XXXXXXXXXXXXXXXXXXXX
7.20	8.00	283	XX
8.00			
8.80	9.00	107	XXXXXXXXXXXXXXXXXXXX
9.60	10.00	553	XX
10.40	11.00	72	XXXXXXXXXXXX
11.20	12.00	270	XX
12.00			
12.80	13.00	65	XXXXXXXXXXXX
13.60	14.00	72	XXXXXXXXXXXX
14.40	15.00	47	XXXXXXX
15.20	16.00	14	XX
16.00			
16.80	17.00	4	
17.60	18.00	5	

	ENSEMBLE (DE 1.00 A 28.00)	HISTOGRAMME (DE 1.60 A 18.40)
POIDS	1821.47	1818.81
MOYENNE	9.744	9.748
ECART-TYPE	2.552	2.516

POIDS DES INDIVIDUS RESTANTS : STRICTEMENT INFÉRIEURS A ... 1.60 : 2.10
 SUPERIEURS OU ÉGAUX A 18.40 : .56

VARIABLE 69 : D9d: année première immatriculation (2ème voiture)

LIM. INF.	MOYENNE	POIDS	HISTOGRAMME (ENTRE 54.00 INCLUS ET 88.80 EXCLU. UNITE = 0.55)
54.00	54.00	1	XX
55.20			
56.40			
57.60			
58.80			
60.00	60.00	3	XXXX
61.20	62.00	1	XX
62.40			
63.60	64.00	2	XX
64.80	65.00	1	XX
66.00	66.27	5	XXXXXXXX
67.20	68.00	6	XXXXXXXXXX
68.40	69.00	6	XXXXXXXXXX
69.60	70.00	2	XXXX
70.80	71.00	3	XXXXX
72.00	72.60	14	XXXXXXXXXXXXXXXXXXXXXXXXXXXX
73.20	74.00	8	XXXXXXXXXXXXXX
74.40	75.00	12	XXXXXXXXXXXXXXXXXXXX
75.60	76.00	17	XXXXXXXXXXXXXXXXXXXXXXXXXXXX
76.80	77.00	20	XXXXXXXXXXXXXXXXXXXXXXXXXXXX
78.00	78.39	46	XX
79.20	80.00	35	XX
80.40	81.00	37	XX
81.60	82.00	29	XX
82.80	83.00	37	XX
84.00	84.43	55	XX
85.20	86.00	32	XX
86.40	87.00	38	XX
87.60	86.00	33	XX

	ENSEMBLE (DE 1.00 A 89.00)	HISTOGRAMME (DE 54.00 A 88.80)
POIDS	444.89	442.78
MOYENNE	80.567	80.811
ECART-TYPE	7.230	5.645

POIDS DES INDIVIDUS RESTANTS : STRICTEMENT INFERIEURS A ... 54.00 : 1.43
 SUPERIEURS OU EGAUX A 88.80 : 0.71

VARIABLE 70 : D9e: kilométrage total (1ère voiture)

LIM. INF.	MOYENNE	POIDS	HISTOGRAMME (ENTRE 0.00 INCLUS ET 405000.00 EXCLU. UNITE = 1.71)
0.00	7577.93	132	XX
15000.00	21134.56	120	XX
30000.00	36082.11	164	XX
45000.00	50423.21	162	XX
60000.00	65145.14	169	XX
75000.00	81031.06	163	XX
90000.00	96924.19	156	XX
105000.00	110653.00	78	XX
120000.00	124329.69	109	XX
135000.00	139845.12	30	XXXXXXXXXXXXXXXXXXXX
150000.00	153135.25	55	XXXXXXXXXXXXXXXXXXXXXXXXXXXXXXXXXXXX
165000.00	170708.69	19	XXXXXXXXXXXX
180000.00	182509.62	19	XXXXXXXXXXXX
195000.00	200571.06	21	XXXXXXXXXXXX
210000.00	218934.37	5	XX
225000.00	229999.94	2	
240000.00	245560.37	7	XXXX
255000.00	260533.19	2	
270000.00			
285000.00			
300000.00	299999.87	1	
315000.00			
330000.00			
345000.00	349999.94	1	
360000.00			
375000.00			
390000.00	399999.94	1	

	ENSEMBLE (DE 10.00 A 405000.00)	HISTOGRAMME (DE 0.00 A 405000.00)
POIDS	1415.69	1415.08
MOYENNE	76034.250	75857.062
ECART-TYPE	51181.738	50296.945

POIDS DES INDIVIDUS RESTANTS : STRICTEMENT INFERIEURS A ... 0.00 : 0.00
 SUPERIEURS OU EGAUX A 405000.00 : 0.75

VARIABLE 71 : D9e: kilométrage total (2ème voiture)

LIM. INF.	MOYENNE	POIDS	HISTOGRAMME (ENTRE 0.00 INCLUS ET 300000.00 EXCLU. UNITE = 0.40)
0.00	4385.39	26	XX
10000.00	14391.61	26	XX
20000.00	23241.07	26	XX
30000.00	33722.33	26	XX
40000.00	43146.73	26	XX
50000.00	52405.61	26	XX
60000.00	62465.02	26	XX
70000.00	73245.62	26	XX
80000.00	81727.44	26	XX
90000.00	92348.75	26	XX
100000.00	101626.00	26	XX
110000.00	111537.87	26	XX
120000.00	121792.81	26	XX
130000.00	131029.37	26	XX
140000.00	141966.00	26	XX
150000.00	150957.94	26	XX
160000.00	160752.81	26	XX
170000.00	171768.31	26	XXXXXX
180000.00	183510.19	2	XXXX
190000.00			
200000.00	199999.81	8	XXXXXXXXXXXXXXXXXXXX
210000.00	209999.94	2	XXXX
220000.00			
230000.00			
240000.00			
250000.00	249999.94	1	XXX
260000.00			
270000.00			
280000.00			
290000.00			

	ENSEMBLE (DE 10.00 A800002.00)	HISTOGRAMME (DE 0.00 A300000.00)
POIDS	419.06	417.43
MOYENNE	78605.500	76582.125
ECART-TYPE	59049.047	47011.250

POIDS DES INDIVIDUS RESTANTS : STRICTEMENT INFERIEURS A ... 0.00 : 0.00
 SUPERIEURS OU EGAUX A 300000.00 : 1.66

VARIABLE 72 : D9f: prix de revente (1ère voiture)

LIM. INF.	MOYENNE	POIDS	HISTOGRAMME (ENTRE 0.00 INCLUS ET 168000.00 EXCLU. UNITE = 2.25)
0.00	3364.39	223	XX
6000.00	8654.66	178	XX
12000.00	14462.30	110	XX
18000.00	20165.42	97	XX
24000.00	25695.99	63	XXXXXXXXXXXXXXXXXXXXXXXXXXXXXXXXXXXX
30000.00	31471.79	88	XXXXXXXXXXXXXXXXXXXXXXXXXXXXXXXXXXXX
36000.00	39492.64	70	XXXXXXXXXXXXXXXXXXXXXXXXXXXXXXXXXXXX
42000.00	44659.09	32	XXXXXXXXXXXXXXXXXXXX
48000.00	49983.57	50	XXXXXXXXXXXXXXXXXXXX
54000.00	55269.20	16	XXXXXXX
60000.00	61251.60	48	XXXXXXXXXXXXXXXXXXXX
66000.00	69404.44	21	XXXXXXXXXX
72000.00	74174.44	6	XX
78000.00	80133.06	22	XXXXXXXXXX
84000.00	84999.94	3	X
90000.00	91103.81	4	X
96000.00	99996.94	3	X
102000.00			
108000.00	109601.37	2	
114000.00			
120000.00			
126000.00	129999.87	1	
132000.00			
138000.00	139999.94	1	
144000.00			
150000.00	150000.00	3	X
156000.00			
162000.00	165999.87	1	

	ENSEMBLE (DE 100.00 A180000.00)	HISTOGRAMME (DE 0.00 A168000.00)
POIDS	1041.50	1040.95
MOYENNE	25355.016	25258.687
ECART-TYPE	23672.043	23311.430

POIDS DES INDIVIDUS RESTANTS : STRICTEMENT INFERIEURS A ... 0.00 : 0.00
 SUPERIEURS OU EGAUX A 168000.00 : 0.65

VARIABLE 75 : D9g: dépenses entretien (2ème voiture)

LIM. INF.	MOYENNE	POIDS	HISTOGRAMME (ENTRE 0.00 INCLUS ET 15000.00 EXCLU. UNITE = 0.87)
0.00	235.91	44	XX
500.00	579.24	86	XX
1000.00	1018.39	70	XX
1500.00	1514.61	30	XX
2000.00	2009.41	24	XX
2500.00	2553.56	11	XXXXXXXXXXXX
3000.00	3011.74	27	XX
3500.00	3500.00	1	
4000.00	4000.00	11	XXXXXXXXXXXX
4500.00	4679.38	2	X
5000.00	5000.00	13	XXXXXXXXXXXX
5500.00	5500.00	1	X
6000.00	6000.00	5	XXXXXX
6500.00	6500.00	1	X
7000.00	7000.00	1	X
7500.00			
8000.00	8000.00	1	X-
8500.00			
9000.00			
9500.00			
10000.00	10000.00	2	XX
10500.00			
11000.00			
11500.00			
12000.00			
12500.00			
13000.00			
13500.00			
14000.00			
14500.00			

	ENSEMBLE (DE 37.00 A 90000.00)	HISTOGRAMME (DE 0.00 A 15000.00)
POIDS	331.32	329.91
MOYENNE	1804.141	1607.505
ECART-TYPE	4180.746	1597.083

POIDS DES INDIVIDUS RESTANTS : STRICTEMENT INFERIEURS A ... 0.00 : 0.00
 SUPERIEURS OU EGAUX A 15000.00 : 1.41

VARIABLE 86 : D12b: nombre de kilomètres parcourus depuis 12 mois

LIM. INF.	MOYENNE	POIDS	HISTOGRAMME (ENTRE 0.00 INCLUS ET 81000.00 EXCLU. UNITE = 2.24)
0.00	1145.16	148	XX
3000.00	4420.88	189	XX
6000.00	7052.70	136	XX
9000.00	9999.54	221	XX
12000.00	12369.82	89	XX
15000.00	15111.46	144	XX
18000.00	19906.84	155	XX
21000.00	21420.54	6	XX
24000.00	24969.39	48	XXXXXXXXXXXXXXXXXXXXXXXXXXXX
27000.00	28000.00	2	
30000.00	29999.96	50	XXXXXXXXXXXXXXXXXXXXXXXXXXXX
33000.00	34927.12	19	XXXXXXXXXX
36000.00	38000.00	1	
39000.00	40000.05	27	XXXXXXXXXXXX
42000.00			
45000.00	44999.96	3	X
48000.00	49999.98	9	XXX
51000.00			
54000.00			
57000.00			
60000.00	59999.96	2	X
63000.00			
66000.00			
69000.00	69999.94	1	
72000.00			
75000.00	74999.94	1	
78000.00	79999.94	3	X

	ENSEMBLE (DE 2.00 A 85000.00)	HISTOGRAMME (DE 0.00 A 81000.00)
POIDS	1256.04	1255.42
MOYENNE	13063.125	13020.965
ECART-TYPE	10884.348	10728.873

POIDS DES INDIVIDUS RESTANTS : STRICTEMENT INFERIEURS A ... 0.00 : 0.00
 SUPERIEURS OU EGAUX A 81000.00 : 0.75

VARIABLE 142 : G6: nombre d'heures de travail par semaine

LIM. INF.	MOYENNE	POIDS	HISTOGRAMME (ENTRE 3.00 INCLUS ET 84.00 EXCLU. UNITE = 4.07)
3.00	4.37	2	
6.00	7.42	13	XXX
9.00	9.61	4	-
12.00	12.56	9	XX
15.00	15.56	13	XX
18.00	19.56	46	XXXXXXXXXXXX
21.00	21.56	9	XX
24.00	24.56	18	XXXX
27.00	27.56	10	XX
30.00	30.56	31	XXXXXXXXXX
33.00	34.56	34	XXXXXXXXXX
36.00	37.56	66	XXXXXXXXXXXXXXXXXX
39.00	39.56	403	XX
42.00	42.56	47	XXXXXXXXXX
45.00	45.56	49	XXXXXXXXXX
48.00	48.56	75	XXXXXXXXXXXXXXXXXX
51.00	51.56	1	
54.00	54.56	18	XXXX
57.00	57.56	1	
60.00	60.56	41	XXXXXXXXXX
63.00	64.56	7	X
66.00			
69.00	70.00	17	XXXX
72.00	72.00	7	X
75.00	75.47	5	X
78.00	80.00	5	
81.00			

	(DE 3.00 A 85.00)	(DE 3.00 A 84.00)
POIDS	924.12	920.56
MOYENNE	39.867	39.695
ECART-TYPE	12.438	12.130

POIDS DES INDIVIDUS RESTANTS : STRICTEMENT INFERIEURS A ... 3.00 : 0.00
 SUPERIEURS OU EGAUX A 84.00 : 3.63

VARIABLE 207 : H14: nombre de voyages de plus de 100 km depuis 1 an

LIM. INF.	MOYENNE	POIDS	HISTOGRAMME (ENTRE 0.00 INCLUS ET 100.00 EXCLU. UNITE = 11.10)
0.00	1.09	1099	XX
4.00	5.11	373	XXXXXXXXXXXXXXXXXXXXXXXXXXXXXXXXXXXX
8.00	9.59	193	XXXXXXXXXXXXXXXXXXXX
12.00	13.96	95	XXXXXXX
16.00	17.83	50	
20.00	20.21	65	XXXXXX
24.00	22.90	20	X
28.00	24.93	22	XX
32.00	26.58	1	
36.00	28.71	1	
40.00	30.08	12	X
44.00	31.00	27	XX
48.00	32.19	6	
52.00			
56.00	60.23	6	
60.00	70.00	5	
64.00			
68.00			
72.00			
76.00	80.00	2	
80.00	85.00	1	
84.00	90.15	4	
88.00	92.00	1	
92.00	97.05	18	X

	(DE 0.00 A 98.00)	(DE 0.00 A 100.00)
POIDS	1974.54	1974.64
MOYENNE	7.424	7.425
ECART-TYPE	14.175	14.137

POIDS DES INDIVIDUS RESTANTS : STRICTEMENT INFERIEURS A ... 0.00 : 0.00
 SUPERIEURS OU EGAUX A 100.00 : 0.00

VARIABLE 210 : H15: nombre de voyages de plus de 100 km en avion

LIM. INF.	MOYENNE	POIDS	HISTOGRAMME (ENTRE 1.00 INCLUS ET 30.00 EXCLU, UNITE = 1.50)
1.00	1.00	148	XX
2.00	2.00	33	XX
3.00	3.00	13	XX
4.00	4.00	6	XXXXXX
5.00	5.00	6	XXXXXX
6.00	6.00	2	XXX
7.00	7.00	2	X
10.00	10.00	8	XXXXX
12.00	12.00	1	
13.00	13.00	1	
20.00	20.00	4	XX
21.00	21.00	1	

	ENSEMBLE (DE 0.00 A 33.00)	HISTOGRAMME (DE 1.00 A 30.00)
POIDS	1989.81	231.80
MOYENNE	0.335	2.448
ECART-TYPE	1.851	3.368

POIDS DES INDIVIDUS RESTANTS : STRICTEMENT INFERIEURS A ... 1.00 : 1754.83
 SUPERIEURS OU EGAUX A 30.00 : 3.21

VARIABLE 241 : H24: cout estimé réparation (1ère voiture)

LIM. INF.	MOYENNE	POIDS	HISTOGRAMME (ENTRE 2000.00 INCLUS ET 4000.00 EXCLU, UNITE = 4.12)
2000.00	2000.09	408	XX
2080.00			
2160.00			
2240.00			
2320.00			
2400.00			
2480.00			
2560.00			
2640.00			
2720.00			
2800.00			
2880.00			
2960.00	2999.99	200	XX
3040.00			
3120.00			
3200.00			
3280.00			
3360.00			
3440.00			
3520.00			
3600.00	3600.00	146	XX
3680.00			
3760.00			
3840.00			
3920.00			

	ENSEMBLE (DE 1600.00 A 4500.00)	HISTOGRAMME (DE 2000.00 A 4000.00)
POIDS	1192.13	755.59
MOYENNE	2632.649	2576.068
ECART-TYPE	1004.444	657.039

POIDS DES INDIVIDUS RESTANTS : STRICTEMENT INFERIEURS A ... 2000.00 : 266.58
 SUPERIEURS OU EGAUX A 4000.00 : 170.05

VARIABLE 242 : H24: cout estimé réparation (2ème voiture)

LIM.INF.	MOYENNE	POIDS	HISTOGRAMME (ENTRE 1600.00 INCLUS ET 3600.00 EXCLU. UNITE = 0.68)
1600.00	1600.00	52	XX
1680.00			
1760.00			
1840.00			
1920.00			
2000.00	1999.99	67	XX
2080.00			
2160.00			
2240.00			
2320.00			
2400.00			
2480.00			
2560.00			
2640.00			
2720.00			
2800.00			
2880.00			
2960.00	3000.00	42	XX
3040.00			
3120.00			
3200.00			
3280.00			
3360.00			
3440.00			
3520.00			

	ENSEMBLE (DE 1.00 A 4500.00)	HISTOGRAMME (DE 1600.00 A 3600.00)
POIDS	255.27	161.32
MOYENNE	2845.668	2133.608
ECART-TYPE	1099.775	543.356

POIDS DES INDIVIDUS RESTANTS : STRICTEMENT INFERIEURS A ... 1600.00 : 1.23
 SUPERIEURS OU EGAUX A 3600.00 : 92.72

VARIABLE 245 : H25a: cout maximum admis réparation (1ère voiture)

LIM.INF.	MOYENNE	POIDS	HISTOGRAMME (ENTRE 0.00 INCLUS ET 50000.00 EXCLU. UNITE = 3.55)
0.00	1145.08	83	XX
2000.00	2594.48	351	XX
4000.00	4739.36	316	XX
6000.00	6296.66	55	XXXXXXXXXXXXXXXXXXXX
8000.00	8282.21	21	XXXXX
10000.00	10000.03	71	XXXXXXXXXXXXXXXXXXXX
12000.00	12000.00	2	
14000.00	14999.98	10	XX
16000.00			
18000.00			
20000.00	19999.98	5	X
22000.00	23000.00	1	
24000.00	25000.00	2	
26000.00			
28000.00			
30000.00	29999.97	3	
32000.00			
34000.00			
36000.00			
38000.00			
40000.00	39999.99	1	
42000.00			
44000.00			
46000.00			
48000.00			

	ENSEMBLE (DE 200.00 A 70000.00)	HISTOGRAMME (DE 0.00 A 50000.00)
POIDS	923.93	919.56
MOYENNE	4794.000	4536.355
ECART-TYPE	5099.586	3422.976

POIDS DES INDIVIDUS RESTANTS : STRICTEMENT INFERIEURS A ... 0.00 : 0.00
 SUPERIEURS OU EGAUX A 50000.00 : 4.43

VARIABLE 246 : H25a: cout maximum admis réparation (2ème voiture)

LIM. INF.	MOYENNE	POIDS	HISTOGRAMME (ENTRE 0.00 INCLUS ET 15000.00 EXCLU, UNITE = 0.43)
0.00	5.53	2	XXXX
500.00	500.00	2	XXXX
1000.00	1000.00	2	XXXXXXXXXXXXXXXXXX
1500.00	1561.83	2	XXXXXXXXXXXXXXXXXX
2000.00	2003.97	28	XX
2500.00	2500.00	2	XXXXXX
3000.00	3000.01	2	XX
3500.00	3600.00	2	XXXXXXXXXXXXXXXXXX
4000.00	4000.00	2	XXXXXXXXXXXXXXXXXX
4500.00	4500.00	4	XX
5000.00	5000.00	43	XXXX
5500.00	5500.00	1	XX
6000.00	6000.00	3	XX
6500.00			XXXXXX
7000.00	7000.00	4	XXXXXXXXXX
7500.00			
8000.00	8000.00	6	XXXXXXXXXXXXXXXXXX
8500.00			
9000.00			
9500.00			
10000.00	9999.99	7	XXXXXXXXXXXXXXXXXX
10500.00			
11000.00			
11500.00			
12000.00	12000.00	1	XX
12500.00			
13000.00			
13500.00			
14000.00			
14500.00			

	ENSEMBLE (DE 2.00 A 20000.00)	HISTOGRAMME (DE 0.00 A 15000.00)
POIDS	174.80	172.26
MOYENNE	4136.785	3956.905
ECART-TYPE	2641.386	2197.959

POIDS DES INDIVIDUS RESTANTS : STRICTEMENT INFERIEURS A ... 0.00 : 0.00
 SUPERIEURS OU EGAUX A 15000.00 : 2.54

VARIABLE 253 : H27: en dessous de quel cout réparation garder la (1ère) voi

LIM. INF.	MOYENNE	POIDS	HISTOGRAMME (ENTRE 0.00 INCLUS ET 15000.00 EXCLU, UNITE = 0.74)
0.00	134.93	5	XXXXXX
500.00	523.49	20	XX
1000.00	1007.10	73	XX
1500.00	1533.94	28	XX
2000.00	2000.00	43	XX
2500.00	2500.00	9	XXXXXXXXXXXXXX
3000.00	3000.00	14	XXXXXXXXXXXXXXXXXXXX
3500.00			
4000.00	4000.00	4	XXXXXX
4500.00	4500.00	2	XXX
5000.00	5000.00	10	XXXXXXXXXXXXXXXXXX
5500.00			
6000.00			
6500.00			
7000.00	7000.00	1	
7500.00			
8000.00	8000.00	1	X
8500.00			
9000.00			
9500.00			
10000.00	10000.00	1	X
10500.00			
11000.00			
11500.00			
12000.00			
12500.00			
13000.00			
13500.00			
14000.00			
14500.00			

	ENSEMBLE (DE 50.00 A 25000.00)	HISTOGRAMME (DE 0.00 A 15000.00)
POIDS	222.56	220.02
MOYENNE	1978.389	1759.725
ECART-TYPE	2511.040	1392.123

POIDS DES INDIVIDUS RESTANTS : STRICTEMENT INFERIEURS A ... 0.00 : 0.00
 SUPERIEURS OU EGAUX A 15000.00 : 2.56

VARIABLE 254 : H27: en dessous de quel cout réparation garder la (2ème) voi

LIM. INF.	MOYENNE	POIDS	HISTOGRAMME (ENTRE 0.00 INCLUS ET 5000.00 EXCLU. UNITE = 0.28)
0.00	86.68	3	XXXXXXXXXX
200.00			
400.00	491.96	10	XXXXXXXXXXXXXXXXXXXXXXXXXXXXXXXXXXXX
600.00			
800.00			
1000.00	1000.00	28	XX
1200.00			
1400.00	1500.00	2	XXXXXXXXXX
1600.00	1600.00	1	XX
1800.00			
2000.00	2000.00	13	XX
2200.00			
2400.00	2500.00	2	XXXXXX
2600.00			
2800.00			
3000.00	3000.00	5	XXXXXXXXXXXXXXXXXXXX
3200.00			
3400.00			
3600.00	3600.00	1	XXX
3800.00			
4000.00	4000.00	2	XXXXXXXXXX
4200.00			
4400.00	4500.00	1	XXX
4600.00			
4800.00			

	ENSEMBLE (DE 53.00 A 10000.00)	HISTOGRAMME (DE 0.00 A 5000.00)
POIDS	68.76	67.01
MOYENNE	1624.705	1461.310
ECART-TYPE	1450.080	979.182

POIDS DES INDIVIDUS RESTANTS : STRICTEMENT INFERIEURS A ... 0.00 : 0.00
 SUPERIEURS OU EGAUX A 5000.00 : 1.77

VARIABLE 259 : Y3c: nombre d'années consommation moindre d'alcool

LIM. INF.	MOYENNE	POIDS	HISTOGRAMME (ENTRE 2.00 INCLUS ET 30.00 EXCLU. UNITE = 0.42)
2.00	2.00	24	XX
3.00	3.00	19	XX
4.00	4.00	10	XXXXXXXXXXXXXXXXXXXXXXXXXXXX
5.00	5.00	20	XX
6.00	6.00	16	XX
7.00	7.00	9	XXXXXXXXXXXXXXXXXXXXXXXXXXXX
8.00	8.00	5	XXXXXXXXXXXX
9.00	9.00	2	XXXX
10.00	10.00	42	XX
11.00	11.00	1	XX
12.00	12.00	5	XXXXXXXXXXXX
13.00	13.00	1	XX
14.00			
15.00	15.00	10	XXXXXXXXXXXXXXXXXXXXXXXXXXXX
16.00	16.00	1	XX
17.00			
18.00	18.00	1	X
19.00			
20.00	20.00	11	XXXXXXXXXXXXXXXXXXXXXXXXXXXX
21.00			
22.00			
23.00			
24.00			
25.00	25.00	2	XXXX
26.00			
27.00			
28.00			
29.00			

	ENSEMBLE (DE 1.00 A 40.00)	HISTOGRAMME (DE 2.00 A 30.00)
POIDS	246.06	180.00
MOYENNE	7.038	7.902
ECART-TYPE	7.001	5.171

POIDS DES INDIVIDUS RESTANTS : STRICTEMENT INFERIEURS A ... 2.00 : 58.19
 SUPERIEURS OU EGAUX A 30.00 : 7.87

VARIABLE 263 : Y5c: à quel age, l'habitude de boire vin ou bière à table?

LIM.INF.	MOYENNE	POIDS	HISTOGRAMME (ENTRE 2.00 INCLUS ET 50.00 EXCLU. UNITE = 1.23)
2.00	2.46	2	X
4.00	4.00	1	
6.00	6.39	4	XXX
8.00	8.12	6	XXXXX
10.00	10.05	17	XXXXXXXXXXXXX
12.00	12.42	25	XXXXXXXXXXXXXXXXXXXXX
14.00	14.68	68	XXX
16.00	16.43	44	XXX
18.00	18.14	99	XXX
20.00	20.06	122	XXX
22.00	22.24	40	XXX
24.00	24.87	73	XXX
26.00	26.18	9	XXXXXX
28.00	28.00	5	XXXX
30.00	30.00	24	XXXXXXXXXXXXXXXXXXXXX
32.00			
34.00	34.92	12	XXXXXXXXXX
36.00	37.00	1	
38.00	38.00	1	
40.00	40.00	6	XXXXX
42.00	43.00	1	
44.00			
46.00			
48.00			

	ENSEMBLE (DE 0.00 A 99.00)	HISTOGRAMME (DE 2.00 A 50.00)
POIDS	1999.98	558.82
MOYENNE	6.103	19.812
ECART-TYPE	11.468	5.684

POIDS DES INDIVIDUS RESTANTS : STRICTEMENT INFÉRIEURS A ... 2.00 : 1426.99
 SUPERIEURS OU ÉGAUX A 50.00 : 14.24

VARIABLE 265 : Y6b: nombre d'années suppression vin ou bière à table?

LIM.INF.	MOYENNE	POIDS	HISTOGRAMME (ENTRE 0.00 INCLUS ET 40.50 EXCLU. UNITE = 18.24)
0.00	0.03	1805	XXX
1.50	2.00	19	X
3.00	3.35	36	X
4.50	5.00	18	
6.00	6.32	17	
7.50	8.00	7	
9.00	9.96	36	X
10.50			
12.00	12.36	7	
13.50			
15.00	15.05	16	
16.50			
18.00	18.00	1	
19.50	20.00	12	
21.00	22.00	2	
22.50			
24.00	25.00	1	
25.50	26.00	2	
27.00	27.00	1	
28.50			
30.00	30.00	2	
31.50			
33.00			
34.50			
36.00			
37.50			
39.00	40.00	2	

	ENSEMBLE (DE 0.00 A 50.00)	HISTOGRAMME (DE 0.00 A 40.50)
POIDS	1985.96	1984.22
MOYENNE	0.890	0.847
ECART-TYPE	3.626	3.314

POIDS DES INDIVIDUS RESTANTS : STRICTEMENT INFÉRIEURS A ... 0.00 : 0.00
 SUPERIEURS OU ÉGAUX A 40.50 : 1.76

VARIABLE 270 : Y8b: à quel age avez-vous commencé à fumer?

LIM.INF.	MOYENNE	POIDS	HISTOGRAMME (ENTRE 7.50 INCLUS ET 51.00 EXCLU. UNITE = 2.00)
7.50	8.00	2	XX
9.00	9.71	6	XXXX
10.50	11.00	8	XXXXXXXXXXXXXXXXXXXX
12.00	12.56	42	XXXXXXXXXXXXXXXXXXXX
13.50	14.00	73	XXXXXXXXXXXXXXXXXXXX
15.00	15.63	198	XXXXXXXXXXXXXXXXXXXX
16.50	17.00	89	XXXXXXXXXXXXXXXXXXXX
18.00	18.19	151	XXXXXXXXXXXXXXXXXXXX
19.50	20.00	80	XXXXXXXXXXXXXXXXXXXX
21.00	21.66	27	XXXXXXXXXXXX
22.50	23.00	6	XX
24.00	24.80	29	XXXXXXXXXXXX
25.50	26.00	1	
27.00	27.45	5	XX
28.50	29.00	1	
30.00	30.08	11	XXXXXX
31.50			
33.00	34.00	2	X
34.50	35.00	6	XXX
36.00			
37.50			
39.00	39.83	4	XX
40.50			
42.00	42.00	1	
43.50			
45.00			
46.50			
48.00	48.00	2	X
49.50	50.00	2	

	ENSEMBLE (DE 5.00 A 57.00)	HISTOGRAMME (DE 7.50 A 51.00)
POIDS	749.57	747.45
MOYENNE	17.919	17.860
ECART-TYPE	5.210	4.899

POIDS DES INDIVIDUS RESTANTS : STRICTEMENT INFERIEURS A ... 7.50 : 0.75
 SUPERIEURS OU EGAUX A 51.00 : 1.43

VARIABLE 272 : Y9b: nombre d'ans. avez-vous arrêté de fumer?

LIM.INF.	MOYENNE	POIDS	HISTOGRAMME (ENTRE 2.00 INCLUS ET 60.00 EXCLU. UNITE = 0.59)
2.00	2.47	58	XXXXXXXXXXXXXXXXXXXX
4.00	4.60	42	XXXXXXXXXXXXXXXXXXXX
6.00	6.40	35	XXXXXXXXXXXXXXXXXXXX
8.00	8.27	34	XXXXXXXXXXXXXXXXXXXX
10.00	10.08	59	XXXXXXXXXXXXXXXXXXXX
12.00	12.42	20	XXXXXXXXXXXXXXXXXXXX
14.00	14.87	44	XXXXXXXXXXXXXXXXXXXX
16.00	16.33	6	XXXXXXX
18.00	18.18	10	XXXXXXXXXXXXXXXXXXXX
20.00	20.00	36	XXXXXXXXXXXXXXXXXXXX
22.00	22.38	7	XXXXXXXXXXXX
24.00	24.92	8	XXXXXXXXXXXX
26.00	26.00	2	XXX
28.00	28.41	2	XXX
30.00	30.00	14	XXXXXXXXXXXXXXXXXXXX
32.00			
34.00			
36.00	37.00	1	X
38.00	38.47	1	XX
40.00	40.00	6	XXXXXXXXXX
42.00	42.75	7	XXXXXXXXXX
44.00	45.00	1	X
46.00			
48.00	48.00	1	X
50.00	50.00	2	XX
52.00			
54.00			
56.00	57.00	1	
58.00			

	ENSEMBLE (DE 1.00 A 65.00)	HISTOGRAMME (DE 2.00 A 60.00)
POIDS	470.04	397.30
MOYENNE	11.366	12.721
ECART-TYPE	10.841	9.750

POIDS DES INDIVIDUS RESTANTS : STRICTEMENT INFERIEURS A ... 2.00 : 69.24
 SUPERIEURS OU EGAUX A 60.00 : 3.53

VARIABLE 292 J1b: age de la personne 2

LIM. INF.	MOYENNE	POIDS	HISTOGRAMME (ENTRE 16.00 INCLUS ET 92.00 EXCLU, UNITE = 1.67)
16.00	17.81	40	XXXXXXXXXXXXXXXXXXXX
20.00	21.74	79	XXXXXXXXXXXXXXXXXXXX
24.00	25.53	123	XXXXXXXXXXXXXXXXXXXX
28.00	29.42	161	XXXXXXXXXXXXXXXXXXXX
32.00	33.35	165	XXXXXXXXXXXXXXXXXXXX
36.00	37.59	159	XXXXXXXXXXXXXXXXXXXX
40.00	41.42	152	XXXXXXXXXXXXXXXXXXXX
44.00	45.25	111	XXXXXXXXXXXXXXXXXXXX
48.00	49.48	107	XXXXXXXXXXXXXXXXXXXX
52.00	53.36	121	XXXXXXXXXXXXXXXXXXXX
56.00	57.49	105	XXXXXXXXXXXXXXXXXXXX
60.00	61.34	111	XXXXXXXXXXXXXXXXXXXX
64.00	65.53	87	XXXXXXXXXXXXXXXXXXXX
68.00	69.03	42	XXXXXXXXXXXXXXXXXXXX
72.00	73.58	27	XXXXXXXXXXXX
76.00	77.32	19	XXXXXXXXXXXX
80.00	81.33	11	XXXXXX
84.00	85.36	4	XX
88.00	89.52	4	XX

	ENSEMBLE (DE 16.00 A 92.00)	HISTOGRAMME (DE 16.00 A 92.00)
POIDS	1629.48	1627.94
MOYENNE	43.838	43.793
ECART-TYPE	15.318	15.215

POIDS DES INDIVIDUS RESTANTS : STRICTEMENT INFERIEURS A ... 16.00 : .00
 SUPERIEURS OU EGAUX A 92.00 : 1.54

VARIABLE 299 : J1b: age de la personne 3

LIM. INF.	MOYENNE	POIDS	HISTOGRAMME (ENTRE 9.00 INCLUS ET 93.00 EXCLU, UNITE = 1.47)
9.00	9.81	2	X
12.00	12.00	1	
15.00	16.43	81	XXXXXXXXXXXXXXXXXXXX
18.00	18.94	145	XXXXXXXXXXXXXXXXXXXX
21.00	21.97	80	XXXXXXXXXXXXXXXXXXXX
24.00	24.64	36	XXXXXXXXXXXXXXXXXXXX
27.00	27.66	28	XXXXXXXXXXXXXXXXXXXX
30.00	30.72	10	XXXXXX
33.00	35.00	2	X
36.00	36.86	6	XXX
39.00	40.14	22	XXXXXXXXXXXXXXXX
42.00	43.14	25	XXXXXXXXXXXXXXXX
45.00	45.74	30	XXXXXXXXXXXXXXXX
48.00	49.13	25	XXXXXXXXXXXXXXXX
51.00	51.97	24	XXXXXXXXXXXXXXXX
54.00	54.83	19	XXXXXXXX
57.00	57.71	3	XX
60.00	60.96	7	XXXX
63.00	64.37	4	XX
66.00	67.19	6	XXXX
69.00			
72.00	72.86	3	X
75.00	75.57	2	X
78.00	76.51	3	X
81.00	82.35	2	X
84.00	85.76	3	X
87.00	87.99	4	XX
90.00	91.76	3	XX

	ENSEMBLE (DE 9.00 A 93.00)	HISTOGRAMME (DE 9.00 A 93.00)
POIDS	569.73	568.94
MOYENNE	30.716	30.759
ECART-TYPE	16.827	16.790

POIDS DES INDIVIDUS RESTANTS : STRICTEMENT INFERIEURS A ... 9.00 : 0.83
 SUPERIEURS OU EGAUX A 93.00 : 0.00

