

## EVOLUTION EN SECURITE ROUTIERE

## DONNEES MENSUELLES ET ANNUELLES SUR LA PERIODE 1970 – 2005

Version juin 2006

## SOMMAIRE

AVERTISSEMENT .....	4
TABLEAU SYNTHETIQUE DES RESULTATS.....	6
LONGUEURS DES RESEAUX (EN KM) AU 1 <sup>ER</sup> JANVIER.....	8
<b>1 . CIRCULATION ROUTIERE.....</b>	<b>9</b>
1.1 PARCOURS (MENSUELS ET ANNUELS) EN 100 MILLIONS DE VEH.*KM.....	10
1.11 ENSEMBLE DU RESEAU NATIONAL.....	10
1.12 ROUTES NATIONALES (HORS AGGLOMERATIONS DE 5 000 HABITANTS ET PLUS) .....	14
1.13 ENSEMBLE DES AUTOROUTES .....	18
1.14 AUTOROUTES CONCEDEES .....	22
1.15 AUTOROUTES NON CONCEDEES .....	26
1.2 DEBITS (MENSUELS ET ANNUELS) EN VEH./JOUR .....	30
1.21 ENSEMBLE DU RESEAU NATIONAL.....	30
1.22 ROUTES NATIONALES (HORS AGGLOMERATIONS DE 5 000 HABITANTS ET PLUS) .....	33
1.23 ENSEMBLE DES AUTOROUTES .....	36
1.24 AUTOROUTES CONCEDEES .....	39
1.25 AUTOROUTES NON CONCEDEES .....	42
1.3 INDICES DE DEBITS (MENSUELS ET ANNUELS) (BASE 1.00=INDICE ANNUEL 1970) .....	45
1.31 ENSEMBLE DU RESEAU NATIONAL.....	45
1.32 ROUTES NATIONALES (HORS AGGLOMERATIONS DE 5 000 HABITANTS ET PLUS) .....	48
1.33 ENSEMBLE DES AUTOROUTES .....	51
1.34 AUTOROUTES CONCEDEES .....	54
1.35 AUTOROUTES NON CONCEDEES .....	57

<b>2 . ACCIDENTS CORPORELS .....</b>	<b>61</b>
2.1 NOMBRE D'ACCIDENTS (MENSUELS ET ANNUELS).....	62
2.11 ENSEMBLE DES RESEAUX .....	62
2.12 ROUTES NATIONALES HORS AGGLOMERATIONS.....	65
2.13 EN AGGLOMERATIONS.....	68
2.14 HORS AGGLOMERATIONS .....	71
2.2 NOMBRE D'ACCIDENTS (MENSUELS ET ANNUELS).....	74
2.21 ENSEMBLE DU RESEAU NATIONAL.....	74
2.3 TAUX D'ACCIDENTS (MENSUELS ET ANNUELS).....	77
2.31 ENSEMBLE DU RESEAU NATIONAL.....	77
2.4 NOMBRE D'ACCIDENTS (MENSUELS ET ANNUELS).....	81
2.41 ROUTES NATIONALES (HORS AGGLOMERATIONS DE 5 000 HABITANTS ET PLUS) .....	81
2.5 TAUX D'ACCIDENTS (MENSUELS ET ANNUELS).....	84
2.51 ROUTES NATIONALES (HORS AGGLOMERATIONS DE 5 000 HABITANTS ET PLUS) .....	84
2.6 NOMBRE D'ACCIDENTS (MENSUELS ET ANNUELS).....	88
2.61 ENSEMBLE DES AUTOROUTES .....	88
2.72 TAUX D'ACCIDENTS (MENSUELS ET ANNUELS).....	91
2.71 ENSEMBLE DES AUTOROUTES .....	91
2.8 NOMBRE D'ACCIDENTS (MENSUELS ET ANNUELS).....	95
2.81 AUTOROUTES CONCEDEES .....	95
2.9 TAUX D'ACCIDENTS (MENSUELS ET ANNUELS).....	98
2.91 AUTOROUTES CONCEDEES .....	98
2.10 NOMBRE D'ACCIDENTS (MENSUELS ET ANNUELS).....	102
2.101 AUTOROUTES NON CONCEDEES .....	102
2.11 TAUX D'ACCIDENTS (MENSUELS ET ANNUELS).....	105
2.111 AUTOROUTES NON CONCEDEES .....	105
<b>3 . TUES .....</b>	<b>109</b>
3.1 NOMBRE DE TUES (MENSUELS ET ANNUELS) .....	110
3.11 ENSEMBLE DES RESEAUX .....	110
3.12 ROUTES NATIONALES HORS AGGLOMERATIONS.....	113
3.13 EN AGGLOMERATIONS.....	116
3.14 HORS AGGLOMERATIONS .....	119
3.2 NOMBRE DE TUES (MENSUELS ET ANNUELS) .....	122
3.21 ENSEMBLE DU RESEAU NATIONAL.....	122
3.3 TAUX DE TUES (MENSUELS ET ANNUELS) .....	125
3.31 ENSEMBLE DU RESEAU NATIONAL.....	125
3.4 NOMBRE DE TUES (MENSUELS ET ANNUELS) .....	129
3.41 ROUTES NATIONALES (HORS AGGLOMERATIONS DE 5 000 HABITANTS ET PLUS) .....	129
3.5 TAUX DE TUES (MENSUELS ET ANNUELS) .....	132
3.51 ROUTES NATIONALES (HORS AGGLOMERATIONS DE 5 000 HABITANTS ET PLUS) .....	132
3.6 NOMBRE DE TUES (MENSUELS ET ANNUELS) .....	136
3.61 ENSEMBLE DES AUTOROUTES .....	136
3.7 TAUX DE TUES (MENSUELS ET ANNUELS).....	139

3.71 ENSEMBLE DES AUTOROUTES .....	139
3.8 NOMBRE DE TUES (MENSUELS ET ANNUELS) .....	143
3.81 AUTOROUTES CONCEDEES .....	143
3.9 TAUX DE TUES (MENSUELS ET ANNUELS) .....	146
3.91 AUTOROUTES CONCEDEES .....	146
3.10 NOMBRE DE TUES (MENSUELS ET ANNUELS) .....	150
3.101 AUTOROUTES NON CONCEDEES .....	150
3.1 TAUX DE TUES (MENSUELS ET ANNUELS) .....	153
3.111 AUTOROUTES NON CONCEDEES .....	153
3.12 NOMBRE DE TUES/100 ACCIDENTS (MENSUELS ET ANNUELS) .....	157
3.121 ENSEMBLE DES RESEAUX .....	157
3.122 ENSEMBLE DU RESEAU NATIONAL .....	161
3.123 EN AGGLOMERATIONS .....	165
3.124 HORS AGGLOMERATIONS .....	169
3.125 ENSEMBLE DES AUTOROUTES .....	173
3.126 ROUTES NATIONALES (HORS AGGLOMERATIONS DE 5 000 HABITANTS ET PLUS) .....	177
3.127 AUTOROUTES CONCEDEES .....	181
3.128 AUTOROUTES NON CONCEDEES .....	185
<b>4 . BLESSES .....</b>	<b>189</b>
4.11 ENSEMBLE DES RESEAUX .....	190
4.12 ROUTES NATIONALES HORS AGGLOMERATIONS .....	193
4.13 EN AGGLOMERATIONS .....	196
4.14 HORS AGGLOMERATIONS .....	199
4.2 NOMBRE DE BLESSES (MENSUELS ET ANNUELS) .....	202
4.21 ENSEMBLE DU RESEAU NATIONAL .....	202
4.3 TAUX DE BLESSES (MENSUELS ET ANNUELS) .....	205
4.31 ENSEMBLE DU RESEAU NATIONAL .....	205
4.4 NOMBRE DE BLESSES (MENSUELS ET ANNUELS) .....	209
4.41 ROUTES NATIONALES (HORS AGGLOMERATIONS DE 5 000 HABITANTS ET PLUS) .....	209
4.5 TAUX DE BLESSES (MENSUELS ET ANNUELS) .....	212
4.51 ROUTES NATIONALES (HORS AGGLOMERATIONS DE 5 000 HABITANTS ET PLUS) .....	212
4.6 NOMBRE DE BLESSES (MENSUELS ET ANNUELS) .....	216
4.61 ENSEMBLE DES AUTOROUTES .....	216
4.7 TAUX DE BLESSES (MENSUELS ET ANNUELS) .....	219
4.71 ENSEMBLE DES AUTOROUTES .....	219
4.8 NOMBRE DE BLESSES (MENSUELS ET ANNUELS) .....	223
4.81 AUTOROUTES CONCEDEES .....	223
4.9 TAUX DE BLESSES (MENSUELS ET ANNUELS) .....	226
4.91 AUTOROUTES CONCEDEES .....	226
4.10 NOMBRE DE BLESSES (MENSUELS ET ANNUELS) .....	230
4.101 AUTOROUTES NON CONCEDEES .....	230
4.11 TAUX DE BLESSES (MENSUELS ET ANNUELS) .....	233
4.111 AUTOROUTES NON CONCEDEES .....	233

# AVERTISSEMENT

Le but du présent dossier est de fournir sous forme d'un document des séries chronologiques homogènes sur une longue période concernant quelques indicateurs essentiels de sécurité et de circulation.

Pour chaque indicateur considéré nous fournissons trois valeurs :

- ❖ les Valeurs brutes ;
- ❖ les valeurs désaisonnalisées ou c.v.s. ;
- ❖ les Valeurs de tendance.

Les deux dernières valeurs sont obtenues par recours à la méthode de désaisonnalisation classique Census X11 disponible sous le logiciel SAS.

La valeur désaisonnalisée permet la comparaison des mois entre eux. On peut ainsi en particulier comparer une période à une période immédiatement précédente de façon à détecter l'incidence d'un événement.

La valeur de tendance traduit l'aspect durable d'une évolution.

Définition des indicateurs

Nous rappelons ci-dessous brièvement la définition des indicateurs utilisés en ce qui concerne la circulation, la sécurité et les réseaux.

## Circulation

❖ Le parcours, exprimé en 100 millions de véhicules\*kilomètres, est le nombre total de kilomètres parcourus par l'ensemble des véhicules sur le réseau considéré en service au 1<sup>er</sup> janvier de l'année en cours.

❖ Le débit exprimé en véhicules/jour est le rapport, par type de réseau, du parcours moyen par jour à la longueur correspondante. Pour la période 1970-1985 la longueur par mois s'obtient par extrapolation linéaire des longueurs au 1<sup>er</sup> janvier, fournies par le document ; à partir de 1985, c'est la longueur au 1<sup>er</sup> janvier qui est prise en compte pour toute l'année.

❖ L'indice de débit est calculé pour un "réseau stable", c'est à dire à partir de la variation de débit constaté sur des sections de route déjà en service l'année précédente. Il n'a donc de signification concrète que d'une année sur l'autre et non sur une série à long terme. Il tend à illustrer l'évolution du débit qui se produirait entre l'année n et l'année n-1 s'il n'y avait pas d'ouvertures de voies nouvelles (autoroutes ou autres...). Comme en réalité ce n'est pas le cas, il est faux de dire que :  $\text{débit } 2002 = \text{débit } 1970 * \text{indice } 2002 / \text{indice } 1970$  ; il est également faux d'appliquer cette formule au réseau en service en 1970 car les voies nouvelles sont cependant intégrées avec un an de retard.

De plus une ouverture de voie nouvelle peut interférer sur le trafic de l'ancien réseau.

Il s'en suit que les notions de parcours ou de débits sont beaucoup plus claires que la notion d'indice.

Les valeurs de circulation sont obtenues par échantillonnage (pour la méthodologie on pourra consulter la note d'information numéro 7). En ce moment il y a :

- ❖ 139 postes de compage sur routes nationales ;
- ❖ 64 postes sur autoroutes non concédées ;
- ❖ les valeurs sur autoroutes concédées sont fournies par l'ASFA (Association des Sociétés Françaises d'Autoroutes).

## Sécurité

Les taux de tués, blessés, accidents, sont le rapport du nombre de tués, blessés, accidents au parcours enregistré pendant le même laps de temps sur un réseau donné.

Suite au passage des tués à 30 jours, pour pouvoir effectuer des comparaisons, nous avons utilisé les coefficients de majoration du nombre de tués suivants : 1.090 jusqu'en 1992 ; 1.057 de 1993 à 2003 ; 1.069 en 2004 ; ceci a entraîné un nouveau calcul du nombre des blessés, de telle sorte que le nombre des victimes reste inchangé.

## Réseaux

Les différents types de réseaux pris en considération dans le présent dossier sont :

- ❖ les routes nationales en rase campagne et en agglomérations de moins de 5 000 habitants. La longueur de ce réseau, mal connue, est prise par convention égale à 24 000 kilomètres ;

Rappel : les agglomérations sont définies au sens du Code de la Route (entre panneaux d'entrée et de fin).

- ❖ les autoroutes concédées ;
- ❖ les autoroutes non concédées (les voies rapides urbaines ne sont pas prises en compte).

## Tableau synthétique des résultats

### 1 - Parcours

<b>parcours annuels en 100 millions de véh*km</b>	2002	2003	2004	2005	2003/2002	2004/2003	2005/2004
routes nationales	939,69	951,40	961,32	961,47	1,2%	1,0%	0,0%
autoroutes concédées	722,55	739,97	760,17	768,33	2,4%	2,7%	1,1%
autoroutes non concédées	436,16	439,75	453,43	451,68	0,8%	3,1%	-0,4%
ensemble des autoroutes	1158,70	1179,72	1213,60	1220,01	1,8%	2,9%	0,5%
réseau national	2098,39	2131,11	2174,92	2181,48	1,6%	2,1%	0,3%

Stagnation des parcours en 2005 par rapport à 2004 et ce pour tous les réseaux.

### 2 - Taux d'accidents

<b>taux d'accidents annuels en 100 millions de véh*km</b>	2002	2003	2004	2005	2003/2002	2004/2003	2005/2004
routes nationales	9,68	7,43	6,62	6,06	-23,2%	-10,9%	-8,5%
autoroutes concédées	3,10	2,44	2,02	2,15	-21,3%	-17,2%	6,4%
autoroutes non concédées	10,11	8,31	6,86	7,81	-17,8%	-17,4%	13,8%
ensemble des autoroutes	5,74	4,63	3,83	4,25	-19,3%	-17,3%	11,0%
réseau national	7,51	5,88	5,07	5,05	-21,7%	-13,8%	-0,4%

Stagnation du taux d'accidents sur le réseau national (2005/2004), croissance sur les autoroutes et notamment sur les autoroutes non concédées ; baisse du taux d'accidents sur les routes nationales.

### 3 - Taux de tués

<b>taux de tués annuels</b>	2002	2003	2004	2005	2003/2002	2004/2003	2005/2004
routes nationales	1,76	1,28	1,15	1,00	-27,3%	-10,2%	-13,0%
autoroutes concédées	0,48	0,39	0,25	0,29	-18,8%	-35,9%	16,0%
autoroutes non concédées	0,40	0,34	0,28	0,22	-15,0%	-17,6%	-21,4%
ensemble des autoroutes	0,45	0,37	0,26	0,27	-17,8%	-29,7%	3,8%
réseau national	1,04	0,78	0,66	0,59	-25,0%	-15,4%	-10,6%

Baisse du taux de tués (2005/2004) sur le réseau national et les routes nationales ; par contre, il est en augmentation sur les autoroutes concédées.

#### 4- Tués pour 100 accidents

<b>tués pour 100 accidents annuels</b>	2002	2003	2004	2005	2003/2002	2004/2003	2005/2004
routes nationales	18,16	17,25	17,42	16,57	-5,0%	1,0%	-4,9%
autoroutes concédées	15,47	16,10	12,52	13,53	4,1%	-22,2%	8,1%
autoroutes non concédées	3,95	4,05	4,15	2,84	2,5%	2,5%	-31,6%
ensemble des autoroutes	7,83	8,03	6,92	6,25	2,6%	-13,8%	-9,7%
réseau national	13,80	13,24	12,99	11,72	-4,1%	-1,9%	-9,8%

Baisse du nombre de tués pour 100 accidents (2005/2004) pour tous les réseaux sauf pour les autoroutes concédées où il est en augmentation.

#### 5 - Taux de blessés

<b>taux de blessés annuels</b>	2002	2003	2004	2005	2003/2002	2004/2003	2005/2004
routes nationales	14,61	11,03	9,86	9,02	-24,5%	-10,6%	-8,5%
autoroutes concédées	4,72	3,66	3,12	3,27	-22,5%	-14,8%	4,8%
autoroutes non concédées	13,99	11,31	9,35	10,45	-19,2%	-17,3%	11,8%
ensemble des autoroutes	8,21	6,51	5,45	5,93	-20,7%	-16,3%	8,8%
réseau national	11,08	8,53	7,40	7,29	-23,0%	-13,2%	-1,5%

Légère baisse du taux de blessés (2005/2004) sur le réseau national due à une croissance sur les autoroutes et notamment sur les autoroutes non concédées.

### Conclusion générale

Alerte légère sur les autoroutes relativement aux routes nationales :

- pour le taux de tués et les tués pour 100 accidents sur autoroutes concédées ;
- et pour le taux de blessés sur autoroutes non concédées.

# LONGUEURS DES RESEAUX (en km) au 1<sup>er</sup> janvier

ANNEE	LONGUEUR AUTOROUTES CONCEDEES	LONGUEUR AUTOROUTES NON-CONCEDEES	LONGUEUR ENSEMBLE-DES AUTOROUTES	LONGUEUR ROUTES NATIONALES	LONGUEUR RESEAU NATIONAL
1970	929.50	524.33	1453.83	24000.00	25453.83
1971	1065.04	543.08	1608.13	24000.00	25608.13
1972	1204.87	629.63	1834.50	24000.00	25834.50
1973	1422.08	752.08	2174.15	24000.00	26174.15
1974	1668.40	820.23	2488.62	24000.00	26488.62
1975	1994.50	880.82	2875.32	24000.00	26875.32
1976	2449.00	931.81	3380.81	24000.00	27380.81
1977	2834.78	981.50	3816.28	24000.00	27816.28
1978	3068.98	1014.62	4083.60	24000.00	28083.60
1979	3290.50	1059.79	4350.30	24000.00	28350.30
1980	3526.44	1101.49	4627.93	24000.00	28627.93
1981	3840.84	1157.03	4997.86	24000.00	28997.86
1982	4090.13	1225.44	5315.57	24000.00	29315.57
1983	4231.91	1238.08	5469.99	24000.00	29469.99
1984	4372.60	1265.21	5637.81	24000.00	29637.81
1985	4453.80	1284.70	5738.50	24000.00	29738.50
1986	4588.80	1321.20	5910.00	24000.00	29910.00
1987	4701.00	1334.90	6035.90	24000.00	30035.90
1988	4864.20	1343.00	6207.20	24000.00	30207.20
1989	4987.10	1343.00	6330.10	24000.00	30330.10
1990	5337.00	1343.00	6680.00	24000.00	30680.00
1991	5500.00	1350.00	6850.00	24000.00	30850.00
1992	5728.00	1381.00	7109.00	24000.00	31109.00
1993	5835.00	1605.00	7440.00	24000.00	31440.00
1994	5945.00	1700.00	7645.00	24000.00	31645.00
1995	6235.00	1795.00	8030.00	24000.00	32030.00
1996	6305.00	1942.00	8247.00	24000.00	32247.00
1997	6646.00	2117.00	8763.00	24000.00	32763.00
1998	6722.00	2153.00	8875.00	24000.00	32875.00
1999	7042.00	2268.00	9310.00	24000.00	33310.00
2000	7180.00	2445.00	9625.00	24000.00	33625.00
2001	7310.00	2456.00	9766.00	24000.00	33766.00
2002	7578.00	2490.00	10068.00	24000.00	34068.00
2003	7718.00	2512.00	10230.00	24000.00	34230.00
2004	7888.00	2593.00	10481.00	24000.00	34481.00
2005	7907.00	2579.00	10486.00	24000.00	34486.00



# 1 . CIRCULATION ROUTIERE

1.1 PARCOURS (MENSUELS ET ANNUELS) EN 100 MILLIONS DE VEH.\*KM

1.11 ENSEMBLE DU RESEAU NATIONAL

VALEURS BRUTES

	JANVIER	FEVRIER	MARS	AVRIL	MAI	JUIN	JUILLET	AOÛT	SEPTEM- BRE	OCTO- BRE	NOVEM- BRE	DECEM- BRE	TOTAL
<b>ANNEE</b>													
1970	33.99	33.51	44.50	42.35	49.64	49.88	63.76	65.80	50.94	46.70	41.08	40.02	562.16
1971	35.46	37.18	42.84	55.41	53.30	54.62	68.53	68.55	55.93	51.11	42.64	44.13	609.69
1972	40.89	40.66	53.16	55.83	58.55	55.82	78.37	76.23	62.87	57.19	49.25	50.93	679.75
1973	44.85	44.23	50.89	65.31	59.28	66.08	81.53	80.87	66.72	59.66	53.88	52.77	726.06
1974	47.38	46.38	56.48	61.07	61.59	66.79	80.31	80.21	64.85	57.83	53.73	56.14	732.76
1975	53.69	50.36	62.33	64.12	67.95	69.79	90.12	88.19	69.72	65.23	58.19	61.81	801.50
1976	55.36	54.77	64.81	69.97	72.89	78.72	96.56	93.17	75.00	70.28	60.87	63.63	856.03
1977	58.26	54.36	62.44	76.16	75.31	77.60	99.14	93.33	76.35	69.17	63.23	66.01	871.35
1978	62.45	53.20	68.89	76.98	80.21	80.71	106.34	100.45	81.80	75.55	66.06	69.71	922.37
1979	62.83	57.53	68.78	85.01	79.76	87.11	108.58	106.44	87.60	76.05	69.90	72.73	962.31
1980	67.74	64.38	73.49	84.72	85.67	87.83	108.05	110.40	89.57	76.95	69.26	71.28	989.35
1981	69.56	62.57	74.43	88.15	83.94	91.03	110.58	115.40	92.13	79.61	73.72	75.40	1016.54
1982	73.06	65.74	77.86	90.99	88.54	93.10	115.39	116.73	91.75	82.44	75.12	77.95	1048.68
1983	75.18	66.96	79.38	89.07	91.55	94.34	117.94	115.99	91.63	83.31	76.49	78.49	1060.34
1984	76.01	68.21	81.18	92.15	90.10	95.84	114.62	115.09	92.28	84.30	79.30	81.91	1070.98
1985	68.19	69.70	84.61	93.08	93.10	96.54	119.57	123.24	98.95	92.51	79.71	82.99	1102.19
1986	78.58	69.63	91.14	93.67	100.97	101.63	129.22	132.41	102.14	97.75	86.89	91.86	1175.88
1987	79.25	76.87	91.57	108.58	104.82	108.65	136.03	136.72	109.71	103.06	92.85	95.85	1243.95
1988	89.63	84.10	97.43	111.67	111.80	111.19	145.14	141.23	115.91	111.38	98.12	101.00	1318.59
1989	95.90	89.32	110.50	113.51	119.49	118.63	149.55	146.94	121.71	116.17	102.59	106.21	1390.51
1990	100.91	95.16	111.13	125.59	122.69	127.23	153.45	152.69	127.92	120.07	105.44	107.52	1449.79
1991	104.02	91.62	117.81	122.98	131.45	128.14	156.99	162.73	134.53	124.68	109.36	113.73	1498.06
1992	108.01	100.55	117.85	130.38	131.98	129.33	148.79	165.39	135.35	127.56	109.46	119.71	1524.36
1993	112.13	105.75	120.12	135.89	136.23	133.37	166.65	168.69	136.72	131.03	111.63	120.78	1578.99
1994	114.51	110.05	126.65	137.86	141.37	136.95	174.70	171.18	142.11	135.52	121.62	129.31	1641.82
1995	117.46	114.04	130.33	143.21	143.70	145.24	178.35	173.93	145.70	141.02	123.78	133.43	1690.19
1996	122.83	110.73	137.40	149.47	146.13	148.59	177.26	182.04	149.31	145.59	122.17	132.12	1723.63
1997	120.89	122.20	142.16	151.82	152.99	151.91	182.00	189.34	154.20	150.40	124.57	139.98	1782.45
1998	131.00	126.71	140.09	156.90	160.18	158.43	188.00	194.83	158.35	156.63	135.21	147.16	1853.49
1999	135.66	129.50	147.36	164.53	169.32	164.55	200.16	199.82	166.78	160.59	143.42	152.96	1934.65
2000	140.94	138.90	153.76	169.44	168.07	173.77	203.41	200.14	164.24	162.83	145.81	155.69	1977.00
2001	147.06	141.65	155.95	174.00	171.63	178.07	206.45	207.64	175.57	170.00	152.79	157.39	2038.18
2002	150.57	146.46	166.14	177.98	179.69	179.78	210.50	213.64	180.79	175.48	153.64	163.73	2098.39
2003	150.56	145.83	166.88	182.42	179.64	192.01	212.45	214.66	183.49	179.14	155.67	168.38	2131.11
2004	155.55	154.22	167.52	186.86	187.42	186.09	218.76	214.71	187.32	181.82	160.51	174.14	2174.92
2005	160.62	151.82	172.97	179.84	189.94	187.06	221.01	214.97	188.01	181.33	161.13	172.79	2181.48

1.1 PARCOURS (MENSUELS ET ANNUELS) EN 100 MILLIONS DE VEH.\*KM

1.11 ENSEMBLE DU RESEAU NATIONAL

VALEURS C.V.S

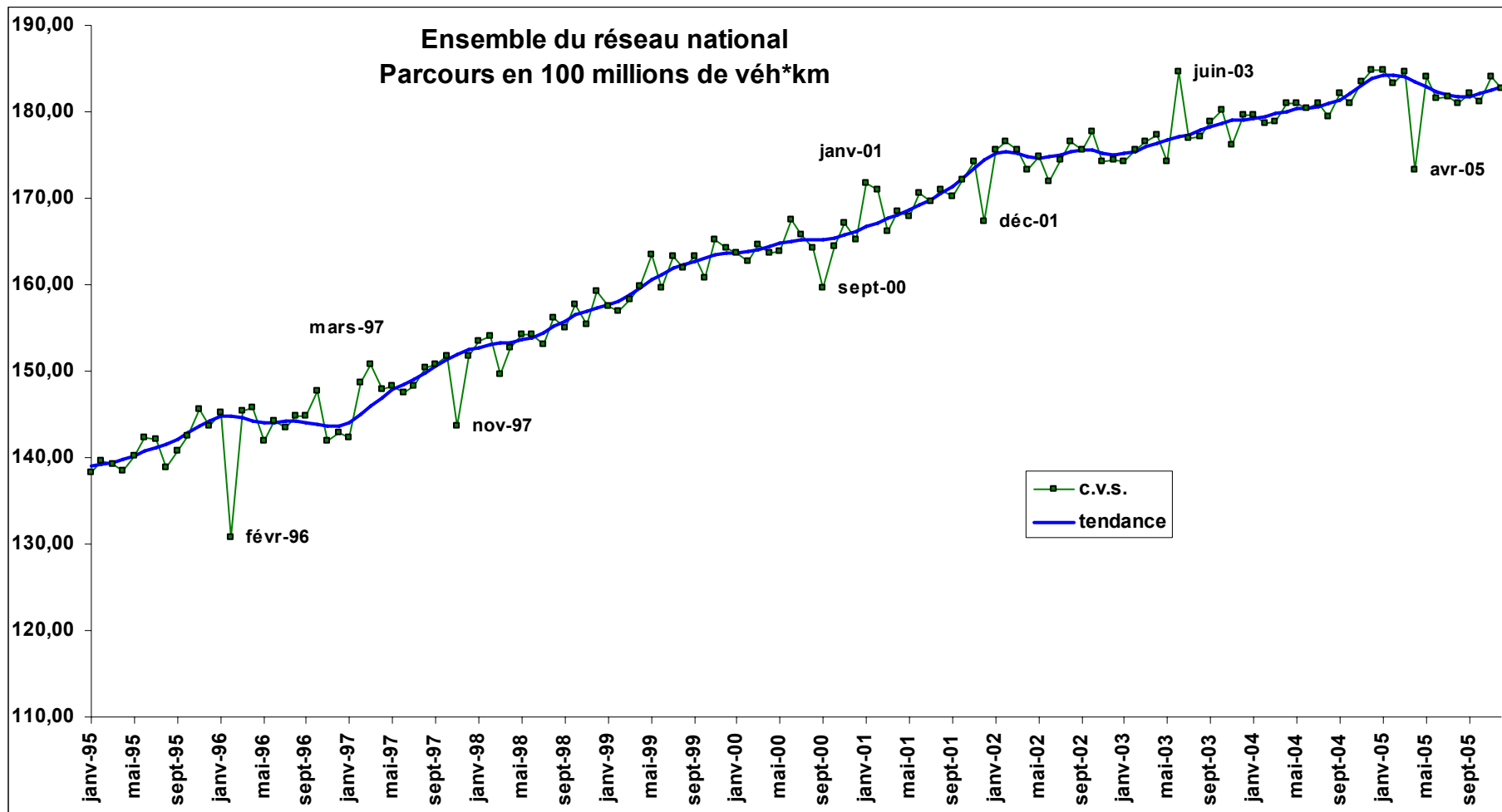
	JANVIER	FEVRIER	MARS	AVRIL	MAI	JUIN	JUILLET	AOUT	SEPTEMBER	OCTOBER	NOVEMBER	DECEMBER
ANNEE												
1970	45.24	45.08	49.32	42.39	46.86	46.24	47.14	48.57	47.26	47.66	48.47	47.57
1971	46.72	49.90	47.60	55.23	50.63	50.54	50.60	50.97	51.98	51.96	50.55	52.03
1972	53.69	52.61	58.67	55.28	56.43	51.44	57.73	57.38	58.20	58.76	58.20	58.93
1973	58.81	58.94	55.73	65.00	57.56	60.56	60.40	61.05	62.06	61.83	63.38	60.58
1974	61.39	61.53	61.20	61.29	59.80	61.10	59.78	60.86	60.93	60.26	62.73	64.09
1975	68.24	66.73	67.62	64.39	65.94	64.19	67.11	66.82	66.39	67.91	67.67	70.31
1976	69.34	69.72	71.26	69.98	70.49	73.13	71.21	71.36	71.56	72.78	71.54	71.82
1977	71.90	72.16	69.15	75.54	73.11	72.26	72.62	71.80	72.61	72.09	74.47	74.30
1978	76.68	70.83	76.55	75.60	78.22	75.08	78.39	77.10	77.19	79.63	77.86	78.25
1979	76.83	76.69	76.64	82.99	77.97	80.78	80.90	80.86	82.31	81.03	82.24	82.17
1980	82.33	82.62	81.91	82.51	83.26	81.66	81.54	82.71	85.05	82.24	80.89	81.44
1981	83.28	83.25	83.21	85.33	81.19	85.25	83.67	86.60	87.75	85.01	86.31	86.15
1982	86.36	87.28	87.06	87.58	86.04	87.29	87.66	88.10	87.66	87.31	88.39	88.43
1983	88.78	88.72	88.25	85.44	89.44	88.88	89.36	88.18	87.72	87.82	89.79	88.30
1984	90.13	87.15	89.16	88.80	88.67	90.12	87.69	87.49	87.99	88.86	92.55	91.35
1985	81.48	92.02	92.03	90.62	91.16	91.21	91.96	93.81	94.88	96.62	92.38	92.59
1986	93.68	91.59	99.32	91.34	98.49	97.03	99.66	100.63	98.58	100.68	100.21	102.93
1987	94.39	100.53	100.13	105.83	101.42	105.16	104.64	104.89	105.83	105.09	107.12	107.71
1988	105.98	105.49	106.98	107.95	108.77	108.07	111.18	110.11	111.28	112.73	113.67	112.97
1989	113.91	114.94	120.32	109.36	116.53	115.42	115.72	115.39	116.09	117.87	118.96	118.06
1990	119.92	121.28	120.21	121.35	119.55	123.65	120.28	119.71	121.50	122.29	122.49	119.69
1991	123.31	115.60	126.09	119.73	127.31	124.75	124.38	127.48	128.19	127.19	127.19	126.42
1992	127.18	121.10	126.74	127.12	126.55	127.40	117.95	129.36	130.11	129.35	127.94	132.84
1993	130.72	131.16	129.38	132.30	131.24	131.38	132.05	132.93	131.86	132.02	131.72	132.34
1994	134.07	135.55	136.25	133.59	137.01	134.77	137.98	135.99	137.32	136.76	143.34	140.65
1995	138.22	139.56	139.24	138.41	140.17	142.24	142.03	138.91	140.69	142.49	145.57	143.60
1996	145.29	130.68	145.33	145.83	141.97	144.22	143.39	144.90	144.79	147.70	141.87	142.94
1997	142.31	148.69	150.85	147.92	148.24	147.47	148.29	150.42	150.80	151.70	143.67	151.64
1998	153.53	153.96	149.62	152.68	154.15	154.32	153.16	156.12	154.99	157.73	155.47	159.25
1999	157.41	156.97	158.28	159.83	163.48	159.64	163.24	161.85	163.35	160.76	165.24	164.28
2000	163.61	162.62	164.57	163.60	163.89	167.59	165.84	164.29	159.70	164.36	167.13	165.28
2001	171.77	170.90	166.19	168.53	167.81	170.61	169.69	170.90	170.16	172.15	174.31	167.27
2002	175.66	176.45	175.57	173.31	174.88	171.96	174.46	176.60	175.49	177.69	174.31	174.51
2003	174.32	175.53	176.55	177.37	174.15	184.55	176.84	177.20	178.89	180.11	176.12	179.70
2004	179.55	178.74	178.79	180.99	180.87	180.46	181.02	179.36	182.13	181.01	183.39	184.76
2005	184.74	183.20	184.68	173.29	184.06	181.53	181.79	180.89	182.07	181.15	184.03	182.64

1.1 PARCOURS (MENSUELS ET ANNUELS) EN 100 MILLIONS DE VEH.\*KM

1.11 ENSEMBLE DU RESEAU NATIONAL

VALEURS DE TENDANCE

	JANVIER	FEVRIER	MARS	AVRIL	MAI	JUIN	JUILLET	AOUT	SEPTEMBER	OCTOBER	NOVEMBER	DECEMBER
ANNEE												
1970	45.24	45.43	45.75	46.10	46.49	46.89	47.27	47.55	47.71	47.78	47.81	47.89
1971	48.11	48.53	49.04	49.57	50.12	50.59	50.90	51.13	51.32	51.48	51.76	52.19
1972	52.79	53.58	54.48	55.37	56.16	56.83	57.39	57.82	58.13	58.38	58.58	58.76
1973	58.91	59.05	59.21	59.44	59.72	60.15	60.70	61.25	61.69	61.93	61.97	61.83
1974	61.60	61.32	61.05	60.82	60.61	60.43	60.36	60.54	61.01	61.75	62.65	63.56
1975	64.31	64.78	65.06	65.22	65.41	65.67	66.05	66.55	67.13	67.76	68.43	69.05
1976	69.59	70.09	70.49	70.80	71.10	71.38	71.62	71.77	71.85	71.87	71.87	71.94
1977	72.07	72.23	72.42	72.58	72.60	72.48	72.33	72.31	72.53	73.07	73.80	74.62
1978	75.31	75.82	76.16	76.37	76.57	76.84	77.20	77.59	77.90	78.01	77.89	77.59
1979	77.27	77.15	77.36	77.97	78.86	79.81	80.63	81.21	81.61	81.86	82.02	82.15
1980	82.31	82.41	82.44	82.41	82.35	82.29	82.18	82.01	81.86	81.77	81.84	82.09
1981	82.56	83.17	83.77	84.31	84.76	85.13	85.46	85.73	85.91	86.05	86.22	86.40
1982	86.58	86.77	86.94	87.06	87.15	87.27	87.40	87.57	87.78	88.00	88.17	88.32
1983	88.48	88.63	88.79	88.90	88.91	88.84	88.67	88.53	88.45	88.48	88.60	88.71
1984	88.79	88.85	88.87	88.83	88.72	88.53	88.31	88.22	88.38	88.90	89.67	90.49
1985	91.10	91.36	91.35	91.28	91.43	91.91	92.60	93.24	93.64	93.73	93.63	93.68
1986	94.04	94.76	95.78	96.86	97.78	98.46	99.01	99.53	100.01	100.41	100.66	100.72
1987	100.69	100.76	101.05	101.64	102.53	103.50	104.43	105.20	105.77	106.13	106.32	106.44
1988	106.55	106.71	107.03	107.57	108.27	109.12	109.99	110.80	111.58	112.33	113.00	113.60
1989	114.16	114.69	115.12	115.43	115.57	115.65	115.78	116.07	116.59	117.34	118.24	119.12
1990	119.83	120.35	120.62	120.67	120.59	120.55	120.61	120.82	121.08	121.36	121.66	122.06
1991	122.62	123.23	123.84	124.45	125.02	125.55	126.08	126.62	127.04	127.25	127.22	127.03
1992	126.76	126.58	126.58	126.75	127.13	127.62	128.16	128.72	129.31	129.82	130.22	130.52
1993	130.75	130.91	131.06	131.21	131.43	131.72	131.97	132.01	131.98	132.11	132.48	133.08
1994	133.80	134.54	135.16	135.59	135.88	136.06	136.32	136.73	137.25	137.82	138.36	138.78
1995	139.00	139.20	139.45	139.81	140.22	140.69	141.15	141.63	142.20	142.82	143.57	144.31
1996	144.81	144.90	144.66	144.30	144.09	144.08	144.17	144.22	144.11	143.86	143.58	143.58
1997	144.07	144.94	146.01	147.01	147.82	148.48	149.11	149.78	150.54	151.31	151.97	152.43
1998	152.77	153.01	153.21	153.36	153.59	153.93	154.44	155.13	155.85	156.47	156.93	157.33
1999	157.68	158.13	158.78	159.61	160.48	161.23	161.86	162.35	162.76	163.14	163.47	163.62
2000	163.66	163.77	163.97	164.33	164.72	165.09	165.26	165.26	165.27	165.42	165.74	166.20
2001	166.70	167.15	167.61	168.14	168.68	169.26	169.88	170.59	171.40	172.39	173.50	174.48
2002	175.16	175.34	175.15	174.81	174.63	174.74	175.09	175.48	175.65	175.51	175.25	175.09
2003	175.14	175.46	175.93	176.34	176.71	177.02	177.37	177.81	178.32	178.74	178.97	179.08
2004	179.19	179.40	179.72	180.07	180.33	180.46	180.60	180.88	181.40	182.18	183.04	183.77
2005	184.21	184.29	184.01	183.50	182.84	182.24	181.83	181.68	181.81	182.10	182.41	182.83



## 1.1 PARCOURS (MENSUELS ET ANNUELS) EN 100 MILLIONS DE VEH.\*KM

## 1.12 ROUTES NATIONALES (HORS AGGLOMERATIONS DE 5 000 HABITANTS ET PLUS)

## VALEURS BRUTES

	JANVIER	FEVRIER	MARS	AVRIL	MAI	JUIN	JUILLET	AOUT	SEPTEMBRE	OCTOBRE	NOVEMBRE	DECEMBRE	TOTAL
<b>ANNEE</b>													
1970	28.45	28.19	37.14	35.18	41.09	41.30	52.95	55.32	42.06	38.33	33.65	32.40	466.05
1971	28.84	30.69	35.17	45.50	43.46	44.36	55.71	56.90	45.50	41.49	35.18	35.56	498.36
1972	32.40	33.64	41.89	43.98	45.84	42.45	60.46	60.06	48.18	43.47	37.47	37.93	527.75
1973	34.77	34.62	39.12	50.09	45.84	50.48	62.04	62.83	50.86	45.44	41.68	40.30	558.06
1974	35.96	35.69	42.68	45.50	46.63	49.71	59.67	59.67	47.39	42.28	39.39	41.10	545.64
1975	39.51	36.76	44.26	46.65	48.21	48.56	63.22	62.83	48.95	45.44	40.53	42.68	567.59
1976	37.93	38.07	43.47	48.56	50.18	53.92	65.99	64.80	50.48	47.02	40.15	41.49	582.06
1977	39.51	36.40	40.70	52.39	50.58	52.77	66.78	64.80	51.24	46.22	42.45	43.86	587.70
1978	41.89	35.33	44.25	52.01	53.74	53.15	69.54	68.36	53.53	49.39	43.21	45.44	609.85
1979	41.09	38.19	45.04	56.21	52.56	55.83	70.33	71.52	56.97	48.60	44.74	46.23	627.31
1980	42.68	41.77	47.42	55.45	55.32	56.59	69.54	72.70	58.13	49.39	43.98	45.44	638.40
1981	43.07	39.97	47.02	56.59	53.35	56.97	67.96	73.10	57.74	49.39	46.27	46.23	637.67
1982	45.05	41.05	48.59	56.61	54.51	57.77	69.98	72.70	57.38	50.19	46.63	47.45	647.92
1983	45.44	41.76	48.61	55.83	56.51	58.13	71.13	71.92	55.83	50.58	46.65	47.42	649.78
1984	44.65	42.14	49.00	56.21	55.32	56.97	67.18	68.75	55.07	50.58	47.80	49.00	642.67
1985	40.30	41.05	50.18	55.45	55.72	56.59	69.54	72.70	58.13	55.72	47.04	49.39	651.81
1986	47.15	39.45	53.04	55.23	59.51	58.74	74.35	76.41	59.59	58.18	50.71	53.42	685.79
1987	46.10	42.97	52.81	61.85	61.20	61.18	76.20	77.19	62.84	60.40	52.74	55.35	710.82
1988	51.97	46.11	54.65	62.68	63.75	61.95	79.02	78.26	64.49	63.46	54.31	57.01	737.66
1989	54.41	47.84	60.62	62.51	66.60	65.05	79.14	79.69	66.36	65.30	55.70	58.37	761.58
1990	55.37	49.40	59.97	66.41	66.99	67.35	79.50	80.80	68.64	66.15	55.41	57.35	773.34
1991	55.69	46.46	61.60	65.15	69.05	67.03	80.24	84.18	71.01	67.39	56.58	60.17	784.56
1992	56.98	50.57	60.77	66.89	69.13	66.62	77.87	83.19	69.97	67.26	55.76	61.94	786.95
1993	57.97	51.39	61.65	68.31	70.24	67.95	82.46	83.30	69.52	68.07	55.91	61.32	798.08
1994	58.19	53.14	63.94	68.31	72.02	68.67	84.37	83.84	71.22	69.63	59.57	64.67	817.57
1995	58.16	53.84	64.16	69.68	72.42	71.61	85.69	84.69	72.26	71.59	59.86	64.98	828.93
1996	60.29	51.22	66.64	72.63	73.35	73.39	85.73	87.63	74.09	73.53	60.26	64.69	843.45
1997	58.38	56.09	68.84	73.50	75.95	74.11	87.03	89.64	75.76	75.43	60.87	67.92	863.51
1998	63.32	57.78	67.66	73.40	78.55	76.67	88.36	90.53	76.43	77.00	63.49	69.83	883.02
1999	64.11	57.22	69.47	75.92	80.72	78.11	92.17	91.09	79.10	77.76	65.75	71.45	902.86
2000	65.84	60.49	71.37	76.46	79.83	79.94	91.56	90.27	76.44	77.92	66.08	71.99	908.19
2001	67.48	61.06	71.20	77.21	80.31	81.61	92.38	91.74	80.36	80.84	68.58	71.42	924.19
2002	68.79	62.54	74.55	78.37	82.01	81.53	93.03	92.36	82.53	81.65	68.30	74.03	939.69
2003	68.48	62.07	75.17	80.73	82.75	85.25	93.83	91.89	84.03	82.89	68.82	75.50	951.40
2004	69.92	63.99	74.98	81.83	84.52	83.50	95.43	91.84	84.88	83.55	70.00	76.90	961.32
2005	71.77	63.21	75.78	79.72	85.49	83.30	95.08	91.80	85.20	83.67	70.29	76.17	961.47

1.1 PARCOURS (MENSUELS ET ANNUELS) EN 100 MILLIONS DE VEH.\*KM

1.12 ROUTES NATIONALES (HORS AGGLOMERATIONS DE 5 000 HABITANTS ET PLUS)

VALEURS C.V.S

	JANVIER	FEVRIER	MARS	AVRIL	MAI	JUIN	JUILLET	AOUT	SEPTEMBER	OCTOBER	NOVEMBER	DECEMBER
ANNEE												
1970	37.40	37.19	41.60	35.01	39.10	38.46	39.28	40.18	39.12	39.39	39.94	38.96
1971	37.61	40.39	39.26	45.33	41.45	41.16	41.39	41.73	42.38	42.46	42.02	42.37
1972	42.06	42.75	46.44	43.55	44.23	39.26	44.74	44.53	44.87	44.83	44.58	44.43
1973	45.20	45.24	43.11	49.79	44.62	46.29	46.24	46.73	47.62	47.02	49.63	46.72
1974	46.40	46.53	46.59	45.56	45.37	45.39	44.49	44.68	44.73	44.09	46.56	47.41
1975	50.19	48.00	48.38	46.56	46.98	44.47	47.22	46.93	46.84	47.33	47.72	48.92
1976	47.68	48.04	48.15	48.25	48.64	49.85	48.93	48.68	48.25	48.98	47.60	47.30
1977	49.06	47.93	45.64	51.41	49.26	49.01	49.22	48.51	48.96	48.40	50.22	50.08
1978	52.02	46.73	49.77	50.48	52.34	49.68	51.40	51.10	50.58	52.48	50.97	51.79
1979	50.83	50.59	50.82	54.15	51.40	52.10	52.66	52.99	53.48	52.00	52.75	52.88
1980	52.73	53.32	53.13	53.40	53.86	52.85	52.71	53.50	54.91	53.16	51.30	52.38
1981	52.67	52.74	52.73	54.25	51.60	53.53	51.78	53.97	54.60	53.22	53.89	53.34
1982	54.41	54.01	54.11	54.34	52.64	54.23	53.80	54.33	54.41	53.62	54.55	54.17
1983	54.49	54.88	53.83	53.39	54.81	54.77	54.76	54.17	53.36	53.46	54.41	53.59
1984	53.53	53.44	53.62	53.96	53.79	53.88	52.27	52.11	52.51	53.08	55.71	54.53
1985	48.28	54.18	54.30	53.80	53.79	53.94	54.32	55.58	55.72	57.72	54.46	54.81
1986	55.95	52.24	57.21	53.71	57.33	56.58	58.51	58.58	57.53	59.04	58.53	59.06
1987	54.41	56.99	57.16	60.23	58.56	59.72	59.97	59.71	60.52	60.44	60.85	61.26
1988	60.64	58.96	59.38	61.03	61.23	60.46	62.30	61.43	61.90	62.53	62.97	62.77
1989	63.58	63.20	65.49	60.89	63.81	63.60	62.92	63.20	63.11	64.34	64.62	63.80
1990	64.44	64.99	64.76	64.88	64.25	65.51	64.12	64.00	64.88	65.02	64.68	62.61
1991	64.88	60.75	65.99	64.18	65.76	65.16	65.06	66.89	67.08	66.41	66.03	65.89
1992	66.02	63.34	65.37	65.82	65.33	65.32	63.19	65.96	66.49	65.95	65.29	67.89
1993	66.87	66.37	66.12	67.33	66.36	66.51	66.95	66.76	66.13	66.29	66.06	66.72
1994	67.26	68.26	68.61	66.92	68.46	67.04	68.23	67.54	68.11	67.63	70.24	70.29
1995	67.73	68.80	68.34	68.12	68.87	69.81	69.57	68.83	68.97	69.68	70.37	70.07
1996	70.29	63.19	70.59	71.65	69.56	70.79	70.39	71.25	70.85	71.67	70.32	69.95
1997	67.92	71.36	73.00	72.50	71.91	71.30	72.07	72.87	73.01	73.05	70.67	73.13
1998	73.51	73.46	72.33	72.42	73.88	73.98	73.09	74.09	73.62	74.60	73.52	75.10
1999	73.71	72.61	74.32	75.25	75.90	75.00	76.51	75.57	76.11	74.90	76.38	76.14
2000	75.44	74.30	76.18	75.37	75.65	76.58	75.78	75.93	73.17	75.50	76.31	76.01
2001	77.55	77.24	75.80	76.17	76.57	77.65	77.16	77.53	76.56	78.23	79.18	75.26
2002	79.04	79.09	78.73	77.64	77.97	77.45	77.99	78.81	78.42	79.17	78.37	78.40
2003	78.03	78.50	79.21	79.66	78.70	81.19	79.16	78.53	80.03	79.80	78.74	79.81
2004	79.62	78.10	79.51	80.59	79.94	80.08	80.24	79.41	80.31	79.94	80.75	81.07
2005	81.29	80.23	80.59	77.98	81.36	79.84	79.55	79.67	80.54	80.09	81.01	80.27

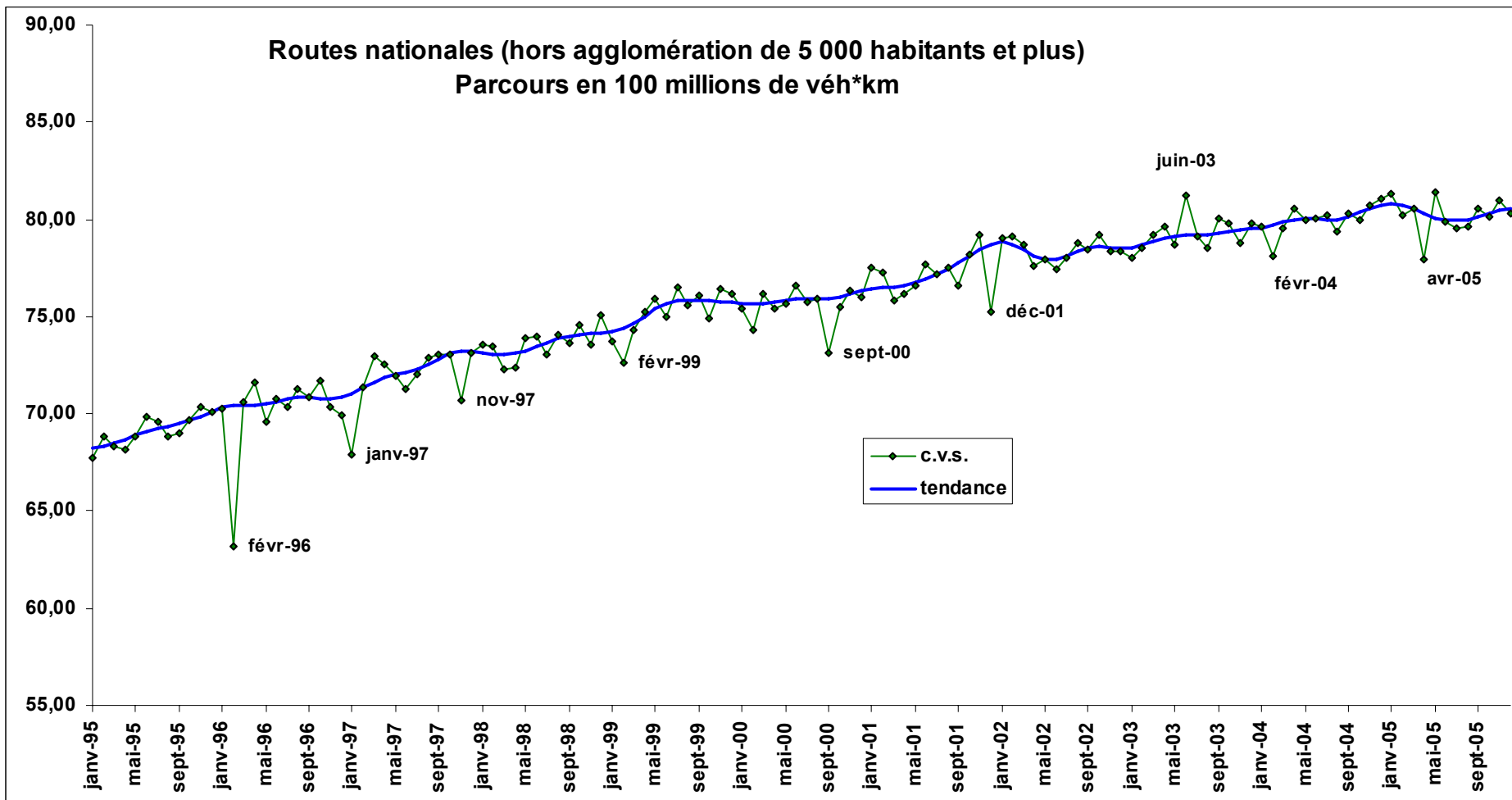
1.1 PARCOURS (MENSUELS ET ANNUELS) EN 100 MILLIONS DE VEH.\*KM

1.12 ROUTES NATIONALES (HORS AGGLOMERATIONS DE 5 000 HABITANTS ET PLUS)

VALEURS DE TENDANCE

	JANVIER	FEVRIER	MARS	AVRIL	MAI	JUIN	JUILLET	AOUT	SEPTEMBER	OCTOBER	NOVEMBER	DECEMBER
ANNEE												
1970	37.40	37.63	37.97	38.32	38.70	39.03	39.28	39.42	39.49	39.53	39.54	39.58
1971	39.72	39.97	40.27	40.60	40.96	41.30	41.61	41.88	42.04	42.14	42.23	42.33
1972	42.50	42.80	43.19	43.63	44.03	44.35	44.56	44.66	44.70	44.72	44.77	44.85
1973	44.96	45.08	45.20	45.37	45.62	45.96	46.37	46.75	47.00	47.08	47.02	46.85
1974	46.65	46.41	46.14	45.80	45.40	45.02	44.81	44.85	45.17	45.72	46.40	47.04
1975	47.47	47.62	47.55	47.35	47.13	46.94	46.88	46.98	47.21	47.47	47.72	47.91
1976	48.05	48.17	48.33	48.51	48.72	48.91	48.93	48.78	48.54	48.29	48.09	48.03
1977	48.10	48.28	48.52	48.76	48.91	48.92	48.90	48.92	49.01	49.23	49.53	49.83
1978	50.04	50.13	50.16	50.18	50.28	50.49	50.76	51.06	51.30	51.42	51.39	51.24
1979	51.07	50.98	51.02	51.27	51.70	52.14	52.52	52.73	52.81	52.81	52.78	52.81
1980	52.94	53.11	53.25	53.31	53.29	53.26	53.22	53.16	53.09	52.97	52.85	52.74
1981	52.70	52.76	52.90	53.10	53.33	53.54	53.70	53.79	53.83	53.83	53.85	53.89
1982	53.94	53.97	53.96	53.93	53.88	53.89	53.94	54.03	54.13	54.25	54.32	54.32
1983	54.29	54.26	54.28	54.33	54.38	54.38	54.32	54.19	54.00	53.80	53.67	53.63
1984	53.66	53.73	53.75	53.68	53.48	53.18	52.85	52.67	52.72	53.00	53.42	53.81
1985	54.05	54.09	54.01	53.96	54.05	54.31	54.63	54.90	55.05	55.12	55.18	55.36
1986	55.68	56.10	56.58	56.98	57.30	57.56	57.84	58.17	58.45	58.58	58.49	58.21
1987	57.89	57.71	57.75	58.06	58.60	59.19	59.73	60.12	60.40	60.60	60.77	60.90
1988	60.97	60.99	60.99	61.03	61.10	61.25	61.47	61.75	62.08	62.43	62.75	63.02
1989	63.26	63.45	63.55	63.56	63.48	63.38	63.35	63.40	63.56	63.81	64.11	64.37
1990	64.56	64.69	64.76	64.77	64.72	64.65	64.58	64.58	64.61	64.64	64.63	64.57
1991	64.51	64.46	64.50	64.68	65.02	65.45	65.89	66.25	66.45	66.45	66.30	66.07
1992	65.81	65.62	65.51	65.46	65.48	65.56	65.68	65.86	66.09	66.31	66.49	66.61
1993	66.67	66.68	66.67	66.67	66.66	66.66	66.61	66.47	66.34	66.35	66.54	66.88
1994	67.29	67.65	67.86	67.91	67.86	67.77	67.75	67.80	67.90	68.00	68.10	68.16
1995	68.21	68.31	68.48	68.69	68.90	69.08	69.21	69.34	69.49	69.64	69.85	70.10
1996	70.31	70.41	70.44	70.45	70.50	70.63	70.76	70.84	70.86	70.80	70.75	70.82
1997	71.05	71.35	71.65	71.88	72.02	72.12	72.27	72.50	72.80	73.09	73.24	73.22
1998	73.13	73.06	73.05	73.10	73.25	73.44	73.66	73.85	73.99	74.06	74.10	74.17
1999	74.25	74.41	74.67	75.03	75.38	75.64	75.80	75.85	75.85	75.82	75.78	75.72
2000	75.65	75.63	75.65	75.73	75.83	75.92	75.92	75.87	75.88	75.99	76.15	76.31
2001	76.43	76.48	76.54	76.61	76.72	76.90	77.15	77.43	77.73	78.07	78.43	78.73
2002	78.85	78.73	78.45	78.14	77.96	77.95	78.10	78.35	78.53	78.57	78.54	78.50
2003	78.54	78.69	78.88	79.03	79.14	79.19	79.21	79.24	79.33	79.41	79.46	79.51
2004	79.58	79.70	79.84	79.98	80.03	80.02	79.99	80.01	80.13	80.36	80.59	80.75
2005	80.80	80.73	80.54	80.30	80.08	79.95	79.93	80.00	80.14	80.30	80.43	80.59





## 1.1 PARCOURS (MENSUELS ET ANNUELS) EN 100 MILLIONS DE VEH.\*KM

## 1.13 ENSEMBLE DES AUTOROUTES

## VALEURS BRUTES

	JANVIER	FEVRIER	MARS	AVRIL	MAI	JUIN	JUILLET	AOUT	SEPTEMBRE	OCTOBRE	NOVEMBRE	DECEMBRE	TOTAL
<b>ANNEE</b>													
1970	5.54	5.32	7.35	7.17	8.54	8.58	10.81	10.48	8.88	8.37	7.43	7.62	96.10
1971	6.61	6.49	7.68	9.90	9.84	10.27	12.82	11.65	10.43	9.63	7.46	8.56	111.33
1972	8.49	7.02	11.28	11.85	12.71	13.37	17.91	16.17	14.69	13.73	11.77	13.00	152.00
1973	10.08	9.61	11.77	15.21	13.45	15.60	19.50	18.04	15.86	14.22	12.20	12.46	168.00
1974	11.43	10.70	13.80	15.57	14.97	17.07	20.64	20.54	17.46	15.55	14.35	15.05	187.12
1975	14.18	13.60	18.07	17.47	19.74	21.22	26.90	25.36	20.77	19.79	17.66	19.14	233.91
1976	17.43	16.70	21.34	21.41	22.71	24.80	30.57	28.37	24.53	23.26	20.72	22.14	273.97
1977	18.74	17.96	21.74	23.77	24.73	24.83	32.35	28.53	25.11	22.94	20.79	22.15	283.65
1978	20.56	17.87	24.64	24.97	26.47	27.56	36.80	32.09	28.27	26.16	22.86	24.26	312.52
1979	21.74	19.34	23.73	28.80	27.20	31.28	38.25	34.92	30.62	27.45	25.16	26.50	335.00
1980	25.07	22.61	26.07	29.28	30.35	31.24	38.51	37.70	31.44	27.56	25.29	25.84	350.95
1981	26.49	22.60	27.41	31.56	30.60	34.06	42.62	42.30	34.39	30.22	27.45	29.17	378.87
1982	28.01	24.69	29.27	34.38	34.02	35.33	45.41	44.03	34.36	32.25	28.49	30.51	400.76
1983	29.73	25.21	30.78	33.25	35.04	36.22	46.81	44.08	35.81	32.73	29.84	31.08	410.56
1984	31.36	26.06	32.18	35.94	34.78	38.87	47.44	46.34	37.21	33.72	31.50	32.91	428.31
1985	27.89	28.65	34.42	37.64	37.38	39.95	50.03	50.53	40.83	36.80	32.67	33.60	450.38
1986	31.43	30.19	38.09	38.44	41.46	42.89	54.87	56.00	42.55	39.57	36.18	38.44	490.10
1987	33.15	33.90	38.77	46.74	43.62	47.47	59.83	59.53	46.87	42.66	40.11	40.49	533.13
1988	37.66	37.99	42.78	48.99	48.05	49.24	66.12	62.97	51.42	47.93	43.81	43.99	580.93
1989	41.50	41.48	49.88	51.00	52.89	53.59	70.41	67.25	55.35	50.87	46.89	47.84	628.93
1990	45.54	45.76	51.16	59.18	55.70	59.88	73.94	71.89	59.28	53.92	50.03	50.17	676.46
1991	48.33	45.17	56.21	57.83	62.40	61.12	76.75	78.55	63.52	57.28	52.78	53.56	713.49
1992	51.03	49.98	57.07	63.49	62.84	62.71	70.93	82.20	65.38	60.30	53.70	57.78	737.42
1993	54.17	54.36	58.48	67.58	65.98	65.42	84.19	85.39	67.20	62.96	55.72	59.46	780.91
1994	56.33	56.91	62.71	69.54	69.35	68.29	90.32	87.34	70.89	65.90	62.04	64.64	824.25
1995	59.29	60.20	66.17	73.53	71.29	73.63	92.66	89.24	73.44	69.43	63.92	68.45	861.26
1996	62.54	59.52	70.76	76.84	72.77	75.20	91.54	94.41	75.22	72.06	61.91	67.43	880.18
1997	62.52	66.11	73.32	78.31	77.04	77.80	94.97	99.71	78.44	74.98	63.70	72.06	918.95
1998	67.68	68.93	72.42	83.50	81.63	81.77	99.64	104.30	81.92	79.63	71.72	77.33	970.46
1999	71.55	72.29	77.89	88.62	88.60	86.44	107.98	108.73	87.68	82.83	77.67	81.51	1031.79
2000	75.10	78.41	82.39	92.98	88.24	93.84	111.84	109.87	87.80	84.91	79.73	83.71	1068.81
2001	79.58	80.59	84.74	96.80	91.32	96.46	114.07	115.90	95.20	89.16	84.21	85.97	1113.98
2002	81.78	83.92	91.59	99.62	97.68	98.26	117.46	121.28	98.26	93.83	85.34	89.71	1158.70
2003	82.08	83.76	91.71	101.69	96.89	106.76	118.62	122.77	99.46	96.24	86.85	92.88	1179.72
2004	85.63	90.23	92.55	105.03	102.91	102.59	123.33	122.87	102.44	98.27	90.52	97.24	1213.60
2005	88.84	88.62	97.19	100.12	104.45	103.76	125.93	123.17	102.82	97.66	90.84	96.62	1220.01

## 1.1 PARCOURS (MENSUELS ET ANNUELS) EN 100 MILLIONS DE VEH.\*KM

## 1.13 ENSEMBLE DES AUTOROUTES

## VALEURS C.V.S

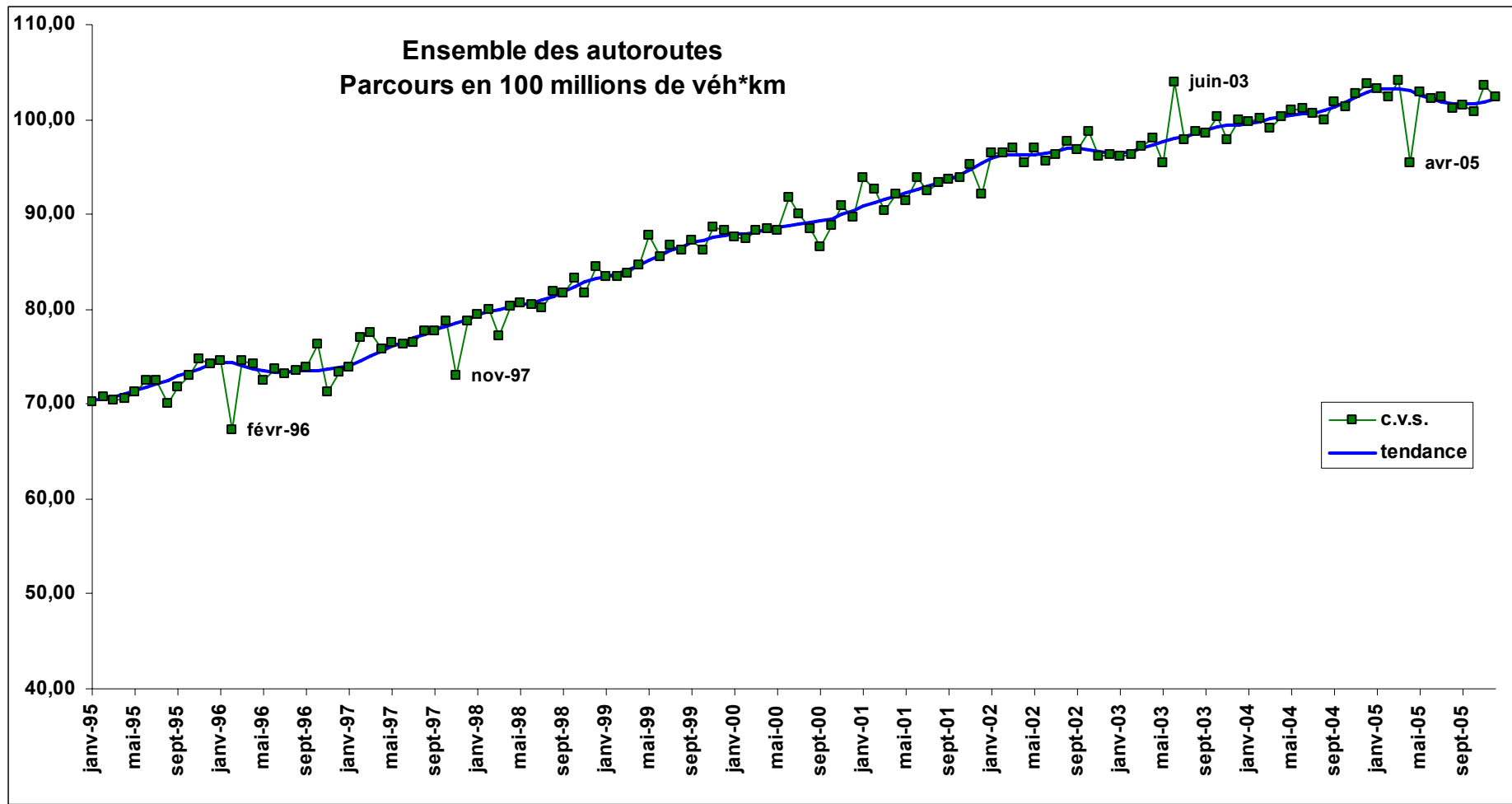
	JANVIER	FEVRIER	MARS	AVRIL	MAI	JUIN	JUILLET	AOUT	SEPTEMBER	OCTOBER	NOVEMBER	DECEMBER
ANNEE												
1970	7.30	7.49	7.63	7.04	8.14	7.95	7.96	8.34	8.21	8.38	8.61	8.96
1971	8.65	9.12	8.05	9.63	9.44	9.53	9.39	9.29	9.62	9.63	8.72	10.00
1972	11.05	9.51	11.82	11.49	12.48	12.25	13.08	12.99	13.44	13.87	13.84	14.95
1973	13.11	13.35	12.30	14.80	13.34	14.23	14.32	14.38	14.59	14.55	14.24	14.24
1974	14.70	14.71	14.42	15.29	14.84	15.56	15.29	16.32	16.18	16.02	16.68	17.05
1975	17.83	18.58	19.04	17.34	19.44	19.42	19.98	20.13	19.51	20.34	20.45	21.53
1976	21.51	21.81	22.96	21.16	22.21	23.10	22.40	22.80	23.21	23.74	24.08	24.54
1977	22.72	24.35	23.68	23.59	24.16	23.23	23.57	23.17	23.59	23.53	24.19	24.27
1978	24.71	24.22	27.03	24.86	25.97	25.71	26.86	26.02	26.41	27.08	26.57	26.45
1979	25.99	26.23	26.23	28.64	26.74	29.16	28.10	27.84	28.56	28.83	29.16	29.04
1980	29.75	29.48	29.01	29.31	29.54	29.17	28.63	29.37	29.61	29.02	29.38	28.78
1981	30.88	30.54	30.66	31.33	29.76	32.00	31.63	32.66	32.74	31.81	32.01	32.65
1982	32.48	33.17	32.88	33.71	33.31	33.40	33.63	33.85	32.81	33.89	33.45	34.08
1983	34.74	33.60	34.37	32.46	34.58	34.27	34.58	33.92	34.13	34.42	35.20	34.60
1984	37.12	33.40	35.30	35.10	34.81	36.48	35.30	35.36	35.50	35.82	36.68	36.67
1985	33.71	37.46	37.43	36.97	37.28	37.61	37.50	38.25	39.08	39.12	37.81	37.72
1986	38.12	38.99	41.43	37.91	41.16	40.56	41.24	42.24	40.97	41.80	41.72	43.69
1987	40.27	43.18	42.30	45.79	43.06	45.40	44.75	45.18	45.45	44.81	46.17	46.33
1988	45.59	46.06	47.02	47.28	47.70	47.44	49.15	48.67	49.39	50.27	50.88	49.95
1989	50.41	51.47	54.24	48.98	52.83	51.51	52.81	52.37	53.06	53.62	54.35	54.16
1990	55.43	56.09	55.00	56.76	55.64	57.80	56.21	55.79	56.78	57.23	57.78	56.83
1991	58.57	54.76	59.88	55.79	61.85	59.35	59.29	60.65	60.98	60.90	61.18	60.45
1992	61.14	57.84	60.98	61.54	61.64	61.64	54.94	63.31	63.76	63.40	62.51	65.16
1993	64.00	64.74	62.78	65.08	64.97	64.85	65.20	66.12	65.71	65.93	65.37	65.97
1994	66.58	67.28	67.26	66.84	68.68	67.69	70.05	68.26	69.20	69.09	73.02	70.80
1995	70.24	70.69	70.45	70.56	71.28	72.42	72.55	70.12	71.86	72.94	74.82	74.20
1996	74.49	67.20	74.56	74.13	72.52	73.69	73.11	73.56	73.94	76.27	71.29	73.30
1997	73.95	76.96	77.51	75.74	76.43	76.23	76.48	77.72	77.74	78.77	72.94	78.66
1998	79.44	79.93	77.11	80.38	80.69	80.51	80.17	81.93	81.66	83.20	81.68	84.41
1999	83.41	83.50	83.74	84.57	87.73	85.46	86.72	86.28	87.22	86.12	88.65	88.29
2000	87.59	87.44	88.32	88.47	88.36	91.69	89.96	88.50	86.49	88.83	90.95	89.61
2001	93.79	92.60	90.29	92.18	91.47	93.89	92.50	93.30	93.75	93.77	95.17	92.06
2002	96.43	96.39	97.03	95.49	97.03	95.51	96.36	97.60	96.83	98.66	96.16	96.24
2003	96.04	96.28	97.15	98.03	95.40	103.90	97.78	98.76	98.61	100.27	97.80	99.91
2004	99.69	100.07	99.10	100.31	100.95	101.11	100.60	99.85	101.88	101.25	102.66	103.72
2005	103.27	102.34	104.15	95.38	102.83	102.10	102.31	101.07	101.47	100.86	103.59	102.29

## 1.1 PARCOURS (MENSUELS ET ANNUELS) EN 100 MILLIONS DE VEH.\*KM

## 1.13 ENSEMBLE DES AUTOROUTES

## VALEURS DE TENDANCE

	JANVIER	FEVRIER	MARS	AVRIL	MAI	JUIN	JUILLET	AOUT	SEPTEMBER	OCTOBER	NOVEMBER	DECEMBER
ANNEE												
1970	7.42	7.52	7.66	7.79	7.92	8.01	8.10	8.20	8.31	8.43	8.58	8.75
1971	8.92	9.10	9.26	9.38	9.44	9.46	9.44	9.44	9.51	9.68	9.95	10.30
1972	10.70	11.10	11.50	11.86	12.20	12.53	12.88	13.21	13.46	13.60	13.62	13.56
1973	13.46	13.39	13.40	13.53	13.76	14.01	14.22	14.37	14.45	14.46	14.44	14.44
1974	14.50	14.60	14.74	14.93	15.14	15.36	15.60	15.82	16.06	16.36	16.76	17.25
1975	17.80	18.34	18.82	19.19	19.45	19.62	19.75	19.91	20.11	20.39	20.74	21.15
1976	21.56	21.92	22.19	22.36	22.48	22.59	22.76	23.00	23.30	23.63	23.88	24.04
1977	24.08	24.03	23.92	23.78	23.65	23.52	23.43	23.44	23.54	23.73	23.97	24.22
1978	24.45	24.69	24.98	25.29	25.63	25.96	26.26	26.48	26.59	26.59	26.51	26.39
1979	26.29	26.27	26.38	26.63	26.98	27.38	27.77	28.14	28.50	28.82	29.08	29.26
1980	29.38	29.41	29.36	29.29	29.22	29.17	29.13	29.14	29.22	29.38	29.63	29.92
1981	30.25	30.59	30.92	31.23	31.54	31.83	32.07	32.21	32.27	32.29	32.34	32.46
1982	32.65	32.89	33.15	33.34	33.45	33.51	33.51	33.52	33.57	33.66	33.80	33.94
1983	34.08	34.21	34.29	34.33	34.33	34.30	34.29	34.32	34.37	34.47	34.61	34.75
1984	34.85	34.92	34.97	35.04	35.10	35.17	35.27	35.43	35.67	36.01	36.38	36.73
1985	37.02	37.18	37.24	37.27	37.38	37.63	37.95	38.23	38.38	38.37	38.29	38.31
1986	38.53	38.95	39.55	40.19	40.71	41.04	41.24	41.42	41.67	41.98	42.32	42.60
1987	42.82	43.01	43.22	43.50	43.89	44.34	44.78	45.13	45.37	45.52	45.67	45.86
1988	46.11	46.39	46.74	47.13	47.56	48.05	48.56	49.06	49.52	49.93	50.25	50.55
1989	50.85	51.18	51.51	51.81	52.06	52.26	52.45	52.71	53.10	53.58	54.12	54.64
1990	55.11	55.55	55.90	56.16	56.31	56.40	56.47	56.58	56.72	56.95	57.31	57.75
1991	58.23	58.63	58.94	59.20	59.41	59.65	59.94	60.29	60.62	60.85	60.92	60.92
1992	60.90	60.93	61.05	61.29	61.66	62.07	62.49	62.88	63.22	63.52	63.79	64.06
1993	64.33	64.58	64.77	64.91	65.03	65.20	65.39	65.53	65.64	65.78	65.94	66.16
1994	66.45	66.82	67.23	67.61	67.95	68.24	68.52	68.81	69.13	69.47	69.82	70.12
1995	70.33	70.52	70.74	71.06	71.41	71.78	72.15	72.53	72.92	73.32	73.77	74.15
1996	74.36	74.32	74.08	73.76	73.52	73.42	73.42	73.48	73.55	73.60	73.64	73.78
1997	74.10	74.55	75.08	75.61	76.09	76.53	76.96	77.38	77.80	78.21	78.60	78.97
1998	79.35	79.70	80.01	80.23	80.44	80.66	80.97	81.40	81.91	82.41	82.85	83.20
1999	83.46	83.74	84.11	84.58	85.10	85.62	86.13	86.59	86.99	87.33	87.60	87.79
2000	87.91	88.02	88.16	88.38	88.61	88.85	89.00	89.10	89.27	89.57	89.99	90.45
2001	90.90	91.29	91.62	91.94	92.25	92.60	92.95	93.33	93.72	94.18	94.75	95.35
2002	95.89	96.22	96.36	96.36	96.36	96.47	96.66	96.89	96.98	96.88	96.67	96.48
2003	96.43	96.60	96.93	97.28	97.65	97.96	98.25	98.54	98.86	99.15	99.36	99.48
2004	99.60	99.78	100.01	100.25	100.44	100.55	100.71	100.97	101.35	101.85	102.43	102.93
2005	103.22	103.30	103.19	102.97	102.61	102.21	101.87	101.65	101.63	101.74	101.89	102.12



## 1.1 PARCOURS (MENSUELS ET ANNUELS) EN 100 MILLIONS DE VEH.\*KM

## 1.14 AUTOROUTES CONCEDEES

## VALEURS BRUTES

	JANVIER	FEVRIER	MARS	AVRIL	MAI	JUIN	JUILLET	AOUT	SEPTEMBRE	OCTOBRE	NOVEMBRE	DECEMBRE	TOTAL
<b>ANNEE</b>													
1970	2.13	2.28	3.36	3.14	3.87	4.03	6.12	6.30	4.38	3.55	3.11	3.31	45.57
1971	2.52	2.70	3.01	5.04	4.35	4.94	7.39	6.99	5.13	4.09	2.79	3.47	52.42
1972	3.25	3.54	4.90	5.48	5.52	6.27	10.15	9.32	7.21	5.69	4.57	5.35	71.25
1973	4.24	4.56	5.23	8.22	6.34	8.45	11.86	11.42	8.76	6.63	5.66	5.81	87.17
1974	4.77	5.04	6.59	7.84	7.18	9.17	12.50	13.36	9.61	7.11	6.90	7.10	97.17
1975	6.10	6.53	8.94	8.16	9.55	10.77	15.83	16.03	10.98	8.65	8.12	8.98	118.64
1976	7.43	7.81	9.98	11.24	10.97	13.03	18.53	18.22	13.14	11.21	9.91	10.93	142.38
1977	7.92	8.81	9.53	12.67	12.27	12.51	19.99	18.05	13.34	10.91	9.95	10.47	146.43
1978	8.94	8.55	11.69	13.05	13.21	14.26	23.33	20.77	15.52	12.87	10.80	12.00	164.99
1979	9.09	10.27	11.32	16.65	13.50	16.64	23.39	22.36	16.85	13.05	11.95	12.82	177.87
1980	11.22	12.23	13.27	17.05	16.44	16.74	24.53	25.45	18.15	13.77	12.45	12.89	194.19
1981	11.83	12.33	13.63	18.48	15.97	18.48	27.22	28.20	19.67	14.89	13.19	14.28	208.17
1982	12.90	14.20	15.13	20.26	18.58	19.25	29.49	29.36	19.86	16.93	14.04	15.46	225.46
1983	14.06	14.51	16.20	19.89	19.21	19.92	31.18	29.91	20.98	17.13	15.09	15.92	234.00
1984	14.70	14.38	17.23	21.88	18.72	22.64	31.17	31.24	21.86	17.71	15.77	17.07	244.37
1985	13.58	15.28	18.59	21.18	20.28	22.66	32.44	34.16	23.62	19.74	17.05	17.90	256.48
1986	15.91	16.05	21.46	21.02	23.44	24.73	36.04	38.64	24.60	21.62	19.18	21.31	284.00
1987	17.75	18.75	20.99	27.70	25.15	28.07	39.99	41.38	27.68	23.47	21.66	22.42	315.01
1988	20.28	21.33	23.79	29.11	28.40	28.54	44.97	43.67	30.94	27.52	24.08	24.68	347.31
1989	22.66	23.91	29.54	30.34	32.25	32.22	48.63	47.28	33.92	29.89	26.16	27.86	384.66
1990	25.68	26.90	29.82	37.23	34.22	37.89	51.44	51.51	37.33	32.11	28.63	29.75	422.51
1991	27.76	26.61	34.18	34.94	40.26	38.31	53.29	57.26	40.29	34.28	30.59	32.38	450.15
1992	29.57	29.53	34.98	39.89	40.54	39.74	49.28	60.43	41.64	36.66	30.82	35.58	468.66
1993	31.78	32.45	35.07	42.79	42.46	40.65	59.30	62.13	42.21	38.04	31.97	35.61	494.46
1994	32.85	34.00	37.81	43.70	44.19	42.31	63.89	62.91	44.33	39.65	35.88	38.54	520.06
1995	34.39	35.64	39.92	46.12	44.88	46.36	65.01	63.55	45.43	40.93	36.05	41.17	539.45
1996	35.57	34.19	42.56	46.88	45.03	46.30	62.27	66.29	45.46	42.02	34.75	39.46	540.78
1997	35.19	38.33	43.71	47.01	47.65	47.42	64.69	70.14	46.98	43.56	34.91	41.83	561.43
1998	38.25	40.02	42.45	50.94	50.51	49.68	67.91	73.13	49.38	46.93	40.52	45.43	595.15
1999	40.68	42.17	45.28	53.99	54.91	52.99	74.37	75.99	53.13	48.85	44.44	48.01	634.80
2000	42.68	46.00	47.73	56.84	53.08	58.54	76.93	75.98	52.99	50.45	45.05	49.18	655.44
2001	45.52	47.04	49.56	59.58	55.28	59.95	78.02	80.77	58.38	53.37	48.43	50.98	686.88
2002	46.98	49.47	55.28	61.45	60.62	61.08	80.30	86.37	60.49	57.10	49.72	53.68	722.55
2003	47.59	49.49	55.15	63.39	59.52	68.56	81.91	88.25	61.02	58.91	50.44	55.75	739.97
2004	50.10	54.38	55.15	65.87	64.35	64.13	84.99	87.60	62.55	60.31	52.44	58.30	760.17
2005	51.80	53.00	59.35	61.64	65.28	65.77	88.19	88.36	63.24	60.21	53.05	58.45	768.33

## 1.1 PARCOURS (MENSUELS ET ANNUELS) EN 100 MILLIONS DE VEH.\*KM

## 1.14 AUTOROUTES CONCEDEES

## VALEURS C.V.S

	JANVIER	FEVRIER	MARS	AVRIL	MAI	JUIN	JUILLET	AOUT	SEPTEMBER	OCTOBER	NOVEMBER	DECEMBER
ANNEE												
1970	3.43	3.50	3.85	3.25	3.89	3.69	3.74	3.99	3.87	3.99	4.13	4.18
1971	3.98	4.12	3.50	5.13	4.43	4.52	4.51	4.44	4.54	4.55	3.74	4.34
1972	5.12	5.22	5.67	5.50	5.80	5.64	6.19	6.03	6.27	6.45	6.14	6.56
1973	6.71	6.87	6.00	8.21	6.76	7.54	7.31	7.32	7.64	7.66	7.45	7.16
1974	7.46	7.49	7.46	7.90	7.60	8.18	7.87	8.57	8.48	8.28	8.92	8.71
1975	9.27	9.58	10.22	8.23	10.03	9.72	10.07	10.19	9.93	9.94	10.35	11.04
1976	11.12	10.78	11.72	11.17	11.34	12.14	11.57	11.83	12.06	12.62	12.72	13.24
1977	11.62	12.55	11.35	12.45	12.63	11.87	12.29	11.97	12.13	12.35	12.84	12.59
1978	13.04	12.00	13.98	12.67	13.69	13.53	14.47	13.87	13.98	14.66	14.06	14.31
1979	13.29	14.24	13.63	15.96	14.00	15.80	14.65	14.69	15.11	15.12	15.54	15.56
1980	16.31	16.06	16.04	16.43	16.72	15.95	15.76	16.25	16.54	15.98	16.24	16.08
1981	16.69	16.79	16.51	17.71	16.01	17.85	17.42	18.05	18.10	17.23	17.34	17.96
1982	17.77	19.26	18.41	19.17	18.83	18.63	18.90	18.80	18.45	19.26	18.71	19.24
1983	19.39	19.72	19.51	18.80	19.61	19.33	19.77	19.38	19.48	19.46	20.10	19.66
1984	20.34	19.00	20.11	20.88	19.52	21.51	20.09	20.09	20.35	20.33	20.59	20.87
1985	19.13	20.85	21.15	20.62	20.87	21.52	21.30	21.89	22.22	22.61	21.89	21.94
1986	22.15	21.83	24.45	20.64	23.86	23.57	23.92	24.54	23.58	24.37	24.35	26.45
1987	24.49	25.30	23.97	27.17	25.01	27.29	26.41	26.74	26.81	26.17	27.35	27.95
1988	27.34	27.45	27.59	27.95	28.36	28.08	29.38	29.08	29.72	30.41	30.79	30.19
1989	30.51	31.43	33.74	28.95	32.46	31.52	32.39	31.96	32.40	33.08	33.48	33.42
1990	34.59	34.96	33.65	35.56	34.44	37.07	34.87	34.65	35.58	35.95	36.33	35.68
1991	37.11	34.26	37.79	33.85	39.89	37.62	37.02	38.44	38.54	38.50	38.82	38.57
1992	38.77	36.39	38.91	39.01	39.28	39.69	34.29	40.38	40.75	40.57	39.27	42.59
1993	40.60	41.11	39.39	41.44	41.47	40.77	41.23	41.84	41.67	41.50	41.43	41.61
1994	42.18	42.61	42.57	42.16	43.33	42.47	43.99	43.13	43.61	43.57	46.64	44.38
1995	44.18	44.14	44.56	44.34	44.67	45.88	45.40	43.99	44.76	45.00	46.79	46.38
1996	46.17	40.74	46.75	45.68	44.50	45.34	44.65	45.36	45.06	46.89	43.87	44.76
1997	45.21	46.73	48.66	45.85	46.83	46.42	46.92	47.57	47.42	47.83	43.61	47.94
1998	48.69	48.55	47.72	49.65	48.88	49.19	49.00	50.34	50.17	51.08	50.13	52.32
1999	50.76	51.01	51.73	51.88	53.60	52.61	53.66	52.88	54.16	52.13	55.22	54.72
2000	53.44	53.92	54.09	54.15	52.82	57.32	55.47	54.26	53.04	54.27	55.90	54.93
2001	57.87	56.87	55.63	56.80	55.37	58.19	56.86	57.34	58.36	57.91	59.17	57.27
2002	59.86	59.82	60.92	59.37	60.10	58.99	59.72	61.28	60.57	62.01	60.31	60.37
2003	59.81	59.85	61.07	61.43	58.72	66.27	61.53	61.87	61.92	63.00	61.04	63.11
2004	62.72	63.07	62.15	63.14	63.05	63.07	62.94	62.37	63.84	63.14	64.43	65.14
2005	64.53	64.38	67.16	58.68	64.23	64.80	64.37	63.91	63.78	63.56	65.50	64.72

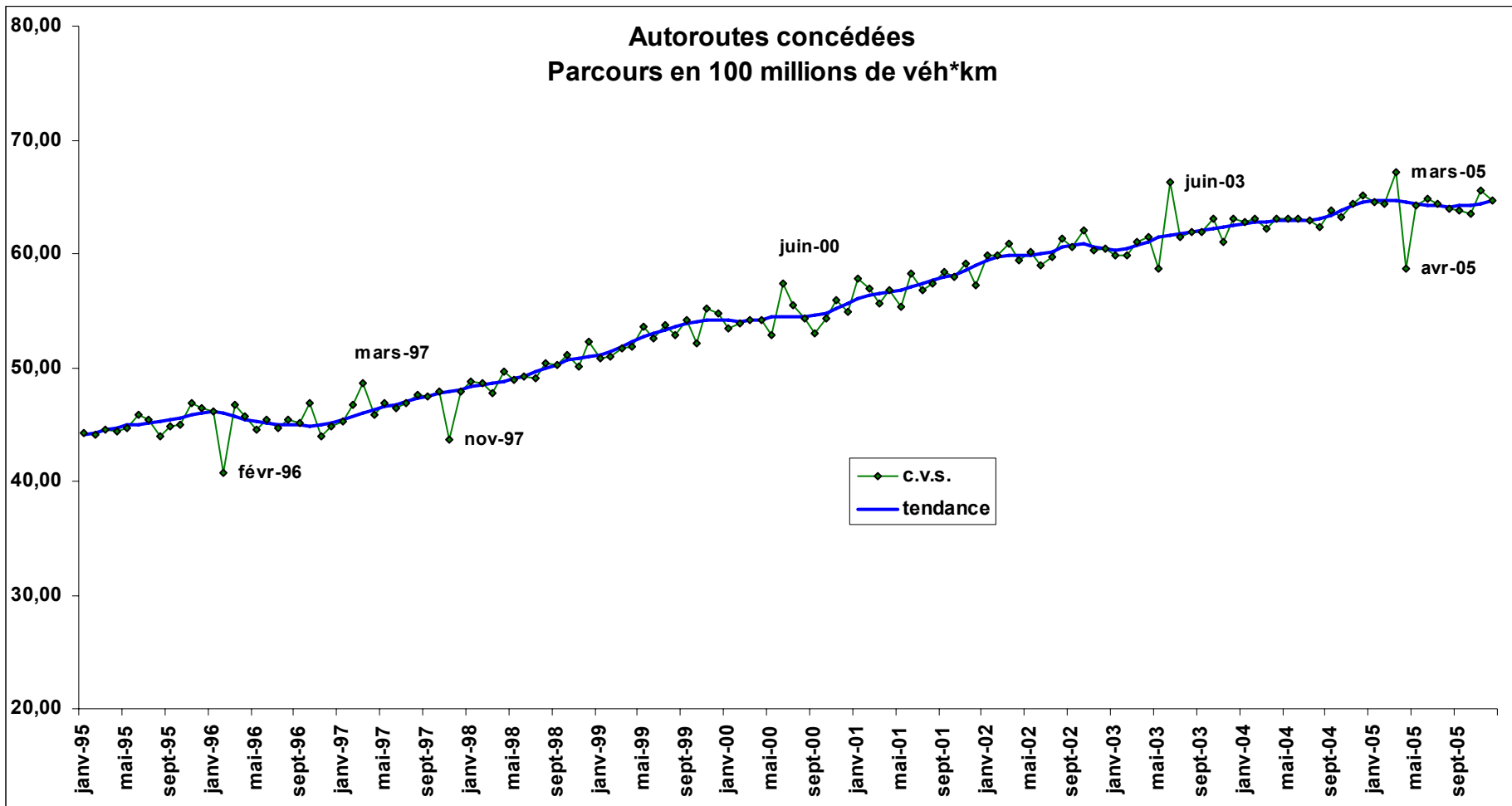
## 1.1 PARCOURS (MENSUELS ET ANNUELS) EN 100 MILLIONS DE VEH.\*KM

## 1.14 AUTOROUTES CONCEDEES

## VALEURS DE TENDANCE

	JANVIER	FEVRIER	MARS	AVRIL	MAI	JUIN	JUILLET	AOUT	SEPTEMBER	OCTOBER	NOVEMBER	DECEMBER
ANNEE												
1970	3.46	3.50	3.56	3.63	3.70	3.76	3.82	3.89	3.95	4.00	4.05	4.08
1971	4.11	4.17	4.24	4.32	4.40	4.45	4.48	4.50	4.55	4.63	4.76	4.93
1972	5.12	5.30	5.46	5.60	5.73	5.87	5.99	6.10	6.21	6.31	6.42	6.54
1973	6.66	6.80	6.93	7.05	7.16	7.27	7.38	7.46	7.50	7.48	7.45	7.42
1974	7.42	7.46	7.55	7.68	7.83	7.99	8.13	8.27	8.41	8.57	8.75	8.95
1975	9.18	9.40	9.60	9.75	9.86	9.92	9.94	10.00	10.09	10.24	10.46	10.70
1976	10.94	11.15	11.31	11.43	11.53	11.65	11.81	12.01	12.23	12.43	12.55	12.61
1977	12.59	12.52	12.44	12.36	12.28	12.20	12.15	12.14	12.22	12.37	12.57	12.79
1978	12.97	13.14	13.30	13.46	13.62	13.79	13.96	14.11	14.21	14.24	14.20	14.12
1979	14.03	13.97	13.95	14.02	14.17	14.35	14.56	14.78	15.02	15.26	15.50	15.74
1980	15.97	16.15	16.24	16.25	16.23	16.19	16.15	16.13	16.14	16.17	16.24	16.34
1981	16.48	16.68	16.93	17.19	17.43	17.62	17.73	17.75	17.70	17.64	17.65	17.76
1982	17.98	18.26	18.54	18.73	18.82	18.83	18.80	18.77	18.79	18.90	19.05	19.21
1983	19.33	19.40	19.42	19.42	19.42	19.42	19.45	19.51	19.59	19.67	19.78	19.90
1984	19.98	20.01	19.99	19.96	19.95	19.97	20.03	20.15	20.28	20.45	20.60	20.72
1985	20.81	20.85	20.88	20.93	21.06	21.29	21.57	21.85	22.05	22.12	22.09	22.07
1986	22.14	22.32	22.66	23.07	23.46	23.75	23.95	24.06	24.13	24.23	24.39	24.59
1987	24.84	25.14	25.47	25.80	26.11	26.34	26.49	26.63	26.79	26.95	27.12	27.30
1988	27.47	27.60	27.74	27.91	28.16	28.53	28.96	29.38	29.77	30.11	30.39	30.63
1989	30.86	31.12	31.39	31.63	31.82	31.97	32.10	32.28	32.57	32.95	33.38	33.81
1990	34.18	34.48	34.67	34.77	34.81	34.87	34.99	35.18	35.42	35.70	36.04	36.36
1991	36.66	36.90	37.08	37.23	37.37	37.54	37.76	38.05	38.33	38.54	38.63	38.65
1992	38.64	38.67	38.80	39.01	39.33	39.67	39.97	40.21	40.39	40.53	40.64	40.79
1993	40.96	41.11	41.21	41.27	41.29	41.33	41.38	41.42	41.48	41.58	41.70	41.85
1994	42.04	42.26	42.49	42.70	42.89	43.06	43.24	43.42	43.60	43.76	43.91	44.05
1995	44.16	44.31	44.49	44.72	44.90	45.02	45.10	45.19	45.34	45.55	45.82	46.05
1996	46.13	46.01	45.73	45.42	45.20	45.10	45.03	44.96	44.90	44.89	44.95	45.12
1997	45.40	45.72	46.05	46.31	46.53	46.74	46.98	47.24	47.51	47.73	47.92	48.09
1998	48.27	48.45	48.62	48.79	49.00	49.25	49.57	49.93	50.28	50.59	50.82	50.98
1999	51.14	51.41	51.78	52.21	52.63	52.98	53.30	53.57	53.81	54.02	54.15	54.19
2000	54.12	54.06	54.09	54.23	54.38	54.50	54.50	54.46	54.54	54.79	55.20	55.65
2001	56.06	56.35	56.50	56.62	56.77	57.03	57.32	57.63	57.89	58.16	58.52	58.96
2002	59.39	59.69	59.84	59.86	59.86	59.94	60.17	60.51	60.76	60.81	60.65	60.43
2003	60.32	60.42	60.72	61.07	61.42	61.67	61.81	61.89	62.01	62.18	62.34	62.49
2004	62.63	62.75	62.84	62.89	62.89	62.87	62.93	63.10	63.38	63.76	64.17	64.48
2005	64.63	64.66	64.62	64.55	64.43	64.30	64.19	64.13	64.16	64.28	64.44	64.60





## 1.1 PARCOURS (MENSUELS ET ANNUELS) EN 100 MILLIONS DE VEH.\*KM

## 1.15 AUTOROUTES NON CONCEDEES

## VALEURS BRUTES

	JANVIER	FEVRIER	MARS	AVRIL	MAI	JUIN	JUILLET	AOUT	SEPTEMBRE	OCTOBRE	NOVEMBRE	DECEMBRE	TOTAL
<b>ANNEE</b>													
1970	3.41	3.04	4.00	4.04	4.67	4.55	4.69	4.18	4.50	4.82	4.32	4.31	50.53
1971	4.09	3.80	4.67	4.86	5.48	5.33	5.43	4.66	5.29	5.53	4.67	5.10	58.91
1972	5.25	3.48	6.37	6.37	7.19	7.11	7.76	6.85	7.48	8.03	7.20	7.65	80.75
1973	5.84	5.05	6.54	7.00	7.11	7.15	7.64	6.62	7.10	7.59	6.54	6.65	80.83
1974	6.65	5.65	7.21	7.73	7.79	7.90	8.14	7.18	7.85	8.44	7.45	7.94	89.95
1975	8.08	7.07	9.13	9.31	10.19	10.45	11.07	9.34	9.79	11.14	9.54	10.16	115.26
1976	10.00	8.89	11.36	10.17	11.74	11.77	12.04	10.15	11.39	12.05	10.81	11.21	131.59
1977	10.82	9.15	12.21	11.10	12.46	12.32	12.36	10.48	11.77	12.03	10.83	11.68	137.22
1978	11.62	9.32	12.95	11.92	13.26	13.30	13.47	11.32	12.75	13.29	12.06	12.27	147.53
1979	12.65	9.07	12.42	12.15	13.71	14.64	14.86	12.55	13.77	14.41	13.21	13.68	157.12
1980	13.85	10.38	12.80	12.23	13.91	14.50	13.98	12.25	13.29	13.79	12.84	12.95	156.76
1981	14.66	10.27	13.78	13.08	14.63	15.58	15.40	14.10	14.72	15.33	14.26	14.89	170.70
1982	15.11	10.49	14.14	14.12	15.44	16.08	15.92	14.67	14.50	15.32	14.45	15.05	175.30
1983	15.67	10.70	14.58	13.36	15.83	16.30	15.63	14.17	14.83	15.60	14.75	15.16	176.56
1984	16.66	11.68	14.95	14.06	16.06	16.23	16.27	15.10	15.35	16.01	15.73	15.84	183.94
1985	14.31	13.37	15.83	16.46	17.10	17.29	17.59	16.37	17.21	17.06	15.62	15.70	193.90
1986	15.52	14.14	16.63	17.42	18.02	18.16	18.83	17.36	17.95	17.95	17.00	17.13	206.10
1987	15.40	15.15	17.78	19.04	18.47	19.40	19.84	18.15	19.19	19.19	18.45	18.07	218.12
1988	17.38	16.67	18.99	19.88	19.65	20.70	21.15	19.30	20.48	20.41	19.73	19.31	233.62
1989	18.84	17.57	20.34	20.66	20.64	21.37	21.78	19.97	21.43	20.98	20.73	19.98	244.27
1990	19.86	18.86	21.34	21.95	21.48	21.99	22.50	20.38	21.95	21.81	21.40	20.42	253.95
1991	20.57	18.56	22.03	22.89	22.14	22.81	23.46	21.29	23.23	23.00	22.19	21.18	263.34
1992	21.46	20.45	22.09	23.60	22.30	22.97	21.65	21.77	23.74	23.64	22.88	22.20	268.76
1993	22.39	21.91	23.41	24.79	23.52	24.77	24.89	23.26	24.99	24.92	23.75	23.85	286.45
1994	23.48	22.91	24.90	25.84	25.16	25.98	26.43	24.43	26.56	26.25	26.16	26.10	304.19
1995	24.90	24.56	26.25	27.41	26.41	27.27	27.65	25.69	28.01	28.50	27.87	27.28	321.81
1996	26.97	25.33	28.20	29.96	27.74	28.90	29.27	28.12	29.76	30.04	27.16	27.97	339.40
1997	27.32	27.77	29.61	31.30	29.38	30.38	30.28	29.57	31.46	31.42	28.79	30.23	357.51
1998	29.43	28.90	29.97	32.56	31.13	32.09	31.73	31.17	32.54	32.70	31.20	31.90	375.31
1999	30.87	30.12	32.61	34.63	33.69	33.45	33.62	32.74	34.55	33.98	33.23	33.50	396.99
2000	32.42	32.41	34.66	36.14	35.16	35.29	34.92	33.89	34.81	34.47	34.68	34.53	413.38
2001	34.06	33.55	35.19	37.22	36.04	36.51	36.06	35.13	36.82	35.78	35.78	34.99	427.11
2002	34.80	34.45	36.31	38.16	37.06	37.18	37.17	34.91	37.76	36.72	35.62	36.02	436.16
2003	34.49	34.28	36.56	38.30	37.37	38.20	36.71	34.52	38.44	37.34	36.41	37.13	439.75
2004	35.53	35.85	37.39	39.16	38.56	38.47	38.34	35.27	39.89	37.96	38.08	38.94	453.43
2005	37.05	35.62	37.84	38.48	39.17	37.99	37.75	34.81	39.57	37.45	37.79	38.17	451.68

## 1.1 PARCOURS (MENSUELS ET ANNUELS) EN 100 MILLIONS DE VEH.\*KM

## 1.15 AUTOROUTES NON CONCEDEES

## VALEURS C.V.S

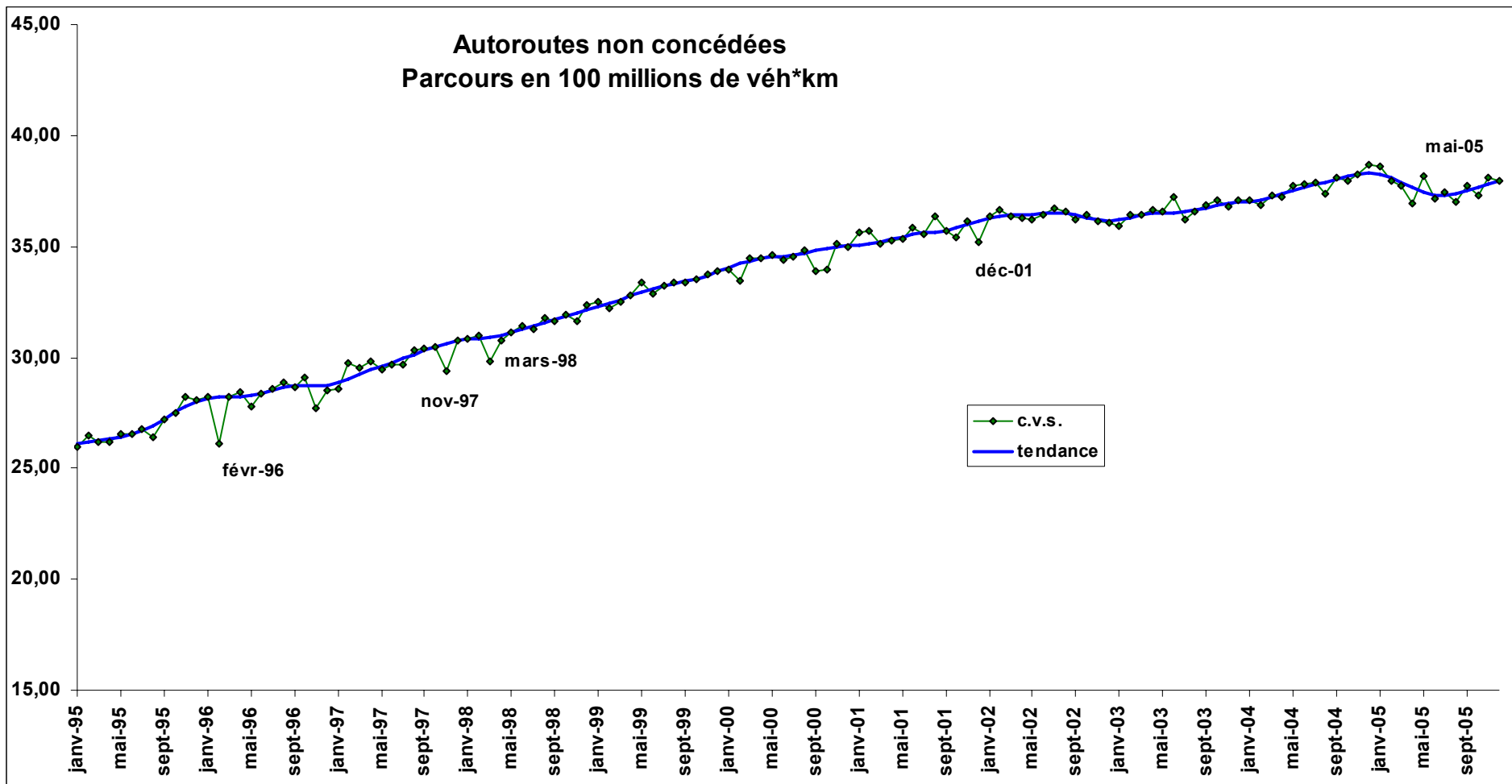
	JANVIER	FEVRIER	MARS	AVRIL	MAI	JUIN	JUILLET	AOUT	SEPTEMBER	OCTOBER	NOVEMBER	DECEMBER
ANNEE												
1970	3.77	3.98	4.02	3.97	4.20	4.20	4.19	4.33	4.30	4.37	4.61	4.55
1971	4.52	4.96	4.71	4.77	4.93	4.94	4.86	4.81	5.03	5.05	5.00	5.37
1972	5.72	4.40	6.40	6.27	6.52	6.56	6.94	7.10	7.19	7.29	7.70	8.09
1973	6.30	6.57	6.57	6.83	6.50	6.66	6.82	6.90	6.85	6.92	6.99	6.96
1974	7.09	7.33	7.23	7.58	7.16	7.34	7.30	7.56	7.55	7.73	8.01	8.22
1975	8.51	9.10	9.04	9.23	9.42	9.63	9.96	9.96	9.48	10.28	10.17	10.42
1976	10.43	10.99	11.22	10.13	10.85	10.89	10.91	10.87	11.04	11.26	11.40	11.37
1977	11.11	11.72	12.06	11.32	11.49	11.27	11.31	11.29	11.42	11.24	11.37	11.77
1978	11.70	12.01	12.84	12.30	12.30	12.12	12.32	12.15	12.49	12.45	12.48	12.33
1979	12.57	11.76	12.43	12.58	12.77	13.39	13.63	13.33	13.51	13.59	13.59	13.63
1980	13.57	13.05	12.90	12.82	13.07	13.11	12.88	12.92	13.06	13.03	13.23	12.86
1981	14.31	13.36	13.93	13.62	13.84	14.12	14.24	14.64	14.63	14.59	14.53	14.77
1982	14.81	13.55	14.37	14.58	14.59	14.70	14.81	15.03	14.37	14.71	14.73	14.96
1983	15.44	13.64	14.80	13.72	14.94	14.94	14.61	14.42	14.69	14.98	15.10	15.20
1984	16.61	14.16	15.20	14.10	15.22	15.13	15.10	15.26	15.23	15.42	16.02	16.00
1985	14.50	16.47	16.12	16.31	16.27	16.21	16.32	16.55	16.84	16.47	16.03	15.99
1986	15.97	17.10	16.79	17.16	17.32	17.00	17.43	17.62	17.45	17.38	17.40	17.63
1987	16.08	18.02	17.82	18.48	17.95	18.30	18.35	18.39	18.65	18.69	18.71	18.70
1988	18.35	18.76	18.96	19.36	19.11	19.55	19.73	19.68	19.70	19.89	20.06	20.11
1989	19.79	20.27	20.22	19.98	20.25	20.27	20.32	20.49	20.75	20.42	20.85	20.94
1990	20.87	21.47	21.22	21.01	21.17	21.13	21.08	21.02	21.18	21.24	21.49	21.32
1991	21.52	20.87	21.99	21.89	21.91	21.98	22.16	22.09	22.26	22.35	22.48	22.02
1992	22.38	22.00	21.95	22.49	22.29	22.13	20.53	22.61	22.93	22.98	22.99	23.01
1993	23.43	24.04	23.35	23.58	23.51	24.08	23.80	24.09	24.01	24.27	23.96	24.59
1994	24.47	24.89	24.83	24.74	25.20	25.18	25.54	25.28	25.55	25.41	26.57	26.85
1995	25.96	26.49	26.15	26.16	26.55	26.52	26.79	26.42	27.20	27.53	28.19	28.05
1996	28.22	26.14	28.23	28.44	27.81	28.35	28.55	28.85	28.66	29.07	27.74	28.48
1997	28.57	29.78	29.49	29.81	29.43	29.66	29.68	30.32	30.40	30.45	29.39	30.77
1998	30.87	30.98	29.78	30.79	31.13	31.41	31.24	31.79	31.60	31.93	31.63	32.34
1999	32.48	32.22	32.48	32.77	33.35	32.86	33.25	33.40	33.36	33.50	33.76	33.86
2000	33.96	33.46	34.47	34.46	34.62	34.42	34.53	34.82	33.88	33.94	35.09	35.01
2001	35.65	35.73	35.09	35.28	35.32	35.88	35.58	36.37	35.70	35.43	36.13	35.20
2002	36.34	36.65	36.35	36.29	36.24	36.46	36.75	36.58	36.24	36.45	36.17	36.05
2003	35.93	36.45	36.44	36.62	36.60	37.22	36.22	36.58	36.86	37.09	36.79	37.06
2004	37.08	36.84	37.32	37.25	37.71	37.80	37.91	37.35	38.08	37.98	38.23	38.69
2005	38.62	37.96	37.72	36.93	38.21	37.13	37.47	37.04	37.73	37.32	38.10	37.98

## 1.1 PARCOURS (MENSUELS ET ANNUELS) EN 100 MILLIONS DE VEH.\*KM

## 1.15 AUTOROUTES NON CONCEDEES

## VALEURS DE TENDANCE

	JANVIER	FEVRIER	MARS	AVRIL	MAI	JUIN	JUILLET	AOUT	SEPTEMBER	OCTOBER	NOVEMBER	DECEMBER
ANNEE												
1970	3.87	3.93	3.99	4.06	4.13	4.18	4.23	4.29	4.36	4.42	4.48	4.54
1971	4.60	4.66	4.73	4.79	4.84	4.88	4.89	4.91	4.96	5.05	5.20	5.39
1972	5.61	5.83	6.06	6.27	6.49	6.70	6.90	7.07	7.16	7.17	7.10	6.98
1973	6.84	6.72	6.64	6.62	6.65	6.70	6.76	6.82	6.87	6.93	6.99	7.05
1974	7.12	7.17	7.21	7.24	7.26	7.30	7.36	7.46	7.61	7.78	7.99	8.23
1975	8.48	8.74	8.99	9.23	9.46	9.67	9.85	10.00	10.11	10.21	10.29	10.38
1976	10.48	10.58	10.68	10.76	10.81	10.86	10.92	10.99	11.09	11.19	11.30	11.38
1977	11.44	11.46	11.44	11.42	11.39	11.35	11.31	11.29	11.32	11.37	11.48	11.64
1978	11.81	11.98	12.12	12.20	12.24	12.26	12.28	12.31	12.36	12.41	12.44	12.44
1979	12.43	12.46	12.54	12.69	12.88	13.09	13.28	13.43	13.54	13.60	13.58	13.51
1980	13.39	13.24	13.10	13.00	12.95	12.95	12.96	12.99	13.01	13.05	13.12	13.23
1981	13.35	13.48	13.61	13.77	13.94	14.13	14.29	14.45	14.57	14.65	14.68	14.66
1982	14.63	14.58	14.57	14.58	14.63	14.68	14.71	14.73	14.74	14.76	14.80	14.84
1983	14.89	14.92	14.92	14.88	14.81	14.74	14.70	14.71	14.77	14.87	14.99	15.09
1984	15.15	15.16	15.15	15.14	15.13	15.13	15.16	15.24	15.38	15.56	15.76	15.94
1985	16.08	16.16	16.20	16.23	16.28	16.35	16.41	16.43	16.39	16.29	16.20	16.17
1986	16.25	16.44	16.70	16.96	17.18	17.31	17.39	17.42	17.44	17.48	17.54	17.62
1987	17.70	17.81	17.90	17.98	18.08	18.20	18.33	18.46	18.57	18.64	18.70	18.74
1988	18.80	18.88	19.01	19.16	19.32	19.47	19.60	19.71	19.81	19.89	19.97	20.03
1989	20.08	20.11	20.13	20.15	20.21	20.28	20.38	20.49	20.60	20.71	20.80	20.89
1990	20.97	21.04	21.09	21.11	21.11	21.10	21.10	21.13	21.17	21.24	21.34	21.45
1991	21.58	21.70	21.80	21.89	21.97	22.03	22.10	22.18	22.25	22.29	22.28	22.24
1992	22.20	22.16	22.15	22.18	22.25	22.36	22.48	22.63	22.78	22.92	23.05	23.15
1993	23.24	23.33	23.44	23.56	23.69	23.81	23.91	24.00	24.07	24.16	24.28	24.41
1994	24.55	24.70	24.84	24.98	25.10	25.21	25.31	25.41	25.53	25.66	25.81	25.96
1995	26.09	26.20	26.27	26.34	26.41	26.53	26.70	26.94	27.23	27.53	27.81	28.03
1996	28.16	28.20	28.20	28.21	28.27	28.39	28.53	28.66	28.72	28.72	28.70	28.73
1997	28.85	29.03	29.25	29.45	29.63	29.78	29.93	30.10	30.30	30.50	30.65	30.75
1998	30.82	30.87	30.93	31.01	31.12	31.26	31.41	31.56	31.70	31.84	31.97	32.12
1999	32.27	32.44	32.61	32.78	32.94	33.08	33.22	33.33	33.43	33.55	33.70	33.87
2000	34.05	34.22	34.35	34.45	34.51	34.57	34.64	34.72	34.82	34.92	34.99	35.04
2001	35.07	35.13	35.20	35.31	35.43	35.53	35.60	35.65	35.72	35.82	35.98	36.16
2002	36.29	36.37	36.41	36.42	36.44	36.47	36.50	36.48	36.41	36.30	36.19	36.15
2003	36.20	36.30	36.40	36.47	36.50	36.52	36.55	36.63	36.74	36.85	36.93	36.98
2004	37.02	37.10	37.23	37.39	37.55	37.68	37.77	37.87	37.99	38.14	38.26	38.32
2005	38.27	38.11	37.88	37.64	37.43	37.31	37.30	37.36	37.49	37.63	37.78	37.93



## 1.2 DEBITS (MENSUELS ET ANNUELS) EN VEH./JOUR

### 1.21 ENSEMBLE DU RESEAU NATIONAL

#### VALEURS BRUTES

	JANVIER	FEVRIER	MARS	AVRIL	MAI	JUIN	JUILLET	AOUT	SEPTEMBER	OCTOBER	NOVEMBER	DECEMBER	TOTAL
ANNEE													
1970	4322	4718	5656	5562	6307	6547	8100	8359	6683	5925	5384	5075	6064
1971	4475	5194	5403	7219	6717	7112	8635	8637	7275	6430	5540	5545	6523
1972	5141	5453	6644	7193	7276	7145	9721	9452	8001	6999	6205	6190	7127
1973	5556	6061	6291	8340	7318	8425	10059	9976	8489	7331	6838	6473	7604
1974	5805	6285	6905	7710	7517	8418	9795	9782	8152	7019	6736	6803	7586
1975	6493	6739	7527	7997	8195	8692	10863	10630	8669	7835	7220	7416	8202
1976	6588	6960	7695	8581	8639	9635	11438	11036	9155	8286	7406	7486	8583
1977	6784	7005	7263	9153	8754	9317	11521	10845	9157	8021	7575	7648	8598
1978	7207	6794	7942	9167	9239	9602	12246	11567	9720	8680	7837	8000	9017
1979	7177	7271	7843	10014	9081	10240	12354	12110	10277	8616	8176	8226	9294
1980	7673	7792	8318	9909	9692	10266	12222	12488	10462	8692	8082	8047	9477
1981	7791	7750	8314	10171	9356	10474	12315	12850	10571	8813	8422	8324	9608
1982	8063	8029	8585	10364	9754	10594	12708	12855	10430	9061	8526	8558	9806
1983	8248	8132	8706	10094	10038	10688	12931	12717	10378	9128	8658	8597	9873
1984	8297	7955	8854	10383	9818	10789	12486	12535	10376	9165	8903	8896	9879
1985	7397	8370	9177	10434	10099	10821	12970	13368	11091	10035	8935	9002	10154
1986	8475	8314	9829	10439	10890	11326	13937	14280	11383	10543	9684	9907	10771
1987	8511	9141	9835	12050	11257	12058	14609	14683	12175	11069	10304	10294	11347
1988	9571	9600	10405	12322	11939	12270	15500	15081	12790	11895	10827	10785	11927
1989	10200	10517	11752	12475	12709	13038	15905	15628	13376	12356	11274	11296	12561
1990	10610	11077	11685	13645	12900	13823	16134	16054	13898	12624	11456	11305	12947
1991	10877	10607	12319	13288	13745	13846	16416	17016	14536	13037	11817	11892	13304
1992	11200	11145	12220	13971	13685	13858	15429	17149	14503	13227	11729	12413	13388
1993	11505	12013	12325	14407	13977	14140	17099	17308	14495	13444	11835	12392	13760
1994	11673	12421	12910	14521	14410	14426	17808	17449	14969	13815	12810	13182	14214
1995	11829	12716	13125	14904	14473	15115	17962	17517	15162	14203	12882	13438	14457
1996	12287	11841	13745	15451	14618	15359	17732	18211	15434	14564	12628	13217	14604
1997	11903	13321	13997	15446	15063	15455	17919	18642	15689	14809	12674	13782	14905
1998	12854	13765	13746	15908	15717	16064	18447	19118	16056	15369	13710	14440	15447
1999	13137	13885	14271	16465	16397	16467	19384	19351	16690	15552	14352	14813	15912
2000	13521	14244	14751	16797	16124	17227	19514	19201	16281	15621	14455	14936	16064
2001	14049	14982	14898	17177	16397	17579	19723	19837	17332	16241	15083	15036	16537
2002	14257	15353	15731	17414	17014	17591	19931	20229	17689	16615	15033	15503	16875
2003	14189	15215	15727	17764	16929	18698	20021	20229	17868	16882	15159	15868	17057
2004	14552	15423	15672	18064	17534	17990	20466	20086	18109	17009	15517	16291	17234
2005	15024	15723	16180	17383	17767	18080	20673	20108	18173	16961	15574	16163	17331

1.2 DEBITS (MENSUELS ET ANNUELS) EN VEH./JOUR

1.21 ENSEMBLE DU RESEAU NATIONAL

VALEURS C.V.S

	JANVIER	FEVRIER	MARS	AVRIL	MAI	JUIN	JUILLET	AOUT	SEPTEM- BRE	OCTO- BRE	NOVEM- BRE	DECEM- BRE
<b>ANNEE</b>												
1970	5739	5896	6279	5445	6068	6000	6107	6278	6133	6177	6294	6183
1971	5906	6468	6011	7050	6481	6514	6498	6551	6670	6693	6506	6691
1972	6761	6557	7348	6990	7124	6509	7292	7249	7309	7361	7246	7331
1973	7338	7495	6916	8140	7221	7640	7599	7657	7792	7760	7944	7581
1974	7620	7738	7537	7595	7404	7639	7415	7535	7544	7471	7749	7930
1975	8394	8282	8228	7898	8058	7932	8229	8188	8125	8319	8270	8592
1976	8408	8231	8541	8433	8466	8901	8565	8591	8585	8759	8558	8597
1977	8534	8637	8149	8920	8630	8604	8585	8463	8563	8508	8784	8748
1978	9048	8397	8952	8856	9129	8850	9163	9022	9011	9332	9077	9145
1979	8956	8988	8884	9609	9004	9385	9373	9343	9492	9353	9470	9442
1980	9524	9262	9430	9511	9549	9408	9393	9522	9754	9467	9303	9353
1981	9503	9529	9481	9681	9202	9665	9479	9791	9906	9583	9710	9692
1982	9731	9832	9773	9822	9623	9798	9816	9878	9784	9794	9879	9883
1983	9916	9944	9854	9529	9986	9906	9981	9828	9772	9801	10026	9836
1984	10038	9398	9857	9824	9841	9993	9732	9693	9745	9853	10232	10079
1985	9008	10252	10114	9955	10068	10085	10147	10351	10471	10704	10195	10226
1986	10285	10164	10801	9974	10818	10662	10954	11068	10820	11075	11001	11273
1987	10315	11124	10864	11475	11119	11510	11445	11461	11587	11497	11696	11758
1988	11547	11187	11539	11653	11858	11753	12115	11974	12094	12242	12359	12236
1989	12369	12595	12940	11795	12618	12504	12523	12511	12560	12765	12844	12761
1990	12862	13132	12799	12958	12805	13233	12898	12813	13000	13059	13078	12745
1991	13175	12472	13399	12746	13536	13279	13232	13556	13620	13519	13501	13417
1992	13464	12517	13359	13416	13366	13436	12443	13638	13730	13605	13459	13967
1993	13713	13919	13483	13833	13680	13733	13770	13910	13730	13760	13713	13752
1994	13936	14288	14135	13877	14236	13964	14325	14117	14218	14113	14846	14507
1995	14218	14550	14279	14211	14367	14576	14530	14264	14389	14559	14856	14663
1996	14811	13055	14853	14860	14451	14690	14582	14753	14704	14981	14391	14497
1997	14279	15148	15161	14861	14833	14776	14863	15095	15077	15132	14359	15111
1998	15355	15610	15033	15252	15400	15424	15285	15561	15472	15680	15471	15838
1999	15580	15693	15666	15769	16071	15794	16068	15950	16057	15816	16240	16113
2000	16016	15546	16129	16002	15970	16416	16163	16031	15567	16025	16271	16093
2001	16768	16777	16199	16395	16310	16654	16511	16589	16537	16686	16932	16187
2002	17017	17135	16980	16716	16839	16648	16795	16986	16890	17099	16791	16794
2003	16781	16937	16946	17053	16689	17757	16964	17001	17145	17237	16905	17196
2004	17144	16531	17050	17251	17201	17260	17213	17085	17317	17232	17463	17566
2005	17628	17499	17635	16514	17547	17312	17323	17197	17327	17200	17556	17357

## 1.2 DEBITS (MENSUELS ET ANNUELS) EN VEH./JOUR

### 1.21 ENSEMBLE DU RESEAU NATIONAL

#### VALEURS DE TENDANCE

ANNEE	JANVIER	FEVRIER	MARS	AVRIL	MAI	JUIN	JUILLET	AOUT	SEPTEMBER	OCTOBER	NOVEMBER	DECEMBER
1970	5816	5854	5908	5963	6021	6074	6119	6154	6182	6210	6246	6292
1971	6345	6401	6444	6471	6494	6516	6540	6571	6600	6618	6628	6644
1972	6680	6746	6844	6959	7073	7172	7244	7282	7296	7306	7320	7342
1973	7378	7425	7474	7520	7560	7604	7656	7706	7744	7761	7757	7726
1974	7680	7629	7583	7550	7524	7499	7484	7497	7541	7622	7734	7857
1975	7962	8025	8053	8055	8055	8068	8101	8157	8222	8281	8329	8367
1976	8395	8419	8440	8463	8496	8536	8577	8605	8620	8624	8615	8603
1977	8597	8599	8607	8613	8605	8580	8553	8542	8561	8615	8690	8775
1978	8848	8901	8937	8962	8984	9008	9037	9067	9090	9097	9083	9051
1979	9013	8997	9012	9071	9161	9256	9337	9392	9425	9439	9443	9446
1980	9454	9460	9464	9466	9468	9472	9466	9450	9428	9412	9407	9417
1981	9450	9498	9545	9587	9623	9652	9678	9697	9706	9711	9721	9732
1982	9743	9753	9764	9770	9771	9777	9789	9805	9826	9845	9862	9877
1983	9894	9910	9924	9933	9929	9914	9891	9870	9862	9870	9890	9906
1984	9911	9906	9891	9868	9842	9813	9788	9779	9795	9845	9920	9997
1985	10051	10069	10063	10058	10081	10139	10216	10291	10332	10327	10294	10274
1986	10290	10355	10467	10599	10720	10814	10883	10937	10987	11034	11081	11128
1987	11172	11218	11258	11299	11346	11393	11444	11497	11552	11599	11621	11624
1988	11616	11612	11631	11681	11759	11859	11961	12051	12129	12203	12277	12351
1989	12422	12485	12527	12547	12546	12537	12540	12569	12625	12695	12767	12824
1990	12859	12881	12894	12901	12906	12917	12930	12946	12955	12965	12983	13019
1991	13080	13151	13221	13287	13341	13385	13426	13470	13504	13517	13500	13462
1992	13412	13375	13361	13373	13414	13467	13523	13573	13621	13666	13707	13740
1993	13764	13771	13766	13756	13750	13758	13771	13774	13768	13765	13775	13806
1994	13857	13922	13987	14046	14092	14122	14148	14174	14206	14250	14293	14325
1995	14338	14347	14353	14363	14374	14392	14417	14454	14508	14571	14652	14734
1996	14787	14792	14760	14714	14682	14671	14673	14677	14663	14629	14586	14564
1997	14583	14635	14707	14777	14836	14885	14936	14993	15062	15125	15164	15177
1998	15184	15196	15219	15253	15303	15360	15422	15482	15534	15579	15614	15642
1999	15666	15699	15748	15813	15876	15927	15966	15993	16013	16033	16056	16068
2000	16065	16060	16056	16061	16071	16087	16095	16099	16107	16117	16133	16156
2001	16188	16227	16280	16345	16412	16475	16530	16586	16651	16737	16834	16922
2002	16974	16968	16917	16849	16803	16797	16828	16873	16904	16904	16885	16867
2003	16865	16889	16926	16957	16985	17004	17024	17048	17077	17099	17108	17108
2004	17110	17124	17147	17173	17189	17193	17200	17220	17264	17337	17426	17507
2005	17563	17581	17559	17510	17438	17367	17316	17293	17300	17323	17350	17389



## 1.2 DEBITS (MENSUELS ET ANNUELS) EN VEH./JOUR

## 1.22 ROUTES NATIONALES (HORS AGGLOMERATIONS DE 5 000 HABITANTS ET PLUS)

## VALEURS BRUTES

	JANVIER	FEVRIER	MARS	AVRIL	MAI	JUIN	JUILLET	AOUT	SEPTEMBER	OCTOBER	NOVEMBER	DECEMBER	TOTAL
<b>ANNEE</b>													
1970	3824	4196	4992	4886	5523	5736	7116	7435	5842	5151	4673	4355	5320
1971	3877	4567	4727	6320	5842	6161	7488	7647	6320	5576	4886	4780	5689
1972	4355	4833	5630	6108	6161	5895	8126	8073	6692	5842	5205	5099	6008
1973	4674	5152	5258	6957	6161	7010	8338	8444	7064	6108	5789	5417	6371
1974	4833	5311	5736	6320	6267	6904	8019	8019	6581	5683	5470	5524	6229
1975	5311	5470	5948	6479	6479	6745	8498	8444	6798	6108	5630	5736	6479
1976	5099	5470	5842	6745	6745	7488	8869	8710	7010	6320	5577	5576	6626
1977	5311	5417	5470	7276	6798	7329	8976	8710	7117	6213	5895	5895	6709
1978	5630	5258	5948	7223	7223	7382	9347	9188	7435	6639	6001	6108	6962
1979	5523	5683	6054	7807	7064	7754	9453	9613	7913	6532	6214	6214	7161
1980	5736	6001	6373	7701	7435	7860	9347	9772	8073	6639	6108	6108	7268
1981	5789	5948	6320	7860	7170	7913	9135	9825	8020	6639	6426	6214	7279
1982	6055	6108	6531	7863	7327	8024	9406	9772	7970	6746	6477	6377	7396
1983	6108	6214	6533	7754	7595	8073	9560	9666	7754	6798	6479	6373	7418
1984	6001	6055	6586	7807	7435	7913	9029	9241	7648	6798	6639	6586	7316
1985	5417	6108	6745	7701	7489	7860	9347	9772	8073	7489	6533	6639	7441
1986	6338	5870	7129	7670	7998	8159	9994	10270	8277	7820	7044	7181	7829
1987	6197	6394	7097	8590	8226	8497	10242	10375	8728	8118	7325	7440	8114
1988	6985	6624	7346	8706	8568	8605	10622	10519	8957	8529	7544	7663	8398
1989	7313	7119	8148	8683	8951	9034	10636	10712	9217	8777	7736	7845	8694
1990	7442	7351	8061	9223	9004	9354	10686	10860	9533	8891	7696	7708	8828
1991	7485	6913	8280	9049	9281	9309	10785	11314	9862	9058	7859	8088	8956
1992	7658	7266	8168	9291	9292	9252	10466	11181	9718	9041	7744	8325	8959
1993	7791	7647	8286	9488	9441	9437	11083	11197	9655	9149	7766	8242	9111
1994	7821	7908	8594	9488	9680	9537	11341	11268	9892	9358	8274	8692	9333
1995	7818	8012	8623	9678	9733	9946	11517	11383	10036	9622	8313	8734	9463
1996	8103	7358	8957	10087	9859	10193	11522	11779	10290	9883	8369	8695	9602
1997	7846	8347	9252	10209	10209	10293	11698	12048	10522	10138	8454	9129	9857
1998	8511	8599	9095	10194	10557	10648	11876	12168	10616	10350	8818	9386	10080
1999	8617	8514	9338	10544	10850	10849	12389	12243	10986	10451	9132	9604	10307
2000	8850	8691	9593	10619	10730	11102	12307	12134	10616	10473	9178	9676	10339
2001	9070	9087	9570	10723	10794	11334	12416	12331	11162	10866	9525	9599	10550
2002	9246	9306	10020	10884	11023	11323	12504	12414	11463	10975	9486	9950	10727
2003	9204	9236	10103	11213	11122	11840	12611	12351	11670	11142	9558	10148	10861
2004	9397	9194	10078	11365	11360	11597	12827	12344	11789	11230	9722	10336	10944
2005	9647	9406	10186	11073	11491	11570	12779	12338	11833	11245	9762	10238	10976

1.2 DEBITS (MENSUELS ET ANNUELS) EN VEH./JOUR

1.22 ROUTES NATIONALES (HORS AGGLOMERATIONS DE 5 000 HABITANTS ET PLUS)

ANNEE	VALEURS C.V.S											
	JANVIER	FEVRIER	MARS	AVRIL	MAI	JUIN	JUILLET	AOUT	SEPTEMBER	OCTOBER	NOVEMBER	DECEMBER
1970	5148	5163	5562	4777	5362	5269	5370	5497	5354	5392	5471	5340
1971	5181	5598	5256	6192	5678	5640	5662	5712	5793	5830	5749	5803
1972	5778	5708	6233	5951	6057	5382	6126	6091	6146	6155	6083	6085
1973	6195	6255	5813	6799	6103	6351	6332	6393	6519	6461	6775	6382
1974	6348	6424	6315	6219	6208	6225	6087	6115	6119	6054	6359	6474
1975	6868	6628	6575	6356	6417	6093	6454	6430	6407	6505	6519	6675
1976	6526	6399	6556	6589	6639	6830	6693	6660	6591	6731	6500	6458
1977	6715	6628	6222	7029	6716	6702	6736	6628	6695	6632	6875	6844
1978	7125	6464	6795	6895	7138	6797	7022	6977	6922	7180	6979	7092
1979	6957	6997	6946	7388	7014	7131	7195	7238	7316	7109	7236	7231
1980	7211	7108	7268	7286	7373	7226	7197	7321	7504	7264	7038	7158
1981	7205	7280	7215	7392	7079	7317	7074	7375	7467	7273	7390	7286
1982	7451	7448	7398	7415	7217	7414	7352	7429	7435	7334	7475	7406
1983	7451	7566	7351	7295	7512	7480	7498	7404	7301	7296	7451	7330
1984	7325	7107	7337	7361	7362	7378	7150	7124	7185	7233	7621	7463
1985	6597	7480	7452	7324	7360	7382	7427	7601	7620	7863	7458	7503
1986	7647	7208	7856	7300	7847	7742	7996	8022	7865	8049	8010	8077
1987	7435	7868	7858	8168	8024	8170	8201	8167	8275	8250	8322	8369
1988	8298	7859	8145	8294	8383	8264	8534	8399	8464	8541	8608	8574
1989	8687	8753	8970	8283	8725	8701	8604	8642	8642	8799	8821	8716
1990	8803	9002	8846	8842	8783	8971	8770	8758	8884	8883	8838	8535
1991	8858	8430	9006	8761	8992	8917	8892	9158	9185	9071	9024	8970
1992	9024	8500	8903	8983	8950	8934	8639	9030	9105	9016	8902	9218
1993	9154	9252	9011	9199	9075	9098	9152	9140	9043	9079	8998	9058
1994	9196	9530	9353	9151	9365	9159	9341	9236	9318	9247	9576	9548
1995	9256	9638	9322	9305	9409	9545	9510	9403	9440	9529	9588	9536
1996	9600	8558	9638	9781	9504	9681	9615	9734	9679	9782	9618	9526
1997	9277	10029	9951	9900	9825	9741	9838	9965	9969	9974	9672	9970
1998	10041	10315	9864	9879	10108	10101	9981	10116	10055	10184	10065	10248
1999	10071	10192	10132	10279	10369	10243	10451	10322	10385	10241	10449	10399
2000	10290	10055	10396	10305	10332	10459	10353	10361	10010	10313	10422	10401
2001	10574	10792	10355	10416	10456	10618	10546	10589	10472	10683	10823	10288
2002	10778	11006	10771	10625	10652	10592	10658	10772	10726	10808	10720	10717
2003	10649	10888	10822	10918	10750	11105	10818	10753	10946	10902	10764	10901
2004	10877	10426	10862	11055	10913	10962	10980	10865	10975	10939	11027	11073
2005	11113	11060	11008	10714	11106	10919	10903	10893	11020	10946	11065	10964

## 1.2 DEBITS (MENSUELS ET ANNUELS) EN VEH./JOUR

### 1.2.2 ROUTES NATIONALES (HORS AGGLOMERATIONS DE 5 000 HABITANTS ET PLUS)

#### VALEURS DE TENDANCE

	JANVIER	FEVRIER	MARS	AVRIL	MAI	JUIN	JUILLET	AOUT	SEPTEMBER	OCTOBER	NOVEMBER	DECEMBER
<b>ANNEE</b>												
1970	5185	5211	5237	5268	5298	5326	5351	5374	5397	5417	5438	5461
1971	5488	5519	5553	5590	5626	5659	5688	5713	5735	5756	5777	5802
1972	5833	5868	5907	5948	5989	6027	6063	6093	6116	6134	6146	6158
1973	6173	6193	6219	6250	6284	6322	6357	6387	6410	6421	6421	6407
1974	6380	6341	6294	6247	6208	6183	6175	6187	6214	6254	6302	6350
1975	6393	6427	6450	6462	6467	6467	6465	6464	6468	6479	6496	6517
1976	6541	6565	6587	6606	6621	6631	6635	6634	6631	6627	6622	6620
1977	6620	6624	6633	6645	6660	6677	6694	6711	6730	6749	6770	6792
1978	6814	6837	6861	6886	6911	6933	6954	6971	6985	6997	7003	7010
1979	7017	7028	7044	7066	7091	7118	7146	7171	7193	7209	7222	7230
1980	7237	7243	7249	7254	7257	7257	7254	7248	7239	7230	7224	7222
1981	7226	7236	7251	7270	7287	7308	7327	7345	7359	7368	7376	7379
1982	7382	7382	7380	7378	7378	7382	7387	7394	7401	7409	7420	7430
1983	7438	7443	7443	7441	7437	7427	7414	7397	7380	7365	7352	7338
1984	7324	7307	7293	7278	7266	7257	7253	7255	7264	7279	7296	7317
1985	7340	7366	7392	7415	7435	7452	7471	7494	7519	7550	7582	7619
1986	7657	7697	7740	7784	7830	7873	7911	7940	7958	7971	7978	7986
1987	7995	8007	8026	8053	8086	8125	8166	8203	8235	8259	8275	8284
1988	8289	8295	8303	8318	8338	8366	8404	8446	8493	8541	8586	8623
1989	8652	8672	8684	8691	8694	8696	8697	8701	8711	8725	8743	8762
1990	8782	8800	8815	8825	8831	8836	8836	8838	8840	8842	8844	8848
1991	8858	8872	8893	8917	8945	8970	8994	9013	9024	9026	9020	9009
1992	8996	8981	8968	8962	8963	8973	8993	9017	9043	9068	9091	9112
1993	9127	9136	9137	9134	9123	9111	9099	9090	9086	9090	9102	9121
1994	9143	9166	9193	9218	9247	9272	9296	9315	9331	9345	9359	9372
1995	9381	9392	9400	9409	9420	9433	9450	9470	9495	9520	9545	9566
1996	9587	9606	9625	9640	9649	9655	9657	9662	9669	9679	9692	9709
1997	9731	9756	9784	9811	9840	9867	9891	9910	9923	9933	9939	9948
1998	9957	9967	9978	9991	10009	10028	10048	10069	10088	10108	10128	10150
1999	10172	10198	10225	10255	10283	10308	10330	10345	10356	10360	10363	10361
2000	10359	10357	10355	10355	10358	10363	10368	10374	10381	10389	10399	10408
2001	10420	10432	10448	10468	10492	10520	10550	10584	10616	10645	10668	10683
2002	10691	10693	10693	10690	10688	10687	10690	10698	10711	10728	10745	10762
2003	10777	10792	10804	10815	10823	10831	10838	10842	10847	10850	10854	10861
2004	10869	10878	10887	10897	10909	10924	10941	10961	10982	11000	11016	11027
2005	11032	11030	11023	11012	11000	10987	10976	10970	10967	10964	10961	10961

## 1.2 DEBITS (MENSUELS ET ANNUELS) EN VEH./JOUR

## 1.23 ENSEMBLE DES AUTOROUTES

## VALEURS BRUTES

	JANVIER	FEVRIER	MARS	AVRIL	MAI	JUIN	JUILLET	AOUT	SEPTEMBER	OCTOBER	NOVEMBER	DECEMBER	TOTAL
<b>ANNEE</b>													
1970	13097	13909	17343	17457	20093	20824	25402	24612	21482	19535	17883	17745	19155
1971	13676	14833	15811	21055	20184	21748	26277	23861	21976	19561	15601	17326	19354
1972	16502	14408	21301	22881	23392	25219	32778	29387	26928	23730	20671	21964	23305
1973	15930	16754	18448	24598	20928	25067	30298	27995	25252	21717	19180	18898	22117
1974	15805	16315	18942	22010	20385	23994	28067	27915	24318	20767	19756	19969	21552
1975	17104	18129	21699	21619	23597	26166	32095	30245	25462	23342	21493	22494	23665
1976	18094	18468	22007	22762	23269	26216	31277	29003	25721	23471	21536	22231	23695
1977	16332	17301	18889	21323	21434	22207	28020	24688	22384	19742	18461	19009	20842
1978	16786	16127	20056	20978	21485	23089	29853	26015	23603	21076	18990	19494	21504
1979	16546	16262	17972	22511	20502	24323	28783	26255	23668	20422	19291	19622	21376
1980	18044	17384	18736	21731	21782	23149	27621	27033	23258	19689	18651	18433	21310
1981	17801	16760	18284	21722	20285	23274	28211	27972	23324	19679	18398	18869	21247
1982	17276	16843	18010	21841	20888	22386	27861	26999	21718	19684	17929	18566	20865
1983	17750	16653	18358	20489	20887	22301	27902	26267	22030	19476	18336	18476	20777
1984	18220	16168	18655	21515	20116	23219	27429	26774	22165	19395	18689	18881	20956
1985	15678	17831	19350	21862	21013	23207	28121	28406	23716	20684	18978	18887	21503
1986	17155	18242	20792	21681	22631	24188	29950	30564	23997	21599	20405	20979	22720
1987	17714	20060	20718	25810	23309	26215	31976	31815	25882	22801	22151	21641	24199
1988	19572	21107	22232	26306	24969	26442	34360	32722	27611	24906	23524	22860	25571
1989	21147	23400	25418	26855	26954	28218	35881	34268	29144	25924	24689	24380	27221
1990	21993	24463	24705	29533	26895	29882	35707	34718	29579	26037	24965	24229	27744
1991	22760	23550	26470	28140	29386	29740	36144	36990	30911	26975	25684	25221	28537
1992	23157	24242	25898	29770	28516	29405	32185	37299	30657	27360	25180	26216	28341
1993	23486	26096	25353	30278	28609	29311	36505	37023	30108	27299	24963	25779	28757
1994	23767	26587	26460	30322	29262	29774	38111	36854	30909	27805	27051	27274	29539
1995	23820	26776	26581	30523	28638	30564	37225	35851	30485	27891	26535	27497	29385
1996	24462	24886	27676	31058	28464	30393	35804	36928	30402	28187	25023	26375	29160
1997	23013	26942	26991	29790	28358	29593	34959	36703	29838	27600	24232	26527	28731
1998	24599	27736	26324	31362	29672	30710	36216	37910	30768	28943	26938	28106	29958
1999	24791	27730	26988	31728	30699	30950	37415	37675	31393	28700	27809	28243	30363
2000	25170	28092	27613	32200	29574	32498	37484	36823	30407	28458	27612	28054	30340
2001	26285	29471	27991	33039	30164	32924	37679	38282	32495	29449	28742	28395	31251
2002	26202	29769	29345	32982	31296	32530	37635	38857	32531	30062	28255	28742	31531
2003	25882	29243	28920	33135	30552	34786	37404	38712	32408	30348	28300	29288	31594
2004	26355	29686	28483	33403	31672	32629	37958	37816	32580	30245	28787	29928	31637
2005	27331	30182	29899	31826	32131	32982	38741	37891	32683	30044	28877	29722	31876

## 1.2 DEBITS (MENSUELS ET ANNUELS) EN VEH./JOUR

### 1.23 ENSEMBLE DES AUTOROUTES

#### VALEURS C.V.S

	JANVIER	FEVRIER	MARS	AVRIL	MAI	JUIN	JUILLET	AOUT	SEPTEMBER	OCTOBER	NOVEMBER	DECEMBER
<b>ANNEE</b>												
1970	18791	18768	19154	16979	19562	18961	18883	19543	19230	19566	20057	20204
1971	19445	19963	17625	20382	19764	19845	19361	19038	19634	19577	17608	19701
1972	23218	18671	23749	21979	23497	22806	24059	23567	23863	23985	23393	24615
1973	22381	22280	20427	23911	21207	22502	22440	22367	22421	22198	21573	21071
1974	21766	21516	20959	21690	20739	21456	20968	22127	21844	21296	22004	22303
1975	22953	23748	24113	21616	23752	23596	24019	23991	23147	23968	23721	25108
1976	23565	23140	24979	22770	23257	24013	23098	23335	23551	23859	23948	24629
1977	20769	22448	21610	21319	21452	20402	20597	20108	20441	20144	20623	20823
1978	21155	20853	23100	20879	21594	21215	21921	21156	21411	21846	21283	21351
1979	20702	20939	20654	22375	20603	22276	21349	21125	21385	21542	21732	21610
1980	22365	21470	21514	21605	21674	21286	20715	21235	21321	20946	20997	20720
1981	21685	21259	21091	21353	20179	21527	21225	21755	21617	20887	20926	21322
1982	20958	21133	20799	21251	20842	20831	20863	21002	20201	20914	20548	21025
1983	21617	20662	20996	19766	21060	20778	20894	20473	20556	20674	21130	20756
1984	22522	19235	20914	20783	20522	21471	20728	20770	20602	20875	21349	21175
1985	19700	21619	21496	21217	21452	21463	21432	21795	22261	22239	21479	21408
1986	21646	21840	23044	21111	22905	22592	22860	23416	22667	23160	22920	24051
1987	22244	23716	23127	24971	23508	24749	24404	24465	24603	24196	24927	24899
1988	24486	23800	25003	25093	25351	25138	25994	25707	26075	26337	26631	26071
1989	26561	27023	28465	25433	27550	26862	27311	27063	27370	27613	27852	27718
1990	27677	27940	27310	28080	27463	28475	27630	27423	27653	27909	28124	27447
1991	28500	26630	29059	26911	29903	28424	28408	28942	29088	28902	28940	28537
1992	28809	26083	28551	28600	28636	28540	25424	29059	29243	28992	28544	29581
1993	28743	29020	28077	29025	28747	28668	28707	29086	28771	28832	28542	28712
1994	29043	29380	29205	28931	29657	29104	30053	29217	29570	29313	31060	29859
1995	29256	29442	29241	28976	29275	29740	29549	28529	29139	29541	30334	29810
1996	30213	26349	30045	29748	29024	29271	29083	29152	29249	30030	28154	28703
1997	28285	29472	29332	28569	28611	28636	28581	29023	28964	29312	27012	28986
1998	29896	30235	28897	29913	29813	29834	29706	30125	30098	30463	29984	30705
1999	29936	30078	29907	30080	30802	30177	30509	30342	30715	30110	30974	30787
2000	30310	29331	30548	30230	30114	31428	30578	30061	29503	30075	30720	30192
2001	32037	31636	30607	31177	30725	31626	31092	31370	31429	31299	31840	30542
2002	31841	31856	31877	31280	31815	31108	31429	31715	31609	31921	31154	31126
2003	31270	31247	31308	31557	30710	33464	31344	31634	31609	32092	31119	31852
2004	31500	30562	31265	31605	31682	31738	31493	31248	31801	31567	32025	32386
2005	32539	32309	32790	29938	32368	32023	32048	31613	31755	31357	32293	31804

## 1.2 DEBITS (MENSUELS ET ANNUELS) EN VEH./JOUR

### 1.23 ENSEMBLE DES AUTOROUTES

#### VALEURS DE TENDANCE

	JANVIER	FEVRIER	MARS	AVRIL	MAI	JUIN	JUILLET	AOUT	SEPTEMBER	OCTOBER	NOVEMBER	DECEMBER
<b>ANNEE</b>												
1970	18889	18941	19022	19089	19136	19153	19203	19308	19458	19620	19768	19882
1971	19956	20011	20019	19957	19839	19688	19523	19400	19386	19507	19744	20102
1972	20565	21115	21722	22328	22868	23299	23619	23823	23871	23761	23531	23202
1973	22814	22463	22205	22089	22113	22224	22318	22313	22217	22023	21789	21577
1974	21435	21325	21249	21224	21240	21291	21379	21488	21612	21804	22111	22520
1975	22985	23410	23734	23889	23907	23852	23790	23777	23795	23811	23783	23683
1976	23546	23410	23300	23242	23257	23334	23457	23578	23664	23666	23526	23252
1977	22844	22349	21852	21407	21028	20711	20463	20325	20304	20397	20561	20745
1978	20897	21030	21142	21236	21321	21410	21493	21541	21534	21464	21339	21181
1979	21003	20858	20777	20790	20871	20992	21129	21273	21424	21554	21644	21694
1980	21718	21697	21627	21537	21439	21348	21247	21148	21074	21047	21064	21102
1981	21154	21212	21267	21324	21383	21430	21450	21427	21352	21245	21146	21074
1982	21038	21021	21011	20980	20942	20910	20876	20846	20827	20821	20824	20834
1983	20857	20892	20922	20923	20880	20812	20747	20702	20694	20733	20798	20854
1984	20873	20853	20810	20770	20732	20705	20702	20739	20824	20958	21115	21264
1985	21380	21434	21426	21401	21429	21530	21673	21805	21857	21823	21756	21739
1986	21821	22004	22270	22541	22747	22851	22900	22950	23048	23184	23329	23444
1987	23521	23588	23668	23790	23968	24166	24359	24494	24570	24601	24628	24675
1988	24744	24823	24931	25072	25245	25460	25681	25883	26064	26223	26358	26500
1989	26660	26836	26991	27107	27166	27186	27213	27286	27409	27543	27664	27730
1990	27745	27751	27756	27762	27756	27747	27725	27710	27709	27755	27866	28019
1991	28189	28320	28407	28467	28515	28578	28665	28779	28867	28901	28855	28765
1992	28663	28584	28545	28553	28621	28715	28822	28924	29002	29041	29040	29011
1993	28969	28919	28868	28821	28794	28797	28808	28789	28767	28769	28800	28866
1994	28962	29083	29199	29290	29353	29387	29421	29458	29489	29511	29517	29487
1995	29416	29341	29293	29297	29327	29381	29441	29510	29600	29710	29847	29975
1996	30030	29969	29804	29592	29414	29281	29183	29102	28995	28859	28708	28586
1997	28531	28529	28565	28604	28642	28696	28770	28865	28991	29105	29184	29246
1998	29316	29401	29503	29607	29718	29822	29938	30057	30159	30235	30257	30220
1999	30159	30120	30127	30188	30274	30353	30427	30483	30529	30567	30596	30591
2000	30529	30449	30378	30327	30276	30234	30180	30133	30138	30203	30327	30485
2001	30652	30794	30901	30998	31093	31183	31263	31344	31418	31504	31600	31691
2002	31755	31749	31687	31591	31516	31497	31519	31556	31560	31507	31417	31326
2003	31262	31251	31280	31317	31368	31422	31494	31574	31646	31681	31663	31602
2004	31543	31515	31519	31538	31550	31539	31532	31555	31637	31796	32015	32242
2005	32416	32506	32504	32426	32271	32088	31921	31805	31752	31746	31760	31804

## 1.2 DEBITS (MENSUELS ET ANNUELS) EN VEH./JOUR

## 1.24 AUTOROUTES CONCEDEES

## VALEURS BRUTES

	JANVIER	FEVRIER	MARS	AVRIL	MAI	JUIN	JUILLET	AOUT	SEPTEMBER	OCTOBER	NOVEMBER	DECEMBER	TOTAL
ANNEE													
1970	8093	9618	12789	12346	14750	15856	23300	24001	17233	13524	12235	12614	14741
1971	7918	9372	9448	16362	13666	16034	23203	21962	16660	12859	9046	10893	13983
1972	9446	11015	14264	16483	16059	18834	29520	27112	21681	16565	13745	15550	17557
1973	10377	12361	12784	20770	15508	21374	29014	27932	22143	16229	14305	14225	18115
1974	9970	11656	13757	16915	14987	19794	26110	27897	20745	14851	14891	14832	17236
1975	10842	12855	15895	14989	16974	19787	28143	28486	20176	15371	14921	15961	17912
1976	10864	12203	14588	16979	16028	19674	27081	26624	19841	16378	14965	15974	17626
1977	9342	11508	11241	15439	14474	15248	23577	21288	16257	12868	12132	12348	14668
1978	9769	10337	12773	14737	14432	16097	25488	22693	17520	14060	12192	13106	15309
1979	9144	11436	11383	17310	13578	17301	23527	22499	17520	13124	12423	12893	15198
1980	10677	12441	12628	16765	15644	16461	23343	24218	17847	13103	12242	12266	15652
1981	10348	11941	11922	16704	13969	16704	23810	24667	17779	13025	11922	12491	15465
1982	10347	12610	12136	16792	14903	15955	23654	23550	16461	13580	11637	12400	15359
1983	10874	12424	12529	15895	14857	15919	24114	23132	16767	13248	12059	12312	15370
1984	11018	11521	12914	16946	14031	17534	23362	23415	16930	13274	12214	12794	15513
1985	9836	12253	13464	15852	14688	16959	23496	24741	17678	14297	12761	12965	15777
1986	11184	12492	15086	15269	16478	17964	25335	27163	17870	15198	13932	14980	16956
1987	12180	14245	14403	19641	17258	19904	27441	28395	19627	16105	15358	15385	18359
1988	13449	15120	15777	19948	18834	19558	29823	28961	21203	18251	16502	16367	19508
1989	14657	17123	19107	20279	20860	21536	31455	30582	22672	19334	17485	18021	21132
1990	15522	18001	18024	23253	20683	23665	31092	31134	23315	19408	17881	17982	21689
1991	16282	17279	20047	21176	23613	23218	31255	33584	24418	20106	18539	18991	22423
1992	16653	17775	19699	23213	22831	23126	27753	34032	24232	20646	17935	20037	22355
1993	17569	19862	19388	24444	23473	23222	32783	34348	24113	21030	18263	19687	23217
1994	17825	20425	20516	24502	23978	23723	34667	34135	24856	21514	20118	20912	23967
1995	17792	20415	20653	24657	23220	24785	33634	32879	24288	21176	19273	21300	23704
1996	18199	18699	21775	24785	23039	24478	31859	33916	24034	21499	18372	20189	23434
1997	17082	20599	21216	23580	23130	23782	31397	34044	23565	21143	17509	20304	23144
1998	18354	21264	20372	25259	24237	24635	32588	35096	24489	22523	20094	21802	24257
1999	18633	21388	20740	25556	25153	25084	34066	34811	25150	22375	21034	21993	24697
2000	19174	22092	21445	26386	23847	27179	34562	34136	24600	22664	20915	22096	24942
2001	20087	22982	21868	27169	24396	27337	34427	35644	26623	23553	22082	22496	25744
2002	19999	23316	23532	27032	25804	26865	34180	36765	26609	24307	21872	22852	26123
2003	19889	22900	23050	27377	24878	29610	34237	36884	26352	24620	21786	23302	26267
2004	20488	23773	22554	27836	26317	27099	34756	35822	26432	24664	22159	23843	26331
2005	21132	23938	24214	25983	26633	27726	35978	36047	26660	24564	22363	23847	26622

## 1.2 DEBITS (MENSUELS ET ANNUELS) EN VEH./JOUR

### 1.24 AUTOROUTES CONCEDEES

#### VALEURS C.V.S

	JANVIER	FEVRIER	MARS	AVRIL	MAI	JUIN	JUILLET	AOUT	SEPTEMBER	OCTOBER	NOVEMBER	DECEMBER
<b>ANNEE</b>												
1970	14372	14616	15141	12874	15422	14361	14567	15215	14687	14994	15127	15086
1971	13804	14173	11361	16910	14411	14516	14397	14045	14230	14106	11274	13020
1972	16311	15995	17303	16632	17493	16902	18157	17628	18157	18485	17198	18224
1973	17990	18339	15372	21034	17184	18866	18173	18061	18517	18337	17662	16727
1974	17046	17075	16377	17251	16604	17419	16630	17915	17581	16907	17891	17630
1975	17986	18671	19014	15338	18503	17699	18137	18162	17450	17368	17645	19090
1976	17419	16761	18007	17277	17069	18109	17133	17342	17479	18094	17948	19088
1977	14412	16249	14110	15387	15380	14275	14704	14130	14327	14250	14720	14624
1978	14915	14283	16179	14405	15346	15151	15926	15223	15226	15865	15060	15452
1979	13887	15445	14435	16713	14435	16140	14937	14968	15177	15113	15578	15390
1980	16169	15767	15896	16153	16285	15443	15182	15637	15812	15319	15324	15117
1981	15252	15383	15047	15925	14348	15860	15542	15884	15960	15137	15172	15610
1982	14919	16016	15252	15861	15373	15225	15385	15291	14947	15583	14998	15476
1983	15574	15720	15563	14847	15520	15250	15556	15155	15344	15101	15593	15165
1984	15879	14129	15501	16014	14969	16417	15315	15367	15360	15356	15646	15523
1985	14363	15564	15733	15232	15566	15803	15641	16090	16306	16550	15959	15850
1986	16200	15871	17500	14812	17186	16876	17087	17532	16741	17404	17176	18474
1987	17386	18026	16856	19073	17615	18954	18530	18523	18591	18140	18917	19082
1988	18786	18285	18732	18953	19309	18838	19846	19529	20079	20238	20486	19932
1989	20431	21255	22502	19103	21473	20742	21204	20987	21179	21614	21708	21566
1990	21549	22082	20890	22036	21330	22632	21485	21376	21658	21861	22132	21388
1991	22494	20949	22853	20297	24089	22239	22056	22877	22893	22799	22777	22579
1992	22685	20416	22598	22482	22661	22631	19776	22972	23184	23069	22193	23925
1993	23189	23538	22408	23609	23296	22881	23199	23542	23287	23196	22944	23096
1994	23463	23886	23855	23374	24027	23469	24320	23752	24079	23711	25393	24078
1995	23577	23537	23952	23385	23526	24353	23759	23159	23374	23469	24321	24093
1996	24292	20786	24707	23886	23376	23531	23164	23612	23326	24158	22510	23046
1997	22748	23435	24180	22754	23236	22995	23141	23497	23223	23527	21145	23365
1998	24127	24091	23552	24365	24075	24022	24019	24373	24324	24746	24161	25296
1999	24073	24149	24223	24454	25080	24552	24962	24562	25097	24179	25339	25412
2000	24734	24142	25017	24736	24337	26448	25168	24677	24081	24710	25232	24887
2001	26347	25934	25106	25610	25122	26152	25518	25765	25954	25812	26471	25299
2002	26324	26301	26569	25724	26426	25488	25776	26424	26145	26744	25870	25891
2003	25906	25839	25975	26136	25143	28266	26154	26269	26170	26838	25672	26509
2004	26356	25766	25969	26488	26216	26258	26181	25924	26451	26214	26610	27006
2005	26833	27127	28076	24349	26797	26950	26746	26424	26541	26134	27025	26606



## 1.2 DEBITS (MENSUELS ET ANNUELS) EN VEH./JOUR

### 1.24 AUTOROUTES CONCEDEES

#### VALEURS DE TENDANCE

	JANVIER	FEVRIER	MARS	AVRIL	MAI	JUIN	JUILLET	AOUT	SEPTEMBER	OCTOBER	NOVEMBER	DECEMBER
<b>ANNEE</b>												
1970	14688	14785	14815	14841	14863	14883	14892	14872	14827	14760	14677	14582
1971	14475	14374	14275	14194	14142	14139	14201	14328	14523	14778	15084	15429
1972	15808	16197	16583	16930	17237	17481	17678	17812	17909	17972	18004	18030
1973	18048	18077	18107	18144	18167	18180	18147	18072	17951	17782	17590	17391
1974	17213	17064	16959	16916	16924	16996	17105	17260	17426	17595	17768	17924
1975	18060	18158	18216	18229	18201	18133	18038	17923	17799	17689	17598	17525
1976	17471	17441	17445	17467	17510	17562	17596	17605	17565	17467	17289	17029
1977	16699	16319	15916	15517	15159	14855	14627	14471	14390	14368	14396	14463
1978	14562	14682	14817	14950	15087	15205	15308	15374	15404	15394	15336	15249
1979	15137	15027	14926	14861	14831	14846	14904	15006	15148	15307	15471	15618
1980	15743	15825	15868	15872	15836	15764	15670	15570	15475	15394	15345	15331
1981	15351	15397	15455	15519	15564	15597	15611	15608	15587	15550	15513	15479
1982	15446	15424	15400	15382	15362	15348	15340	15332	15328	15336	15347	15368
1983	15385	15396	15394	15380	15364	15344	15335	15334	15348	15369	15398	15421
1984	15440	15441	15434	15423	15405	15396	15388	15390	15398	15412	15431	15452
1985	15481	15520	15571	15630	15699	15771	15841	15911	15977	16045	16113	16192
1986	16281	16378	16492	16613	16748	16884	17023	17155	17271	17385	17495	17618
1987	17739	17870	18002	18132	18251	18361	18446	18514	18565	18603	18639	18671
1988	18713	18776	18867	18984	19131	19297	19486	19683	19891	20097	20290	20459
1989	20605	20735	20842	20939	21030	21112	21196	21271	21348	21422	21492	21553
1990	21605	21645	21662	21678	21675	21678	21678	21697	21731	21774	21826	21881
1991	21957	22031	22130	22226	22327	22421	22502	22577	22626	22655	22660	22653
1992	22639	22623	22619	22628	22665	22727	22815	22919	23025	23120	23198	23264
1993	23303	23326	23323	23306	23276	23244	23222	23213	23220	23247	23296	23365
1994	23446	23536	23627	23711	23789	23846	23888	23897	23888	23866	23842	23814
1995	23777	23735	23695	23664	23651	23659	23681	23717	23763	23807	23845	23861
1996	23863	23840	23797	23731	23643	23545	23437	23341	23254	23184	23120	23073
1997	23037	23020	23016	23030	23066	23118	23188	23272	23363	23461	23560	23661
1998	23763	23858	23946	24035	24113	24177	24224	24258	24278	24296	24311	24336
1999	24361	24397	24447	24514	24592	24674	24759	24827	24877	24896	24901	24883
2000	24850	24812	24775	24740	24713	24708	24725	24763	24827	24910	25008	25104
2001	25205	25311	25406	25500	25583	25669	25741	25819	25896	25967	26030	26072
2002	26111	26129	26141	26140	26138	26123	26105	26087	26062	26043	26019	26006
2003	26003	26006	26021	26048	26087	26131	26175	26211	26232	26242	26233	26222
2004	26200	26175	26154	26144	26148	26176	26228	26302	26399	26503	26614	26716
2005	26796	26848	26868	26855	26818	26764	26709	26663	26623	26587	26550	26527

## 1.2 DEBITS (MENSUELS ET ANNUELS) EN VEH./JOUR

## 1.25 AUTOROUTES NON CONCEDEES

## VALEURS BRUTES

	JANVIER	FEVRIER	MARS	AVRIL	MAI	JUIN	JUILLET	AOUT	SEPTEMBER	OCTOBER	NOVEMBER	DECEMBER	TOTAL
<b>ANNEE</b>													
1970	21295	20940	24805	25832	28845	28963	28845	25613	28441	29384	27137	26152	26385
1971	24769	25356	28071	30099	32743	32758	32200	27521	32220	32475	28231	29723	29703
1972	30693	21232	35455	35750	38141	38061	39330	33963	37479	38141	34601	34864	34865
1973	26070	24774	28788	31586	30826	31809	32643	28108	30929	31737	28081	27429	29423
1974	27250	25453	29111	32005	30972	32231	31905	27950	31326	32372	29300	30044	30017
1975	30333	29271	33961	35626	37589	39642	40444	33961	36628	40182	35377	36295	35818
1976	35810	33822	40186	36932	41015	42249	41559	34834	40131	40855	37639	37565	38568
1977	36098	33681	40516	37962	41115	41885	40584	34301	39708	39181	36360	37846	38300
1978	37541	33253	41594	39439	42347	43769	42763	35839	41595	41828	39094	38390	39828
1979	39564	31270	38461	38684	42034	46161	45130	37934	42786	43117	40649	40549	40587
1980	40925	32738	37705	37154	40846	43921	40910	35774	40062	40141	38555	37587	38882
1981	42490	32721	39356	38345	41207	45036	42790	38920	41692	41724	39848	39996	40397
1982	40327	30924	37555	38637	40801	43781	41858	38476	39211	39995	38865	39081	39182
1983	41012	30959	38080	36028	41289	43890	40717	36871	39838	40547	39572	39327	39068
1984	43042	32183	38440	37264	41090	42809	41443	38351	40204	40490	41006	39857	39716
1985	35932	37168	39756	42700	42937	44867	44155	41109	44649	42827	40533	39417	41351
1986	37893	38215	40611	43952	44002	45807	45977	42376	45277	43829	42885	41812	42737
1987	37205	40538	42956	47534	44621	48443	47946	43860	47909	46380	46073	43676	44767
1988	41748	42791	45613	49332	47191	51375	50794	46345	50824	49012	48960	46377	47528
1989	45245	46710	48853	51273	49583	53031	52314	47957	53179	50398	51442	47993	49831
1990	47710	50144	51255	54490	51582	54589	54051	48959	54473	52379	53115	49057	51805
1991	49154	49095	52636	56511	52906	56309	56062	50870	57363	54963	54793	50602	53444
1992	50137	51067	51606	56964	52096	55450	50569	50851	57306	55210	55231	51844	53173
1993	44994	48761	47040	51487	47278	51450	50033	46749	51902	50091	49319	47927	48897
1994	44546	48137	47245	50673	47742	50933	50154	46361	52078	49803	51296	49522	49024
1995	44755	48872	47170	50899	47458	50639	49697	46173	52013	51218	51759	49021	49118
1996	44796	44973	46836	51426	46080	49597	48611	46708	51078	49900	46619	46459	47751
1997	41634	46855	45120	49285	44771	47835	46141	45052	49532	47871	45336	46062	46268
1998	44096	47945	44907	50413	46640	49678	47542	46697	50372	48989	48308	47788	47759
1999	43910	47422	46386	50891	47918	49162	47814	46565	50779	48336	48845	47647	47956
2000	42779	45712	45725	49272	46391	48116	46065	44713	47460	45473	47279	45550	46194
2001	44734	48784	46215	50510	47331	49553	47357	46135	49971	46996	48567	45953	47645
2002	45078	49406	47036	51090	48010	49771	48151	45226	50553	47576	47681	46667	47990
2003	44294	48732	46953	50824	47985	50691	47135	44327	51014	47949	48313	47680	47961
2004	44201	47675	46520	50337	47964	49449	47702	43882	51280	47221	48948	48438	47778
2005	46338	49326	47328	49740	48987	49098	47211	43545	51149	46844	48846	47737	47983

## 1.2 DEBITS (MENSUELS ET ANNUELS) EN VEH./JOUR

## 1.25 AUTOROUTES NON CONCEDEES

## VALEURS C.V.S

ANNEE	JANVIER	FEVRIER	MARS	AVRIL	MAI	JUIN	JUILLET	AOUT	SEPTEMBER	OCTOBER	NOVEMBER	DECEMBER
1970	24180	25120	25431	24933	26301	26369	26199	27079	26809	27181	28654	27918
1971	28112	30388	28833	28973	29929	29888	29315	29002	30249	30212	29858	31741
1972	34454	24564	36248	34522	35153	34533	35829	35822	35575	35337	36535	37340
1973	28923	29577	29392	30336	28560	29158	29667	29821	29421	29580	29620	29191
1974	29680	30241	29686	30854	28928	29464	29127	29957	29789	30215	31126	31648
1975	32604	34524	34340	34711	35291	36033	36965	36891	35045	37786	37217	38016
1976	37997	38302	40504	36219	38608	38434	38293	37995	38347	38905	39227	38815
1977	37734	39517	40752	38125	38606	37721	37752	37711	37969	37378	37639	38896
1978	38475	39190	42083	40072	40028	39208	39861	39111	40168	39950	39925	39363
1979	40066	37042	39281	39525	39790	41555	42127	40989	41359	41459	41199	41341
1980	40830	37645	38803	38348	39016	39117	38282	38402	38829	38623	39161	38165
1981	42320	38896	40579	39302	39649	40199	40239	41173	40811	40421	40079	40441
1982	40422	36492	38887	39318	39271	39369	39595	40140	38339	39067	39093	39600
1983	41363	36082	39319	36528	39686	39607	38718	38222	38998	39688	39877	40136
1984	43822	35687	39814	36974	39600	39328	39176	39444	39454	39722	41080	41021
1985	37072	41943	41322	41874	41647	41436	41778	42274	43294	41996	40931	40791
1986	39705	42465	41964	42758	43116	42356	43276	43752	43575	43129	43143	43749
1987	39535	44497	44043	45574	44234	45104	45146	45279	45899	45887	45986	45769
1988	44876	44849	46429	47458	46869	47857	48244	48132	48114	48610	48829	48860
1989	48521	50377	49562	48974	49715	49639	49795	49977	50627	49784	50635	50630
1990	51346	53661	52050	51727	51893	51854	51615	51327	51578	51685	51980	51334
1991	52708	52051	53806	53759	53613	53706	54028	53610	53968	53802	53821	52280
1992	53920	51919	52716	54157	53472	53014	48879	53762	54091	53970	53603	52942
1993	48885	50558	48503	49003	48724	49580	48746	49230	48706	48961	47784	48555
1994	48534	49397	48759	48719	49304	48970	49363	48776	48849	48428	49822	50058
1995	48795	49724	48899	48745	49234	48794	49116	48125	49263	49629	50083	49669
1996	49067	43719	48911	48967	47530	48172	48323	48592	48060	48363	45694	46832
1997	45447	47318	47010	46871	46025	46262	45918	46826	46811	46647	44519	46621
1998	48165	48331	46537	47539	47793	48076	47550	48277	47872	48216	47421	48245
1999	48010	47651	48051	47908	48633	47609	48012	48026	48144	48213	48214	48192
2000	46518	44153	47012	46651	46755	46266	46386	46335	45466	45468	46599	46352
2001	48492	48516	47438	47574	47332	48052	47537	48286	47726	47375	47902	46637
2002	48562	48865	48299	48222	47951	48162	48507	47953	47887	47954	47448	47154
2003	47660	47982	48014	48144	47971	48848	47293	47639	48204	48401	47881	48167
2004	47677	45195	47536	47475	47969	47942	48039	47250	48126	47970	48292	48665
2005	50069	48458	48172	47380	48790	47374	47749	47190	47932	47471	48290	48027

## 1.2 DEBITS (MENSUELS ET ANNUELS) EN VEH./JOUR

### 1.25 AUTOROUTES NON CONCEDEES

#### VALEURS DE TENDANCE

	JANVIER	FEVRIER	MARS	AVRIL	MAI	JUIN	JUILLET	AOUT	SEPTEM- BRE	OCTO- BRE	NOVEM- BRE	DECEM- BRE
<b>ANNEE</b>												
1970	24620	24876	25204	25546	25889	26187	26493	26817	27155	27494	27815	28118
1971	28404	28704	28986	29215	29406	29516	29547	29603	29773	30115	30660	31391
1972	32196	32991	33732	34375	34899	35320	35609	35681	35454	34835	33875	32711
1973	31523	30504	29774	29372	29243	29291	29406	29484	29520	29558	29603	29636
1974	29683	29681	29607	29485	29365	29304	29364	29584	29943	30426	31035	31746
1975	32517	33304	34076	34796	35477	36093	36611	37020	37320	37540	37712	37883
1976	38069	38253	38393	38451	38419	38355	38344	38392	38508	38680	38847	38961
1977	38977	38885	38699	38476	38245	37999	37788	37670	37663	37762	37997	38371
1978	38809	39249	39579	39744	39767	39741	39705	39700	39750	39806	39801	39689
1979	39527	39454	39552	39847	40265	40715	41102	41372	41495	41474	41280	40909
1980	40410	39838	39302	38901	38662	38583	38590	38620	38624	38662	38783	38970
1981	39170	39354	39542	39751	39985	40221	40420	40584	40672	40640	40456	40187
1982	39883	39590	39398	39314	39319	39356	39371	39330	39249	39187	39172	39202
1983	39286	39398	39454	39402	39281	39124	39009	39006	39140	39379	39632	39806
1984	39842	39755	39623	39506	39397	39317	39316	39427	39691	40087	40541	40980
1985	41325	41533	41630	41665	41715	41792	41842	41817	41699	41501	41310	41238
1986	41353	41636	42016	42420	42784	43045	43219	43311	43360	43416	43511	43631
1987	43784	43983	44181	44369	44578	44843	45153	45447	45668	45772	45822	45878
1988	45993	46205	46537	46941	47341	47687	47973	48198	48372	48524	48663	48795
1989	48943	49088	49219	49368	49534	49700	49850	49998	50158	50344	50583	50883
1990	51206	51517	51751	51858	51833	51750	51642	51576	51555	51602	51749	52020
1991	52378	52785	53183	53515	53733	53847	53869	53853	53831	53793	53701	53595
1992	53498	53414	53349	53333	53376	53488	53663	53842	53903	53769	53367	52651
1993	51742	50810	50011	49441	49133	49011	48954	48863	48735	48608	48525	48539
1994	48635	48775	48928	49043	49072	49015	48971	48967	49026	49138	49274	49374
1995	49383	49316	49175	49007	48868	48814	48858	49008	49227	49412	49533	49526
1996	49350	49045	48716	48463	48318	48279	48274	48229	48112	47910	47656	47402
1997	47205	47021	46822	46617	46446	46342	46340	46429	46557	46660	46715	46745
1998	46824	46972	47188	47418	47646	47828	47942	47993	47990	47963	47930	47913
1999	47922	47953	47996	48021	48031	48033	48063	48107	48150	48158	48077	47890
2000	47606	47292	47005	46776	46575	46385	46200	46049	45984	46040	46229	46507
2001	46822	47110	47336	47515	47661	47756	47785	47782	47790	47849	47971	48130
2002	48271	48350	48362	48305	48235	48189	48138	48041	47890	47721	47599	47577
2003	47671	47814	47916	47933	47881	47805	47783	47846	47954	48040	48042	47942
2004	47785	47663	47626	47662	47730	47792	47850	47909	48003	48141	48292	48410
2005	48429	48342	48160	47949	47741	47594	47542	47578	47674	47791	47908	48039

### 1.3 INDICES DE DEBITS (MENSUELS ET ANNUELS) (BASE 1.00=INDICE ANNUEL 1970)

#### 1.31 ENSEMBLE DU RESEAU NATIONAL

##### VALEURS BRUTES

	JANVIER	FEVRIER	MARS	AVRIL	MAI	JUIN	JUILLET	AOUT	SEPTEM- BRE	OCTO- BRE	NOVEM- BRE	DECEM- BRE	TOTAL
<b>ANNEE</b>													
1970	0.72	0.79	0.94	0.92	1.04	1.09	1.33	1.36	1.10	0.98	0.89	0.84	1.00
1971	0.75	0.87	0.90	1.19	1.11	1.19	1.41	1.41	1.20	1.07	0.93	0.92	1.08
1972	0.84	0.93	1.09	1.17	1.18	1.17	1.55	1.51	1.29	1.14	1.01	1.00	1.16
1973	0.92	1.02	1.05	1.36	1.20	1.39	1.62	1.61	1.38	1.20	1.12	1.05	1.24
1974	0.95	1.04	1.14	1.25	1.22	1.37	1.56	1.56	1.31	1.14	1.09	1.09	1.23
1975	0.99	1.09	1.22	1.26	1.30	1.40	1.69	1.65	1.35	1.24	1.14	1.15	1.29
1976	1.05	1.10	1.24	1.39	1.35	1.52	1.75	1.68	1.40	1.30	1.15	1.14	1.34
1977	1.10	1.15	1.20	1.52	1.41	1.52	1.82	1.70	1.45	1.31	1.22	1.31	1.39
1978	1.16	1.11	1.30	1.53	1.47	1.56	1.92	1.81	1.52	1.40	1.25	1.24	1.44
1979	1.16	1.17	1.27	1.66	1.44	1.64	1.93	1.89	1.60	1.39	1.30	1.28	1.48
1980	1.22	1.24	1.32	1.58	1.54	1.64	1.95	1.99	1.67	1.39	1.29	1.28	1.51
1981	1.24	1.24	1.32	1.61	1.49	1.66	1.95	2.04	1.68	1.40	1.34	1.32	1.53
1982	1.28	1.28	1.36	1.65	1.56	1.68	2.01	2.04	1.66	1.44	1.36	1.36	1.56
1983	1.32	1.31	1.39	1.61	1.61	1.71	2.06	2.02	1.66	1.46	1.39	1.38	1.58
1984	1.33	1.28	1.42	1.67	1.58	1.73	1.99	2.00	1.67	1.47	1.44	1.43	1.58
1985	1.21	1.33	1.45	1.62	1.62	1.71	2.05	2.12	1.76	1.62	1.44	1.45	1.62
1986	1.38	1.32	1.55	1.62	1.75	1.80	2.21	2.27	1.81	1.70	1.57	1.60	1.72
1987	1.39	1.44	1.56	1.87	1.81	1.91	2.32	2.34	1.94	1.79	1.67	1.67	1.81
1988	1.57	1.57	1.65	1.92	1.92	1.95	2.47	2.41	2.04	1.93	1.75	1.75	1.91
1989	1.67	1.67	1.86	1.94	2.05	2.08	2.53	2.50	2.14	2.01	1.83	1.84	2.01
1990	1.75	1.76	1.87	2.14	2.09	2.21	2.57	2.58	2.23	2.06	1.88	1.84	2.08
1991	1.80	1.69	1.97	2.09	2.23	2.22	2.63	2.73	2.34	2.13	1.95	1.94	2.15
1992	1.86	1.85	1.96	2.20	2.23	2.23	2.48	2.76	2.34	2.17	1.94	2.04	2.17
1993	1.90	1.91	1.97	2.27	2.28	2.27	2.74	2.79	2.34	2.20	1.95	2.03	2.22
1994	1.93	1.98	2.07	2.28	2.34	2.32	2.85	2.80	2.41	2.26	2.11	2.15	2.29
1995	1.96	2.03	2.11	2.35	2.36	2.43	2.89	2.83	2.45	2.33	2.13	2.20	2.34
1996	2.04	1.96	2.21	2.44	2.39	2.48	2.86	2.95	2.50	2.40	2.09	2.17	2.37
1997	1.99	2.14	2.26	2.45	2.48	2.51	2.90	3.04	2.55	2.45	2.11	2.27	2.43
1998	2.15	2.22	2.23	2.53	2.59	2.61	2.99	3.12	2.61	2.55	2.28	2.38	2.52
1999	2.21	2.24	2.32	2.63	2.72	2.69	3.16	3.17	2.73	2.59	2.40	2.46	2.61
2000	2.28	2.39	2.41	2.69	2.68	2.82	3.19	3.15	2.67	2.61	2.42	2.48	2.65
2001	2.37	2.43	2.44	2.76	2.74	2.89	3.23	3.27	2.85	2.72	2.53	2.51	2.73
2002	2.42	2.51	2.59	2.81	2.85	2.90	3.28	3.34	2.92	2.79	2.53	2.60	2.80
2003	2.42	2.49	2.59	2.87	2.85	3.09	3.30	3.35	2.96	2.85	2.53	2.67	2.83
2004	2.49	2.62	2.59	2.93	2.96	2.99	3.39	3.34	3.01	2.88	2.60	2.75	2.88
2005	2.57	2.58	2.68	2.82	3.00	3.00	3.42	3.34	3.02	2.88	2.61	2.73	2.89

1.3 INDICES DE DEBITS (MENSUELS ET ANNUELS) (BASE 1.00=INDICE ANNUEL 1970)

1.31 ENSEMBLE DU RESEAU NATIONAL

VALEURS C.V.S

	JANVIER	FEVRIER	MARS	AVRIL	MAI	JUIN	JUILLET	AOUT	SEPTEMBER	OCTOBER	NOVEMBER	DECEMBER
<b>ANNEE</b>												
1970	0.97	0.96	1.03	0.89	1.00	0.99	1.02	1.04	1.02	1.02	1.04	1.02
1971	1.00	1.06	0.98	1.16	1.07	1.08	1.08	1.09	1.11	1.11	1.09	1.11
1972	1.11	1.09	1.18	1.13	1.16	1.06	1.18	1.18	1.19	1.20	1.18	1.19
1973	1.22	1.23	1.13	1.31	1.18	1.25	1.25	1.26	1.28	1.27	1.30	1.24
1974	1.24	1.25	1.22	1.21	1.20	1.23	1.20	1.23	1.23	1.21	1.26	1.29
1975	1.27	1.30	1.31	1.22	1.28	1.26	1.31	1.30	1.29	1.31	1.31	1.35
1976	1.33	1.26	1.36	1.33	1.33	1.38	1.34	1.34	1.33	1.37	1.33	1.33
1977	1.37	1.38	1.33	1.45	1.40	1.38	1.38	1.36	1.38	1.38	1.42	1.53
1978	1.44	1.34	1.45	1.45	1.46	1.42	1.46	1.44	1.44	1.50	1.44	1.44
1979	1.43	1.42	1.42	1.57	1.43	1.49	1.48	1.48	1.50	1.50	1.50	1.48
1980	1.50	1.45	1.49	1.50	1.52	1.49	1.51	1.54	1.58	1.50	1.48	1.50
1981	1.50	1.51	1.50	1.53	1.46	1.53	1.51	1.57	1.59	1.52	1.53	1.54
1982	1.54	1.56	1.55	1.56	1.53	1.55	1.56	1.58	1.57	1.55	1.57	1.56
1983	1.57	1.59	1.57	1.53	1.59	1.58	1.59	1.57	1.57	1.56	1.59	1.56
1984	1.60	1.50	1.59	1.59	1.58	1.61	1.56	1.55	1.57	1.58	1.63	1.61
1985	1.45	1.62	1.61	1.58	1.60	1.60	1.62	1.65	1.66	1.71	1.62	1.63
1986	1.65	1.61	1.72	1.58	1.73	1.70	1.75	1.77	1.73	1.77	1.76	1.80
1987	1.65	1.76	1.74	1.83	1.77	1.84	1.83	1.83	1.85	1.84	1.87	1.88
1988	1.85	1.84	1.85	1.86	1.89	1.88	1.94	1.92	1.94	1.96	1.97	1.95
1989	1.98	2.01	2.07	1.89	2.02	2.01	2.01	2.01	2.01	2.05	2.05	2.04
1990	2.07	2.09	2.07	2.09	2.06	2.13	2.07	2.06	2.10	2.10	2.11	2.05
1991	2.13	1.99	2.17	2.06	2.19	2.14	2.14	2.19	2.20	2.18	2.19	2.16
1992	2.18	2.08	2.17	2.17	2.17	2.18	2.01	2.21	2.22	2.21	2.18	2.26
1993	2.21	2.22	2.18	2.24	2.22	2.22	2.23	2.25	2.22	2.23	2.22	2.22
1994	2.25	2.27	2.29	2.24	2.30	2.25	2.31	2.27	2.30	2.28	2.40	2.35
1995	2.30	2.32	2.31	2.30	2.33	2.36	2.36	2.30	2.34	2.37	2.41	2.38
1996	2.40	2.16	2.41	2.42	2.35	2.39	2.37	2.39	2.39	2.44	2.34	2.36
1997	2.32	2.43	2.47	2.43	2.43	2.41	2.43	2.46	2.47	2.48	2.35	2.47
1998	2.50	2.51	2.45	2.49	2.52	2.52	2.50	2.55	2.53	2.57	2.53	2.59
1999	2.55	2.53	2.57	2.59	2.65	2.59	2.64	2.62	2.64	2.60	2.68	2.65
2000	2.63	2.62	2.65	2.63	2.63	2.70	2.66	2.64	2.57	2.64	2.68	2.65
2001	2.76	2.74	2.67	2.71	2.70	2.74	2.73	2.74	2.73	2.76	2.80	2.68
2002	2.81	2.82	2.81	2.77	2.80	2.75	2.79	2.82	2.80	2.83	2.79	2.79
2003	2.78	2.80	2.82	2.83	2.78	2.94	2.82	2.83	2.85	2.86	2.78	2.86
2004	2.86	2.84	2.84	2.88	2.88	2.87	2.87	2.85	2.89	2.88	2.89	2.93
2005	2.94	2.91	2.94	2.75	2.93	2.88	2.89	2.87	2.89	2.87	2.90	2.90

## 1.3 INDICES DE DEBITS (MENSUELS ET ANNUELS) (BASE 1.00=INDICE ANNUEL 1970)

## 1.31 ENSEMBLE DU RESEAU NATIONAL

## VALEURS DE TENDANCE

	JANVIER	FEVRIER	MARS	AVRIL	MAI	JUIN	JUILLET	AOUT	SEPTEMBER	OCTOBER	NOVEMBER	DECEMBER
<b>ANNEE</b>												
1970	0.97	0.97	0.98	0.99	1.00	1.01	1.01	1.02	1.02	1.02	1.03	1.03
1971	1.04	1.04	1.05	1.06	1.07	1.08	1.09	1.09	1.10	1.10	1.10	1.10
1972	1.11	1.11	1.12	1.13	1.15	1.16	1.17	1.18	1.18	1.19	1.19	1.20
1973	1.21	1.22	1.23	1.24	1.24	1.25	1.26	1.26	1.27	1.27	1.27	1.26
1974	1.25	1.24	1.22	1.22	1.21	1.21	1.21	1.22	1.23	1.24	1.25	1.27
1975	1.28	1.29	1.29	1.29	1.29	1.29	1.29	1.29	1.30	1.31	1.32	1.33
1976	1.33	1.34	1.34	1.34	1.34	1.35	1.35	1.34	1.34	1.34	1.35	1.35
1977	1.36	1.36	1.37	1.38	1.38	1.38	1.38	1.38	1.38	1.39	1.40	1.42
1978	1.43	1.44	1.44	1.45	1.44	1.44	1.44	1.44	1.44	1.44	1.44	1.43
1979	1.43	1.43	1.43	1.44	1.45	1.47	1.48	1.49	1.50	1.50	1.49	1.49
1980	1.49	1.49	1.49	1.50	1.50	1.51	1.51	1.51	1.50	1.50	1.50	1.49
1981	1.50	1.50	1.51	1.52	1.52	1.53	1.53	1.53	1.53	1.53	1.54	1.54
1982	1.54	1.55	1.55	1.55	1.55	1.56	1.56	1.56	1.56	1.56	1.57	1.57
1983	1.57	1.58	1.58	1.58	1.58	1.58	1.58	1.58	1.57	1.57	1.57	1.58
1984	1.58	1.59	1.59	1.59	1.58	1.58	1.57	1.57	1.57	1.58	1.59	1.60
1985	1.61	1.61	1.60	1.60	1.60	1.61	1.62	1.64	1.64	1.65	1.64	1.64
1986	1.64	1.65	1.66	1.68	1.70	1.72	1.74	1.75	1.76	1.76	1.77	1.77
1987	1.78	1.78	1.79	1.80	1.81	1.82	1.83	1.84	1.84	1.85	1.85	1.85
1988	1.85	1.85	1.86	1.87	1.88	1.90	1.91	1.93	1.94	1.95	1.96	1.97
1989	1.98	1.99	2.00	2.01	2.01	2.01	2.01	2.02	2.02	2.03	2.05	2.06
1990	2.07	2.07	2.08	2.08	2.08	2.08	2.08	2.08	2.09	2.09	2.10	2.11
1991	2.12	2.13	2.14	2.15	2.15	2.16	2.17	2.17	2.18	2.18	2.18	2.18
1992	2.17	2.17	2.17	2.17	2.17	2.18	2.19	2.20	2.21	2.21	2.22	2.22
1993	2.22	2.21	2.22	2.22	2.22	2.23	2.23	2.23	2.23	2.23	2.23	2.24
1994	2.25	2.26	2.27	2.27	2.28	2.28	2.28	2.29	2.29	2.30	2.31	2.31
1995	2.32	2.32	2.32	2.32	2.33	2.34	2.35	2.35	2.36	2.37	2.38	2.39
1996	2.40	2.40	2.39	2.39	2.39	2.38	2.38	2.38	2.38	2.38	2.38	2.38
1997	2.39	2.40	2.42	2.42	2.43	2.43	2.44	2.45	2.46	2.47	2.48	2.49
1998	2.49	2.49	2.50	2.50	2.51	2.51	2.52	2.53	2.54	2.55	2.55	2.56
1999	2.56	2.56	2.57	2.58	2.60	2.61	2.62	2.63	2.63	2.64	2.64	2.64
2000	2.64	2.64	2.64	2.64	2.65	2.65	2.65	2.65	2.65	2.65	2.66	2.67
2001	2.68	2.69	2.70	2.70	2.71	2.72	2.73	2.74	2.75	2.76	2.78	2.79
2002	2.81	2.81	2.80	2.80	2.79	2.79	2.80	2.80	2.81	2.80	2.80	2.80
2003	2.80	2.80	2.81	2.81	2.82	2.82	2.83	2.83	2.84	2.85	2.85	2.85
2004	2.85	2.85	2.86	2.86	2.87	2.87	2.87	2.87	2.88	2.89	2.90	2.91
2005	2.92	2.93	2.92	2.92	2.90	2.89	2.89	2.88	2.88	2.88	2.89	2.89

1.3 INDICES DE DEBITS (MENSUELS ET ANNUELS) (BASE 1.00=INDICE ANNUEL 1970)

1.32 ROUTES NATIONALES (HORS AGGLOMERATIONS DE 5 000 HABITANTS ET PLUS)

VALEURS BRUTES

	JANVIER	FEVRIER	MARS	AVRIL	MAI	JUIN	JUILLET	AOUT	SEPTEMBRE	OCTOBRE	NOVEMBRE	DECEMBRE	TOTAL
<b>ANNEE</b>													
1970	0.72	0.79	0.94	0.92	1.04	1.08	1.34	1.40	1.10	0.97	0.88	0.82	1.00
1971	0.73	0.86	0.89	1.19	1.10	1.16	1.41	1.44	1.19	1.05	0.92	0.90	1.07
1972	0.82	0.91	1.06	1.15	1.16	1.11	1.53	1.52	1.26	1.10	0.98	0.96	1.13
1973	0.88	0.97	0.99	1.31	1.16	1.32	1.57	1.59	1.33	1.15	1.09	1.02	1.20
1974	0.91	1.00	1.08	1.19	1.18	1.30	1.51	1.51	1.24	1.07	1.03	1.04	1.17
1975	0.93	1.03	1.12	1.22	1.22	1.27	1.60	1.59	1.28	1.15	1.06	1.08	1.21
1976	0.96	1.03	1.10	1.27	1.27	1.41	1.67	1.64	1.32	1.19	1.05	1.05	1.25
1977	1.00	1.02	1.03	1.37	1.28	1.38	1.69	1.62	1.34	1.17	1.11	1.11	1.26
1978	1.06	0.99	1.12	1.36	1.36	1.39	1.76	1.73	1.40	1.25	1.13	1.15	1.31
1979	1.04	1.07	1.14	1.47	1.33	1.46	1.78	1.81	1.49	1.23	1.17	1.17	1.35
1980	1.08	1.13	1.20	1.45	1.40	1.48	1.76	1.84	1.52	1.25	1.15	1.15	1.37
1981	1.09	1.12	1.19	1.48	1.35	1.49	1.72	1.85	1.51	1.25	1.21	1.17	1.37
1982	1.14	1.15	1.23	1.48	1.38	1.51	1.77	1.84	1.50	1.27	1.22	1.20	1.39
1983	1.15	1.17	1.23	1.46	1.43	1.52	1.80	1.82	1.46	1.28	1.22	1.20	1.40
1984	1.13	1.14	1.24	1.47	1.40	1.49	1.70	1.74	1.44	1.28	1.25	1.24	1.38
1985	1.02	1.15	1.27	1.45	1.41	1.48	1.76	1.84	1.52	1.41	1.23	1.25	1.40
1986	1.19	1.11	1.34	1.44	1.51	1.54	1.88	1.93	1.56	1.47	1.33	1.35	1.47
1987	1.16	1.20	1.34	1.62	1.55	1.60	1.93	1.95	1.64	1.53	1.38	1.40	1.53
1988	1.31	1.29	1.38	1.64	1.61	1.62	2.00	1.98	1.69	1.61	1.42	1.44	1.58
1989	1.37	1.34	1.53	1.64	1.69	1.70	2.00	2.02	1.74	1.65	1.46	1.48	1.64
1990	1.40	1.39	1.52	1.74	1.70	1.76	2.01	2.05	1.80	1.67	1.48	1.45	1.66
1991	1.41	1.30	1.56	1.70	1.75	1.75	2.03	2.13	1.86	1.71	1.51	1.52	1.69
1992	1.44	1.42	1.54	1.75	1.75	1.74	1.97	2.11	1.83	1.70	1.48	1.57	1.69
1993	1.46	1.44	1.56	1.79	1.78	1.78	2.09	2.11	1.82	1.72	1.49	1.55	1.72
1994	1.47	1.49	1.62	1.79	1.82	1.80	2.14	2.12	1.86	1.76	1.59	1.64	1.76
1995	1.47	1.51	1.62	1.82	1.83	1.87	2.17	2.14	1.89	1.81	1.59	1.64	1.78
1996	1.52	1.44	1.69	1.90	1.86	1.92	2.17	2.22	1.94	1.86	1.60	1.64	1.81
1997	1.47	1.57	1.74	1.92	1.92	1.94	2.20	2.27	1.98	1.91	1.62	1.72	1.86
1998	1.60	1.62	1.71	1.92	1.99	2.01	2.24	2.29	2.00	1.95	1.69	1.77	1.90
1999	1.62	1.60	1.76	1.99	2.04	2.04	2.33	2.31	2.07	1.97	1.75	1.81	1.94
2000	1.66	1.70	1.81	2.00	2.02	2.09	2.32	2.29	2.00	1.97	1.76	1.82	1.95
2001	1.70	1.71	1.80	2.02	2.03	2.13	2.34	2.32	2.10	2.05	1.83	1.81	1.99
2002	1.74	1.75	1.89	2.05	2.08	2.13	2.35	2.34	2.16	2.07	1.82	1.87	2.02
2003	1.73	1.74	1.90	2.11	2.09	2.23	2.38	2.33	2.20	2.10	1.83	1.91	2.05
2004	1.77	1.79	1.90	2.14	2.14	2.18	2.42	2.32	2.22	2.11	1.86	1.95	2.07
2005	1.81	1.77	1.92	2.09	2.16	2.18	2.41	2.32	2.23	2.12	1.87	1.93	2.07



1.3 INDICES DE DEBITS (MENSUELS ET ANNUELS) (BASE 1.00=INDICE ANNUEL 1970)

1.32 ROUTES NATIONALES (HORS AGGLOMERATIONS DE 5 000 HABITANTS ET PLUS)

VALEURS C.V.S

	JANVIER	FEVRIER	MARS	AVRIL	MAI	JUIN	JUILLET	AOUT	SEPTEMBRE	OCTOBRE	NOVEMBRE	DECEMBRE
<b>ANNEE</b>												
1970	0.96	0.97	1.07	0.90	1.01	0.99	1.01	1.03	1.01	1.01	1.03	1.00
1971	0.97	1.05	1.01	1.16	1.07	1.06	1.06	1.07	1.09	1.09	1.08	1.09
1972	1.08	1.07	1.20	1.12	1.14	1.01	1.15	1.15	1.16	1.16	1.15	1.14
1973	1.17	1.18	1.11	1.28	1.15	1.19	1.19	1.20	1.22	1.21	1.28	1.20
1974	1.20	1.21	1.20	1.17	1.17	1.17	1.14	1.15	1.15	1.14	1.20	1.22
1975	1.20	1.25	1.25	1.20	1.21	1.15	1.21	1.21	1.21	1.22	1.23	1.26
1976	1.23	1.21	1.24	1.24	1.25	1.28	1.26	1.26	1.24	1.26	1.23	1.22
1977	1.26	1.25	1.18	1.32	1.27	1.26	1.27	1.24	1.26	1.25	1.29	1.29
1978	1.34	1.22	1.28	1.30	1.35	1.28	1.32	1.32	1.30	1.35	1.31	1.33
1979	1.31	1.32	1.31	1.39	1.32	1.34	1.36	1.37	1.38	1.34	1.36	1.36
1980	1.36	1.34	1.37	1.37	1.39	1.36	1.36	1.38	1.42	1.37	1.32	1.35
1981	1.36	1.37	1.36	1.39	1.33	1.38	1.33	1.39	1.41	1.37	1.39	1.37
1982	1.40	1.40	1.39	1.40	1.36	1.40	1.38	1.40	1.40	1.38	1.41	1.39
1983	1.40	1.42	1.39	1.37	1.41	1.41	1.41	1.40	1.38	1.38	1.40	1.38
1984	1.38	1.34	1.38	1.39	1.39	1.39	1.35	1.34	1.35	1.37	1.43	1.40
1985	1.24	1.40	1.40	1.39	1.39	1.39	1.40	1.43	1.44	1.49	1.40	1.41
1986	1.44	1.35	1.47	1.38	1.48	1.46	1.51	1.51	1.48	1.52	1.51	1.52
1987	1.40	1.47	1.47	1.55	1.51	1.54	1.55	1.54	1.56	1.56	1.57	1.58
1988	1.56	1.52	1.52	1.57	1.58	1.56	1.61	1.58	1.60	1.61	1.62	1.61
1989	1.64	1.63	1.68	1.57	1.64	1.64	1.62	1.63	1.63	1.66	1.65	1.64
1990	1.66	1.67	1.66	1.67	1.66	1.69	1.65	1.65	1.67	1.68	1.68	1.61
1991	1.67	1.56	1.69	1.66	1.70	1.68	1.68	1.73	1.73	1.71	1.71	1.70
1992	1.70	1.63	1.68	1.70	1.69	1.69	1.63	1.70	1.72	1.70	1.69	1.75
1993	1.73	1.71	1.70	1.74	1.71	1.72	1.73	1.72	1.70	1.71	1.71	1.72
1994	1.73	1.76	1.77	1.73	1.77	1.73	1.76	1.74	1.76	1.74	1.82	1.81
1995	1.75	1.77	1.76	1.76	1.78	1.80	1.79	1.77	1.78	1.80	1.82	1.81
1996	1.81	1.63	1.82	1.85	1.79	1.82	1.82	1.84	1.83	1.85	1.82	1.80
1997	1.75	1.84	1.88	1.87	1.85	1.84	1.86	1.88	1.88	1.88	1.82	1.89
1998	1.89	1.90	1.87	1.87	1.91	1.91	1.89	1.91	1.90	1.92	1.90	1.94
1999	1.90	1.87	1.92	1.94	1.96	1.93	1.97	1.95	1.96	1.93	1.97	1.96
2000	1.94	1.92	1.96	1.94	1.95	1.98	1.95	1.96	1.89	1.95	1.97	1.96
2001	2.00	1.99	1.95	1.96	1.97	2.00	1.99	2.00	1.97	2.02	2.04	1.94
2002	2.04	2.04	2.03	2.00	2.01	2.00	2.01	2.03	2.02	2.04	2.02	2.02
2003	2.01	2.03	2.04	2.06	2.03	2.09	2.04	2.03	2.07	2.06	2.03	2.06
2004	2.05	2.02	2.05	2.08	2.06	2.07	2.07	2.05	2.07	2.06	2.08	2.09
2005	2.09	2.07	2.08	2.01	2.10	2.06	2.05	2.05	2.08	2.06	2.09	2.07

1.3 INDICES DE DEBITS (MENSUELS ET ANNUELS) (BASE 1.00=INDICE ANNUEL 1970)

1.32 ROUTES NATIONALES (HORS AGGLOMERATIONS DE 5 000 HABITANTS ET PLUS)

VALEURS DE TENDANCE

	JANVIER	FEVRIER	MARS	AVRIL	MAI	JUIN	JUILLET	AOUT	SEPTEMBRE	OCTOBRE	NOVEMBRE	DECEMBRE
<b>ANNEE</b>												
1970	0.97	0.98	0.98	0.99	1.00	1.00	1.01	1.01	1.01	1.02	1.02	1.03
1971	1.03	1.04	1.04	1.05	1.06	1.06	1.07	1.07	1.08	1.08	1.09	1.09
1972	1.10	1.10	1.11	1.12	1.13	1.13	1.14	1.15	1.15	1.15	1.16	1.16
1973	1.16	1.16	1.17	1.18	1.18	1.19	1.19	1.20	1.20	1.21	1.21	1.21
1974	1.20	1.19	1.19	1.18	1.17	1.17	1.16	1.17	1.17	1.18	1.19	1.19
1975	1.20	1.21	1.21	1.21	1.21	1.21	1.21	1.21	1.21	1.22	1.22	1.23
1976	1.23	1.24	1.24	1.25	1.25	1.25	1.25	1.25	1.25	1.25	1.25	1.25
1977	1.25	1.25	1.25	1.25	1.25	1.26	1.26	1.26	1.27	1.27	1.27	1.28
1978	1.28	1.29	1.29	1.30	1.30	1.30	1.31	1.31	1.31	1.32	1.32	1.32
1979	1.32	1.32	1.33	1.33	1.33	1.34	1.35	1.35	1.35	1.36	1.36	1.36
1980	1.36	1.36	1.36	1.37	1.37	1.37	1.37	1.37	1.36	1.36	1.36	1.36
1981	1.36	1.36	1.37	1.37	1.37	1.38	1.38	1.38	1.39	1.39	1.39	1.39
1982	1.39	1.39	1.39	1.39	1.39	1.39	1.39	1.39	1.39	1.39	1.40	1.40
1983	1.40	1.40	1.40	1.40	1.40	1.40	1.40	1.39	1.39	1.39	1.39	1.38
1984	1.38	1.38	1.37	1.37	1.37	1.37	1.37	1.37	1.37	1.37	1.38	1.38
1985	1.38	1.39	1.39	1.40	1.40	1.40	1.40	1.41	1.41	1.42	1.42	1.43
1986	1.44	1.45	1.45	1.46	1.47	1.48	1.49	1.50	1.50	1.50	1.50	1.50
1987	1.50	1.50	1.50	1.51	1.51	1.52	1.53	1.54	1.55	1.56	1.56	1.57
1988	1.57	1.57	1.57	1.57	1.58	1.58	1.59	1.59	1.60	1.61	1.62	1.62
1989	1.63	1.63	1.63	1.64	1.64	1.64	1.64	1.64	1.64	1.65	1.65	1.65
1990	1.66	1.66	1.66	1.66	1.66	1.67	1.67	1.67	1.67	1.67	1.67	1.67
1991	1.67	1.68	1.68	1.68	1.69	1.69	1.70	1.70	1.71	1.71	1.71	1.70
1992	1.70	1.70	1.69	1.69	1.69	1.69	1.70	1.70	1.70	1.71	1.71	1.71
1993	1.72	1.72	1.72	1.72	1.72	1.72	1.72	1.72	1.72	1.72	1.72	1.73
1994	1.73	1.74	1.74	1.75	1.75	1.75	1.75	1.75	1.75	1.75	1.75	1.76
1995	1.76	1.76	1.77	1.77	1.77	1.78	1.78	1.79	1.79	1.80	1.80	1.81
1996	1.81	1.81	1.82	1.82	1.82	1.82	1.82	1.82	1.83	1.83	1.83	1.83
1997	1.84	1.84	1.85	1.85	1.86	1.86	1.87	1.87	1.88	1.88	1.88	1.88
1998	1.89	1.89	1.89	1.89	1.89	1.89	1.90	1.90	1.90	1.91	1.91	1.92
1999	1.92	1.92	1.93	1.94	1.94	1.95	1.95	1.95	1.95	1.95	1.95	1.95
2000	1.95	1.95	1.95	1.95	1.95	1.95	1.96	1.96	1.96	1.96	1.97	1.97
2001	1.97	1.97	1.98	1.98	1.98	1.99	1.99	2.00	2.01	2.01	2.02	2.02
2002	2.02	2.02	2.02	2.02	2.02	2.02	2.02	2.02	2.02	2.02	2.02	2.03
2003	2.03	2.03	2.03	2.04	2.04	2.04	2.04	2.04	2.05	2.05	2.05	2.05
2004	2.05	2.05	2.06	2.06	2.06	2.06	2.07	2.07	2.07	2.07	2.08	2.08
2005	2.08	2.08	2.07	2.07	2.07	2.07	2.07	2.07	2.07	2.07	2.07	2.07

1.3 INDICES DE DEBITS (MENSUELS ET ANNUELS) (BASE 1.00=INDICE ANNUEL 1970)

1.33 ENSEMBLE DES AUTOROUTES

VALEURS BRUTES

	JANVIER	FEVRIER	MARS	AVRIL	MAI	JUIN	JUILLET	AOUT	SEPTEMBER	OCTOBER	NOVEMBER	DECEMBER	TOTAL
ANNEE													
1970	0.71	0.80	0.92	0.94	1.05	1.10	1.31	1.23	1.11	1.00	0.93	0.89	1.00
1971	0.80	0.92	0.92	1.22	1.15	1.26	1.44	1.32	1.26	1.12	0.98	0.97	1.11
1972	0.92	1.01	1.17	1.25	1.25	1.36	1.65	1.48	1.41	1.25	1.14	1.12	1.25
1973	1.06	1.17	1.22	1.55	1.34	1.61	1.82	1.69	1.57	1.33	1.26	1.16	1.40
1974	1.09	1.18	1.29	1.45	1.35	1.61	1.76	1.73	1.56	1.31	1.32	1.26	1.41
1975	1.16	1.29	1.45	1.42	1.54	1.74	1.99	1.86	1.61	1.45	1.41	1.38	1.53
1976	1.30	1.33	1.56	1.74	1.60	1.83	2.03	1.86	1.70	1.55	1.47	1.42	1.62
1977	1.37	1.51	1.59	1.94	1.75	1.88	2.21	1.97	1.83	1.61	1.55	1.53	1.73
1978	1.45	1.45	1.71	1.95	1.78	1.97	2.38	2.09	1.94	1.72	1.61	1.54	1.80
1979	1.48	1.49	1.58	2.12	1.74	2.08	2.37	2.18	1.99	1.72	1.69	1.61	1.84
1980	1.59	1.54	1.66	1.92	1.93	2.05	2.45	2.40	2.06	1.75	1.66	1.64	1.89
1981	1.63	1.56	1.67	1.98	1.87	2.12	2.57	2.56	2.13	1.80	1.69	1.73	1.94
1982	1.66	1.64	1.73	2.09	2.02	2.15	2.65	2.56	2.08	1.89	1.73	1.79	2.00
1983	1.76	1.67	1.82	2.01	2.08	2.20	2.73	2.56	2.17	1.93	1.82	1.83	2.05
1984	1.85	1.64	1.89	2.17	2.06	2.35	2.75	2.68	2.25	1.98	1.92	1.94	2.12
1985	1.70	1.78	1.93	2.08	2.16	2.31	2.81	2.85	2.38	2.17	1.98	1.98	2.18
1986	1.88	1.84	2.10	2.09	2.37	2.46	3.06	3.13	2.46	2.31	2.18	2.25	2.35
1987	1.96	2.04	2.11	2.52	2.47	2.70	3.31	3.30	2.69	2.47	2.39	2.34	2.53
1988	2.22	2.27	2.32	2.61	2.70	2.78	3.63	3.47	2.93	2.75	2.59	2.52	2.73
1989	2.43	2.47	2.69	2.71	2.97	3.02	3.85	3.68	3.14	2.91	2.76	2.73	2.95
1990	2.63	2.68	2.72	3.09	3.07	3.31	3.96	3.86	3.31	3.03	2.90	2.82	3.12
1991	2.78	2.63	2.97	3.01	3.42	3.37	4.08	4.19	3.52	3.20	3.04	2.99	3.27
1992	2.90	2.87	2.98	3.26	3.41	3.42	3.73	4.33	3.59	3.33	3.06	3.19	3.34
1993	2.99	3.04	2.97	3.39	3.49	3.47	4.32	4.40	3.59	3.39	3.09	3.20	3.45
1994	3.06	3.13	3.14	3.43	3.61	3.56	4.56	4.43	3.73	3.49	3.38	3.41	3.58
1995	3.18	3.26	3.26	3.57	3.66	3.78	4.62	4.46	3.80	3.62	3.42	3.56	3.69
1996	3.31	3.20	3.45	3.68	3.70	3.83	4.52	4.68	3.86	3.72	3.28	3.47	3.73
1997	3.25	3.48	3.50	3.68	3.84	3.88	4.60	4.85	3.95	3.79	3.31	3.63	3.81
1998	3.50	3.61	3.44	3.91	4.05	4.06	4.81	5.06	4.10	4.01	3.71	3.87	4.01
1999	3.64	3.72	3.64	4.08	4.32	4.22	5.12	5.19	4.32	4.11	3.95	4.02	4.20
2000	3.77	3.98	3.80	4.23	4.25	4.53	5.24	5.18	4.27	4.15	4.00	4.07	4.29
2001	3.99	4.09	3.90	4.39	4.40	4.64	5.33	5.45	4.61	4.34	4.21	4.18	4.46
2002	4.07	4.22	4.19	4.48	4.67	4.69	5.44	5.65	4.72	4.53	4.23	4.32	4.60
2003	4.07	4.20	4.18	4.56	4.61	5.08	5.47	5.69	4.76	4.63	4.19	4.46	4.66
2004	4.22	4.49	4.19	4.68	4.87	4.85	5.66	5.66	4.88	4.72	4.34	4.64	4.77
2005	4.38	4.41	4.40	4.46	4.93	4.90	5.77	5.66	4.89	4.68	4.35	4.61	4.79

1.3 INDICES DE DEBITS (MENSUELS ET ANNUELS) (BASE 1.00=INDICE ANNUEL 1970)

1.33 ENSEMBLE DES AUTOROUTES

VALEURS C.V.S

	JANVIER	FEVRIER	MARS	AVRIL	MAI	JUIN	JUILLET	AOUT	SEPTEMBER	OCTOBER	NOVEMBER	DECEMBER
<b>ANNEE</b>												
1970	0.93	0.95	0.96	0.91	1.02	0.99	1.01	1.03	1.02	1.04	1.06	1.07
1971	1.03	1.09	0.97	1.17	1.12	1.13	1.11	1.12	1.15	1.16	1.13	1.16
1972	1.18	1.16	1.22	1.19	1.25	1.21	1.27	1.26	1.29	1.31	1.30	1.32
1973	1.37	1.38	1.27	1.47	1.35	1.42	1.42	1.42	1.44	1.42	1.43	1.37
1974	1.39	1.39	1.34	1.38	1.36	1.41	1.38	1.46	1.44	1.40	1.48	1.48
1975	1.46	1.52	1.52	1.35	1.55	1.54	1.57	1.56	1.52	1.55	1.57	1.62
1976	1.61	1.51	1.67	1.63	1.60	1.64	1.58	1.58	1.60	1.64	1.65	1.65
1977	1.67	1.81	1.72	1.81	1.75	1.69	1.70	1.69	1.72	1.71	1.74	1.76
1978	1.75	1.75	1.86	1.82	1.79	1.78	1.83	1.78	1.80	1.84	1.80	1.76
1979	1.78	1.81	1.75	2.00	1.74	1.89	1.82	1.81	1.84	1.85	1.90	1.84
1980	1.90	1.80	1.85	1.85	1.91	1.87	1.88	1.94	1.93	1.88	1.87	1.89
1981	1.91	1.89	1.89	1.92	1.84	1.96	1.96	2.05	2.00	1.93	1.91	1.98
1982	1.93	2.00	1.97	2.04	2.00	2.00	2.02	2.04	1.95	2.01	1.98	2.02
1983	2.05	2.03	2.06	1.99	2.08	2.05	2.07	2.03	2.04	2.04	2.08	2.06
1984	2.18	1.92	2.11	2.16	2.07	2.19	2.10	2.10	2.11	2.11	2.16	2.16
1985	2.02	2.16	2.14	2.11	2.15	2.17	2.17	2.22	2.25	2.28	2.21	2.22
1986	2.22	2.22	2.34	2.13	2.37	2.33	2.37	2.43	2.36	2.41	2.40	2.54
1987	2.32	2.45	2.38	2.56	2.45	2.60	2.54	2.57	2.58	2.55	2.62	2.65
1988	2.59	2.61	2.63	2.65	2.70	2.68	2.78	2.76	2.79	2.83	2.86	2.83
1989	2.85	2.90	3.03	2.74	2.97	2.91	2.97	2.94	2.98	3.01	3.03	3.03
1990	3.08	3.11	3.05	3.13	3.07	3.20	3.11	3.07	3.13	3.15	3.18	3.12
1991	3.24	3.03	3.30	3.08	3.39	3.26	3.25	3.33	3.34	3.33	3.35	3.31
1992	3.34	3.16	3.33	3.34	3.35	3.37	2.97	3.43	3.46	3.43	3.37	3.51
1993	3.41	3.44	3.34	3.46	3.44	3.44	3.46	3.50	3.46	3.48	3.45	3.47
1994	3.49	3.52	3.52	3.50	3.59	3.52	3.65	3.55	3.60	3.57	3.77	3.67
1995	3.64	3.63	3.63	3.63	3.67	3.73	3.73	3.59	3.68	3.72	3.79	3.78
1996	3.81	3.42	3.79	3.79	3.69	3.74	3.72	3.74	3.75	3.85	3.59	3.71
1997	3.69	3.84	3.86	3.78	3.82	3.80	3.81	3.87	3.88	3.89	3.59	3.90
1998	3.96	3.97	3.84	3.98	4.01	4.01	3.97	4.06	4.04	4.11	4.02	4.16
1999	4.09	4.08	4.10	4.14	4.29	4.17	4.23	4.21	4.24	4.18	4.32	4.28
2000	4.24	4.23	4.25	4.26	4.26	4.42	4.33	4.25	4.17	4.27	4.34	4.30
2001	4.53	4.46	4.35	4.43	4.40	4.52	4.45	4.47	4.49	4.49	4.56	4.41
2002	4.61	4.61	4.63	4.57	4.63	4.54	4.59	4.65	4.61	4.68	4.59	4.58
2003	4.57	4.58	4.62	4.65	4.54	4.93	4.63	4.68	4.69	4.73	4.54	4.73
2004	4.72	4.72	4.69	4.74	4.77	4.77	4.75	4.71	4.78	4.77	4.77	4.87
2005	4.88	4.83	4.91	4.50	4.87	4.80	4.82	4.75	4.78	4.75	4.80	4.81

## 1.3 INDICES DE DEBITS (MENSUELS ET ANNUELS) (BASE 1.00=INDICE ANNUEL 1970)

## 1.33 ENSEMBLE DES AUTOROUTES

## VALEURS DE TENDANCE

	JANVIER	FEVRIER	MARS	AVRIL	MAI	JUIN	JUILLET	AOUT	SEPTEMBRE	OCTOBRE	NOVEMBRE	DECEMBRE
<b>ANNEE</b>												
1970	0.94	0.95	0.97	0.98	0.99	1.01	1.02	1.02	1.03	1.04	1.05	1.06
1971	1.07	1.08	1.09	1.11	1.12	1.12	1.13	1.13	1.14	1.14	1.15	1.16
1972	1.17	1.18	1.20	1.21	1.22	1.24	1.25	1.27	1.28	1.30	1.32	1.34
1973	1.35	1.37	1.38	1.39	1.39	1.40	1.42	1.42	1.43	1.42	1.41	1.40
1974	1.38	1.37	1.37	1.37	1.38	1.39	1.41	1.43	1.44	1.45	1.46	1.48
1975	1.49	1.50	1.52	1.53	1.54	1.55	1.55	1.55	1.55	1.56	1.58	1.60
1976	1.61	1.63	1.63	1.63	1.62	1.61	1.60	1.60	1.61	1.62	1.64	1.66
1977	1.67	1.69	1.70	1.71	1.71	1.71	1.71	1.70	1.71	1.72	1.73	1.74
1978	1.76	1.77	1.78	1.79	1.80	1.80	1.80	1.81	1.80	1.80	1.80	1.79
1979	1.78	1.78	1.78	1.78	1.79	1.80	1.81	1.83	1.84	1.86	1.86	1.87
1980	1.86	1.86	1.86	1.87	1.88	1.89	1.90	1.90	1.90	1.90	1.89	1.89
1981	1.89	1.90	1.91	1.92	1.94	1.95	1.96	1.96	1.96	1.95	1.95	1.95
1982	1.96	1.97	1.99	2.00	2.01	2.01	2.01	2.00	2.00	2.00	2.01	2.02
1983	2.03	2.03	2.04	2.04	2.05	2.05	2.05	2.05	2.05	2.05	2.06	2.07
1984	2.08	2.10	2.10	2.11	2.11	2.11	2.10	2.11	2.12	2.13	2.14	2.15
1985	2.15	2.15	2.14	2.14	2.15	2.17	2.19	2.22	2.23	2.24	2.23	2.23
1986	2.24	2.26	2.28	2.31	2.34	2.36	2.37	2.38	2.39	2.40	2.41	2.42
1987	2.43	2.44	2.46	2.48	2.50	2.53	2.55	2.57	2.58	2.59	2.60	2.61
1988	2.61	2.62	2.63	2.65	2.68	2.71	2.74	2.77	2.80	2.82	2.84	2.85
1989	2.87	2.88	2.90	2.91	2.93	2.94	2.95	2.96	2.98	3.00	3.03	3.05
1990	3.07	3.08	3.10	3.10	3.11	3.11	3.11	3.12	3.12	3.14	3.16	3.18
1991	3.21	3.23	3.25	3.26	3.27	3.28	3.29	3.31	3.32	3.33	3.33	3.33
1992	3.33	3.33	3.33	3.34	3.36	3.38	3.40	3.41	3.43	3.44	3.44	3.44
1993	3.44	3.44	3.44	3.44	3.45	3.45	3.46	3.47	3.47	3.47	3.47	3.48
1994	3.49	3.50	3.52	3.53	3.54	3.55	3.56	3.57	3.59	3.61	3.62	3.63
1995	3.63	3.64	3.65	3.66	3.67	3.69	3.70	3.72	3.73	3.74	3.76	3.78
1996	3.79	3.79	3.78	3.76	3.74	3.74	3.74	3.74	3.75	3.75	3.75	3.76
1997	3.76	3.78	3.79	3.80	3.81	3.82	3.83	3.85	3.87	3.89	3.91	3.92
1998	3.94	3.96	3.97	3.98	3.99	4.00	4.02	4.03	4.05	4.07	4.08	4.09
1999	4.10	4.10	4.11	4.13	4.16	4.18	4.20	4.22	4.24	4.25	4.26	4.26
2000	4.26	4.25	4.25	4.26	4.27	4.28	4.28	4.28	4.28	4.29	4.31	4.34
2001	4.36	4.38	4.41	4.42	4.44	4.45	4.47	4.48	4.50	4.51	4.54	4.56
2002	4.59	4.60	4.60	4.60	4.60	4.60	4.61	4.62	4.62	4.62	4.61	4.60
2003	4.59	4.59	4.60	4.62	4.63	4.64	4.66	4.67	4.69	4.71	4.72	4.72
2004	4.72	4.72	4.73	4.73	4.74	4.75	4.75	4.75	4.76	4.78	4.81	4.83
2005	4.86	4.87	4.87	4.86	4.84	4.82	4.80	4.78	4.78	4.78	4.78	4.79

1.3 INDICES DE DEBITS (MENSUELS ET ANNUELS) (BASE 1.00=INDICE ANNUEL 1970)

1.34 AUTOROUTES CONCEDEES

VALEURS BRUTES

	JANVIER	FEVRIER	MARS	AVRIL	MAI	JUIN	JUILLET	AOUT	SEPTEMBER	OCTOBER	NOVEMBER	DECEMBER	TOTAL
ANNEE													
1970	0.61	0.71	0.93	0.88	1.03	1.09	1.57	1.59	1.13	0.88	0.78	0.80	1.00
1971	0.67	0.79	0.78	1.34	1.12	1.30	1.76	1.69	1.33	1.08	0.86	0.86	1.13
1972	0.77	0.89	1.12	1.27	1.23	1.41	2.04	1.87	1.55	1.19	1.05	1.08	1.29
1973	0.93	1.12	1.13	1.80	1.33	1.81	2.30	2.20	1.79	1.30	1.21	1.11	1.50
1974	0.98	1.14	1.32	1.60	1.41	1.83	2.24	2.36	1.80	1.27	1.41	1.23	1.55
1975	1.15	1.35	1.62	1.51	1.70	1.94	2.53	2.50	1.81	1.38	1.48	1.38	1.70
1976	1.30	1.35	1.65	1.89	1.76	2.12	2.66	2.54	1.93	1.58	1.59	1.48	1.82
1977	1.36	1.60	1.59	2.18	2.03	2.13	3.01	2.71	2.12	1.69	1.75	1.58	1.98
1978	1.49	1.50	1.89	2.16	2.11	2.34	3.37	2.98	2.40	1.92	1.83	1.69	2.14
1979	1.48	1.76	1.79	2.69	2.11	2.67	3.30	3.14	2.58	1.93	2.01	1.80	2.27
1980	1.61	1.87	1.90	2.53	2.36	2.48	3.52	3.65	2.69	1.97	1.84	1.85	2.36
1981	1.65	1.91	1.90	2.65	2.22	2.66	3.78	3.91	2.82	2.07	1.89	1.98	2.46
1982	1.74	2.13	2.05	2.80	2.50	2.67	3.89	3.85	2.73	2.27	1.94	2.06	2.55
1983	1.88	2.15	2.17	2.72	2.56	2.74	4.08	3.88	2.86	2.27	2.07	2.09	2.62
1984	1.95	2.04	2.29	2.97	2.47	3.08	4.03	4.02	2.95	2.32	2.14	2.23	2.71
1985	1.78	2.23	2.45	2.85	2.65	3.05	4.14	4.34	3.15	2.56	2.29	2.31	2.82
1986	2.07	2.32	2.81	2.81	3.05	3.30	4.57	4.88	3.26	2.79	2.56	2.73	3.10
1987	2.28	2.67	2.70	3.65	3.23	3.71	5.01	5.17	3.63	2.98	2.85	2.83	3.40
1988	2.58	3.01	3.04	3.80	3.61	3.74	5.59	5.41	4.02	3.47	3.13	3.08	3.71
1989	2.87	3.35	3.75	3.94	4.08	4.19	6.00	5.82	4.37	3.74	3.38	3.45	4.08
1990	3.17	3.66	3.68	4.70	4.21	4.79	6.16	6.15	4.68	3.91	3.59	3.59	4.36
1991	3.40	3.60	4.19	4.38	4.92	4.81	6.34	6.79	5.02	4.14	3.81	3.87	4.61
1992	3.56	3.92	4.21	4.93	4.89	4.93	5.78	7.07	5.11	4.36	3.78	4.19	4.73
1993	3.77	4.25	4.17	5.22	5.06	4.98	6.86	7.16	5.12	4.47	3.88	4.14	4.93
1994	3.84	4.38	4.43	5.25	5.18	5.09	7.28	7.15	5.28	4.58	4.28	4.40	5.10
1995	3.97	4.53	4.61	5.46	5.18	5.50	7.31	7.13	5.34	4.66	4.42	4.62	5.23
1996	4.10	4.34	4.92	5.55	5.20	5.49	7.00	7.43	5.34	4.78	4.07	4.43	5.23
1997	4.00	4.79	4.97	5.48	5.41	5.54	7.16	7.74	5.43	4.88	4.02	4.62	5.34
1998	4.33	4.98	4.81	5.91	5.71	5.77	7.49	8.05	5.67	5.23	4.65	4.99	5.64
1999	4.54	5.16	5.05	6.17	6.11	6.06	8.07	8.22	6.01	5.36	5.02	5.20	5.91
2000	4.73	5.59	5.29	6.46	5.87	6.65	8.29	8.16	5.95	5.48	5.05	5.29	6.07
2001	5.03	5.70	5.48	6.75	6.12	6.79	8.38	8.65	6.54	5.78	5.41	5.47	6.35
2002	5.14	5.94	6.05	6.90	6.64	6.84	8.53	9.14	6.70	6.12	5.49	5.70	6.61
2003	5.19	5.91	6.01	7.08	6.49	7.65	8.66	9.29	6.73	6.28	5.33	5.89	6.72
2004	5.44	6.46	5.99	7.33	6.99	7.13	8.94	9.17	6.87	6.44	5.52	6.13	6.87
2005	5.62	6.28	6.43	6.84	7.07	7.29	9.26	9.23	6.93	6.42	5.57	6.14	6.93

## 1.3 INDICES DE DEBITS (MENSUELS ET ANNUELS) (BASE 1.00=INDICE ANNUEL 1970)

## 1.34 AUTOROUTES CONCEDEES

## VALEURS C.V.S

	JANVIER	FEVRIER	MARS	AVRIL	MAI	JUIN	JUILLET	AOUT	SEPTEMBER	OCTOBER	NOVEMBER	DECEMBER
ANNEE												
1970	0.96	0.97	1.05	0.85	1.01	0.97	1.01	1.08	0.99	1.00	1.02	1.08
1971	1.03	1.07	0.89	1.29	1.12	1.15	1.14	1.16	1.17	1.21	1.13	1.15
1972	1.18	1.16	1.27	1.20	1.26	1.23	1.32	1.30	1.35	1.37	1.35	1.42
1973	1.43	1.48	1.28	1.70	1.37	1.56	1.52	1.52	1.57	1.54	1.51	1.47
1974	1.48	1.48	1.47	1.52	1.44	1.57	1.51	1.64	1.61	1.53	1.71	1.62
1975	1.68	1.72	1.83	1.43	1.73	1.68	1.72	1.72	1.67	1.66	1.74	1.83
1976	1.86	1.62	1.92	1.78	1.77	1.88	1.78	1.79	1.79	1.86	1.89	1.93
1977	1.91	2.00	1.88	2.04	2.04	1.93	1.97	1.94	1.95	1.99	2.08	2.03
1978	2.10	1.87	2.25	2.00	2.14	2.14	2.22	2.14	2.16	2.25	2.22	2.12
1979	2.11	2.19	2.16	2.50	2.15	2.45	2.17	2.21	2.28	2.28	2.47	2.27
1980	2.32	2.23	2.30	2.36	2.38	2.30	2.34	2.49	2.42	2.32	2.29	2.37
1981	2.35	2.37	2.32	2.48	2.22	2.51	2.49	2.65	2.54	2.42	2.41	2.53
1982	2.43	2.63	2.51	2.60	2.54	2.52	2.56	2.59	2.49	2.61	2.53	2.59
1983	2.63	2.65	2.62	2.52	2.64	2.60	2.65	2.62	2.62	2.61	2.68	2.63
1984	2.74	2.44	2.69	2.78	2.60	2.87	2.68	2.68	2.70	2.70	2.74	2.77
1985	2.53	2.76	2.79	2.72	2.76	2.83	2.80	2.89	2.93	2.97	2.88	2.89
1986	2.91	2.87	3.20	2.69	3.14	3.09	3.12	3.21	3.09	3.18	3.17	3.45
1987	3.19	3.28	3.09	3.50	3.24	3.54	3.41	3.46	3.45	3.38	3.53	3.59
1988	3.52	3.55	3.50	3.59	3.66	3.58	3.77	3.72	3.81	3.89	3.92	3.85
1989	3.92	4.04	4.27	3.69	4.15	4.01	4.13	4.06	4.12	4.20	4.22	4.22
1990	4.31	4.39	4.16	4.42	4.27	4.58	4.32	4.28	4.39	4.43	4.46	4.38
1991	4.59	4.27	4.63	4.19	4.91	4.60	4.54	4.73	4.74	4.71	4.70	4.70
1992	4.72	4.45	4.71	4.72	4.77	4.82	4.15	4.89	4.92	4.91	4.68	5.10
1993	4.88	4.96	4.71	4.98	4.97	4.86	4.94	5.01	4.97	4.95	4.87	4.94
1994	5.00	5.06	5.01	4.98	5.12	4.99	5.17	5.07	5.14	5.10	5.35	5.20
1995	5.18	5.15	5.17	5.15	5.19	5.35	5.28	5.10	5.19	5.19	5.53	5.35
1996	5.39	4.76	5.43	5.34	5.17	5.25	5.18	5.27	5.23	5.38	4.99	5.19
1997	5.18	5.37	5.56	5.23	5.36	5.31	5.35	5.43	5.43	5.41	4.88	5.46
1998	5.58	5.55	5.44	5.64	5.56	5.61	5.57	5.73	5.67	5.79	5.64	5.92
1999	5.73	5.72	5.79	5.83	6.00	5.86	6.01	5.92	6.04	5.81	6.14	6.11
2000	6.00	6.01	6.01	6.01	5.86	6.39	6.15	6.00	5.90	6.02	6.15	6.09
2001	6.46	6.31	6.18	6.31	6.13	6.45	6.30	6.34	6.45	6.39	6.55	6.34
2002	6.60	6.57	6.68	6.53	6.59	6.46	6.53	6.72	6.65	6.76	6.62	6.61
2003	6.56	6.55	6.67	6.68	6.42	7.26	6.69	6.74	6.76	6.83	6.43	6.85
2004	6.86	6.85	6.75	6.88	6.85	6.84	6.84	6.77	6.89	6.86	6.84	7.04
2005	7.02	6.99	7.27	6.36	6.98	7.02	6.97	6.90	6.91	6.89	6.90	6.99

## 1.3 INDICES DE DEBITS (MENSUELS ET ANNUELS) (BASE 1.00=INDICE ANNUEL 1970)

## 1.34 AUTOROUTES CONCEDEES

## VALEURS DE TENDANCE

	JANVIER	FEVRIER	MARS	AVRIL	MAI	JUIN	JUILLET	AOUT	SEPTEMBER	OCTOBER	NOVEMBER	DECEMBER
<b>ANNEE</b>												
1970	0.96	0.97	0.97	0.98	0.99	0.99	0.99	1.00	1.00	1.01	1.02	1.04
1971	1.05	1.07	1.09	1.10	1.12	1.14	1.15	1.16	1.16	1.17	1.16	1.17
1972	1.17	1.18	1.20	1.22	1.24	1.27	1.29	1.31	1.34	1.36	1.38	1.41
1973	1.44	1.47	1.49	1.51	1.52	1.53	1.54	1.54	1.54	1.53	1.51	1.49
1974	1.48	1.47	1.48	1.49	1.51	1.53	1.56	1.58	1.61	1.63	1.65	1.67
1975	1.68	1.70	1.71	1.71	1.71	1.71	1.70	1.69	1.70	1.72	1.75	1.79
1976	1.81	1.83	1.83	1.82	1.81	1.80	1.80	1.81	1.82	1.85	1.88	1.91
1977	1.94	1.97	1.98	1.99	1.99	1.97	1.96	1.96	1.98	2.00	2.03	2.05
1978	2.06	2.06	2.07	2.08	2.11	2.13	2.16	2.18	2.19	2.19	2.18	2.17
1979	2.16	2.16	2.16	2.16	2.17	2.18	2.20	2.22	2.25	2.27	2.28	2.28
1980	2.29	2.30	2.31	2.32	2.34	2.35	2.35	2.35	2.35	2.34	2.34	2.34
1981	2.34	2.37	2.39	2.43	2.46	2.49	2.50	2.49	2.48	2.47	2.46	2.47
1982	2.49	2.52	2.54	2.55	2.56	2.56	2.55	2.55	2.55	2.56	2.58	2.59
1983	2.60	2.61	2.61	2.61	2.61	2.61	2.62	2.62	2.63	2.64	2.65	2.67
1984	2.68	2.69	2.69	2.69	2.68	2.67	2.67	2.68	2.70	2.72	2.74	2.75
1985	2.76	2.76	2.76	2.76	2.78	2.81	2.84	2.88	2.90	2.91	2.91	2.91
1986	2.91	2.94	2.98	3.03	3.08	3.11	3.14	3.15	3.15	3.16	3.18	3.20
1987	3.23	3.26	3.30	3.33	3.37	3.40	3.42	3.44	3.46	3.48	3.50	3.52
1988	3.53	3.55	3.56	3.58	3.61	3.66	3.71	3.76	3.81	3.85	3.88	3.92
1989	3.96	4.00	4.04	4.06	4.08	4.08	4.09	4.10	4.13	4.17	4.22	4.25
1990	4.29	4.31	4.33	4.34	4.34	4.34	4.34	4.36	4.38	4.40	4.43	4.46
1991	4.49	4.51	4.53	4.56	4.58	4.61	4.64	4.67	4.69	4.71	4.71	4.70
1992	4.70	4.70	4.71	4.73	4.77	4.80	4.84	4.88	4.91	4.94	4.95	4.97
1993	4.97	4.97	4.96	4.95	4.95	4.95	4.95	4.94	4.94	4.94	4.95	4.96
1994	4.97	5.00	5.02	5.04	5.05	5.07	5.09	5.11	5.14	5.16	5.18	5.18
1995	5.18	5.18	5.18	5.20	5.22	5.23	5.23	5.23	5.23	5.24	5.27	5.32
1996	5.35	5.36	5.34	5.30	5.26	5.24	5.24	5.25	5.26	5.26	5.26	5.26
1997	5.25	5.26	5.27	5.29	5.32	5.34	5.36	5.39	5.41	5.44	5.46	5.49
1998	5.51	5.53	5.55	5.56	5.58	5.60	5.63	5.67	5.70	5.72	5.73	5.74
1999	5.75	5.77	5.81	5.85	5.89	5.93	5.96	5.98	6.00	6.03	6.05	6.05
2000	6.04	6.03	6.02	6.03	6.04	6.04	6.04	6.03	6.03	6.05	6.08	6.13
2001	6.18	6.22	6.25	6.27	6.30	6.32	6.35	6.38	6.40	6.43	6.46	6.50
2002	6.54	6.57	6.58	6.57	6.56	6.57	6.59	6.63	6.66	6.66	6.65	6.62
2003	6.60	6.61	6.63	6.66	6.69	6.71	6.73	6.75	6.77	6.80	6.82	6.83
2004	6.84	6.84	6.84	6.84	6.84	6.83	6.83	6.83	6.85	6.88	6.92	6.96
2005	6.99	7.01	7.02	7.01	7.00	6.97	6.95	6.93	6.92	6.91	6.92	6.92



1.3 INDICES DE DEBITS (MENSUELS ET ANNUELS) (BASE 1.00=INDICE ANNUEL 1970)

1.35 AUTOROUTES NON CONCEDEES

VALEURS BRUTES

	JANVIER	FEVRIER	MARS	AVRIL	MAI	JUIN	JUILLET	AOUT	SEPTEMBER	OCTOBER	NOVEMBER	DECEMBER	TOTAL
<b>ANNEE</b>													
1970	0.79	0.86	0.92	0.99	1.07	1.11	1.07	0.95	1.09	1.09	1.04	0.97	1.00
1971	0.90	1.02	1.02	1.13	1.19	1.23	1.17	1.00	1.21	1.18	1.06	1.08	1.10
1972	1.03	1.10	1.19	1.24	1.28	1.32	1.32	1.14	1.30	1.28	1.20	1.17	1.21
1973	1.15	1.21	1.27	1.37	1.36	1.45	1.44	1.24	1.41	1.34	1.28	1.21	1.31
1974	1.17	1.21	1.25	1.35	1.33	1.43	1.37	1.20	1.39	1.33	1.30	1.29	1.30
1975	1.17	1.25	1.31	1.35	1.45	1.58	1.56	1.31	1.46	1.48	1.41	1.40	1.39
1976	1.29	1.31	1.47	1.40	1.51	1.61	1.53	1.28	1.53	1.51	1.44	1.39	1.44
1977	1.37	1.42	1.55	1.51	1.59	1.68	1.58	1.34	1.61	1.54	1.45	1.50	1.51
1978	1.41	1.38	1.56	1.53	1.59	1.70	1.61	1.35	1.62	1.58	1.53	1.45	1.53
1979	1.47	1.28	1.41	1.46	1.53	1.74	1.65	1.39	1.62	1.58	1.54	1.49	1.51
1980	1.58	1.36	1.47	1.50	1.56	1.78	1.60	1.40	1.62	1.57	1.56	1.47	1.54
1981	1.61	1.37	1.49	1.50	1.56	1.76	1.62	1.48	1.64	1.59	1.57	1.53	1.56
1982	1.59	1.35	1.48	1.58	1.62	1.80	1.67	1.54	1.62	1.60	1.61	1.57	1.59
1983	1.66	1.39	1.55	1.51	1.68	1.85	1.66	1.50	1.68	1.66	1.68	1.62	1.62
1984	1.77	1.42	1.59	1.60	1.71	1.84	1.73	1.61	1.75	1.71	1.80	1.70	1.69
1985	1.64	1.53	1.53	1.53	1.73	1.80	1.76	1.66	1.83	1.85	1.79	1.71	1.70
1986	1.72	1.56	1.57	1.57	1.81	1.87	1.87	1.74	1.89	1.93	1.93	1.85	1.78
1987	1.70	1.66	1.67	1.71	1.84	1.99	1.96	1.81	2.01	2.05	2.08	1.94	1.87
1988	1.91	1.82	1.77	1.77	1.95	2.11	2.08	1.92	2.14	2.17	2.21	2.06	1.99
1989	2.07	1.92	1.89	1.84	2.05	2.18	2.14	1.99	2.23	2.23	2.33	2.13	2.08
1990	2.18	2.06	1.99	1.96	2.13	2.24	2.21	2.03	2.29	2.32	2.40	2.18	2.16
1991	2.25	2.03	2.05	2.04	2.19	2.33	2.30	2.11	2.42	2.44	2.49	2.26	2.24
1992	2.34	2.22	2.04	2.09	2.20	2.33	2.11	2.15	2.46	2.49	2.55	2.35	2.27
1993	2.32	2.27	2.06	2.09	2.21	2.39	2.31	2.19	2.47	2.51	2.52	2.41	2.31
1994	2.39	2.33	2.16	2.14	2.32	2.46	2.41	2.26	2.58	2.59	2.73	2.59	2.41
1995	2.50	2.45	2.24	2.24	2.40	2.54	2.48	2.34	2.67	2.75	2.86	2.66	2.51
1996	2.64	2.47	2.34	2.39	2.46	2.63	2.56	2.49	2.77	2.85	2.72	2.67	2.58
1997	2.60	2.64	2.40	2.43	2.53	2.69	2.58	2.55	2.85	2.90	2.81	2.81	2.65
1998	2.79	2.73	2.41	2.51	2.67	2.83	2.69	2.68	2.93	3.01	3.03	2.94	2.77
1999	2.88	2.80	2.58	2.63	2.84	2.90	2.81	2.77	3.07	3.08	3.17	3.04	2.88
2000	2.96	2.94	2.68	2.68	2.90	2.99	2.85	2.80	3.02	3.05	3.24	3.07	2.93
2001	3.10	3.04	2.72	2.76	2.97	3.09	2.94	2.90	3.19	3.16	3.33	3.10	3.02
2002	3.16	3.11	2.80	2.82	3.04	3.14	3.02	2.87	3.26	3.23	3.31	3.18	3.07
2003	3.12	3.09	2.81	2.82	3.06	3.21	2.97	2.83	3.31	3.27	3.37	3.27	3.09
2004	3.18	3.20	2.84	2.85	3.12	3.21	3.07	2.86	3.40	3.30	3.49	3.40	3.16
2005	3.33	3.18	2.88	2.81	3.18	3.17	3.03	2.83	3.38	3.26	3.47	3.33	3.15

1.3 INDICES DE DEBITS (MENSUELS ET ANNUELS) (BASE 1.00=INDICE ANNUEL 1970)

1.35 AUTOROUTES NON CONCEDEES

VALEURS C.V.S

	JANVIER	FEVRIER	MARS	AVRIL	MAI	JUIN	JUILLET	AOUT	SEPTEMBER	OCTOBER	NOVEMBER	DECEMBER
ANNEE												
1970	0.89	0.92	0.94	0.96	1.00	1.01	1.00	1.02	1.03	1.05	1.07	1.05
1971	1.02	1.09	1.04	1.09	1.12	1.12	1.10	1.08	1.14	1.14	1.09	1.16
1972	1.16	1.17	1.22	1.20	1.21	1.20	1.23	1.23	1.22	1.24	1.23	1.25
1973	1.29	1.29	1.30	1.33	1.29	1.31	1.34	1.34	1.33	1.30	1.31	1.28
1974	1.31	1.30	1.28	1.32	1.27	1.29	1.27	1.30	1.30	1.29	1.33	1.35
1975	1.30	1.35	1.35	1.33	1.38	1.42	1.45	1.44	1.37	1.44	1.43	1.45
1976	1.41	1.42	1.51	1.40	1.44	1.44	1.43	1.42	1.44	1.47	1.46	1.43
1977	1.47	1.56	1.60	1.52	1.52	1.49	1.49	1.49	1.51	1.49	1.46	1.54
1978	1.48	1.53	1.62	1.55	1.53	1.50	1.53	1.50	1.53	1.53	1.53	1.49
1979	1.51	1.43	1.47	1.48	1.49	1.53	1.57	1.53	1.53	1.54	1.53	1.53
1980	1.59	1.54	1.54	1.54	1.52	1.56	1.53	1.52	1.54	1.54	1.55	1.50
1981	1.59	1.56	1.56	1.55	1.53	1.55	1.55	1.59	1.57	1.56	1.55	1.56
1982	1.56	1.53	1.55	1.65	1.58	1.60	1.61	1.64	1.55	1.57	1.58	1.59
1983	1.62	1.57	1.64	1.60	1.64	1.67	1.60	1.58	1.61	1.62	1.63	1.63
1984	1.74	1.59	1.69	1.71	1.67	1.68	1.67	1.69	1.67	1.66	1.73	1.70
1985	1.62	1.70	1.65	1.65	1.70	1.67	1.70	1.73	1.75	1.77	1.70	1.70
1986	1.70	1.71	1.70	1.71	1.78	1.75	1.80	1.82	1.80	1.83	1.81	1.84
1987	1.69	1.81	1.82	1.87	1.84	1.88	1.89	1.90	1.91	1.94	1.94	1.93
1988	1.89	1.96	1.94	1.94	1.96	2.00	2.01	2.02	2.02	2.04	2.05	2.05
1989	2.05	2.04	2.07	2.02	2.07	2.08	2.08	2.10	2.12	2.10	2.14	2.12
1990	2.15	2.16	2.17	2.15	2.17	2.16	2.16	2.15	2.16	2.17	2.20	2.17
1991	2.22	2.10	2.25	2.24	2.25	2.25	2.27	2.26	2.28	2.29	2.27	2.23
1992	2.29	2.28	2.24	2.30	2.26	2.26	2.09	2.29	2.32	2.33	2.33	2.31
1993	2.28	2.31	2.28	2.30	2.28	2.33	2.31	2.33	2.32	2.33	2.31	2.36
1994	2.35	2.35	2.38	2.35	2.41	2.41	2.42	2.40	2.43	2.41	2.50	2.52
1995	2.45	2.47	2.47	2.45	2.49	2.49	2.51	2.47	2.52	2.55	2.63	2.59
1996	2.59	2.48	2.58	2.61	2.55	2.58	2.61	2.63	2.62	2.65	2.50	2.59
1997	2.56	2.64	2.64	2.65	2.62	2.65	2.64	2.68	2.70	2.71	2.59	2.72
1998	2.74	2.72	2.66	2.74	2.75	2.79	2.77	2.81	2.78	2.82	2.79	2.85
1999	2.83	2.79	2.84	2.87	2.91	2.86	2.89	2.91	2.91	2.90	2.93	2.94
2000	2.90	2.92	2.95	2.93	2.95	2.94	2.94	2.96	2.86	2.89	2.98	2.95
2001	3.04	3.02	2.99	3.01	3.01	3.04	3.03	3.09	3.02	3.00	3.07	2.98
2002	3.09	3.08	3.07	3.08	3.07	3.08	3.11	3.09	3.07	3.08	3.04	3.05
2003	3.05	3.06	3.08	3.08	3.09	3.16	3.06	3.07	3.10	3.13	3.09	3.12
2004	3.12	3.17	3.12	3.12	3.15	3.15	3.17	3.13	3.18	3.16	3.20	3.23
2005	3.25	3.16	3.16	3.07	3.20	3.12	3.12	3.10	3.16	3.12	3.18	3.17

## 1.3 INDICES DE DEBITS (MENSUELS ET ANNUELS) (BASE 1.00=INDICE ANNUEL 1970)

## 1.35 AUTOROUTES NON CONCEDEES

## VALEURS DE TENDANCE

	JANVIER	FEVRIER	MARS	AVRIL	MAI	JUIN	JUILLET	AOUT	SEPTEMBER	OCTOBER	NOVEMBER	DECEMBER
<b>ANNEE</b>												
1970	0.90	0.92	0.94	0.96	0.98	1.00	1.01	1.03	1.04	1.05	1.05	1.06
1971	1.07	1.08	1.09	1.10	1.10	1.11	1.12	1.12	1.13	1.14	1.15	1.16
1972	1.17	1.18	1.19	1.20	1.21	1.21	1.22	1.22	1.23	1.23	1.25	1.26
1973	1.28	1.29	1.30	1.31	1.32	1.32	1.33	1.33	1.32	1.31	1.31	1.30
1974	1.29	1.29	1.29	1.29	1.28	1.28	1.29	1.29	1.30	1.31	1.32	1.32
1975	1.33	1.33	1.35	1.36	1.38	1.41	1.43	1.44	1.44	1.44	1.44	1.43
1976	1.43	1.42	1.42	1.42	1.42	1.43	1.43	1.43	1.44	1.44	1.45	1.46
1977	1.48	1.49	1.50	1.51	1.51	1.50	1.50	1.50	1.50	1.50	1.51	1.51
1978	1.52	1.53	1.53	1.53	1.53	1.52	1.52	1.52	1.52	1.52	1.52	1.51
1979	1.49	1.49	1.48	1.49	1.50	1.51	1.52	1.53	1.54	1.54	1.53	1.53
1980	1.53	1.53	1.54	1.54	1.54	1.54	1.54	1.54	1.54	1.54	1.55	1.56
1981	1.56	1.56	1.56	1.55	1.55	1.55	1.56	1.57	1.57	1.56	1.56	1.55
1982	1.55	1.55	1.56	1.57	1.58	1.59	1.59	1.59	1.58	1.58	1.58	1.59
1983	1.60	1.61	1.61	1.62	1.62	1.61	1.61	1.61	1.61	1.61	1.62	1.64
1984	1.66	1.67	1.68	1.69	1.69	1.68	1.68	1.68	1.68	1.68	1.68	1.67
1985	1.67	1.67	1.66	1.67	1.68	1.69	1.71	1.72	1.72	1.72	1.71	1.71
1986	1.70	1.70	1.72	1.73	1.75	1.77	1.79	1.81	1.82	1.82	1.82	1.82
1987	1.82	1.83	1.83	1.84	1.85	1.87	1.89	1.90	1.92	1.92	1.93	1.93
1988	1.93	1.94	1.94	1.95	1.97	1.99	2.00	2.02	2.03	2.04	2.04	2.05
1989	2.05	2.05	2.06	2.07	2.07	2.08	2.09	2.10	2.10	2.11	2.12	2.14
1990	2.15	2.16	2.16	2.16	2.16	2.16	2.16	2.16	2.17	2.17	2.18	2.20
1991	2.21	2.22	2.23	2.24	2.25	2.26	2.26	2.27	2.27	2.28	2.28	2.28
1992	2.28	2.27	2.27	2.27	2.27	2.27	2.28	2.30	2.31	2.32	2.32	2.31
1993	2.30	2.29	2.29	2.29	2.30	2.31	2.32	2.32	2.33	2.33	2.33	2.34
1994	2.35	2.36	2.37	2.38	2.39	2.40	2.41	2.42	2.42	2.43	2.44	2.45
1995	2.46	2.46	2.47	2.47	2.48	2.49	2.50	2.51	2.53	2.55	2.56	2.58
1996	2.59	2.59	2.59	2.59	2.59	2.60	2.61	2.62	2.62	2.62	2.62	2.62
1997	2.62	2.63	2.63	2.64	2.64	2.65	2.66	2.67	2.69	2.70	2.72	2.72
1998	2.73	2.73	2.74	2.75	2.76	2.77	2.78	2.79	2.80	2.81	2.81	2.82
1999	2.83	2.84	2.85	2.86	2.87	2.88	2.89	2.90	2.91	2.91	2.92	2.92
2000	2.93	2.93	2.93	2.94	2.94	2.94	2.95	2.95	2.96	2.96	2.97	2.98
2001	2.99	2.99	3.00	3.01	3.02	3.02	3.02	3.03	3.03	3.04	3.05	3.07
2002	3.08	3.08	3.08	3.08	3.08	3.09	3.09	3.09	3.08	3.07	3.06	3.05
2003	3.06	3.06	3.07	3.08	3.08	3.08	3.08	3.09	3.09	3.10	3.11	3.12
2004	3.12	3.12	3.13	3.14	3.14	3.15	3.15	3.16	3.17	3.18	3.18	3.19
2005	3.18	3.18	3.16	3.15	3.14	3.13	3.13	3.13	3.13	3.15	3.16	3.17



## **2 . ACCIDENTS CORPORELS**

## 2.1 NOMBRE D'ACCIDENTS (MENSUELS ET ANNUELS)

### 2.11 ENSEMBLE DES RESEAUX

#### VALEURS BRUTES

	JANVIER	FEVRIER	MARS	AVRIL	MAI	JUIN	JUILLET	AOUT	SEPTEMBER	OCTOBER	NOVEMBER	DECEMBER	TOTAL
<b>ANNEE</b>													
1970	15838	14783	16262	16567	19829	21162	21645	20482	20851	21547	20917	18167	228050
1971	15782	14913	16947	19169	22444	22517	24208	21279	21563	23729	20364	19549	242464
1972	17991	17189	20410	20435	22849	24097	24048	20916	22528	25371	22303	21817	259954
1973	19730	17805	21089	21348	24162	23663	22188	20743	24150	24221	22222	19891	261212
1974	18563	16211	18597	19971	22622	24419	23157	20569	21886	22906	21470	21006	251377
1975	18919	16572	18913	19109	21824	23802	24308	21047	21510	22633	22476	20073	251186
1976	18017	16563	18265	19939	23146	24936	24781	20223	21706	24252	21404	20076	253308
1977	18339	17232	19306	19066	22288	22711	23332	18899	21740	24509	21948	20788	250158
1978	19168	14940	18906	18675	20848	23355	21075	17200	20779	22306	21069	20492	238813
1979	16125	15964	19999	19662	21866	23210	22176	18651	20003	22652	21415	21254	242977
1980	17676	16491	18853	18277	21463	23167	21845	19572	21255	23844	20380	19627	242450
1981	17873	15739	18720	18787	20313	20660	20468	18191	19909	22448	19807	19354	232269
1982	15846	15126	17568	16981	20035	20300	20070	16273	18897	21035	18916	19539	220586
1983	16759	13546	16438	16429	18114	19563	19079	16463	18482	19723	17716	17403	209715
1984	16410	13821	15412	15314	16536	17850	17159	14941	16823	18952	18416	17820	199454
1985	12303	11616	14829	15213	16397	18326	17859	16285	17509	18727	16419	15613	191096
1986	14284	10491	13603	13731	16226	16615	16139	15379	16838	18637	16045	16638	184626
1987	11248	10942	12510	13197	14340	15498	15133	13983	15382	17167	16110	15484	170994
1988	14517	13149	13838	13626	16013	15706	16097	13209	14822	16021	14250	14639	175887
1989	13555	12014	13879	13135	14242	15539	14888	13031	14537	16422	14575	14773	170590
1990	13274	12112	13326	13441	13979	14602	14391	12462	13899	15185	14123	11779	162573
1991	11099	9196	11494	12212	12112	13696	13861	12359	13334	13952	13126	12449	148890
1992	10791	10907	11471	11539	12593	12765	12271	11074	12129	13322	12991	11509	143362
1993	10863	9019	10236	10867	12259	13033	13052	11146	12075	12147	11106	11697	137500
1994	11294	9318	10226	10530	10883	11837	11516	10156	11407	12588	11122	11849	132726
1995	10251	9754	10826	10079	11540	11905	11650	10458	11352	12231	11203	11700	132949
1996	10101	8821	9331	9651	10077	11795	11269	9952	11154	12092	11141	10022	125406
1997	8632	8299	9916	10049	10680	11259	11029	10259	10985	12232	11117	10745	125202
1998	9987	8455	9591	10042	10853	11052	10412	9857	10905	11815	11109	10309	124387
1999	9387	8080	9869	9707	11013	11857	11158	9764	11362	11604	10229	10494	124524
2000	9767	8858	9885	9910	10511	10433	10379	8923	10481	11093	10523	10460	121223
2001	9569	8435	10065	9269	9601	10611	10097	8986	10033	11036	9857	9186	116745
2002	8600	7804	9065	8831	9219	9571	9141	8067	9077	9507	8771	7817	105470
2003	6543	5694	7360	7238	7995	9004	8319	7146	8251	8452	7332	6886	90220
2004	6594	5781	6526	6692	7502	8230	7550	6592	7813	8073	7155	6882	85390
2005	6922	5387	6382	6410	7604	8273	7472	6285	7694	7851	7406	6839	84525

## 2.1 NOMBRE D'ACCIDENTS (MENSUELS ET ANNUELS)

### 2.11 ENSEMBLE DES RESEAUX

#### VALEURS C.V.S

	JANVIER	FEVRIER	MARS	AVRIL	MAI	JUIN	JUILLET	AOUT	SEPTEMBER	OCTOBER	NOVEMBER	DECEMBER
ANNEE												
1970	18619	18559	18115	17227	18195	18919	18900	20647	19866	18939	20808	19098
1971	18466	18749	18828	19928	20586	20095	21208	21502	20572	20922	20201	20497
1972	20896	21675	22584	21289	20980	21456	21112	21241	21581	22460	21980	22764
1973	22731	22494	23234	22357	22282	20928	19532	21259	23250	21534	21781	20634
1974	21199	20450	20340	21065	20928	21553	20386	21354	21161	20377	20876	21691
1975	21454	20836	20582	20299	20288	20907	21502	22134	20804	20134	21741	20557
1976	20356	20776	19746	21283	21600	21915	22017	21514	21017	21540	20591	20356
1977	20723	21536	20728	20424	20888	19950	20956	20252	21071	21648	21112	20844
1978	21651	18622	20122	20006	19604	20672	19159	18505	20149	19544	20240	20340
1979	18169	19881	21206	21082	20610	20672	20448	20013	19378	19743	20604	20854
1980	19783	20616	19969	19600	20320	20800	20282	20918	20554	20737	19614	19094
1981	19813	19708	19915	20234	19345	18639	19056	19346	19184	19436	19115	18768
1982	17367	18993	18812	18317	19260	18423	18665	17217	18090	18120	18265	18987
1983	18169	17023	17780	17818	17531	17812	17772	17301	17548	16898	17082	16939
1984	17668	17471	16844	16620	16116	16274	16014	15588	15871	16208	17676	17405
1985	13184	14688	16359	16576	15979	16742	16690	16934	16471	15989	15736	15270
1986	15278	13224	15075	14942	15822	15208	15088	15992	15861	15938	15382	16295
1987	12024	13645	13841	14343	13928	14251	14146	14626	14554	14724	15439	15122
1988	15586	16211	15236	14682	15607	14465	15015	13891	14094	13848	13633	14300
1989	14661	14586	15159	14033	13908	14353	13862	13783	13867	14277	13924	14450
1990	14468	14547	14492	14236	13708	13465	13370	13185	13291	13270	13510	11552
1991	12170	10969	12462	12862	11874	12622	12890	13062	12753	12207	12597	12208
1992	11875	12995	12431	12127	12343	11738	11417	11660	11608	11690	12527	11261
1993	11941	10746	11058	11478	11970	11970	12172	11741	11551	10663	10750	11426
1994	12330	11147	11003	11195	10602	10856	10769	10694	10923	11044	10789	11566
1995	11104	11739	11586	10735	11232	10929	10980	11016	10859	10702	10811	11447
1996	10907	10719	9925	10272	9797	10841	10693	10475	10641	10602	10670	9849
1997	9302	10177	10491	10654	10345	10362	10541	10840	10433	10753	10562	10619
1998	10738	10451	10096	10612	10466	10178	9978	10469	10332	10416	10531	10236
1999	10075	10008	10345	10203	10604	10923	10706	10432	10734	10241	9693	10468
2000	10506	10947	10318	10433	10131	9558	9926	9572	9858	9791	10020	10510
2001	10312	10387	10519	9785	9266	9632	9607	9667	9373	9723	9438	9310
2002	9297	9619	9533	9384	8894	8556	8639	8683	8420	8357	8461	8007
2003	7092	7038	7812	7715	7693	7939	7830	7685	7595	7419	7091	7102
2004	7177	7199	6995	7175	7195	7155	7077	7098	7146	7099	6941	7139
2005	7544	6734	6878	6882	7278	7143	6986	6777	7013	6922	7211	7106

## 2.1 NOMBRE D'ACCIDENTS (MENSUELS ET ANNUELS)

### 2.11 ENSEMBLE DES RESEAUX

#### VALEURS DE TENDANCE

	JANVIER	FEVRIER	MARS	AVRIL	MAI	JUIN	JUILLET	AOUT	SEPTEM- BRE	OCTO- BRE	NOVEM- BRE	DECEM- BRE
<b>ANNEE</b>												
1970	18378	18336	18322	18362	18492	18702	18961	19184	19290	19238	19071	18905
1971	18837	18927	19223	19673	20176	20621	20891	20946	20860	20751	20722	20788
1972	20945	21143	21279	21301	21262	21225	21275	21449	21710	22007	22305	22575
1973	22752	22776	22642	22373	22021	21696	21475	21375	21367	21357	21261	21077
1974	20889	20767	20734	20807	20929	21007	21009	20990	20987	21037	21115	21138
1975	21053	20891	20737	20646	20646	20735	20841	20878	20819	20702	20596	20565
1976	20641	20818	21070	21344	21586	21740	21737	21574	21322	21072	20880	20791
1977	20767	20760	20724	20644	20559	20526	20602	20777	20980	21120	21150	21035
1978	20806	20524	20223	19977	19791	19668	19634	19692	19786	19890	20012	20156
1979	20319	20489	20655	20752	20718	20560	20347	20162	20085	20136	20226	20275
1980	20267	20203	20138	20137	20252	20440	20588	20621	20519	20291	20051	19896
1981	19823	19783	19734	19621	19455	19289	19191	19156	19154	19156	19095	18979
1982	18866	18797	18769	18756	18718	18620	18494	18402	18345	18301	18257	18186
1983	18059	17919	17788	17706	17675	17658	17586	17443	17301	17221	17207	17225
1984	17218	17136	16950	16673	16363	16106	15952	15902	15907	15935	15989	16049
1985	16107	16157	16234	16358	16501	16619	16661	16585	16390	16105	15764	15455
1986	15260	15164	15147	15184	15278	15420	15580	15718	15757	15636	15360	14974
1987	14561	14229	14042	13992	14040	14150	14296	14473	14683	14919	15121	15255
1988	15305	15289	15219	15102	14953	14755	14505	14249	14048	13970	14020	14143
1989	14260	14327	14308	14217	14095	13991	13936	13929	13972	14061	14199	14352
1990	14456	14454	14337	14121	13847	13591	13424	13335	13272	13170	13018	12828
1991	12635	12483	12417	12462	12572	12684	12751	12745	12666	12542	12408	12314
1992	12298	12314	12295	12203	12051	11883	11718	11615	11584	11573	11539	11472
1993	11393	11367	11434	11574	11741	11865	11902	11835	11687	11522	11394	11304
1994	11229	11151	11054	10948	10858	10790	10768	10786	10851	10970	11120	11266
1995	11377	11417	11382	11292	11172	11052	10957	10896	10872	10865	10855	10824
1996	10764	10695	10632	10587	10575	10602	10640	10651	10609	10519	10420	10354
1997	10325	10322	10355	10413	10473	10521	10553	10588	10627	10652	10643	10610
1998	10576	10530	10467	10392	10326	10285	10286	10317	10344	10354	10327	10256
1999	10188	10185	10259	10389	10533	10633	10656	10617	10549	10480	10434	10430
2000	10430	10407	10339	10224	10073	9918	9800	9754	9800	9932	10100	10238
2001	10302	10271	10155	9991	9824	9699	9624	9574	9533	9490	9460	9451
2002	9444	9412	9336	9209	9040	8854	8691	8566	8468	8373	8259	8123
2003	7989	7883	7816	7790	7795	7799	7762	7673	7542	7393	7257	7162
2004	7118	7110	7122	7135	7141	7137	7127	7116	7102	7081	7049	7004
2005	6962	6943	6950	6972	6989	6995	6993	6984	6989	7013	7046	7087



## 2.1 NOMBRE D'ACCIDENTS (MENSUELS ET ANNUELS)

### 2.12 ROUTES NATIONALES HORS AGGLOMERATIONS

#### VALEURS BRUTES

	JANVIER	FEVRIER	MARS	AVRIL	MAI	JUIN	JUILLET	AOUT	SEPTEMBRE	OCTOBRE	NOVEMBRE	DECEMBRE	TOTAL
<b>ANNEE</b>													
1970	1728	1599	1743	1492	1744	1937	2335	2507	2013	2048	2058	2013	23217
1971	1711	1379	1523	1832	2038	2036	2588	2436	2066	2236	2077	1976	23898
1972	1784	1635	1899	1850	2128	2089	2632	2543	2214	2477	1987	2053	25291
1973	1768	1601	1618	2040	1909	1834	2055	2145	2165	2029	1864	1519	22547
1974	1173	1073	1373	1375	1476	1796	1928	2017	1877	1643	1618	1617	18966
1975	1273	1066	1447	1263	1478	1551	2023	2146	1717	1576	1593	1545	18678
1976	1329	1116	1262	1374	1586	1767	2295	2022	1762	1752	1504	1551	19320
1977	1399	1159	1243	1370	1524	1431	2026	1715	1602	1803	1558	1495	18325
1978	1367	1165	1274	1336	1454	1499	1794	1552	1476	1439	1494	1437	17287
1979	1286	1131	1321	1453	1405	1556	1686	1798	1307	1531	1466	1568	17508
1980	1201	1053	1192	1225	1393	1547	1835	1891	1540	1637	1464	1467	17445
1981	1143	1040	1042	1237	1362	1336	1716	1711	1535	1665	1465	1615	16867
1982	1177	1010	1121	1173	1440	1402	1728	1459	1317	1610	1326	1461	16224
1983	1132	928	1120	1204	1270	1364	1566	1523	1399	1463	1342	1284	15595
1984	1222	1082	1081	1054	1143	1309	1385	1404	1311	1403	1325	1382	15101
1985	1031	871	1081	1062	1116	1242	1479	1406	1204	1336	1231	1198	14257
1986	1059	842	1040	1048	1150	1228	1366	1520	1404	1486	1236	1301	14680
1987	904	902	969	980	1008	1196	1227	1315	1113	1350	1233	1224	13421
1988	1090	1029	1005	1057	1211	1048	1402	1224	1140	1189	1071	1099	13565
1989	1039	909	1037	1003	980	1149	1247	1192	1085	1201	1139	1240	13221
1990	1066	932	993	1057	1009	1119	1159	1132	1044	1153	1113	943	12720
1991	811	777	865	875	918	987	1132	1074	1097	1064	1093	1001	11694
1992	841	800	851	870	921	948	948	1020	911	1069	998	972	11149
1993	825	658	733	855	901	923	1084	1004	968	943	811	957	10662
1994	881	718	667	820	803	794	904	975	932	930	857	948	10229
1995	737	742	786	780	841	798	1024	850	811	836	788	926	9919
1996	765	685	651	651	738	815	895	842	825	891	813	825	9396
1997	604	567	715	701	772	850	826	889	765	911	850	846	9296
1998	702	625	676	799	759	806	832	846	877	905	852	805	9484
1999	633	585	655	722	759	804	815	865	848	827	754	778	9045
2000	733	663	621	731	706	707	835	666	687	794	778	810	8731
2001	699	615	722	682	654	728	775	721	733	725	660	690	8404
2002	626	575	588	639	678	680	676	701	697	675	601	560	7696
2003	454	336	435	462	485	571	576	577	520	562	517	497	5992
2004	453	357	373	415	414	510	522	500	443	542	456	451	5436
2005	373	294	297	287	410	444	498	467	443	445	438	444	4840

## 2.1 NOMBRE D'ACCIDENTS (MENSUELS ET ANNUELS)

## 2.12 ROUTES NATIONALES HORS AGGLOMERATIONS

## VALEURS C.V.S

	JANVIER	FEVRIER	MARS	AVRIL	MAI	JUIN	JUILLET	AOUT	SEPTEMBRE	OCTOBRE	NOVEMBRE	DECEMBRE
<b>ANNEE</b>												
1970	2017	2105	2076	1670	1773	1942	1865	2037	1891	1828	2015	2050
1971	1996	1824	1812	2055	2077	2042	2069	1980	1913	2002	2026	2012
1972	2085	2193	2266	2090	2167	2093	2092	2076	2009	2225	1930	2093
1973	2078	2185	1931	2332	1949	1825	1616	1753	1935	1837	1821	1545
1974	1379	1481	1652	1583	1505	1774	1491	1663	1664	1505	1583	1649
1975	1492	1477	1745	1456	1510	1514	1548	1771	1532	1471	1563	1567
1976	1545	1540	1525	1575	1617	1708	1751	1675	1601	1660	1474	1560
1977	1615	1582	1494	1565	1556	1372	1558	1416	1491	1710	1533	1485
1978	1575	1564	1521	1521	1487	1434	1404	1282	1395	1349	1467	1404
1979	1489	1509	1568	1654	1446	1489	1349	1478	1246	1410	1438	1501
1980	1406	1408	1409	1395	1443	1482	1497	1555	1469	1480	1433	1374
1981	1352	1400	1233	1414	1421	1278	1418	1413	1462	1477	1432	1492
1982	1400	1369	1323	1341	1512	1341	1444	1219	1251	1410	1289	1341
1983	1339	1264	1315	1376	1338	1306	1325	1282	1329	1271	1298	1181
1984	1428	1472	1257	1201	1211	1253	1192	1187	1252	1215	1273	1279
1985	1182	1175	1246	1207	1189	1186	1293	1192	1157	1156	1183	1120
1986	1192	1115	1187	1182	1235	1169	1206	1297	1362	1292	1189	1232
1987	996	1169	1099	1093	1088	1138	1089	1135	1086	1178	1190	1173
1988	1187	1301	1132	1163	1310	998	1243	1073	1118	1046	1025	1066
1989	1130	1125	1162	1092	1056	1098	1104	1064	1064	1064	1078	1210
1990	1169	1135	1113	1144	1078	1077	1020	1024	1021	1031	1041	917
1991	898	937	982	940	967	964	998	974	1065	956	1019	962
1992	944	956	982	931	956	939	837	924	877	969	936	914
1993	930	781	862	913	926	923	962	908	925	856	770	884
1994	991	851	793	877	822	793	808	883	883	846	824	864
1995	823	884	941	830	863	793	928	771	761	755	760	844
1996	853	829	774	692	758	801	822	766	767	801	783	758
1997	670	698	846	739	796	830	763	811	706	814	814	788
1998	775	782	797	840	785	782	768	772	803	811	817	759
1999	694	737	773	753	786	781	748	788	770	743	724	742
2000	804	837	732	765	731	683	760	604	623	716	752	777
2001	764	778	855	719	681	697	696	651	669	653	637	663
2002	685	734	701	685	709	639	598	628	644	606	578	538
2003	498	434	523	502	509	529	505	514	485	502	492	476
2004	500	470	452	457	435	467	454	442	416	484	432	431
2005	413	391	361	318	432	404	431	411	419	398	413	424

## 2.1 NOMBRE D'ACCIDENTS (MENSUELS ET ANNUELS)

### 2.12 ROUTES NATIONALES HORS AGGLOMERATIONS

#### VALEURS DE TENDANCE

	JANVIER	FEVRIER	MARS	AVRIL	MAI	JUIN	JUILLET	AOUT	SEPTEMBRE	OCTOBRE	NOVEMBRE	DECEMBRE
<b>ANNEE</b>												
1970	2019	2003	1991	1976	1961	1950	1939	1932	1927	1926	1932	1941
1971	1953	1963	1971	1978	1983	1989	1996	2005	2018	2035	2054	2074
1972	2092	2110	2123	2130	2132	2126	2118	2107	2097	2088	2075	2062
1973	2045	2026	2002	1976	1945	1910	1874	1835	1796	1754	1713	1673
1974	1638	1606	1584	1569	1562	1562	1566	1572	1574	1570	1563	1552
1975	1540	1527	1517	1509	1505	1505	1508	1511	1515	1521	1529	1540
1976	1554	1572	1590	1609	1626	1638	1644	1644	1637	1626	1611	1593
1977	1574	1557	1541	1529	1519	1512	1509	1507	1510	1514	1519	1523
1978	1524	1519	1508	1492	1473	1453	1436	1425	1421	1424	1434	1446
1979	1460	1470	1477	1479	1476	1471	1461	1452	1441	1432	1427	1425
1980	1426	1432	1440	1449	1458	1464	1467	1466	1460	1451	1439	1425
1981	1412	1403	1400	1402	1410	1420	1430	1438	1441	1438	1431	1420
1982	1407	1393	1378	1365	1355	1346	1341	1338	1336	1337	1336	1336
1983	1335	1334	1332	1330	1327	1323	1317	1310	1302	1293	1283	1272
1984	1261	1251	1242	1234	1228	1225	1224	1224	1226	1228	1229	1228
1985	1226	1221	1215	1208	1200	1191	1182	1175	1168	1163	1160	1159
1986	1162	1168	1179	1191	1206	1220	1232	1238	1238	1232	1219	1202
1987	1180	1159	1139	1123	1114	1112	1116	1124	1135	1147	1157	1164
1988	1167	1165	1158	1148	1134	1120	1107	1096	1089	1086	1085	1087
1989	1090	1093	1094	1093	1091	1089	1087	1088	1090	1096	1103	1110
1990	1115	1116	1113	1106	1093	1077	1057	1035	1014	995	980	967
1991	958	954	954	956	960	966	972	976	979	980	978	973
1992	967	961	954	948	942	937	933	929	925	922	919	917
1993	917	917	918	919	919	917	914	909	902	892	880	867
1994	854	844	836	832	830	831	835	840	845	851	856	859
1995	859	855	847	836	824	813	804	796	792	790	790	793
1996	796	799	800	800	797	794	788	783	778	774	771	769
1997	768	769	772	776	782	787	792	797	800	802	802	800
1998	798	796	794	794	793	793	791	789	787	783	780	776
1999	773	771	769	767	766	764	763	762	760	758	754	750
2000	747	743	739	736	735	734	736	738	742	745	748	749
2001	748	742	733	722	708	694	682	673	668	667	669	673
2002	676	679	680	678	671	661	646	628	609	589	570	553
2003	539	527	519	512	508	506	504	503	500	496	490	484
2004	478	472	465	460	455	450	444	439	434	428	423	418
2005	414	411	409	408	408	409	410	411	412	413	414	417

## 2.1 NOMBRE D'ACCIDENTS (MENSUELS ET ANNUELS)

### 2.13 EN AGGLOMERATIONS

#### VALEURS BRUTES

	JANVIER	FEVRIER	MARS	AVRIL	MAI	JUIN	JUILLET	AOUT	SEPTEMBER	OCTOBER	NOVEMBER	DECEMBER	TOTAL
<b>ANNEE</b>													
1970	11243	10515	11272	12215	13990	14686	14106	12371	14396	15123	14719	12664	157300
1971	11042	10916	12530	13635	15745	15989	15696	13102	14999	16679	14391	13591	168315
1972	12990	12704	15065	14725	16358	17160	15561	12832	15749	18234	16326	15697	183401
1973	14486	13306	16202	15255	17940	17138	15190	13402	17277	17891	16572	15168	189827
1974	14783	12664	14306	15440	17347	18037	16355	13485	16153	17602	16212	15918	188302
1975	14706	12956	14360	14895	16474	17686	17030	13496	15729	17242	17127	15181	186882
1976	13645	12660	13940	15267	17249	18335	16957	13154	15926	18249	16232	15178	186792
1977	13949	13432	15145	14448	16682	17131	15890	12480	16239	18409	16770	15863	186438
1978	14676	11338	14689	14219	15855	17644	14702	11549	15775	17035	16125	15705	179312
1979	11966	12399	15653	14778	16883	17363	15497	12427	15223	17496	16406	16222	182313
1980	13643	13009	14835	13998	16418	17431	15434	12926	15802	18321	15327	15034	182178
1981	13938	12209	14932	14260	15446	15434	14140	11756	14716	16867	14996	14581	173275
1982	11813	11598	13563	12724	14874	14987	13727	10686	14082	15690	14368	14873	162985
1983	12963	10369	12703	12312	13466	14426	12964	10813	13470	14663	13162	12946	154257
1984	12326	10345	11682	11330	12416	12992	11746	9748	12157	14139	13762	13208	145851
1985	8892	8712	11213	11575	12265	13554	12337	10825	12902	14042	12148	11500	139965
1986	10678	7613	9991	10224	11971	12025	10964	9831	12091	13640	11731	12131	132890
1987	8262	7960	9334	9797	10598	11316	10387	9071	11224	12561	11752	11282	123544
1988	10767	9746	10385	9863	11538	11410	10792	8655	10690	11773	10399	10705	126723
1989	9903	8848	10237	9469	10389	11159	10024	8547	10535	12064	10652	10595	122422
1990	9521	8826	9875	9548	10182	10400	9721	8013	9857	10906	10177	8404	115430
1991	8039	6430	8417	8993	8715	9632	9287	7850	9342	10029	9175	8788	104697
1992	7693	7781	8300	8268	8913	8978	8272	6888	8497	9462	9258	8048	100358
1993	7570	6420	7258	7416	8364	9039	8379	6785	8258	8462	7732	8190	93873
1994	7989	6543	7349	7228	7577	8333	7319	6133	7682	8700	7730	8277	90860
1995	7159	6874	7620	6882	7982	8361	7220	6595	7897	8697	7898	8103	91288
1996	7138	6064	6535	6716	6880	8042	7226	6140	7642	8428	7732	6781	85324
1997	5939	5799	6894	6962	7209	7399	7038	6101	7593	8455	7558	7302	84249
1998	6878	5778	6748	6765	7300	7428	6549	6026	7157	7997	7655	6867	83148
1999	6417	5525	6948	6515	7397	8052	7112	5779	7533	8003	6976	7068	83325
2000	6474	6024	6978	6553	7193	6988	6415	5452	7081	7481	7190	6900	80729
2001	6463	5733	6841	6174	6464	6973	6252	5366	6631	7562	6679	6120	77258
2002	5736	5189	6112	5852	5936	6241	5604	4731	5918	6346	5827	5246	68738
2003	4405	3954	5115	4878	5389	5976	5268	4174	5671	5760	4997	4601	60188
2004	4511	3904	4626	4586	5154	5536	4804	3962	5491	5453	5039	4759	57825
2005	5054	3902	4661	4681	5379	5623	4799	3974	5313	5464	5209	4621	58680

## 2.1 NOMBRE D'ACCIDENTS (MENSUELS ET ANNUELS)

### 2.13 EN AGGLOMERATIONS

#### VALEURS C.V.S

	JANVIER	FEVRIER	MARS	AVRIL	MAI	JUIN	JUILLET	AOUT	SEPTEMBER	OCTOBER	NOVEMBER	DECEMBER
ANNEE												
1970	12543	12582	12219	12494	12615	13027	13276	13976	13853	13211	14129	13272
1971	12262	13081	13569	13937	14171	14181	14800	14855	14451	14596	13816	14178
1972	14331	15273	16278	15054	14725	15211	14689	14650	15225	15958	15691	16210
1973	15902	16037	17442	15613	16221	15134	14370	15470	16785	15658	15930	15489
1974	16150	15295	15265	15864	15746	15918	15491	15766	15748	15381	15539	16101
1975	16003	15678	15179	15370	15045	15580	16211	16006	15312	15056	16322	15206
1976	14828	15376	14543	15845	15838	16181	16236	15794	15482	15905	15371	15047
1977	15202	16306	15593	15087	15395	15130	15382	15173	15779	15956	15801	15536
1978	16041	13758	14926	14932	14670	15692	14415	14150	15332	14663	15113	15208
1979	13072	15022	15818	15599	15651	15544	15379	15291	14770	14992	15345	15499
1980	14824	15814	14975	14823	15298	15711	15417	15852	15307	15659	14331	14219
1981	15058	14842	15158	15165	14488	13960	14148	14333	14215	14357	14059	13687
1982	12675	14168	13883	13535	14097	13604	13720	12883	13515	13283	13509	13971
1983	13812	12695	13192	13124	12840	13123	12950	12890	12807	12344	12400	12177
1984	13062	12772	12322	12054	11910	11826	11728	11454	11471	11870	12956	12515
1985	9390	10766	11980	12344	11748	12353	12303	12605	12142	11773	11440	10952
1986	11251	9397	10714	10906	11480	10974	10923	11382	11380	11451	11055	11648
1987	8693	9725	9961	10480	10128	10371	10333	10536	10595	10579	11060	10858
1988	11357	11788	10972	10543	11080	10473	10692	10074	10123	9982	9766	10342
1989	10515	10568	10691	10100	10001	10273	9883	9993	10008	10279	9984	10248
1990	10185	10470	10246	10139	9858	9550	9535	9373	9386	9325	9544	8146
1991	8647	7603	8726	9497	8441	8817	9103	9204	8908	8580	8616	8497
1992	8291	9227	8622	8704	8639	8164	8137	8067	8115	8114	8729	7728
1993	8134	7645	7540	7813	8082	8187	8306	7965	7892	7265	7316	7799
1994	8510	7837	7618	7635	7316	7545	7319	7200	7340	7467	7336	7839
1995	7561	8265	7874	7263	7709	7606	7296	7738	7535	7448	7468	7676
1996	7502	7331	6713	7078	6644	7376	7346	7176	7266	7223	7272	6466
1997	6237	7025	7031	7316	6934	6849	7182	7132	7188	7264	7056	7040
1998	7224	6996	6822	7093	7004	6925	6674	7065	6753	6885	7118	6703
1999	6753	6648	6969	6809	7100	7520	7245	6803	7093	6900	6469	6970
2000	6840	7207	6947	6859	6927	6488	6512	6455	6631	6451	6682	6875
2001	6855	6833	6809	6474	6230	6401	6322	6395	6145	6532	6231	6153
2002	6100	6203	6119	6144	5729	5636	5631	5672	5422	5485	5468	5336
2003	4691	4754	5173	5107	5190	5317	5276	5013	5141	4989	4699	4717
2004	4814	4739	4725	4801	4950	4859	4791	4772	4940	4739	4749	4916
2005	5400	4757	4787	4899	5144	4904	4776	4802	4755	4769	4923	4789

## 2.1 NOMBRE D'ACCIDENTS (MENSUELS ET ANNUELS)

### 2.13 EN AGGLOMERATIONS

#### VALEURS DE TENDANCE

ANNEE	JANVIER	FEVRIER	MARS	AVRIL	MAI	JUIN	JUILLET	AOUT	SEPTEMBER	OCTOBER	NOVEMBER	DECEMBER
1970	12377	12383	12453	12576	12781	13043	13326	13566	13691	13685	13589	13474
1971	13408	13438	13586	13824	14119	14398	14565	14588	14497	14388	14345	14404
1972	14569	14787	14957	15009	14968	14899	14909	15042	15281	15558	15800	15975
1973	16054	16030	15943	15828	15703	15601	15542	15544	15606	15677	15713	15701
1974	15656	15623	15614	15642	15689	15714	15700	15671	15658	15690	15748	15767
1975	15712	15591	15473	15415	15435	15514	15593	15592	15486	15318	15172	15109
1976	15168	15333	15559	15773	15941	16030	16016	15909	15741	15560	15407	15312
1977	15274	15271	15271	15267	15266	15287	15353	15475	15626	15747	15787	15727
1978	15570	15354	15102	14870	14688	14584	14577	14656	14765	14884	15003	15118
1979	15235	15358	15487	15581	15583	15497	15363	15226	15143	15135	15162	15179
1980	15175	15151	15146	15187	15293	15428	15538	15586	15554	15437	15304	15207
1981	15134	15047	14927	14759	14573	14404	14284	14204	14153	14118	14055	13971
1982	13901	13874	13862	13835	13767	13647	13517	13452	13455	13491	13531	13530
1983	13449	13313	13164	13058	13001	12978	12932	12816	12660	12528	12439	12398
1984	12385	12360	12292	12155	11971	11785	11655	11616	11650	11713	11797	11876
1985	11931	11959	11993	12066	12175	12282	12322	12249	12075	11819	11510	11226
1986	11042	10956	10945	10975	11038	11125	11221	11297	11303	11208	11019	10761
1987	10489	10281	10176	10167	10219	10301	10392	10492	10610	10752	10882	10971
1988	11009	11000	10948	10861	10745	10600	10426	10256	10126	10089	10154	10277
1989	10390	10446	10415	10311	10180	10073	10019	10012	10042	10094	10159	10233
1990	10283	10276	10204	10065	9878	9687	9547	9459	9396	9317	9209	9064
1991	8897	8746	8657	8662	8744	8850	8927	8940	8877	8751	8610	8520
1992	8510	8546	8571	8546	8466	8355	8230	8128	8068	8027	7973	7895
1993	7811	7771	7797	7881	7985	8067	8101	8072	7993	7908	7850	7810
1994	7773	7725	7654	7567	7477	7391	7333	7318	7346	7412	7504	7596
1995	7676	7712	7706	7672	7628	7581	7546	7529	7533	7543	7538	7505
1996	7440	7368	7308	7265	7249	7259	7276	7279	7262	7223	7177	7145
1997	7115	7084	7056	7039	7039	7059	7087	7119	7152	7167	7150	7107
1998	7068	7033	7000	6969	6937	6908	6891	6882	6863	6842	6817	6787
1999	6769	6788	6849	6934	7023	7083	7101	7080	7036	6991	6958	6951
2000	6959	6958	6922	6853	6754	6645	6554	6511	6530	6601	6700	6783
2001	6811	6776	6690	6570	6453	6370	6328	6309	6295	6272	6243	6218
2002	6188	6138	6063	5965	5853	5736	5637	5564	5512	5467	5414	5347
2003	5280	5232	5204	5196	5205	5211	5191	5137	5053	4954	4859	4790
2004	4757	4757	4778	4810	4836	4845	4840	4830	4820	4815	4816	4819
2005	4822	4828	4838	4845	4841	4832	4820	4807	4801	4804	4811	4817

## 2.1 NOMBRE D'ACCIDENTS (MENSUELS ET ANNUELS)

## 2.14 HORS AGGLOMERATIONS

## VALEURS BRUTES

	JANVIER	FEVRIER	MARS	AVRIL	MAI	JUIN	JUILLET	AOUT	SEPTEMBRE	OCTOBRE	NOVEMBRE	DECEMBRE	TOTAL
<b>ANNEE</b>													
1970	4595	4268	4990	4352	5839	6476	7539	8111	6455	6424	6198	5503	70750
1971	4740	3997	4417	5534	6699	6528	8512	8177	6564	7050	5973	5958	74149
1972	5001	4485	5345	5710	6491	6937	8487	8084	6779	7137	5977	6120	76553
1973	5244	4499	4887	6093	6222	6525	6998	7341	6873	6330	5650	4723	71385
1974	3780	3547	4291	4531	5275	6382	6802	7084	5733	5304	5258	5088	63075
1975	4213	3616	4553	4214	5350	6116	7278	7551	5781	5391	5349	4892	64304
1976	4372	3903	4325	4672	5897	6601	7824	7069	5780	6003	5172	4898	66516
1977	4390	3800	4161	4618	5606	5580	7442	6419	5501	6100	5178	4925	63720
1978	4492	3602	4217	4456	4993	5711	6373	5651	5004	5271	4944	4787	59501
1979	4159	3565	4346	4884	4983	5847	6679	6224	4780	5156	5009	5032	60664
1980	4033	3482	4018	4279	5045	5736	6411	6646	5453	5523	5053	4593	60272
1981	3935	3530	3788	4527	4867	5226	6328	6435	5193	5581	4811	4773	58994
1982	4033	3528	4005	4257	5161	5313	6343	5587	4815	5345	4548	4666	57601
1983	3796	3177	3735	4117	4648	5137	6115	5650	5012	5060	4554	4457	55458
1984	4084	3476	3730	3984	4120	4858	5413	5193	4666	4813	4654	4612	53603
1985	3411	2904	3616	3638	4132	4772	5522	5460	4607	4685	4271	4113	51131
1986	3606	2878	3612	3507	4255	4590	5175	5548	4747	4997	4314	4507	51736
1987	2986	2982	3176	3400	3742	4182	4746	4912	4158	4606	4358	4202	47450
1988	3750	3403	3453	3763	4475	4296	5305	4554	4132	4248	3851	3934	49164
1989	3652	3166	3642	3666	3853	4380	4864	4484	4002	4358	3923	4178	48168
1990	3753	3286	3451	3893	3797	4202	4670	4449	4042	4279	3946	3375	47143
1991	3060	2766	3077	3219	3397	4064	4574	4509	3992	3923	3951	3661	44193
1992	3098	3126	3171	3271	3680	3787	3999	4186	3632	3860	3733	3461	43004
1993	3293	2599	2978	3451	3895	3994	4673	4361	3817	3685	3374	3507	43627
1994	3305	2775	2877	3302	3306	3504	4197	4023	3725	3888	3392	3572	41866
1995	3092	2880	3206	3197	3558	3544	4430	3863	3455	3534	3305	3597	41661
1996	2963	2757	2796	2935	3197	3753	4043	3812	3512	3664	3409	3241	40082
1997	2693	2500	3022	3087	3471	3860	3991	4158	3392	3777	3559	3443	40953
1998	3109	2677	2843	3277	3553	3624	3863	3831	3748	3818	3454	3442	41239
1999	2970	2555	2921	3192	3616	3805	4046	3985	3829	3601	3253	3426	41199
2000	3293	2834	2907	3357	3318	3445	3964	3471	3400	3612	3333	3560	40494
2001	3106	2702	3224	3095	3137	3638	3845	3620	3402	3474	3178	3066	39487
2002	2864	2615	2953	2979	3283	3330	3537	3336	3159	3161	2944	2571	36732
2003	2138	1740	2245	2360	2606	3028	3051	2972	2580	2692	2335	2285	30032
2004	2083	1877	1900	2106	2348	2694	2746	2630	2322	2620	2116	2123	27565
2005	1868	1485	1721	1729	2225	2650	2673	2311	2381	2387	2197	2218	25845

## 2.1 NOMBRE D'ACCIDENTS (MENSUELS ET ANNUELS)

### 2.14 HORS AGGLOMERATIONS

VALEURS C.V.S

	JANVIER	FEVRIER	MARS	AVRIL	MAI	JUIN	JUILLET	AOUT	SEPTEMBER	OCTOBER	NOVEMBER	DECEMBER
<b>ANNEE</b>												
1970	5842	6134	6085	4902	5670	5988	5702	6212	6071	5808	6401	5911
1971	6001	5750	5399	6251	6518	5988	6455	6268	6171	6372	6146	6406
1972	6299	6487	6560	6506	6320	6291	6418	6228	6363	6450	6125	6592
1973	6590	6527	6024	7033	6077	5812	5270	5689	6449	5741	5790	5100
1974	4723	5136	5328	5294	5142	5601	5075	5550	5394	4825	5378	5527
1975	5231	5215	5670	4952	5222	5286	5411	5967	5471	4931	5471	5314
1976	5390	5615	5374	5482	5758	5676	5788	5643	5519	5525	5273	5306
1977	5373	5441	5142	5381	5492	4799	5526	5147	5290	5636	5268	5297
1978	5468	5115	5195	5141	4912	4957	4767	4536	4830	4864	5002	5115
1979	5045	5033	5340	5589	4930	5123	5061	4982	4614	4729	5051	5313
1980	4902	4904	4924	4874	5020	5085	4893	5317	5240	5040	5088	4800
1981	4794	4943	4644	5150	4871	4674	4860	5165	4948	5054	4850	4943
1982	4927	4912	4910	4841	5197	4790	4887	4507	4551	4811	4596	4804
1983	4623	4394	4551	4702	4712	4655	4753	4582	4705	4527	4600	4558
1984	4943	4788	4510	4570	4204	4422	4255	4215	4374	4309	4674	4702
1985	4080	3947	4349	4186	4237	4368	4399	4444	4321	4201	4266	4182
1986	4248	3853	4338	4025	4374	4227	4161	4541	4484	4501	4301	4567
1987	3451	3915	3810	3874	3849	3877	3841	4077	3959	4151	4339	4242
1988	4271	4407	4134	4235	4617	3987	4308	3833	3964	3854	3817	3971
1989	4130	4028	4345	4081	3982	4070	3957	3823	3850	3979	3864	4237
1990	4239	4137	4105	4301	3915	3899	3799	3810	3893	3952	3881	3433
1991	3459	3452	3654	3535	3478	3791	3730	3859	3831	3639	3896	3735
1992	3513	3891	3772	3574	3732	3554	3261	3570	3477	3606	3707	3516
1993	3746	3216	3553	3763	3921	3773	3804	3726	3646	3440	3372	3547
1994	3764	3438	3444	3600	3306	3306	3423	3446	3552	3630	3413	3584
1995	3517	3585	3842	3474	3550	3330	3652	3329	3276	3271	3323	3598
1996	3378	3477	3343	3185	3172	3498	3379	3297	3304	3388	3424	3238
1997	3074	3176	3596	3343	3430	3576	3372	3628	3173	3481	3565	3453
1998	3540	3423	3367	3539	3491	3337	3286	3367	3496	3530	3470	3472
1999	3360	3261	3432	3425	3543	3504	3448	3537	3568	3322	3279	3488
2000	3709	3604	3389	3600	3248	3158	3370	3089	3177	3334	3382	3657
2001	3492	3405	3748	3333	3079	3306	3247	3221	3203	3184	3236	3180
2002	3231	3286	3454	3234	3235	2967	2974	2944	2995	2888	3012	2687
2003	2425	2184	2653	2577	2568	2656	2560	2603	2454	2445	2395	2393
2004	2383	2368	2274	2314	2314	2327	2303	2284	2210	2383	2183	2221
2005	2147	1877	2073	1905	2193	2273	2237	2000	2272	2171	2276	2319



## 2.1 NOMBRE D'ACCIDENTS (MENSUELS ET ANNUELS)

### 2.14 HORS AGGLOMERATIONS

#### VALEURS DE TENDANCE

	JANVIER	FEVRIER	MARS	AVRIL	MAI	JUIN	JUILLET	AOUT	SEPTEMBER	OCTOBER	NOVEMBER	DECEMBER
<b>ANNEE</b>												
1970	6008	5967	5937	5904	5885	5885	5913	5961	6005	6010	5977	5947
1971	5946	5983	6061	6148	6228	6282	6296	6282	6261	6261	6291	6340
1972	6392	6440	6457	6441	6409	6366	6328	6309	6331	6377	6423	6449
1973	6439	6380	6275	6141	5999	5890	5824	5778	5725	5651	5561	5451
1974	5349	5276	5244	5254	5290	5325	5354	5385	5401	5407	5399	5373
1975	5332	5283	5248	5236	5249	5282	5318	5340	5354	5362	5365	5379
1976	5409	5456	5517	5585	5646	5687	5685	5638	5560	5470	5393	5343
1977	5318	5323	5344	5363	5372	5372	5367	5362	5357	5354	5354	5341
1978	5306	5246	5163	5072	4978	4890	4834	4819	4838	4890	4965	5041
1979	5101	5135	5148	5141	5109	5058	4998	4945	4911	4898	4894	4897
1980	4910	4918	4921	4939	4982	5046	5107	5141	5137	5091	5013	4928
1981	4852	4799	4775	4773	4795	4836	4883	4930	4960	4968	4961	4941
1982	4918	4909	4906	4887	4850	4796	4741	4701	4679	4665	4651	4634
1983	4614	4600	4600	4624	4658	4682	4684	4656	4624	4606	4610	4621
1984	4624	4608	4559	4485	4403	4336	4300	4293	4290	4275	4250	4217
1985	4191	4179	4197	4243	4297	4343	4363	4355	4325	4288	4248	4222
1986	4215	4215	4214	4217	4239	4286	4347	4405	4435	4412	4332	4212
1987	4077	3959	3881	3841	3836	3861	3914	3984	4066	4153	4227	4279
1988	4296	4286	4254	4209	4158	4099	4029	3965	3919	3902	3918	3957
1989	4004	4045	4064	4056	4025	3978	3932	3902	3907	3949	4021	4097
1990	4151	4160	4121	4048	3965	3904	3880	3873	3858	3818	3751	3663
1991	3578	3521	3512	3554	3621	3689	3744	3779	3793	3793	3782	3773
1992	3768	3754	3730	3688	3637	3591	3557	3546	3559	3581	3602	3622
1993	3641	3669	3706	3752	3793	3801	3766	3697	3612	3534	3487	3471
1994	3471	3471	3456	3427	3403	3400	3421	3454	3493	3527	3546	3551
1995	3549	3543	3532	3513	3479	3431	3383	3343	3322	3328	3354	3378
1996	3381	3365	3335	3305	3288	3294	3319	3347	3358	3342	3308	3274
1997	3257	3261	3293	3351	3418	3473	3507	3523	3529	3524	3510	3494
1998	3482	3470	3455	3430	3406	3391	3393	3413	3438	3456	3454	3429
1999	3401	3387	3398	3431	3475	3504	3507	3483	3450	3426	3417	3423
2000	3427	3422	3400	3352	3289	3236	3209	3211	3245	3297	3355	3399
2001	3419	3409	3374	3333	3294	3262	3239	3222	3207	3201	3208	3232
2002	3265	3285	3275	3232	3164	3088	3019	2964	2919	2874	2821	2760
2003	2698	2651	2623	2612	2605	2594	2572	2539	2499	2457	2417	2385
2004	2361	2342	2329	2317	2309	2303	2297	2286	2270	2247	2221	2191
2005	2165	2151	2152	2170	2196	2217	2231	2237	2241	2248	2259	2270

## 2.2 NOMBRE D'ACCIDENTS (MENSUELS ET ANNUELS)

### 2.21 ENSEMBLE DU RESEAU NATIONAL

#### VALEURS BRUTES

	JANVIER	FEVRIER	MARS	AVRIL	MAI	JUIN	JUILLET	AOUT	SEPTEMBER	OCTOBER	NOVEMBER	DECEMBER	TOTAL
<b>ANNEE</b>													
1970	2424	2195	2466	2174	2558	2900	3378	3604	2972	3037	3030	2935	33673
1971	2404	2118	2249	2707	3038	2961	3751	3506	2999	3290	3003	2910	34936
1972	2638	2401	2804	2740	3090	3165	3831	3614	3222	3549	2958	3107	37119
1973	2613	2327	2456	2996	2861	2754	3090	3171	3237	3032	2761	2244	33542
1974	1835	1696	2097	2162	2277	2707	2883	2963	2831	2494	2423	2440	28808
1975	1957	1666	2138	1929	2219	2398	2995	3087	2576	2381	2439	2343	28128
1976	1997	1676	1944	2097	2340	2692	3341	2880	2627	2712	2290	2365	28961
1977	2080	1804	1968	2088	2335	2243	3206	2551	2534	2795	2469	2332	28405
1978	2216	1816	2060	2147	2238	2473	2852	2380	2286	2353	2306	2325	27452
1979	1993	1782	2128	2330	2232	2547	2673	2707	2116	2445	2358	2500	27811
1980	1928	1682	1916	2012	2243	2509	2849	2854	2452	2557	2308	2336	27646
1981	1746	1613	1680	1988	2164	2101	2759	2667	2418	2574	2320	2460	26490
1982	1928	1605	1862	1896	2277	2293	2766	2267	2112	2451	2058	2189	25704
1983	1795	1482	1741	1871	2009	2185	2562	2372	2252	2236	2102	2092	24699
1984	1919	1655	1746	1747	1887	2062	2275	2223	2124	2234	2150	2248	24270
1985	1629	1395	1733	1721	1850	2094	2407	2296	2008	2137	1952	1983	23205
1986	1698	1382	1693	1708	1921	2033	2204	2430	2163	2374	2029	2196	23831
1987	1510	1445	1589	1645	1671	1960	2077	2151	1922	2157	2133	2055	22315
1988	1763	1669	1738	1764	2051	1772	2356	2005	1932	2027	1797	1893	22767
1989	1720	1541	1789	1718	1701	1996	2145	1939	1842	2061	1861	2067	22380
1990	1825	1590	1666	1812	1688	1901	2029	1951	1854	2039	1871	1609	21835
1991	1412	1338	1432	1489	1485	1751	1938	1954	1910	1893	1907	1758	20267
1992	1519	1433	1498	1487	1647	1708	1688	1867	1647	1834	1752	1698	19778
1993	1470	1185	1298	1526	1584	1688	1936	1725	1675	1639	1448	1605	18779
1994	1503	1225	1192	1449	1390	1407	1691	1633	1626	1650	1435	1588	17789
1995	1337	1242	1386	1378	1479	1472	1807	1535	1449	1541	1400	1697	17723
1996	1352	1199	1231	1265	1327	1552	1626	1587	1468	1587	1465	1491	17150
1997	1190	1109	1253	1326	1454	1632	1574	1671	1446	1651	1516	1558	17380
1998	1346	1178	1217	1539	1418	1540	1518	1532	1666	1715	1523	1525	17717
1999	1258	1126	1267	1409	1531	1625	1704	1660	1644	1635	1506	1580	17945
2000	1549	1198	1184	1410	1351	1373	1706	1323	1435	1504	1538	1578	17149
2001	1393	1189	1460	1375	1339	1480	1593	1408	1455	1486	1386	1373	16937
2002	1283	1153	1239	1276	1390	1437	1397	1403	1329	1336	1315	1194	15752
2003	942	713	939	989	1056	1231	1256	1209	1036	1150	1033	975	12529
2004	867	705	776	841	926	1028	1029	1045	921	1061	888	932	11019
2005	871	720	754	755	920	1034	1049	920	1006	987	986	1007	11009

## 2.2 NOMBRE D'ACCIDENTS (MENSUELS ET ANNUELS)

### 2.21 ENSEMBLE DU RESEAU NATIONAL

#### VALEURS C.V.S

	JANVIER	FEVRIER	MARS	AVRIL	MAI	JUIN	JUILLET	AOUT	SEPTEMBER	OCTOBER	NOVEMBER	DECEMBER
<b>ANNEE</b>												
1970	2840	2861	2837	2421	2589	2850	2755	2997	2838	2730	2983	2924
1971	2813	2774	2592	3017	3080	2899	3073	2916	2830	2965	2948	2891
1972	3090	3183	3242	3071	3131	3087	3133	3020	2988	3208	2893	3078
1973	3066	3137	2850	3391	2917	2656	2506	2664	2957	2756	2707	2219
1974	2152	2310	2452	2467	2327	2586	2301	2513	2566	2278	2375	2424
1975	2284	2285	2514	2206	2287	2256	2355	2633	2344	2195	2397	2335
1976	2320	2294	2286	2392	2418	2510	2602	2472	2424	2518	2248	2358
1977	2403	2452	2308	2369	2419	2076	2498	2192	2381	2594	2435	2311
1978	2555	2442	2408	2425	2314	2288	2250	2044	2175	2169	2273	2276
1979	2297	2396	2485	2623	2310	2359	2143	2311	2025	2233	2327	2411
1980	2232	2273	2233	2266	2324	2335	2313	2429	2338	2319	2272	2222
1981	2028	2202	1963	2245	2244	1965	2254	2270	2293	2314	2281	2320
1982	2239	2214	2178	2146	2365	2157	2264	1940	1992	2191	2015	2058
1983	2071	2059	2032	2122	2090	2068	2107	2038	2123	1988	2053	1961
1984	2195	2299	2027	1980	1972	1957	1892	1914	2006	1985	2096	2103
1985	1847	1912	1998	1945	1943	1989	2034	1983	1904	1897	1907	1852
1986	1906	1852	1942	1918	2035	1924	1885	2116	2066	2108	1993	2052
1987	1675	1879	1815	1829	1785	1855	1796	1898	1848	1908	2104	1922
1988	1944	2108	1985	1937	2214	1675	2050	1792	1860	1795	1764	1783
1989	1896	1900	2041	1866	1843	1894	1876	1751	1769	1829	1804	1961
1990	2021	1935	1913	1956	1826	1809	1767	1770	1775	1823	1801	1534
1991	1570	1619	1663	1596	1591	1680	1683	1770	1818	1699	1836	1677
1992	1699	1732	1765	1588	1740	1646	1460	1686	1558	1658	1704	1617
1993	1643	1429	1542	1628	1651	1627	1674	1555	1584	1486	1425	1525
1994	1669	1480	1421	1551	1432	1346	1468	1474	1545	1499	1430	1501
1995	1468	1506	1647	1478	1516	1393	1590	1389	1386	1390	1395	1601
1996	1479	1468	1452	1360	1352	1455	1454	1441	1409	1425	1451	1406
1997	1298	1367	1469	1423	1479	1525	1427	1525	1392	1480	1482	1470
1998	1466	1464	1424	1642	1439	1440	1381	1409	1602	1544	1478	1441
1999	1365	1398	1484	1490	1555	1527	1550	1540	1571	1480	1449	1500
2000	1678	1488	1387	1489	1372	1292	1539	1231	1367	1369	1475	1511
2001	1504	1476	1712	1460	1361	1386	1426	1302	1392	1352	1325	1328
2002	1382	1443	1457	1372	1414	1329	1240	1283	1280	1208	1263	1167
2003	1013	899	1109	1078	1070	1123	1115	1091	1003	1029	995	960
2004	934	899	922	929	935	927	912	933	895	943	862	920
2005	941	924	899	838	927	928	929	816	982	875	960	995

## 2.2 NOMBRE D'ACCIDENTS (MENSUELS ET ANNUELS)

### 2.21 ENSEMBLE DU RESEAU NATIONAL

#### VALEURS DE TENDANCE

	JANVIER	FEVRIER	MARS	AVRIL	MAI	JUIN	JUILLET	AOUT	SEPTEM- BRE	OCTO- BRE	NOVEM- BRE	DECEM- BRE
<b>ANNEE</b>												
1970	2840	2806	2783	2767	2764	2776	2803	2839	2870	2878	2865	2850
1971	2848	2862	2896	2933	2966	2984	2975	2945	2917	2916	2948	3003
1972	3064	3117	3147	3150	3134	3107	3081	3061	3053	3053	3053	3053
1973	3045	3016	2959	2882	2802	2737	2707	2703	2704	2688	2650	2585
1974	2510	2448	2410	2403	2414	2429	2436	2435	2423	2404	2381	2356
1975	2332	2312	2298	2290	2285	2287	2292	2298	2308	2314	2313	2311
1976	2310	2320	2346	2387	2437	2484	2506	2498	2470	2435	2404	2384
1977	2375	2375	2379	2385	2388	2393	2400	2406	2412	2418	2430	2442
1978	2448	2442	2420	2387	2341	2288	2243	2213	2199	2208	2241	2286
1979	2336	2372	2385	2374	2346	2310	2282	2272	2280	2293	2301	2300
1980	2290	2277	2272	2279	2301	2330	2352	2356	2342	2313	2278	2246
1981	2224	2216	2219	2227	2239	2250	2263	2278	2291	2298	2294	2277
1982	2248	2217	2193	2178	2171	2170	2165	2150	2129	2102	2078	2062
1983	2057	2061	2068	2078	2086	2088	2085	2073	2056	2037	2023	2013
1984	2008	2006	1999	1984	1962	1943	1937	1954	1984	2016	2036	2037
1985	2017	1990	1970	1965	1970	1979	1978	1963	1939	1913	1888	1877
1986	1882	1896	1914	1935	1962	1993	2023	2050	2067	2066	2042	1998
1987	1942	1888	1847	1820	1811	1817	1835	1854	1874	1897	1922	1945
1988	1964	1974	1970	1953	1927	1896	1862	1832	1811	1803	1808	1824
1989	1843	1862	1876	1878	1868	1847	1823	1808	1808	1827	1862	1904
1990	1937	1948	1932	1898	1855	1819	1800	1791	1782	1767	1740	1701
1991	1660	1625	1607	1611	1635	1669	1706	1738	1756	1759	1749	1737
1992	1728	1724	1722	1715	1698	1678	1657	1644	1642	1644	1643	1637
1993	1626	1618	1615	1620	1629	1631	1616	1588	1552	1516	1491	1478
1994	1473	1470	1464	1458	1457	1462	1472	1481	1487	1489	1487	1485
1995	1485	1488	1487	1479	1461	1438	1414	1396	1390	1398	1417	1435
1996	1442	1438	1428	1418	1412	1415	1423	1433	1436	1431	1421	1413
1997	1413	1420	1433	1450	1466	1476	1478	1475	1472	1470	1469	1467
1998	1463	1457	1447	1434	1424	1421	1428	1443	1456	1462	1458	1449
1999	1441	1444	1461	1490	1521	1542	1548	1540	1526	1509	1493	1480
2000	1468	1453	1432	1407	1379	1357	1348	1356	1380	1414	1451	1477
2001	1487	1482	1462	1434	1409	1390	1375	1361	1350	1346	1351	1366
2002	1388	1408	1414	1404	1377	1341	1307	1280	1258	1236	1213	1185
2003	1153	1125	1107	1099	1096	1095	1087	1072	1048	1018	985	957
2004	938	926	921	920	923	925	923	919	916	917	918	919
2005	919	918	917	916	920	926	936	947	957	966	975	982

## 2.3 TAUX D'ACCIDENTS (MENSUELS ET ANNUELS)

### 2.31 ENSEMBLE DU RESEAU NATIONAL

#### VALEURS BRUTES

	JANVIER	FEVRIER	MARS	AVRIL	MAI	JUIN	JUILLET	AOUT	SEPTEMBER	OCTOBER	NOVEMBER	DECEMBER	TOTAL
<b>ANNEE</b>													
1970	71.32	65.49	55.42	51.33	51.53	58.14	52.98	54.77	58.34	65.04	73.77	73.33	59.90
1971	67.80	56.96	52.49	48.86	57.00	54.21	54.74	51.15	53.62	64.37	70.43	65.95	57.30
1972	64.51	59.05	52.75	49.08	52.78	56.70	48.89	47.41	51.25	62.05	60.06	61.01	54.61
1973	58.26	52.61	48.27	45.88	48.26	41.68	37.90	39.21	48.52	50.82	51.24	42.53	46.20
1974	38.73	36.56	37.13	35.40	36.97	40.53	35.90	36.94	43.66	43.13	45.09	43.46	39.31
1975	36.45	33.08	34.30	30.08	32.66	34.36	33.23	35.01	36.95	36.50	41.91	37.91	35.09
1976	36.07	30.60	30.00	29.97	32.10	34.20	34.60	30.91	35.03	38.59	37.62	37.17	33.83
1977	35.70	33.19	31.52	27.42	31.01	28.91	32.34	27.33	33.19	40.41	39.05	35.33	32.60
1978	35.49	34.13	29.90	27.89	27.90	30.64	26.82	23.69	27.94	31.14	34.91	33.35	29.76
1979	31.72	30.97	30.94	27.41	27.98	29.24	24.62	25.43	24.16	32.15	33.73	34.37	28.90
1980	28.46	26.13	26.07	23.75	26.18	28.57	26.37	25.85	27.38	33.23	33.32	32.77	27.94
1981	25.10	25.78	22.57	22.55	25.78	23.08	24.95	23.11	26.24	32.33	31.47	32.63	26.06
1982	26.39	24.41	23.91	20.84	25.72	24.63	23.97	19.42	23.02	29.73	27.40	28.08	24.51
1983	23.88	22.13	21.93	21.00	21.95	23.16	21.72	20.45	24.58	26.84	27.48	26.65	23.29
1984	25.25	24.26	21.51	18.96	20.94	21.51	19.85	19.32	23.02	26.50	27.11	27.45	22.66
1985	23.89	20.02	20.48	18.49	19.87	21.69	20.13	18.63	20.29	23.10	24.49	23.89	21.05
1986	21.61	19.85	18.58	18.24	19.03	20.00	17.06	18.35	21.18	24.29	23.35	23.91	20.27
1987	19.05	18.80	17.35	15.15	15.94	18.04	15.27	15.73	17.52	20.93	22.97	21.44	17.94
1988	19.67	19.85	17.84	15.80	18.35	15.94	16.23	14.20	16.67	18.20	18.31	18.74	17.27
1989	17.93	17.25	16.19	15.13	14.24	16.82	14.34	13.20	15.13	17.74	18.14	19.46	16.09
1990	18.09	16.71	14.99	14.43	13.76	14.94	13.22	12.78	14.49	16.98	17.74	14.96	15.06
1991	13.57	14.60	12.15	12.11	11.30	13.66	12.34	12.01	14.20	15.18	17.44	15.46	13.53
1992	14.06	14.25	12.71	11.40	12.48	13.21	11.34	11.29	12.17	14.38	16.01	14.18	12.97
1993	13.11	11.21	10.81	11.23	11.63	12.66	11.62	10.23	12.25	12.51	12.97	13.29	11.89
1994	13.13	11.13	9.41	10.51	9.83	10.27	9.68	9.54	11.44	12.18	11.80	12.28	10.83
1995	11.38	10.89	10.63	9.62	10.29	10.13	10.13	8.83	9.95	10.93	11.31	12.72	10.49
1996	11.01	10.83	8.96	8.46	9.08	10.45	9.17	8.72	9.83	10.90	11.99	11.29	9.95
1997	9.84	9.08	8.81	8.73	9.50	10.74	8.65	8.83	9.38	10.98	12.17	11.13	9.75
1998	10.27	9.30	8.69	9.81	8.85	9.72	8.07	7.86	10.52	10.95	11.26	10.36	9.56
1999	9.27	8.69	8.60	8.56	9.04	9.88	8.51	8.31	9.86	10.18	10.50	10.33	9.28
2000	10.99	8.62	7.70	8.32	8.04	7.90	8.39	6.61	8.74	9.24	10.55	10.14	8.67
2001	9.47	8.39	9.36	7.90	7.80	8.31	7.72	6.78	8.29	8.74	9.07	8.72	8.31
2002	8.52	7.87	7.46	7.17	7.74	7.99	6.64	6.57	7.35	7.61	8.56	7.29	7.51
2003	6.26	4.89	5.63	5.42	5.88	6.41	5.91	5.63	5.65	6.42	6.64	5.79	5.88
2004	5.57	4.57	4.63	4.50	4.94	5.52	4.70	4.87	4.92	5.84	5.53	5.35	5.07
2005	5.42	4.74	4.36	4.20	4.84	5.53	4.75	4.28	5.35	5.44	6.12	5.83	5.05

## 2.3 TAUX D'ACCIDENTS (MENSUELS ET ANNUELS)

### 2.31 ENSEMBLE DU RESEAU NATIONAL

#### VALEURS C.V.S

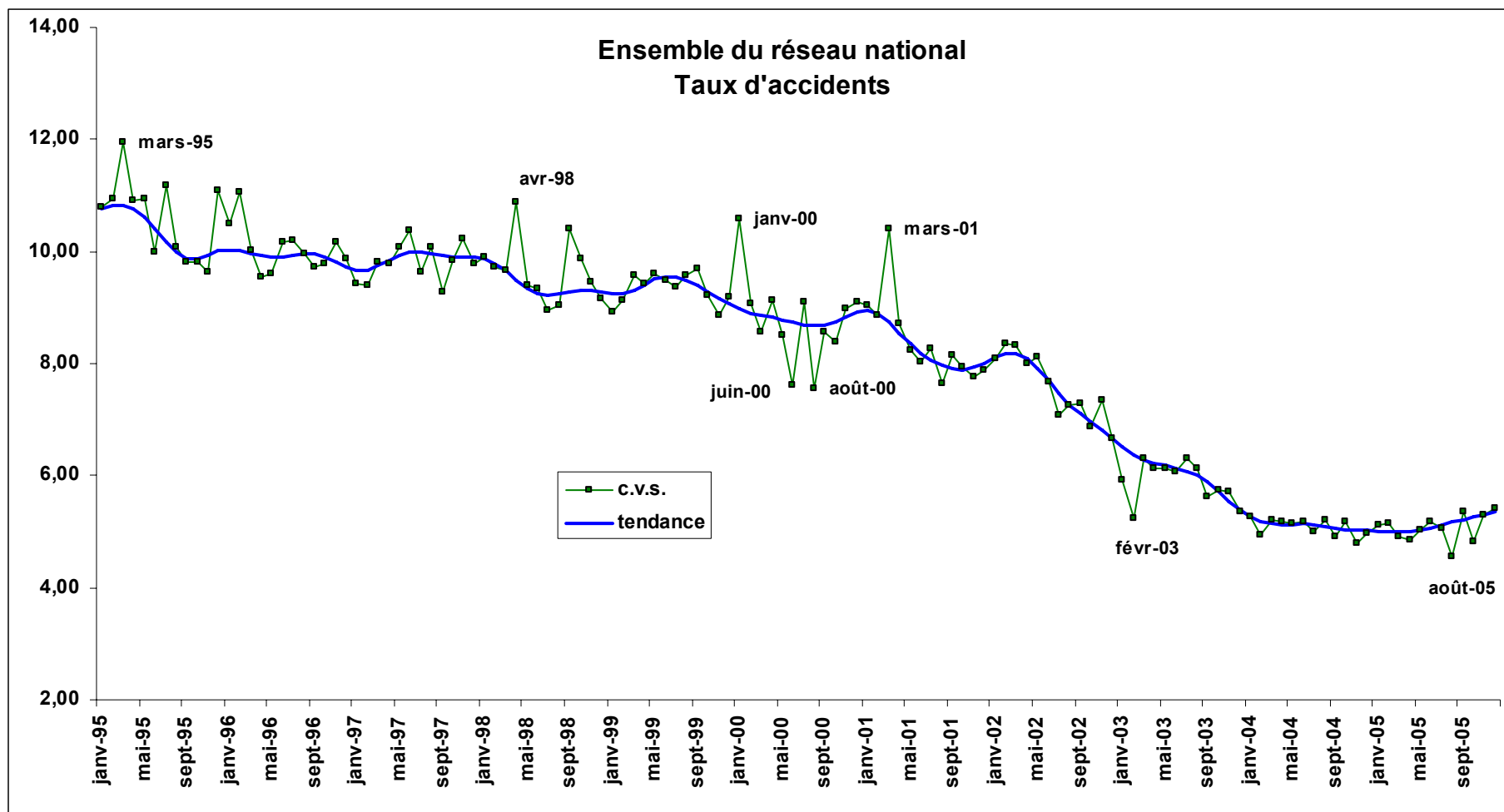
	JANVIER	FEVRIER	MARS	AVRIL	MAI	JUIN	JUILLET	AOUT	SEPTEMBER	OCTOBER	NOVEMBER	DECEMBER
<b>ANNEE</b>												
1970	64.08	65.40	61.55	60.47	54.06	59.83	58.57	62.22	60.32	58.12	62.29	63.26
1971	61.11	57.28	58.17	57.33	59.98	55.66	60.54	58.02	54.65	57.49	59.49	56.93
1972	58.74	60.37	58.07	57.33	55.80	57.99	53.75	53.80	51.07	55.35	50.65	52.95
1973	53.81	54.92	52.90	53.29	51.40	42.29	41.28	44.39	47.36	45.34	43.45	37.20
1974	36.22	38.70	40.39	41.00	39.50	40.96	38.45	42.04	41.97	38.52	38.34	38.48
1975	34.35	35.12	37.14	34.73	35.02	34.50	35.19	40.00	35.46	32.76	35.73	33.82
1976	34.14	32.19	32.17	34.56	34.46	34.35	36.27	35.67	33.98	34.80	31.96	33.22
1977	33.82	34.46	33.62	31.54	33.36	28.97	33.90	31.67	32.90	36.31	33.19	31.35
1978	33.69	34.98	31.68	32.16	30.00	30.79	28.28	27.62	28.24	27.67	29.62	29.16
1979	30.28	31.69	32.74	31.74	30.06	29.39	26.22	29.57	24.75	28.22	28.60	29.49
1980	27.44	26.89	27.55	27.69	28.08	28.83	28.27	29.93	28.19	28.89	28.19	27.64
1981	24.33	26.85	23.95	26.49	27.60	23.37	26.86	26.57	27.01	27.88	26.67	27.29
1982	25.57	25.59	25.49	24.66	27.51	25.02	25.90	22.28	23.57	25.54	23.22	23.47
1983	22.99	23.18	23.53	24.90	23.54	23.57	23.63	23.45	24.98	23.09	23.30	22.32
1984	24.18	25.20	23.14	22.38	22.63	21.88	21.84	22.14	23.29	22.93	22.93	23.10
1985	22.77	20.50	22.01	21.71	21.65	22.02	22.42	21.38	20.46	20.11	20.74	20.22
1986	20.53	19.99	19.86	21.25	20.95	20.15	19.16	21.18	21.42	21.29	19.84	20.32
1987	18.00	18.62	18.45	17.46	17.73	18.11	17.22	18.31	17.79	18.42	19.60	18.31
1988	18.51	19.37	18.92	18.00	20.58	15.93	18.35	16.63	17.00	16.11	15.56	16.15
1989	16.83	16.64	17.19	17.14	15.97	16.84	16.23	15.51	15.44	15.75	15.27	16.92
1990	16.99	16.03	16.08	16.29	15.37	14.93	14.90	15.02	14.74	15.17	14.81	13.06
1991	12.78	14.03	13.24	13.66	12.49	13.70	13.83	14.02	14.30	13.57	14.54	13.52
1992	13.33	13.77	14.10	12.88	13.60	13.27	12.62	13.07	12.12	12.90	13.42	12.40
1993	12.46	10.91	12.11	12.74	12.52	12.71	12.84	11.74	12.11	11.24	10.96	11.61
1994	12.49	10.99	10.60	11.93	10.49	10.22	10.65	10.91	11.29	10.99	10.06	10.68
1995	10.80	10.93	11.95	10.91	10.95	9.98	11.19	10.07	9.82	9.82	9.63	11.08
1996	10.49	11.06	10.03	9.54	9.62	10.17	10.20	9.95	9.71	9.78	10.16	9.87
1997	9.42	9.40	9.82	9.79	10.08	10.36	9.64	10.09	9.29	9.85	10.22	9.78
1998	9.90	9.73	9.66	10.88	9.40	9.33	8.95	9.03	10.40	9.88	9.46	9.15
1999	8.93	9.13	9.56	9.42	9.61	9.49	9.36	9.56	9.68	9.22	8.86	9.18
2000	10.57	9.07	8.56	9.12	8.51	7.63	9.11	7.56	8.55	8.39	8.97	9.09
2001	9.05	8.85	10.42	8.70	8.24	8.02	8.28	7.65	8.15	7.93	7.76	7.89
2002	8.09	8.37	8.32	8.00	8.13	7.66	7.07	7.27	7.27	6.88	7.36	6.67
2003	5.91	5.23	6.30	6.14	6.14	6.08	6.30	6.12	5.61	5.75	5.72	5.34
2004	5.26	4.93	5.20	5.18	5.14	5.19	5.01	5.22	4.90	5.19	4.78	4.97
2005	5.13	5.14	4.91	4.86	5.03	5.17	5.05	4.55	5.36	4.83	5.29	5.42

## 2.3 TAUX D'ACCIDENTS (MENSUELS ET ANNUELS)

### 2.31 ENSEMBLE DU RESEAU NATIONAL

#### VALEURS DE TENDANCE

	JANVIER	FEVRIER	MARS	AVRIL	MAI	JUIN	JUILLET	AOUT	SEPTEMBER	OCTOBER	NOVEMBER	DECEMBER
<b>ANNEE</b>												
1970	64.21	63.19	62.24	61.31	60.54	59.98	59.78	60.05	60.55	60.97	61.09	60.86
1971	60.23	59.40	58.69	58.19	57.94	57.92	57.87	57.67	57.51	57.60	57.94	58.34
1972	58.64	58.72	58.42	57.71	56.81	55.75	54.66	53.71	53.03	52.70	52.77	53.16
1973	53.59	53.74	53.38	52.42	51.02	49.40	47.92	46.70	45.63	44.54	43.41	42.24
1974	41.20	40.41	39.96	39.93	40.13	40.37	40.55	40.53	40.15	39.46	38.52	37.49
1975	36.57	35.90	35.48	35.23	35.04	34.92	34.78	34.68	34.65	34.52	34.20	33.82
1976	33.46	33.26	33.35	33.75	34.35	34.94	35.20	35.03	34.55	34.07	33.71	33.49
1977	33.38	33.36	33.28	33.11	32.91	32.80	32.84	32.90	32.97	33.01	33.07	33.11
1978	33.05	32.81	32.33	31.63	30.70	29.68	28.82	28.27	28.08	28.29	28.89	29.73
1979	30.56	31.10	31.28	31.11	30.67	30.09	29.54	29.19	28.99	28.80	28.53	28.18
1980	27.86	27.63	27.59	27.74	28.08	28.48	28.80	28.91	28.82	28.56	28.16	27.72
1981	27.34	27.07	26.93	26.84	26.84	26.87	26.95	27.05	27.12	27.10	26.94	26.61
1982	26.15	25.69	25.36	25.19	25.11	24.98	24.77	24.44	24.05	23.65	23.35	23.23
1983	23.25	23.37	23.51	23.62	23.69	23.68	23.58	23.44	23.32	23.27	23.27	23.27
1984	23.26	23.16	22.94	22.63	22.35	22.19	22.22	22.41	22.67	22.90	23.00	22.93
1985	22.70	22.41	22.16	21.98	21.80	21.62	21.38	21.11	20.82	20.55	20.34	20.25
1986	20.26	20.32	20.40	20.49	20.64	20.82	20.99	21.08	21.02	20.80	20.39	19.79
1987	19.16	18.60	18.17	17.89	17.72	17.68	17.78	17.95	18.17	18.41	18.64	18.81
1988	18.86	18.81	18.66	18.42	18.14	17.79	17.38	16.96	16.59	16.31	16.21	16.30
1989	16.50	16.72	16.85	16.84	16.66	16.36	16.03	15.78	15.68	15.75	15.94	16.18
1990	16.36	16.37	16.18	15.86	15.51	15.23	15.06	14.96	14.86	14.74	14.53	14.25
1991	13.96	13.74	13.60	13.59	13.65	13.76	13.88	13.99	14.02	13.99	13.92	13.82
1992	13.73	13.65	13.58	13.47	13.31	13.12	12.93	12.81	12.75	12.71	12.67	12.61
1993	12.54	12.49	12.49	12.54	12.60	12.56	12.39	12.13	11.83	11.56	11.34	11.19
1994	11.06	10.91	10.74	10.59	10.53	10.58	10.69	10.78	10.83	10.82	10.78	10.75
1995	10.77	10.81	10.83	10.77	10.61	10.40	10.17	9.98	9.87	9.87	9.94	10.01
1996	10.03	10.01	9.97	9.92	9.89	9.89	9.94	9.97	9.96	9.90	9.80	9.71
1997	9.67	9.68	9.74	9.84	9.94	9.99	9.99	9.95	9.93	9.92	9.91	9.90
1998	9.86	9.77	9.65	9.50	9.35	9.25	9.21	9.24	9.29	9.32	9.31	9.28
1999	9.25	9.26	9.32	9.41	9.50	9.55	9.53	9.47	9.39	9.29	9.17	9.07
2000	8.97	8.90	8.85	8.82	8.78	8.73	8.70	8.67	8.69	8.75	8.83	8.91
2001	8.94	8.89	8.75	8.55	8.35	8.18	8.05	7.96	7.90	7.89	7.93	8.01
2002	8.11	8.19	8.19	8.10	7.92	7.69	7.46	7.27	7.10	6.96	6.82	6.67
2003	6.52	6.38	6.28	6.22	6.18	6.14	6.08	6.00	5.88	5.72	5.55	5.39
2004	5.26	5.18	5.14	5.12	5.13	5.13	5.12	5.08	5.05	5.03	5.02	5.02
2005	5.01	5.00	5.00	5.00	5.02	5.05	5.10	5.16	5.22	5.26	5.31	5.35





## 2.4 NOMBRE D'ACCIDENTS (MENSUELS ET ANNUELS)

### 2.41 ROUTES NATIONALES (HORS AGGLOMERATIONS DE 5 000 HABITANTS ET PLUS)

#### VALEURS BRUTES

	JANVIER	FEVRIER	MARS	AVRIL	MAI	JUIN	JUILLET	AOUT	SEPTEMBER	OCTOBER	NOVEMBER	DECEMBER	TOTAL
<b>ANNEE</b>													
1970	2261	2026	2263	2016	2347	2644	3111	3348	2747	2798	2794	2696	31051
1971	2185	1931	2050	2483	2738	2717	3438	3234	2768	2994	2702	2607	31847
1972	2395	2184	2538	2487	2798	2850	3458	3323	2907	3227	2639	2758	33564
1973	2321	2096	2190	2662	2555	2448	2706	2841	2850	2639	2500	2020	29828
1974	1647	1521	1872	1891	2009	2388	2542	2632	2494	2196	2140	2170	25502
1975	1725	1439	1903	1703	1985	2103	2619	2739	2277	2101	2111	2053	24758
1976	1748	1474	1696	1841	2075	2338	2917	2577	2326	2362	1968	2073	25395
1977	1822	1577	1708	1825	2018	1894	2722	2228	2213	2419	2100	1988	24514
1978	1911	1573	1736	1805	1928	2089	2429	2055	1972	2006	1989	1936	23429
1979	1694	1532	1810	1974	1924	2125	2244	2347	1749	2070	1989	2135	23593
1980	1635	1446	1632	1695	1900	2118	2399	2450	2073	2234	1989	1989	23560
1981	1482	1356	1387	1633	1824	1763	2273	2219	2007	2182	1966	2088	22180
1982	1566	1326	1525	1570	1894	1857	2241	1881	1774	2087	1766	1930	21417
1983	1507	1235	1483	1565	1680	1832	2056	1944	1859	1902	1760	1720	20543
1984	1587	1404	1430	1412	1544	1672	1785	1790	1751	1836	1733	1836	19780
1985	1302	1137	1412	1391	1464	1657	1905	1804	1606	1747	1598	1603	18626
1986	1363	1077	1365	1346	1556	1601	1757	1941	1769	1918	1617	1731	19041
1987	1193	1166	1289	1270	1346	1558	1615	1676	1439	1747	1668	1624	17591
1988	1407	1332	1309	1377	1575	1368	1804	1577	1480	1563	1392	1433	17617
1989	1360	1185	1340	1298	1260	1478	1603	1468	1413	1581	1434	1580	17000
1990	1338	1174	1287	1344	1288	1461	1500	1438	1377	1476	1409	1191	16283
1991	1024	966	1073	1112	1159	1242	1403	1375	1392	1369	1387	1248	14750
1992	1063	1016	1082	1065	1183	1216	1217	1300	1133	1323	1264	1208	14070
1993	1048	828	929	1083	1130	1213	1393	1251	1232	1200	1032	1199	13538
1994	1120	907	854	1042	1027	1012	1170	1203	1175	1200	1069	1195	12974
1995	940	927	953	965	1067	1040	1264	1074	1020	1074	996	1149	12469
1996	952	862	847	857	927	1037	1122	1088	1041	1140	1011	1011	11895
1997	792	747	879	900	988	1066	1049	1084	987	1156	1068	1071	11787
1998	900	805	842	1001	942	1020	1034	1036	1091	1132	1027	977	11807
1999	794	715	802	861	916	1004	1024	1028	1036	1031	950	981	11142
2000	942	800	762	866	838	839	1003	806	828	957	927	957	10525
2001	822	710	858	804	796	887	909	858	877	866	783	826	9996
2002	749	668	719	750	807	826	801	825	810	772	705	669	9101
2003	524	404	519	543	586	685	686	680	618	649	611	564	7069
2004	523	415	439	488	510	595	608	596	516	612	535	532	6369
2005	452	371	377	365	494	551	587	542	531	528	507	523	5828

## 2.4 NOMBRE D'ACCIDENTS (MENSUELS ET ANNUELS)

### 2.41 ROUTES NATIONALES (HORS AGGLOMERATIONS DE 5 000 HABITANTS ET PLUS)

VALEURS C.V.S

ANNEE	JANVIER	FEVRIER	MARS	AVRIL	MAI	JUIN	JUILLET	AOUT	SEPTEMBRE	OCTOBRE	NOVEMBRE	DECEMBRE
1970	2661	2646	2629	2243	2384	2603	2519	2747	2599	2514	2752	2733
1971	2571	2530	2382	2767	2786	2664	2795	2656	2587	2700	2651	2638
1972	2827	2895	2950	2789	2842	2782	2807	2745	2668	2922	2579	2786
1973	2747	2825	2546	3017	2604	2365	2184	2360	2580	2406	2443	2033
1974	1950	2074	2189	2160	2047	2287	2024	2209	2237	2021	2082	2190
1975	2040	1972	2235	1950	2034	1986	2061	2314	2049	1957	2049	2069
1976	2065	2014	1995	2102	2129	2192	2270	2194	2121	2220	1908	2085
1977	2146	2133	2008	2074	2074	1767	2116	1901	2059	2266	2043	1984
1978	2250	2100	2037	2044	1979	1954	1906	1755	1861	1858	1934	1906
1979	2002	2038	2121	2230	1977	1990	1793	1997	1668	1889	1935	2059
1980	1939	1937	1906	1917	1955	1993	1950	2083	1980	2011	1933	1878
1981	1758	1839	1621	1851	1880	1665	1879	1892	1914	1937	1906	1940
1982	1851	1822	1779	1782	1959	1760	1874	1618	1682	1837	1703	1779
1983	1763	1712	1723	1780	1742	1745	1743	1683	1754	1663	1694	1579
1984	1832	1947	1649	1608	1610	1596	1535	1556	1651	1603	1660	1691
1985	1480	1559	1618	1585	1533	1583	1662	1571	1518	1525	1532	1486
1986	1528	1447	1553	1527	1646	1526	1541	1701	1685	1675	1553	1625
1987	1318	1528	1457	1427	1435	1483	1423	1483	1379	1526	1605	1547
1988	1544	1701	1470	1528	1692	1300	1589	1414	1420	1370	1328	1391
1989	1494	1480	1498	1424	1351	1408	1416	1333	1347	1394	1355	1554
1990	1481	1444	1440	1465	1374	1397	1320	1318	1302	1315	1319	1175
1991	1143	1178	1210	1205	1222	1198	1238	1261	1304	1228	1298	1221
1992	1199	1230	1234	1152	1230	1183	1076	1190	1057	1198	1192	1158
1993	1186	996	1072	1175	1163	1186	1237	1142	1150	1088	987	1128
1994	1263	1089	990	1136	1052	988	1042	1100	1102	1086	1036	1107
1995	1051	1115	1106	1054	1095	1010	1139	984	956	960	968	1062
1996	1065	1048	979	937	951	1000	1023	1000	972	1010	979	937
1997	886	917	1017	983	1018	1019	963	998	914	1019	1027	1003
1998	1008	1001	977	1087	974	965	949	957	1002	1003	987	923
1999	885	893	936	926	950	945	938	949	942	920	915	935
2000	1047	1002	892	930	868	784	913	740	751	863	898	919
2001	904	890	1012	866	825	823	821	781	798	784	760	799
2002	818	846	855	816	834	758	716	745	743	699	684	650
2003	570	517	623	597	603	624	609	610	569	584	590	548
2004	570	539	532	542	523	538	537	532	477	550	515	517
2005	494	485	460	408	507	497	516	483	493	474	486	509

## 2.4 NOMBRE D'ACCIDENTS (MENSUELS ET ANNUELS)

### 2.41 ROUTES NATIONALES (HORS AGGLOMERATIONS DE 5 000 HABITANTS ET PLUS)

#### VALEURS DE TENDANCE

	JANVIER	FEVRIER	MARS	AVRIL	MAI	JUIN	JUILLET	AOUT	SEPTEMBER	OCTOBER	NOVEMBER	DECEMBER
ANNEE												
1970	2644	2604	2574	2549	2538	2541	2564	2602	2637	2652	2643	2626
1971	2615	2617	2639	2669	2700	2719	2712	2684	2655	2652	2681	2732
1972	2789	2838	2863	2860	2838	2807	2779	2759	2751	2751	2750	2748
1973	2735	2704	2650	2581	2510	2455	2428	2419	2406	2375	2327	2262
1974	2197	2149	2124	2124	2136	2146	2148	2148	2142	2129	2110	2089
1975	2067	2046	2031	2021	2016	2017	2019	2020	2025	2030	2031	2031
1976	2032	2040	2062	2095	2135	2174	2199	2202	2189	2170	2148	2128
1977	2109	2092	2078	2068	2061	2056	2053	2048	2040	2034	2035	2041
1978	2049	2051	2043	2023	1988	1945	1905	1877	1867	1877	1908	1950
1979	1992	2021	2033	2030	2016	1994	1972	1956	1948	1945	1942	1939
1980	1937	1933	1932	1937	1952	1977	2000	2011	2001	1972	1930	1886
1981	1853	1836	1836	1845	1860	1874	1888	1902	1915	1920	1914	1894
1982	1864	1832	1806	1789	1779	1771	1763	1754	1747	1742	1741	1742
1983	1744	1746	1746	1746	1745	1742	1735	1722	1704	1686	1670	1656
1984	1647	1640	1629	1615	1598	1584	1579	1589	1608	1627	1640	1641
1985	1627	1607	1591	1582	1578	1578	1574	1563	1547	1531	1514	1506
1986	1510	1520	1531	1545	1566	1591	1616	1637	1647	1644	1624	1588
1987	1544	1505	1476	1455	1441	1437	1447	1466	1493	1519	1539	1548
1988	1544	1532	1517	1504	1495	1481	1458	1428	1400	1386	1392	1413
1989	1436	1452	1454	1440	1415	1390	1371	1363	1364	1375	1394	1417
1990	1439	1450	1447	1430	1403	1374	1352	1331	1309	1281	1250	1220
1991	1196	1183	1183	1195	1212	1229	1244	1256	1263	1264	1256	1242
1992	1228	1216	1207	1199	1191	1185	1181	1180	1182	1183	1180	1173
1993	1162	1154	1154	1162	1173	1179	1177	1165	1147	1128	1114	1105
1994	1101	1096	1086	1075	1068	1066	1069	1072	1075	1079	1081	1083
1995	1086	1089	1088	1078	1058	1031	1002	981	974	984	1002	1020
1996	1025	1018	1003	988	979	982	991	998	995	983	968	957
1997	956	963	975	988	997	1000	999	999	1002	1007	1011	1011
1998	1007	1000	990	980	972	968	971	977	979	973	959	939
1999	922	913	915	926	938	945	944	940	935	932	931	930
2000	927	922	915	906	899	892	888	887	888	891	896	898
2001	897	889	875	857	839	823	808	795	785	783	789	802
2002	819	832	834	825	805	781	758	738	719	701	682	662
2003	642	627	618	613	610	608	605	599	592	583	573	564
2004	555	546	540	535	533	533	533	533	530	526	518	508
2005	499	493	491	492	495	496	495	492	489	488	489	492

## 2.5 TAUX D'ACCIDENTS (MENSUELS ET ANNUELS)

### 2.51 ROUTES NATIONALES (HORS AGGLOMERATIONS DE 5 000 HABITANTS ET PLUS)

ANNEE	VALEURS BRUTES												
	JANVIER	FEVRIER	MARS	AVRIL	MAI	JUIN	JUILLET	AOUT	SEPTEMBER	OCTOBER	NOVEMBER	DECEMBER	TOTAL
1970	79.48	71.86	60.93	57.31	57.11	64.02	58.76	60.52	65.31	73.00	83.03	83.21	66.62
1971	75.75	62.92	58.29	54.57	63.00	61.25	61.71	56.84	60.83	72.17	76.81	73.31	63.90
1972	73.92	64.93	60.59	56.55	61.04	67.15	57.20	55.33	60.33	74.24	70.42	72.71	63.60
1973	66.75	60.54	55.98	53.14	55.74	48.50	43.62	45.22	56.04	58.08	59.98	50.12	53.45
1974	45.80	42.62	43.87	41.56	43.09	48.04	42.60	44.11	52.63	51.94	54.33	52.80	46.74
1975	43.66	39.15	43.00	36.50	41.18	43.30	41.43	43.60	46.52	46.24	52.08	48.11	43.62
1976	46.08	38.72	39.02	37.91	41.35	43.36	44.21	39.77	46.08	50.23	49.01	49.97	43.63
1977	46.11	43.32	41.97	34.84	39.90	35.89	40.76	34.38	43.19	52.33	49.48	45.33	41.71
1978	45.62	44.52	39.23	34.71	35.88	39.30	34.93	30.06	36.84	40.61	46.03	42.60	38.42
1979	41.23	40.12	40.18	35.12	36.61	38.06	31.91	32.82	30.70	42.59	44.46	46.18	37.61
1980	38.31	34.62	34.42	30.57	34.35	37.43	34.50	33.70	35.66	45.23	45.23	43.77	36.90
1981	34.41	33.92	29.50	28.86	34.19	30.94	33.44	30.36	34.76	44.18	42.49	45.16	34.78
1982	34.76	32.31	31.39	27.73	34.74	32.14	32.02	25.87	30.91	41.58	37.87	40.68	33.05
1983	33.16	29.58	30.51	28.03	29.73	31.52	28.91	27.03	33.30	37.61	37.73	36.28	31.61
1984	35.55	33.32	29.18	25.12	27.91	29.35	26.57	26.04	31.80	36.30	36.25	37.47	30.78
1985	32.31	27.70	28.14	25.09	26.28	29.28	27.39	24.81	27.63	31.35	33.97	32.45	28.58
1986	28.91	27.30	25.73	24.37	26.15	27.25	23.63	25.40	29.69	32.97	31.88	32.40	27.76
1987	25.88	27.13	24.41	20.54	21.99	25.47	21.20	21.71	22.90	28.92	31.63	29.34	24.75
1988	27.07	28.89	23.95	21.97	24.71	22.08	22.83	20.15	22.95	24.63	25.63	25.14	23.88
1989	25.00	24.77	22.11	20.76	18.92	22.72	20.26	18.42	21.29	24.21	25.74	27.07	22.32
1990	24.17	23.76	21.46	20.24	19.23	21.69	18.87	17.80	20.06	22.31	25.43	20.77	21.06
1991	18.39	20.79	17.42	17.07	16.78	18.53	17.48	16.33	19.60	20.31	24.51	20.74	18.80
1992	18.66	20.09	17.80	15.92	17.11	18.25	15.63	15.63	16.19	19.67	22.67	19.50	17.88
1993	18.08	16.11	15.07	15.85	16.09	17.85	16.89	15.02	17.72	17.63	18.46	19.55	16.96
1994	19.25	17.07	13.36	15.25	14.26	14.74	13.87	14.35	16.50	17.23	17.94	18.48	15.87
1995	16.16	17.22	14.85	13.85	14.73	14.52	14.75	12.68	14.12	15.00	16.64	17.68	15.04
1996	15.79	16.83	12.71	11.80	12.64	14.13	13.09	12.42	14.05	15.50	16.78	15.63	14.10
1997	13.57	13.32	12.77	12.24	13.01	14.38	12.05	12.09	13.03	15.33	17.55	15.77	13.65
1998	14.21	13.93	12.44	13.64	11.99	13.30	11.70	11.44	14.27	14.70	16.18	13.99	13.37
1999	12.39	12.50	11.54	11.34	11.35	12.85	11.11	11.29	13.10	13.26	14.45	13.73	12.34
2000	14.31	13.23	10.68	11.33	10.50	10.50	10.95	8.93	10.83	12.28	14.03	13.29	11.59
2001	12.18	11.63	12.05	10.41	9.91	10.87	9.84	9.35	10.91	10.71	11.42	11.57	10.82
2002	10.89	10.68	9.64	9.57	9.84	10.13	8.61	8.93	9.81	9.45	10.32	9.04	9.68
2003	7.65	6.51	6.90	6.73	7.08	8.04	7.31	7.40	7.35	7.83	8.88	7.47	7.43
2004	7.48	6.49	5.86	5.96	6.03	7.13	6.37	6.49	6.08	7.33	7.64	6.92	6.62
2005	6.30	5.87	4.97	4.58	5.78	6.61	6.17	5.90	6.23	6.31	7.21	6.87	6.06

2.5 TAUX D'ACCIDENTS (MENSUELS ET ANNUELS)

2.51 ROUTES NATIONALES (HORS AGGLOMERATIONS DE 5 000 HABITANTS ET PLUS)

VALEURS C.V.S

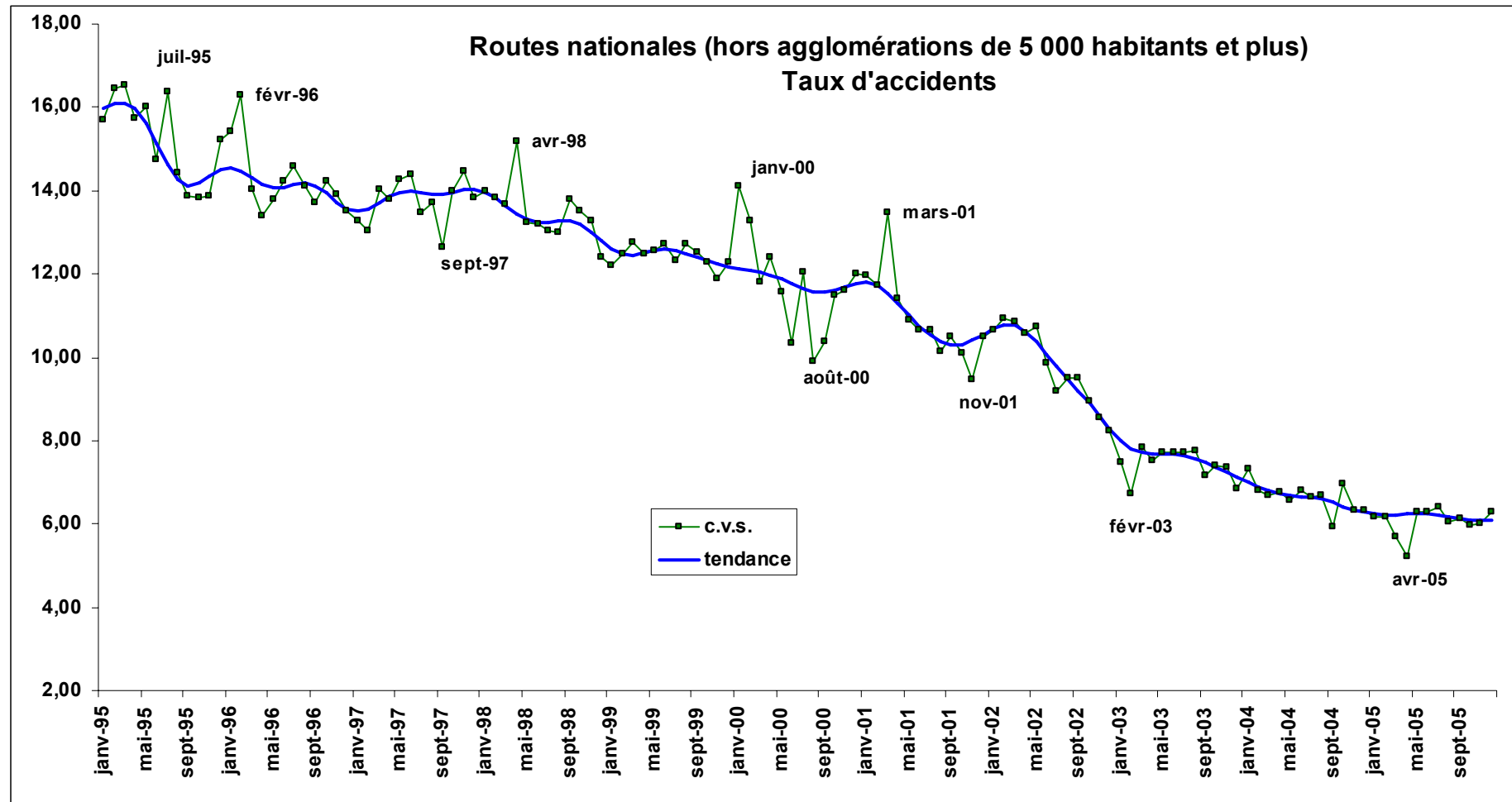
	JANVIER	FEVRIER	MARS	AVRIL	MAI	JUIN	JUILLET	AOUT	SEPTEMBER	OCTOBER	NOVEMBER	DECEMBER
<b>ANNEE</b>												
1970	71.23	73.32	67.78	67.23	60.12	65.29	64.84	69.00	67.24	64.80	70.51	71.30
1971	68.20	64.55	64.66	63.80	66.53	62.37	68.17	64.68	61.72	64.11	65.18	62.88
1972	67.24	67.66	66.63	66.00	64.73	68.11	62.90	62.95	59.87	65.98	59.69	62.73
1973	61.46	64.34	61.05	61.87	59.48	48.90	47.62	51.32	54.46	51.68	51.09	43.53
1974	42.73	45.83	47.27	48.45	46.04	48.35	45.85	50.35	50.29	46.41	46.36	46.35
1975	40.98	42.24	45.88	42.58	44.12	43.48	44.13	50.01	44.27	41.59	44.45	42.54
1976	43.43	41.44	41.06	44.36	44.30	43.65	46.66	46.12	44.25	45.41	41.62	44.28
1977	43.40	45.82	43.84	40.79	42.87	36.14	43.02	40.11	42.41	46.97	41.86	39.87
1978	43.24	46.32	40.74	40.86	38.53	39.72	37.07	35.36	36.97	35.88	38.72	36.79
1979	39.47	41.56	41.87	41.52	39.36	38.52	34.21	38.57	31.38	36.94	37.22	38.98
1980	37.26	35.98	36.00	36.35	36.93	38.06	37.30	39.55	36.71	38.59	37.76	36.19
1981	33.81	35.60	31.15	34.46	36.79	31.58	36.42	35.44	35.71	37.22	35.55	36.93
1982	34.37	34.02	33.35	33.26	37.47	32.86	35.10	30.17	31.45	34.90	31.73	33.27
1983	32.64	31.11	32.61	33.57	32.19	32.21	32.02	31.41	33.43	31.71	31.69	29.90
1984	34.79	34.65	31.18	29.94	30.46	29.86	29.84	30.14	31.62	30.96	30.42	31.28
1985	31.41	28.27	30.02	29.74	28.89	29.64	31.05	28.58	27.36	27.11	28.57	27.49
1986	27.95	27.20	27.34	28.67	29.08	27.34	26.80	29.26	29.55	28.92	26.83	27.90
1987	24.83	26.43	25.86	23.84	24.70	25.43	23.91	25.08	22.96	25.70	26.64	25.67
1988	25.81	27.59	25.30	25.13	28.04	21.98	25.56	23.42	23.17	22.16	21.37	22.41
1989	23.78	23.32	23.32	23.50	21.50	22.66	22.56	21.53	21.49	21.99	21.20	24.50
1990	23.01	22.20	22.80	22.75	21.82	21.67	20.88	20.87	20.18	20.49	20.65	18.85
1991	17.60	19.41	18.76	19.14	18.84	18.64	19.36	19.04	19.53	18.75	19.82	18.72
1992	18.03	18.76	19.47	17.89	18.95	18.49	17.30	18.07	16.01	18.28	18.41	17.30
1993	17.58	15.09	16.67	17.95	17.60	18.18	18.70	17.19	17.44	16.40	15.16	17.06
1994	18.76	16.10	14.86	17.33	15.51	15.00	15.33	16.36	16.23	16.03	14.90	15.90
1995	15.71	16.44	16.51	15.75	16.03	14.73	16.37	14.42	13.85	13.84	13.86	15.22
1996	15.40	16.29	14.04	13.38	13.77	14.24	14.60	14.11	13.72	14.24	13.92	13.53
1997	13.28	13.06	14.04	13.79	14.28	14.38	13.48	13.73	12.65	14.01	14.46	13.82
1998	13.99	13.82	13.67	15.19	13.23	13.19	13.05	12.98	13.77	13.51	13.29	12.39
1999	12.19	12.48	12.74	12.48	12.55	12.71	12.31	12.70	12.53	12.27	11.88	12.29
2000	14.12	13.27	11.82	12.40	11.56	10.35	12.04	9.90	10.36	11.49	11.59	11.99
2001	11.96	11.74	13.45	11.42	10.88	10.67	10.66	10.16	10.49	10.08	9.46	10.50
2002	10.66	10.92	10.85	10.59	10.75	9.84	9.18	9.50	9.51	8.95	8.56	8.25
2003	7.47	6.73	7.83	7.52	7.71	7.74	7.71	7.74	7.16	7.42	7.35	6.84
2004	7.33	6.79	6.68	6.75	6.56	6.80	6.65	6.70	5.94	6.94	6.34	6.34
2005	6.18	6.18	5.69	5.21	6.28	6.28	6.40	6.06	6.13	5.98	5.99	6.31

## 2.2 TAUX D'ACCIDENTS (MENSUELS ET ANNUELS)

### 2.51 ROUTES NATIONALES (HORS AGGLOMERATIONS DE 5 000 HABITANTS ET PLUS)

#### VALEURS DE TENDANCE

	JANVIER	FEVRIER	MARS	AVRIL	MAI	JUIN	JUILLET	AOUT	SEPTEMBER	OCTOBER	NOVEMBER	DECEMBER
<b>ANNEE</b>												
1970	71.09	69.88	68.75	67.65	66.74	66.14	66.07	66.66	67.56	68.36	68.71	68.47
1971	67.63	66.51	65.53	64.86	64.60	64.66	64.61	64.32	64.01	64.01	64.42	65.08
1972	65.83	66.49	66.77	66.52	65.91	65.02	64.07	63.21	62.54	62.15	62.11	62.33
1973	62.55	62.46	61.85	60.63	58.93	56.95	55.16	53.71	52.56	51.47	50.40	49.28
1974	48.25	47.44	46.95	46.94	47.27	47.76	48.20	48.43	48.23	47.60	46.60	45.48
1975	44.52	43.91	43.68	43.66	43.70	43.76	43.71	43.60	43.51	43.35	43.03	42.72
1976	42.47	42.41	42.66	43.23	44.03	44.83	45.30	45.29	44.91	44.51	44.21	44.00
1977	43.84	43.69	43.39	42.92	42.42	42.05	41.86	41.79	41.79	41.74	41.71	41.69
1978	41.58	41.34	40.89	40.26	39.38	38.42	37.56	36.94	36.62	36.78	37.46	38.52
1979	39.66	40.51	40.88	40.75	40.18	39.37	38.56	38.05	37.83	37.72	37.58	37.31
1980	37.00	36.70	36.55	36.63	36.95	37.45	37.96	38.21	38.10	37.67	36.98	36.22
1981	35.57	35.20	35.16	35.32	35.62	35.86	36.02	36.16	36.27	36.24	36.02	35.60
1982	34.97	34.30	33.76	33.42	33.24	33.07	32.85	32.61	32.40	32.26	32.23	32.31
1983	32.46	32.59	32.61	32.55	32.44	32.33	32.21	32.02	31.80	31.59	31.36	31.13
1984	30.93	30.75	30.57	30.38	30.23	30.16	30.21	30.43	30.71	30.95	31.07	31.02
1985	30.80	30.48	30.13	29.80	29.41	29.02	28.65	28.30	28.00	27.78	27.62	27.58
1986	27.68	27.79	27.86	27.93	28.10	28.32	28.54	28.67	28.60	28.34	27.86	27.16
1987	26.39	25.74	25.27	24.93	24.67	24.57	24.65	24.88	25.22	25.56	25.83	25.99
1988	25.95	25.76	25.52	25.27	25.02	24.68	24.17	23.58	23.02	22.61	22.51	22.66
1989	22.93	23.15	23.19	23.02	22.71	22.35	22.04	21.82	21.72	21.74	21.90	22.15
1990	22.43	22.60	22.59	22.39	22.01	21.58	21.19	20.82	20.50	20.22	19.93	19.64
1991	19.37	19.14	18.98	18.92	18.92	18.98	19.07	19.19	19.21	19.16	19.05	18.90
1992	18.79	18.73	18.66	18.56	18.41	18.24	18.10	18.02	18.01	17.98	17.88	17.72
1993	17.51	17.39	17.43	17.62	17.83	17.94	17.86	17.64	17.34	17.03	16.76	16.52
1994	16.29	16.01	15.70	15.47	15.39	15.48	15.64	15.77	15.82	15.82	15.82	15.87
1995	15.97	16.09	16.11	15.96	15.62	15.14	14.64	14.27	14.12	14.18	14.35	14.52
1996	14.56	14.48	14.32	14.15	14.06	14.07	14.14	14.17	14.10	13.93	13.73	13.56
1997	13.51	13.57	13.71	13.86	13.96	13.98	13.94	13.90	13.91	13.97	14.02	14.04
1998	13.97	13.83	13.64	13.45	13.30	13.23	13.24	13.28	13.28	13.18	13.00	12.78
1999	12.59	12.48	12.46	12.52	12.58	12.60	12.56	12.48	12.40	12.31	12.23	12.18
2000	12.14	12.10	12.06	11.99	11.88	11.76	11.64	11.57	11.55	11.60	11.69	11.77
2001	11.80	11.72	11.54	11.28	11.00	10.74	10.52	10.37	10.30	10.31	10.40	10.54
2002	10.69	10.79	10.77	10.62	10.37	10.07	9.76	9.47	9.19	8.89	8.59	8.28
2003	8.00	7.81	7.71	7.69	7.68	7.68	7.63	7.56	7.46	7.35	7.24	7.12
2004	7.00	6.89	6.79	6.72	6.69	6.66	6.63	6.59	6.51	6.42	6.34	6.27
2005	6.23	6.22	6.22	6.25	6.27	6.26	6.22	6.17	6.12	6.09	6.08	6.09



## 2.6 NOMBRE D'ACCIDENTS (MENSUELS ET ANNUELS)

### 2.61 ENSEMBLE DES AUTOROUTES

#### VALEURS BRUTES

	JANVIER	FEVRIER	MARS	AVRIL	MAI	JUIN	JUILLET	AOUT	SEPTEM- BRE	OCTO- BRE	NOVEM- BRE	DECEM- BRE	TOTAL
<b>ANNEE</b>													
1970	163	169	203	158	211	256	267	256	225	239	236	239	2622
1971	219	187	199	224	300	244	313	272	231	296	301	303	3089
1972	243	217	266	253	292	315	373	291	315	322	319	349	3555
1973	292	231	266	334	306	306	384	330	387	393	261	224	3714
1974	188	175	225	271	268	319	341	331	337	298	283	270	3306
1975	232	227	235	226	234	295	376	348	299	280	328	290	3370
1976	249	202	248	256	265	354	424	303	301	350	322	292	3566
1977	258	227	260	263	317	349	484	323	321	376	369	344	3891
1978	305	243	324	342	310	384	423	325	314	347	317	389	4023
1979	299	250	318	356	308	422	429	360	367	375	369	365	4218
1980	293	236	284	317	343	391	450	404	379	323	319	347	4086
1981	264	257	293	355	340	338	486	448	411	392	354	372	4310
1982	362	279	337	326	383	436	525	386	338	364	292	259	4287
1983	288	247	258	306	329	353	506	428	393	334	342	372	4156
1984	332	251	316	335	343	390	490	433	373	398	417	412	4490
1985	327	258	321	330	386	437	502	492	402	390	354	380	4579
1986	335	305	328	362	365	432	447	489	394	456	412	465	4790
1987	317	279	300	375	325	402	462	475	483	410	465	431	4724
1988	356	337	429	387	476	404	552	428	452	464	405	460	5150
1989	360	356	449	420	441	518	542	471	429	480	427	487	5380
1990	487	416	379	468	400	440	529	513	477	563	462	418	5552
1991	388	372	359	377	326	509	535	579	518	524	520	510	5517
1992	456	417	416	422	464	492	471	567	514	511	488	490	5708
1993	422	357	369	443	454	475	543	474	443	439	416	406	5241
1994	383	318	338	407	363	395	521	430	451	450	366	393	4815
1995	397	315	433	413	412	432	543	461	429	467	404	548	5254
1996	400	337	384	408	400	515	504	499	427	447	454	480	5255
1997	398	362	374	426	466	566	525	587	459	495	448	487	5593
1998	446	373	375	538	476	520	484	496	575	583	496	548	5910
1999	464	411	465	548	615	621	680	632	608	604	556	599	6803
2000	607	398	422	544	513	534	703	517	607	547	611	621	6624
2001	571	479	602	571	543	593	684	550	578	620	603	547	6941
2002	534	485	520	526	583	611	596	578	519	564	610	525	6651
2003	418	309	420	446	470	546	570	529	418	501	422	411	5460
2004	344	290	337	353	416	433	421	449	405	449	353	400	4650
2005	419	349	377	390	426	483	462	378	475	459	479	484	5181



## 2.6 NOMBRE D'ACCIDENTS (MENSUELS ET ANNUELS)

### 2.61 ENSEMBLE DES AUTOROUTES

VALEURS C.V.S

	JANVIER	FEVRIER	MARS	AVRIL	MAI	JUIN	JUILLET	AOUT	SEPTEMBRE	OCTOBRE	NOVEMBRE	DECEMBRE
<b>ANNEE</b>												
1970	186	218	229	176	218	243	216	239	214	222	225	224
1971	250	244	226	248	310	231	253	252	218	276	289	287
1972	275	289	305	279	303	298	298	268	292	301	305	334
1973	332	317	307	369	320	285	301	304	356	368	249	218
1974	214	244	261	301	283	293	261	307	312	278	268	267
1975	267	321	271	250	250	264	284	326	281	259	310	291
1976	287	285	284	281	286	311	318	288	289	323	303	294
1977	299	320	296	285	342	302	364	310	312	345	352	345
1978	352	340	369	365	333	332	321	309	306	320	309	389
1979	343	351	365	373	327	366	328	336	356	347	373	365
1980	333	330	331	330	361	343	343	367	363	303	332	346
1981	297	360	346	371	355	301	364	397	393	370	377	370
1982	406	390	403	345	397	394	389	334	323	345	314	257
1983	323	345	309	329	340	322	376	364	380	315	367	363
1984	374	347	378	362	357	358	371	362	363	375	439	397
1985	373	352	383	357	406	405	388	411	392	366	366	360
1986	388	407	391	389	387	401	354	411	383	427	420	437
1987	369	360	357	399	348	376	372	407	469	380	469	404
1988	415	419	513	409	512	379	450	372	437	430	405	436
1989	416	429	537	445	475	493	445	414	411	444	423	466
1990	555	496	455	501	427	419	438	452	454	523	456	405
1991	435	443	432	404	346	488	445	509	489	486	510	501
1992	503	506	502	449	490	473	391	499	485	476	479	485
1993	459	442	442	466	478	459	447	420	418	409	411	401
1994	414	403	403	425	378	377	427	386	432	420	366	384
1995	427	402	514	427	427	408	448	419	415	435	406	531
1996	431	430	456	421	407	480	421	457	417	416	459	459
1997	430	461	445	438	469	524	447	544	447	463	451	459
1998	483	475	448	550	473	481	416	467	557	548	494	516
1999	501	521	555	558	609	577	587	606	583	568	546	567
2000	658	504	500	556	509	498	604	499	581	510	596	594
2001	623	607	705	589	540	551	590	525	555	574	583	531
2002	590	615	602	552	581	560	516	541	501	519	589	518
2003	467	391	482	477	465	493	500	484	405	458	408	409
2004	390	368	386	384	410	386	373	403	393	410	342	398
2005	480	445	431	426	418	427	412	337	461	420	467	482

## 2.6 NOMBRE D'ACCIDENTS (MENSUELS ET ANNUELS)

### 2.61 ENSEMBLE DES AUTOROUTES

#### VALEURS DE TENDANCE

	JANVIER	FEVRIER	MARS	AVRIL	MAI	JUIN	JUILLET	AOUT	SEPTEMBRE	OCTOBRE	NOVEMBRE	DECEMBRE
<b>ANNEE</b>												
1970	213	214	217	220	222	224	225	227	228	229	230	231
1971	232	234	237	240	244	248	253	259	265	271	277	282
1972	286	289	290	291	292	293	295	297	301	305	309	312
1973	315	317	316	314	309	302	294	285	277	270	265	262
1974	262	264	268	273	278	283	286	287	286	282	278	273
1975	269	266	264	263	264	267	270	274	278	281	284	286
1976	288	289	291	293	295	297	299	300	302	303	303	303
1977	302	302	302	304	306	310	315	321	328	335	341	346
1978	349	350	348	344	338	332	326	322	321	323	326	331
1979	336	342	347	350	352	354	353	352	351	349	347	345
1980	344	344	344	344	345	345	346	347	348	349	349	350
1981	351	353	356	359	363	367	372	376	379	383	387	391
1982	394	395	394	391	385	377	368	357	346	337	329	324
1983	322	323	327	332	339	346	352	358	363	366	368	368
1984	367	366	364	363	363	364	366	367	369	370	372	374
1985	377	380	382	384	386	387	387	387	386	385	384	383
1986	383	383	385	388	392	395	398	400	399	398	394	390
1987	385	380	376	374	373	375	380	386	393	399	405	409
1988	412	413	414	414	413	413	413	413	415	419	423	429
1989	435	440	444	446	447	446	446	446	447	448	449	451
1990	453	455	456	456	454	451	447	443	440	437	434	433
1991	433	434	437	442	449	458	468	478	487	493	497	499
1992	499	497	494	491	488	486	484	481	479	476	474	472
1993	469	465	461	456	451	445	439	432	426	420	414	408
1994	404	401	399	399	399	400	402	404	406	408	411	413
1995	416	418	419	420	421	422	423	424	425	426	427	428
1996	428	429	430	430	431	432	433	434	436	438	440	443
1997	446	449	451	453	455	456	457	458	459	460	461	462
1998	463	464	466	468	470	472	476	480	486	493	502	513
1999	526	539	552	564	574	580	584	583	578	571	560	549
2000	538	528	521	517	516	519	527	537	550	562	573	581
2001	587	588	586	581	575	569	564	562	563	566	571	575
2002	578	579	577	572	565	555	544	533	521	511	502	495
2003	491	488	486	484	482	478	472	463	453	440	427	414
2004	402	393	387	384	384	386	390	395	401	406	412	416
2005	420	422	424	425	426	427	430	433	438	443	448	452

## 2.72 TAUX D'ACCIDENTS (MENSUELS ET ANNUELS)

### 2.71 ENSEMBLE DES AUTOROUTES

#### VALEURS BRUTES

	JANVIER	FEVRIER	MARS	AVRIL	MAI	JUIN	JUILLET	AOUT	SEPTEMBER	OCTOBER	NOVEMBER	DECEMBER	TOTAL
<b>ANNEE</b>													
1970	29.43	31.77	27.60	22.02	24.70	29.84	24.69	24.42	25.33	28.56	31.78	31.36	27.28
1971	33.11	28.80	25.92	22.62	30.50	23.76	24.42	23.35	22.15	30.75	40.37	35.38	27.75
1972	28.61	30.89	23.59	21.34	22.97	23.56	20.83	17.99	21.44	23.46	27.10	26.85	23.39
1973	28.98	24.04	22.61	21.96	22.76	19.61	19.70	18.29	24.40	27.64	21.39	17.97	22.11
1974	16.45	16.36	16.30	17.40	17.91	18.68	16.52	16.11	19.30	19.16	19.73	17.94	17.67
1975	16.37	16.69	13.01	12.94	11.85	13.90	13.98	13.72	14.39	14.15	18.57	15.16	14.41
1976	14.29	12.10	11.62	11.96	11.67	14.27	13.87	10.68	12.27	15.05	15.54	13.19	13.02
1977	13.76	12.64	11.96	11.06	12.82	14.06	14.96	11.32	12.78	16.39	17.75	15.53	13.72
1978	14.83	13.60	13.15	13.70	11.71	13.93	11.49	10.13	11.11	13.26	13.87	16.03	13.87
1979	13.76	12.93	13.40	12.36	11.32	13.49	11.22	10.31	11.98	13.66	14.67	13.77	12.59
1980	11.69	10.44	10.89	10.83	11.30	12.52	11.69	10.72	12.05	11.72	12.62	13.43	11.64
1981	9.96	11.37	10.69	11.25	11.11	9.92	11.40	10.59	11.95	12.97	12.90	12.75	11.38
1982	12.92	11.30	11.51	9.48	11.26	12.34	11.56	8.77	9.84	11.29	10.25	8.49	10.70
1983	9.69	9.80	8.38	9.20	9.39	9.75	10.81	9.71	10.98	10.20	11.46	11.97	10.12
1984	10.59	9.63	9.82	9.32	9.86	10.03	10.33	9.34	10.02	11.80	13.24	12.52	10.48
1985	11.72	9.01	9.33	8.77	10.33	10.94	10.03	9.74	9.85	10.60	10.83	11.31	10.17
1986	10.66	10.10	8.61	9.42	8.80	10.07	8.15	8.73	9.26	11.52	11.39	12.10	9.77
1987	9.56	8.23	7.74	8.02	7.45	8.47	7.72	7.98	10.31	9.61	11.59	10.64	8.86
1988	9.45	8.87	10.03	7.90	9.91	8.20	8.35	6.80	8.79	9.68	9.25	10.46	8.86
1989	8.68	8.58	9.00	8.24	8.34	9.67	7.70	7.00	7.75	9.44	9.11	10.18	8.55
1990	10.69	9.09	7.41	7.91	7.18	7.35	7.15	7.14	8.05	10.44	9.23	8.33	8.21
1991	8.03	8.24	6.39	6.52	5.22	8.33	6.97	7.37	8.15	9.15	9.85	9.52	7.73
1992	8.94	8.34	7.29	6.65	7.38	7.85	6.64	6.90	7.86	8.47	9.09	8.48	7.74
1993	7.79	6.57	6.31	6.56	6.88	7.26	6.45	5.55	6.59	6.97	7.47	6.83	6.71
1994	6.80	5.59	5.39	5.85	5.23	5.78	5.77	4.92	6.36	6.83	5.90	6.08	5.84
1995	6.70	5.23	6.54	5.62	5.78	5.87	5.86	5.17	5.84	6.73	6.32	8.01	6.10
1996	6.40	5.66	5.43	5.31	5.50	6.85	5.51	5.29	5.68	6.20	7.33	7.12	5.97
1997	6.37	5.48	5.10	5.44	6.05	7.28	5.53	5.89	5.85	6.60	7.03	6.76	6.09
1998	6.59	5.41	5.18	6.44	5.83	6.36	4.86	4.76	7.02	7.32	6.92	7.09	6.09
1999	6.49	5.69	5.97	6.18	6.94	7.18	6.30	5.81	6.93	7.29	7.16	7.35	6.59
2000	8.08	5.08	5.12	5.85	5.81	5.69	6.29	4.71	6.91	6.44	7.66	7.42	6.20
2001	7.18	5.94	7.10	5.90	5.95	6.15	6.00	4.75	6.07	6.95	7.16	6.36	6.23
2002	6.53	5.78	5.68	5.28	5.97	6.22	5.07	4.77	5.28	6.01	7.15	5.85	5.74
2003	5.09	3.69	4.58	4.39	4.85	5.11	4.81	4.31	4.20	5.21	4.86	4.43	4.63
2004	4.02	3.21	3.64	3.36	4.04	4.22	3.41	3.65	3.95	4.57	3.90	4.11	3.83
2005	4.72	3.94	3.88	3.90	4.08	4.66	3.67	3.07	4.62	4.70	5.27	5.01	4.25

## 2.7 TAUX D'ACCIDENTS (MENSUELS ET ANNUELS)

### 2.71 ENSEMBLE DES AUTOROUTES

VALEURS C.V.S

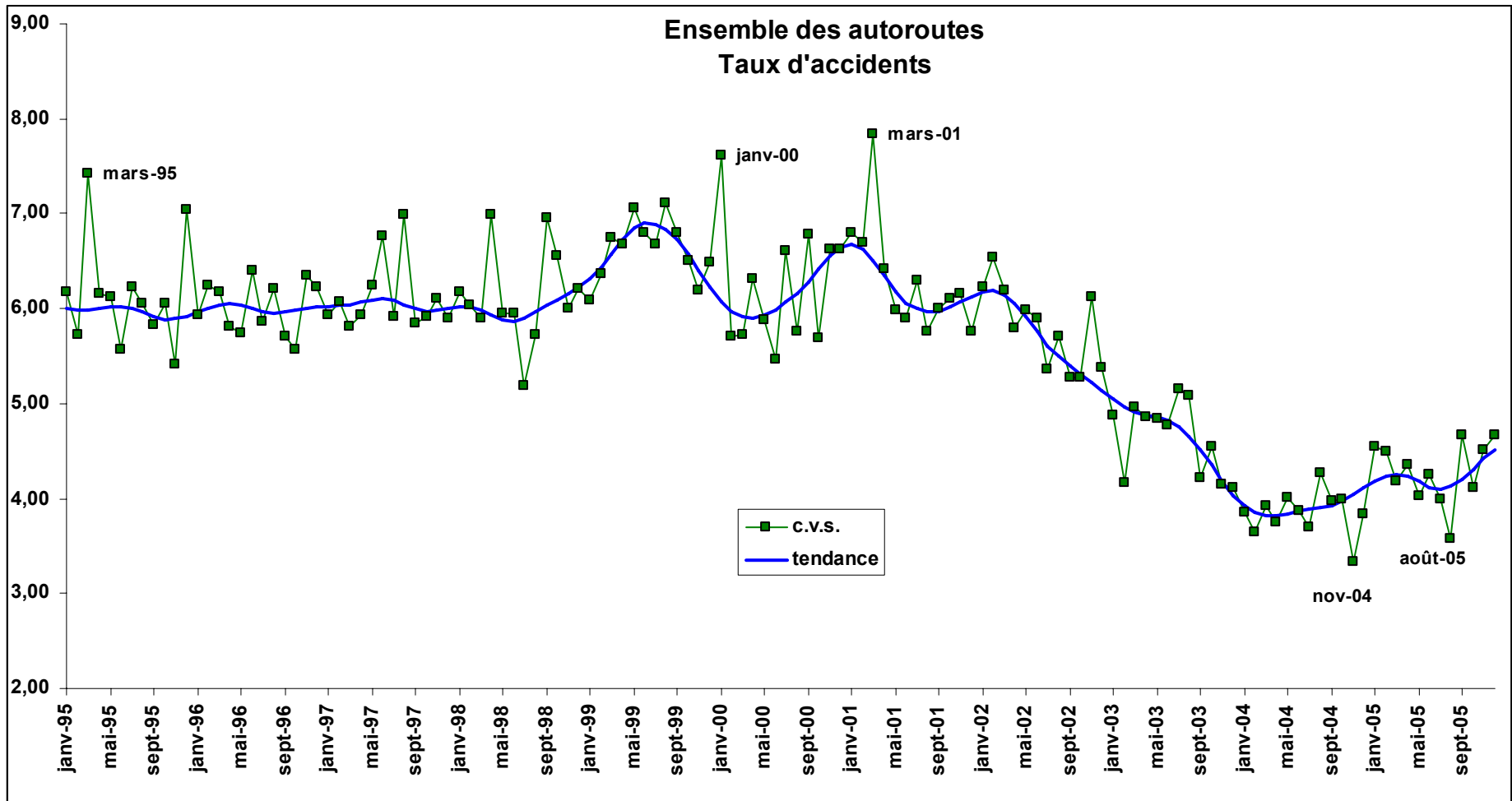
	JANVIER	FEVRIER	MARS	AVRIL	MAI	JUIN	JUILLET	AOUT	SEPTEMBER	OCTOBER	NOVEMBER	DECEMBER
<b>ANNEE</b>												
1970	27.43	28.84	29.04	26.22	26.62	31.14	27.62	28.89	26.24	26.75	26.23	26.79
1971	31.03	26.50	27.34	26.56	32.71	24.84	27.27	27.43	22.67	28.65	33.38	30.50
1972	27.03	29.06	25.14	24.48	24.49	24.71	22.98	20.98	21.55	21.69	22.29	23.48
1973	27.82	23.30	24.50	24.65	24.31	20.26	21.27	21.31	24.25	25.29	17.56	16.06
1974	15.88	16.35	17.90	19.25	19.17	19.04	17.33	18.79	19.20	17.30	16.08	16.42
1975	15.88	17.11	14.35	14.23	12.80	13.73	14.38	16.10	14.52	12.64	15.20	14.07
1976	13.75	12.54	12.75	13.15	12.74	13.80	14.13	12.64	12.61	13.38	12.74	12.23
1977	13.23	13.20	13.00	12.16	14.08	13.30	15.23	13.49	13.32	14.60	14.79	14.25
1978	14.21	14.20	14.15	14.98	12.80	13.13	11.78	12.02	11.61	11.88	11.77	14.58
1979	13.22	13.57	14.29	13.39	12.25	12.68	11.56	12.12	12.43	12.32	12.85	12.42
1980	11.26	10.91	11.63	11.60	12.13	11.88	12.00	12.44	12.32	10.63	11.30	12.03
1981	9.65	11.93	11.46	11.99	11.82	9.53	11.54	12.15	12.11	11.78	11.79	11.36
1982	12.50	11.83	12.49	10.14	11.86	12.06	11.58	9.92	9.94	10.25	9.44	7.54
1983	9.31	10.24	9.18	9.90	9.87	9.61	10.82	10.91	11.19	9.23	10.54	10.49
1984	10.11	10.00	10.89	10.05	10.46	9.97	10.49	10.40	10.28	10.67	12.00	10.81
1985	11.15	9.33	10.38	9.49	11.08	10.94	10.39	10.85	10.13	9.55	9.70	9.57
1986	10.14	10.45	9.57	10.21	9.55	10.07	8.62	9.78	9.51	10.38	10.12	10.13
1987	9.11	8.42	8.55	8.69	8.17	8.48	8.31	9.08	10.56	8.58	10.25	8.87
1988	9.03	8.99	11.05	8.57	10.94	8.19	9.12	7.78	8.95	8.62	8.12	8.77
1989	8.29	8.59	9.91	8.98	9.21	9.67	8.50	8.04	7.81	8.37	7.92	8.64
1990	10.18	9.12	8.19	8.72	7.86	7.28	7.96	8.17	8.06	9.29	7.95	7.18
1991	7.57	8.30	7.14	7.21	5.69	8.25	7.75	8.45	8.08	8.14	8.38	8.33
1992	8.34	8.61	8.23	7.34	7.98	7.73	7.30	7.91	7.75	7.56	7.70	7.49
1993	7.20	6.93	7.15	7.22	7.41	7.12	6.98	6.39	6.47	6.25	6.33	6.04
1994	6.28	6.05	6.11	6.44	5.58	5.58	6.16	5.71	6.30	6.15	5.04	5.36
1995	6.18	5.72	7.43	6.15	6.13	5.56	6.22	6.05	5.83	6.06	5.42	7.04
1996	5.93	6.25	6.18	5.81	5.74	6.40	5.86	6.22	5.70	5.57	6.35	6.23
1997	5.93	6.07	5.81	5.94	6.25	6.76	5.91	6.99	5.85	5.92	6.10	5.89
1998	6.18	6.04	5.89	7.00	5.95	5.94	5.19	5.73	6.96	6.56	6.00	6.21
1999	6.09	6.36	6.76	6.68	7.05	6.80	6.68	7.11	6.80	6.50	6.19	6.49
2000	7.62	5.70	5.73	6.32	5.88	5.46	6.61	5.76	6.78	5.69	6.63	6.62
2001	6.80	6.70	7.84	6.41	5.99	5.91	6.30	5.75	6.00	6.11	6.16	5.75
2002	6.23	6.53	6.20	5.79	5.99	5.90	5.36	5.70	5.27	5.27	6.12	5.38
2003	4.87	4.17	4.96	4.86	4.83	4.77	5.15	5.09	4.22	4.55	4.15	4.11
2004	3.86	3.64	3.93	3.75	4.01	3.87	3.70	4.27	3.98	3.99	3.33	3.83
2005	4.55	4.49	4.18	4.35	4.03	4.24	3.99	3.57	4.66	4.11	4.51	4.67

## 2.7 TAUX D'ACCIDENTS (MENSUELS ET ANNUELS)

### 2.71 ENSEMBLE DES AUTOROUTES

#### VALEURS DE TENDANCE

	JANVIER	FEVRIER	MARS	AVRIL	MAI	JUIN	JUILLET	AOUT	SEPTEMBER	OCTOBER	NOVEMBER	DECEMBER
<b>ANNEE</b>												
1970	27.95	27.91	27.96	28.05	28.17	28.22	28.07	27.76	27.38	27.03	26.85	26.95
1971	27.13	27.13	26.95	26.66	26.46	26.48	26.89	27.55	28.32	29.01	29.32	29.09
1972	28.39	27.43	26.37	25.31	24.33	23.45	22.67	22.10	21.86	21.92	22.32	23.01
1973	23.71	24.12	24.14	23.81	23.17	22.37	21.46	20.48	19.44	18.40	17.47	16.81
1974	16.65	17.01	17.62	18.25	18.72	18.90	18.77	18.42	17.97	17.48	16.96	16.39
1975	15.76	15.15	14.63	14.21	13.92	13.85	13.99	14.24	14.45	14.49	14.32	13.98
1976	13.56	13.21	13.03	13.03	13.14	13.29	13.32	13.22	13.03	12.89	12.80	12.79
1977	12.84	12.94	13.08	13.25	13.40	13.53	13.69	13.87	14.04	14.20	14.34	14.41
1978	14.37	14.19	13.88	13.50	13.07	12.62	12.20	11.89	11.78	11.87	12.18	12.61
1979	13.03	13.29	13.31	13.11	12.78	12.45	12.27	12.26	12.33	12.35	12.24	12.00
1980	11.75	11.54	11.48	11.59	11.82	12.03	12.12	12.08	11.98	11.85	11.75	11.69
1981	11.69	11.73	11.75	11.75	11.75	11.79	11.83	11.85	11.85	11.85	11.87	11.92
1982	11.98	12.09	12.19	12.15	11.95	11.59	11.14	10.64	10.19	9.85	9.64	9.56
1983	9.55	9.55	9.58	9.70	9.92	10.20	10.50	10.74	10.84	10.78	10.64	10.47
1984	10.34	10.29	10.28	10.29	10.29	10.29	10.31	10.37	10.50	10.64	10.74	10.76
1985	10.74	10.70	10.67	10.68	10.72	10.72	10.62	10.40	10.14	9.92	9.82	9.83
1986	9.89	9.96	9.99	9.95	9.85	9.77	9.77	9.86	9.96	9.99	9.89	9.65
1987	9.31	8.92	8.59	8.40	8.38	8.45	8.58	8.72	8.84	8.94	9.00	9.02
1988	8.99	8.94	8.85	8.74	8.66	8.61	8.58	8.57	8.53	8.49	8.48	8.53
1989	8.65	8.86	9.07	9.18	9.14	8.93	8.63	8.33	8.15	8.13	8.24	8.43
1990	8.58	8.60	8.48	8.29	8.10	7.97	7.93	7.94	7.94	7.88	7.75	7.55
1991	7.39	7.30	7.32	7.45	7.64	7.84	8.02	8.15	8.22	8.28	8.33	8.37
1992	8.38	8.31	8.18	8.01	7.84	7.73	7.67	7.68	7.68	7.64	7.54	7.41
1993	7.28	7.21	7.20	7.19	7.15	7.05	6.88	6.66	6.46	6.31	6.23	6.19
1994	6.16	6.10	6.01	5.92	5.86	5.84	5.88	5.96	6.04	6.08	6.07	6.04
1995	6.01	5.99	5.98	6.00	6.02	6.02	6.01	5.97	5.91	5.88	5.89	5.92
1996	5.96	6.00	6.03	6.05	6.04	6.00	5.97	5.95	5.96	5.98	6.00	6.01
1997	6.03	6.03	6.04	6.06	6.09	6.11	6.09	6.04	6.00	5.97	5.98	6.01
1998	6.02	6.02	5.99	5.93	5.88	5.87	5.90	5.96	6.03	6.10	6.15	6.22
1999	6.31	6.43	6.58	6.73	6.85	6.91	6.89	6.83	6.73	6.58	6.40	6.22
2000	6.07	5.97	5.92	5.91	5.93	5.99	6.07	6.16	6.28	6.42	6.55	6.65
2001	6.67	6.62	6.50	6.35	6.18	6.06	6.00	5.97	5.98	6.01	6.07	6.13
2002	6.18	6.19	6.14	6.05	5.92	5.76	5.61	5.50	5.40	5.31	5.22	5.13
2003	5.05	4.96	4.91	4.88	4.86	4.82	4.76	4.65	4.52	4.36	4.18	4.03
2004	3.92	3.85	3.81	3.81	3.84	3.87	3.89	3.91	3.93	3.97	4.04	4.11
2005	4.18	4.24	4.26	4.23	4.17	4.11	4.09	4.13	4.21	4.31	4.42	4.51



## 2.8 NOMBRE D'ACCIDENTS (MENSUELS ET ANNUELS)

### 2.81 AUTOROUTES CONCEDEES

#### VALEURS BRUTES

	JANVIER	FEVRIER	MARS	AVRIL	MAI	JUIN	JUILLET	AOÛT	SEPTEMBRE	OCTOBRE	NOVEMBRE	DECEMBRE	TOTAL
<b>ANNEE</b>													
1970	51	49	73	68	86	104	133	153	80	66	66	89	1018
1971	65	57	76	99	123	107	155	147	92	103	85	114	1223
1972	89	77	102	101	110	123	166	149	115	104	114	124	1374
1973	109	79	102	152	127	144	204	180	141	140	108	89	1575
1974	66	71	81	104	116	139	147	183	164	93	97	97	1358
1975	86	89	116	88	102	136	193	210	130	105	121	104	1480
1976	100	80	95	105	110	186	239	179	143	137	125	118	1617
1977	72	89	109	101	120	136	247	174	135	148	132	120	1583
1978	100	93	116	129	118	138	231	200	139	129	96	129	1618
1979	118	96	110	159	123	197	243	222	175	133	147	134	1857
1980	106	81	107	155	172	171	235	245	168	120	113	122	1795
1981	101	92	95	138	136	156	254	280	172	119	117	131	1791
1982	136	113	127	156	150	206	309	241	156	129	110	131	1964
1983	95	111	105	144	139	167	306	249	178	123	120	138	1875
1984	108	77	117	144	147	179	282	243	147	138	132	145	1859
1985	113	110	113	127	166	196	283	278	171	141	124	157	1979
1986	134	134	141	145	164	201	234	307	161	151	157	171	2100
1987	117	114	119	176	142	211	287	274	243	146	174	158	2161
1988	133	157	171	175	227	191	285	249	203	181	167	175	2314
1989	138	137	185	196	195	236	290	257	183	196	145	202	2360
1990	175	193	147	212	192	240	309	306	217	213	171	178	2553
1991	164	156	154	178	161	211	287	318	238	199	179	214	2459
1992	205	141	158	174	204	220	270	314	232	180	153	182	2433
1993	150	140	141	198	183	204	291	276	193	157	161	163	2257
1994	142	119	129	187	156	168	286	253	173	165	145	168	2091
1995	163	112	152	167	167	187	282	261	171	167	128	204	2161
1996	163	126	151	186	165	211	256	275	179	159	169	180	2220
1997	161	136	150	161	187	227	275	321	198	191	163	195	2365
1998	164	146	130	235	217	211	253	275	223	194	169	209	2426
1999	160	143	136	189	213	195	298	280	211	185	177	208	2395
2000	177	142	149	183	172	204	304	243	197	156	161	176	2264
2001	164	135	165	179	188	194	258	268	189	174	178	182	2274
2002	168	149	163	162	188	222	281	259	174	148	166	161	2241
2003	132	91	117	158	147	190	225	268	140	120	108	109	1805
2004	100	79	95	96	141	146	168	206	147	117	106	136	1537
2005	108	125	129	121	141	150	191	138	144	128	128	152	1655

## 2.8 NOMBRE D'ACCIDENTS (MENSUELS ET ANNUELS)

### 2.81 AUTOROUTES CONCEDEES

#### VALEURS C.V.S

	JANVIER	FEVRIER	MARS	AVRIL	MAI	JUIN	JUILLET	AOUT	SEPTEMBER	OCTOBER	NOVEMBER	DECEMBER
<b>ANNEE</b>												
1970	67	75	83	73	85	91	86	111	82	75	78	90
1971	84	88	88	106	122	93	101	105	93	118	99	117
1972	113	118	122	110	111	108	108	104	114	119	130	132
1973	137	120	125	169	130	126	132	124	136	159	120	98
1974	82	108	102	119	123	123	92	125	155	103	105	110
1975	108	135	148	104	110	121	117	144	123	114	130	120
1976	128	121	121	123	122	169	141	124	135	147	135	137
1977	94	134	139	115	136	125	145	120	127	157	144	137
1978	132	140	150	141	135	128	135	137	129	139	108	148
1979	159	145	146	168	140	182	142	149	160	148	172	154
1980	146	121	145	160	193	156	136	160	153	140	138	141
1981	142	136	131	141	151	140	145	180	158	143	148	151
1982	195	164	177	162	163	183	173	154	147	157	141	151
1983	137	158	144	154	148	148	171	158	174	149	152	156
1984	156	109	160	157	157	157	159	154	148	168	162	162
1985	161	153	152	139	178	172	165	178	174	168	147	173
1986	190	184	187	157	176	175	141	201	164	177	181	187
1987	162	155	155	188	153	184	180	184	246	164	199	171
1988	180	211	222	183	246	167	184	171	202	197	193	189
1989	181	183	240	203	212	210	193	179	177	207	170	216
1990	224	260	193	217	207	216	211	212	205	224	204	189
1991	205	213	204	182	172	194	197	217	223	210	216	227
1992	252	197	210	177	219	206	184	211	218	193	184	193
1993	181	200	185	201	197	193	197	185	183	171	192	173
1994	169	173	166	189	167	158	192	171	169	182	172	177
1995	192	164	193	169	177	174	190	179	170	183	151	213
1996	191	183	189	190	172	196	174	191	179	173	199	185
1997	189	195	188	166	192	210	189	227	195	208	191	198
1998	193	206	164	244	218	196	176	198	217	212	197	211
1999	189	199	172	198	212	182	208	203	204	205	203	211
2000	209	196	189	196	171	189	210	176	191	174	182	181
2001	193	187	210	196	189	175	177	190	184	197	200	190
2002	200	207	206	181	190	195	194	179	170	168	188	170
2003	159	127	147	181	150	164	157	181	136	137	123	114
2004	123	111	118	112	143	125	118	137	142	133	123	142
2005	134	177	161	142	144	128	134	91	139	145	150	159



## 2.8 NOMBRE D'ACCIDENTS (MENSUELS ET ANNUELS)

### 2.81 AUTOROUTES CONCEDEES

#### VALEURS DE TENDANCE

	JANVIER	FEVRIER	MARS	AVRIL	MAI	JUIN	JUILLET	AOUT	SEPTEMBER	OCTOBER	NOVEMBER	DECEMBER
<b>ANNEE</b>												
1970	76	77	79	80	81	82	82	83	83	84	84	85
1971	87	89	91	93	96	98	101	103	105	108	110	111
1972	112	112	112	112	112	112	113	114	117	119	122	125
1973	127	129	130	131	130	129	127	125	122	119	117	115
1974	113	113	112	113	113	113	113	113	113	112	111	110
1975	110	111	112	114	115	117	119	120	121	122	123	123
1976	123	124	125	126	128	129	132	133	135	136	136	135
1977	134	133	132	132	131	132	133	134	135	137	138	139
1978	140	140	139	138	137	136	136	137	138	140	142	144
1979	146	148	149	150	150	151	151	151	151	151	152	152
1980	152	153	152	152	152	151	149	148	146	144	142	141
1981	140	139	140	140	141	143	145	147	149	151	154	157
1982	160	163	164	165	165	164	161	159	155	152	150	148
1983	148	148	149	150	152	153	154	155	156	156	156	156
1984	156	156	156	156	157	157	158	158	158	158	158	158
1985	159	160	162	163	165	167	169	172	174	175	177	177
1986	178	177	177	177	177	177	176	175	174	173	172	171
1987	170	170	169	170	171	173	175	178	181	184	186	187
1988	188	189	189	189	188	188	187	186	186	187	189	191
1989	193	194	195	195	195	196	196	197	198	199	201	203
1990	205	207	210	211	212	212	212	211	210	208	206	203
1991	201	199	198	197	198	201	203	206	210	212	214	215
1992	215	214	213	211	209	207	204	202	200	197	196	194
1993	193	193	193	192	192	191	190	187	185	182	178	175
1994	173	171	170	169	169	169	170	172	173	175	176	177
1995	178	178	179	178	178	178	179	179	180	181	182	184
1996	184	185	185	185	185	184	184	184	184	185	186	188
1997	189	191	193	194	195	196	197	197	198	198	199	200
1998	200	201	203	204	205	206	206	206	206	205	203	202
1999	201	201	200	200	201	202	203	204	205	205	204	203
2000	201	198	196	192	189	187	184	183	183	183	184	185
2001	185	186	186	186	186	187	187	189	190	192	194	196
2002	197	198	197	195	193	190	187	183	179	175	171	168
2003	165	163	160	157	155	151	147	142	138	132	127	123
2004	119	117	117	118	120	122	125	128	131	134	136	138
2005	138	139	139	139	139	140	140	142	143	145	146	148

## 2.9 TAUX D'ACCIDENTS (MENSUELS ET ANNUELS)

### 2.91 AUTOROUTES CONCEDEES

#### VALEURS BRUTES

	JANVIER	FEVRIER	MARS	AVRIL	MAI	JUIN	JUILLET	AOUT	SEPTEMBER	OCTOBER	NOVEMBER	DECEMBER	TOTAL
<b>ANNEE</b>													
1970	24.00	21.48	21.74	21.68	22.21	25.81	21.74	24.28	18.27	18.59	21.23	26.87	22.34
1971	25.78	21.15	25.27	19.64	28.27	21.66	20.98	21.02	17.92	25.16	30.50	32.87	23.33
1972	27.41	21.74	20.80	18.42	19.93	19.63	16.36	15.99	15.95	18.26	24.93	23.20	19.28
1973	25.70	17.31	19.52	18.50	20.04	17.03	17.20	15.77	16.10	21.11	19.09	15.31	18.07
1974	13.82	14.08	12.30	13.27	16.16	15.15	11.76	13.70	17.06	13.08	14.06	13.66	13.97
1975	14.10	13.63	12.97	10.78	10.68	12.63	12.19	13.10	11.84	12.14	14.90	11.58	12.47
1976	13.45	10.24	9.52	9.34	10.03	14.28	12.90	9.83	10.89	12.23	12.62	10.80	11.36
1977	9.09	10.10	11.44	7.97	9.78	10.87	12.36	9.64	10.12	13.57	13.26	11.46	10.81
1978	11.18	10.88	9.92	9.88	8.93	9.68	9.90	9.63	8.96	10.02	8.89	10.75	9.81
1979	12.98	9.35	9.72	9.55	9.11	11.84	10.39	9.93	10.38	10.20	12.30	10.46	10.44
1980	9.45	6.62	8.06	9.09	10.46	10.22	9.58	9.63	9.26	8.71	9.08	9.46	9.24
1981	8.54	7.46	6.97	7.47	8.52	8.44	9.33	9.93	8.74	7.99	8.87	9.17	8.60
1982	10.54	7.96	8.39	7.70	8.07	10.70	10.48	8.21	7.85	7.62	7.83	8.47	8.71
1983	6.76	7.65	6.48	7.24	7.24	8.38	9.81	8.32	8.48	7.18	7.95	8.67	8.01
1984	7.35	5.35	6.79	6.58	7.85	7.91	9.05	7.78	6.72	7.79	8.37	8.49	7.61
1985	8.32	7.20	6.08	6.00	8.19	8.65	8.72	8.14	7.24	7.14	7.27	8.77	7.72
1986	8.42	8.35	6.57	6.90	7.00	8.13	6.49	7.95	6.54	6.98	8.19	8.02	7.39
1987	6.59	6.08	5.67	6.35	5.65	7.52	7.18	6.62	8.78	6.22	8.03	7.05	6.86
1988	6.56	7.36	7.19	6.01	7.99	6.69	6.34	5.70	6.56	6.58	6.94	7.09	6.66
1989	6.09	5.73	6.26	6.46	6.05	7.32	5.96	5.44	5.40	6.56	5.54	7.25	6.13
1990	6.81	7.17	4.93	5.69	5.61	6.33	6.01	5.94	5.81	6.63	5.97	5.98	6.04
1991	5.91	5.86	4.51	5.09	4.00	5.51	5.39	5.55	5.91	5.81	5.85	6.61	5.46
1992	6.93	4.78	4.52	4.36	5.03	5.54	5.48	5.20	5.57	4.91	4.96	5.12	5.19
1993	4.72	4.31	4.02	4.63	4.31	5.02	4.91	4.44	4.57	4.13	5.04	4.58	4.56
1994	4.32	3.50	3.41	4.28	3.53	3.97	4.48	4.02	3.90	4.16	4.04	4.36	4.02
1995	4.74	3.14	3.81	3.62	3.72	4.03	4.34	4.11	3.76	4.08	3.55	4.96	4.01
1996	4.58	3.69	3.55	3.97	3.66	4.56	4.11	4.15	3.94	3.78	4.86	4.56	4.10
1997	4.57	3.55	3.43	3.42	3.92	4.79	4.25	4.58	4.21	4.38	4.67	4.66	4.21
1998	4.29	3.65	3.06	4.61	4.30	4.25	3.73	3.76	4.52	4.13	4.17	4.60	4.08
1999	3.93	3.39	3.00	3.50	3.88	3.68	4.01	3.68	3.97	3.79	3.98	4.33	3.77
2000	4.15	3.09	3.12	3.22	3.24	3.48	3.95	3.20	3.72	3.09	3.57	3.58	3.45
2001	3.60	2.87	3.33	3.00	3.40	3.24	3.31	3.32	3.24	3.26	3.68	3.57	3.31
2002	3.58	3.01	2.95	2.64	3.10	3.63	3.50	3.00	2.88	2.59	3.34	3.00	3.10
2003	2.77	1.84	2.12	2.49	2.47	2.77	2.75	3.04	2.29	2.04	2.14	1.96	2.44
2004	2.00	1.45	1.72	1.46	2.19	2.28	1.98	2.35	2.35	1.94	2.02	2.33	2.02
2005	2.09	2.36	2.17	1.96	2.16	2.28	2.17	1.56	2.28	2.13	2.41	2.60	2.15

## 2.9 TAUX D'ACCIDENTS (MENSUELS ET ANNUELS)

### 2.91 AUTOROUTES CONCEDEES

VALEURS C.V.S

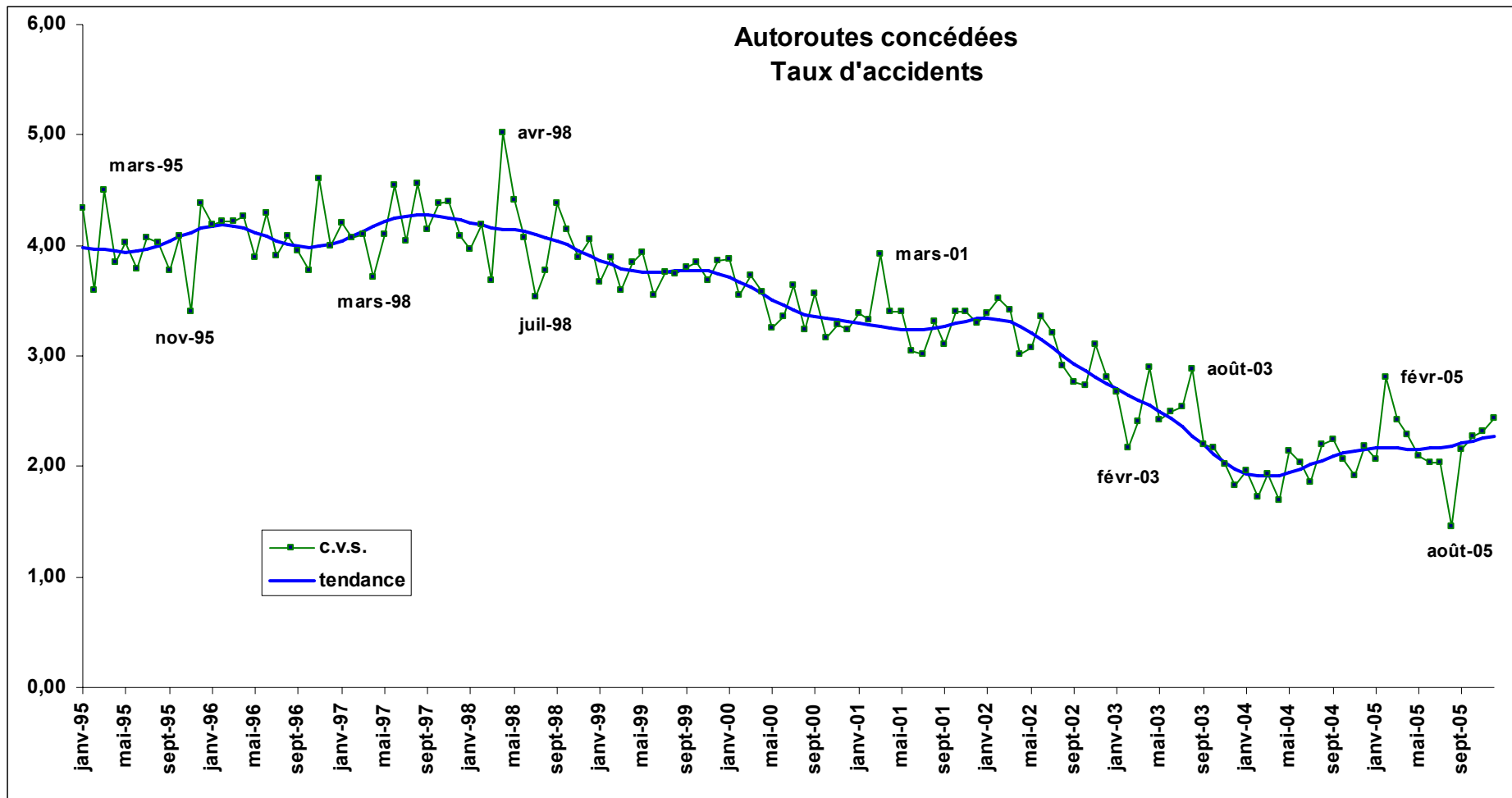
	JANVIER	FEVRIER	MARS	AVRIL	MAI	JUIN	JUILLET	AOUT	SEPTEMBER	OCTOBER	NOVEMBER	DECEMBER
<b>ANNEE</b>												
1970	20.61	22.81	21.63	24.12	22.66	26.08	24.32	26.57	22.43	19.06	16.64	23.49
1971	22.04	22.49	25.44	21.77	28.85	21.83	23.37	22.87	21.61	25.79	24.20	29.08
1972	23.30	22.98	21.09	20.47	20.48	19.87	18.06	17.25	18.57	18.51	19.98	20.95
1973	21.86	18.17	20.28	20.69	20.91	17.10	18.52	16.86	18.00	21.16	15.58	14.17
1974	11.82	14.74	12.93	15.01	17.19	15.21	12.11	14.55	18.35	12.87	11.61	13.01
1975	12.32	14.20	13.93	12.24	11.59	12.51	12.03	13.76	12.46	11.82	12.52	11.19
1976	12.13	10.63	10.17	10.63	11.13	14.04	12.37	10.25	11.34	11.76	10.65	10.47
1977	8.45	10.51	12.33	8.99	10.95	10.53	11.68	10.02	10.46	13.01	11.34	10.98
1978	10.67	11.49	10.77	11.01	9.90	9.29	9.29	9.91	9.14	9.72	7.72	10.18
1979	12.66	10.01	10.74	10.47	9.92	11.24	9.66	10.02	10.48	10.07	11.03	9.76
1980	9.38	7.13	9.02	9.91	11.23	9.62	8.75	9.50	9.23	8.84	8.37	8.77
1981	8.58	8.06	7.92	8.16	9.00	7.93	8.26	9.67	8.72	8.23	8.40	8.45
1982	10.62	8.60	9.69	8.52	8.34	10.05	9.02	7.96	7.92	7.98	7.52	7.78
1983	6.76	8.16	7.54	8.10	7.39	7.90	8.36	8.06	8.79	7.55	7.61	7.89
1984	7.29	5.64	7.98	7.38	8.07	7.40	7.77	7.54	7.10	8.24	7.84	7.71
1985	8.25	7.45	7.14	6.70	8.51	8.05	7.70	7.96	7.72	7.49	6.65	7.94
1986	8.37	8.61	7.67	7.59	7.34	7.48	5.96	7.92	6.96	7.25	7.36	7.24
1987	6.53	6.23	6.53	6.89	6.00	6.90	6.84	6.75	9.26	6.27	7.20	6.34
1988	6.48	7.61	8.22	6.40	8.61	6.14	6.21	5.91	6.78	6.47	6.26	6.35
1989	5.96	5.98	7.18	6.82	6.53	6.81	5.93	5.66	5.43	6.29	5.09	6.50
1990	6.62	7.67	5.71	5.96	6.03	5.91	5.98	6.16	5.72	6.33	5.61	5.34
1991	5.64	6.38	5.30	5.33	4.30	5.20	5.27	5.65	5.73	5.55	5.60	5.93
1992	6.54	5.30	5.36	4.56	5.43	5.27	5.24	5.20	5.40	4.77	4.79	4.58
1993	4.40	4.85	4.79	4.86	4.67	4.80	4.60	4.38	4.45	4.07	4.88	4.10
1994	3.99	3.97	4.03	4.51	3.83	3.76	4.18	3.94	3.87	4.16	3.89	3.87
1995	4.34	3.59	4.49	3.85	4.02	3.79	4.07	4.03	3.77	4.08	3.40	4.39
1996	4.19	4.21	4.21	4.26	3.89	4.29	3.90	4.08	3.95	3.77	4.61	4.00
1997	4.20	4.07	4.11	3.71	4.10	4.54	4.04	4.56	4.15	4.38	4.39	4.08
1998	3.97	4.19	3.68	5.02	4.41	4.07	3.54	3.78	4.38	4.15	3.89	4.05
1999	3.67	3.89	3.59	3.85	3.93	3.55	3.76	3.75	3.80	3.84	3.69	3.86
2000	3.88	3.55	3.72	3.58	3.25	3.35	3.64	3.24	3.57	3.17	3.29	3.24
2001	3.38	3.32	3.92	3.40	3.39	3.05	3.01	3.31	3.10	3.41	3.40	3.29
2002	3.39	3.51	3.41	3.02	3.07	3.35	3.21	2.91	2.76	2.73	3.11	2.81
2003	2.67	2.16	2.40	2.90	2.42	2.50	2.54	2.89	2.19	2.17	2.02	1.83
2004	1.96	1.72	1.93	1.70	2.13	2.04	1.85	2.21	2.24	2.07	1.92	2.18
2005	2.06	2.81	2.42	2.29	2.10	2.03	2.03	1.46	2.16	2.27	2.32	2.44

## 2.9 TAUX D'ACCIDENTS (MENSUELS ET ANNUELS)

### 2.91 AUTOROUTES CONCEDEES

#### VALEURS DE TENDANCE

	JANVIER	FEVRIER	MARS	AVRIL	MAI	JUIN	JUILLET	AOUT	SEPTEMBRE	OCTOBRE	NOVEMBRE	DECEMBRE
<b>ANNEE</b>												
1970	22.49	22.84	23.13	23.37	23.59	23.75	23.81	23.79	23.70	23.53	23.33	23.10
1971	22.91	22.78	22.75	22.77	22.90	23.06	23.22	23.36	23.45	23.50	23.41	23.18
1972	22.78	22.21	21.53	20.81	20.14	19.58	19.19	19.01	19.04	19.21	19.47	19.73
1973	19.95	20.04	20.01	19.79	19.41	18.86	18.22	17.52	16.84	16.19	15.62	15.14
1974	14.77	14.51	14.31	14.16	14.01	13.88	13.75	13.63	13.48	13.31	13.15	13.01
1975	12.90	12.83	12.78	12.74	12.71	12.66	12.57	12.44	12.25	12.04	11.83	11.61
1976	11.43	11.26	11.13	11.05	11.03	11.03	11.06	11.06	11.06	11.03	10.97	10.90
1977	10.82	10.75	10.71	10.69	10.70	10.72	10.78	10.84	10.91	10.96	10.99	10.97
1978	10.89	10.77	10.59	10.38	10.15	9.94	9.77	9.66	9.63	9.66	9.76	9.88
1979	10.02	10.16	10.27	10.34	10.38	10.38	10.34	10.27	10.19	10.08	9.97	9.85
1980	9.74	9.65	9.55	9.47	9.39	9.31	9.21	9.10	8.98	8.84	8.70	8.57
1981	8.45	8.37	8.31	8.29	8.28	8.30	8.35	8.40	8.46	8.52	8.59	8.64
1982	8.69	8.71	8.71	8.67	8.59	8.49	8.37	8.23	8.09	7.96	7.85	7.79
1983	7.76	7.77	7.81	7.85	7.90	7.94	7.96	7.94	7.92	7.87	7.82	7.77
1984	7.71	7.66	7.63	7.61	7.62	7.64	7.66	7.68	7.69	7.70	7.71	7.73
1985	7.75	7.76	7.77	7.77	7.78	7.80	7.82	7.85	7.88	7.91	7.92	7.92
1986	7.90	7.87	7.82	7.77	7.70	7.61	7.51	7.40	7.28	7.15	7.03	6.92
1987	6.81	6.72	6.64	6.60	6.58	6.59	6.61	6.65	6.70	6.74	6.77	6.76
1988	6.74	6.71	6.66	6.60	6.53	6.46	6.39	6.33	6.31	6.31	6.34	6.38
1989	6.42	6.44	6.44	6.42	6.38	6.34	6.29	6.25	6.21	6.18	6.15	6.13
1990	6.12	6.12	6.11	6.10	6.07	6.02	5.97	5.92	5.87	5.81	5.73	5.65
1991	5.56	5.48	5.42	5.39	5.39	5.41	5.45	5.50	5.55	5.58	5.60	5.60
1992	5.59	5.56	5.51	5.45	5.38	5.30	5.21	5.12	5.03	4.94	4.87	4.81
1993	4.77	4.74	4.71	4.69	4.65	4.61	4.54	4.46	4.37	4.27	4.18	4.10
1994	4.03	3.98	3.95	3.93	3.93	3.93	3.94	3.96	3.97	3.98	3.99	3.99
1995	3.99	3.97	3.96	3.95	3.94	3.95	3.97	4.00	4.03	4.08	4.12	4.16
1996	4.18	4.19	4.18	4.15	4.12	4.08	4.04	4.01	3.99	3.98	3.99	4.01
1997	4.04	4.08	4.13	4.17	4.22	4.25	4.27	4.28	4.27	4.26	4.25	4.23
1998	4.20	4.18	4.16	4.15	4.14	4.12	4.10	4.08	4.04	4.00	3.96	3.91
1999	3.86	3.83	3.79	3.77	3.76	3.75	3.76	3.77	3.78	3.78	3.77	3.74
2000	3.71	3.67	3.62	3.57	3.51	3.46	3.41	3.38	3.35	3.34	3.33	3.32
2001	3.30	3.29	3.27	3.26	3.24	3.24	3.24	3.26	3.27	3.29	3.32	3.33
2002	3.34	3.33	3.31	3.26	3.21	3.14	3.07	3.00	2.93	2.86	2.80	2.75
2003	2.70	2.65	2.60	2.55	2.50	2.43	2.36	2.28	2.20	2.12	2.04	1.98
2004	1.93	1.91	1.91	1.92	1.95	1.98	2.02	2.06	2.09	2.12	2.14	2.16
2005	2.16	2.16	2.16	2.16	2.16	2.16	2.17	2.19	2.21	2.23	2.25	2.28



## 2.10 NOMBRE D'ACCIDENTS (MENSUELS ET ANNUELS)

### 2.101 AUTOROUTES NON CONCEDEES

#### VALEURS BRUTES

	JANVIER	FEVRIER	MARS	AVRIL	MAI	JUIN	JUILLET	AOUT	SEPTEM- BRE	OCTO- BRE	NOVEM- BRE	DECEM- BRE	TOTAL
<b>ANNEE</b>													
1970	112	120	130	90	125	152	134	103	145	173	170	150	1604
1971	154	130	123	125	177	137	158	125	139	193	216	189	1866
1972	154	140	164	152	182	192	207	142	200	218	205	225	2181
1973	183	152	164	182	179	162	180	150	246	253	153	135	2139
1974	122	104	144	167	152	180	194	148	173	205	186	173	1948
1975	146	138	119	138	132	159	183	138	169	175	207	186	1890
1976	149	122	153	151	155	168	185	124	158	213	197	174	1949
1977	186	138	151	162	197	213	237	149	186	228	237	224	2308
1978	205	150	208	213	192	246	192	125	175	218	221	260	2405
1979	181	154	208	197	185	225	186	138	192	242	222	231	2361
1980	187	155	177	162	171	220	215	159	211	203	206	225	2291
1981	163	165	198	217	204	182	232	168	239	273	237	241	2519
1982	226	166	210	170	233	230	216	145	182	235	182	128	2323
1983	193	136	153	162	190	186	200	179	215	211	222	234	2281
1984	224	174	199	191	196	211	208	190	226	260	285	267	2631
1985	214	148	208	203	220	241	219	214	231	249	230	223	2600
1986	201	171	187	217	201	231	213	182	233	305	255	294	2690
1987	200	165	181	199	183	191	175	201	240	264	291	273	2563
1988	223	180	258	212	249	213	267	179	249	283	238	285	2836
1989	222	219	264	224	246	282	252	214	246	284	282	285	3020
1990	312	223	232	256	208	200	220	207	260	350	291	240	2999
1991	224	216	205	199	165	298	248	261	280	325	341	296	3058
1992	251	276	258	248	260	272	201	253	282	331	335	308	3275
1993	272	217	228	245	271	271	252	198	250	282	255	243	2984
1994	241	199	209	220	207	227	235	177	278	285	221	225	2724
1995	234	203	281	246	245	245	261	200	258	300	276	344	3093
1996	237	211	233	222	235	304	248	224	248	288	285	300	3035
1997	237	226	224	265	279	339	250	266	261	304	285	292	3228
1998	282	227	245	303	259	309	231	221	352	389	327	339	3484
1999	304	268	329	359	402	426	382	352	397	419	379	391	4408
2000	430	256	273	361	341	330	399	274	410	391	450	445	4360
2001	407	344	437	392	355	399	426	282	389	446	425	365	4667
2002	366	336	357	364	395	389	315	319	345	416	444	364	4410
2003	286	218	303	288	323	356	345	261	278	381	314	302	3655
2004	244	211	242	257	275	287	253	243	258	332	247	264	3113
2005	311	224	248	269	285	333	271	240	331	331	351	332	3526

## 2.10 NOMBRE D'ACCIDENTS (MENSUELS ET ANNUELS)

### 2.101 AUTOROUTES NON CONCEDEES

VALEURS C.V.S

	JANVIER	FEVRIER	MARS	AVRIL	MAI	JUIN	JUILLET	AOUT	SEPTEMBRE	OCTOBRE	NOVEMBRE	DECEMBRE
<b>ANNEE</b>												
1970	120	140	143	103	125	156	125	127	134	143	144	137
1971	165	154	135	141	178	140	147	152	129	159	184	173
1972	165	170	182	169	185	193	189	169	186	180	175	206
1973	198	192	182	200	184	160	161	177	232	209	132	124
1974	132	135	161	180	157	174	170	174	167	169	160	160
1975	158	182	131	148	137	150	159	166	167	145	178	173
1976	160	161	166	162	160	155	163	155	160	177	168	161
1977	197	181	160	174	203	193	213	193	190	190	203	204
1978	215	194	217	229	199	220	176	166	178	182	193	234
1979	187	198	214	212	191	201	174	184	193	200	199	207
1980	190	198	183	173	176	198	205	209	208	167	189	201
1981	163	210	208	233	209	167	222	215	233	223	222	215
1982	224	210	225	183	236	216	208	177	175	193	171	115
1983	191	172	166	175	192	177	195	212	206	174	207	208
1984	223	219	218	204	200	204	207	218	216	216	260	236
1985	216	185	226	216	227	237	221	243	219	209	206	194
1986	207	213	200	231	210	230	217	207	220	258	225	254
1987	210	203	188	213	192	193	178	232	227	223	253	236
1988	236	215	266	231	262	218	273	207	236	239	204	249
1989	236	254	271	249	259	293	257	247	233	238	239	252
1990	331	252	241	290	219	206	224	237	247	293	245	216
1991	236	241	218	225	174	304	251	299	267	271	287	272
1992	260	309	283	275	274	272	201	292	270	275	284	287
1993	279	247	252	266	284	264	250	232	241	234	220	226
1994	247	231	233	234	214	213	232	212	271	238	196	208
1995	240	239	313	256	253	223	258	243	252	252	249	317
1996	244	251	260	227	240	271	247	276	240	243	262	275
1997	246	272	251	266	283	302	249	331	250	258	263	266
1998	294	276	276	300	260	278	227	279	333	332	302	310
1999	315	328	370	352	404	394	367	447	373	358	346	362
2000	448	314	305	358	342	310	375	347	389	331	406	416
2001	428	423	483	394	354	378	396	348	378	374	378	345
2002	393	413	392	374	392	363	294	383	345	345	391	347
2003	312	268	332	300	318	326	327	304	283	313	274	289
2004	271	261	264	271	269	257	244	278	267	271	216	252
2005	349	278	271	285	277	295	264	272	345	270	307	316

## 2.10 NOMBRE D'ACCIDENTS (MENSUELS ET ANNUELS)

### 2.101 AUTOROUTES NON CONCEDEES

#### VALEURS DE TENDANCE

	JANVIER	FEVRIER	MARS	AVRIL	MAI	JUIN	JUILLET	AOUT	SEPTEMBER	OCTOBER	NOVEMBER	DECEMBER
<b>ANNEE</b>												
1970	133	133	133	132	130	128	128	130	134	139	144	147
1971	148	148	146	144	143	144	148	153	159	165	169	172
1972	172	174	176	179	182	184	183	182	182	184	187	191
1973	194	194	191	186	180	174	168	161	152	144	138	134
1974	135	140	148	157	164	169	171	171	170	167	164	159
1975	154	148	145	144	146	150	156	162	166	169	169	168
1976	166	165	163	161	159	159	159	161	163	166	168	169
1977	171	173	178	184	191	195	197	197	197	197	199	203
1978	206	208	206	202	196	189	184	180	179	181	186	191
1979	197	201	203	202	198	193	189	189	191	196	199	199
1980	195	190	185	184	187	193	199	202	203	201	199	200
1981	203	207	211	214	216	218	220	222	223	223	222	220
1982	220	221	223	224	220	213	203	192	183	178	174	173
1983	172	172	173	176	182	189	196	201	205	209	212	214
1984	215	214	212	209	207	206	208	212	217	220	223	224
1985	224	223	224	225	227	229	229	226	220	213	207	204
1986	204	207	212	216	218	219	219	219	220	221	219	216
1987	212	205	199	197	198	202	209	218	226	233	236	237
1988	238	240	242	242	240	237	233	228	226	227	231	237
1989	243	251	259	265	267	264	258	251	245	241	242	244
1990	246	244	238	230	224	223	226	231	236	238	238	234
1991	230	228	228	232	239	247	257	266	271	274	276	278
1992	279	280	279	279	278	277	276	278	281	281	279	275
1993	270	267	264	262	261	258	252	244	236	231	231	232
1994	233	233	231	227	223	220	220	223	226	229	232	234
1995	238	242	246	249	251	251	251	250	250	250	251	250
1996	249	247	246	248	250	252	254	255	256	256	256	257
1997	260	263	266	268	269	267	264	259	258	259	264	271
1998	277	281	281	279	278	281	288	297	305	311	314	318
1999	325	337	353	369	381	386	384	378	371	363	353	344
2000	336	330	327	329	334	342	351	360	372	386	402	413
2001	418	416	408	396	383	376	372	369	369	370	373	378
2002	385	389	390	388	382	374	368	363	358	352	344	336
2003	327	321	318	317	317	317	314	309	302	294	286	279
2004	274	269	266	263	262	262	263	264	265	265	266	267
2005	269	273	277	280	280	278	276	277	281	287	295	302



## 2.11 TAUX D'ACCIDENTS (MENSUELS ET ANNUELS)

### 2.111 AUTOROUTES NON CONCEDEES

#### VALEURS BRUTES

	JANVIER	FEVRIER	MARS	AVRIL	MAI	JUIN	JUILLET	AOUT	SEPTEMBER	OCTOBER	NOVEMBER	DECEMBER	TOTAL
<b>ANNEE</b>													
1970	32.82	39.49	32.53	22.29	26.76	33.41	28.54	24.65	32.21	35.90	39.38	34.80	31.74
1971	37.63	34.24	26.34	25.71	32.27	25.71	29.10	26.84	26.26	34.89	46.26	37.08	31.67
1972	29.36	40.21	25.74	23.86	25.31	27.01	26.66	20.72	26.74	27.13	28.47	29.41	27.01
1973	31.36	30.12	25.07	26.01	25.18	22.65	23.57	22.64	34.63	33.35	23.39	20.30	26.46
1974	18.34	18.39	19.96	21.60	19.51	22.78	23.83	20.60	22.04	24.29	24.98	21.78	21.66
1975	18.08	19.51	13.04	14.83	12.95	15.21	16.53	14.78	17.27	15.70	21.70	18.31	16.40
1976	14.90	13.72	13.47	14.85	13.20	14.27	15.36	12.21	13.87	17.67	18.22	15.52	14.81
1977	17.18	15.09	12.36	14.59	15.81	17.29	19.17	14.22	15.80	18.95	21.88	19.17	16.82
1978	17.65	16.09	16.06	17.87	14.48	18.49	14.25	11.04	13.72	16.40	18.33	21.19	16.30
1979	14.31	16.97	16.75	16.22	13.50	15.37	12.51	10.99	13.94	16.79	16.81	16.88	15.03
1980	13.50	14.93	13.83	13.25	12.29	15.17	15.38	12.98	15.87	14.73	16.05	17.37	14.61
1981	11.12	16.06	14.37	16.59	13.95	11.68	15.06	11.91	16.24	17.81	16.62	16.19	14.76
1982	14.96	15.82	14.85	12.04	15.09	14.31	13.57	9.88	12.55	15.33	12.60	8.51	13.25
1983	12.31	12.72	10.50	12.13	12.00	11.41	12.79	12.63	14.50	13.52	15.05	15.44	12.92
1984	13.44	14.89	13.31	13.58	12.20	13.00	12.78	12.59	14.72	16.24	18.12	16.86	14.30
1985	14.95	11.07	13.14	12.34	12.87	13.94	12.45	13.07	13.42	14.60	14.72	14.21	13.41
1986	12.95	12.10	11.24	12.46	11.15	12.72	11.31	10.49	12.98	16.99	15.00	17.17	13.05
1987	12.99	10.89	10.18	10.45	9.91	9.85	8.82	11.07	12.51	13.76	15.77	15.10	11.75
1988	12.83	10.80	13.59	10.67	12.67	10.29	12.63	9.28	12.16	13.87	12.07	14.76	12.14
1989	11.79	12.47	12.98	10.84	11.92	13.20	11.57	10.72	11.48	13.54	13.61	14.26	12.36
1990	15.71	11.83	10.87	11.66	9.69	9.09	9.78	10.16	11.85	16.05	13.60	11.75	11.81
1991	10.89	11.64	9.31	8.69	7.45	13.07	10.57	12.26	12.05	14.13	15.37	13.98	11.61
1992	11.69	13.50	11.68	10.51	11.66	11.84	9.28	11.62	11.88	14.00	14.64	13.88	12.19
1993	12.15	9.90	9.74	9.88	11.52	10.94	10.12	8.51	10.00	11.31	10.74	10.19	10.42
1994	10.27	8.69	8.39	8.51	8.23	8.74	8.89	7.24	10.47	10.86	8.45	8.62	8.95
1995	9.40	8.26	10.71	8.98	9.28	8.98	9.44	7.78	9.21	10.53	9.90	12.61	9.61
1996	8.79	8.33	8.26	7.41	8.47	10.52	8.47	7.97	8.33	9.59	10.49	10.73	8.94
1997	8.67	8.14	7.56	8.47	9.50	11.16	8.26	9.00	8.30	9.68	9.90	9.66	9.03
1998	9.58	7.85	8.17	9.31	8.32	9.63	7.28	7.09	10.82	11.90	10.48	10.63	9.28
1999	9.85	8.90	10.09	10.37	11.93	12.74	11.36	10.75	11.49	12.33	11.40	11.67	11.10
2000	13.26	7.90	7.88	9.99	9.70	9.35	11.43	8.08	11.78	11.34	12.98	12.89	10.55
2001	11.95	10.25	12.42	10.53	9.85	10.93	11.81	8.03	10.57	12.46	11.88	10.43	10.93
2002	10.52	9.75	9.83	9.54	10.66	10.46	8.48	9.14	9.14	11.33	12.47	10.10	10.11
2003	8.29	6.36	8.29	7.52	8.64	9.32	9.40	7.56	7.23	10.20	8.62	8.13	8.31
2004	6.87	5.89	6.47	6.56	7.13	7.46	6.60	6.89	6.47	8.75	6.49	6.78	6.86
2005	8.39	6.29	6.55	6.99	7.28	8.77	7.18	6.89	8.36	8.84	9.29	8.70	7.81

## 2.11 TAUX D'ACCIDENTS (MENSUELS ET ANNUELS)

### 2.111 AUTOROUTES NON CONCEDEES

VALEURS C.V.S

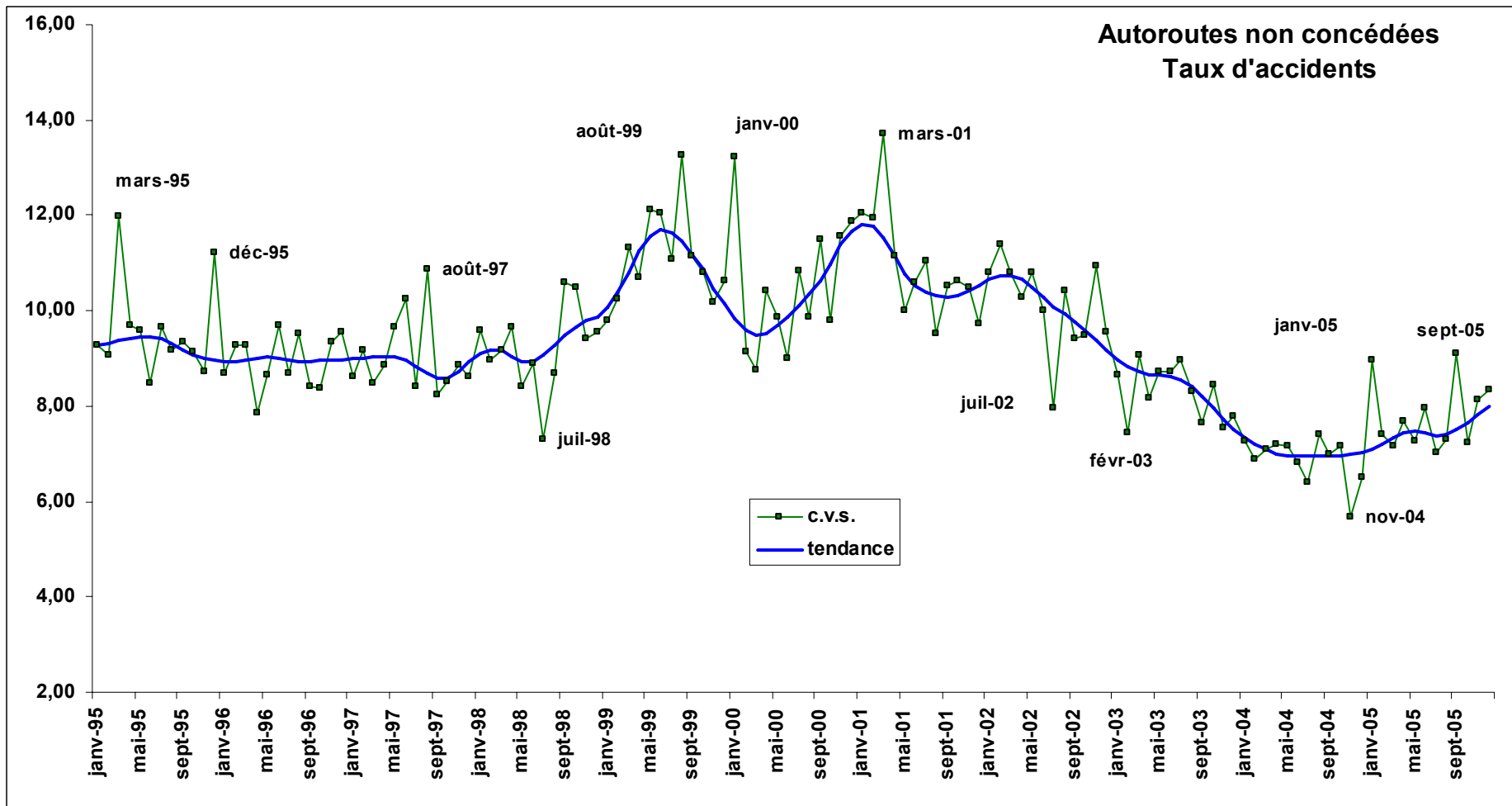
	JANVIER	FEVRIER	MARS	AVRIL	MAI	JUIN	JUILLET	AOUT	SEPTEM- BRE	OCTO- BRE	NOVEM- BRE	DECEM- BRE
<b>ANNEE</b>												
1970	31.44	33.16	36.54	27.06	28.19	36.37	29.74	29.41	31.46	32.60	33.96	31.48
1971	36.26	29.06	29.51	30.66	34.29	27.96	30.19	31.62	25.64	31.53	39.82	33.70
1972	28.61	34.85	29.03	27.57	27.25	29.29	27.36	23.88	26.07	24.38	24.36	26.82
1973	31.48	26.71	28.45	29.06	27.81	24.19	23.74	25.81	33.89	29.69	19.82	18.66
1974	18.77	16.86	22.74	23.43	21.86	24.04	23.56	23.30	21.83	21.46	20.84	20.18
1975	18.89	18.48	14.72	15.70	14.66	15.73	16.14	17.00	17.45	13.81	17.81	16.99
1976	15.66	13.38	14.96	15.47	14.90	14.56	14.96	14.43	14.32	15.55	14.83	14.25
1977	18.19	14.91	13.41	15.02	17.81	17.36	18.74	17.39	16.50	16.75	18.02	17.38
1978	18.64	15.89	17.00	18.20	16.23	18.45	14.06	13.83	14.28	14.56	15.48	19.07
1979	15.06	16.69	17.39	16.30	15.01	15.30	12.50	13.98	14.33	14.93	14.68	15.13
1980	14.11	14.47	14.32	13.22	13.54	15.25	15.54	16.46	15.98	13.06	14.43	15.56
1981	11.53	15.39	15.00	16.56	15.24	11.93	15.40	14.81	16.05	15.75	15.17	14.50
1982	15.33	15.08	15.75	12.14	16.35	14.85	14.06	11.90	12.28	13.55	11.45	7.63
1983	12.42	12.22	11.28	12.38	12.97	11.93	13.53	14.86	14.16	11.96	13.42	13.74
1984	13.31	14.54	14.49	14.05	13.27	13.70	13.85	14.42	14.39	14.38	15.73	14.79
1985	14.63	11.08	14.24	13.00	14.07	14.80	13.75	14.84	13.11	12.92	12.53	12.20
1986	12.59	12.41	12.06	13.43	12.22	13.57	12.65	11.86	12.70	14.97	12.65	14.49
1987	12.66	11.36	10.72	11.54	10.80	10.57	9.88	12.66	12.24	12.00	13.27	12.64
1988	12.54	11.20	14.22	12.09	13.74	11.13	14.10	10.54	11.92	12.03	10.12	12.40
1989	11.67	12.67	13.54	12.60	12.85	14.39	12.80	12.09	11.26	11.66	11.36	12.10
1990	15.73	11.82	11.48	13.83	10.40	9.78	10.69	11.32	11.70	13.80	11.34	10.13
1991	10.92	11.59	10.00	10.30	7.99	13.85	11.36	13.66	11.94	12.09	12.84	12.27
1992	11.62	13.64	12.88	12.22	12.42	12.27	9.80	13.03	11.83	11.98	12.32	12.35
1993	12.00	10.27	10.84	11.22	12.16	11.04	10.50	9.68	10.03	9.71	9.16	9.06
1994	10.14	9.30	9.41	9.44	8.54	8.49	9.14	8.40	10.61	9.40	7.34	7.66
1995	9.26	9.05	11.99	9.70	9.58	8.47	9.67	9.19	9.35	9.16	8.72	11.21
1996	8.70	9.29	9.27	7.87	8.64	9.70	8.70	9.53	8.41	8.36	9.36	9.57
1997	8.63	9.17	8.49	8.86	9.65	10.25	8.42	10.87	8.25	8.50	8.86	8.61
1998	9.58	8.98	9.19	9.65	8.41	8.91	7.29	8.68	10.60	10.48	9.40	9.57
1999	9.79	10.26	11.32	10.69	12.12	12.05	11.07	13.26	11.13	10.81	10.19	10.63
2000	13.24	9.15	8.76	10.41	9.86	9.00	10.84	9.88	11.51	9.80	11.56	11.86
2001	12.05	11.93	13.71	11.14	10.01	10.61	11.05	9.51	10.54	10.62	10.51	9.71
2002	10.81	11.38	10.79	10.27	10.80	10.00	7.95	10.44	9.41	9.50	10.96	9.56
2003	8.64	7.43	9.08	8.17	8.71	8.74	8.97	8.32	7.64	8.44	7.54	7.78
2004	7.27	6.90	7.08	7.20	7.16	6.83	6.41	7.40	6.98	7.17	5.67	6.50
2005	8.97	7.42	7.18	7.68	7.26	7.95	7.04	7.31	9.11	7.24	8.13	8.34

## 2.11 TAUX D'ACCIDENTS (MENSUELS ET ANNUELS)

## 2.111 AUTOROUTES NON CONCEDEES

## VALEURS DE TENDANCE

	JANVIER	FEVRIER	MARS	AVRIL	MAI	JUIN	JUILLET	AOUT	SEPTEMBRE	OCTOBRE	NOVEMBRE	DECEMBRE
ANNEE												
1970	31.94	31.35	30.66	30.00	29.47	29.33	29.69	30.53	31.55	32.30	32.50	32.37
1971	31.99	31.42	30.91	30.63	30.54	30.54	30.70	30.93	31.19	31.59	31.94	31.87
1972	31.32	30.62	29.78	28.90	28.09	27.28	26.41	25.66	25.28	25.25	25.71	26.62
1973	27.64	28.24	28.29	27.84	27.00	26.04	25.05	23.92	22.63	21.39	20.40	19.83
1974	19.87	20.53	21.56	22.54	23.21	23.45	23.31	22.90	22.36	21.68	20.85	19.87
1975	18.78	17.62	16.56	15.80	15.49	15.63	16.10	16.68	17.13	17.26	17.08	16.67
1976	16.16	15.66	15.28	15.00	14.83	14.76	14.73	14.70	14.70	14.73	14.73	14.71
1977	14.77	15.02	15.51	16.17	16.82	17.26	17.45	17.48	17.43	17.37	17.36	17.43
1978	17.47	17.39	17.09	16.59	15.96	15.29	14.73	14.38	14.29	14.54	15.03	15.58
1979	16.04	16.31	16.34	16.10	15.65	15.13	14.70	14.48	14.48	14.58	14.67	14.64
1980	14.45	14.17	13.98	14.03	14.38	14.86	15.32	15.60	15.65	15.47	15.23	15.11
1981	15.16	15.32	15.46	15.49	15.46	15.43	15.43	15.41	15.38	15.33	15.25	15.18
1982	15.21	15.37	15.55	15.56	15.28	14.68	13.87	13.05	12.41	12.02	11.86	11.88
1983	11.93	11.96	12.03	12.22	12.55	12.98	13.44	13.77	13.90	13.89	13.85	13.84
1984	13.88	13.95	13.98	13.94	13.86	13.83	13.93	14.18	14.51	14.79	14.91	14.84
1985	14.64	14.37	14.15	14.06	14.09	14.14	14.08	13.85	13.49	13.05	12.66	12.42
1986	12.35	12.43	12.59	12.71	12.77	12.75	12.69	12.63	12.62	12.61	12.56	12.39
1987	12.11	11.69	11.26	10.99	10.92	11.07	11.40	11.84	12.22	12.48	12.58	12.56
1988	12.52	12.53	12.51	12.41	12.24	12.01	11.74	11.52	11.40	11.46	11.66	11.91
1989	12.20	12.55	12.92	13.20	13.27	13.10	12.75	12.31	11.93	11.68	11.60	11.67
1990	11.71	11.56	11.24	10.89	10.65	10.61	10.75	10.95	11.13	11.22	11.15	10.96
1991	10.77	10.64	10.62	10.72	10.92	11.21	11.57	11.90	12.12	12.25	12.37	12.48
1992	12.58	12.62	12.62	12.58	12.52	12.44	12.35	12.34	12.35	12.28	12.09	11.83
1993	11.55	11.34	11.19	11.07	10.97	10.82	10.55	10.18	9.82	9.58	9.48	9.48
1994	9.48	9.42	9.31	9.12	8.92	8.77	8.73	8.81	8.93	9.06	9.15	9.21
1995	9.26	9.32	9.37	9.42	9.46	9.46	9.41	9.31	9.18	9.08	9.01	8.96
1996	8.93	8.93	8.96	9.00	9.03	9.00	8.97	8.94	8.94	8.95	8.95	8.96
1997	8.99	9.01	9.03	9.04	9.03	8.98	8.84	8.68	8.57	8.57	8.71	8.91
1998	9.09	9.18	9.16	9.04	8.94	8.94	9.07	9.29	9.49	9.67	9.78	9.88
1999	10.07	10.39	10.82	11.26	11.58	11.70	11.64	11.45	11.19	10.86	10.47	10.13
2000	9.82	9.60	9.50	9.53	9.68	9.88	10.11	10.35	10.64	10.99	11.38	11.68
2001	11.81	11.77	11.53	11.16	10.78	10.52	10.37	10.30	10.29	10.33	10.41	10.53
2002	10.67	10.74	10.73	10.66	10.51	10.29	10.09	9.94	9.77	9.59	9.40	9.19
2003	8.98	8.81	8.72	8.67	8.66	8.63	8.54	8.39	8.21	7.98	7.73	7.52
2004	7.35	7.21	7.08	6.99	6.95	6.95	6.96	6.96	6.96	6.97	6.98	7.01
2005	7.08	7.21	7.35	7.45	7.48	7.43	7.39	7.40	7.50	7.65	7.84	8.00



## 3 . TUES

### 3.1 NOMBRE DE TUES (MENSUELS ET ANNUELS)

#### 3.11 ENSEMBLE DES RESEAUX

##### VALEURS BRUTES

	JANVIER	FEVRIER	MARS	AVRIL	MAI	JUIN	JUILLET	AOUT	SEPTEMBER	OCTOBER	NOVEMBER	DECEMBER	TOTAL
<b>ANNEE</b>													
1970	1218	1014	1109	996	1256	1388	1690	1679	1433	1554	1632	1420	16387
1971	1036	1030	1091	1309	1492	1458	1902	1730	1598	1775	1554	1531	17506
1972	1369	1162	1361	1306	1489	1494	1795	1567	1616	1760	1529	1584	18034
1973	1334	1093	1211	1476	1422	1420	1492	1511	1655	1495	1486	1265	16861
1974	1041	825	1019	1044	1127	1324	1445	1402	1366	1254	1255	1425	14526
1975	1100	862	1074	949	1086	1267	1515	1390	1245	1294	1202	1183	14166
1976	1085	921	994	1040	1265	1426	1638	1462	1275	1359	1199	1135	14799
1977	1020	872	1000	1001	1195	1139	1493	1197	1182	1440	1281	1309	14127
1978	1104	782	1000	943	1008	1236	1281	1053	1092	1248	1130	1156	13033
1979	856	877	986	1053	1114	1176	1408	1223	1016	1204	1216	1164	13295
1980	971	844	964	981	1129	1209	1289	1445	1202	1286	1186	1129	13636
1981	989	815	974	943	1088	1091	1313	1363	1112	1337	1123	1139	13287
1982	911	819	925	972	1142	1134	1497	1093	1067	1221	1086	1246	13113
1983	971	726	848	930	976	1100	1419	1147	1194	1190	1099	1129	12728
1984	1007	809	894	879	960	1099	1258	1058	1107	1154	1156	1180	12562
1985	654	666	786	770	949	1080	1190	1201	1039	1082	986	983	11387
1986	900	628	803	810	948	1074	1151	1243	1022	1216	1049	1103	11947
1987	713	641	794	777	829	923	1034	1022	983	965	1029	1031	10742
1988	931	814	838	881	993	992	1186	990	934	1029	919	991	11497
1989	880	742	858	841	872	936	1138	996	1025	1053	1070	1064	11476
1990	960	795	831	898	860	994	1087	1027	960	1029	969	806	11215
1991	803	623	744	739	831	910	1053	1097	976	903	915	889	10483
1992	798	709	731	795	831	846	955	861	834	859	862	821	9900
1993	766	577	706	693	812	863	1036	931	828	798	747	811	9568
1994	721	606	587	657	750	747	857	812	782	829	796	875	9019
1995	725	604	689	694	700	787	891	792	701	795	742	772	8891
1996	662	565	650	594	659	774	784	803	742	780	798	729	8541
1997	509	511	670	645	719	743	766	830	754	809	777	712	8444
1998	697	587	646	678	727	723	891	809	738	840	792	792	8918
1999	706	553	588	635	704	706	805	793	766	730	703	797	8487
2000	627	624	595	701	629	682	758	651	673	739	638	762	8079
2001	630	548	630	613	585	744	796	681	716	738	682	799	8160
2002	626	600	637	609	647	667	699	670	635	704	605	556	7655
2003	415	384	475	437	549	582	602	592	546	539	443	494	6058
2004	432	354	373	393	500	471	566	539	527	540	429	469	5593
2005	405	345	396	370	450	480	608	478	441	472	413	460	5318

### 3.1 NOMBRE DE TUES (MENSUELS ET ANNUELS)

#### 3.11 ENSEMBLE DES RESEAUX

##### VALEURS C.V.S

ANNEE	JANVIER	FEVRIER	MARS	AVRIL	MAI	JUIN	JUILLET	AOUT	SEPTEMBER	OCTOBER	NOVEMBER	DECEMBER
1970	1368	1355	1336	1132	1271	1375	1358	1475	1345	1340	1600	1380
1971	1165	1382	1312	1489	1515	1436	1533	1519	1493	1530	1523	1488
1972	1543	1572	1632	1495	1516	1456	1446	1377	1502	1520	1497	1543
1973	1506	1490	1445	1711	1457	1359	1200	1327	1533	1298	1456	1239
1974	1173	1127	1213	1224	1154	1251	1155	1232	1275	1093	1228	1400
1975	1236	1172	1272	1121	1116	1182	1208	1225	1176	1132	1176	1163
1976	1215	1241	1173	1223	1300	1332	1301	1297	1225	1194	1164	1111
1977	1141	1160	1173	1168	1225	1069	1188	1077	1147	1267	1234	1277
1978	1236	1031	1163	1089	1027	1175	1022	963	1067	1096	1079	1118
1979	963	1155	1141	1205	1128	1127	1130	1134	990	1053	1156	1119
1980	1095	1119	1114	1115	1142	1166	1033	1351	1164	1124	1125	1080
1981	1111	1090	1136	1074	1104	1050	1047	1281	1064	1169	1067	1088
1982	1014	1109	1089	1116	1164	1085	1189	1030	1009	1067	1034	1186
1983	1067	998	1006	1081	999	1039	1132	1081	1122	1040	1047	1066
1984	1089	1132	1065	1030	992	1029	1013	990	1036	1017	1100	1106
1985	698	941	936	904	984	1007	972	1116	975	961	936	915
1986	952	887	947	949	984	1006	951	1148	964	1089	994	1024
1987	751	891	927	899	859	875	863	945	938	868	975	957
1988	980	1105	971	1004	1031	952	994	914	891	937	869	926
1989	928	977	992	945	905	907	955	922	977	967	1011	1004
1990	1018	1018	959	1006	892	966	912	948	911	956	914	769
1991	854	786	861	827	854	883	888	1007	927	844	863	853
1992	850	889	841	893	852	817	807	785	796	807	816	787
1993	818	724	807	781	831	830	880	846	797	746	712	774
1994	769	765	660	744	771	717	730	734	761	770	762	828
1995	774	768	769	785	721	758	763	714	687	729	711	725
1996	706	727	722	670	680	750	673	724	728	711	767	679
1997	544	660	745	725	742	725	660	753	736	731	751	657
1998	745	762	720	760	747	706	767	742	716	761	773	720
1999	759	716	656	711	719	688	694	737	737	658	696	721
2000	677	809	664	787	638	657	653	608	641	664	644	690
2001	687	712	700	695	588	709	686	632	672	658	702	733
2002	688	787	705	701	641	627	601	613	591	627	633	519
2003	461	506	524	508	537	545	515	532	506	477	468	470
2004	481	470	413	463	485	439	483	476	487	479	456	452
2005	452	460	439	438	433	446	518	419	407	419	442	447

3.1 NOMBRE DE TUES (MENSUELS ET ANNUELS)  
3.11c ENSEMBLE DES RESEAUX

VALEURS DE TENDANCE

	JANVIER	FEVRIER	MARS	AVRIL	MAI	JUIN	JUILLET	AOUT	SEPTEMBER	OCTOBER	NOVEMBER	DECEMBER
<b>ANNEE</b>												
1970	1350	1337	1332	1332	1338	1351	1365	1375	1379	1375	1365	1359
1971	1365	1380	1405	1433	1463	1489	1506	1513	1512	1513	1522	1535
1972	1549	1559	1554	1532	1501	1470	1451	1452	1469	1492	1509	1515
1973	1509	1492	1469	1444	1418	1391	1366	1340	1312	1282	1252	1224
1974	1202	1190	1186	1188	1196	1206	1215	1225	1234	1240	1239	1228
1975	1209	1185	1166	1158	1160	1169	1179	1182	1181	1177	1174	1176
1976	1187	1206	1230	1256	1280	1295	1295	1276	1240	1199	1165	1147
1977	1144	1152	1165	1172	1173	1169	1168	1177	1196	1220	1240	1245
1978	1228	1193	1146	1099	1061	1038	1032	1039	1055	1073	1093	1113
1979	1131	1145	1153	1156	1152	1140	1128	1117	1111	1109	1109	1109
1980	1111	1114	1120	1129	1140	1152	1158	1156	1147	1133	1119	1110
1981	1105	1102	1098	1090	1081	1073	1070	1071	1075	1077	1076	1076
1982	1079	1089	1103	1112	1110	1097	1076	1056	1044	1038	1037	1038
1983	1035	1030	1027	1033	1047	1064	1078	1083	1081	1078	1077	1078
1984	1079	1076	1065	1046	1026	1013	1010	1014	1018	1017	1007	989
1985	968	951	944	949	960	974	981	980	971	956	941	930
1986	925	929	941	955	968	976	982	988	992	994	990	979
1987	959	933	906	887	878	881	892	907	925	942	955	964
1988	973	983	993	996	992	979	959	935	915	905	910	924
1989	939	950	951	945	936	929	931	943	962	982	997	1006
1990	1009	1004	994	980	965	952	942	935	926	916	902	885
1991	867	853	846	849	861	874	884	887	884	875	866	861
1992	862	865	865	859	845	828	812	802	797	799	802	804
1993	803	803	805	812	820	825	825	817	804	789	776	768
1994	764	761	756	749	742	738	738	743	751	760	769	774
1995	774	772	769	764	756	746	735	725	718	715	715	716
1996	715	712	705	700	699	702	707	712	712	706	696	690
1997	690	695	707	720	731	737	740	740	741	742	744	746
1998	746	746	745	743	740	739	739	742	745	748	748	743
1999	736	726	715	707	706	707	710	714	714	712	706	697
2000	687	677	668	659	650	643	639	637	641	650	663	677
2001	690	699	703	702	695	684	675	670	671	678	690	702
2002	710	708	696	677	656	636	620	606	593	578	561	542
2003	526	518	517	522	528	530	526	516	503	490	479	473
2004	471	470	470	469	469	471	474	476	475	472	467	460
2005	453	448	445	442	437	431	426	423	423	425	430	435



### 3.1 NOMBRE DE TUES (MENSUELS ET ANNUELS)

#### 3.12 ROUTES NATIONALES HORS AGGLOMERATIONS

##### VALEURS BRUTES

	JANVIER	FEVRIER	MARS	AVRIL	MAI	JUIN	JUILLET	AOUT	SEPTEMBER	OCTOBER	NOVEMBER	DECEMBER	TOTAL
<b>ANNEE</b>													
1970	373	283	279	277	295	340	432	444	346	354	393	399	4215
1971	270	264	268	339	318	342	485	422	384	400	396	353	4241
1972	330	293	348	342	402	324	505	412	384	496	341	405	4582
1973	342	298	301	408	358	324	363	360	408	391	371	281	4203
1974	217	172	246	240	261	276	326	340	372	265	287	343	3344
1975	237	178	249	215	246	256	356	361	303	280	275	284	3239
1976	234	215	250	252	277	283	451	371	318	283	268	246	3449
1977	242	169	216	203	284	220	372	253	244	335	275	294	3107
1978	242	158	219	242	223	274	280	300	261	271	214	261	2944
1979	183	190	245	230	258	253	316	288	232	274	239	267	2975
1980	220	171	241	206	218	261	296	334	241	293	269	253	3003
1981	194	186	192	206	256	226	300	326	271	311	228	259	2955
1982	203	161	189	222	284	232	312	270	250	292	187	269	2872
1983	229	133	204	234	223	223	305	259	296	245	254	228	2835
1984	250	203	203	195	207	244	290	246	290	275	263	258	2923
1985	162	161	181	150	226	234	316	284	187	237	241	210	2591
1986	179	157	169	198	178	244	268	331	261	289	246	244	2764
1987	190	158	209	167	189	205	206	262	223	252	225	237	2521
1988	196	199	189	218	202	202	265	231	201	205	185	218	2510
1989	195	169	195	182	192	223	258	233	207	241	243	262	2601
1990	208	162	179	216	186	208	250	235	195	213	210	175	2438
1991	149	138	150	174	183	184	222	214	229	186	189	199	2219
1992	177	147	191	190	165	194	193	173	175	178	162	178	2122
1993	126	111	162	152	191	175	227	193	193	171	157	186	2046
1994	170	127	114	140	153	166	185	182	172	152	178	190	1929
1995	150	140	145	153	153	142	209	162	122	179	155	186	1895
1996	143	105	151	104	128	170	165	181	170	186	150	163	1815
1997	104	98	138	106	145	145	138	177	157	167	165	168	1708
1998	138	127	124	126	131	138	174	172	156	184	182	167	1820
1999	135	109	117	127	132	144	167	174	152	157	154	177	1746
2000	132	131	127	163	114	136	145	120	125	165	135	167	1661
2001	129	101	135	134	98	161	124	117	138	143	125	159	1564
2002	123	124	112	128	108	114	133	140	150	147	113	108	1499
2003	80	64	89	77	85	113	105	118	104	105	93	87	1119
2004	81	58	68	77	72	97	109	74	99	99	82	99	1017
2005	59	52	61	60	69	63	98	87	77	71	66	84	847

### 3.1 NOMBRE DE TUES (MENSUELS ET ANNUELS)

### 3.12 ROUTES NATIONALES HORS AGGLOMERATIONS

VALEURS C.V.S

	JANVIER	FEVRIER	MARS	AVRIL	MAI	JUIN	JUILLET	AOUT	SEPTEMBER	OCTOBER	NOVEMBER	DECEMBER
<b>ANNEE</b>												
1970	443	358	335	310	311	364	331	381	327	310	373	385
1971	322	337	321	380	334	364	375	362	355	352	374	343
1972	394	387	412	386	420	344	391	351	345	437	325	398
1973	409	406	350	464	371	343	283	302	358	349	357	279
1974	256	242	283	277	270	292	253	280	324	240	278	342
1975	275	256	283	249	258	266	278	290	267	260	269	280
1976	268	314	282	291	293	290	351	294	289	266	265	239
1977	273	247	241	232	303	222	292	200	231	311	275	282
1978	270	227	244	276	236	276	222	238	254	245	215	246
1979	206	271	276	261	272	253	255	230	229	239	240	251
1980	250	242	275	232	228	264	240	271	234	253	269	238
1981	223	261	223	232	270	229	243	270	255	266	224	246
1982	233	224	225	251	301	239	249	229	226	252	180	257
1983	263	186	249	263	241	227	242	224	261	213	240	219
1984	287	284	251	219	227	246	229	214	252	241	246	249
1985	187	225	222	169	252	233	251	247	165	209	225	202
1986	205	216	204	223	198	242	214	284	237	257	232	232
1987	216	214	249	185	211	202	166	224	212	225	212	222
1988	222	266	222	238	222	199	214	199	196	186	176	203
1989	219	222	225	193	209	220	211	204	205	222	232	243
1990	233	213	201	227	200	204	205	209	193	200	203	162
1991	166	183	166	182	196	179	184	192	223	178	183	184
1992	197	195	208	200	175	189	160	157	168	170	160	162
1993	139	147	174	163	205	171	190	176	182	162	156	167
1994	188	169	121	155	165	163	157	165	160	141	176	168
1995	163	186	154	176	167	141	181	145	113	160	151	163
1996	155	139	164	122	140	171	145	159	159	164	144	142
1997	112	129	154	125	161	146	124	154	149	144	157	146
1998	150	166	139	147	148	139	158	150	149	158	173	143
1999	146	141	133	144	153	143	154	154	144	134	148	151
2000	144	172	144	180	134	132	134	107	116	140	131	143
2001	141	136	155	147	118	152	114	104	125	120	122	137
2002	138	173	129	142	129	105	120	122	133	124	112	94
2003	92	93	104	87	101	102	91	102	90	89	92	76
2004	96	86	82	90	84	87	92	62	86	86	82	87
2005	71	79	74	71	80	56	81	72	67	62	66	74

### 3.1 NOMBRE DE TUES (MENSUELS ET ANNUELS)

### 3.12 ROUTES NATIONALES HORS AGGLOMERATIONS

#### VALEURS DE TENDANCE

	JANVIER	FEVRIER	MARS	AVRIL	MAI	JUIN	JUILLET	AOUT	SEPTEMBRE	OCTOBRE	NOVEMBRE	DECEMBRE
<b>ANNEE</b>												
1970	329	333	334	335	337	339	341	343	344	345	346	347
1971	347	348	349	351	352	354	356	359	362	367	372	376
1972	380	382	384	384	383	382	381	380	380	381	381	382
1973	381	379	375	370	363	355	345	334	324	313	303	294
1974	286	279	274	271	270	270	271	273	274	273	272	270
1975	269	268	267	267	267	267	268	269	271	274	277	280
1976	283	287	289	291	292	292	289	285	280	273	266	260
1977	253	248	244	242	242	243	246	249	253	256	258	260
1978	260	258	256	253	249	247	244	243	243	245	248	252
1979	255	258	259	259	257	254	251	248	245	243	242	242
1980	243	245	247	248	249	250	250	249	248	247	246	244
1981	243	243	243	244	246	247	248	249	248	247	244	242
1982	239	237	236	235	235	236	238	241	244	246	249	250
1983	251	251	250	248	245	242	239	237	235	234	234	233
1984	234	234	234	234	234	235	236	237	237	237	238	239
1985	239	240	240	239	238	237	234	231	227	223	218	214
1986	212	211	212	215	219	224	228	231	233	233	231	227
1987	223	219	215	212	210	209	210	212	215	218	220	222
1988	223	223	221	218	215	211	207	204	202	202	202	204
1989	206	207	209	211	212	214	215	217	218	220	221	222
1990	221	220	218	215	212	208	204	200	196	192	189	185
1991	183	181	180	180	180	181	183	185	187	188	190	191
1992	191	191	190	187	184	179	174	169	165	161	159	158
1993	159	161	164	167	169	171	173	174	174	173	171	169
1994	167	166	164	163	162	162	162	162	163	165	166	167
1995	168	168	167	166	164	162	160	158	157	156	155	154
1996	154	154	154	154	155	155	155	154	153	151	149	147
1997	145	143	142	142	142	143	145	147	148	149	150	150
1998	150	150	150	150	150	150	150	150	150	149	148	147
1999	146	146	145	145	145	145	146	147	147	148	148	147
2000	146	144	142	140	137	135	134	133	133	134	135	137
2001	137	137	135	133	130	128	125	124	124	125	126	128
2002	130	132	132	133	131	129	126	123	118	114	110	106
2003	102	100	98	96	95	95	94	94	93	92	90	89
2004	88	87	87	87	87	87	87	86	85	84	82	81
2005	80	78	77	76	74	73	72	71	70	69	68	68

### 3.1 NOMBRE DE TUES (MENSUELS ET ANNUELS)

#### 3.13 EN AGGLOMERATIONS

##### VALEURS BRUTES

	JANVIER	FEVRIER	MARS	AVRIL	MAI	JUIN	JUILLET	AOUT	SEPTEMBER	OCTOBER	NOVEMBER	DECEMBER	TOTAL
<b>ANNEE</b>													
1970	453	415	433	398	475	499	591	510	519	603	673	581	6150
1971	400	405	482	524	570	578	652	603	608	688	634	627	6771
1972	598	492	524	517	568	594	573	520	602	626	596	610	6820
1973	497	465	487	493	537	493	472	507	602	564	591	528	6235
1974	475	371	443	433	424	513	525	471	514	517	512	585	5784
1975	502	384	441	390	437	488	526	416	465	525	498	496	5571
1976	473	350	365	371	435	541	550	439	445	558	472	460	5459
1977	397	383	411	380	447	446	525	411	469	560	533	528	5489
1978	486	324	425	339	390	464	467	287	407	480	489	512	5070
1979	370	355	402	396	463	415	484	358	371	468	543	496	5120
1980	447	359	366	392	471	461	472	441	453	505	469	483	5319
1981	422	330	413	347	414	428	470	440	420	525	452	463	5125
1982	380	341	387	363	414	416	469	329	367	452	441	505	4866
1983	409	301	308	335	375	391	458	393	436	451	428	447	4733
1984	395	313	328	350	334	411	445	358	372	462	460	497	4723
1985	255	261	300	313	355	388	376	401	420	447	356	380	4252
1986	362	244	322	300	355	419	393	389	364	470	405	429	4453
1987	265	249	283	308	308	327	383	355	348	352	382	410	3970
1988	390	288	320	305	365	374	396	315	343	352	351	405	4205
1989	324	262	330	271	324	328	362	310	375	385	395	395	4059
1990	372	312	313	308	324	343	334	311	331	339	373	296	3956
1991	329	233	275	256	324	299	348	340	330	326	329	341	3730
1992	280	239	243	258	289	283	310	275	262	315	341	273	3367
1993	316	233	242	220	253	276	329	277	267	266	242	274	3194
1994	270	205	214	216	249	231	221	236	235	273	263	292	2904
1995	249	202	223	206	239	280	270	228	227	275	266	248	2914
1996	239	193	187	203	216	257	231	230	230	248	247	215	2697
1997	166	175	182	251	231	225	251	229	237	261	249	212	2670
1998	218	184	201	210	254	244	271	245	219	246	223	242	2757
1999	224	166	185	200	225	215	230	209	235	226	207	208	2530
2000	174	172	192	201	200	199	193	153	171	207	201	194	2259
2001	172	155	181	178	170	214	199	161	196	223	193	236	2277
2002	166	170	187	167	165	194	163	174	177	181	149	163	2056
2003	116	111	125	119	170	142	153	135	144	164	129	159	1667
2004	107	117	113	118	167	95	150	130	149	135	133	139	1551
2005	150	145	132	120	142	149	178	122	118	153	123	132	1664

### 3.1 NOMBRE DE TUES (MENSUELS ET ANNUELS)

#### 3.13 EN AGGLOMERATIONS

VALEURS C.V.S

ANNEE	JANVIER	FEVRIER	MARS	AVRIL	MAI	JUIN	JUILLET	AOUT	SEPTEMBRE	OCTOBRE	NOVEMBRE	DECEMBRE
1970	471	496	488	444	482	489	538	519	500	528	628	538
1971	416	486	541	584	580	563	594	614	585	606	593	579
1972	619	595	585	576	582	575	523	533	577	553	555	562
1973	508	572	539	555	557	471	429	525	577	498	550	485
1974	479	459	485	495	442	490	472	495	497	453	475	537
1975	497	482	478	456	460	465	468	444	456	457	459	453
1976	462	444	393	439	455	519	484	477	445	482	431	416
1977	383	488	441	454	462	430	463	449	476	483	485	473
1978	471	411	457	403	396	454	415	314	417	413	444	455
1979	362	451	432	468	465	407	435	386	382	404	493	435
1980	443	454	396	460	470	456	425	470	465	437	427	421
1981	423	417	455	404	418	423	421	460	426	453	414	402
1982	383	434	436	422	425	410	418	337	368	384	407	441
1983	412	390	354	389	392	379	410	396	435	378	396	390
1984	395	416	384	406	353	394	399	354	369	385	428	435
1985	253	352	354	362	377	369	339	396	417	374	332	332
1986	355	332	380	348	374	399	357	385	359	398	378	376
1987	258	334	330	359	320	313	350	357	343	305	352	356
1988	378	381	369	355	374	364	363	322	333	314	320	353
1989	312	338	378	315	328	323	332	323	363	351	353	345
1990	355	396	358	360	327	342	307	324	319	313	329	263
1991	312	292	314	299	326	299	321	352	321	301	288	308
1992	264	297	278	303	291	284	285	280	257	289	298	250
1993	298	286	279	256	255	274	302	279	267	242	212	255
1994	256	250	247	251	253	227	202	236	234	245	233	277
1995	241	245	260	237	240	272	246	226	227	244	238	238
1996	237	237	218	231	213	248	210	227	228	220	226	207
1997	170	216	211	277	225	216	227	224	235	231	232	205
1998	230	227	229	228	245	233	246	240	217	219	211	232
1999	243	203	205	213	219	203	213	204	233	202	199	196
2000	194	209	208	214	197	187	181	151	169	183	196	179
2001	196	185	192	190	171	199	188	159	190	194	191	215
2002	193	200	199	182	167	180	154	174	170	154	149	148
2003	138	128	134	132	173	130	144	136	138	137	131	143
2004	128	134	123	133	168	87	138	132	142	111	135	126
2005	182	166	144	136	141	137	163	124	113	126	126	120

### 3.1 NOMBRE DE TUES (MENSUELS ET ANNUELS)

#### 3.13 EN AGGLOMERATIONS

##### VALEURS DE TENDANCE

	JANVIER	FEVRIER	MARS	AVRIL	MAI	JUIN	JUILLET	AOUT	SEPTEMBRE	OCTOBRE	NOVEMBRE	DECEMBRE
<b>ANNEE</b>												
1970	474	478	483	488	494	499	504	510	515	521	526	533
1971	540	548	556	564	572	580	587	593	597	599	600	598
1972	595	590	584	578	572	566	560	556	553	551	551	551
1973	550	550	548	546	541	535	528	520	512	503	495	488
1974	483	480	478	477	477	478	480	482	483	484	484	483
1975	481	478	474	470	467	463	460	457	455	454	453	453
1976	454	456	458	459	461	461	461	460	458	455	452	449
1977	447	446	447	449	453	458	462	466	468	467	464	460
1978	454	446	438	430	424	421	420	421	425	430	436	440
1979	443	444	442	439	434	428	423	419	418	419	422	428
1980	434	441	448	452	455	455	453	450	446	441	436	432
1981	428	426	425	424	425	425	425	425	425	424	423	423
1982	422	421	418	416	414	412	409	407	404	401	398	396
1983	394	394	393	393	394	395	396	397	398	399	400	399
1984	397	395	391	389	386	384	381	379	376	374	371	369
1985	368	367	366	365	365	364	362	360	357	355	354	353
1986	353	355	358	362	368	372	375	377	376	373	368	362
1987	356	349	344	339	337	336	338	341	346	351	357	362
1988	366	368	367	365	361	356	350	343	337	331	327	324
1989	322	322	323	325	327	330	334	338	343	347	351	352
1990	353	351	348	344	339	334	329	324	320	316	313	311
1991	310	310	310	310	310	310	309	308	307	304	302	299
1992	296	293	290	288	287	286	285	285	285	284	284	282
1993	281	279	277	274	271	268	265	263	261	259	257	255
1994	253	250	248	245	243	241	239	238	238	239	240	241
1995	242	243	244	244	243	242	241	240	238	237	235	234
1996	232	231	229	227	226	224	223	221	220	219	218	217
1997	217	217	217	219	220	222	224	226	227	228	229	230
1998	231	232	233	234	234	234	232	230	227	224	221	218
1999	215	213	211	210	209	208	207	206	206	205	204	204
2000	202	201	199	197	194	191	189	187	185	185	185	185
2001	186	187	188	189	189	190	190	192	193	194	194	194
2002	193	191	188	185	180	176	170	165	159	154	149	145
2003	141	138	136	135	134	135	135	135	136	135	135	134
2004	133	133	133	133	133	134	134	135	137	138	139	140
2005	141	140	140	138	136	134	131	129	126	124	122	118

### 3.1 NOMBRE DE TUES (MENSUELS ET ANNUELS)

#### 3.14 HORS AGGLOMERATIONS

##### VALEURS BRUTES

	JANVIER	FEVRIER	MARS	AVRIL	MAI	JUIN	JUILLET	AOÛT	SEPTEMBER	OCTOBER	NOVEMBER	DECEMBER	TOTAL
<b>ANNEE</b>													
1970	764	598	676	598	780	888	1099	1168	915	952	959	839	10237
1971	635	625	609	785	922	881	1250	1127	990	1087	920	905	10735
1972	771	670	837	789	921	900	1222	1047	1015	1135	933	973	11214
1973	837	628	724	983	885	928	1020	1004	1053	932	895	738	10626
1974	566	455	577	611	703	811	920	931	851	737	742	839	8743
1975	597	479	632	559	649	778	989	973	779	768	704	687	8595
1976	611	571	629	669	831	885	1088	1022	831	801	727	675	9340
1977	623	489	589	620	748	693	968	786	713	880	748	782	8638
1978	618	458	574	604	618	772	814	766	686	768	641	644	7964
1979	486	522	584	657	651	761	924	865	645	737	674	668	8175
1980	524	485	597	589	658	748	818	1004	749	782	717	646	8317
1981	567	485	561	596	674	663	844	922	692	812	670	676	8162
1982	531	477	538	609	728	717	1028	764	700	768	644	741	8247
1983	562	425	540	595	601	709	961	753	758	739	670	682	7995
1984	613	496	566	529	627	688	813	701	736	692	697	683	7839
1985	399	405	486	457	594	692	814	800	619	635	630	603	7135
1986	538	384	482	510	593	655	758	853	658	747	643	674	7495
1987	448	392	510	469	521	596	652	667	635	613	647	621	6772
1988	541	526	518	576	628	618	790	675	591	677	568	585	7292
1989	556	481	528	570	548	608	776	687	650	668	676	669	7416
1990	589	483	518	590	536	651	753	716	629	690	596	509	7259
1991	474	390	470	483	507	611	705	756	645	577	585	548	6753
1992	518	470	488	536	542	562	645	586	572	544	521	548	6533
1993	450	345	464	474	559	587	707	654	560	532	505	537	6374
1994	451	401	373	442	501	516	636	576	548	556	533	583	6116
1995	476	402	466	488	461	507	622	563	474	520	476	523	5977
1996	423	372	463	391	443	517	553	573	512	532	551	515	5843
1997	344	335	488	394	487	518	516	600	517	548	527	500	5774
1998	479	403	445	467	474	479	620	563	519	594	569	550	6161
1999	482	387	403	435	479	492	575	583	532	504	496	589	5956
2000	452	451	403	500	429	483	564	498	502	532	438	568	5820
2001	458	392	449	435	414	531	597	520	520	515	488	563	5883
2002	460	430	450	442	482	472	536	496	459	523	456	393	5599
2003	299	273	350	317	378	441	449	457	403	375	314	335	4391
2004	325	237	260	276	334	376	416	408	378	405	296	330	4042
2005	255	200	264	250	308	331	430	356	323	319	290	328	3654

### 3.1 NOMBRE DE TUES (MENSUELS ET ANNUELS)

#### 3.14 HORS AGGLOMERATIONS

##### VALEURS C.V.S

	JANVIER	FEVRIER	MARS	AVRIL	MAI	JUIN	JUILLET	AOUT	SEPTEMBER	OCTOBER	NOVEMBER	DECEMBER
<b>ANNEE</b>												
1970	918	846	846	694	791	878	830	987	839	811	924	844
1971	764	892	764	912	935	861	949	945	901	933	886	912
1972	933	971	1043	923	935	869	927	862	917	985	909	988
1973	1021	923	892	1160	898	878	772	810	947	826	885	758
1974	689	676	705	727	712	753	693	736	771	663	742	875
1975	724	718	767	663	656	705	744	763	715	700	707	726
1976	737	851	760	785	844	791	817	799	782	731	734	718
1977	751	716	705	715	763	617	729	622	685	798	756	830
1978	742	655	683	684	632	694	618	617	670	684	643	676
1979	587	738	693	735	664	691	709	713	629	647	673	687
1980	635	683	710	655	673	692	625	841	725	682	716	650
1981	687	685	669	669	688	621	642	788	655	711	666	666
1982	635	683	648	693	743	677	776	664	653	678	633	719
1983	660	620	655	689	612	665	728	665	699	659	651	651
1984	703	736	689	620	645	640	620	620	677	626	668	647
1985	450	603	587	538	617	642	631	707	571	580	598	570
1986	600	565	575	596	622	611	595	750	614	685	606	642
1987	495	565	605	535	552	563	517	583	599	561	611	596
1988	596	741	609	643	675	587	629	586	557	626	539	569
1989	613	658	618	623	594	581	619	595	609	624	646	659
1990	653	646	604	640	580	619	599	620	586	655	577	504
1991	530	513	548	524	541	580	561	655	600	553	573	538
1992	583	612	564	589	572	532	514	507	534	526	516	531
1993	509	445	527	527	585	558	568	567	528	510	502	511
1994	510	517	416	502	523	493	515	498	525	529	529	548
1995	532	516	513	562	483	491	509	488	459	486	465	488
1996	467	481	511	455	467	505	457	495	499	492	533	476
1997	374	433	544	458	516	511	432	523	501	501	508	457
1998	516	521	503	541	503	472	521	494	499	546	554	496
1999	517	500	460	499	508	484	482	520	506	461	491	528
2000	485	589	462	569	453	469	471	444	473	489	444	512
2001	491	519	512	498	434	505	497	460	483	470	508	518
2002	499	584	508	513	498	437	444	431	421	479	483	370
2003	328	380	392	372	384	403	371	390	367	340	335	323
2004	361	339	292	327	334	339	343	342	343	369	317	322
2005	285	290	297	299	306	297	355	295	292	291	313	323



### 3.1 NOMBRE DE TUES (MENSUELS ET ANNUELS)

#### 3.14 HORS AGGLOMERATIONS

##### VALEURS DE TENDANCE

	JANVIER	FEVRIER	MARS	AVRIL	MAI	JUIN	JUILLET	AOUT	SEPTEMBRE	OCTOBRE	NOVEMBRE	DECEMBRE
<b>ANNEE</b>												
1970	856	855	849	845	842	840	838	837	837	838	842	847
1971	854	863	872	882	891	900	909	916	923	929	933	935
1972	935	934	931	928	926	925	926	929	933	939	943	945
1973	944	938	927	912	893	872	849	827	805	784	764	748
1974	734	723	717	713	713	715	719	723	726	726	724	721
1975	718	716	713	711	710	710	711	713	717	723	731	742
1976	755	767	778	787	793	795	792	785	774	762	750	740
1977	731	725	722	722	724	727	729	731	730	728	723	716
1978	706	695	683	672	662	655	651	651	656	663	671	680
1979	689	695	699	700	698	693	688	682	676	671	668	667
1980	668	671	675	679	683	688	691	692	693	692	690	686
1981	681	676	671	667	664	661	660	660	661	663	665	669
1982	672	675	677	679	679	679	677	675	671	667	662	659
1983	658	658	660	663	665	668	672	674	677	678	677	675
1984	671	666	660	655	652	648	645	642	638	635	632	629
1985	626	622	618	614	610	607	603	599	595	591	588	585
1986	585	586	589	595	601	607	612	616	617	616	611	603
1987	594	584	575	568	563	561	562	566	573	582	591	599
1988	606	611	613	613	610	606	603	599	596	595	595	596
1989	598	600	602	604	606	609	613	617	622	627	631	634
1990	635	635	632	627	620	611	602	591	580	569	559	551
1991	544	541	540	542	546	552	559	565	571	576	578	579
1992	577	574	569	562	554	546	538	530	524	520	519	521
1993	525	531	536	541	544	545	544	540	535	529	523	516
1994	511	507	505	505	507	510	514	517	521	524	526	527
1995	526	523	518	512	505	498	491	486	482	479	477	476
1996	476	477	478	479	482	484	485	486	487	487	488	488
1997	489	490	492	494	497	499	502	504	506	508	509	509
1998	509	508	508	509	510	511	512	513	513	513	511	509
1999	507	503	500	497	495	494	494	494	494	494	492	489
2000	484	479	474	470	466	464	465	467	471	477	483	489
2001	493	495	496	495	493	491	490	489	491	494	497	500
2002	501	500	496	489	479	467	453	440	426	415	405	398
2003	393	389	387	384	381	378	373	368	362	356	349	344
2004	340	337	337	337	338	339	338	336	332	327	321	316
2005	309	304	300	297	296	296	297	298	300	302	304	307

### 3.2 NOMBRE DE TUES (MENSUELS ET ANNUELS)

#### 3.21 ENSEMBLE DU RESEAU NATIONAL

##### VALEURS BRUTES

	JANVIER	FEVRIER	MARS	AVRIL	MAI	JUIN	JUILLET	AOUT	SEPTEM- BRE	OCTO- BRE	NOVEM- BRE	DECEM- BRE	TOTAL
<b>ANNEE</b>													
1970	438	359	358	339	371	423	530	548	448	448	508	488	5257
1971	339	340	355	426	433	428	634	549	514	523	511	468	5522
1972	439	417	448	428	518	471	633	549	516	614	475	528	6036
1973	440	385	382	542	473	431	492	508	553	524	476	365	5570
1974	284	226	301	307	342	363	416	440	485	348	368	453	4335
1975	302	229	306	288	299	355	455	475	410	382	373	378	4251
1976	310	269	327	311	370	368	544	462	408	392	360	327	4447
1977	288	232	300	269	370	325	514	335	326	447	354	387	4146
1978	336	228	311	313	300	375	375	387	349	366	291	353	3983
1979	271	266	315	306	346	351	423	395	304	360	349	340	4025
1980	301	233	310	296	303	367	401	474	358	370	360	358	4130
1981	247	246	264	276	320	305	417	460	359	417	317	361	3990
1982	287	229	266	293	366	334	529	352	324	380	289	353	4001
1983	296	206	257	295	279	308	447	347	391	315	347	316	3805
1984	327	263	289	264	294	332	421	354	380	375	353	385	4037
1985	205	214	237	220	299	311	425	395	277	313	314	283	3491
1986	251	195	234	261	271	329	355	458	332	399	344	343	3774
1987	256	218	263	238	267	283	318	360	313	323	332	354	3525
1988	278	277	242	289	302	302	377	334	305	317	269	291	3583
1989	243	240	286	257	273	312	353	306	301	344	347	372	3633
1990	280	240	258	311	244	323	355	354	267	303	291	259	3486
1991	249	195	215	237	257	259	304	313	324	281	276	280	3189
1992	250	203	232	263	242	267	284	296	258	278	230	256	3060
1993	201	156	218	224	255	257	329	291	271	251	236	268	2955
1994	220	174	162	212	222	227	266	239	244	209	228	272	2676
1995	210	180	204	197	199	212	300	247	164	246	198	249	2607
1996	196	148	216	146	178	227	233	247	226	249	201	216	2482
1997	141	135	181	153	206	217	199	264	233	251	223	221	2423
1998	193	172	180	194	189	190	254	235	218	261	234	216	2536
1999	183	160	156	180	190	192	242	257	207	222	210	242	2442
2000	190	174	165	221	164	191	238	187	189	216	203	211	2350
2001	185	146	185	183	144	223	199	186	188	184	178	235	2234
2002	172	183	177	171	159	177	192	199	196	211	177	162	2174
2003	115	90	126	126	170	170	163	184	142	134	131	108	1658
2004	99	86	93	108	105	128	153	129	136	146	111	137	1431
2005	87	85	111	102	101	124	132	120	104	101	102	121	1290

### 3.2 NOMBRE DE TUES (MENSUELS ET ANNUELS)

#### 3.21 ENSEMBLE DU RESEAU NATIONAL

##### VALEURS C.V.S

	JANVIER	FEVRIER	MARS	AVRIL	MAI	JUIN	JUILLET	AOUT	SEPTEMBER	OCTOBER	NOVEMBER	DECEMBER
<b>ANNEE</b>												
1970	522	441	427	392	386	445	416	466	418	396	478	477
1971	405	421	426	493	449	448	502	465	475	463	479	459
1972	525	530	538	495	536	489	503	460	467	543	447	523
1973	526	503	455	632	489	443	390	420	495	466	453	364
1974	338	305	355	361	355	370	328	359	433	312	353	453
1975	358	318	355	340	314	355	356	383	370	348	358	374
1976	367	382	372	365	392	362	423	372	378	363	346	320
1977	339	331	335	313	394	314	400	273	311	414	342	374
1978	391	320	345	360	318	363	295	323	340	333	281	337
1979	313	371	353	349	366	338	337	337	298	320	339	319
1980	343	325	353	335	322	357	319	412	346	322	353	334
1981	277	343	307	312	345	300	329	408	338	359	313	337
1982	316	320	317	336	396	333	409	314	299	325	284	332
1983	324	290	313	341	304	307	345	308	357	269	336	297
1984	359	373	354	307	321	330	326	310	348	324	336	363
1985	227	302	289	257	325	306	337	340	255	274	293	266
1986	281	272	287	304	291	323	288	387	312	354	319	321
1987	292	300	321	272	284	276	263	301	300	288	309	329
1988	318	375	295	323	317	293	316	278	297	287	252	272
1989	275	320	346	280	285	303	299	257	294	313	329	350
1990	315	318	311	334	253	313	300	298	261	279	281	245
1991	278	259	255	251	266	252	257	266	315	259	271	263
1992	278	268	270	281	249	261	241	254	248	256	230	236
1993	222	208	250	242	266	252	280	252	256	227	240	242
1994	243	233	184	234	235	224	227	208	228	187	234	243
1995	231	241	231	219	214	210	257	215	152	214	200	224
1996	215	199	247	165	193	227	199	213	212	215	200	195
1997	154	179	211	173	227	218	170	226	220	214	218	202
1998	212	225	211	217	210	192	216	202	209	226	226	196
1999	199	204	182	197	215	194	206	225	199	194	201	218
2000	209	222	189	240	188	190	204	166	181	193	194	186
2001	205	187	211	198	168	215	170	167	177	164	170	206
2002	198	241	199	186	186	164	164	179	181	191	172	140
2003	136	121	141	138	198	156	137	166	130	120	128	94
2004	123	118	105	119	120	115	127	115	124	132	109	118
2005	110	118	126	114	115	110	109	107	96	91	100	105

### 3.2 NOMBRE DE TUES (MENSUELS ET ANNUELS)

#### 3.21 ENSEMBLE DU RESEAU NATIONAL

##### VALEURS DE TENDANCE

	JANVIER	FEVRIER	MARS	AVRIL	MAI	JUIN	JUILLET	AOUT	SEPTEMBER	OCTOBER	NOVEMBER	DECEMBER
ANNEE												
1970	411	415	417	419	421	423	426	429	431	434	436	439
1971	442	446	449	452	456	460	465	470	476	483	490	496
1972	502	506	508	508	507	505	502	500	498	497	495	494
1973	492	489	484	478	470	460	450	438	426	414	402	390
1974	380	370	362	356	351	348	347	346	345	344	342	341
1975	340	341	342	344	347	350	354	357	360	363	366	369
1976	372	375	377	379	380	380	377	373	367	360	352	344
1977	337	330	326	323	323	324	327	330	334	338	342	344
1978	346	346	345	343	340	338	335	334	334	335	337	340
1979	343	345	346	346	344	341	337	334	331	329	328	328
1980	330	332	334	336	338	339	339	339	338	337	335	333
1981	330	328	327	326	326	326	327	328	329	329	330	329
1982	329	327	326	324	322	320	318	316	314	313	311	311
1983	311	313	314	317	319	322	325	328	332	335	337	338
1984	339	338	337	335	333	332	330	328	326	324	322	320
1985	318	316	313	311	308	304	301	296	292	288	285	283
1986	282	283	287	292	298	304	309	313	316	316	315	311
1987	306	301	295	290	287	286	287	290	295	300	305	310
1988	313	315	314	312	308	304	299	294	289	285	282	281
1989	280	281	283	286	290	295	299	304	309	313	316	319
1990	321	321	319	317	312	307	301	294	287	281	275	269
1991	265	261	259	258	257	258	259	261	263	265	267	269
1992	269	269	267	265	262	258	253	249	245	242	240	240
1993	241	243	246	248	251	252	252	252	250	247	244	241
1994	238	235	232	230	228	227	227	228	229	230	231	231
1995	231	230	227	225	222	219	216	214	212	211	210	210
1996	209	209	209	209	208	208	208	207	205	204	203	202
1997	203	204	206	208	211	213	215	217	218	218	217	215
1998	214	213	212	211	211	211	211	210	209	208	207	205
1999	204	203	202	201	201	202	204	205	207	208	208	207
2000	205	203	201	198	195	192	191	190	190	191	192	193
2001	193	193	191	188	185	182	179	178	179	180	182	184
2002	186	187	188	187	185	182	178	174	169	164	159	155
2003	151	147	144	142	140	138	136	134	131	128	125	122
2004	119	118	117	117	118	119	119	120	120	120	120	119
2005	119	117	116	114	112	110	107	105	103	101	99	97

### 3.3 TAUX DE TUES (MENSUELS ET ANNUELS)

#### 3.31 ENSEMBLE DU RESEAU NATIONAL

##### VALEURS BRUTES

	JANVIER	FEVRIER	MARS	AVRIL	MAI	JUIN	JUILLET	AOÛT	SEPTEMBER	OCTOBER	NOVEMBER	DECEMBER	TOTAL
<b>ANNEE</b>													
1970	12.89	10.70	8.03	8.00	7.47	8.48	8.31	8.33	8.79	9.59	12.37	12.20	9.35
1971	9.56	9.15	8.29	7.69	8.12	7.84	9.26	8.01	9.20	10.24	11.99	10.60	9.06
1972	10.74	10.27	8.43	7.67	8.84	8.44	8.08	7.21	8.20	10.73	9.65	10.36	8.88
1973	9.82	8.70	7.50	8.30	7.98	6.52	6.03	6.28	8.28	8.79	8.84	6.92	7.67
1974	6.00	4.86	5.33	5.03	5.56	5.43	5.18	5.49	7.48	6.01	6.86	8.08	5.92
1975	5.62	4.54	4.91	4.49	4.40	5.09	5.04	5.39	5.88	5.85	6.41	6.12	5.30
1976	5.59	4.92	5.05	4.44	5.07	4.68	5.63	4.96	5.44	5.58	5.91	5.14	5.19
1977	4.94	4.27	4.80	3.54	4.91	4.19	5.19	3.59	4.27	6.46	5.60	5.86	4.76
1978	5.38	4.28	4.51	4.06	3.74	4.65	3.53	3.85	4.26	4.85	4.41	5.07	4.32
1979	4.32	4.62	4.58	3.60	4.33	4.03	3.90	3.71	3.47	4.73	4.99	4.68	4.18
1980	4.44	3.62	4.21	3.50	3.54	4.18	3.71	4.29	3.99	4.80	5.19	5.02	4.17
1981	3.56	3.94	3.54	3.13	3.82	3.35	3.78	3.99	3.89	5.24	4.30	4.79	3.93
1982	3.92	3.48	3.42	3.22	4.14	3.58	4.58	3.02	3.53	4.61	3.85	4.53	3.82
1983	3.94	3.08	3.24	3.32	3.05	3.27	3.79	2.99	4.27	3.78	4.53	4.03	3.59
1984	4.30	3.85	3.56	2.86	3.27	3.47	3.67	3.08	4.12	4.45	4.45	4.70	3.77
1985	3.01	3.07	2.80	2.37	3.21	3.22	3.56	3.20	2.80	3.38	3.94	3.41	3.17
1986	3.19	2.80	2.57	2.78	2.69	3.24	2.75	3.46	3.25	4.08	3.96	3.74	3.21
1987	3.23	2.84	2.87	2.19	2.55	2.61	2.34	2.63	2.85	3.13	3.58	3.70	2.83
1988	3.10	3.29	2.48	2.59	2.70	2.72	2.60	2.36	2.63	2.85	2.74	2.88	2.72
1989	2.53	2.68	2.58	2.27	2.28	2.63	2.36	2.08	2.47	2.96	3.38	3.50	2.61
1990	2.78	2.52	2.32	2.47	1.99	2.54	2.32	2.32	2.09	2.52	2.76	2.41	2.40
1991	2.39	2.13	1.82	1.92	1.96	2.02	1.94	1.92	2.41	2.26	2.52	2.46	2.13
1992	2.31	2.02	1.97	2.01	1.83	2.06	1.91	1.79	1.91	2.18	2.10	2.14	2.01
1993	1.79	1.48	1.81	1.65	1.87	1.93	1.97	1.72	1.98	1.91	2.11	2.22	1.87
1994	1.92	1.58	1.28	1.54	1.57	1.66	1.52	1.40	1.72	1.54	1.88	2.10	1.63
1995	1.79	1.58	1.57	1.37	1.38	1.46	1.68	1.42	1.12	1.75	1.60	1.87	1.54
1996	1.59	1.34	1.57	0.98	1.22	1.53	1.31	1.36	1.51	1.71	1.64	1.63	1.44
1997	1.16	1.11	1.27	1.01	1.35	1.43	1.09	1.40	1.51	1.67	1.79	1.58	1.36
1998	1.48	1.36	1.28	1.24	1.18	1.20	1.35	1.20	1.38	1.67	1.73	1.47	1.37
1999	1.35	1.23	1.06	1.09	1.12	1.17	1.21	1.29	1.24	1.38	1.47	1.58	1.26
2000	1.35	1.26	1.07	1.30	0.97	1.10	1.17	0.93	1.15	1.32	1.39	1.36	1.19
2001	1.26	1.03	1.19	1.05	0.84	1.25	0.96	0.90	1.07	1.08	1.16	1.49	1.10
2002	1.14	1.25	1.06	0.96	0.88	0.98	0.91	0.93	1.08	1.20	1.15	0.99	1.04
2003	0.77	0.62	0.75	0.69	0.95	0.89	0.77	0.86	0.77	0.75	0.84	0.64	0.78
2004	0.64	0.55	0.56	0.58	0.56	0.69	0.70	0.60	0.72	0.81	0.69	0.79	0.66
2005	0.54	0.56	0.64	0.57	0.53	0.66	0.60	0.56	0.55	0.56	0.63	0.70	0.59

### 3.3 TAUX DE TUES (MENSUELS ET ANNUELS)

#### 3.31 ENSEMBLE DU RESEAU NATIONAL

VALEURS C.V.S

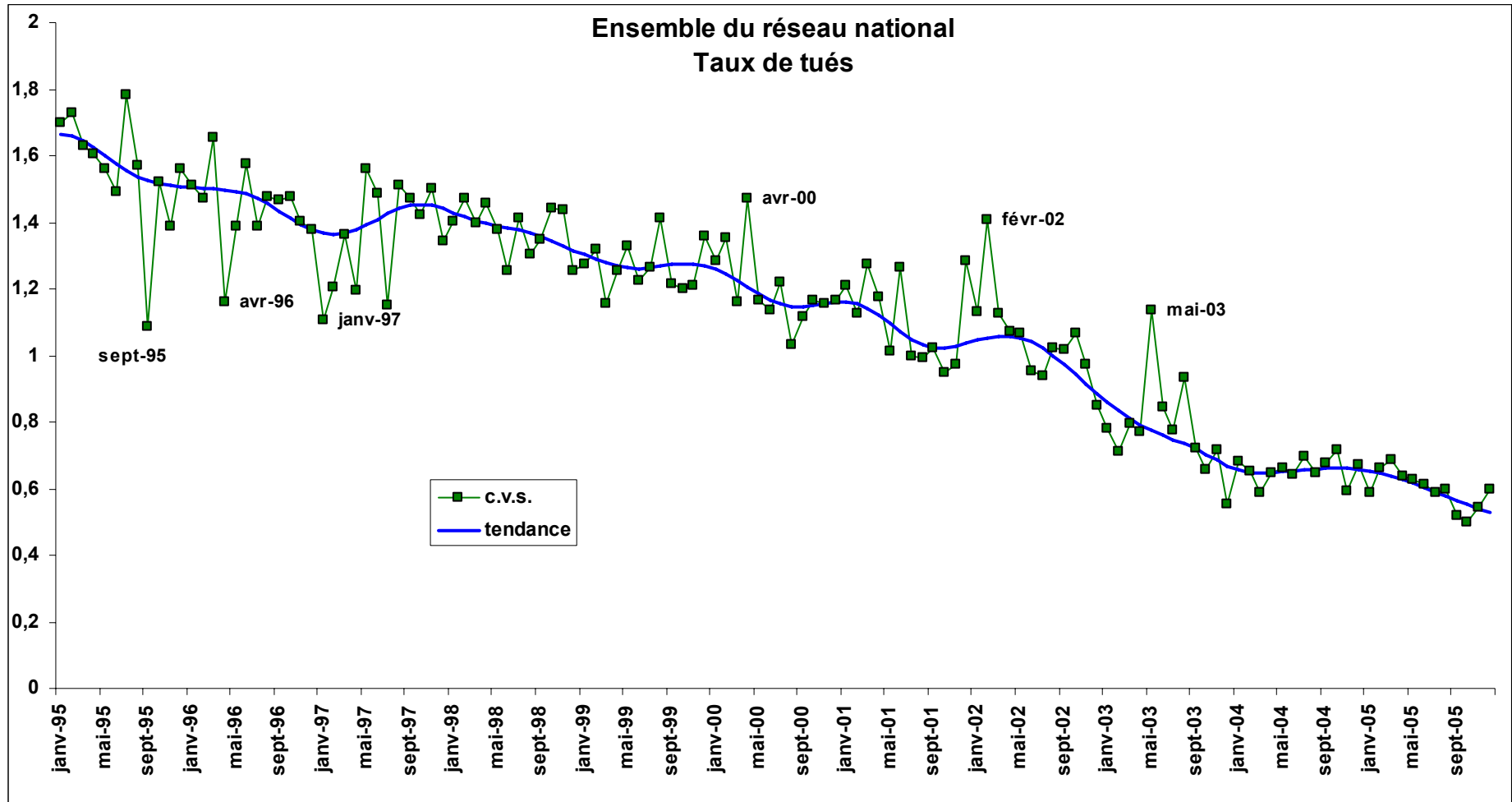
	JANVIER	FEVRIER	MARS	AVRIL	MAI	JUIN	JUILLET	AOUT	SEPTEM- BRE	OCTO- BRE	NOVEM- BRE	DECEM- BRE
<b>ANNEE</b>												
1970	11.69	10.08	9.08	9.56	8.24	9.57	9.04	9.73	8.92	8.43	9.89	10.35
1971	8.72	8.68	9.38	9.19	8.91	8.85	10.13	9.27	9.19	8.96	9.55	9.05
1972	9.91	10.01	9.48	9.18	9.57	9.49	8.85	8.20	8.00	9.34	7.72	8.99
1973	9.19	8.75	8.38	9.94	8.51	7.25	6.62	6.97	7.93	7.65	7.15	6.09
1974	5.68	5.07	5.84	6.06	5.82	6.02	5.69	5.95	7.07	5.25	5.60	7.19
1975	5.36	4.87	5.30	5.40	4.56	5.54	5.56	5.72	5.60	5.17	5.28	5.42
1976	5.36	5.38	5.29	5.35	5.23	5.02	6.18	5.24	5.32	4.98	4.91	4.51
1977	4.71	4.69	4.91	4.25	5.09	4.41	5.71	3.80	4.33	5.77	4.69	5.08
1978	5.09	4.67	4.54	4.91	3.89	4.90	3.89	4.10	4.47	4.24	3.71	4.32
1979	4.08	5.00	4.64	4.34	4.59	4.24	4.30	3.97	3.68	4.04	4.23	3.93
1980	4.20	3.92	4.35	4.20	3.81	4.44	4.02	4.66	4.19	4.02	4.44	4.19
1981	3.34	4.25	3.74	3.74	4.22	3.59	4.01	4.41	3.95	4.34	3.69	3.97
1982	3.68	3.77	3.71	3.90	4.61	3.88	4.75	3.37	3.49	3.82	3.28	3.77
1983	3.68	3.33	3.61	4.04	3.43	3.50	3.91	3.34	4.15	3.14	3.83	3.35
1984	4.03	4.19	4.03	3.51	3.67	3.68	3.81	3.40	4.00	3.76	3.69	3.95
1985	2.82	3.30	3.17	2.91	3.60	3.37	3.77	3.49	2.73	2.91	3.22	2.87
1986	3.02	2.96	2.93	3.41	2.99	3.36	2.98	3.69	3.24	3.56	3.22	3.16
1987	3.10	2.94	3.28	2.62	2.82	2.67	2.58	2.79	2.89	2.75	2.92	3.15
1988	2.99	3.37	2.83	3.00	2.97	2.76	2.87	2.51	2.69	2.55	2.25	2.49
1989	2.43	2.72	2.94	2.55	2.51	2.67	2.59	2.25	2.52	2.68	2.80	3.05
1990	2.66	2.56	2.62	2.74	2.17	2.56	2.49	2.52	2.12	2.31	2.31	2.11
1991	2.28	2.20	2.03	2.10	2.13	2.04	2.06	2.11	2.43	2.07	2.15	2.14
1992	2.20	2.12	2.16	2.22	1.99	2.09	2.01	1.98	1.91	2.00	1.82	1.83
1993	1.70	1.58	1.94	1.84	2.05	1.95	2.07	1.92	1.95	1.73	1.86	1.86
1994	1.82	1.72	1.34	1.77	1.74	1.68	1.60	1.55	1.68	1.38	1.66	1.75
1995	1.70	1.73	1.63	1.60	1.56	1.49	1.78	1.57	1.09	1.52	1.39	1.56
1996	1.51	1.47	1.66	1.16	1.39	1.58	1.39	1.48	1.47	1.48	1.40	1.38
1997	1.10	1.21	1.36	1.20	1.56	1.49	1.15	1.51	1.47	1.42	1.50	1.34
1998	1.40	1.47	1.40	1.46	1.38	1.25	1.41	1.30	1.35	1.44	1.44	1.26
1999	1.28	1.32	1.15	1.25	1.33	1.22	1.27	1.41	1.21	1.20	1.21	1.36
2000	1.28	1.35	1.16	1.47	1.17	1.13	1.22	1.03	1.12	1.16	1.16	1.17
2001	1.21	1.12	1.27	1.17	1.01	1.26	1.00	0.99	1.02	0.95	0.97	1.29
2002	1.13	1.41	1.13	1.07	1.07	0.95	0.94	1.02	1.02	1.06	0.97	0.85
2003	0.78	0.71	0.80	0.77	1.14	0.84	0.77	0.93	0.72	0.66	0.72	0.55
2004	0.68	0.65	0.59	0.65	0.66	0.64	0.70	0.65	0.68	0.72	0.59	0.67
2005	0.59	0.66	0.69	0.64	0.63	0.61	0.59	0.60	0.52	0.50	0.54	0.60

### 3.3 TAUX DE TUES (MENSUELS ET ANNUELS)

#### 3.31 ENSEMBLE DU RESEAU NATIONAL

##### VALEURS DE TENDANCE

	JANVIER	FEVRIER	MARS	AVRIL	MAI	JUIN	JUILLET	AOUT	SEPTEMBER	OCTOBER	NOVEMBER	DECEMBER
<b>ANNEE</b>												
1970	9.47	9.46	9.42	9.36	9.31	9.27	9.24	9.23	9.21	9.20	9.19	9.19
1971	9.18	9.18	9.17	9.17	9.18	9.20	9.24	9.28	9.34	9.41	9.48	9.52
1972	9.54	9.52	9.45	9.35	9.23	9.09	8.96	8.84	8.75	8.70	8.65	8.61
1973	8.55	8.48	8.37	8.24	8.08	7.87	7.64	7.40	7.17	6.94	6.72	6.52
1974	6.34	6.19	6.05	5.94	5.85	5.78	5.72	5.67	5.60	5.52	5.44	5.37
1975	5.33	5.30	5.31	5.33	5.35	5.39	5.42	5.44	5.45	5.44	5.42	5.39
1976	5.36	5.34	5.31	5.29	5.26	5.23	5.18	5.12	5.05	4.98	4.90	4.83
1977	4.77	4.70	4.65	4.62	4.61	4.61	4.63	4.66	4.70	4.74	4.76	4.78
1978	4.78	4.76	4.72	4.66	4.58	4.49	4.41	4.35	4.31	4.30	4.31	4.33
1979	4.35	4.37	4.37	4.35	4.32	4.26	4.20	4.15	4.09	4.05	4.03	4.03
1980	4.05	4.08	4.12	4.16	4.19	4.22	4.24	4.25	4.25	4.23	4.19	4.14
1981	4.10	4.05	4.02	3.99	3.99	3.98	3.99	3.98	3.98	3.97	3.95	3.92
1982	3.88	3.83	3.79	3.75	3.71	3.68	3.65	3.62	3.60	3.59	3.57	3.58
1983	3.58	3.60	3.61	3.63	3.63	3.65	3.66	3.68	3.71	3.73	3.76	3.78
1984	3.79	3.80	3.80	3.79	3.79	3.78	3.77	3.74	3.71	3.67	3.63	3.58
1985	3.53	3.48	3.42	3.36	3.31	3.26	3.21	3.17	3.12	3.08	3.05	3.03
1986	3.02	3.03	3.07	3.12	3.17	3.22	3.26	3.29	3.30	3.29	3.25	3.19
1987	3.11	3.03	2.94	2.87	2.81	2.78	2.77	2.78	2.82	2.86	2.91	2.95
1988	2.98	2.99	2.97	2.94	2.88	2.82	2.75	2.68	2.63	2.58	2.55	2.53
1989	2.52	2.52	2.53	2.55	2.57	2.59	2.61	2.62	2.64	2.65	2.66	2.66
1990	2.67	2.66	2.64	2.62	2.59	2.55	2.50	2.45	2.40	2.34	2.29	2.24
1991	2.19	2.15	2.12	2.10	2.09	2.08	2.08	2.09	2.10	2.11	2.13	2.14
1992	2.14	2.14	2.13	2.11	2.09	2.05	2.01	1.97	1.94	1.91	1.88	1.88
1993	1.88	1.89	1.90	1.92	1.93	1.94	1.94	1.93	1.92	1.89	1.86	1.83
1994	1.80	1.77	1.74	1.71	1.69	1.68	1.67	1.66	1.66	1.67	1.67	1.67
1995	1.67	1.66	1.64	1.62	1.60	1.58	1.55	1.54	1.52	1.52	1.51	1.51
1996	1.51	1.50	1.50	1.50	1.49	1.48	1.47	1.45	1.43	1.41	1.39	1.38
1997	1.37	1.36	1.37	1.38	1.39	1.41	1.43	1.44	1.45	1.45	1.45	1.44
1998	1.43	1.42	1.40	1.40	1.39	1.38	1.38	1.37	1.36	1.34	1.33	1.32
1999	1.30	1.29	1.28	1.27	1.26	1.26	1.26	1.27	1.27	1.28	1.27	1.27
2000	1.26	1.24	1.22	1.20	1.18	1.17	1.16	1.15	1.15	1.15	1.16	1.16
2001	1.16	1.16	1.14	1.12	1.09	1.07	1.05	1.03	1.02	1.02	1.03	1.04
2002	1.05	1.05	1.06	1.06	1.05	1.04	1.02	1.00	0.97	0.94	0.91	0.88
2003	0.86	0.83	0.81	0.79	0.78	0.76	0.75	0.73	0.72	0.70	0.68	0.67
2004	0.66	0.65	0.65	0.65	0.65	0.65	0.66	0.66	0.66	0.66	0.66	0.66
2005	0.65	0.65	0.64	0.63	0.62	0.60	0.59	0.58	0.56	0.55	0.54	0.53





### 3.4 NOMBRE DE TUES (MENSUELS ET ANNUELS)

#### 3.41 ROUTES NATIONALES (HORS AGGLOMERATIONS DE 5 000 HABITANTS ET PLUS)

##### VALEURS BRUTES

	JANVIER	FEVRIER	MARS	AVRIL	MAI	JUIN	JUILLET	AOUT	SEPTEM- BRE	OCTO- BRE	NOVEM- BRE	DECEM- BRE	TOTAL
<b>ANNEE</b>													
1970	419	336	332	322	353	391	492	509	428	421	468	467	4937
1971	313	310	326	407	390	400	583	508	475	494	474	429	5109
1972	411	382	404	404	477	420	580	500	470	580	426	498	5552
1973	400	355	344	485	428	383	408	438	496	468	440	347	4992
1974	264	215	284	275	303	315	380	401	436	327	342	420	3962
1975	284	213	282	254	279	313	412	419	372	344	346	349	3866
1976	289	242	288	290	330	329	501	422	375	364	322	293	4045
1977	271	207	256	239	334	276	457	294	288	399	325	339	3684
1978	313	195	270	278	267	328	332	331	315	332	266	329	3558
1979	242	234	293	269	311	291	370	339	269	330	311	319	3578
1980	273	205	287	250	265	312	342	385	303	346	327	316	3609
1981	229	221	233	250	292	263	362	374	313	367	287	320	3511
1982	247	201	235	262	325	284	373	311	294	342	247	324	3445
1983	266	172	233	268	252	257	358	302	348	279	314	269	3318
1984	289	238	252	227	246	282	346	299	341	349	317	327	3512
1985	185	181	216	191	257	273	364	325	232	270	282	252	3028
1986	211	177	204	230	220	287	308	375	294	346	304	305	3261
1987	226	193	239	199	230	237	249	306	255	292	283	294	3003
1988	245	232	215	245	249	251	319	268	251	250	227	247	2999
1989	220	197	245	208	232	265	293	255	243	283	291	307	3041
1990	243	190	211	241	202	244	281	277	218	234	241	207	2789
1991	189	167	175	205	214	209	254	241	261	228	216	231	2589
1992	196	169	208	215	184	220	225	207	198	219	190	211	2443
1993	167	129	181	178	217	200	262	214	218	204	182	221	2371
1994	200	153	132	165	179	188	204	200	198	167	199	221	2205
1995	170	161	168	165	173	169	229	180	137	216	167	206	2141
1996	163	122	173	116	147	190	184	200	184	202	175	172	2028
1997	115	112	153	124	166	162	165	204	181	197	188	185	1951
1998	160	137	142	142	147	155	198	186	177	214	196	186	2038
1999	152	116	130	149	155	152	183	197	172	179	173	191	1950
2000	153	143	140	179	124	145	167	126	134	179	156	178	1822
2001	146	113	153	150	115	185	128	131	149	155	137	184	1747
2002	130	142	125	136	116	134	146	155	163	163	124	119	1653
2003	85	71	96	86	95	122	115	127	111	117	105	91	1220
2004	82	67	76	84	77	104	122	87	107	106	84	113	1110
2005	62	62	76	74	79	76	109	93	81	83	77	94	966

### 3.4 NOMBRE DE TUES (MENSUELS ET ANNUELS)

#### 3.41 ROUTES NATIONALES (HORS AGGLOMERATIONS DE 5 000 HABITANTS ET PLUS)

VALEURS C.V.S

ANNEE	JANVIER	FEVRIER	MARS	AVRIL	MAI	JUIN	JUILLET	AOUT	SEPTEMBER	OCTOBER	NOVEMBER	DECEMBER
1970	495	418	405	366	371	419	385	440	396	367	439	447
1971	370	389	397	465	410	428	459	438	434	432	442	414
1972	485	491	490	465	501	447	457	429	422	508	396	485
1973	469	471	414	566	449	406	320	370	441	412	413	339
1974	306	293	338	325	319	332	296	335	385	290	321	413
1975	328	298	330	302	297	324	322	344	332	310	326	339
1976	334	346	330	342	353	336	393	346	344	331	304	281
1977	314	297	286	278	356	278	362	243	272	360	309	320
1978	363	276	299	321	283	332	268	275	306	294	253	306
1979	282	329	325	308	328	294	303	283	264	286	296	293
1980	319	288	322	283	279	319	282	325	295	295	311	288
1981	263	313	267	284	313	271	296	321	296	310	271	292
1982	280	287	277	301	350	296	300	270	272	289	232	297
1983	296	249	280	311	277	265	287	263	317	235	290	247
1984	321	346	305	266	272	288	278	258	313	297	291	302
1985	205	259	259	226	287	274	297	277	216	233	258	232
1986	236	246	244	274	243	285	253	315	281	303	279	281
1987	253	260	285	233	251	233	206	257	250	260	262	271
1988	274	305	255	279	267	247	266	227	251	226	211	229
1989	244	254	288	228	247	260	246	221	244	260	275	285
1990	268	242	245	258	213	239	236	245	218	218	231	192
1991	207	212	199	216	226	204	215	217	258	211	210	213
1992	215	213	232	228	195	216	191	190	194	201	188	191
1993	183	162	198	191	231	199	225	198	209	182	182	197
1994	217	194	143	184	191	191	177	185	187	146	198	195
1995	183	206	181	190	188	174	203	164	129	184	162	183
1996	175	158	190	137	159	199	164	178	172	170	166	153
1997	123	147	171	145	182	171	148	179	171	164	175	164
1998	170	181	160	163	163	164	179	163	169	181	181	163
1999	162	152	149	166	177	160	167	173	164	151	161	166
2000	165	188	161	195	143	149	153	111	127	151	148	151
2001	160	151	177	162	136	185	116	116	138	130	132	155
2002	148	194	143	149	137	131	129	138	148	138	121	99
2003	100	99	111	95	112	117	98	113	99	99	103	75
2004	102	97	88	96	88	100	101	76	95	90	84	93
2005	79	90	89	85	90	72	89	81	73	71	77	78

### 3.4 NOMBRE DE TUES (MENSUELS ET ANNUELS)

#### 3.41 ROUTES NATIONALES (HORS AGGLOMERATIONS DE 5 000 HABITANTS ET PLUS)

##### VALEURS DE TENDANCE

	JANVIER	FEVRIER	MARS	AVRIL	MAI	JUIN	JUILLET	AOUT	SEPTEMBER	OCTOBER	NOVEMBER	DECEMBER
<b>ANNEE</b>												
1970	393	396	397	397	398	399	400	402	403	404	406	408
1971	411	414	417	420	424	427	431	436	441	446	452	458
1972	463	466	468	468	468	465	462	459	456	455	453	452
1973	450	448	444	439	434	426	418	409	399	388	376	365
1974	353	343	333	326	320	317	315	315	315	314	313	313
1975	313	313	314	315	317	319	321	323	325	328	330	334
1976	337	341	344	346	348	348	346	341	335	327	318	309
1977	301	293	288	284	283	284	286	288	291	294	297	299
1978	300	300	299	297	295	293	291	291	293	295	299	302
1979	306	308	309	308	305	302	299	296	293	292	292	293
1980	294	296	299	300	301	301	301	300	298	296	294	292
1981	290	290	290	290	292	293	295	295	295	294	293	291
1982	290	289	288	287	287	287	287	286	285	284	283	282
1983	282	281	281	281	281	282	283	285	288	290	292	293
1984	293	292	290	289	288	287	287	286	285	284	283	282
1985	280	278	275	272	268	264	260	256	252	249	246	244
1986	244	246	251	257	263	270	276	280	282	282	280	276
1987	270	264	258	253	249	248	248	250	254	258	262	266
1988	269	270	269	266	261	256	250	245	241	237	236	235
1989	236	237	239	242	245	248	252	255	257	259	260	260
1990	259	257	254	250	245	240	235	230	225	221	217	214
1991	212	211	210	210	211	212	212	213	214	215	216	216
1992	216	215	214	212	209	206	202	198	195	192	191	191
1993	192	193	195	197	198	199	199	199	198	197	196	194
1994	192	191	189	188	188	187	188	188	189	190	191	191
1995	191	191	189	188	185	183	181	178	177	175	173	172
1996	171	170	170	170	170	169	169	168	167	165	164	162
1997	162	161	161	162	163	165	167	168	169	170	170	169
1998	169	168	168	168	168	169	169	169	169	168	167	166
1999	165	164	163	163	163	163	164	165	165	165	165	164
2000	163	161	158	156	153	151	149	148	148	148	150	151
2001	151	150	149	146	143	140	138	137	136	137	138	140
2002	141	143	144	143	142	140	137	133	128	124	119	115
2003	111	108	106	105	104	104	104	104	104	103	101	99
2004	98	97	96	95	94	93	92	91	91	90	89	88
2005	88	87	86	85	84	82	81	79	78	77	75	75

### 3.5 TAUX DE TUES (MENSUELS ET ANNUELS)

#### 3.51 ROUTES NATIONALES (HORS AGGLOMERATIONS DE 5 000 HABITANTS ET PLUS)

##### VALEURS BRUTES

	JANVIER	FEVRIER	MARS	AVRIL	MAI	JUIN	JUILLET	AOUT	SEPTEMBER	OCTOBER	NOVEMBER	DECEMBER	TOTAL
<b>ANNEE</b>													
1970	14.71	11.91	8.95	9.14	8.59	9.48	9.28	9.20	10.18	10.98	13.90	14.40	10.59
1971	10.85	10.09	9.27	8.94	8.98	9.02	10.47	8.93	10.44	11.90	13.48	12.08	10.25
1972	12.68	11.34	9.65	9.20	10.42	9.89	9.59	8.33	9.75	13.34	11.37	13.13	10.52
1973	11.50	10.26	8.80	9.68	9.35	7.58	6.57	6.97	9.75	10.29	10.57	8.60	8.95
1974	7.34	6.02	6.67	6.04	6.50	6.34	6.38	6.72	9.20	7.73	8.69	10.21	7.26
1975	7.20	5.78	6.38	5.44	5.79	6.44	6.52	6.66	7.59	7.58	8.52	8.17	6.81
1976	7.61	6.36	6.62	5.97	6.58	6.11	7.60	6.51	7.43	7.74	8.01	7.07	6.95
1977	6.87	5.69	6.29	4.56	6.59	5.23	6.84	4.54	5.62	8.63	7.65	7.73	6.27
1978	7.47	5.52	6.11	5.34	4.97	6.17	4.78	4.85	5.88	6.73	6.16	7.24	5.83
1979	5.89	6.14	6.51	4.79	5.91	5.21	5.25	4.74	4.73	6.80	6.94	6.91	5.70
1980	6.39	4.91	6.05	4.50	4.79	5.51	4.92	5.29	5.21	7.00	7.44	6.96	5.65
1981	5.31	5.54	4.96	4.41	5.48	4.61	5.32	5.11	5.42	7.44	6.20	6.93	5.51
1982	5.49	4.89	4.85	4.62	5.96	4.92	5.33	4.27	5.13	6.82	5.31	6.82	5.32
1983	5.85	4.12	4.80	4.80	4.46	4.43	5.03	4.20	6.23	5.52	6.73	5.68	5.11
1984	6.47	5.64	5.14	4.03	4.45	4.96	5.14	4.34	6.20	6.90	6.64	6.67	5.46
1985	4.60	4.41	4.30	3.44	4.62	4.82	5.24	4.47	3.99	4.85	6.00	5.10	4.65
1986	4.48	4.48	3.84	4.16	3.70	4.88	4.15	4.91	4.94	5.94	6.00	5.71	4.76
1987	4.89	4.49	4.52	3.23	3.76	3.87	3.26	3.97	4.06	4.84	5.37	5.32	4.22
1988	4.72	5.04	3.93	3.91	3.90	4.05	4.04	3.43	3.89	3.93	4.17	4.34	4.06
1989	4.05	4.12	4.05	3.33	3.49	4.07	3.71	3.20	3.66	4.34	5.22	5.27	3.99
1990	4.39	3.84	3.53	3.63	3.01	3.63	3.54	3.43	3.18	3.54	4.35	3.61	3.61
1991	3.39	3.59	2.85	3.15	3.09	3.12	3.17	2.86	3.67	3.38	3.81	3.84	3.30
1992	3.44	3.34	3.43	3.21	2.66	3.31	2.88	2.49	2.84	3.26	3.40	3.41	3.10
1993	2.88	2.51	2.93	2.60	3.08	2.94	3.18	2.56	3.13	3.00	3.25	3.60	2.97
1994	3.43	2.88	2.07	2.41	2.48	2.74	2.42	2.38	2.78	2.40	3.34	3.42	2.70
1995	2.93	2.98	2.62	2.37	2.39	2.36	2.68	2.12	1.90	3.01	2.79	3.17	2.58
1996	2.70	2.37	2.60	1.60	2.00	2.59	2.15	2.28	2.48	2.75	2.91	2.66	2.40
1997	1.97	2.00	2.23	1.68	2.18	2.18	1.89	2.28	2.39	2.61	3.09	2.72	2.26
1998	2.52	2.38	2.09	1.93	1.87	2.03	2.24	2.05	2.31	2.77	3.08	2.66	2.31
1999	2.37	2.03	1.87	1.96	1.92	1.95	1.98	2.16	2.18	2.30	2.64	2.68	2.16
2000	2.33	2.36	1.95	2.34	1.55	1.81	1.82	1.39	1.76	2.29	2.37	2.47	2.01
2001	2.16	1.85	2.15	1.94	1.43	2.27	1.38	1.43	1.85	1.92	2.00	2.58	1.89
2002	1.89	2.26	1.67	1.74	1.42	1.65	1.57	1.68	1.97	1.99	1.81	1.61	1.76
2003	1.23	1.14	1.28	1.06	1.15	1.43	1.23	1.38	1.32	1.42	1.52	1.20	1.28
2004	1.18	1.05	1.01	1.03	0.91	1.24	1.28	0.94	1.26	1.27	1.21	1.47	1.15
2005	0.86	0.98	1.00	0.93	0.92	0.91	1.15	1.01	0.95	0.99	1.10	1.23	1.00

### 3.5 TAUX DE TUES (MENSUELS ET ANNUELS)

#### 3.51 ROUTES NATIONALES (HORS AGGLOMERATIONS DE 5 000 HABITANTS ET PLUS)

VALEURS C.V.S

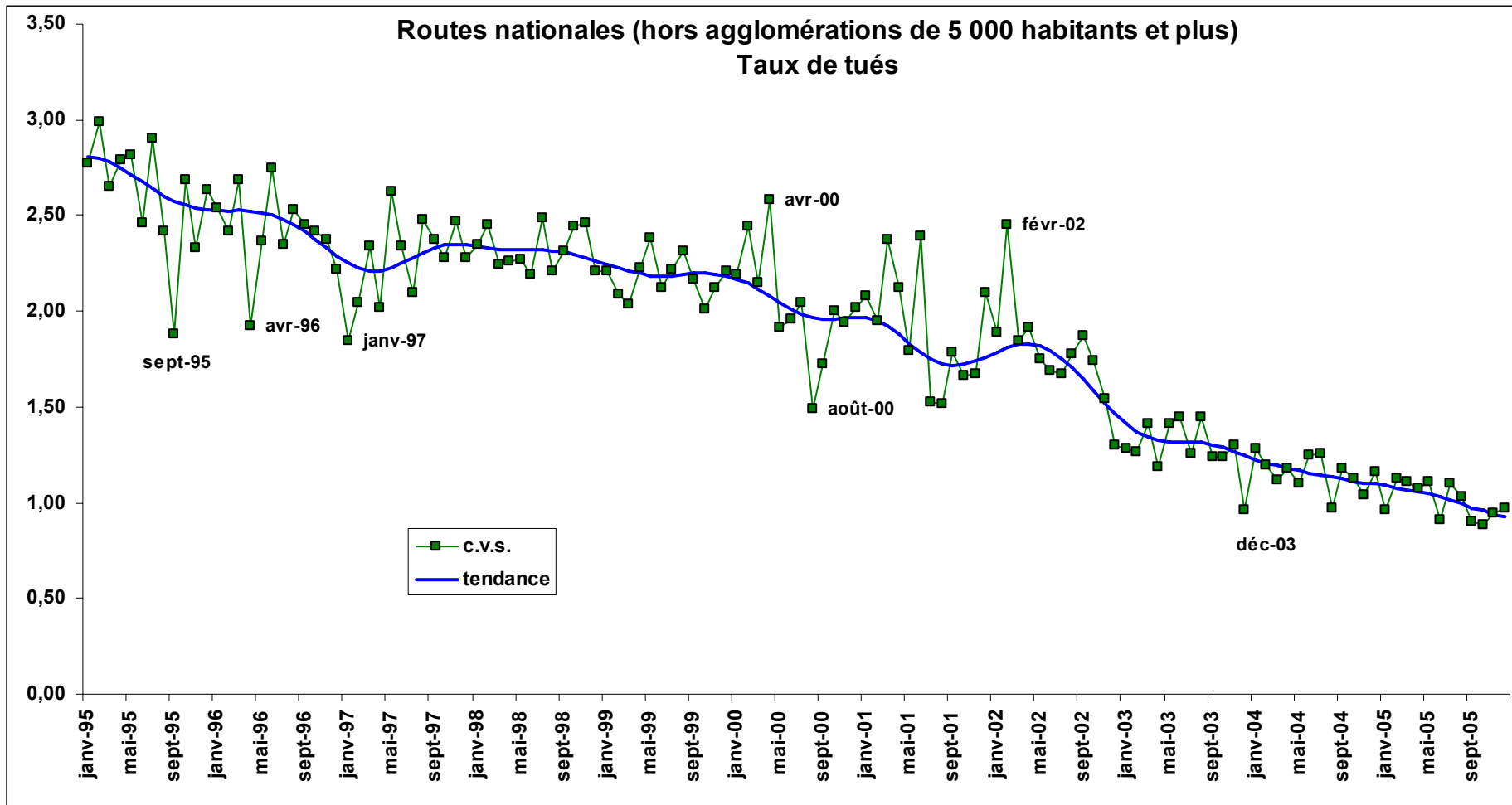
	JANVIER	FEVRIER	MARS	AVRIL	MAI	JUIN	JUILLET	AOUT	SEPTEMBER	OCTOBER	NOVEMBER	DECEMBER
ANNEE												
1970	13.24	11.47	10.22	10.68	9.60	10.72	10.00	11.05	10.27	9.44	10.96	12.35
1971	9.82	9.81	10.55	10.47	9.98	10.24	11.30	10.62	10.39	10.20	10.59	10.37
1972	11.61	11.35	10.88	10.86	11.49	11.23	10.32	9.77	9.50	11.39	8.97	11.30
1973	10.65	10.62	9.81	11.53	10.23	8.58	7.06	7.99	9.34	8.79	8.42	7.41
1974	6.84	6.43	7.27	7.29	7.06	7.18	6.82	7.55	8.72	6.64	6.98	8.84
1975	6.71	6.33	6.82	6.61	6.30	7.22	7.00	7.34	7.21	6.56	6.94	7.04
1976	7.09	7.03	6.85	7.29	7.16	6.78	8.20	7.17	7.22	6.75	6.61	6.03
1977	6.33	6.29	6.32	5.56	7.20	5.73	7.49	5.05	5.66	7.45	6.39	6.49
1978	6.89	6.00	6.02	6.57	5.38	6.79	5.29	5.47	6.14	5.67	5.14	5.97
1979	5.47	6.62	6.44	5.87	6.40	5.73	5.84	5.42	5.01	5.58	5.83	5.59
1980	6.03	5.30	6.08	5.49	5.17	6.10	5.40	6.12	5.53	5.67	6.24	5.60
1981	5.00	6.00	5.11	5.36	6.01	5.13	5.73	5.98	5.61	5.97	5.16	5.58
1982	5.20	5.32	5.15	5.68	6.56	5.49	5.57	4.99	5.22	5.51	4.35	5.55
1983	5.54	4.48	5.25	5.94	5.00	4.84	5.21	4.86	6.24	4.50	5.47	4.65
1984	6.18	6.08	5.67	5.03	5.04	5.31	5.32	4.93	6.22	5.78	5.33	5.55
1985	4.39	4.62	4.74	4.31	5.31	5.06	5.49	4.97	4.03	4.16	4.80	4.28
1986	4.33	4.56	4.22	5.22	4.24	5.05	4.38	5.39	5.07	5.24	4.80	4.84
1987	4.73	4.43	4.96	3.92	4.32	3.95	3.46	4.38	4.23	4.35	4.34	4.53
1988	4.54	4.89	4.29	4.59	4.45	4.12	4.28	3.84	4.10	3.64	3.39	3.74
1989	3.84	3.95	4.39	3.74	4.00	4.14	3.90	3.68	3.85	4.07	4.28	4.57
1990	4.18	3.67	3.78	3.98	3.43	3.67	3.68	4.02	3.34	3.37	3.60	3.12
1991	3.23	3.46	3.01	3.39	3.55	3.14	3.29	3.38	3.82	3.22	3.19	3.30
1992	3.31	3.23	3.57	3.49	3.05	3.35	2.99	2.95	2.91	3.08	2.90	2.89
1993	2.77	2.44	3.01	2.87	3.55	3.00	3.33	3.02	3.17	2.78	2.80	3.01
1994	3.29	2.84	2.10	2.76	2.87	2.82	2.57	2.77	2.77	2.18	2.86	2.83
1995	2.77	2.99	2.65	2.79	2.81	2.46	2.90	2.42	1.88	2.68	2.33	2.63
1996	2.54	2.42	2.69	1.92	2.37	2.75	2.35	2.53	2.45	2.42	2.38	2.22
1997	1.85	2.05	2.34	2.02	2.63	2.34	2.09	2.47	2.38	2.28	2.47	2.28
1998	2.35	2.45	2.24	2.26	2.27	2.19	2.49	2.21	2.31	2.44	2.46	2.21
1999	2.21	2.08	2.04	2.23	2.38	2.12	2.22	2.32	2.17	2.01	2.12	2.21
2000	2.19	2.44	2.15	2.58	1.92	1.96	2.04	1.49	1.72	2.00	1.94	2.02
2001	2.08	1.95	2.38	2.13	1.79	2.39	1.52	1.52	1.78	1.66	1.67	2.10
2002	1.89	2.45	1.84	1.91	1.75	1.69	1.67	1.77	1.87	1.74	1.54	1.30
2003	1.28	1.26	1.41	1.18	1.42	1.45	1.25	1.44	1.24	1.24	1.30	0.96
2004	1.28	1.19	1.12	1.18	1.10	1.25	1.26	0.97	1.18	1.12	1.04	1.16
2005	0.96	1.12	1.11	1.08	1.11	0.91	1.10	1.03	0.90	0.89	0.95	0.97

### 3.5 TAUX DE TUES (MENSUELS ET ANNUELS)

#### 3.51 ROUTES NATIONALES (HORS AGGLOMERATIONS DE 5 000 HABITANTS ET PLUS)

##### VALEURS DE TENDANCE

	JANVIER	FEVRIER	MARS	AVRIL	MAI	JUIN	JUILLET	AOUT	SEPTEMBER	OCTOBER	NOVEMBER	DECEMBER
<b>ANNEE</b>												
1970	10.74	10.69	10.61	10.53	10.47	10.40	10.34	10.30	10.25	10.21	10.19	10.19
1971	10.20	10.22	10.25	10.29	10.33	10.39	10.46	10.52	10.60	10.70	10.80	10.88
1972	10.95	10.98	10.97	10.92	10.86	10.77	10.68	10.60	10.54	10.51	10.47	10.42
1973	10.34	10.23	10.08	9.89	9.66	9.38	9.09	8.79	8.51	8.24	7.98	7.75
1974	7.55	7.38	7.25	7.16	7.09	7.05	7.02	7.00	6.95	6.89	6.82	6.76
1975	6.72	6.70	6.71	6.74	6.78	6.84	6.90	6.95	6.98	7.01	7.02	7.03
1976	7.05	7.07	7.10	7.12	7.13	7.12	7.09	7.01	6.91	6.78	6.63	6.48
1977	6.34	6.21	6.10	6.02	5.99	5.99	6.02	6.08	6.14	6.21	6.26	6.29
1978	6.29	6.26	6.20	6.11	5.99	5.88	5.78	5.72	5.70	5.71	5.77	5.84
1979	5.90	5.95	5.97	5.96	5.92	5.86	5.79	5.72	5.65	5.61	5.59	5.58
1980	5.60	5.62	5.66	5.68	5.70	5.72	5.72	5.72	5.71	5.69	5.66	5.63
1981	5.59	5.57	5.56	5.56	5.58	5.59	5.60	5.60	5.59	5.57	5.54	5.50
1982	5.47	5.44	5.41	5.40	5.39	5.37	5.36	5.34	5.32	5.29	5.25	5.23
1983	5.20	5.18	5.16	5.13	5.11	5.11	5.13	5.16	5.22	5.28	5.34	5.39
1984	5.43	5.45	5.46	5.46	5.45	5.43	5.40	5.36	5.30	5.24	5.18	5.12
1985	5.05	4.99	4.92	4.85	4.80	4.74	4.70	4.64	4.59	4.53	4.48	4.44
1986	4.43	4.45	4.51	4.60	4.70	4.80	4.87	4.93	4.96	4.95	4.90	4.82
1987	4.71	4.59	4.47	4.35	4.27	4.22	4.21	4.23	4.28	4.34	4.41	4.47
1988	4.51	4.52	4.49	4.43	4.35	4.24	4.13	4.02	3.93	3.85	3.81	3.79
1989	3.79	3.81	3.83	3.86	3.90	3.94	3.97	3.99	4.01	4.02	4.02	4.00
1990	3.97	3.92	3.86	3.80	3.72	3.65	3.58	3.51	3.46	3.41	3.37	3.34
1991	3.31	3.30	3.29	3.29	3.29	3.29	3.29	3.29	3.30	3.31	3.32	3.32
1992	3.32	3.32	3.30	3.27	3.23	3.18	3.12	3.05	3.00	2.95	2.91	2.90
1993	2.91	2.93	2.96	2.98	3.01	3.03	3.03	3.03	3.02	2.99	2.96	2.92
1994	2.89	2.85	2.82	2.80	2.78	2.77	2.77	2.77	2.78	2.79	2.80	2.81
1995	2.81	2.80	2.78	2.75	2.72	2.67	2.64	2.60	2.58	2.55	2.54	2.53
1996	2.53	2.52	2.53	2.52	2.52	2.50	2.48	2.45	2.41	2.37	2.33	2.28
1997	2.25	2.22	2.21	2.21	2.23	2.25	2.28	2.31	2.33	2.34	2.35	2.35
1998	2.34	2.33	2.32	2.32	2.32	2.32	2.32	2.32	2.31	2.30	2.28	2.26
1999	2.25	2.23	2.21	2.20	2.19	2.18	2.19	2.19	2.20	2.20	2.20	2.19
2000	2.17	2.15	2.12	2.08	2.05	2.01	1.98	1.96	1.95	1.96	1.96	1.97
2001	1.97	1.95	1.92	1.88	1.83	1.79	1.75	1.72	1.72	1.72	1.74	1.76
2002	1.79	1.81	1.82	1.83	1.82	1.79	1.75	1.70	1.65	1.58	1.52	1.46
2003	1.41	1.37	1.34	1.32	1.32	1.31	1.31	1.31	1.30	1.29	1.27	1.25
2004	1.23	1.21	1.19	1.18	1.17	1.16	1.14	1.13	1.12	1.11	1.10	1.10
2005	1.09	1.08	1.07	1.06	1.04	1.03	1.01	0.99	0.97	0.96	0.94	0.93



### 3.6 NOMBRE DE TUES (MENSUELS ET ANNUELS)

#### 3.61 ENSEMBLE DES AUTOROUTES

##### VALEURS BRUTES

	JANVIER	FEVRIER	MARS	AVRIL	MAI	JUIN	JUILLET	AOUT	SEPTEMBER	OCTOBRE	NOVEMBRE	DECEMBRE	TOTAL
ANNEE													
1970	20	23	25	17	17	32	38	39	20	27	40	22	320
1971	26	31	29	20	43	28	51	41	39	29	37	38	413
1972	28	36	44	24	40	51	53	49	46	34	49	29	484
1973	40	29	37	57	45	48	84	70	57	57	36	19	578
1974	21	11	16	33	39	48	36	39	49	21	26	34	373
1975	17	16	24	34	20	43	43	57	38	37	27	29	385
1976	21	27	39	21	39	39	43	40	33	28	38	34	402
1977	16	25	44	31	36	49	58	40	38	48	29	48	462
1978	23	33	40	35	33	47	43	56	34	34	25	24	425
1979	29	32	22	37	35	60	53	56	35	29	38	21	447
1980	28	28	23	47	38	56	59	89	55	24	33	41	521
1981	19	25	31	26	28	43	56	86	46	50	31	40	480
1982	39	28	31	32	41	49	156	41	29	38	41	29	556
1983	31	34	24	27	27	51	89	45	44	36	33	47	487
1984	38	25	37	37	48	50	75	56	39	26	36	58	525
1985	20	33	21	29	41	38	61	70	45	43	32	32	463
1986	39	19	31	31	51	43	47	83	38	53	40	38	512
1987	31	25	24	38	37	47	70	53	58	31	49	60	522
1988	33	45	27	44	53	51	58	65	55	68	43	44	584
1989	23	43	40	49	40	47	60	51	58	61	56	64	592
1990	37	50	47	70	43	78	74	77	49	69	50	52	697
1991	60	28	39	32	44	50	50	72	63	53	60	49	601
1992	53	34	24	48	58	47	60	89	60	59	40	45	617
1993	34	27	37	47	38	57	67	77	53	47	54	48	585
1994	20	21	30	48	43	39	62	39	47	42	30	51	471
1995	40	19	36	32	25	43	71	68	26	31	31	43	465
1996	33	26	42	30	31	37	49	48	42	48	25	43	453
1997	25	23	27	30	40	55	34	60	52	54	35	36	471
1998	34	35	38	53	42	35	56	49	41	48	38	30	498
1999	31	43	26	31	35	40	59	60	35	43	37	51	492
2000	37	32	25	42	40	47	71	61	55	37	47	34	527
2001	39	33	32	33	29	38	71	55	39	29	40	51	487
2002	42	41	52	35	42	42	47	43	33	49	53	42	521
2003	31	19	30	40	75	49	48	57	31	17	26	17	439
2004	17	18	17	24	28	25	31	43	29	41	27	24	322
2005	25	23	35	28	22	48	23	27	23	18	25	27	324



### 3.6 NOMBRE DE TUES (MENSUELS ET ANNUELS)

#### 3.61 ENSEMBLE DES AUTOROUTES

VALEURS C.V.S

	JANVIER	FEVRIER	MARS	AVRIL	MAI	JUIN	JUILLET	AOUT	SEPTEMBER	OCTOBER	NOVEMBER	DECEMBER
<b>ANNEE</b>												
1970	24	26	26	27	17	29	26	30	18	32	36	27
1971	33	35	31	29	42	26	35	32	35	35	34	47
1972	37	44	47	33	39	45	37	37	39	41	48	35
1973	57	39	40	72	43	40	60	52	47	68	38	21
1974	31	15	18	39	38	39	26	29	41	24	30	37
1975	29	23	25	38	19	34	32	41	33	41	33	31
1976	35	38	42	23	40	30	32	29	30	30	48	36
1977	27	34	47	33	37	37	44	28	36	50	37	52
1978	36	43	46	38	35	36	32	37	33	34	31	27
1979	43	42	27	41	38	46	39	36	34	30	46	24
1980	39	38	31	53	44	43	41	57	54	24	39	48
1981	24	34	43	31	32	34	36	57	45	52	35	45
1982	50	39	44	39	46	40	95	29	29	39	48	32
1983	38	47	34	35	29	44	54	32	43	37	37	51
1984	47	34	53	48	49	44	45	41	39	26	40	62
1985	24	44	31	37	40	35	39	53	43	40	35	33
1986	50	24	46	37	50	40	32	63	36	47	44	39
1987	40	32	35	43	36	45	52	41	54	25	52	60
1988	44	57	39	47	56	48	45	52	50	55	44	43
1989	31	55	56	51	44	44	49	40	52	50	57	63
1990	50	68	62	72	47	74	62	57	44	58	51	52
1991	79	41	51	32	48	47	42	50	56	47	63	49
1992	67	55	31	50	65	45	47	59	53	55	44	44
1993	41	48	48	50	43	56	50	50	47	44	62	45
1994	24	38	38	53	50	38	44	25	41	40	36	48
1995	49	33	45	36	29	43	49	45	23	28	39	41
1996	40	43	53	35	35	36	33	33	38	42	31	43
1997	31	35	35	36	44	54	23	43	47	47	41	37
1998	42	49	49	64	46	34	37	35	38	43	43	32
1999	37	57	35	36	38	40	40	44	33	41	38	56
2000	43	40	35	49	43	45	48	45	54	38	46	37
2001	45	40	44	37	30	36	49	40	39	31	39	56
2002	49	50	71	38	44	39	34	31	33	56	50	47
2003	36	23	40	42	76	45	37	40	31	19	24	19
2004	21	22	23	24	28	22	25	30	29	47	24	28
2005	31	27	47	28	21	43	19	19	23	21	23	33

### 3.6 NOMBRE DE TUES (MENSUELS ET ANNUELS)

#### 3.61 ENSEMBLE DES AUTOROUTES

##### VALEURS DE TENDANCE

	JANVIER	FEVRIER	MARS	AVRIL	MAI	JUIN	JUILLET	AOUT	SEPTEMBRE	OCTOBRE	NOVEMBRE	DECEMBRE
<b>ANNEE</b>												
1970	24	25	25	26	26	27	28	28	29	30	31	32
1971	32	32	33	33	33	33	34	34	35	37	38	39
1972	40	40	41	41	40	40	40	40	41	41	42	42
1973	43	44	45	46	47	47	47	46	44	43	41	40
1974	38	37	36	35	34	34	33	32	32	31	30	29
1975	29	29	30	31	31	32	33	34	35	36	36	36
1976	36	36	35	35	34	33	32	32	31	31	31	32
1977	33	34	35	36	37	38	39	40	41	42	42	42
1978	42	41	40	39	38	36	35	34	34	34	34	35
1979	36	37	37	38	38	38	38	37	37	37	36	37
1980	38	39	41	42	44	46	46	47	46	45	43	41
1981	39	38	37	36	37	38	39	41	42	43	44	45
1982	44	44	43	41	40	39	38	38	37	37	37	37
1983	37	38	38	38	38	38	39	39	40	41	42	44
1984	45	45	46	46	45	44	43	41	40	38	37	36
1985	36	36	37	37	38	39	39	40	40	41	41	41
1986	41	41	41	41	41	41	41	41	40	40	39	39
1987	39	39	39	41	42	44	46	47	49	50	51	51
1988	51	51	50	50	49	49	49	49	49	50	50	50
1989	49	49	49	48	48	48	48	49	50	52	55	57
1990	60	62	63	63	63	62	61	59	56	54	52	50
1991	49	47	47	46	47	47	49	50	52	53	54	55
1992	56	56	56	56	55	54	53	51	50	49	48	47
1993	47	47	47	48	48	49	49	49	48	47	47	46
1994	45	45	44	44	43	43	43	42	42	42	41	41
1995	41	41	41	41	40	40	40	40	40	40	40	40
1996	39	39	38	38	37	37	36	36	35	35	35	36
1997	36	37	38	39	40	41	42	43	44	44	45	44
1998	44	44	43	42	42	41	40	39	38	38	37	37
1999	37	37	37	37	38	38	38	39	39	40	40	40
2000	41	42	43	43	44	45	46	46	45	45	44	43
2001	41	40	39	38	38	38	39	40	41	42	43	44
2002	44	44	43	42	41	40	40	39	40	40	41	42
2003	42	43	43	42	40	38	36	34	31	28	26	24
2004	23	22	22	23	24	25	26	27	28	28	28	28
2005	28	27	26	25	24	23	22	22	21	21	20	19

### 3.7 TAUX DE TUES (MENSUELS ET ANNUELS)

#### 3.71 ENSEMBLE DES AUTOROUTES

##### VALEURS BRUTES

	JANVIER	FEVRIER	MARS	AVRIL	MAI	JUIN	JUILLET	AOUT	SEPTEM- BRE	OCTO- BRE	NOVEM- BRE	DECEM- BRE	TOTAL
<b>ANNEE</b>													
1970	3.54	4.30	3.41	2.43	2.04	3.68	3.53	3.74	2.21	3.26	5.43	2.86	3.33
1971	3.96	4.70	3.83	1.98	4.32	2.76	4.00	3.56	3.76	3.06	4.97	4.45	3.71
1972	3.34	5.12	3.87	2.02	3.17	3.83	2.98	3.03	3.12	2.46	4.17	2.26	3.18
1973	4.00	3.06	3.15	3.73	3.32	3.07	4.30	3.87	3.57	3.99	2.95	1.49	3.44
1974	1.81	1.02	1.18	2.10	2.62	2.81	1.74	1.91	2.81	1.33	1.82	2.25	1.99
1975	1.23	1.20	1.33	1.93	0.99	2.00	1.58	2.23	1.84	1.87	1.54	1.54	1.64
1976	1.19	1.63	1.84	0.97	1.73	1.58	1.39	1.42	1.33	1.22	1.84	1.53	1.47
1977	0.87	1.40	2.01	1.28	1.45	1.98	1.79	1.41	1.52	2.09	1.42	2.17	1.63
1978	1.11	1.83	1.64	1.40	1.24	1.70	1.16	1.73	1.20	1.29	1.10	0.99	1.36
1979	1.35	1.63	0.92	1.29	1.28	1.92	1.40	1.59	1.14	1.07	1.52	0.78	1.33
1980	1.13	1.25	0.88	1.60	1.26	1.78	1.53	2.37	1.73	0.87	1.29	1.60	1.48
1981	0.70	1.11	1.11	0.83	0.93	1.25	1.30	2.04	1.33	1.66	1.11	1.38	1.27
1982	1.40	1.15	1.04	0.92	1.22	1.39	3.43	0.94	0.86	1.18	1.45	0.96	1.39
1983	1.03	1.34	0.78	0.82	0.78	1.41	1.91	1.01	1.22	1.10	1.10	1.51	1.19
1984	1.22	0.96	1.15	1.03	1.38	1.29	1.59	1.20	1.05	0.78	1.14	1.76	1.23
1985	0.70	1.14	0.60	0.78	1.11	0.95	1.22	1.38	1.09	1.16	0.97	0.94	1.03
1986	1.25	0.61	0.80	0.79	1.24	0.99	0.85	1.48	0.90	1.35	1.11	0.99	1.04
1987	0.92	0.74	0.62	0.82	0.85	0.99	1.17	0.90	1.23	0.72	1.22	1.48	0.98
1988	0.87	1.18	0.64	0.89	1.11	1.04	0.87	1.04	1.06	1.41	0.97	0.99	1.01
1989	0.55	1.02	0.81	0.96	0.76	0.87	0.85	0.76	1.04	1.20	1.19	1.34	0.94
1990	0.81	1.10	0.92	1.18	0.76	1.31	1.00	1.08	0.83	1.27	1.00	1.04	1.03
1991	1.24	0.63	0.70	0.55	0.70	0.82	0.65	0.92	1.00	0.93	1.14	0.92	0.84
1992	1.05	0.68	0.42	0.76	0.92	0.75	0.85	1.09	0.92	0.98	0.75	0.77	0.84
1993	0.62	0.51	0.63	0.69	0.58	0.87	0.79	0.90	0.79	0.74	0.97	0.80	0.75
1994	0.36	0.37	0.47	0.68	0.62	0.57	0.69	0.45	0.66	0.64	0.48	0.78	0.57
1995	0.68	0.32	0.54	0.43	0.36	0.59	0.76	0.76	0.36	0.44	0.48	0.63	0.54
1996	0.52	0.44	0.60	0.39	0.42	0.49	0.53	0.50	0.56	0.66	0.41	0.64	0.51
1997	0.41	0.35	0.37	0.38	0.52	0.71	0.36	0.60	0.66	0.72	0.55	0.50	0.51
1998	0.50	0.51	0.53	0.63	0.52	0.43	0.56	0.47	0.50	0.60	0.53	0.38	0.51
1999	0.43	0.60	0.34	0.35	0.39	0.46	0.55	0.55	0.40	0.52	0.48	0.62	0.48
2000	0.49	0.40	0.31	0.45	0.46	0.50	0.63	0.56	0.63	0.44	0.58	0.40	0.49
2001	0.49	0.41	0.37	0.34	0.31	0.39	0.62	0.47	0.41	0.32	0.48	0.59	0.44
2002	0.52	0.49	0.57	0.35	0.43	0.43	0.40	0.36	0.33	0.52	0.62	0.47	0.45
2003	0.37	0.23	0.32	0.39	0.77	0.46	0.40	0.46	0.31	0.18	0.30	0.18	0.37
2004	0.20	0.20	0.18	0.22	0.27	0.24	0.25	0.35	0.28	0.41	0.30	0.24	0.26
2005	0.28	0.26	0.36	0.28	0.21	0.46	0.18	0.22	0.22	0.18	0.28	0.28	0.27

### 3.7 TAUX DE TUES (MENSUELS ET ANNUELS)

#### 3.71 ENSEMBLE DES AUTOROUTES

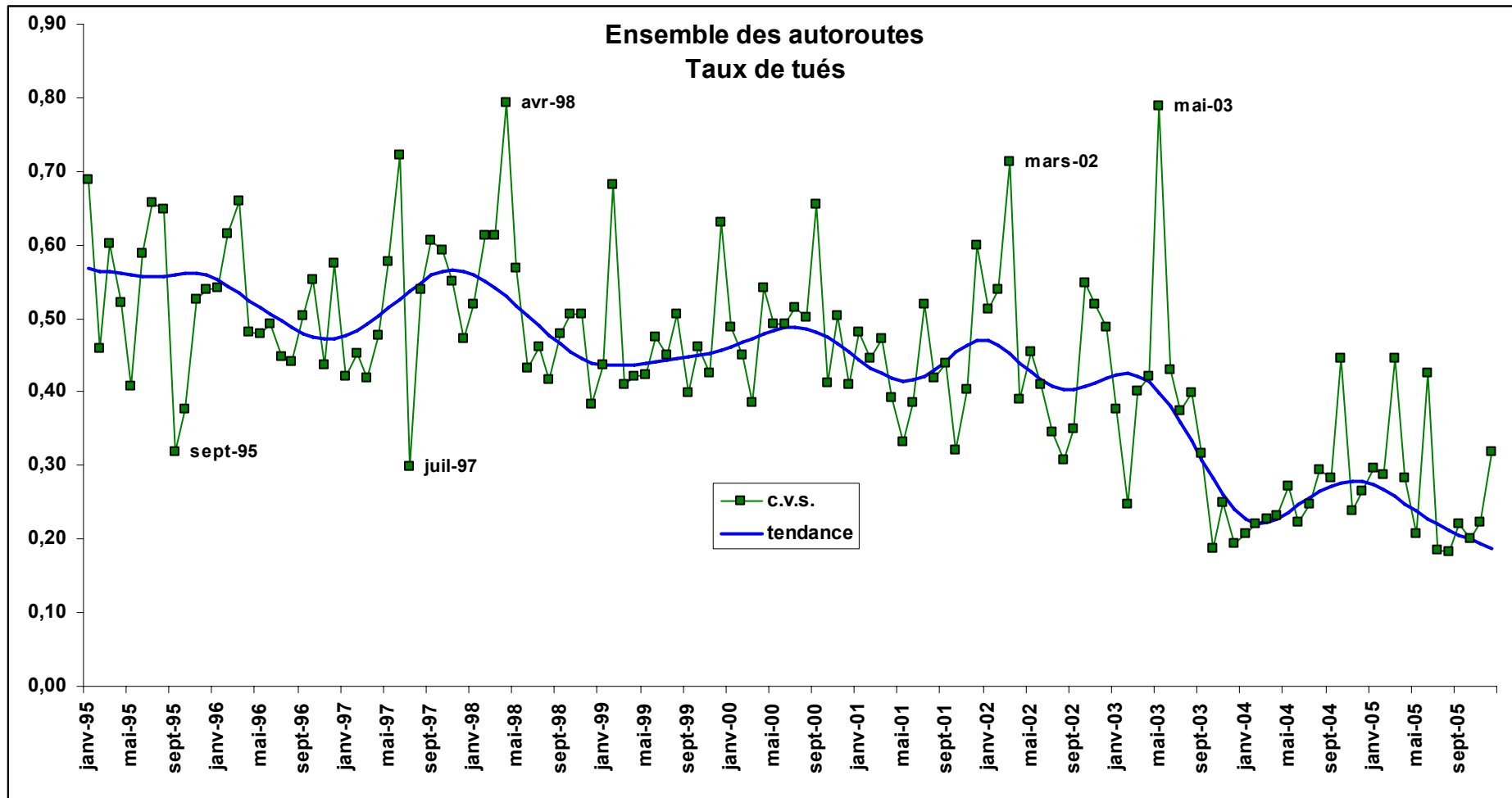
ANNEE	VALEURS C.V.S											
	JANVIER	FEVRIER	MARS	AVRIL	MAI	JUIN	JUILLET	AOUT	SEPTEMBER	OCTOBER	NOVEMBER	DECEMBER
1970	3.40	3.41	3.31	3.56	2.00	3.73	3.33	3.62	2.20	3.88	4.06	4.02
1971	3.83	3.84	3.83	2.73	4.22	2.73	3.76	3.39	3.65	3.64	3.78	6.22
1972	3.31	4.45	4.00	2.52	3.12	3.66	2.79	2.80	2.92	2.88	3.32	3.11
1973	4.23	2.83	3.32	4.25	3.29	2.76	4.11	3.50	3.29	4.60	2.45	1.93
1974	2.04	1.02	1.25	2.22	2.63	2.44	1.66	1.70	2.59	1.47	1.61	2.72
1975	1.52	1.24	1.38	1.99	1.00	1.66	1.54	1.99	1.74	1.98	1.42	1.74
1976	1.54	1.67	1.91	0.99	1.78	1.28	1.37	1.26	1.32	1.23	1.77	1.67
1977	1.14	1.36	2.10	1.36	1.52	1.58	1.79	1.22	1.54	2.12	1.37	2.30
1978	1.41	1.75	1.78	1.52	1.33	1.36	1.14	1.42	1.22	1.29	1.09	1.04
1979	1.63	1.57	1.05	1.45	1.41	1.56	1.36	1.25	1.17	1.07	1.51	0.82
1980	1.29	1.22	1.07	1.85	1.43	1.45	1.40	1.85	1.78	0.86	1.29	1.65
1981	0.76	1.12	1.40	0.99	1.05	1.05	1.12	1.63	1.36	1.66	1.08	1.37
1982	1.53	1.18	1.33	1.15	1.35	1.20	2.75	0.79	0.87	1.17	1.42	0.93
1983	1.13	1.39	0.99	1.05	0.82	1.27	1.50	0.88	1.25	1.06	1.06	1.45
1984	1.34	0.98	1.50	1.33	1.40	1.20	1.25	1.07	1.07	0.72	1.09	1.68
1985	0.78	1.17	0.81	0.98	1.08	0.92	1.01	1.25	1.10	1.03	0.91	0.88
1986	1.42	0.62	1.11	0.96	1.20	0.99	0.76	1.35	0.87	1.14	1.06	0.91
1987	1.06	0.75	0.86	0.94	0.84	0.99	1.14	0.84	1.19	0.57	1.14	1.33
1988	1.01	1.19	0.86	0.99	1.17	1.03	0.90	1.02	0.99	1.11	0.89	0.86
1989	0.63	1.08	1.06	1.06	0.83	0.86	0.91	0.75	0.96	0.94	1.07	1.17
1990	0.92	1.21	1.15	1.29	0.86	1.27	1.08	1.02	0.75	1.03	0.90	0.92
1991	1.37	0.75	0.85	0.60	0.78	0.79	0.69	0.82	0.90	0.77	1.05	0.80
1992	1.10	0.90	0.50	0.84	1.04	0.72	0.84	0.93	0.82	0.85	0.72	0.67
1993	0.63	0.73	0.74	0.79	0.66	0.85	0.74	0.75	0.70	0.65	1.00	0.68
1994	0.36	0.55	0.54	0.81	0.72	0.56	0.61	0.37	0.58	0.57	0.52	0.66
1995	0.69	0.46	0.60	0.52	0.41	0.59	0.66	0.65	0.32	0.38	0.53	0.54
1996	0.54	0.61	0.66	0.48	0.48	0.49	0.45	0.44	0.50	0.55	0.44	0.58
1997	0.42	0.45	0.42	0.48	0.58	0.72	0.30	0.54	0.61	0.59	0.55	0.47
1998	0.52	0.61	0.61	0.79	0.57	0.43	0.46	0.42	0.48	0.51	0.51	0.38
1999	0.44	0.68	0.41	0.42	0.42	0.47	0.45	0.51	0.40	0.46	0.43	0.63
2000	0.49	0.45	0.39	0.54	0.49	0.49	0.51	0.50	0.65	0.41	0.50	0.41
2001	0.48	0.45	0.47	0.39	0.33	0.39	0.52	0.42	0.44	0.32	0.40	0.60
2002	0.51	0.54	0.71	0.39	0.46	0.41	0.34	0.31	0.35	0.55	0.52	0.49
2003	0.38	0.25	0.40	0.42	0.79	0.43	0.37	0.40	0.32	0.19	0.25	0.19
2004	0.21	0.22	0.23	0.23	0.27	0.22	0.25	0.30	0.28	0.45	0.24	0.27
2005	0.30	0.29	0.45	0.28	0.21	0.42	0.19	0.18	0.22	0.20	0.22	0.32

### 3.7 TAUX DE TUES (MENSUELS ET ANNUELS)

#### 3.71 ENSEMBLE DES AUTOROUTES

##### VALEURS DE TENDANCE

	JANVIER	FEVRIER	MARS	AVRIL	MAI	JUIN	JUILLET	AOUT	SEPTEMBER	OCTOBER	NOVEMBER	DECEMBER
<b>ANNEE</b>												
1970	3.30	3.34	3.37	3.40	3.44	3.49	3.54	3.60	3.66	3.72	3.75	3.76
1971	3.74	3.70	3.65	3.59	3.55	3.51	3.52	3.54	3.59	3.64	3.67	3.68
1972	3.65	3.59	3.49	3.38	3.26	3.16	3.09	3.06	3.06	3.10	3.17	3.26
1973	3.36	3.45	3.52	3.56	3.54	3.48	3.36	3.19	3.00	2.79	2.59	2.41
1974	2.25	2.12	2.03	1.97	1.92	1.89	1.84	1.79	1.73	1.65	1.59	1.53
1975	1.50	1.49	1.50	1.54	1.57	1.62	1.66	1.69	1.72	1.73	1.72	1.70
1976	1.67	1.62	1.57	1.52	1.48	1.44	1.42	1.40	1.39	1.39	1.40	1.42
1977	1.43	1.45	1.47	1.49	1.51	1.53	1.55	1.57	1.60	1.62	1.63	1.63
1978	1.61	1.59	1.55	1.50	1.44	1.38	1.33	1.29	1.27	1.26	1.27	1.29
1979	1.32	1.34	1.36	1.37	1.37	1.35	1.33	1.30	1.26	1.24	1.22	1.23
1980	1.25	1.29	1.34	1.39	1.45	1.49	1.52	1.53	1.52	1.48	1.42	1.35
1981	1.29	1.23	1.19	1.17	1.18	1.20	1.23	1.27	1.31	1.34	1.36	1.36
1982	1.35	1.32	1.28	1.24	1.20	1.16	1.14	1.12	1.10	1.09	1.09	1.09
1983	1.09	1.10	1.10	1.10	1.10	1.10	1.11	1.12	1.15	1.18	1.21	1.25
1984	1.27	1.29	1.30	1.29	1.27	1.23	1.19	1.14	1.08	1.04	1.00	0.97
1985	0.96	0.96	0.97	0.99	1.00	1.02	1.03	1.03	1.03	1.03	1.03	1.03
1986	1.03	1.03	1.03	1.03	1.04	1.05	1.05	1.04	1.02	1.00	0.98	0.96
1987	0.94	0.92	0.92	0.92	0.94	0.97	1.00	1.03	1.07	1.09	1.10	1.11
1988	1.10	1.09	1.07	1.05	1.03	1.01	1.00	0.99	0.99	0.99	0.99	0.98
1989	0.98	0.97	0.95	0.94	0.93	0.92	0.92	0.93	0.95	0.98	1.01	1.05
1990	1.09	1.12	1.14	1.14	1.14	1.12	1.09	1.05	1.01	0.97	0.92	0.88
1991	0.84	0.81	0.78	0.77	0.77	0.77	0.79	0.81	0.84	0.87	0.90	0.91
1992	0.93	0.93	0.93	0.92	0.90	0.88	0.85	0.83	0.80	0.78	0.76	0.74
1993	0.73	0.73	0.73	0.73	0.73	0.73	0.73	0.72	0.71	0.69	0.67	0.66
1994	0.64	0.63	0.62	0.62	0.61	0.61	0.60	0.60	0.59	0.58	0.58	0.57
1995	0.57	0.56	0.56	0.56	0.56	0.56	0.56	0.56	0.56	0.56	0.56	0.56
1996	0.55	0.54	0.53	0.52	0.52	0.51	0.50	0.49	0.48	0.47	0.47	0.47
1997	0.48	0.48	0.49	0.50	0.51	0.53	0.54	0.55	0.56	0.56	0.57	0.56
1998	0.56	0.55	0.54	0.53	0.52	0.50	0.49	0.48	0.47	0.45	0.45	0.44
1999	0.44	0.44	0.44	0.44	0.44	0.44	0.44	0.45	0.45	0.45	0.45	0.46
2000	0.46	0.47	0.47	0.48	0.48	0.49	0.49	0.49	0.48	0.47	0.46	0.45
2001	0.44	0.43	0.42	0.42	0.41	0.42	0.42	0.43	0.44	0.45	0.46	0.47
2002	0.47	0.46	0.45	0.44	0.43	0.42	0.41	0.40	0.40	0.41	0.41	0.42
2003	0.42	0.42	0.42	0.41	0.40	0.38	0.36	0.33	0.31	0.28	0.26	0.24
2004	0.23	0.22	0.22	0.23	0.24	0.25	0.26	0.27	0.27	0.28	0.28	0.28
2005	0.27	0.27	0.26	0.25	0.24	0.23	0.22	0.21	0.21	0.20	0.19	0.19



### 3.8 NOMBRE DE TUES (MENSUELS ET ANNUELS)

#### 3.81 AUTOROUTES CONCEDEES

##### VALEURS BRUTES

	JANVIER	FEVRIER	MARS	AVRIL	MAI	JUIN	JUILLET	AOUT	SEPTEMBER	OCTOBER	NOVEMBER	DECEMBER	TOTAL
ANNEE													
1970	11	14	13	12	8	17	23	33	12	11	21	9	183
1971	11	14	17	14	26	20	35	33	32	17	17	25	262
1972	19	23	27	16	26	33	37	29	33	22	28	21	314
1973	22	11	25	46	31	40	62	51	36	36	20	14	393
1974	11	9	10	20	22	29	22	29	39	13	12	16	232
1975	8	10	19	16	15	25	19	34	27	25	14	9	220
1976	10	13	16	11	22	21	24	33	15	10	21	25	220
1977	4	15	34	25	20	29	43	29	25	34	13	24	295
1978	12	16	25	22	24	29	33	48	21	22	12	11	275
1979	21	24	9	15	22	43	47	43	23	16	21	14	296
1980	17	20	12	35	25	37	33	81	40	20	22	24	365
1981	11	17	19	16	22	33	44	66	28	27	14	24	322
1982	16	14	21	23	29	27	118	26	25	21	28	25	374
1983	16	25	14	8	17	36	68	28	26	23	17	31	310
1984	22	13	22	24	34	34	57	35	26	11	17	37	331
1985	12	19	12	10	28	26	46	52	22	22	16	22	287
1986	19	13	19	22	28	26	33	57	25	27	25	28	322
1987	15	14	15	24	27	27	60	39	37	14	39	35	348
1988	23	27	17	28	34	22	43	56	36	33	31	23	372
1989	12	32	26	32	29	34	45	36	32	37	33	44	390
1990	22	34	31	47	26	56	53	57	38	45	25	38	471
1991	38	19	25	22	25	35	37	53	49	34	34	31	401
1992	35	14	15	23	37	27	39	62	35	35	22	24	368
1993	19	13	22	35	21	42	51	63	37	32	36	24	395
1994	14	10	20	31	30	33	43	34	33	27	21	33	328
1995	25	15	17	24	18	30	56	47	17	22	16	23	310
1996	21	16	25	25	20	21	34	32	29	32	16	36	307
1997	14	16	20	14	26	39	24	33	40	42	24	23	316
1998	29	20	23	42	27	25	49	40	32	31	25	17	360
1999	17	21	17	22	19	21	38	40	25	27	23	38	310
2000	23	16	19	21	24	32	44	50	37	18	27	24	336
2001	20	20	13	18	20	24	47	38	25	15	24	35	299
2002	27	25	29	23	24	29	37	31	26	24	41	30	347
2003	20	11	18	27	31	33	38	52	22	12	14	14	291
2004	10	5	11	7	17	11	22	31	22	17	21	17	192
2005	14	14	26	18	13	36	18	19	16	14	16	20	224

### 3.8 NOMBRE DE TUES (MENSUELS ET ANNUELS)

#### 3.81 AUTOROUTES CONCEDEES

VALEURS C.V.S

	JANVIER	FEVRIER	MARS	AVRIL	MAI	JUIN	JUILLET	AOUT	SEPTEMBRE	OCTOBRE	NOVEMBRE	DECEMBRE
<b>ANNEE</b>												
1970	16	17	14	17	7	15	15	21	10	14	22	12
1971	16	18	20	19	24	17	24	21	27	23	19	34
1972	29	31	31	21	24	26	26	19	27	27	32	28
1973	35	16	28	56	28	31	46	32	29	43	24	19
1974	19	14	11	23	21	22	16	18	32	15	15	22
1975	14	16	21	19	15	18	14	20	23	27	19	12
1976	19	20	18	12	21	15	17	19	14	10	30	34
1977	8	21	40	29	20	22	29	16	24	37	19	33
1978	23	21	32	26	25	21	21	26	20	24	18	15
1979	38	31	12	19	23	31	29	22	21	19	30	19
1980	31	26	18	44	27	27	19	44	37	23	31	30
1981	19	25	28	21	23	25	24	39	26	33	20	27
1982	27	22	32	30	31	21	60	16	24	25	41	27
1983	26	42	21	10	17	30	34	18	26	27	24	31
1984	35	22	33	30	33	29	28	23	27	13	23	37
1985	18	31	19	12	27	24	24	33	22	25	20	22
1986	29	20	30	26	27	25	19	35	25	30	30	29
1987	24	20	24	27	27	27	38	24	37	14	44	34
1988	36	37	26	31	35	21	29	36	34	31	33	22
1989	19	43	38	35	33	32	32	24	28	34	36	42
1990	35	48	44	51	32	50	38	37	32	40	28	37
1991	61	29	36	23	32	31	27	33	41	30	40	30
1992	55	26	22	24	48	23	28	37	29	32	27	24
1993	29	25	32	36	27	37	35	38	31	29	46	25
1994	20	19	28	31	37	29	29	21	28	25	28	35
1995	35	28	22	24	21	27	37	30	14	20	22	26
1996	28	27	32	26	23	21	22	21	25	27	21	41
1997	18	25	25	15	30	40	16	23	34	36	30	27
1998	37	29	31	47	32	27	31	27	27	27	30	20
1999	21	30	23	26	22	22	24	27	22	25	26	43
2000	29	21	27	25	28	32	28	33	34	18	30	26
2001	25	27	18	22	22	24	30	25	23	16	26	36
2002	35	33	40	28	26	27	25	20	25	29	45	30
2003	26	14	24	32	31	31	26	34	21	14	15	14
2004	13	7	14	8	17	10	16	20	21	21	23	17
2005	19	18	34	20	13	33	13	12	15	17	17	20



### 3.8 NOMBRE DE TUES (MENSUELS ET ANNUELS)

#### 3.81 AUTOROUTES CONCEDEES

##### VALEURS DE TENDANCE

	JANVIER	FEVRIER	MARS	AVRIL	MAI	JUIN	JUILLET	AOUT	SEPTEMBRE	OCTOBRE	NOVEMBRE	DECEMBRE
<b>ANNEE</b>												
1970	16	16	16	16	16	16	16	16	16	16	16	16
1971	17	18	18	19	20	21	22	23	24	25	26	27
1972	27	27	27	26	26	26	26	26	26	27	28	29
1973	30	31	31	31	31	31	30	28	27	25	23	22
1974	20	19	19	18	18	18	18	18	18	17	17	17
1975	17	17	17	18	18	18	19	19	20	20	20	19
1976	19	18	18	17	17	16	16	17	17	18	19	20
1977	20	21	22	23	23	23	24	24	24	25	25	26
1978	26	26	26	25	25	24	23	22	22	21	21	21
1979	21	22	22	23	24	24	24	24	24	24	24	24
1980	24	25	25	26	27	28	28	29	29	28	28	27
1981	26	26	25	25	25	25	26	27	27	27	28	28
1982	28	27	27	26	26	26	25	25	25	25	25	24
1983	24	24	24	24	24	25	25	25	26	27	28	29
1984	29	30	30	30	29	28	27	26	25	24	23	23
1985	23	23	24	24	24	25	25	25	25	25	24	24
1986	24	25	25	25	26	27	27	27	27	27	26	26
1987	26	26	26	27	27	29	30	32	33	34	35	35
1988	34	34	33	32	32	31	31	32	32	33	34	34
1989	35	35	34	33	33	32	32	32	33	34	36	38
1990	40	42	43	43	43	42	40	39	37	36	34	33
1991	32	31	31	31	31	31	32	32	33	32	32	31
1992	30	28	27	27	26	26	26	27	27	28	28	29
1993	29	30	31	32	32	33	32	32	31	30	29	28
1994	27	27	27	27	27	28	28	29	29	29	29	29
1995	28	28	27	26	25	25	24	24	24	24	25	25
1996	26	26	26	25	25	24	24	23	23	22	22	23
1997	23	24	25	26	27	28	29	29	30	31	31	31
1998	31	31	31	31	30	29	29	28	27	27	26	25
1999	25	24	24	24	24	24	24	24	25	25	25	25
2000	26	26	27	28	29	29	30	30	30	29	28	27
2001	26	25	24	23	23	23	24	25	27	29	30	31
2002	31	31	31	30	29	28	27	26	25	26	26	27
2003	28	29	29	29	28	27	25	23	21	19	17	15
2004	14	13	13	14	15	16	17	18	19	20	20	20
2005	19	19	18	17	16	16	16	15	15	16	16	16

### 3.9 TAUX DE TUES (MENSUELS ET ANNUELS)

#### 3.91 AUTOROUTES CONCEDEES

##### VALEURS BRUTES

	JANVIER	FEVRIER	MARS	AVRIL	MAI	JUIN	JUILLET	AOUT	SEPTEMBER	OCTOBER	NOVEMBER	DECEMBER	TOTAL
<b>ANNEE</b>													
1970	5.13	6.21	3.90	3.82	1.97	4.33	3.74	5.19	2.74	3.07	6.66	2.63	4.02
1971	4.32	5.26	5.80	2.81	6.01	3.97	4.72	4.68	6.16	4.26	6.26	7.23	4.99
1972	5.71	6.46	5.56	2.98	4.74	5.22	3.65	3.16	4.53	3.83	6.20	3.87	4.41
1973	5.14	2.39	4.80	5.57	4.82	4.77	5.24	4.49	4.11	5.42	3.47	2.44	4.51
1974	2.28	1.73	1.49	2.50	3.04	3.21	1.74	2.20	4.08	1.84	1.74	2.30	2.39
1975	1.25	1.50	2.07	2.00	1.60	2.33	1.17	2.11	2.48	2.90	1.74	0.97	1.86
1976	1.32	1.67	1.64	0.97	1.99	1.59	1.29	1.80	1.16	0.88	2.09	2.29	1.55
1977	0.55	1.73	3.55	1.98	1.60	2.35	2.13	1.63	1.88	3.10	1.31	2.29	2.02
1978	1.34	1.91	2.14	1.67	1.82	2.06	1.40	2.31	1.33	1.69	1.11	0.91	1.66
1979	2.28	2.34	0.77	0.92	1.62	2.55	2.00	1.90	1.36	1.25	1.73	1.11	1.67
1980	1.55	1.60	0.90	2.05	1.52	2.21	1.33	3.17	2.22	1.42	1.75	1.86	1.88
1981	0.92	1.41	1.36	0.88	1.37	1.77	1.60	2.36	1.44	1.83	1.07	1.68	1.54
1982	1.27	1.00	1.37	1.13	1.58	1.42	3.99	0.89	1.26	1.22	2.02	1.62	1.66
1983	1.16	1.73	0.87	0.38	0.91	1.81	2.17	0.95	1.25	1.34	1.16	1.92	1.32
1984	1.48	0.91	1.27	1.10	1.81	1.49	1.82	1.12	1.20	0.62	1.11	2.17	1.36
1985	0.88	1.21	0.64	0.46	1.40	1.15	1.41	1.53	0.92	1.10	0.96	1.22	1.12
1986	1.16	0.81	0.86	1.04	1.21	1.06	0.91	1.47	1.02	1.26	1.31	1.33	1.13
1987	0.86	0.76	0.73	0.87	1.08	0.97	1.50	0.95	1.34	0.60	1.81	1.56	1.10
1988	1.13	1.28	0.73	0.97	1.19	0.76	0.95	1.27	1.16	1.19	1.27	0.93	1.07
1989	0.53	1.32	0.89	1.04	0.91	1.05	0.92	0.76	0.93	1.24	1.25	1.56	1.01
1990	0.85	1.26	1.02	1.26	0.76	1.47	1.04	1.10	1.02	1.39	0.88	1.28	1.11
1991	1.37	0.70	0.73	0.62	0.62	0.91	0.70	0.93	1.22	0.99	1.10	0.94	0.89
1992	1.18	0.48	0.44	0.57	0.91	0.69	0.80	1.03	0.84	0.95	0.71	0.67	0.79
1993	0.60	0.39	0.63	0.82	0.50	1.04	0.86	1.02	0.88	0.83	1.12	0.68	0.80
1994	0.42	0.28	0.53	0.70	0.67	0.77	0.68	0.54	0.74	0.69	0.59	0.85	0.63
1995	0.74	0.42	0.42	0.53	0.40	0.64	0.86	0.73	0.37	0.54	0.44	0.56	0.57
1996	0.59	0.46	0.60	0.54	0.45	0.46	0.54	0.48	0.63	0.75	0.46	0.91	0.57
1997	0.39	0.41	0.46	0.29	0.55	0.82	0.38	0.47	0.85	0.97	0.70	0.56	0.56
1998	0.75	0.50	0.55	0.83	0.54	0.51	0.72	0.55	0.64	0.65	0.63	0.37	0.61
1999	0.42	0.50	0.37	0.41	0.35	0.40	0.51	0.53	0.48	0.56	0.52	0.79	0.49
2000	0.54	0.34	0.40	0.37	0.46	0.54	0.58	0.65	0.70	0.36	0.61	0.49	0.51
2001	0.44	0.43	0.26	0.30	0.36	0.41	0.60	0.47	0.43	0.28	0.50	0.68	0.43
2002	0.58	0.51	0.52	0.38	0.40	0.47	0.46	0.35	0.44	0.43	0.83	0.55	0.48
2003	0.42	0.21	0.33	0.43	0.51	0.48	0.46	0.59	0.36	0.20	0.27	0.25	0.39
2004	0.19	0.10	0.19	0.11	0.27	0.17	0.26	0.35	0.36	0.28	0.41	0.29	0.25
2005	0.27	0.26	0.44	0.29	0.20	0.55	0.20	0.22	0.25	0.23	0.30	0.34	0.29

### 3.9 TAUX DE TUES (MENSUELS ET ANNUELS)

#### 3.91 AUTOROUTES CONCEDEES

##### VALEURS C.V.S

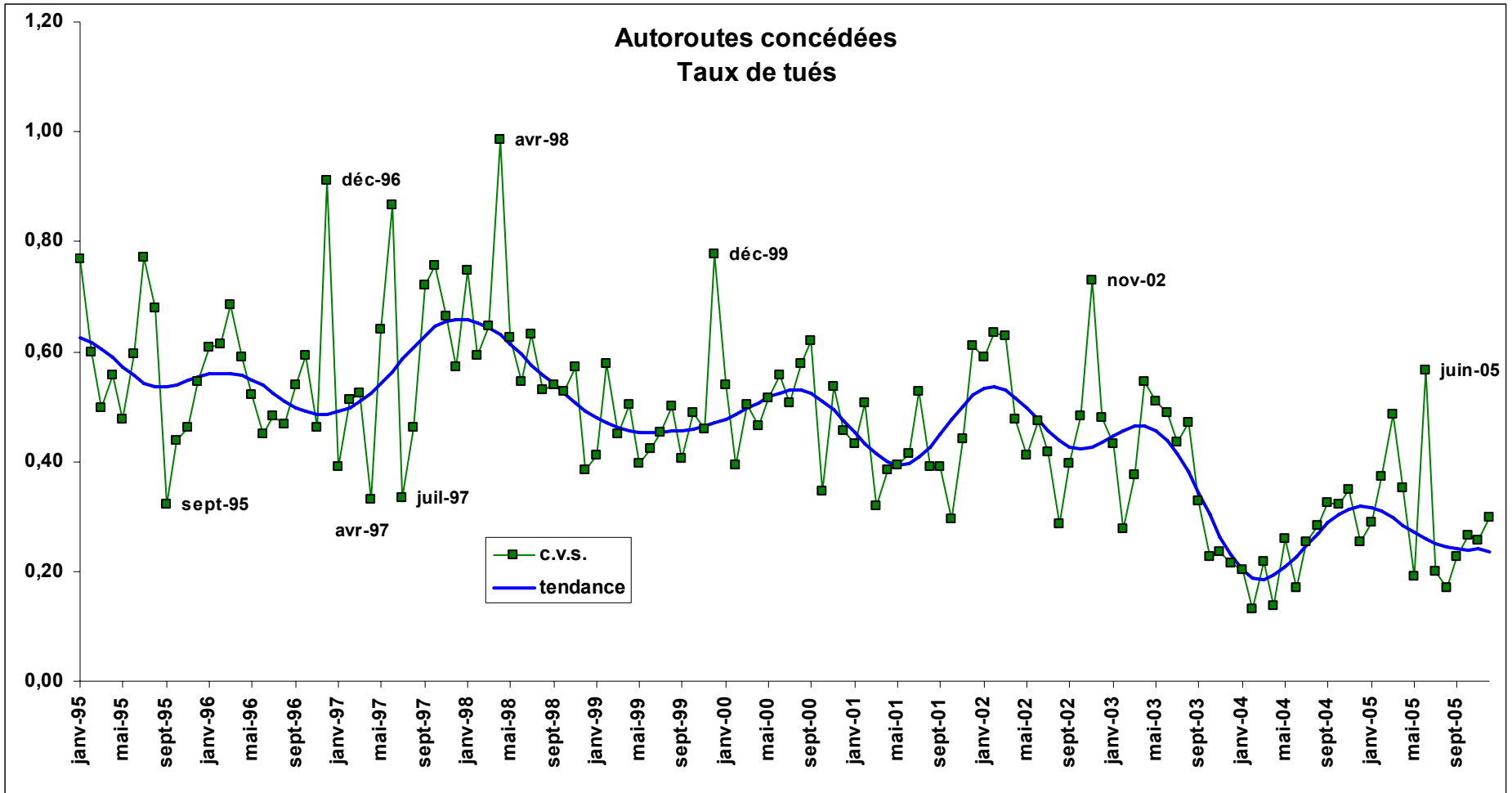
	JANVIER	FEVRIER	MARS	AVRIL	MAI	JUIN	JUILLET	AOUT	SEPTEM- BRE	OCTO- BRE	NOVEM- BRE	DECEM- BRE
<b>ANNEE</b>												
1970	4.83	5.08	3.63	5.09	1.77	4.36	4.07	5.36	2.80	3.53	5.02	3.49
1971	4.14	4.48	5.53	3.58	5.38	3.89	5.12	4.78	6.22	4.77	4.87	9.16
1972	5.69	5.92	5.31	3.57	4.29	4.90	4.03	3.23	4.36	3.94	5.17	4.65
1973	5.47	2.37	4.65	6.38	4.34	4.22	5.99	4.53	3.90	5.23	3.08	2.69
1974	2.61	1.85	1.46	2.73	2.81	2.75	2.00	2.19	3.86	1.61	1.68	2.37
1975	1.55	1.67	2.07	2.15	1.48	1.94	1.35	1.99	2.45	2.45	1.78	0.95
1976	1.74	1.84	1.67	1.06	1.90	1.29	1.44	1.62	1.18	0.72	2.23	2.29
1977	0.72	1.80	3.78	2.32	1.54	1.85	2.30	1.37	1.95	2.68	1.39	2.32
1978	1.73	1.90	2.44	2.09	1.82	1.59	1.43	1.80	1.37	1.52	1.19	0.94
1979	2.87	2.34	0.93	1.20	1.61	1.96	1.96	1.40	1.37	1.19	1.87	1.12
1980	1.93	1.66	1.13	2.77	1.55	1.68	1.20	2.37	2.20	1.39	1.94	1.80
1981	1.09	1.57	1.71	1.22	1.36	1.38	1.35	1.86	1.42	1.84	1.19	1.50
1982	1.48	1.18	1.73	1.54	1.55	1.13	3.11	0.77	1.27	1.22	2.29	1.36
1983	1.31	2.19	1.09	0.50	0.85	1.54	1.64	0.89	1.28	1.30	1.29	1.54
1984	1.64	1.17	1.62	1.37	1.66	1.33	1.35	1.12	1.27	0.59	1.17	1.74
1985	0.94	1.53	0.86	0.56	1.26	1.10	1.11	1.54	0.97	1.05	0.94	0.98
1986	1.26	0.95	1.19	1.21	1.10	1.07	0.76	1.44	1.06	1.17	1.21	1.08
1987	0.94	0.82	0.99	0.97	1.03	1.02	1.39	0.92	1.37	0.54	1.61	1.25
1988	1.28	1.32	0.98	1.08	1.25	0.79	0.94	1.26	1.14	1.03	1.10	0.73
1989	0.61	1.37	1.16	1.16	1.05	1.05	0.96	0.73	0.87	1.03	1.09	1.24
1990	1.00	1.36	1.33	1.41	0.95	1.40	1.08	1.01	0.91	1.13	0.78	1.05
1991	1.64	0.83	0.95	0.69	0.81	0.82	0.72	0.81	1.06	0.79	1.02	0.79
1992	1.38	0.65	0.56	0.62	1.21	0.60	0.78	0.87	0.72	0.78	0.68	0.59
1993	0.67	0.58	0.81	0.87	0.64	0.91	0.80	0.85	0.75	0.69	1.14	0.62
1994	0.45	0.42	0.65	0.74	0.83	0.69	0.61	0.46	0.64	0.58	0.61	0.80
1995	0.77	0.60	0.50	0.56	0.48	0.60	0.77	0.68	0.32	0.44	0.46	0.54
1996	0.61	0.61	0.68	0.59	0.52	0.45	0.48	0.47	0.54	0.59	0.46	0.91
1997	0.39	0.51	0.52	0.33	0.64	0.87	0.33	0.46	0.72	0.76	0.66	0.57
1998	0.75	0.59	0.65	0.99	0.63	0.55	0.63	0.53	0.54	0.53	0.57	0.38
1999	0.41	0.58	0.45	0.50	0.40	0.42	0.45	0.50	0.41	0.49	0.46	0.78
2000	0.54	0.39	0.50	0.46	0.52	0.56	0.51	0.58	0.62	0.35	0.54	0.46
2001	0.43	0.51	0.32	0.38	0.39	0.41	0.53	0.39	0.39	0.30	0.44	0.61
2002	0.59	0.63	0.63	0.48	0.41	0.47	0.42	0.29	0.40	0.48	0.73	0.48
2003	0.43	0.28	0.38	0.54	0.51	0.49	0.43	0.47	0.33	0.23	0.24	0.21
2004	0.20	0.13	0.22	0.14	0.26	0.17	0.25	0.28	0.33	0.32	0.35	0.25
2005	0.29	0.37	0.48	0.35	0.19	0.57	0.20	0.17	0.23	0.27	0.26	0.30

### 3.9 TAUX DE TUES (MENSUELS ET ANNUELS)

#### 3.91 AUTOROUTES CONCEDEES

##### VALEURS DE TENDANCE

	JANVIER	FEVRIER	MARS	AVRIL	MAI	JUIN	JUILLET	AOUT	SEPTEMBER	OCTOBER	NOVEMBER	DECEMBER
<b>ANNEE</b>												
1970	4.76	4.67	4.58	4.50	4.42	4.34	4.25	4.19	4.14	4.12	4.12	4.16
1971	4.24	4.33	4.45	4.56	4.69	4.82	4.96	5.08	5.19	5.26	5.30	5.28
1972	5.20	5.06	4.87	4.67	4.48	4.34	4.25	4.23	4.28	4.38	4.54	4.71
1973	4.88	5.01	5.09	5.12	5.06	4.92	4.70	4.40	4.08	3.73	3.39	3.09
1974	2.82	2.61	2.45	2.35	2.27	2.22	2.17	2.12	2.07	2.00	1.93	1.86
1975	1.82	1.80	1.81	1.84	1.87	1.90	1.92	1.93	1.93	1.91	1.87	1.82
1976	1.75	1.66	1.59	1.52	1.48	1.47	1.49	1.54	1.61	1.69	1.76	1.83
1977	1.89	1.93	1.95	1.95	1.93	1.91	1.90	1.89	1.91	1.93	1.95	1.98
1978	1.98	1.98	1.96	1.91	1.84	1.75	1.65	1.55	1.45	1.38	1.33	1.31
1979	1.33	1.36	1.40	1.45	1.49	1.53	1.56	1.57	1.56	1.54	1.53	1.51
1980	1.50	1.51	1.53	1.58	1.63	1.68	1.71	1.74	1.74	1.73	1.70	1.65
1981	1.59	1.53	1.49	1.46	1.45	1.45	1.46	1.48	1.49	1.51	1.51	1.51
1982	1.49	1.47	1.44	1.40	1.37	1.34	1.31	1.28	1.25	1.23	1.22	1.21
1983	1.21	1.21	1.21	1.21	1.22	1.23	1.25	1.27	1.31	1.34	1.38	1.42
1984	1.44	1.45	1.45	1.44	1.42	1.38	1.34	1.28	1.23	1.19	1.15	1.13
1985	1.11	1.11	1.10	1.10	1.10	1.10	1.09	1.08	1.08	1.07	1.07	1.07
1986	1.07	1.08	1.10	1.12	1.13	1.14	1.15	1.14	1.12	1.10	1.07	1.05
1987	1.02	1.01	1.01	1.02	1.04	1.08	1.13	1.18	1.22	1.24	1.25	1.25
1988	1.23	1.20	1.17	1.13	1.10	1.08	1.07	1.07	1.08	1.10	1.12	1.13
1989	1.13	1.13	1.11	1.08	1.05	1.02	1.01	1.00	1.01	1.03	1.07	1.12
1990	1.17	1.21	1.22	1.23	1.21	1.18	1.14	1.09	1.04	1.00	0.95	0.91
1991	0.88	0.86	0.84	0.83	0.83	0.83	0.84	0.84	0.84	0.83	0.81	0.79
1992	0.76	0.73	0.71	0.70	0.69	0.69	0.69	0.70	0.70	0.71	0.71	0.71
1993	0.71	0.72	0.74	0.76	0.77	0.78	0.78	0.77	0.75	0.73	0.71	0.69
1994	0.67	0.66	0.66	0.65	0.65	0.65	0.65	0.65	0.65	0.64	0.64	0.63
1995	0.62	0.62	0.61	0.59	0.57	0.56	0.54	0.54	0.53	0.54	0.55	0.55
1996	0.56	0.56	0.56	0.56	0.55	0.54	0.53	0.51	0.50	0.49	0.49	0.49
1997	0.49	0.50	0.51	0.52	0.54	0.56	0.59	0.61	0.63	0.64	0.65	0.66
1998	0.66	0.65	0.64	0.63	0.61	0.59	0.58	0.56	0.54	0.52	0.51	0.49
1999	0.48	0.47	0.46	0.46	0.45	0.45	0.45	0.45	0.46	0.46	0.46	0.47
2000	0.48	0.49	0.50	0.51	0.52	0.53	0.53	0.53	0.52	0.51	0.49	0.47
2001	0.45	0.43	0.41	0.40	0.39	0.40	0.41	0.43	0.45	0.48	0.50	0.52
2002	0.53	0.54	0.53	0.52	0.50	0.48	0.46	0.44	0.43	0.42	0.43	0.44
2003	0.45	0.46	0.46	0.46	0.46	0.44	0.41	0.38	0.34	0.30	0.26	0.23
2004	0.20	0.19	0.19	0.19	0.21	0.23	0.25	0.27	0.29	0.30	0.31	0.32
2005	0.32	0.31	0.30	0.28	0.27	0.26	0.25	0.24	0.24	0.24	0.24	0.24



### 3.10 NOMBRE DE TUES (MENSUELS ET ANNUELS)

#### 3.101 AUTOROUTES NON CONCEDEES

##### VALEURS BRUTES

	JANVIER	FEVRIER	MARS	AVRIL	MAI	JUIN	JUILLET	AOUT	SEPTEMBRE	OCTOBRE	NOVEMBRE	DECEMBRE	TOTAL
ANNEE													
1970	9	9	12	5	10	14	15	7	8	16	20	13	137
1971	15	16	12	5	16	9	16	9	8	12	20	13	152
1972	10	13	16	8	14	19	16	20	13	12	21	9	170
1973	19	19	12	11	14	8	22	19	21	21	16	4	184
1974	10	2	7	13	17	19	14	10	10	8	14	17	141
1975	10	7	5	17	4	17	24	23	11	12	13	21	165
1976	11	14	23	10	17	19	19	8	17	19	17	9	182
1977	12	10	10	5	16	20	15	11	13	14	16	24	167
1978	11	16	15	13	9	17	10	8	13	12	13	13	150
1979	9	8	13	22	13	17	7	13	12	13	17	7	150
1980	11	9	11	12	13	19	26	9	14	4	11	17	156
1981	8	8	12	10	7	10	12	20	17	23	16	16	158
1982	23	14	10	9	12	22	38	15	4	17	13	4	182
1983	14	9	10	20	10	15	22	16	17	13	15	16	178
1984	16	12	15	13	14	16	19	21	13	15	19	21	194
1985	8	14	9	20	13	12	15	17	23	21	15	10	177
1986	21	5	12	9	23	16	14	26	13	26	15	10	191
1987	15	11	9	14	10	20	10	14	21	16	10	25	174
1988	10	17	10	15	20	29	15	10	19	35	12	21	213
1989	11	11	14	17	11	13	15	15	26	24	23	21	202
1990	15	16	16	23	16	23	21	21	11	24	25	14	226
1991	22	10	14	10	19	15	13	19	14	20	26	19	199
1992	19	20	9	25	21	20	21	27	25	24	19	21	249
1993	15	15	15	12	17	15	16	14	16	15	18	23	189
1994	6	12	10	17	14	6	19	5	14	15	8	18	144
1995	15	4	19	7	7	14	15	21	10	8	15	20	155
1996	12	11	17	4	11	16	15	16	14	16	10	7	147
1997	12	7	7	16	14	16	10	27	12	12	11	13	155
1998	5	15	15	11	15	10	7	8	10	17	13	13	137
1999	14	22	10	8	16	19	21	20	10	16	14	13	182
2000	14	16	6	21	16	15	26	12	18	19	19	10	191
2001	19	13	19	15	8	14	24	17	14	14	16	16	188
2002	15	16	23	12	18	14	10	13	6	24	12	13	174
2003	11	8	12	13	44	16	10	5	8	5	13	3	148
2004	7	13	6	16	11	14	9	12	6	24	5	6	129
2005	11	9	9	10	9	12	5	8	7	4	9	7	100

### 3.10 NOMBRE DE TUES (MENSUELS ET ANNUELS)

#### 3.101 AUTOROUTES NON CONCEDEES

VALEURS C.V.S

	JANVIER	FEVRIER	MARS	AVRIL	MAI	JUIN	JUILLET	AOUT	SEPTEMBER	OCTOBER	NOVEMBER	DECEMBER
<b>ANNEE</b>												
1970	9	8	11	10	9	14	12	7	10	15	14	15
1971	16	15	12	10	16	8	13	10	9	11	14	15
1972	10	13	18	12	13	17	13	21	15	12	15	10
1973	20	19	15	16	13	7	16	20	22	21	13	5
1974	11	2	9	18	16	15	10	11	10	8	12	17
1975	11	7	8	23	4	13	18	28	11	12	11	19
1976	13	17	31	12	16	14	15	10	17	18	15	7
1977	15	12	12	7	16	14	13	15	13	14	14	20
1978	14	21	17	16	9	13	9	10	12	11	11	11
1979	11	10	14	26	14	13	7	15	11	12	15	5
1980	12	12	12	14	16	15	26	9	13	4	10	15
1981	8	10	14	12	8	8	11	19	16	20	15	14
1982	23	19	12	11	15	19	34	14	4	15	12	4
1983	14	12	12	24	13	14	19	14	15	11	15	17
1984	15	16	20	15	18	15	16	17	11	12	18	23
1985	7	18	12	23	16	11	14	14	20	16	15	11
1986	21	7	17	10	27	14	15	22	11	19	16	11
1987	17	13	12	15	11	16	11	12	17	11	10	27
1988	12	22	13	16	23	24	17	9	15	25	12	22
1989	14	14	18	18	12	11	17	15	22	18	21	21
1990	20	20	20	23	17	21	23	20	9	19	22	14
1991	28	12	17	10	19	15	13	17	13	16	22	17
1992	22	25	10	27	21	20	20	24	24	22	16	17
1993	17	19	18	13	18	15	15	11	16	14	17	19
1994	7	15	11	21	15	6	17	4	14	14	9	14
1995	16	5	21	10	8	13	13	17	10	8	16	17
1996	12	13	19	6	11	14	14	13	15	15	10	7
1997	12	9	8	21	13	14	9	23	13	10	11	13
1998	5	16	16	14	14	8	6	8	11	15	13	14
1999	14	23	10	10	15	18	18	20	11	14	14	15
2000	14	17	6	24	15	14	21	12	22	18	19	11
2001	19	13	19	15	8	12	20	18	17	14	16	19
2002	15	16	22	11	17	11	8	13	8	28	12	16
2003	11	8	11	11	41	12	10	6	11	6	14	4
2004	7	13	6	13	10	10	10	12	8	29	6	8
2005	11	9	9	8	8	8	6	8	9	5	10	10

### 3.10 NOMBRE DE TUES (MENSUELS ET ANNUELS)

#### 3.101 AUTOROUTES NON CONCEDEES

##### VALEURS DE TENDANCE

	JANVIER	FEVRIER	MARS	AVRIL	MAI	JUIN	JUILLET	AOUT	SEPTEMBRE	OCTOBRE	NOVEMBRE	DECEMBRE
ANNEE												
1970	9	9	10	10	10	11	11	12	12	13	13	14
1971	14	14	13	13	12	12	11	11	11	12	12	13
1972	13	14	14	15	15	15	15	15	15	15	15	15
1973	15	15	16	16	16	17	17	17	16	16	16	15
1974	15	14	14	13	13	12	12	12	11	10	10	10
1975	10	10	10	11	11	12	12	13	13	14	14	14
1976	14	14	15	15	15	15	15	14	14	14	14	14
1977	13	13	13	13	13	13	14	14	15	15	15	16
1978	15	15	15	14	13	12	12	11	11	11	11	11
1979	11	12	12	12	13	13	13	13	13	13	13	13
1980	13	13	13	13	13	13	13	12	12	11	11	11
1981	10	10	11	11	12	12	13	14	15	16	17	17
1982	17	17	16	16	15	15	15	14	14	14	13	13
1983	13	13	13	13	14	14	14	14	15	15	15	16
1984	16	16	16	16	16	16	16	15	15	15	15	15
1985	15	15	15	15	15	15	15	15	15	15	15	15
1986	14	14	14	14	14	15	15	15	15	15	15	15
1987	15	14	14	13	13	13	13	13	13	13	14	14
1988	15	16	17	17	18	18	18	18	18	17	17	16
1989	16	15	15	15	15	16	16	17	18	19	19	20
1990	20	21	21	21	21	21	20	20	19	18	18	17
1991	16	16	15	15	15	15	15	16	17	18	19	20
1992	21	22	23	23	23	23	22	22	21	20	19	19
1993	18	17	16	16	15	15	15	15	15	15	15	15
1994	15	15	15	15	15	15	14	14	14	13	13	12
1995	12	12	11	11	11	12	12	12	13	13	13	14
1996	14	14	14	14	14	14	13	13	12	12	11	11
1997	11	10	10	10	11	11	11	11	12	12	13	13
1998	13	13	12	12	12	11	11	11	11	11	12	12
1999	13	13	14	14	15	15	15	15	15	15	15	14
2000	14	14	15	15	16	16	17	17	17	17	17	16
2001	16	15	15	15	15	15	15	16	16	17	17	17
2002	17	16	16	15	14	13	12	12	11	11	11	11
2003	11	11	11	11	10	10	9	9	8	8	8	8
2004	8	9	9	9	10	10	10	10	10	10	9	9
2005	9	9	8	8	8	8	8	8	8	9	9	9



### 3.1 TAUX DE TUES (MENSUELS ET ANNUELS)

#### 3.111 AUTOROUTES NON CONCEDEES

##### VALEURS BRUTES

	JANVIER	FEVRIER	MARS	AVRIL	MAI	JUIN	JUILLET	AOÛT	SEPTEM- BRE	OCTO- BRE	NOVEM- BRE	DECEM- BRE	TOTAL
<b>ANNEE</b>													
1970	2.55	2.87	3.00	1.35	2.10	3.11	3.25	1.56	1.69	3.39	4.54	3.03	2.72
1971	3.73	4.31	2.57	1.12	2.98	1.64	3.01	1.87	1.44	2.17	4.20	2.57	2.57
1972	1.87	3.76	2.57	1.20	1.97	2.61	2.11	2.86	1.75	1.49	2.88	1.14	2.11
1973	3.18	3.67	1.83	1.56	1.99	1.07	2.85	2.80	2.92	2.73	2.50	0.66	2.28
1974	1.47	0.39	0.91	1.69	2.24	2.34	1.74	1.37	1.25	0.90	1.90	2.20	1.56
1975	1.21	0.92	0.60	1.87	0.43	1.67	2.17	2.45	1.11	1.08	1.37	2.04	1.43
1976	1.09	1.59	2.01	0.96	1.49	1.57	1.54	0.75	1.53	1.54	1.61	0.78	1.38
1977	1.11	1.07	0.80	0.49	1.31	1.59	1.23	1.04	1.11	1.18	1.51	2.05	1.21
1978	0.94	1.75	1.18	1.10	0.66	1.31	0.73	0.67	1.03	0.90	1.08	1.07	1.02
1979	0.69	0.84	1.05	1.79	0.95	1.19	0.44	1.04	0.87	0.91	1.32	0.48	0.96
1980	0.79	0.84	0.85	0.98	0.94	1.28	1.87	0.71	1.07	0.32	0.85	1.35	0.99
1981	0.52	0.74	0.87	0.75	0.45	0.63	0.78	1.39	1.18	1.49	1.15	1.10	0.93
1982	1.51	1.35	0.69	0.62	0.78	1.36	2.40	1.04	0.30	1.14	0.91	0.29	1.04
1983	0.90	0.82	0.67	1.47	0.62	0.94	1.39	1.15	1.18	0.84	1.03	1.08	1.01
1984	0.98	1.03	1.02	0.93	0.88	1.01	1.14	1.37	0.85	0.95	1.18	1.31	1.05
1985	0.53	1.06	0.55	1.19	0.76	0.69	0.87	1.07	1.33	1.21	0.98	0.62	0.91
1986	1.33	0.39	0.72	0.50	1.27	0.90	0.75	1.51	0.73	1.46	0.90	0.57	0.93
1987	0.99	0.72	0.49	0.74	0.53	1.01	0.49	0.78	1.08	0.85	0.53	1.39	0.80
1988	0.56	1.05	0.52	0.77	1.00	1.42	0.72	0.51	0.90	1.71	0.61	1.07	0.91
1989	0.58	0.62	0.70	0.84	0.53	0.61	0.70	0.76	1.22	1.14	1.10	1.04	0.83
1990	0.77	0.87	0.77	1.04	0.76	1.04	0.92	1.02	0.50	1.10	1.17	0.69	0.89
1991	1.06	0.53	0.64	0.43	0.84	0.67	0.56	0.87	0.61	0.85	1.18	0.88	0.76
1992	0.86	0.96	0.39	1.06	0.93	0.85	0.96	1.25	1.06	1.01	0.81	0.93	0.92
1993	0.66	0.68	0.63	0.47	0.72	0.60	0.64	0.59	0.63	0.59	0.76	0.98	0.66
1994	0.27	0.51	0.38	0.65	0.55	0.24	0.72	0.22	0.52	0.56	0.32	0.69	0.47
1995	0.59	0.17	0.72	0.27	0.28	0.50	0.54	0.82	0.34	0.30	0.53	0.74	0.48
1996	0.43	0.42	0.60	0.14	0.38	0.55	0.51	0.56	0.46	0.53	0.35	0.26	0.43
1997	0.43	0.27	0.25	0.51	0.47	0.52	0.31	0.93	0.37	0.37	0.37	0.42	0.43
1998	0.18	0.51	0.49	0.32	0.48	0.30	0.23	0.27	0.29	0.52	0.41	0.40	0.37
1999	0.45	0.74	0.29	0.24	0.47	0.57	0.63	0.61	0.28	0.47	0.41	0.38	0.46
2000	0.42	0.49	0.18	0.58	0.45	0.42	0.76	0.34	0.52	0.55	0.55	0.28	0.46
2001	0.56	0.38	0.54	0.40	0.23	0.38	0.67	0.48	0.37	0.38	0.44	0.45	0.44
2002	0.43	0.46	0.64	0.30	0.48	0.37	0.26	0.36	0.17	0.66	0.33	0.35	0.40
2003	0.31	0.25	0.32	0.33	1.19	0.42	0.26	0.15	0.22	0.14	0.35	0.09	0.34
2004	0.21	0.36	0.17	0.41	0.28	0.36	0.22	0.33	0.16	0.62	0.14	0.16	0.28
2005	0.30	0.25	0.24	0.26	0.23	0.32	0.13	0.23	0.18	0.11	0.24	0.18	0.22

### 3.11 TAUX DE TUES (MENSUELS ET ANNUELS)

#### 3.111 AUTOROUTES NON CONCEDEES

VALEURS C.V.S

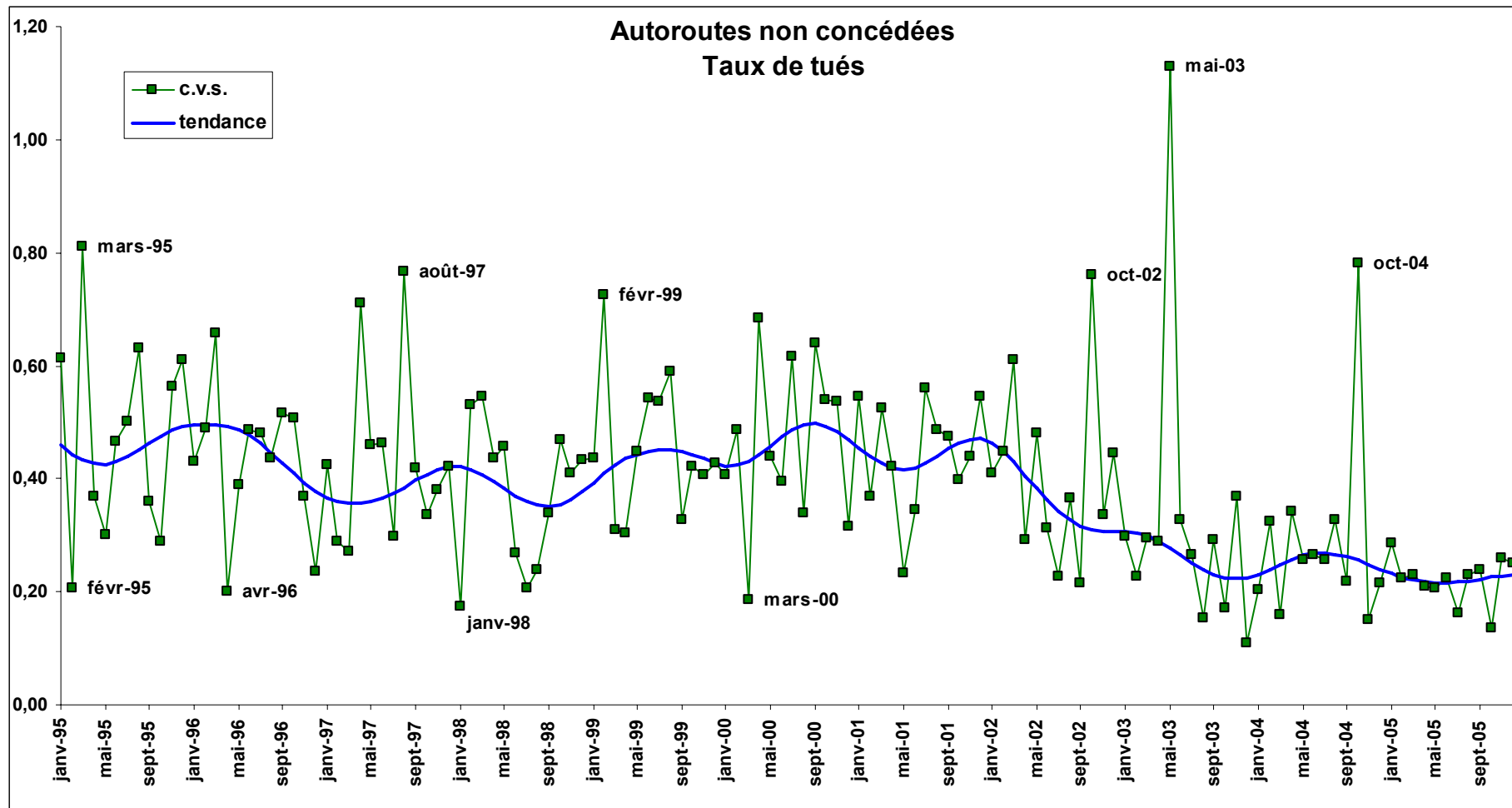
	JANVIER	FEVRIER	MARS	AVRIL	MAI	JUIN	JUILLET	AOUT	SEPTEM- BRE	OCTO- BRE	NOVEM- BRE	DECEM- BRE
<b>ANNEE</b>												
1970	2.34	2.00	2.97	2.69	2.32	3.30	2.92	1.72	2.28	3.55	3.09	3.25
1971	3.45	3.03	2.68	2.10	3.24	1.70	2.72	2.04	1.86	2.29	2.89	2.65
1972	1.76	2.72	2.99	2.06	2.08	2.63	1.85	3.02	2.12	1.63	2.06	1.10
1973	3.19	2.80	2.39	2.43	2.04	1.00	2.47	2.94	3.30	3.07	1.87	0.60
1974	1.52	0.31	1.32	2.46	2.22	2.07	1.46	1.47	1.33	1.01	1.52	1.89
1975	1.35	0.80	0.90	2.53	0.42	1.37	1.86	2.85	1.14	1.17	1.13	1.68
1976	1.25	1.48	2.89	1.25	1.48	1.25	1.35	0.92	1.55	1.63	1.34	0.62
1977	1.35	1.02	1.03	0.61	1.35	1.25	1.17	1.30	1.10	1.22	1.24	1.66
1978	1.15	1.71	1.35	1.30	0.72	1.06	0.75	0.78	0.99	0.89	0.91	0.89
1979	0.84	0.81	1.14	2.07	1.12	0.99	0.49	1.13	0.81	0.86	1.12	0.42
1980	0.92	0.83	0.92	1.12	1.19	1.11	2.00	0.70	0.98	0.29	0.75	1.22
1981	0.57	0.74	0.97	0.86	0.59	0.57	0.77	1.28	1.07	1.37	1.04	1.04
1982	1.62	1.36	0.81	0.70	1.04	1.30	2.24	0.89	0.27	1.03	0.84	0.29
1983	0.94	0.81	0.83	1.69	0.83	0.93	1.28	0.94	1.05	0.73	0.96	1.14
1984	1.01	1.04	1.32	1.05	1.17	1.01	1.07	1.07	0.74	0.80	1.11	1.47
1985	0.55	1.08	0.74	1.35	0.95	0.65	0.87	0.83	1.17	0.96	0.96	0.71
1986	1.44	0.40	0.98	0.54	1.54	0.83	0.83	1.23	0.61	1.09	0.92	0.63
1987	1.10	0.74	0.67	0.80	0.63	0.89	0.58	0.67	0.91	0.60	0.54	1.46
1988	0.65	1.12	0.69	0.81	1.17	1.24	0.87	0.46	0.76	1.23	0.60	1.08
1989	0.69	0.68	0.90	0.89	0.60	0.54	0.83	0.71	1.07	0.85	1.02	1.00
1990	0.93	0.96	0.94	1.09	0.82	0.99	1.05	0.96	0.45	0.88	1.01	0.64
1991	1.29	0.60	0.78	0.46	0.88	0.68	0.60	0.79	0.58	0.72	1.01	0.76
1992	0.99	1.13	0.47	1.20	0.97	0.89	0.96	1.05	1.05	0.94	0.71	0.76
1993	0.73	0.80	0.75	0.57	0.77	0.61	0.61	0.47	0.65	0.57	0.72	0.77
1994	0.28	0.62	0.44	0.86	0.59	0.23	0.67	0.16	0.54	0.57	0.33	0.54
1995	0.61	0.21	0.81	0.37	0.30	0.47	0.50	0.63	0.36	0.29	0.56	0.61
1996	0.43	0.49	0.66	0.20	0.39	0.49	0.48	0.44	0.52	0.51	0.37	0.23
1997	0.43	0.29	0.27	0.71	0.46	0.46	0.30	0.77	0.42	0.34	0.38	0.42
1998	0.17	0.53	0.54	0.44	0.46	0.27	0.21	0.24	0.34	0.47	0.41	0.43
1999	0.44	0.72	0.31	0.30	0.45	0.54	0.54	0.59	0.33	0.42	0.41	0.43
2000	0.41	0.49	0.19	0.69	0.44	0.40	0.62	0.34	0.64	0.54	0.54	0.32
2001	0.55	0.37	0.53	0.42	0.23	0.35	0.56	0.49	0.47	0.40	0.44	0.55
2002	0.41	0.45	0.61	0.29	0.48	0.31	0.23	0.36	0.22	0.76	0.34	0.44
2003	0.30	0.23	0.30	0.29	1.13	0.33	0.27	0.15	0.29	0.17	0.37	0.11
2004	0.20	0.32	0.16	0.34	0.26	0.27	0.26	0.33	0.22	0.78	0.15	0.22
2005	0.29	0.22	0.23	0.21	0.21	0.22	0.16	0.23	0.24	0.14	0.26	0.25

### 3.11 TAUX DE TUES (MENSUELS ET ANNUELS)

#### 3.111 AUTOROUTES NON CONCEDEES

##### VALEURS DE TENDANCE

	JANVIER	FEVRIER	MARS	AVRIL	MAI	JUIN	JUILLET	AOUT	SEPTEMBER	OCTOBER	NOVEMBER	DECEMBER
<b>ANNEE</b>												
1970	2.38	2.43	2.49	2.55	2.60	2.66	2.72	2.80	2.87	2.94	2.98	2.99
1971	2.96	2.89	2.80	2.68	2.56	2.44	2.36	2.31	2.30	2.32	2.35	2.39
1972	2.42	2.44	2.43	2.40	2.35	2.30	2.25	2.23	2.21	2.21	2.21	2.22
1973	2.26	2.31	2.37	2.44	2.50	2.54	2.55	2.52	2.47	2.40	2.32	2.23
1974	2.14	2.04	1.94	1.86	1.78	1.72	1.65	1.58	1.48	1.38	1.30	1.23
1975	1.19	1.18	1.19	1.21	1.24	1.26	1.29	1.31	1.33	1.35	1.36	1.36
1976	1.35	1.35	1.35	1.35	1.36	1.35	1.34	1.32	1.29	1.26	1.23	1.20
1977	1.18	1.15	1.14	1.13	1.14	1.16	1.19	1.24	1.28	1.32	1.34	1.35
1978	1.33	1.29	1.24	1.17	1.09	1.02	0.95	0.90	0.87	0.86	0.87	0.89
1979	0.92	0.95	0.97	0.99	0.99	0.99	0.98	0.97	0.96	0.95	0.95	0.95
1980	0.96	0.98	0.99	1.00	0.99	0.97	0.95	0.91	0.88	0.83	0.79	0.76
1981	0.73	0.73	0.74	0.76	0.81	0.87	0.93	1.01	1.07	1.12	1.16	1.18
1982	1.18	1.16	1.13	1.10	1.06	1.03	1.00	0.97	0.95	0.93	0.91	0.90
1983	0.90	0.90	0.90	0.91	0.93	0.94	0.96	0.97	0.99	1.01	1.03	1.05
1984	1.07	1.08	1.09	1.09	1.08	1.06	1.03	1.00	0.97	0.95	0.93	0.92
1985	0.91	0.92	0.92	0.92	0.93	0.93	0.93	0.92	0.92	0.90	0.89	0.87
1986	0.86	0.84	0.84	0.84	0.84	0.85	0.87	0.88	0.89	0.89	0.88	0.86
1987	0.84	0.81	0.78	0.76	0.73	0.71	0.70	0.69	0.69	0.70	0.73	0.76
1988	0.80	0.84	0.87	0.90	0.92	0.93	0.92	0.91	0.89	0.86	0.83	0.81
1989	0.78	0.76	0.75	0.75	0.76	0.77	0.79	0.82	0.86	0.89	0.93	0.95
1990	0.97	0.99	0.99	0.99	0.98	0.97	0.95	0.93	0.90	0.86	0.83	0.79
1991	0.75	0.72	0.69	0.67	0.67	0.67	0.68	0.71	0.75	0.80	0.85	0.90
1992	0.95	0.99	1.02	1.04	1.04	1.03	1.00	0.97	0.93	0.89	0.85	0.81
1993	0.77	0.73	0.70	0.67	0.65	0.63	0.62	0.62	0.62	0.61	0.61	0.62
1994	0.62	0.62	0.62	0.61	0.60	0.59	0.58	0.56	0.54	0.52	0.50	0.48
1995	0.46	0.44	0.43	0.43	0.43	0.43	0.44	0.45	0.46	0.48	0.49	0.49
1996	0.50	0.50	0.50	0.49	0.49	0.48	0.46	0.45	0.43	0.41	0.39	0.38
1997	0.37	0.36	0.36	0.36	0.36	0.37	0.37	0.38	0.40	0.41	0.42	0.42
1998	0.42	0.42	0.41	0.39	0.38	0.37	0.36	0.35	0.35	0.35	0.36	0.38
1999	0.39	0.41	0.42	0.44	0.44	0.45	0.45	0.45	0.45	0.44	0.44	0.43
2000	0.42	0.42	0.43	0.44	0.46	0.47	0.49	0.49	0.50	0.49	0.48	0.47
2001	0.45	0.44	0.43	0.42	0.42	0.42	0.43	0.44	0.45	0.46	0.47	0.47
2002	0.46	0.45	0.43	0.41	0.38	0.36	0.34	0.33	0.32	0.31	0.31	0.31
2003	0.31	0.30	0.30	0.29	0.28	0.26	0.25	0.24	0.23	0.22	0.22	0.22
2004	0.23	0.24	0.25	0.26	0.26	0.27	0.27	0.27	0.26	0.26	0.25	0.24
2005	0.23	0.22	0.22	0.22	0.22	0.22	0.22	0.22	0.22	0.23	0.23	0.23



### 3.12 NOMBRE DE TUES/100 ACCIDENTS (MENSUELS ET ANNUELS)

#### 3.121 ENSEMBLE DES RESEAUX

##### VALEURS BRUTES

ANNEE	JANVIER	FEVRIER	MARS	AVRIL	MAI	JUIN	JUILLET	AOUT	SEPTEMBER	OCTOBER	NOVEMBER	DECEMBER	TOTAL
1970	7.69	6.86	6.82	6.01	6.33	6.56	7.81	8.20	6.87	7.21	7.80	7.82	7.19
1971	6.56	6.91	6.44	6.83	6.65	6.48	7.86	8.13	7.41	7.48	7.63	7.83	7.22
1972	7.61	6.76	6.67	6.39	6.52	6.20	7.47	7.49	7.18	6.94	6.86	7.26	6.94
1973	6.76	6.14	5.74	6.91	5.89	6.00	6.73	7.28	6.85	6.17	6.69	6.36	6.45
1974	5.61	5.09	5.48	5.23	4.98	5.42	6.24	6.81	6.24	5.47	5.84	6.78	5.78
1975	5.81	5.20	5.68	4.97	4.97	5.32	6.23	6.60	5.79	5.72	5.35	5.89	5.64
1976	6.02	5.56	5.44	5.22	5.47	5.72	6.61	7.23	5.88	5.60	5.60	5.65	5.84
1977	5.56	5.06	5.18	5.25	5.36	5.02	6.40	6.33	5.43	5.87	5.84	6.30	5.65
1978	5.76	5.23	5.29	5.05	4.84	5.29	6.08	6.12	5.26	5.60	5.36	5.64	5.46
1979	5.31	5.50	4.93	5.36	5.09	5.07	6.35	6.56	5.08	5.32	5.68	5.48	5.47
1980	5.49	5.12	5.11	5.37	5.26	5.22	5.90	7.38	5.66	5.39	5.82	5.75	5.62
1981	5.53	5.18	5.21	5.02	5.36	5.28	6.42	7.49	5.58	5.96	5.67	5.89	5.72
1982	5.75	5.41	5.27	5.73	5.70	5.58	7.46	6.72	5.65	5.80	5.74	6.38	5.94
1983	5.80	5.36	5.16	5.66	5.39	5.62	7.44	6.97	6.46	6.03	6.20	6.49	6.07
1984	6.14	5.85	5.80	5.74	5.81	6.16	7.33	7.08	6.58	6.09	6.28	6.62	6.30
1985	5.32	5.73	5.30	5.06	5.79	5.89	6.66	7.38	5.93	5.78	6.01	6.30	5.96
1986	6.30	5.98	5.91	5.90	5.84	6.46	7.13	8.08	6.07	6.53	6.54	6.63	6.47
1987	6.34	5.86	6.34	5.89	5.78	5.96	6.84	7.31	6.39	5.62	6.39	6.66	6.28
1988	6.41	6.19	6.06	6.46	6.20	6.32	7.37	7.49	6.30	6.42	6.45	6.77	6.54
1989	6.49	6.18	6.18	6.41	6.12	6.03	7.64	7.65	7.05	6.41	7.34	7.20	6.73
1990	7.23	6.56	6.23	6.68	6.15	6.81	7.55	8.24	6.91	6.78	6.86	6.84	6.90
1991	7.24	6.78	6.48	6.05	6.86	6.65	7.60	8.87	7.32	6.47	6.97	7.14	7.04
1992	7.39	6.50	6.38	6.89	6.60	6.63	7.78	7.78	6.87	6.45	6.64	7.13	6.91
1993	7.05	6.40	6.90	6.38	6.62	6.62	7.94	8.35	6.85	6.57	6.73	6.93	6.96
1994	6.38	6.50	5.74	6.24	6.90	6.31	7.44	7.99	6.86	6.58	7.16	7.39	6.79
1995	7.07	6.19	6.37	6.89	6.06	6.61	7.65	7.57	6.17	6.50	6.62	6.59	6.69
1996	6.55	6.41	6.97	6.16	6.53	6.56	6.96	8.07	6.65	6.45	7.16	7.28	6.81
1997	5.90	6.15	6.76	6.42	6.73	6.60	6.95	8.09	6.86	6.61	6.99	6.63	6.74
1998	6.97	6.94	6.73	6.75	6.70	6.54	8.56	8.20	6.77	7.11	7.13	7.68	7.17
1999	7.52	6.84	5.95	6.54	6.39	5.95	7.22	8.12	6.74	6.29	6.87	7.59	6.81
2000	6.42	7.04	6.02	7.07	5.98	6.53	7.30	7.30	6.42	6.66	6.07	7.29	6.66
2001	6.58	6.49	6.26	6.61	6.09	7.01	7.88	7.58	7.13	6.69	6.92	8.70	6.99
2002	7.28	7.69	7.03	6.89	7.02	6.97	7.64	8.31	7.00	7.40	6.89	7.11	7.26
2003	6.35	6.74	6.45	6.03	6.86	6.47	7.24	8.28	6.62	6.38	6.04	7.17	6.71
2004	6.55	6.12	5.72	5.88	6.67	5.73	7.49	8.17	6.75	6.69	5.99	6.82	6.55
2005	5.85	6.40	6.20	5.77	5.92	5.80	8.14	7.61	5.73	6.01	5.58	6.73	6.29

## 3.12 NOMBRE DE TUES/100 ACCIDENTS (MENSUELS ET ANNUELS)

## 3.121 ENSEMBLE DES RESEAUX

## VALEURS C.V.S

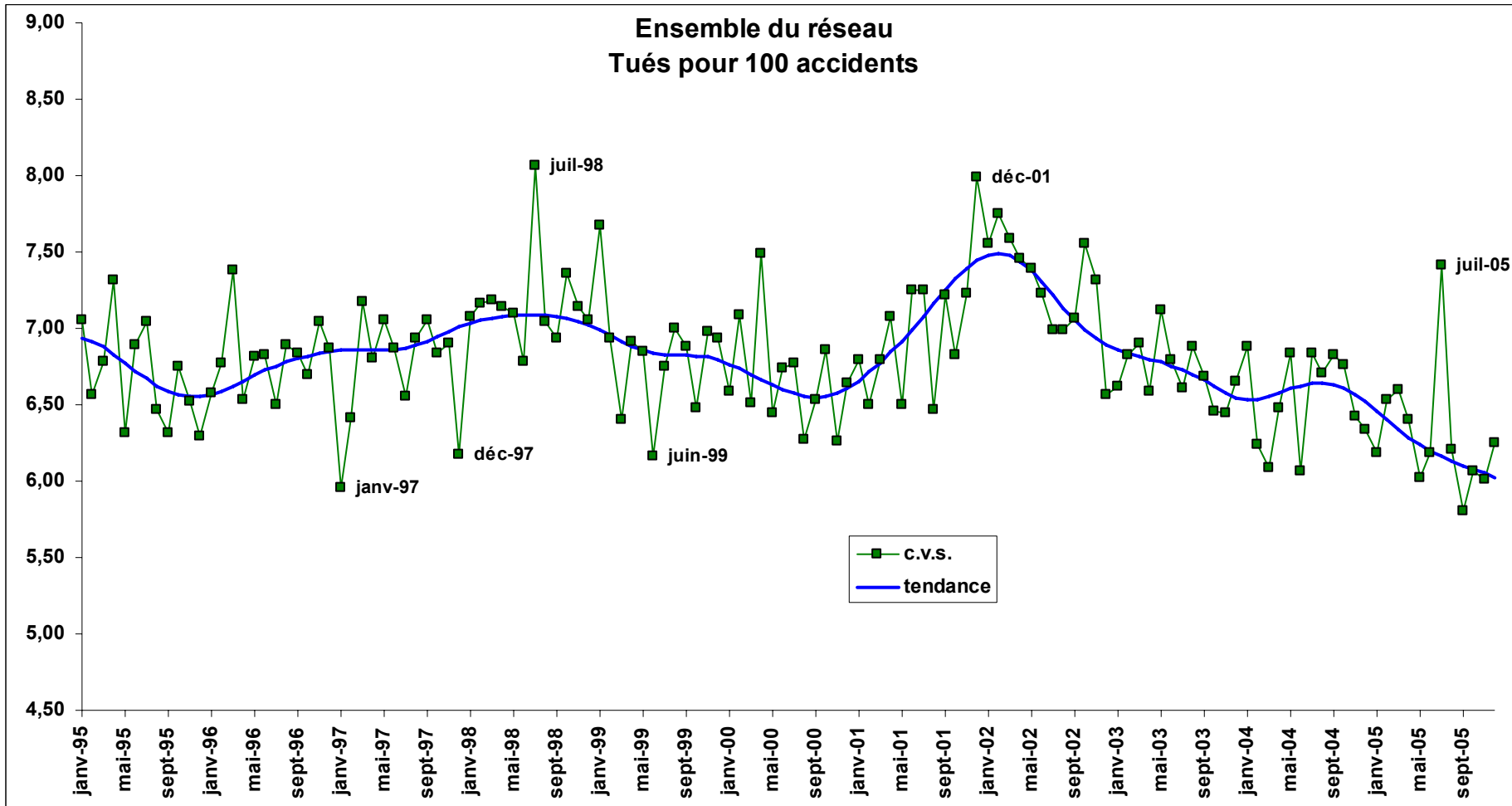
	JANVIER	FEVRIER	MARS	AVRIL	MAI	JUIN	JUILLET	AOUT	SEPTEM- BRE	OCTO- BRE	NOVEM- BRE	DECEM- BRE
<b>ANNEE</b>												
1970	7.38	7.29	7.48	6.57	7.00	7.28	7.26	7.32	6.56	7.11	7.42	7.25
1971	6.31	7.36	7.07	7.48	7.37	7.16	7.30	7.21	7.03	7.40	7.26	7.29
1972	7.34	7.23	7.33	7.02	7.24	6.79	6.92	6.59	6.78	6.89	6.55	6.79
1973	6.55	6.59	6.29	7.66	6.55	6.50	6.20	6.35	6.46	6.16	6.45	6.01
1974	5.45	5.48	5.98	5.80	5.53	5.80	5.70	5.89	5.93	5.47	5.67	6.49
1975	5.67	5.61	6.14	5.51	5.52	5.64	5.62	5.69	5.56	5.71	5.23	5.69
1976	5.91	6.00	5.86	5.72	6.04	6.03	5.89	6.22	5.79	5.57	5.50	5.50
1977	5.49	5.45	5.56	5.68	5.88	5.29	5.64	5.45	5.46	5.83	5.74	6.15
1978	5.73	5.64	5.69	5.37	5.25	5.62	5.32	5.26	5.36	5.54	5.27	5.53
1979	5.31	5.93	5.33	5.63	5.49	5.39	5.55	5.63	5.21	5.27	5.60	5.36
1980	5.53	5.53	5.56	5.58	5.63	5.55	5.15	6.33	5.81	5.37	5.75	5.62
1981	5.58	5.59	5.70	5.22	5.70	5.60	5.60	6.43	5.71	5.97	5.62	5.71
1982	5.81	5.84	5.81	5.97	6.05	5.89	6.51	5.77	5.75	5.84	5.72	6.16
1983	5.84	5.76	5.70	5.95	5.73	5.86	6.53	5.97	6.55	6.10	6.20	6.23
1984	6.17	6.27	6.41	6.08	6.21	6.37	6.48	6.03	6.66	6.19	6.29	6.36
1985	5.34	6.12	5.83	5.38	6.22	6.06	5.93	6.26	5.98	5.91	6.01	6.05
1986	6.33	6.38	6.46	6.26	6.28	6.64	6.39	6.85	6.10	6.70	6.55	6.40
1987	6.35	6.22	6.91	6.21	6.22	6.12	6.15	6.23	6.42	5.78	6.42	6.45
1988	6.39	6.57	6.58	6.76	6.64	6.52	6.65	6.42	6.29	6.65	6.50	6.58
1989	6.41	6.54	6.72	6.66	6.52	6.24	6.90	6.60	7.01	6.68	7.42	7.00
1990	7.09	6.95	6.79	6.94	6.50	7.08	6.80	7.13	6.84	7.13	6.95	6.65
1991	7.06	7.17	7.06	6.30	7.21	6.93	6.84	7.65	7.26	6.82	7.05	6.94
1992	7.21	6.89	6.95	7.22	6.92	6.93	6.99	6.67	6.84	6.79	6.69	6.92
1993	6.92	6.79	7.49	6.72	6.93	6.92	7.15	7.15	6.89	6.89	6.72	6.70
1994	6.31	6.92	6.17	6.61	7.20	6.58	6.75	6.83	6.96	6.88	7.10	7.11
1995	7.05	6.56	6.78	7.31	6.32	6.89	7.05	6.47	6.31	6.76	6.52	6.29
1996	6.57	6.78	7.38	6.54	6.81	6.83	6.50	6.89	6.84	6.69	7.04	6.87
1997	5.96	6.41	7.17	6.80	7.05	6.87	6.55	6.93	7.05	6.84	6.90	6.17
1998	7.07	7.16	7.19	7.14	7.10	6.78	8.06	7.05	6.93	7.36	7.14	7.06
1999	7.68	6.93	6.40	6.92	6.85	6.16	6.75	7.00	6.89	6.48	6.98	6.93
2000	6.59	7.09	6.51	7.49	6.44	6.74	6.77	6.27	6.54	6.85	6.26	6.65
2001	6.79	6.50	6.79	7.08	6.50	7.24	7.25	6.46	7.22	6.83	7.23	7.99
2002	7.55	7.75	7.59	7.45	7.39	7.23	6.99	6.99	7.07	7.56	7.31	6.57
2003	6.62	6.82	6.90	6.59	7.12	6.79	6.61	6.88	6.68	6.45	6.45	6.66
2004	6.88	6.24	6.08	6.47	6.84	6.07	6.83	6.70	6.82	6.76	6.42	6.33
2005	6.18	6.54	6.59	6.40	6.02	6.18	7.42	6.20	5.80	6.06	6.01	6.25

## 3.12 NOMBRE DE TUES/100 ACCIDENTS (MENSUELS ET ANNUELS)

## 3.121 ENSEMBLE DES RESEAUX

## VALEURS DE TENDANCE

	JANVIER	FEVRIER	MARS	AVRIL	MAI	JUIN	JUILLET	AOUT	SEPTEMBRE	OCTOBRE	NOVEMBRE	DECEMBRE
ANNEE												
1970	7.32	7.31	7.29	7.28	7.26	7.25	7.24	7.24	7.24	7.25	7.26	7.27
1971	7.28	7.28	7.28	7.27	7.27	7.26	7.26	7.27	7.27	7.28	7.28	7.27
1972	7.25	7.22	7.17	7.11	7.05	6.97	6.90	6.83	6.77	6.72	6.67	6.63
1973	6.59	6.55	6.52	6.49	6.45	6.42	6.38	6.33	6.27	6.21	6.14	6.06
1974	5.99	5.92	5.86	5.82	5.78	5.75	5.74	5.73	5.71	5.70	5.68	5.66
1975	5.64	5.62	5.60	5.59	5.59	5.59	5.61	5.63	5.66	5.70	5.74	5.79
1976	5.83	5.87	5.90	5.91	5.91	5.88	5.84	5.78	5.72	5.67	5.61	5.57
1977	5.54	5.52	5.51	5.51	5.53	5.55	5.58	5.60	5.62	5.64	5.65	5.65
1978	5.63	5.60	5.56	5.52	5.47	5.43	5.40	5.38	5.37	5.37	5.38	5.40
1979	5.42	5.43	5.45	5.45	5.46	5.45	5.45	5.45	5.44	5.44	5.45	5.46
1980	5.49	5.51	5.54	5.57	5.60	5.62	5.63	5.64	5.65	5.65	5.64	5.64
1981	5.64	5.63	5.64	5.64	5.65	5.66	5.68	5.69	5.71	5.74	5.77	5.79
1982	5.82	5.85	5.87	5.88	5.88	5.88	5.87	5.85	5.83	5.81	5.79	5.78
1983	5.78	5.78	5.80	5.83	5.86	5.90	5.95	6.00	6.06	6.11	6.15	6.19
1984	6.22	6.25	6.26	6.28	6.29	6.29	6.29	6.28	6.27	6.25	6.22	6.20
1985	6.17	6.14	6.11	6.08	6.05	6.04	6.03	6.03	6.05	6.07	6.11	6.15
1986	6.20	6.26	6.33	6.40	6.46	6.51	6.54	6.56	6.55	6.53	6.49	6.44
1987	6.38	6.32	6.27	6.23	6.21	6.21	6.22	6.25	6.30	6.35	6.40	6.46
1988	6.50	6.54	6.56	6.58	6.58	6.57	6.55	6.54	6.52	6.51	6.51	6.52
1989	6.53	6.56	6.59	6.63	6.67	6.71	6.75	6.79	6.83	6.86	6.89	6.92
1990	6.93	6.95	6.95	6.96	6.96	6.96	6.96	6.97	6.98	6.99	7.01	7.02
1991	7.03	7.04	7.04	7.04	7.04	7.03	7.02	7.02	7.02	7.02	7.02	7.02
1992	7.02	7.02	7.00	6.98	6.95	6.92	6.89	6.86	6.84	6.82	6.81	6.81
1993	6.83	6.85	6.89	6.92	6.94	6.95	6.95	6.93	6.90	6.85	6.80	6.75
1994	6.70	6.66	6.65	6.65	6.68	6.73	6.78	6.83	6.88	6.91	6.93	6.94
1995	6.93	6.91	6.88	6.83	6.77	6.72	6.67	6.62	6.59	6.57	6.55	6.55
1996	6.56	6.58	6.61	6.65	6.69	6.73	6.75	6.78	6.80	6.82	6.83	6.85
1997	6.85	6.86	6.86	6.86	6.86	6.86	6.87	6.89	6.92	6.95	6.98	7.01
1998	7.03	7.05	7.07	7.08	7.09	7.09	7.09	7.09	7.08	7.06	7.04	7.02
1999	6.99	6.95	6.92	6.88	6.85	6.84	6.83	6.83	6.83	6.82	6.81	6.79
2000	6.77	6.74	6.70	6.67	6.63	6.60	6.57	6.55	6.55	6.55	6.57	6.61
2001	6.66	6.71	6.78	6.84	6.91	6.99	7.07	7.16	7.24	7.33	7.40	7.45
2002	7.48	7.49	7.47	7.44	7.38	7.31	7.22	7.13	7.05	6.98	6.93	6.89
2003	6.86	6.84	6.82	6.79	6.78	6.75	6.73	6.70	6.66	6.62	6.58	6.55
2004	6.53	6.53	6.55	6.58	6.60	6.62	6.64	6.64	6.63	6.60	6.57	6.52
2005	6.46	6.40	6.34	6.29	6.24	6.20	6.16	6.13	6.10	6.07	6.05	6.03





## 3.12 NOMBRE DE TUES/100 ACCIDENTS (MENSUELS ET ANNUELS)

## 3.122 ENSEMBLE DU RESEAU NATIONAL

## VALEURS BRUTES

	JANVIER	FEVRIER	MARS	AVRIL	MAI	JUIN	JUILLET	AOUT	SEPTEMBER	OCTOBER	NOVEMBER	DECEMBER	TOTAL
ANNEE													
1970	18.08	16.34	14.50	15.59	14.49	14.58	15.68	15.21	15.07	14.75	16.76	16.64	15.61
1971	14.10	16.06	15.80	15.74	14.24	14.47	16.91	15.67	17.16	15.90	17.02	16.07	15.81
1972	16.65	17.39	15.98	15.63	16.76	14.88	16.53	15.20	16.00	17.29	16.07	16.98	16.26
1973	16.85	16.54	15.53	18.08	16.53	15.63	15.91	16.02	17.07	17.29	17.25	16.27	16.61
1974	15.50	13.30	14.35	14.22	15.03	13.41	14.44	14.86	17.13	13.94	15.21	18.58	15.05
1975	15.43	13.74	14.33	14.92	13.46	14.82	15.18	15.39	15.91	16.02	15.28	16.14	15.11
1976	15.50	16.06	16.82	14.81	15.79	13.69	16.28	16.05	15.52	14.47	15.71	13.83	15.36
1977	13.83	12.87	15.23	12.89	15.82	14.48	16.05	13.12	12.86	15.99	14.35	16.59	14.60
1978	15.15	12.54	15.08	14.57	13.39	15.16	13.15	16.26	15.26	15.56	12.62	15.19	14.51
1979	13.62	14.92	14.80	13.15	15.48	13.78	15.82	14.58	14.37	14.71	14.79	13.60	14.47
1980	15.60	13.87	16.16	14.74	13.51	14.64	14.08	16.61	14.58	14.45	15.58	15.30	14.94
1981	14.17	15.27	15.70	13.87	14.81	14.53	15.13	17.25	14.83	16.22	13.67	14.67	15.06
1982	14.87	14.26	14.28	15.46	16.08	14.55	19.11	15.53	15.33	15.52	14.04	16.13	15.57
1983	16.52	13.90	14.78	15.79	13.89	14.12	17.44	14.61	17.38	14.09	16.49	15.11	15.41
1984	17.04	15.87	16.54	15.10	15.60	16.12	18.49	15.94	17.91	16.78	16.43	17.12	16.63
1985	12.58	15.31	13.65	12.79	16.14	14.84	17.66	17.19	13.79	14.64	16.08	14.29	15.04
1986	14.76	14.12	13.84	15.25	14.13	16.19	16.12	18.84	15.37	16.80	16.98	15.64	15.83
1987	16.96	15.09	16.53	14.44	15.98	14.46	15.32	16.72	16.28	14.96	15.59	17.24	15.80
1988	15.77	16.59	13.92	16.37	14.72	17.04	16.01	16.64	15.80	15.65	14.98	15.37	15.74
1989	14.13	15.56	15.96	14.97	16.02	15.62	16.46	15.80	16.33	16.71	18.63	17.98	16.23
1990	15.35	15.08	15.51	17.14	14.46	16.97	17.51	18.16	14.40	14.86	15.55	16.12	15.96
1991	17.60	14.58	15.00	15.89	17.32	14.82	15.69	16.01	16.95	14.86	14.46	15.93	15.47
1992	16.43	14.15	15.50	17.67	14.69	15.64	16.85	15.88	15.68	15.16	13.13	15.09	15.74
1994	14.63	14.24	13.57	14.66	15.97	16.15	15.75	14.63	15.02	12.68	15.91	17.11	15.04
1995	15.73	14.47	14.72	14.27	13.44	14.43	16.61	16.11	11.31	15.98	14.12	14.70	14.71
1996	14.46	12.34	17.52	11.53	13.38	14.64	14.30	15.59	15.41	15.72	13.71	14.46	14.47
1997	11.81	12.20	14.43	11.56	14.18	13.28	12.62	15.81	16.08	15.17	14.71	14.18	13.94
1998	14.37	14.63	14.76	12.64	13.34	12.35	16.71	15.32	13.07	15.22	15.34	14.14	14.31
1999	14.54	14.17	12.35	12.75	12.43	11.84	14.20	15.47	12.60	13.58	13.97	15.32	13.61
2000	12.28	14.56	13.93	15.67	12.13	13.93	13.94	14.14	13.18	14.34	13.20	13.40	13.70
2001	13.28	12.27	12.67	13.30	10.74	15.07	12.47	13.21	12.93	12.38	12.81	17.09	13.19
2002	13.43	15.86	14.25	13.42	11.41	12.28	13.77	14.16	14.71	15.82	13.42	13.54	13.80
2003	12.23	12.60	13.40	12.72	16.12	13.82	12.96	15.21	13.67	11.67	12.69	11.06	13.24
2004	11.47	12.13	11.98	12.84	11.31	12.48	14.86	12.38	14.74	13.80	12.52	14.68	12.99
2005	9.99	11.81	14.72	13.51	10.98	11.99	12.58	13.04	10.34	10.23	10.34	12.02	11.72

## 3.12 NOMBRE DE TUES/100 ACCIDENTS (MENSUELS ET ANNUELS)

## 3.122 ENSEMBLE DU RESEAU NATIONAL

## VALEURS C.V.S

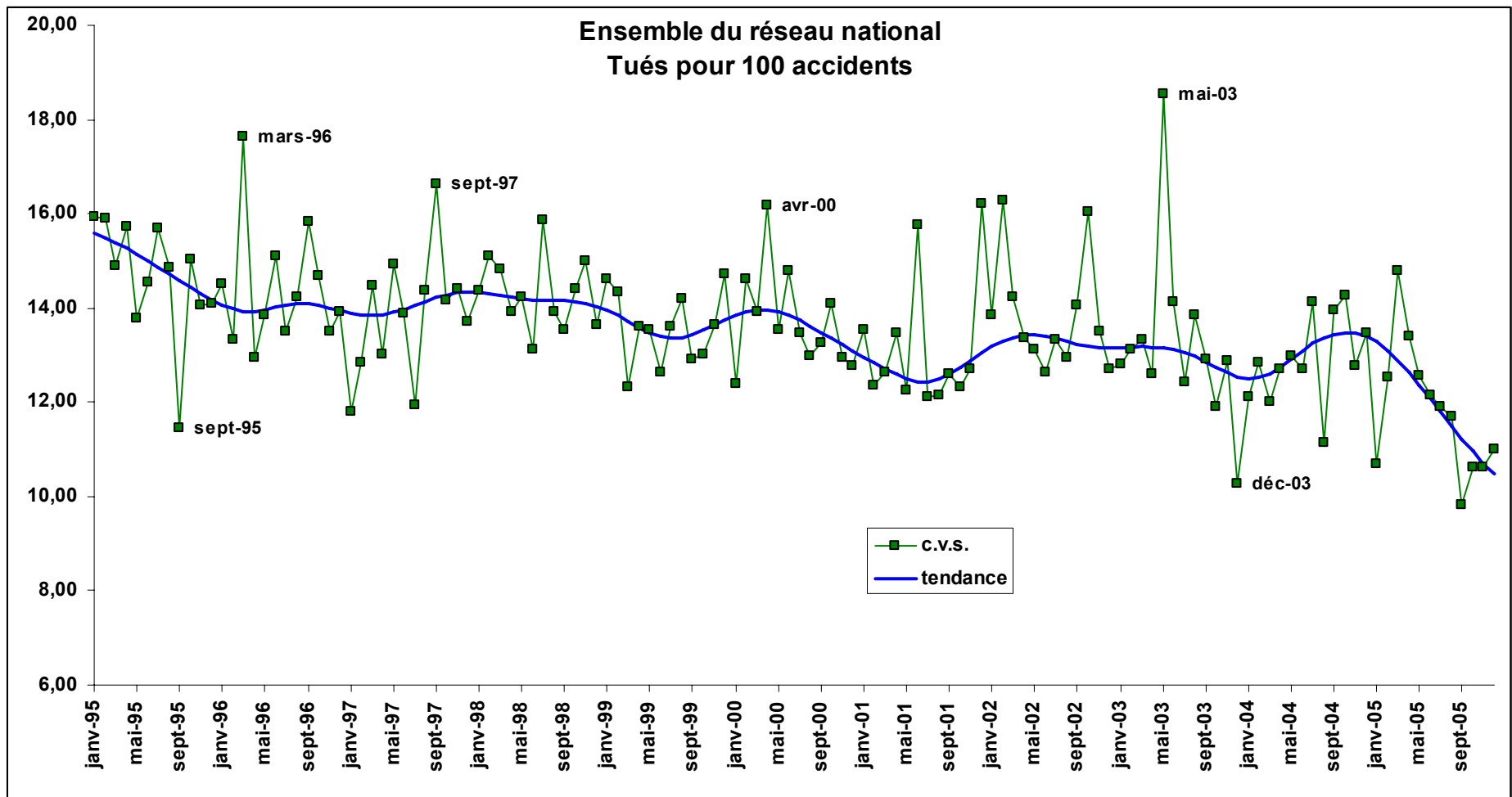
	JANVIER	FEVRIER	MARS	AVRIL	MAI	JUIN	JUILLET	AOUT	SEPTEM- BRE	OCTO- BRE	NOVEM- BRE	DECEM- BRE
<b>ANNEE</b>												
1970	17.64	15.68	14.98	15.85	14.80	15.78	15.40	15.75	14.88	14.61	16.06	16.14
1971	13.76	15.48	16.35	16.04	14.49	15.64	16.68	16.15	16.87	15.70	16.28	15.58
1972	16.25	17.01	16.55	16.00	16.91	16.04	16.39	15.57	15.61	16.93	15.43	16.48
1973	16.53	16.42	16.04	18.65	16.53	16.85	15.80	16.21	16.57	16.85	16.64	15.85
1974	15.28	13.50	14.67	14.82	14.88	14.39	14.31	14.82	16.56	13.53	14.77	18.13
1975	15.35	14.26	14.46	15.68	13.33	15.78	14.91	15.04	15.40	15.59	14.94	15.75
1976	15.60	17.03	16.77	15.71	15.64	14.40	15.76	15.47	15.09	14.12	15.53	13.57
1977	14.01	13.74	14.93	13.71	15.82	15.12	15.40	12.48	12.61	15.69	14.23	16.42
1978	15.45	13.34	14.60	15.56	13.45	15.68	12.61	15.34	15.11	15.22	12.63	15.12
1979	13.86	15.77	14.31	13.91	15.67	14.17	15.27	13.66	14.34	14.38	14.92	13.55
1980	15.81	14.53	15.77	15.39	13.71	15.08	13.54	15.70	14.53	14.14	15.88	15.32
1981	14.11	15.91	15.46	14.27	15.16	15.06	14.44	16.53	14.62	15.97	13.91	14.65
1982	14.64	14.83	14.32	15.86	16.47	15.21	17.90	15.07	14.94	15.35	14.20	16.13
1983	16.12	14.55	15.16	16.11	14.30	14.71	16.13	14.22	16.91	13.97	16.53	15.07
1984	16.56	16.69	17.32	15.46	16.03	16.78	16.97	15.43	17.45	16.78	16.23	17.15
1985	12.23	16.05	14.42	13.14	16.69	15.23	16.39	16.43	13.51	14.70	15.77	14.28
1986	14.53	14.66	14.61	15.75	14.56	16.46	15.22	17.77	15.15	16.87	16.67	15.49
1987	17.05	15.55	17.41	14.82	16.49	14.45	14.72	15.63	16.13	15.00	15.52	16.88
1988	16.11	17.09	14.51	16.63	15.16	16.98	15.51	15.58	15.49	15.80	15.15	14.87
1989	14.56	16.13	16.51	15.03	16.65	15.47	15.90	14.88	15.77	16.91	19.19	17.32
1990	15.92	15.83	15.93	17.13	14.92	16.90	16.72	17.19	13.76	15.08	16.16	15.45
1991	18.31	15.61	15.41	15.85	17.80	14.71	14.83	15.12	16.24	15.04	15.00	15.26
1992	17.04	15.37	15.90	17.81	14.98	15.64	15.83	14.96	15.15	15.21	13.50	14.38
1993	14.02	14.49	17.24	15.15	16.45	15.17	15.94	15.77	15.80	15.01	16.63	15.93
1994	14.92	15.70	13.85	15.64	16.31	16.18	14.81	13.60	14.92	12.16	16.07	16.30
1995	15.94	15.90	14.90	15.73	13.78	14.56	15.68	14.87	11.44	15.05	14.06	14.08
1996	14.51	13.34	17.65	12.95	13.85	15.10	13.49	14.22	15.82	14.70	13.50	13.93
1997	11.80	12.86	14.48	13.02	14.91	13.90	11.95	14.37	16.64	14.15	14.42	13.70
1998	14.36	15.09	14.82	13.93	14.25	13.11	15.88	13.92	13.55	14.39	15.01	13.64
1999	14.60	14.34	12.33	13.61	13.54	12.63	13.61	14.20	12.93	13.03	13.64	14.73
2000	12.38	14.62	13.91	16.18	13.54	14.80	13.47	12.98	13.25	14.08	12.94	12.77
2001	13.54	12.34	12.63	13.46	12.25	15.76	12.10	12.16	12.60	12.31	12.71	16.20
2002	13.87	16.27	14.22	13.38	13.11	12.63	13.34	12.95	14.07	16.04	13.50	12.71
2003	12.80	13.13	13.35	12.60	18.55	14.14	12.42	13.86	12.92	11.92	12.88	10.29
2004	12.13	12.83	12.01	12.69	12.97	12.70	14.11	11.15	13.96	14.27	12.78	13.48
2005	10.69	12.52	14.80	13.39	12.57	12.14	11.90	11.69	9.81	10.61	10.61	10.99

### 3.12 NOMBRE DE TUES/100 ACCIDENTS (MENSUELS ET ANNUELS)

#### 3.122 ENSEMBLE DU RESEAU NATIONAL

##### VALEURS DE TENDANCE

	JANVIER	FEVRIER	MARS	AVRIL	MAI	JUIN	JUILLET	AOUT	SEPTEMBER	OCTOBER	NOVEMBER	DECEMBER
<b>ANNEE</b>												
1970	15.34	15.35	15.36	15.36	15.36	15.36	15.37	15.41	15.45	15.50	15.56	15.64
1971	15.73	15.82	15.91	15.98	16.04	16.08	16.12	16.14	16.18	16.22	16.27	16.31
1972	16.34	16.35	16.34	16.31	16.28	16.24	16.20	16.16	16.13	16.14	16.15	16.20
1973	16.25	16.31	16.37	16.43	16.48	16.50	16.49	16.45	16.37	16.23	16.04	15.82
1974	15.57	15.32	15.07	14.87	14.70	14.59	14.52	14.51	14.54	14.59	14.65	14.72
1975	14.81	14.88	14.96	15.02	15.07	15.13	15.21	15.31	15.43	15.55	15.68	15.79
1976	15.87	15.92	15.92	15.86	15.75	15.56	15.34	15.09	14.85	14.63	14.48	14.39
1977	14.37	14.41	14.50	14.62	14.79	14.95	15.09	15.19	15.23	15.21	15.15	15.07
1978	14.98	14.91	14.88	14.87	14.88	14.92	14.94	14.97	14.99	14.99	14.97	14.93
1979	14.86	14.79	14.71	14.63	14.57	14.51	14.49	14.48	14.52	14.56	14.62	14.68
1980	14.74	14.78	14.81	14.81	14.80	14.79	14.78	14.80	14.83	14.87	14.93	14.99
1981	15.04	15.08	15.10	15.09	15.07	15.03	14.97	14.92	14.87	14.85	14.85	14.88
1982	14.94	15.01	15.08	15.16	15.22	15.27	15.31	15.33	15.32	15.30	15.26	15.24
1983	15.22	15.20	15.20	15.21	15.21	15.24	15.32	15.41	15.55	15.70	15.87	16.02
1984	16.16	16.27	16.36	16.44	16.51	16.56	16.59	16.59	16.56	16.49	16.41	16.32
1985	16.22	16.12	16.01	15.90	15.80	15.68	15.56	15.42	15.26	15.11	14.99	14.88
1986	14.84	14.86	14.95	15.12	15.31	15.54	15.75	15.96	16.11	16.22	16.26	16.22
1987	16.15	16.01	15.86	15.69	15.57	15.47	15.45	15.48	15.57	15.70	15.84	15.99
1988	16.10	16.18	16.19	16.16	16.05	15.93	15.78	15.64	15.53	15.46	15.43	15.43
1989	15.45	15.49	15.55	15.62	15.72	15.81	15.90	15.98	16.05	16.12	16.18	16.26
1990	16.33	16.40	16.45	16.47	16.45	16.41	16.35	16.27	16.17	16.05	15.92	15.77
1991	15.62	15.50	15.39	15.32	15.26	15.24	15.25	15.28	15.34	15.40	15.48	15.56
1992	15.64	15.68	15.70	15.66	15.56	15.42	15.25	15.06	14.87	14.72	14.63	14.61
1993	14.65	14.76	14.92	15.12	15.33	15.51	15.65	15.73	15.78	15.78	15.77	15.74
1994	15.70	15.66	15.62	15.59	15.57	15.57	15.59	15.62	15.65	15.67	15.67	15.63
1995	15.58	15.50	15.39	15.28	15.14	15.00	14.86	14.72	14.58	14.45	14.31	14.18
1996	14.06	13.97	13.94	13.93	13.97	14.03	14.07	14.10	14.09	14.06	14.00	13.94
1997	13.88	13.84	13.84	13.85	13.91	13.97	14.05	14.14	14.22	14.28	14.32	14.34
1998	14.33	14.31	14.28	14.24	14.21	14.18	14.17	14.17	14.15	14.13	14.10	14.03
1999	13.95	13.84	13.70	13.57	13.46	13.39	13.36	13.37	13.43	13.53	13.64	13.76
2000	13.84	13.92	13.95	13.95	13.91	13.85	13.74	13.62	13.48	13.35	13.22	13.09
2001	12.96	12.84	12.71	12.60	12.50	12.44	12.43	12.48	12.59	12.73	12.88	13.04
2002	13.18	13.29	13.38	13.42	13.42	13.39	13.35	13.29	13.24	13.19	13.17	13.16
2003	13.17	13.17	13.17	13.16	13.14	13.11	13.05	12.97	12.86	12.73	12.62	12.53
2004	12.50	12.52	12.61	12.75	12.92	13.09	13.24	13.36	13.44	13.47	13.46	13.40
2005	13.28	13.10	12.89	12.64	12.36	12.08	11.79	11.51	11.22	10.97	10.70	10.47



## 3.12 NOMBRE DE TUES/100 ACCIDENTS (MENSUELS ET ANNUELS)

## 3.123 EN AGGLOMERATIONS

## VALEURS BRUTES

	JANVIER	FEVRIER	MARS	AVRIL	MAI	JUIN	JUILLET	AOUT	SEPTEMBER	OCTOBER	NOVEMBER	DECEMBER	TOTAL
<b>ANNEE</b>													
1970	4.03	3.95	3.84	3.26	3.40	3.40	4.19	4.12	3.60	3.99	4.57	4.59	3.91
1971	3.62	3.71	3.85	3.85	3.62	3.61	4.15	4.60	4.06	4.12	4.41	4.61	4.02
1972	4.61	3.87	3.48	3.51	3.47	3.46	3.68	4.05	3.82	3.43	3.65	3.89	3.72
1973	3.43	3.50	3.01	3.23	3.00	2.87	3.11	3.78	3.48	3.15	3.56	3.48	3.28
1974	3.21	2.93	3.09	2.80	2.44	2.85	3.21	3.49	3.19	2.94	3.16	3.68	3.07
1975	3.42	2.96	3.07	2.62	2.65	2.76	3.09	3.09	2.96	3.05	2.91	3.27	2.98
1976	3.47	2.76	2.62	2.43	2.52	2.95	3.25	3.34	2.79	3.06	2.91	3.03	2.92
1977	2.84	2.85	2.71	2.63	2.68	2.60	3.31	3.29	2.89	3.04	3.18	3.33	2.94
1978	3.31	2.86	2.89	2.38	2.46	2.63	3.17	2.48	2.58	2.82	3.04	3.26	2.83
1979	3.09	2.87	2.57	2.68	2.74	2.39	3.12	2.88	2.43	2.67	3.31	3.06	2.81
1980	3.28	2.76	2.47	2.80	2.87	2.65	3.06	3.42	2.87	2.75	3.06	3.21	2.96
1982	3.22	2.94	2.85	2.85	2.78	2.78	3.41	3.08	2.61	2.88	3.07	3.39	2.98
1983	3.15	2.90	2.43	2.72	2.78	2.71	3.53	3.64	3.24	3.08	3.25	3.45	3.07
1984	3.20	3.02	2.81	3.09	2.69	3.16	3.79	3.67	3.06	3.27	3.34	3.76	3.24
1985	2.87	2.99	2.67	2.70	2.90	2.86	3.05	3.71	3.25	3.18	2.93	3.31	3.04
1986	3.39	3.21	3.22	2.93	2.97	3.48	3.59	3.96	3.01	3.44	3.46	3.54	3.35
1987	3.21	3.12	3.04	3.15	2.91	2.89	3.68	3.92	3.10	2.80	3.25	3.63	3.21
1988	3.62	2.95	3.09	3.09	3.16	3.28	3.67	3.64	3.21	2.99	3.38	3.79	3.32
1989	3.27	2.96	3.23	2.87	3.12	2.94	3.61	3.62	3.56	3.19	3.70	3.72	3.32
1990	3.90	3.53	3.17	3.23	3.18	3.30	3.43	3.88	3.36	3.11	3.66	3.53	3.43
1991	4.09	3.63	3.26	2.85	3.71	3.10	3.74	4.33	3.54	3.25	3.59	3.88	3.56
1992	3.64	3.07	2.93	3.12	3.24	3.16	3.74	3.99	3.08	3.33	3.69	3.39	3.35
1993	4.17	3.62	3.33	2.96	3.02	3.05	3.92	4.08	3.24	3.15	3.13	3.34	3.40
1994	3.37	3.13	2.91	2.98	3.29	2.78	3.02	3.84	3.05	3.13	3.40	3.52	3.20
1995	3.48	2.94	2.93	2.99	2.99	3.35	3.73	3.46	2.88	3.16	3.37	3.07	3.19
1996	3.35	3.19	2.86	3.02	3.13	3.19	3.20	3.75	3.02	2.95	3.20	3.16	3.16
1997	2.79	3.03	2.64	3.60	3.21	3.04	3.56	3.76	3.12	3.09	3.30	2.91	3.17
1998	3.17	3.18	2.98	3.11	3.48	3.29	4.13	4.07	3.06	3.08	2.91	3.52	3.31
1999	3.49	3.00	2.66	3.07	3.04	2.66	3.24	3.62	3.12	2.83	2.97	2.95	3.04
2000	2.69	2.86	2.76	3.06	2.78	2.84	3.02	2.81	2.42	2.77	2.79	2.82	2.80
2001	2.67	2.71	2.64	2.88	2.63	3.06	3.18	2.99	2.95	2.95	2.90	3.85	2.95
2002	2.89	3.28	3.06	2.85	2.78	3.12	2.90	3.69	2.98	2.85	2.56	3.10	2.99
2003	2.64	2.81	2.44	2.45	3.16	2.37	2.91	3.24	2.53	2.84	2.58	3.45	2.77
2004	2.37	2.98	2.45	2.56	3.24	1.72	3.12	3.29	2.71	2.47	2.63	2.92	2.68
2005	2.97	3.72	2.83	2.56	2.64	2.65	3.71	3.07	2.22	2.80	2.36	2.86	2.84

## 3.12 NOMBRE DE TUES/100 ACCIDENTS (MENSUELS ET ANNUELS)

## 3.123 EN AGGLOMERATIONS

## VALEURS C.V.S

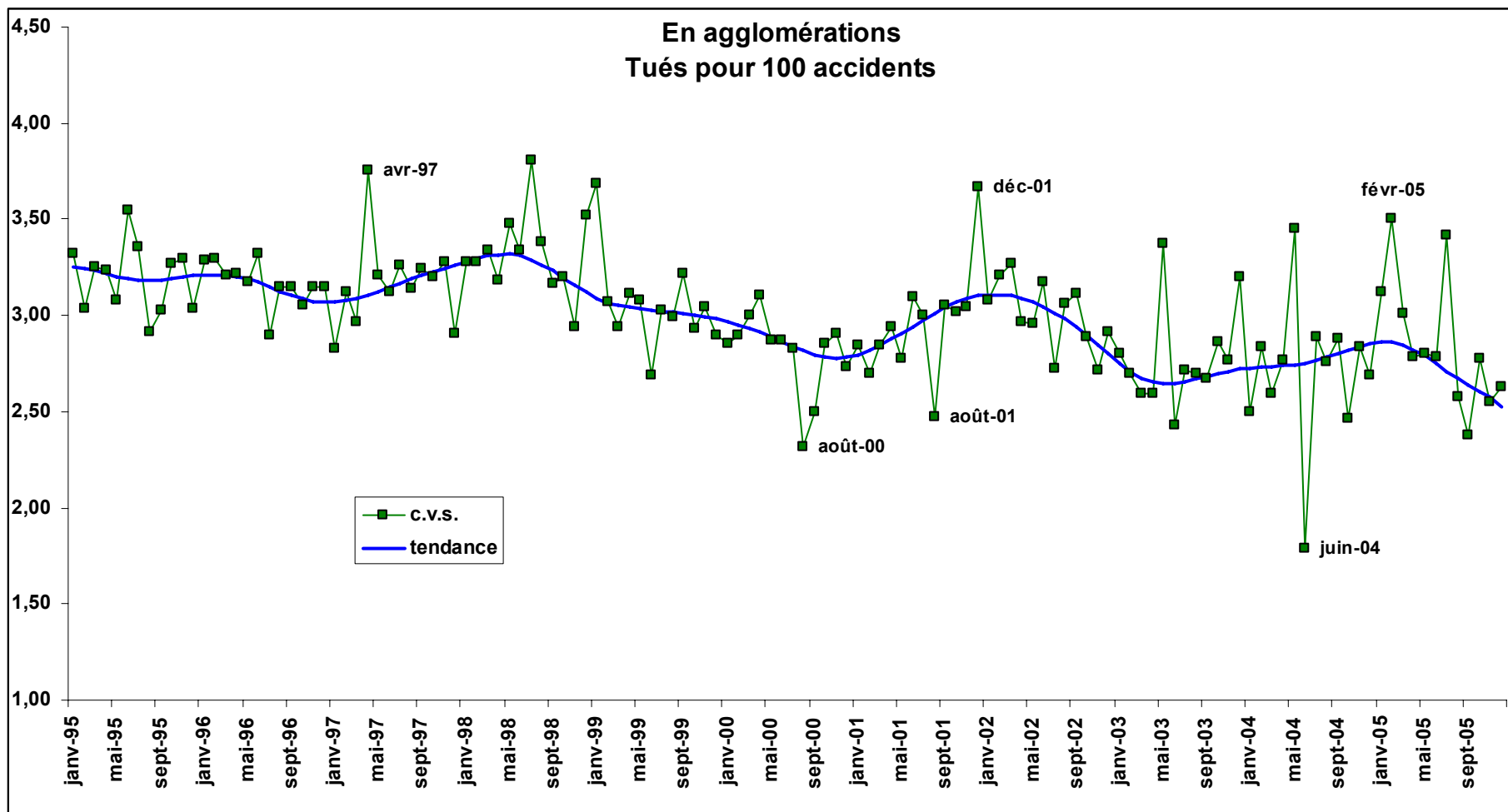
	JANVIER	FEVRIER	MARS	AVRIL	MAI	JUIN	JUILLET	AOUT	SEPTEMBER	OCTOBER	NOVEMBER	DECEMBER
ANNEE												
1970	4.01	4.04	4.10	3.55	3.79	3.80	4.07	3.71	3.54	3.99	4.25	4.03
1971	3.60	3.81	4.10	4.18	4.04	4.04	4.04	4.13	3.97	4.14	4.11	4.05
1972	4.55	3.99	3.70	3.82	3.88	3.86	3.60	3.63	3.72	3.46	3.43	3.42
1973	3.35	3.62	3.20	3.56	3.35	3.18	3.02	3.38	3.39	3.17	3.39	3.07
1974	3.09	3.03	3.28	3.11	2.74	3.15	3.09	3.13	3.12	2.94	3.03	3.27
1975	3.23	3.07	3.25	2.96	2.99	3.05	2.91	2.77	2.95	3.03	2.81	2.92
1976	3.23	2.86	2.77	2.75	2.83	3.27	2.99	3.03	2.86	3.02	2.81	2.71
1977	2.61	2.94	2.90	2.98	2.97	2.89	3.01	2.99	3.03	3.02	3.07	2.99
1978	3.02	2.94	3.13	2.65	2.69	2.94	2.87	2.26	2.74	2.82	2.92	2.96
1979	2.82	2.96	2.80	2.94	2.97	2.66	2.81	2.61	2.60	2.71	3.18	2.78
1980	3.01	2.85	2.69	3.04	3.08	2.93	2.75	3.10	3.05	2.80	2.95	2.92
1981	2.81	2.81	3.03	2.62	2.90	3.05	2.97	3.37	3.00	3.17	2.91	2.88
1982	3.05	3.07	3.15	3.08	3.03	3.03	3.03	2.74	2.70	2.91	2.98	3.09
1983	3.04	3.03	2.68	2.96	3.07	2.93	3.13	3.20	3.34	3.09	3.16	3.14
1984	3.14	3.15	3.10	3.38	2.98	3.41	3.35	3.18	3.14	3.28	3.26	3.44
1985	2.83	3.12	2.94	2.95	3.21	3.07	2.71	3.18	3.35	3.22	2.86	3.03
1986	3.34	3.37	3.51	3.20	3.26	3.73	3.21	3.39	3.09	3.53	3.37	3.28
1987	3.12	3.29	3.27	3.42	3.16	3.08	3.33	3.39	3.18	2.92	3.15	3.39
1988	3.46	3.10	3.31	3.36	3.39	3.53	3.36	3.17	3.26	3.19	3.26	3.56
1989	3.05	3.09	3.48	3.11	3.31	3.17	3.34	3.17	3.62	3.44	3.54	3.54
1990	3.57	3.65	3.44	3.53	3.36	3.59	3.18	3.37	3.41	3.35	3.51	3.39
1991	3.70	3.71	3.57	3.13	3.92	3.39	3.47	3.73	3.62	3.47	3.45	3.77
1992	3.28	3.13	3.21	3.45	3.43	3.49	3.42	3.39	3.19	3.52	3.57	3.31
1993	3.79	3.71	3.68	3.25	3.18	3.34	3.55	3.45	3.40	3.29	3.03	3.28
1994	3.12	3.23	3.21	3.26	3.45	3.00	2.71	3.24	3.22	3.25	3.31	3.48
1995	3.32	3.03	3.26	3.23	3.08	3.54	3.36	2.92	3.03	3.27	3.29	3.03
1996	3.29	3.29	3.21	3.22	3.18	3.33	2.89	3.15	3.15	3.05	3.15	3.15
1997	2.83	3.12	2.97	3.75	3.21	3.12	3.26	3.14	3.25	3.20	3.28	2.90
1998	3.28	3.28	3.34	3.19	3.48	3.34	3.80	3.38	3.17	3.20	2.94	3.52
1999	3.68	3.07	2.94	3.11	3.08	2.69	3.02	2.99	3.22	2.93	3.05	2.90
2000	2.86	2.90	3.00	3.11	2.87	2.87	2.83	2.32	2.50	2.85	2.91	2.73
2001	2.85	2.70	2.84	2.94	2.77	3.09	3.00	2.47	3.05	3.02	3.05	3.67
2002	3.08	3.21	3.27	2.96	2.96	3.18	2.73	3.06	3.11	2.89	2.72	2.92
2003	2.81	2.70	2.59	2.60	3.38	2.43	2.72	2.70	2.67	2.86	2.77	3.20
2004	2.50	2.83	2.60	2.76	3.45	1.79	2.89	2.76	2.88	2.46	2.84	2.69
2005	3.12	3.50	3.01	2.78	2.80	2.78	3.42	2.58	2.38	2.78	2.55	2.63

## 3.12 NOMBRE DE TUES/100 ACCIDENTS (MENSUELS ET ANNUELS)

## 3.123 EN AGGLOMERATIONS

## VALEURS DE TENDANCE

	JANVIER	FEVRIER	MARS	AVRIL	MAI	JUIN	JUILLET	AOUT	SEPTEM- BRE	OCTO- BRE	NOVEM- BRE	DECEM- BRE
<b>ANNEE</b>												
1970	3.95	3.94	3.92	3.89	3.87	3.86	3.84	3.84	3.85	3.86	3.88	3.92
1971	3.95	3.98	4.01	4.03	4.06	4.08	4.09	4.09	4.08	4.07	4.05	4.02
1972	3.99	3.95	3.90	3.85	3.80	3.74	3.69	3.63	3.59	3.54	3.49	3.45
1973	3.41	3.38	3.36	3.35	3.33	3.32	3.30	3.28	3.26	3.23	3.21	3.19
1974	3.17	3.15	3.13	3.12	3.11	3.10	3.10	3.11	3.11	3.12	3.12	3.12
1975	3.12	3.10	3.08	3.06	3.03	3.00	2.97	2.94	2.91	2.89	2.87	2.86
1976	2.85	2.85	2.85	2.86	2.87	2.88	2.89	2.90	2.90	2.91	2.90	2.90
1977	2.90	2.91	2.91	2.93	2.95	2.97	2.99	3.01	3.02	3.01	3.01	2.99
1978	2.97	2.94	2.91	2.88	2.85	2.83	2.83	2.83	2.84	2.85	2.87	2.88
1979	2.88	2.88	2.86	2.84	2.81	2.78	2.75	2.74	2.73	2.74	2.77	2.80
1980	2.84	2.88	2.91	2.94	2.96	2.97	2.97	2.96	2.94	2.93	2.92	2.90
1981	2.90	2.90	2.91	2.93	2.94	2.96	2.97	2.99	3.00	3.02	3.03	3.04
1982	3.04	3.04	3.04	3.03	3.01	3.00	2.98	2.97	2.96	2.96	2.95	2.96
1983	2.97	2.99	3.01	3.03	3.06	3.08	3.10	3.12	3.14	3.15	3.16	3.17
1984	3.18	3.19	3.20	3.22	3.23	3.25	3.25	3.25	3.24	3.21	3.18	3.15
1985	3.12	3.10	3.08	3.08	3.08	3.09	3.11	3.14	3.17	3.20	3.23	3.25
1986	3.27	3.28	3.29	3.30	3.31	3.31	3.31	3.31	3.31	3.30	3.29	3.29
1987	3.29	3.28	3.27	3.26	3.24	3.24	3.23	3.23	3.23	3.24	3.25	3.27
1988	3.29	3.31	3.33	3.34	3.35	3.34	3.32	3.29	3.26	3.23	3.20	3.18
1989	3.16	3.16	3.17	3.19	3.22	3.26	3.31	3.37	3.42	3.47	3.50	3.53
1990	3.53	3.53	3.51	3.48	3.45	3.43	3.41	3.41	3.42	3.44	3.47	3.51
1991	3.54	3.57	3.59	3.60	3.61	3.60	3.58	3.55	3.51	3.48	3.44	3.41
1992	3.39	3.37	3.35	3.35	3.35	3.37	3.40	3.43	3.46	3.49	3.51	3.52
1993	3.52	3.52	3.51	3.49	3.46	3.42	3.38	3.34	3.31	3.28	3.25	3.23
1994	3.22	3.20	3.19	3.19	3.20	3.21	3.23	3.24	3.25	3.25	3.26	3.26
1995	3.26	3.25	3.24	3.22	3.20	3.19	3.18	3.18	3.18	3.19	3.20	3.21
1996	3.21	3.21	3.21	3.20	3.19	3.17	3.15	3.13	3.10	3.09	3.07	3.07
1997	3.07	3.08	3.09	3.11	3.13	3.15	3.17	3.19	3.21	3.22	3.24	3.26
1998	3.28	3.29	3.31	3.32	3.32	3.31	3.29	3.26	3.23	3.19	3.15	3.12
1999	3.09	3.06	3.05	3.04	3.03	3.03	3.02	3.01	3.01	3.00	2.99	2.98
2000	2.97	2.95	2.93	2.91	2.89	2.86	2.84	2.82	2.80	2.78	2.78	2.78
2001	2.80	2.82	2.85	2.88	2.91	2.94	2.98	3.01	3.04	3.07	3.09	3.10
2002	3.11	3.11	3.10	3.09	3.07	3.05	3.01	2.98	2.94	2.90	2.85	2.80
2003	2.75	2.71	2.67	2.65	2.64	2.64	2.65	2.67	2.68	2.70	2.71	2.72
2004	2.73	2.73	2.74	2.74	2.74	2.75	2.77	2.78	2.80	2.82	2.84	2.85
2005	2.86	2.86	2.85	2.82	2.79	2.75	2.71	2.67	2.64	2.60	2.57	2.53





## 3.12 NOMBRE DE TUES/100 ACCIDENTS (MENSUELS ET ANNUELS)

## 3.124 HORS AGGLOMERATIONS

## VALEURS BRUTES

	JANVIER	FEVRIER	MARS	AVRIL	MAI	JUIN	JUILLET	AOUT	SEPTEMBER	OCTOBER	NOVEMBER	DECEMBER	TOTAL
ANNEE													
1970	16.63	14.02	13.54	13.75	13.37	13.72	14.57	14.41	14.17	14.81	15.48	15.25	14.47
1971	13.41	15.63	13.79	14.18	13.77	13.49	14.69	13.78	15.08	15.41	15.40	15.18	14.48
1972	15.41	14.95	15.66	13.82	14.19	12.98	14.40	12.96	14.97	15.90	15.61	15.90	14.65
1973	15.96	13.96	14.81	16.14	14.23	14.22	14.58	13.68	15.32	14.72	15.84	15.62	14.89
1974	14.97	12.81	13.44	13.50	13.33	12.71	13.52	13.14	14.85	13.89	14.12	16.50	13.86
1975	14.18	13.23	13.89	13.27	12.12	12.72	13.58	12.89	13.48	14.25	13.16	14.04	13.37
1976	13.99	14.63	14.54	14.32	14.08	13.41	13.90	14.46	14.37	13.35	14.06	13.78	14.04
1977	14.20	12.88	14.15	13.43	13.34	12.42	13.01	12.24	12.96	14.42	14.44	15.87	13.56
1978	13.76	12.71	13.62	13.55	12.38	13.51	12.78	13.56	13.70	14.58	12.96	13.46	13.38
1979	11.69	14.65	13.44	13.46	13.06	13.01	13.84	13.91	13.50	14.29	13.45	13.28	13.48
1980	13.00	13.93	14.87	13.76	13.05	13.04	12.75	15.11	13.73	14.15	14.19	14.07	13.80
1981	14.40	13.74	14.82	13.17	13.84	12.68	13.33	14.33	13.33	14.55	13.93	14.16	13.83
1982	13.16	13.53	13.44	14.31	14.11	13.50	16.20	13.68	14.53	14.38	14.16	15.89	14.32
1983	14.82	13.38	14.45	14.46	12.92	13.79	15.72	13.33	15.11	14.61	14.72	15.31	14.42
1984	15.00	14.27	15.17	13.27	15.21	14.16	15.02	13.50	15.77	14.38	14.97	14.82	14.62
1985	11.70	13.96	13.44	12.55	14.38	14.50	14.75	14.65	13.44	13.56	14.75	14.66	13.95
1986	14.93	13.33	13.34	14.55	13.94	14.27	14.64	15.38	13.87	14.94	14.91	14.95	14.49
1987	15.00	13.16	16.06	13.79	13.92	14.26	13.73	13.58	15.28	13.30	14.86	14.79	14.27
1988	14.42	15.47	14.99	15.29	14.03	14.39	14.90	14.82	14.30	15.93	14.75	14.88	14.83
1989	15.22	15.18	14.49	15.55	14.23	13.89	15.96	15.31	16.23	15.33	17.23	16.02	15.40
1990	15.68	14.69	15.00	15.15	14.12	15.49	16.13	16.10	15.56	16.12	15.11	15.08	15.40
1991	15.50	14.11	15.27	15.00	14.92	15.05	15.42	16.78	16.16	14.70	14.81	14.98	15.28
1992	16.71	15.03	15.40	16.39	14.72	14.85	16.14	14.01	15.76	14.09	13.96	15.84	15.19
1993	13.67	13.26	15.58	13.72	14.36	14.69	15.13	15.00	14.68	14.43	14.97	15.31	14.61
1994	13.66	14.44	12.97	13.38	15.15	14.72	15.16	14.32	14.70	14.30	15.71	16.33	14.61
1995	15.38	13.95	14.54	15.27	12.95	14.32	14.03	14.58	13.71	14.72	14.39	14.55	14.35
1996	14.27	13.50	16.56	13.33	13.85	13.77	13.67	15.03	14.57	14.51	16.15	15.88	14.58
1997	12.76	13.40	16.16	12.77	14.04	13.42	12.92	14.44	15.24	14.50	14.82	14.52	14.10
1998	15.40	15.04	15.65	14.26	13.33	13.21	16.06	14.71	13.85	15.56	16.46	15.97	14.94
1999	16.23	15.14	13.79	13.64	13.24	12.92	14.21	14.64	13.89	14.00	15.24	17.18	14.46
2000	13.74	15.93	13.85	14.89	12.93	14.02	14.24	14.34	14.77	14.72	13.13	15.94	14.37
2001	14.74	14.51	13.93	14.07	13.21	14.59	15.53	14.37	15.29	14.82	15.37	18.38	14.90
2002	16.05	16.45	15.25	14.83	14.68	14.19	15.15	14.86	14.52	16.55	15.47	15.29	15.24
2003	13.99	15.67	15.58	13.44	14.52	14.56	14.72	15.36	15.61	13.94	13.44	14.66	14.62
2004	15.60	12.64	13.67	13.10	14.20	13.97	15.14	15.53	16.30	15.46	13.99	15.56	14.66
2005	13.65	13.47	15.34	14.46	13.84	12.49	16.09	15.40	13.57	13.36	13.20	14.79	14.14

## 3.12 NOMBRE DE TUES/100 ACCIDENTS (MENSUELS ET ANNUELS)

## 3.124 HORS AGGLOMERATIONS

## VALEURS C.V.S

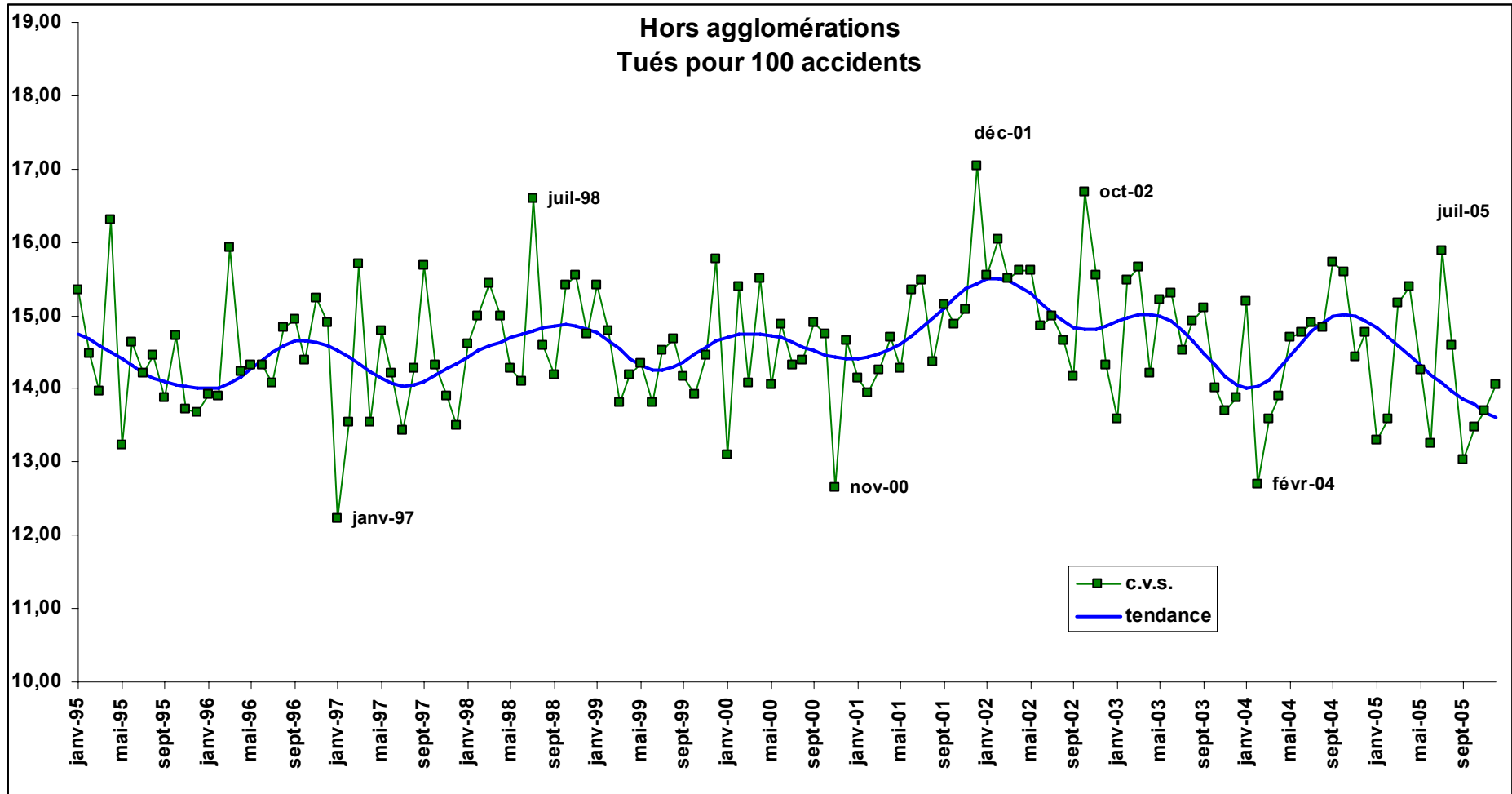
	JANVIER	FEVRIER	MARS	AVRIL	MAI	JUIN	JUILLET	AOUT	SEPTEMBER	OCTOBER	NOVEMBER	DECEMBER
ANNEE												
1970	15.65	14.08	14.03	14.20	13.99	14.71	14.53	15.64	13.88	14.09	14.60	14.34
1971	12.60	15.80	14.26	14.63	14.39	14.45	14.67	14.91	14.70	14.72	14.57	14.26
1972	14.49	15.25	16.10	14.23	14.82	13.90	14.40	13.91	14.49	15.21	14.89	14.95
1973	15.10	14.37	15.08	16.56	14.80	15.23	14.62	14.52	14.77	14.09	15.29	14.78
1974	14.24	13.33	13.49	13.77	13.81	13.58	13.61	13.72	14.36	13.27	13.78	15.73
1975	13.59	13.87	13.77	13.43	12.54	13.55	13.74	13.20	13.12	13.56	12.98	13.55
1976	13.52	15.38	14.30	14.40	14.58	14.19	14.08	14.55	14.13	12.61	13.98	13.48
1977	13.89	13.43	13.82	13.42	13.82	13.10	13.20	12.14	12.85	13.57	14.43	15.72
1978	13.57	13.14	13.23	13.55	12.81	14.24	12.97	13.32	13.72	13.71	12.94	13.38
1979	11.64	15.01	13.06	13.46	13.47	13.70	14.04	13.63	13.53	13.53	13.41	13.12
1980	13.00	14.24	14.51	13.80	13.36	13.74	12.79	14.90	13.75	13.53	14.16	13.77
1981	14.47	14.05	14.52	13.26	14.01	13.35	13.22	14.36	13.31	14.12	13.86	13.70
1982	13.16	13.91	13.27	14.51	14.09	14.16	15.88	13.86	14.57	14.14	13.99	15.25
1983	14.72	13.84	14.45	14.68	12.82	14.32	15.31	13.58	15.23	14.51	14.45	14.61
1984	14.73	14.91	15.41	13.49	15.08	14.49	14.56	13.71	15.99	14.44	14.61	14.17
1985	11.41	14.65	13.74	12.69	14.34	14.67	14.34	14.78	13.73	13.71	14.33	14.10
1986	14.50	13.96	13.66	14.62	14.06	14.31	14.32	15.35	14.19	15.18	14.46	14.46
1987	14.57	13.72	16.44	13.73	14.29	14.25	13.47	13.42	15.56	13.46	14.50	14.38
1988	14.04	16.12	15.32	15.17	14.57	14.35	14.58	14.61	14.31	16.13	14.53	14.56
1989	14.91	15.80	14.66	15.45	14.88	13.89	15.50	15.11	15.96	15.48	17.19	15.75
1990	15.52	15.28	15.04	15.19	14.75	15.50	15.56	15.91	15.07	16.32	15.19	14.81
1991	15.53	14.67	15.15	15.25	15.46	15.08	14.79	16.60	15.61	14.90	14.91	14.59
1992	16.89	15.69	15.14	16.94	15.09	14.86	15.53	13.89	15.29	14.30	13.95	15.28
1993	13.87	13.83	15.18	14.37	14.61	14.74	14.72	14.91	14.42	14.64	14.75	14.57
1994	13.78	15.08	12.54	14.18	15.40	14.86	15.04	14.20	14.64	14.43	15.24	15.44
1995	15.34	14.47	13.96	16.30	13.24	14.63	14.21	14.46	13.88	14.72	13.71	13.68
1996	13.92	13.91	15.93	14.24	14.33	14.31	14.08	14.84	14.94	14.39	15.24	14.90
1997	12.23	13.54	15.69	13.54	14.78	14.20	13.42	14.28	15.67	14.33	13.90	13.50
1998	14.61	14.99	15.43	15.00	14.28	14.09	16.60	14.59	14.20	15.42	15.54	14.74
1999	15.41	14.79	13.80	14.20	14.35	13.81	14.52	14.67	14.18	13.93	14.45	15.78
2000	13.10	15.38	14.07	15.50	14.06	14.88	14.32	14.39	14.90	14.75	12.65	14.66
2001	14.15	13.95	14.26	14.69	14.27	15.36	15.47	14.36	15.14	14.88	15.07	17.03
2002	15.54	16.03	15.51	15.62	15.62	14.85	14.98	14.65	14.16	16.69	15.54	14.33
2003	13.58	15.49	15.66	14.21	15.21	15.29	14.51	14.92	15.10	14.02	13.69	13.88
2004	15.19	12.69	13.58	13.90	14.71	14.78	14.91	14.83	15.72	15.59	14.42	14.76
2005	13.30	13.58	15.17	15.40	14.26	13.26	15.88	14.60	13.03	13.47	13.71	14.06

## 3.12 NOMBRE DE TUES/100 ACCIDENTS (MENSUELS ET ANNUELS)

## 3.124 HORS AGGLOMERATIONS

## VALEURS DE TENDANCE

	JANVIER	FEVRIER	MARS	AVRIL	MAI	JUIN	JUILLET	AOUT	SEPTEMBRE	OCTOBRE	NOVEMBRE	DECEMBRE
ANNEE												
1970	14.10	14.14	14.17	14.20	14.23	14.26	14.28	14.30	14.31	14.32	14.32	14.34
1971	14.36	14.40	14.44	14.49	14.53	14.57	14.61	14.63	14.65	14.67	14.66	14.63
1972	14.59	14.54	14.48	14.44	14.42	14.42	14.45	14.50	14.58	14.67	14.76	14.85
1973	14.92	14.96	14.97	14.95	14.91	14.85	14.77	14.68	14.58	14.45	14.31	14.18
1974	14.04	13.93	13.83	13.76	13.71	13.68	13.68	13.69	13.70	13.71	13.72	13.71
1975	13.68	13.64	13.59	13.53	13.47	13.40	13.36	13.33	13.34	13.39	13.48	13.60
1976	13.75	13.91	14.05	14.17	14.26	14.30	14.29	14.24	14.16	14.06	13.95	13.84
1977	13.74	13.64	13.56	13.48	13.43	13.39	13.37	13.37	13.37	13.37	13.37	13.37
1978	13.37	13.36	13.35	13.34	13.33	13.32	13.32	13.32	13.32	13.33	13.33	13.34
1979	13.36	13.40	13.43	13.47	13.50	13.53	13.55	13.56	13.56	13.55	13.55	13.55
1980	13.56	13.59	13.61	13.65	13.68	13.73	13.77	13.83	13.87	13.91	13.95	13.97
1981	13.98	13.96	13.93	13.88	13.83	13.77	13.72	13.69	13.66	13.66	13.67	13.70
1982	13.74	13.79	13.84	13.91	13.99	14.07	14.15	14.23	14.30	14.35	14.39	14.43
1983	14.46	14.49	14.52	14.55	14.56	14.58	14.60	14.62	14.66	14.69	14.73	14.75
1984	14.75	14.74	14.71	14.66	14.61	14.55	14.48	14.41	14.35	14.30	14.27	14.26
1985	14.27	14.28	14.28	14.29	14.29	14.28	14.26	14.23	14.20	14.16	14.13	14.11
1986	14.10	14.12	14.17	14.25	14.35	14.44	14.52	14.57	14.59	14.59	14.55	14.47
1987	14.36	14.23	14.11	13.99	13.89	13.83	13.80	13.83	13.90	14.00	14.14	14.28
1988	14.42	14.54	14.62	14.67	14.68	14.66	14.63	14.61	14.61	14.64	14.69	14.76
1989	14.85	14.96	15.06	15.17	15.26	15.34	15.42	15.47	15.49	15.49	15.47	15.44
1990	15.40	15.37	15.34	15.33	15.33	15.34	15.36	15.37	15.36	15.35	15.32	15.27
1991	15.23	15.19	15.15	15.13	15.11	15.10	15.09	15.09	15.09	15.09	15.10	15.12
1992	15.14	15.17	15.18	15.17	15.13	15.06	14.96	14.83	14.70	14.57	14.47	14.41
1993	14.38	14.39	14.43	14.48	14.55	14.60	14.63	14.64	14.63	14.61	14.59	14.59
1994	14.58	14.59	14.61	14.64	14.69	14.74	14.80	14.84	14.86	14.87	14.85	14.80
1995	14.74	14.67	14.58	14.50	14.40	14.31	14.22	14.15	14.09	14.05	14.02	14.01
1996	14.00	14.02	14.07	14.16	14.27	14.39	14.50	14.59	14.65	14.66	14.64	14.59
1997	14.51	14.42	14.33	14.23	14.14	14.07	14.04	14.05	14.10	14.18	14.27	14.35
1998	14.44	14.52	14.59	14.64	14.69	14.74	14.80	14.84	14.86	14.87	14.85	14.82
1999	14.76	14.66	14.54	14.42	14.32	14.26	14.26	14.29	14.37	14.47	14.57	14.65
2000	14.70	14.74	14.74	14.75	14.72	14.69	14.64	14.58	14.52	14.46	14.43	14.41
2001	14.41	14.43	14.47	14.54	14.61	14.72	14.84	14.97	15.11	15.24	15.36	15.45
2002	15.49	15.51	15.47	15.40	15.29	15.16	15.03	14.92	14.84	14.81	14.81	14.85
2003	14.91	14.98	15.02	15.02	14.99	14.92	14.80	14.65	14.48	14.32	14.16	14.06
2004	14.02	14.04	14.13	14.27	14.45	14.62	14.78	14.91	14.99	15.01	14.99	14.93
2005	14.84	14.71	14.58	14.45	14.32	14.19	14.08	13.97	13.86	13.78	13.68	13.60



## 3.12 NOMBRE DE TUES/100 ACCIDENTS (MENSUELS ET ANNUELS)

## 3.125 ENSEMBLE DES AUTOROUTES

## VALEURS BRUTES

	JANVIER	FEVRIER	MARS	AVRIL	MAI	JUIN	JUILLET	AOÛT	SEPTEMBER	OCTOBER	NOVEMBER	DECEMBER	TOTAL
<b>ANNEE</b>													
1970	12.04	13.54	12.35	11.04	8.27	12.35	14.29	15.33	8.72	11.40	17.09	9.12	12.22
1971	11.95	16.32	14.79	8.76	14.17	11.61	16.37	15.23	16.99	9.94	12.31	12.59	13.37
1972	11.66	16.58	16.39	9.48	13.81	16.26	14.32	16.86	14.53	10.49	15.38	8.43	13.61
1973	13.81	12.74	13.93	16.97	14.60	15.67	21.86	21.14	14.65	14.42	13.78	8.27	15.55
1974	11.02	6.23	7.27	12.07	14.64	15.03	10.55	11.85	14.55	6.95	9.24	12.51	11.28
1975	7.52	7.20	10.20	14.95	8.38	14.41	11.31	16.29	12.76	13.24	8.31	10.15	11.42
1976	8.32	13.49	15.82	8.09	14.81	11.08	10.03	13.31	10.86	8.10	11.85	11.57	11.28
1977	6.34	11.04	16.77	11.60	11.35	14.05	11.94	12.49	11.88	12.76	7.98	13.94	11.88
1978	7.50	13.46	12.45	10.20	10.55	12.21	10.05	17.10	10.76	9.74	7.91	6.16	10.57
1979	9.84	12.64	6.86	10.41	11.32	14.21	12.45	15.44	9.50	7.85	10.34	5.67	10.59
1980	9.67	12.01	8.06	14.79	11.12	14.22	13.08	22.12	14.38	7.42	10.25	11.94	12.75
1981	7.02	9.75	10.42	7.37	8.34	12.58	11.44	19.22	11.14	12.79	8.62	10.84	11.13
1982	10.84	10.16	9.06	9.70	10.81	11.25	29.69	10.73	8.71	10.48	14.18	11.36	12.97
1983	10.60	13.68	9.29	8.91	8.28	14.51	17.66	10.44	11.09	10.77	9.56	12.60	11.72
1984	11.49	9.99	11.73	11.06	13.98	12.86	15.35	12.84	10.52	6.57	8.63	14.02	11.70
1985	6.00	12.67	6.45	8.92	10.73	8.73	12.16	14.18	11.12	10.90	8.93	8.32	10.12
1986	11.71	6.08	9.30	8.43	14.04	9.84	10.49	16.94	9.68	11.71	9.79	8.20	10.69
1987	9.63	8.99	7.99	10.17	11.40	11.66	15.10	11.24	11.96	7.44	10.55	13.91	11.05
1988	9.19	13.26	6.35	11.27	11.22	12.68	10.47	15.28	12.06	14.56	10.50	9.48	11.34
1989	6.36	11.94	8.98	11.68	9.15	9.05	11.06	10.88	13.47	12.72	13.02	13.21	11.00
1990	7.61	12.05	12.37	14.91	10.63	17.84	14.01	15.09	10.28	12.20	10.85	12.52	12.54
1991	15.45	7.62	10.93	8.38	13.37	9.85	9.37	12.42	12.20	10.19	11.53	9.62	10.89
1992	11.71	8.10	5.76	11.36	12.45	9.53	12.73	15.76	11.66	11.52	8.26	9.12	10.81
1993	8.02	7.70	10.03	10.50	8.38	12.02	12.26	16.28	11.93	10.59	12.96	11.72	11.15
1994	5.24	6.65	8.76	11.69	11.94	9.90	11.97	9.10	10.31	9.40	8.09	12.91	9.79
1995	10.12	6.04	8.30	7.68	6.16	10.03	13.04	14.67	6.16	6.56	7.59	7.91	8.85
1996	8.19	7.84	11.01	7.25	7.66	7.18	9.65	9.53	9.90	10.64	5.59	9.03	8.63
1997	6.37	6.42	7.35	6.95	8.62	9.71	6.44	10.26	11.28	10.89	7.79	7.38	8.43
1998	7.58	9.35	10.15	9.82	8.88	6.71	11.57	9.80	7.17	8.16	7.67	5.40	8.42
1999	6.61	10.54	5.68	5.59	5.67	6.47	8.70	9.53	5.74	7.18	6.65	8.47	7.22
2000	6.09	7.97	6.01	7.77	7.83	8.71	10.07	11.86	9.06	6.76	7.61	5.45	7.96
2001	6.85	6.84	5.27	5.74	5.26	6.42	10.35	9.99	6.77	4.60	6.66	9.28	7.02
2002	7.92	8.50	9.96	6.63	7.25	6.92	7.80	7.50	6.31	8.62	8.66	8.05	7.83
2003	7.33	6.16	7.05	9.01	15.97	8.91	8.34	10.79	7.33	3.38	6.26	4.11	8.03
2004	4.97	6.27	5.08	6.66	6.68	5.68	7.36	9.52	7.13	9.05	7.57	5.88	6.92
2005	5.97	6.59	9.28	7.18	5.16	9.94	4.98	7.14	4.84	3.92	5.22	5.58	6.25

## 3.12 NOMBRE DE TUES/100 ACCIDENTS (MENSUELS ET ANNUELS)

## 3.125 ENSEMBLE DES AUTOROUTES

## VALEURS C.V.S

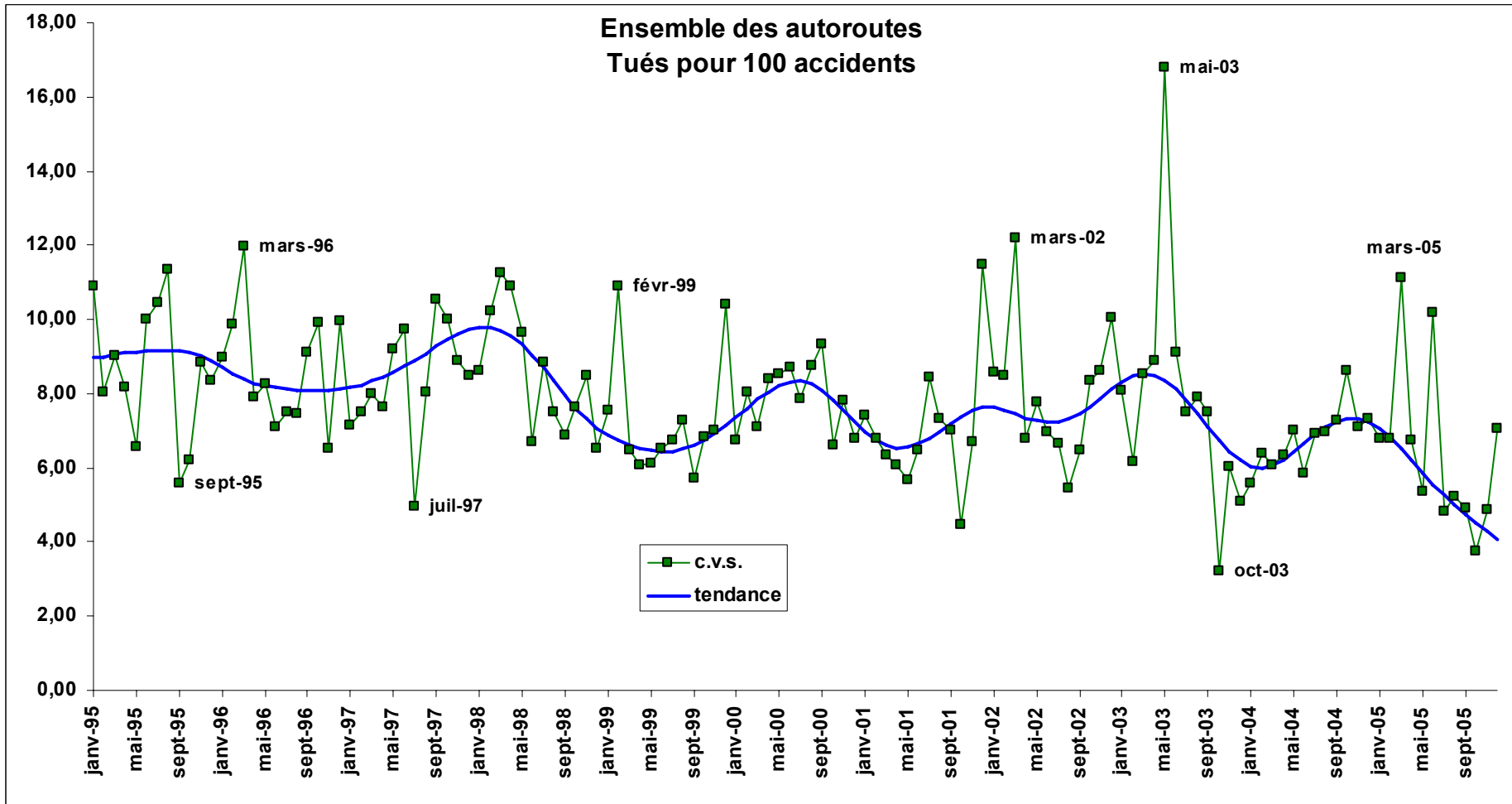
	JANVIER	FEVRIER	MARS	AVRIL	MAI	JUIN	JUILLET	AOUT	SEPTEMBRE	OCTOBRE	NOVEMBRE	DECEMBRE
<b>ANNEE</b>												
1970	13.18	12.03	11.49	13.68	8.68	12.05	12.30	12.47	7.76	13.93	15.90	13.06
1971	13.16	14.83	13.87	10.53	14.63	11.16	14.24	12.38	14.94	12.13	11.60	17.95
1972	13.10	15.77	15.46	10.98	13.99	15.04	12.65	13.54	12.68	12.58	15.27	11.83
1973	16.17	12.62	12.93	19.07	14.32	13.87	20.11	16.83	12.74	17.11	14.46	11.05
1974	13.54	6.42	6.65	12.93	14.13	12.92	9.99	9.38	12.94	7.90	10.57	15.42
1975	9.85	7.40	9.15	15.65	7.99	12.21	11.20	12.85	11.57	14.78	10.11	11.33
1976	11.39	13.61	14.21	8.42	14.31	9.35	10.06	10.37	10.25	8.89	15.27	11.86
1977	8.84	10.62	15.40	12.47	11.08	11.97	12.09	9.33	11.49	14.43	10.28	13.43
1978	10.35	12.73	12.01	11.25	10.74	10.45	9.97	12.11	10.74	11.02	10.04	5.84
1979	13.08	11.95	7.05	11.84	11.79	12.26	12.00	10.52	9.56	8.97	12.72	5.39
1980	12.20	11.54	8.80	17.29	12.07	12.11	11.80	15.11	14.69	8.32	12.40	11.60
1981	8.36	9.61	11.85	8.79	9.01	10.79	9.64	13.56	11.40	14.20	10.25	10.69
1982	12.68	10.16	10.50	11.56	11.50	9.78	23.63	8.00	8.92	11.22	16.94	11.51
1983	12.07	13.86	10.91	10.47	8.28	13.12	13.80	8.11	11.40	11.14	11.35	13.23
1984	12.85	10.09	13.98	12.76	13.31	12.02	11.99	10.31	10.78	6.61	10.09	15.16
1985	6.58	12.81	7.86	10.06	9.80	8.43	9.93	11.37	11.21	10.64	10.14	9.16
1986	13.15	6.04	11.50	9.18	12.86	9.77	9.09	13.55	9.46	11.00	10.83	9.05
1987	11.07	8.87	9.80	10.62	10.71	11.82	13.95	9.01	11.63	6.75	11.28	14.96
1988	10.83	13.16	7.55	11.37	11.17	12.87	9.94	12.66	11.51	13.12	10.86	9.78
1989	7.51	12.33	10.20	11.63	9.53	9.23	10.64	9.00	12.74	11.49	13.28	13.31
1990	9.01	13.16	13.42	14.71	11.47	18.32	13.39	12.30	9.53	11.31	10.94	12.56
1991	17.91	9.04	11.62	8.27	14.33	10.19	8.79	9.77	11.35	9.67	11.72	9.69
1992	13.03	10.59	6.07	11.42	13.31	9.68	11.43	12.02	10.81	11.40	8.52	9.31
1993	8.57	10.63	10.72	10.78	8.87	12.15	10.56	12.16	11.00	10.46	14.05	12.05
1994	5.55	9.18	9.48	12.36	12.78	9.85	9.91	6.80	9.33	9.19	9.14	13.49
1995	10.92	8.03	9.04	8.17	6.56	10.01	10.44	11.33	5.58	6.21	8.84	8.35
1996	9.00	9.87	11.95	7.92	8.26	7.11	7.50	7.44	9.11	9.93	6.50	9.96
1997	7.15	7.49	7.99	7.64	9.22	9.75	4.97	8.05	10.56	10.02	8.89	8.47
1998	8.64	10.23	11.26	10.89	9.63	6.70	8.85	7.51	6.89	7.64	8.50	6.51
1999	7.53	10.88	6.48	6.09	6.11	6.51	6.73	7.27	5.72	6.85	7.02	10.39
2000	6.73	8.06	7.10	8.41	8.53	8.69	7.88	8.78	9.34	6.63	7.82	6.80
2001	7.43	6.77	6.36	6.06	5.66	6.47	8.44	7.32	7.03	4.48	6.70	11.48
2002	8.59	8.49	12.17	6.80	7.77	6.99	6.65	5.45	6.49	8.35	8.62	10.03
2003	8.08	6.16	8.52	8.87	16.79	9.12	7.52	7.93	7.51	3.22	6.03	5.10
2004	5.57	6.39	6.09	6.36	7.00	5.83	6.91	6.96	7.28	8.63	7.11	7.33
2005	6.81	6.80	11.11	6.73	5.36	10.18	4.81	5.21	4.91	3.75	4.85	7.05

### 3.12 NOMBRE DE TUES/100 ACCIDENTS (MENSUELS ET ANNUELS)

#### 3.125 ENSEMBLE DES AUTOROUTES

##### VALEURS DE TENDANCE

	JANVIER	FEVRIER	MARS	AVRIL	MAI	JUIN	JUILLET	AOUT	SEPTEMBER	OCTOBER	NOVEMBER	DECEMBER
<b>ANNEE</b>												
1970	11.84	11.93	11.95	12.04	12.16	12.34	12.56	12.84	13.11	13.36	13.54	13.65
1971	13.65	13.56	13.40	13.21	13.09	13.02	13.08	13.19	13.40	13.62	13.84	14.03
1972	14.12	14.15	14.08	13.95	13.80	13.62	13.46	13.35	13.31	13.37	13.56	13.79
1973	14.13	14.47	14.83	15.18	15.40	15.51	15.47	15.30	15.03	14.71	14.34	13.94
1974	13.58	13.21	12.88	12.55	12.20	11.83	11.41	10.95	10.49	10.01	9.62	9.33
1975	9.24	9.30	9.53	9.86	10.25	10.69	11.12	11.56	11.92	12.22	12.38	12.45
1976	12.39	12.23	12.01	11.69	11.39	11.03	10.71	10.43	10.24	10.15	10.17	10.31
1977	10.49	10.73	10.96	11.17	11.35	11.50	11.64	11.75	11.84	11.91	11.90	11.87
1978	11.78	11.67	11.51	11.32	11.14	10.98	10.88	10.86	10.91	11.04	11.21	11.42
1979	11.60	11.72	11.74	11.70	11.60	11.46	11.28	11.10	10.93	10.78	10.74	10.77
1980	10.92	11.15	11.45	11.80	12.09	12.32	12.43	12.42	12.25	11.94	11.54	11.07
1981	10.63	10.30	10.13	10.12	10.28	10.55	10.87	11.19	11.42	11.60	11.66	11.62
1982	11.47	11.21	10.92	10.61	10.37	10.23	10.21	10.26	10.40	10.60	10.83	11.08
1983	11.30	11.46	11.54	11.56	11.51	11.46	11.41	11.40	11.50	11.67	11.89	12.12
1984	12.32	12.45	12.50	12.45	12.27	11.96	11.52	11.00	10.47	9.95	9.50	9.16
1985	8.94	8.90	8.96	9.13	9.37	9.64	9.93	10.23	10.48	10.69	10.83	10.92
1986	10.98	10.98	10.98	10.94	10.90	10.82	10.71	10.60	10.44	10.33	10.24	10.20
1987	10.21	10.23	10.31	10.43	10.60	10.80	11.02	11.21	11.40	11.53	11.62	11.67
1988	11.69	11.73	11.75	11.77	11.75	11.71	11.64	11.57	11.49	11.39	11.23	11.03
1989	10.80	10.59	10.40	10.32	10.31	10.41	10.64	10.95	11.34	11.74	12.17	12.57
1990	12.88	13.09	13.14	13.08	12.89	12.67	12.39	12.08	11.76	11.45	11.12	10.81
1991	10.53	10.27	10.08	9.92	9.84	9.82	9.88	10.02	10.23	10.49	10.77	11.01
1992	11.26	11.43	11.56	11.60	11.55	11.39	11.18	10.92	10.63	10.35	10.12	9.97
1993	9.90	9.93	10.07	10.30	10.57	10.85	11.09	11.27	11.38	11.44	11.45	11.40
1994	11.31	11.14	10.93	10.70	10.45	10.20	9.97	9.73	9.52	9.31	9.15	9.03
1995	8.99	9.00	9.06	9.10	9.13	9.15	9.16	9.16	9.15	9.10	9.02	8.88
1996	8.71	8.53	8.38	8.27	8.21	8.17	8.14	8.10	8.07	8.07	8.06	8.11
1997	8.15	8.24	8.34	8.45	8.59	8.73	8.90	9.08	9.28	9.45	9.60	9.72
1998	9.78	9.78	9.71	9.56	9.33	9.03	8.70	8.33	7.96	7.61	7.31	7.06
1999	6.88	6.74	6.63	6.54	6.47	6.44	6.45	6.50	6.60	6.75	6.92	7.13
2000	7.36	7.61	7.85	8.06	8.22	8.32	8.34	8.26	8.08	7.82	7.54	7.24
2001	6.98	6.76	6.61	6.54	6.55	6.64	6.79	6.98	7.18	7.38	7.53	7.63
2002	7.63	7.56	7.45	7.35	7.27	7.24	7.25	7.32	7.45	7.65	7.88	8.12
2003	8.33	8.47	8.54	8.50	8.36	8.11	7.80	7.45	7.10	6.75	6.44	6.19
2004	6.03	5.99	6.06	6.22	6.44	6.67	6.91	7.11	7.25	7.32	7.30	7.22
2005	7.06	6.82	6.53	6.20	5.87	5.55	5.27	5.00	4.75	4.52	4.28	4.08





## 3.12 NOMBRE DE TUES/100 ACCIDENTS (MENSUELS ET ANNUELS)

## 3.126 ROUTES NATIONALES (HORS AGGLOMERATIONS DE 5 000 HABITANTS ET PLUS)

## VALEURS BRUTES

	JANVIER	FEVRIER	MARS	AVRIL	MAI	JUIN	JUILLET	AOUT	SEPTEMBRE	OCTOBRE	NOVEMBRE	DECEMBRE	TOTAL
<b>ANNEE</b>													
1970	18.51	16.57	14.69	15.95	15.05	14.80	15.80	15.20	15.59	15.04	16.74	17.30	15.90
1971	14.32	16.03	15.90	16.37	14.25	14.72	16.96	15.71	17.17	16.49	17.55	16.47	16.04
1972	17.16	17.47	15.93	16.26	17.06	14.72	16.77	15.06	16.16	17.97	16.15	18.06	16.54
1973	17.24	16.95	15.73	18.22	16.77	15.63	15.07	15.42	17.40	17.72	17.61	17.16	16.74
1974	16.02	14.12	15.20	14.53	15.08	13.19	14.96	15.24	17.48	14.89	15.99	19.34	15.54
1975	16.49	14.77	14.83	14.91	14.06	14.88	15.73	15.28	16.32	16.39	16.37	16.99	15.62
1976	16.52	16.42	16.97	15.75	15.92	14.08	17.19	16.37	16.12	15.41	16.34	14.14	15.93
1977	14.90	13.13	15.00	13.08	16.53	14.56	16.78	13.21	13.00	16.49	15.47	17.05	15.03
1978	16.37	12.40	15.57	15.40	13.85	15.71	13.69	16.12	15.97	16.57	13.37	17.00	15.18
1979	14.28	15.30	16.20	13.64	16.15	13.70	16.47	14.44	15.39	15.96	15.62	14.96	15.17
1980	16.67	14.17	17.57	14.73	13.94	14.72	14.27	15.70	14.62	15.47	16.44	15.89	15.32
1981	15.45	16.32	16.82	15.29	16.02	14.90	15.92	16.85	15.59	16.83	14.58	15.35	15.83
1982	15.80	15.13	15.44	16.66	17.15	15.32	16.63	16.52	16.59	16.40	14.01	16.77	16.09
1983	17.65	13.94	15.73	17.13	14.99	14.04	17.39	15.53	18.70	14.67	17.84	15.65	16.15
1984	18.20	16.92	17.61	16.06	15.95	16.88	19.36	16.68	19.48	19.00	18.30	17.81	17.75
1985	14.23	15.91	15.28	13.71	17.57	16.45	19.11	18.01	14.46	15.47	17.67	15.71	16.26
1986	15.51	16.40	14.93	17.09	14.15	17.91	17.56	19.32	16.64	18.02	18.81	17.63	17.13
1987	18.91	16.55	18.52	15.71	17.09	15.18	15.39	18.28	17.72	16.72	16.99	18.12	17.07
1988	17.43	17.43	16.40	17.81	15.78	18.33	17.70	17.00	16.94	15.97	16.29	17.27	17.02
1989	16.19	16.65	18.30	16.04	18.43	17.92	18.29	17.37	17.20	17.93	20.29	19.45	17.89
1990	18.17	16.16	16.43	17.92	15.66	16.71	18.75	19.25	15.83	15.88	17.10	17.39	17.13
1991	18.42	17.26	16.36	18.43	18.43	16.85	18.10	17.52	18.71	16.64	15.56	18.52	17.55
1992	18.46	16.63	19.24	20.16	15.57	18.11	18.45	15.93	17.51	16.56	15.00	17.50	17.36
1993	15.94	15.57	19.46	16.40	19.18	16.47	18.82	17.07	17.67	17.00	17.62	18.42	17.51
1994	17.84	16.90	15.47	15.82	17.39	18.59	17.44	16.61	16.82	13.92	18.59	18.49	16.99
1995	18.10	17.33	17.64	17.09	16.25	16.26	18.15	16.73	13.47	20.08	16.77	17.94	17.17
1996	17.10	14.10	20.47	13.57	15.85	18.35	16.39	18.36	17.67	17.71	17.36	17.04	17.05
1997	14.55	15.00	17.44	13.74	16.80	15.17	15.72	18.82	18.31	17.01	17.62	17.27	16.55
1998	17.73	17.07	16.82	14.15	15.60	15.23	19.12	17.96	16.18	18.86	19.04	19.04	17.26
1999	19.17	16.26	16.21	17.31	16.96	15.16	17.86	19.12	16.63	17.33	18.25	19.50	17.50
2000	16.27	17.84	18.31	20.63	14.76	17.26	16.65	15.61	16.21	18.67	16.88	18.56	17.31
2001	17.75	15.93	17.86	18.67	14.47	20.85	14.07	15.28	16.99	17.94	17.55	22.27	17.48
2002	17.36	21.20	17.35	18.18	14.41	16.25	18.21	18.83	20.10	21.09	17.54	17.85	18.16
2003	16.14	17.53	18.53	15.77	16.23	17.75	16.79	18.65	17.96	18.08	17.13	16.12	17.25
2004	15.74	16.23	17.29	17.31	15.09	17.43	20.04	14.53	20.72	17.29	15.79	21.30	17.42
2005	13.72	16.71	20.16	20.27	15.99	13.79	18.57	17.16	15.25	15.72	15.19	17.97	16.57

### 3.12 NOMBRE DE TUES/100 ACCIDENTS (MENSUELS ET ANNUELS)

#### 3.126 ROUTES NATIONALES (HORS AGGLOMERATIONS DE 5 000 HABITANTS ET PLUS)

##### VALEURS C.V.S

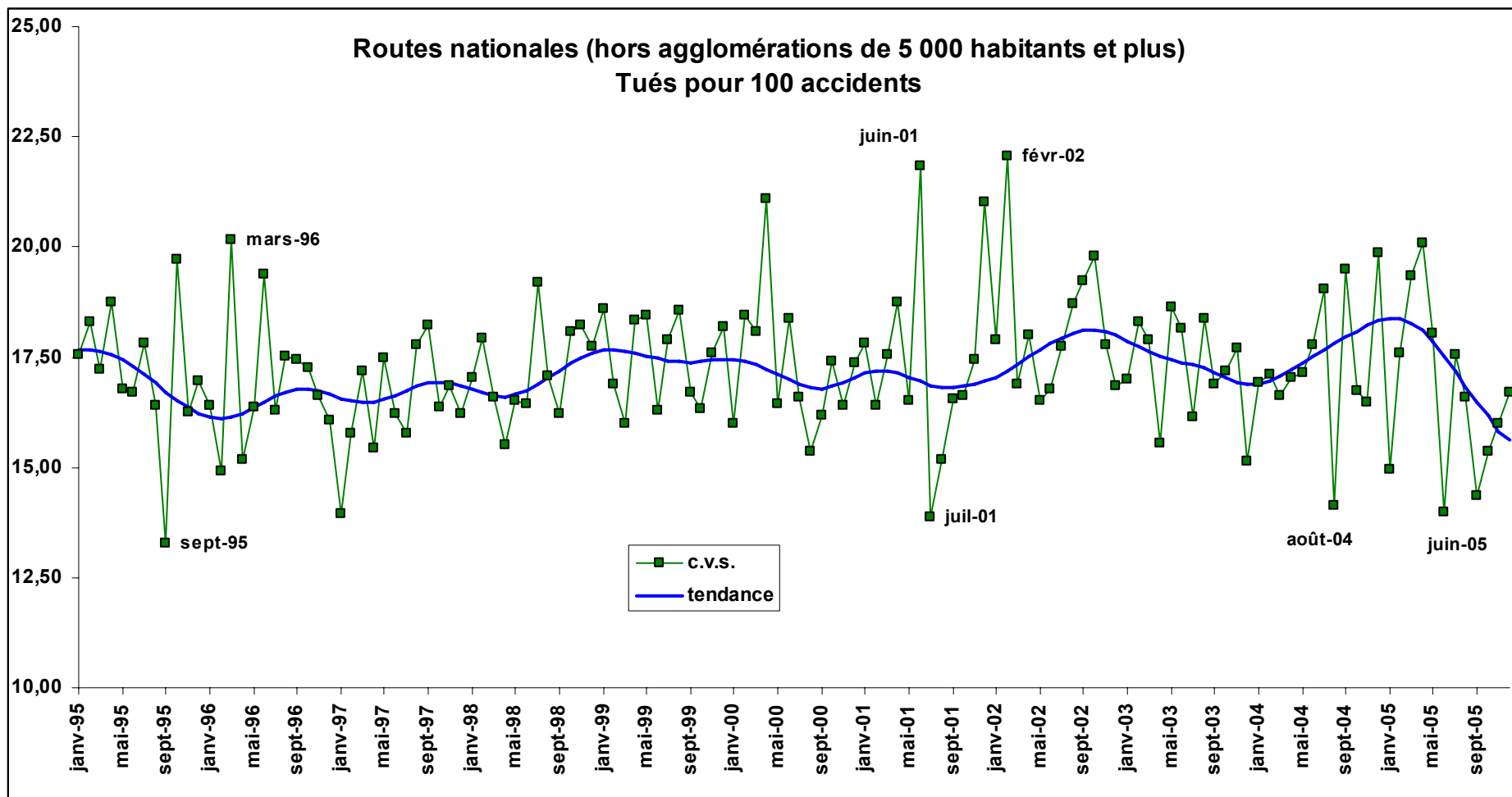
	JANVIER	FEVRIER	MARS	AVRIL	MAI	JUIN	JUILLET	AOUT	SEPTEMBER	OCTOBER	NOVEMBER	DECEMBER
<b>ANNEE</b>												
1970	17.97	16.08	15.38	16.00	15.19	16.24	15.55	16.18	15.46	14.69	16.12	16.29
1971	13.89	15.66	16.61	16.48	14.37	16.18	16.72	16.65	16.95	16.10	16.84	15.49
1972	16.60	17.29	16.58	16.48	17.25	16.19	16.54	15.87	15.83	17.43	15.48	16.99
1973	16.67	17.02	16.26	18.65	17.02	17.24	14.82	16.05	16.95	17.12	16.87	16.21
1974	15.48	14.42	15.57	15.07	15.40	14.48	14.60	15.69	16.94	14.34	15.32	18.37
1975	15.98	15.33	15.05	15.64	14.50	16.19	15.19	15.46	15.81	15.83	15.71	16.18
1976	16.14	17.25	17.01	16.71	16.50	15.14	16.39	16.44	15.64	14.91	15.79	13.56
1977	14.62	13.85	14.85	13.93	17.18	15.53	15.94	13.18	12.73	15.95	15.00	16.46
1978	16.19	13.02	15.24	16.47	14.30	16.63	13.05	16.06	15.80	15.93	13.09	16.54
1979	14.15	15.98	15.80	14.42	16.56	14.44	15.92	14.28	15.36	15.35	15.35	14.61
1980	16.49	14.78	17.17	15.30	14.16	15.59	13.89	15.53	14.62	14.95	16.20	15.71
1981	15.07	17.01	16.53	15.57	16.31	15.88	15.53	16.71	15.48	16.38	14.25	15.33
1982	15.28	15.87	15.38	16.83	17.44	16.41	15.97	16.40	16.36	16.08	13.59	16.93
1983	16.99	14.67	16.03	17.17	15.37	14.87	16.48	15.36	18.43	14.49	17.14	15.82
1984	17.57	17.90	18.23	16.17	16.43	17.66	18.06	16.36	19.28	18.98	17.51	18.05
1985	13.80	16.73	15.94	13.91	18.32	16.75	17.81	17.50	14.37	15.59	16.96	15.83
1986	15.21	17.14	15.49	17.54	14.73	17.84	16.43	18.62	16.70	18.30	18.33	17.55
1987	18.79	17.13	19.09	16.06	17.76	14.85	14.51	17.64	18.00	17.09	16.86	17.79
1988	17.32	18.05	16.74	18.08	16.21	17.93	16.76	16.59	17.23	16.49	16.51	16.72
1989	15.97	17.22	18.49	16.03	18.98	17.58	17.31	17.31	17.33	18.54	21.01	18.67
1990	17.83	16.76	16.44	17.77	15.99	16.58	17.67	19.51	15.79	16.44	17.93	16.55
1991	18.04	17.97	16.30	18.17	18.88	16.75	17.02	17.95	18.65	17.17	16.25	17.61
1992	18.04	17.31	19.10	20.09	15.93	18.14	17.40	16.38	17.36	16.98	15.50	16.57
1993	15.52	16.28	19.20	16.70	19.79	16.51	17.90	17.45	17.45	17.20	17.86	17.42
1994	17.37	17.75	15.16	16.68	17.93	18.87	16.84	16.66	16.51	13.89	18.46	17.45
1995	17.55	18.30	17.21	18.73	16.78	16.72	17.81	16.40	13.26	19.72	16.26	16.97
1996	16.42	14.91	20.14	15.17	16.35	19.37	16.29	17.54	17.44	17.27	16.62	16.07
1997	13.93	15.79	17.19	15.43	17.50	16.23	15.77	17.79	18.22	16.37	16.83	16.21
1998	17.05	17.92	16.60	15.49	16.50	16.44	19.19	17.08	16.21	18.06	18.24	17.75
1999	18.60	16.90	15.98	18.33	18.45	16.28	17.89	18.56	16.72	16.32	17.59	18.18
2000	15.99	18.45	18.07	21.08	16.44	18.38	16.60	15.37	16.18	17.42	16.40	17.38
2001	17.83	16.41	17.56	18.73	16.50	21.83	13.88	15.18	16.56	16.64	17.43	21.01
2002	17.89	22.06	16.89	18.00	16.50	16.76	17.76	18.69	19.21	19.80	17.77	16.87
2003	17.01	18.31	17.90	15.54	18.63	18.15	16.12	18.38	16.89	17.18	17.72	15.14
2004	16.92	17.11	16.63	17.03	17.15	17.76	19.04	14.13	19.48	16.74	16.49	19.85
2005	14.96	17.60	19.32	20.08	18.04	13.98	17.56	16.57	14.34	15.38	16.00	16.69

### 3.12 NOMBRE DE TUES/100 ACCIDENTS (MENSUELS ET ANNUELS)

#### 3.126 ROUTES NATIONALES (HORS AGGLOMERATIONS DE 5 000 HABITANTS ET PLUS)

##### VALEURS DE TENDANCE

	JANVIER	FEVRIER	MARS	AVRIL	MAI	JUIN	JUILLET	AOUT	SEPTEMBRE	OCTOBRE	NOVEMBRE	DECEMBRE
<b>ANNEE</b>												
1970	15.73	15.73	15.73	15.72	15.71	15.70	15.69	15.70	15.72	15.76	15.81	15.89
1971	15.99	16.10	16.21	16.31	16.39	16.45	16.49	16.51	16.54	16.56	16.59	16.61
1972	16.62	16.62	16.60	16.57	16.53	16.49	16.45	16.41	16.40	16.42	16.46	16.53
1973	16.61	16.69	16.77	16.85	16.90	16.92	16.88	16.81	16.69	16.51	16.30	16.06
1974	15.80	15.55	15.34	15.16	15.05	14.99	14.99	15.03	15.10	15.17	15.24	15.29
1975	15.33	15.35	15.36	15.37	15.38	15.42	15.48	15.60	15.74	15.91	16.09	16.25
1976	16.39	16.49	16.54	16.53	16.44	16.28	16.06	15.78	15.48	15.19	14.95	14.76
1977	14.66	14.63	14.67	14.77	14.93	15.12	15.32	15.49	15.62	15.71	15.74	15.76
1978	15.75	15.75	15.75	15.77	15.78	15.81	15.81	15.82	15.81	15.79	15.76	15.70
1979	15.62	15.54	15.45	15.36	15.30	15.25	15.23	15.22	15.24	15.25	15.25	15.24
1980	15.21	15.16	15.10	15.03	14.96	14.94	14.95	15.03	15.14	15.30	15.49	15.67
1981	15.85	16.00	16.09	16.13	16.11	16.03	15.91	15.79	15.67	15.60	15.58	15.62
1982	15.70	15.82	15.96	16.12	16.26	16.37	16.45	16.49	16.48	16.43	16.36	16.28
1983	16.19	16.09	16.00	15.92	15.85	15.83	15.88	15.98	16.14	16.33	16.53	16.70
1984	16.88	17.04	17.20	17.34	17.49	17.62	17.73	17.78	17.82	17.80	17.76	17.69
1985	17.60	17.49	17.35	17.22	17.10	16.96	16.82	16.67	16.52	16.38	16.26	16.18
1986	16.17	16.23	16.37	16.58	16.81	17.08	17.32	17.55	17.71	17.85	17.92	17.93
1987	17.91	17.84	17.76	17.65	17.56	17.49	17.44	17.41	17.41	17.42	17.44	17.45
1988	17.43	17.41	17.35	17.28	17.17	17.07	16.94	16.84	16.77	16.74	16.76	16.83
1989	16.93	17.05	17.20	17.34	17.51	17.65	17.76	17.83	17.85	17.83	17.76	17.66
1990	17.52	17.36	17.18	17.01	16.86	16.75	16.70	16.72	16.79	16.91	17.05	17.19
1991	17.34	17.46	17.56	17.63	17.65	17.64	17.61	17.59	17.58	17.59	17.62	17.67
1992	17.72	17.75	17.76	17.72	17.62	17.47	17.26	17.03	16.79	16.56	16.39	16.30
1993	16.27	16.33	16.44	16.60	16.79	16.98	17.16	17.30	17.41	17.48	17.52	17.54
1994	17.53	17.50	17.46	17.42	17.39	17.37	17.37	17.39	17.44	17.51	17.58	17.64
1995	17.67	17.68	17.64	17.57	17.44	17.29	17.11	16.91	16.72	16.53	16.36	16.22
1996	16.13	16.10	16.14	16.22	16.35	16.48	16.61	16.72	16.77	16.78	16.73	16.65
1997	16.57	16.50	16.48	16.48	16.55	16.63	16.74	16.85	16.91	16.93	16.91	16.86
1998	16.78	16.70	16.63	16.61	16.65	16.74	16.88	17.04	17.20	17.36	17.49	17.60
1999	17.66	17.67	17.64	17.59	17.53	17.46	17.42	17.39	17.39	17.41	17.44	17.46
2000	17.43	17.40	17.33	17.24	17.11	16.99	16.87	16.80	16.78	16.83	16.93	17.04
2001	17.13	17.19	17.19	17.14	17.05	16.95	16.86	16.81	16.81	16.84	16.89	16.95
2002	17.05	17.19	17.34	17.50	17.65	17.81	17.93	18.04	18.10	18.12	18.07	17.99
2003	17.87	17.75	17.63	17.51	17.44	17.38	17.32	17.25	17.15	17.03	16.93	16.87
2004	16.89	16.95	17.06	17.21	17.37	17.52	17.68	17.82	17.96	18.09	18.21	18.33
2005	18.39	18.38	18.28	18.10	17.85	17.53	17.18	16.82	16.48	16.16	15.80	15.62



## 3.12 NOMBRE DE TUES/100 ACCIDENTS (MENSUELS ET ANNUELS)

## 3.127 AUTOROUTES CONCEDEES

## VALEURS BRUTES

	JANVIER	FEVRIER	MARS	AVRIL	MAI	JUIN	JUILLET	AOUT	SEPTEMBER	OCTOBER	NOVEMBER	DECEMBER	TOTAL
ANNEE													
1970	21.37	28.92	17.92	17.63	8.87	16.77	17.21	21.37	14.99	16.52	31.38	9.80	17.99
1971	16.77	24.86	22.95	14.31	21.27	18.34	22.50	22.24	34.36	16.93	20.52	21.99	21.39
1972	20.82	29.73	26.72	16.19	23.78	26.59	22.33	19.75	28.43	20.96	24.86	16.70	22.85
1973	20.00	13.80	24.58	30.12	24.03	28.01	30.46	28.46	25.51	25.69	18.17	15.92	24.98
1974	16.52	12.28	12.11	18.87	18.79	21.17	14.83	16.08	23.93	14.06	12.36	16.86	17.10
1975	8.87	11.02	15.97	18.58	14.96	18.43	9.60	16.09	20.96	23.88	11.71	8.38	14.88
1976	9.81	16.35	17.21	10.38	19.82	11.13	10.03	18.27	10.67	7.16	16.57	21.25	13.62
1977	6.06	17.15	31.00	24.82	16.35	21.64	17.21	16.91	18.57	22.83	9.91	19.98	18.66
1978	11.99	17.58	21.61	16.90	20.32	21.33	14.16	23.98	14.90	16.90	12.49	8.45	16.98
1979	17.55	24.98	7.93	9.60	17.72	21.58	19.29	19.15	13.08	12.29	14.09	10.57	15.97
1980	16.45	24.22	11.21	22.50	14.58	21.67	13.91	32.92	24.01	16.35	19.29	19.66	20.34
1981	10.79	18.96	19.51	11.85	16.03	20.96	17.17	23.75	16.48	22.90	12.11	18.31	17.95
1982	12.02	12.54	16.31	14.67	19.62	13.23	38.10	10.85	16.07	16.05	25.76	19.14	19.04
1983	17.21	22.59	13.50	5.30	12.55	21.54	22.08	11.38	14.70	18.61	14.53	22.12	16.51
1984	20.19	16.99	18.63	16.65	22.99	18.88	20.10	14.35	17.80	7.90	13.21	25.56	17.82
1985	10.61	16.85	10.61	7.72	17.07	13.35	16.18	18.82	12.75	15.46	13.19	13.89	14.49
1986	13.83	9.76	13.14	15.03	17.28	13.01	13.97	18.46	15.57	18.05	15.97	16.57	15.31
1987	13.04	12.43	12.82	13.63	19.19	12.91	20.89	14.32	15.25	9.71	22.55	22.08	16.09
1988	17.21	17.36	10.20	16.19	14.89	11.41	14.92	22.33	17.72	18.07	18.28	13.08	16.06
1989	8.69	23.07	14.14	16.13	15.09	14.32	15.41	14.00	17.27	18.91	22.55	21.58	16.53
1990	12.46	17.51	20.76	22.11	13.63	23.16	17.28	18.52	17.58	20.98	14.66	21.43	18.44
1991	23.26	11.88	16.28	12.25	15.57	16.53	12.91	16.80	20.61	16.98	18.88	14.26	16.31
1992	17.01	10.05	9.66	13.16	18.17	12.39	14.53	19.79	15.03	19.38	14.25	13.18	15.14
1993	12.68	9.06	15.74	17.62	11.55	20.73	17.44	22.98	19.17	20.20	22.32	14.91	17.51
1994	9.68	7.99	15.57	16.39	18.97	19.50	15.15	13.37	18.94	16.66	14.58	19.50	15.67
1995	15.56	13.21	11.13	14.56	10.76	15.83	19.87	17.82	9.89	13.29	12.39	11.40	14.33
1996	12.97	12.58	16.80	13.64	12.17	10.02	13.21	11.53	15.94	19.94	9.38	19.97	13.81
1997	8.53	11.66	13.39	8.53	14.13	17.23	8.84	10.21	20.29	22.14	14.91	11.93	13.36
1998	17.40	13.76	17.89	17.99	12.66	12.02	19.22	14.61	14.22	15.80	15.01	8.09	14.86
1999	10.57	14.78	12.44	11.74	8.93	10.84	12.77	14.35	12.02	14.86	13.14	18.29	12.93
2000	13.14	11.17	12.77	11.55	14.13	15.54	14.60	20.44	18.78	11.52	17.07	13.81	14.85
2001	12.25	14.88	7.69	10.04	10.68	12.53	18.03	14.20	13.42	8.50	13.66	19.17	13.15
2002	16.36	17.03	17.51	14.35	12.93	12.86	13.17	11.84	15.19	16.43	24.83	18.38	15.47
2003	15.21	11.62	15.36	17.39	20.85	17.25	16.91	19.33	15.86	9.69	12.72	12.61	16.10
2004	9.62	6.77	11.25	7.79	12.13	7.32	13.36	15.05	15.27	14.62	20.17	12.58	12.52
2005	12.96	11.20	20.16	14.88	9.22	24.00	9.42	13.77	11.11	10.94	12.50	13.16	13.53

## 3.12 NOMBRE DE TUES/100 ACCIDENTS (MENSUELS ET ANNUELS)

## 3.127 AUTOROUTES CONCEDEES

## VALEURS C.V.S

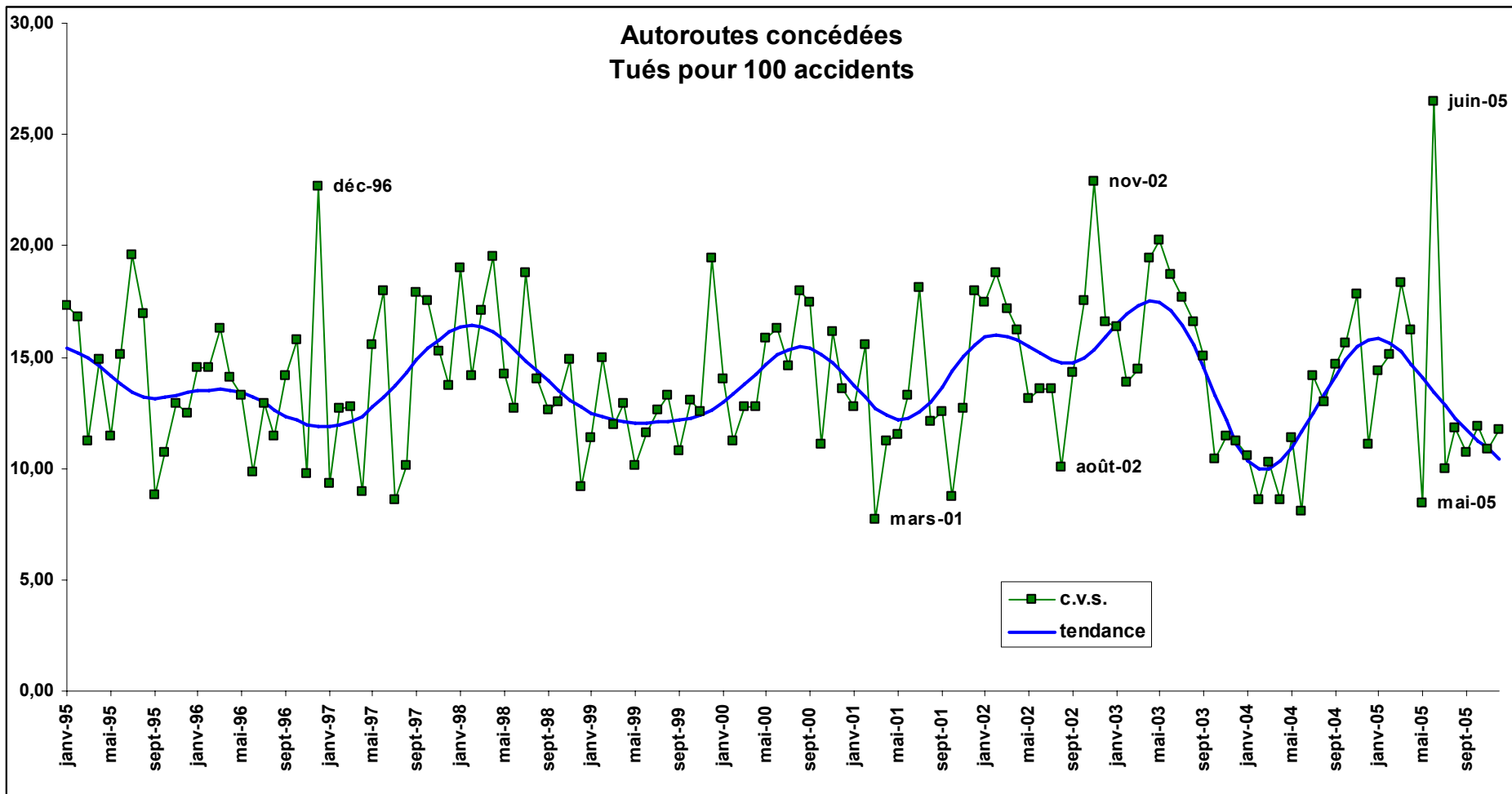
	JANVIER	FEVRIER	MARS	AVRIL	MAI	JUIN	JUILLET	AOUT	SEPTEMBER	OCTOBER	NOVEMBER	DECEMBER
ANNEE												
1970	24.00	23.25	17.28	20.96	8.79	16.95	17.27	20.67	11.24	18.48	32.85	12.33
1971	18.90	20.81	22.57	16.33	20.99	18.08	22.62	21.36	25.66	18.62	21.79	26.93
1972	24.30	26.94	26.43	17.28	23.38	24.99	22.88	18.95	21.18	22.04	27.17	20.12
1973	24.44	13.52	24.17	30.55	22.95	25.32	32.67	26.97	19.54	25.90	20.21	18.48
1974	21.66	12.91	11.42	17.94	17.83	18.78	16.68	15.04	19.37	13.28	14.38	18.72
1975	12.28	11.93	14.47	17.24	13.88	16.25	11.34	14.59	18.31	21.97	14.19	8.97
1976	13.90	17.13	14.99	9.77	18.43	9.74	11.89	16.18	10.03	6.56	20.97	23.03
1977	8.22	16.23	27.10	24.67	15.25	18.89	20.27	14.29	18.67	21.84	12.31	21.96
1978	15.56	15.29	19.41	17.73	19.85	18.35	15.96	19.52	15.56	16.36	15.43	9.37
1979	21.81	21.07	7.54	10.46	17.45	18.57	20.91	15.37	13.59	12.23	17.01	11.45
1980	19.83	20.31	11.31	25.37	14.67	18.44	14.08	27.66	24.53	16.16	23.15	20.56
1981	12.48	16.21	20.64	13.43	15.86	18.31	16.61	21.44	16.55	22.48	14.15	17.83
1982	13.85	11.09	17.59	16.64	19.22	11.83	34.85	10.80	16.19	15.12	30.24	17.56
1983	19.62	21.23	14.63	5.83	11.70	20.29	19.84	12.18	14.84	17.05	16.72	19.78
1984	22.61	16.38	20.72	18.25	20.71	18.52	17.61	15.99	18.49	7.13	14.49	22.80
1985	11.44	16.63	12.19	8.27	15.13	14.06	14.50	20.58	13.04	13.87	13.35	12.53
1986	14.92	9.82	15.41	15.85	15.45	14.47	12.88	19.52	15.81	15.98	15.01	15.16
1987	14.10	13.07	14.79	13.96	17.66	14.84	20.20	14.80	15.15	8.49	20.22	20.18
1988	18.64	18.97	11.46	16.48	14.40	12.79	14.90	23.22	17.25	15.80	15.89	11.85
1989	9.16	26.51	15.64	16.58	15.35	15.52	15.96	14.11	16.20	16.27	19.74	19.77
1990	13.06	21.40	22.66	22.97	14.38	23.86	18.22	17.75	16.07	17.95	12.87	20.32
1991	24.59	15.67	17.66	12.69	16.64	16.11	13.81	15.27	18.56	14.40	17.09	13.80
1992	18.26	14.17	10.50	13.63	19.46	11.48	15.27	17.31	13.60	16.73	13.12	13.13
1993	13.68	12.89	17.11	18.10	12.29	19.19	17.80	19.89	17.35	17.16	21.54	15.30
1994	10.64	10.85	16.47	16.85	20.31	18.08	15.20	11.88	17.00	13.85	14.54	20.94
1995	17.34	16.79	11.19	14.86	11.48	15.08	19.61	16.97	8.79	10.68	12.88	12.49
1996	14.53	14.54	16.30	14.11	13.28	9.84	12.92	11.42	14.13	15.79	9.78	22.66
1997	9.33	12.67	12.74	8.97	15.57	17.98	8.57	10.10	17.87	17.53	15.27	13.73
1998	18.98	14.16	17.10	19.49	14.22	12.70	18.76	13.99	12.61	13.01	14.87	9.15
1999	11.33	14.98	11.98	12.88	10.09	11.57	12.61	13.28	10.82	13.09	12.56	19.43
2000	14.00	11.23	12.73	12.78	15.83	16.32	14.59	18.01	17.42	11.09	16.12	13.59
2001	12.80	15.53	7.71	11.21	11.55	13.31	18.13	12.07	12.55	8.75	12.67	17.97
2002	17.45	18.81	17.19	16.18	13.11	13.60	13.57	10.06	14.30	17.53	22.91	16.55
2003	16.35	13.85	14.47	19.47	20.22	18.68	17.68	16.57	15.03	10.39	11.42	11.24
2004	10.60	8.62	10.29	8.55	11.37	8.04	14.17	12.98	14.68	15.63	17.80	11.09
2005	14.38	15.10	18.32	16.23	8.44	26.49	9.99	11.83	10.68	11.86	10.88	11.72

### 3.12 NOMBRE DE TUES/100 ACCIDENTS (MENSUELS ET ANNUELS)

#### 3.127 AUTOROUTES CONCEDEES

##### VALEURS DE TENDANCE

	JANVIER	FEVRIER	MARS	AVRIL	MAI	JUIN	JUILLET	AOUT	SEPTEMBER	OCTOBER	NOVEMBER	DECEMBER
<b>ANNEE</b>												
1970	21.43	20.88	20.34	19.86	19.45	19.09	18.83	18.71	18.68	18.73	18.85	19.04
1971	19.26	19.46	19.67	19.88	20.20	20.61	21.15	21.73	22.36	22.96	23.52	23.95
1972	24.16	24.18	23.99	23.65	23.26	22.86	22.53	22.31	22.29	22.48	22.93	23.47
1973	24.15	24.80	25.37	25.84	26.03	25.94	25.47	24.66	23.56	22.32	20.96	19.68
1974	18.58	17.66	17.05	16.69	16.49	16.40	16.31	16.17	16.02	15.74	15.40	15.04
1975	14.71	14.53	14.50	14.58	14.68	14.82	14.93	15.04	15.06	14.97	14.78	14.46
1976	14.06	13.62	13.25	12.96	12.87	12.95	13.37	14.05	14.90	15.93	16.97	17.97
1977	18.78	19.37	19.70	19.75	19.55	19.21	18.80	18.35	18.01	17.79	17.62	17.61
1978	17.66	17.80	17.88	17.82	17.74	17.61	17.43	17.22	16.95	16.73	16.58	16.51
1979	16.59	16.66	16.68	16.64	16.55	16.36	16.14	15.91	15.74	15.60	15.60	15.69
1980	15.96	16.32	16.82	17.54	18.20	18.86	19.29	19.58	19.63	19.43	19.12	18.64
1981	18.13	17.68	17.39	17.23	17.25	17.35	17.47	17.57	17.51	17.39	17.06	16.68
1982	16.20	15.73	15.32	14.96	14.82	14.83	15.07	15.35	15.73	16.12	16.51	16.84
1983	17.08	17.19	17.11	16.94	16.67	16.49	16.40	16.46	16.77	17.23	17.77	18.33
1984	18.81	19.12	19.30	19.25	19.04	18.58	17.96	17.23	16.51	15.83	15.23	14.76
1985	14.39	14.19	14.05	14.02	14.01	13.98	13.96	13.95	13.92	13.89	13.89	13.94
1986	14.09	14.30	14.59	14.91	15.21	15.44	15.56	15.59	15.46	15.31	15.14	15.00
1987	14.88	14.84	14.91	15.09	15.46	15.93	16.53	17.10	17.59	17.92	18.04	17.94
1988	17.66	17.28	16.80	16.33	15.85	15.43	15.13	14.95	14.92	14.99	15.11	15.18
1989	15.22	15.22	15.21	15.22	15.28	15.47	15.80	16.25	16.85	17.55	18.34	19.13
1990	19.83	20.36	20.62	20.61	20.32	19.89	19.27	18.63	17.99	17.43	16.91	16.53
1991	16.22	16.01	15.86	15.75	15.74	15.73	15.72	15.72	15.69	15.60	15.47	15.27
1992	15.08	14.87	14.71	14.60	14.53	14.46	14.45	14.44	14.40	14.39	14.39	14.47
1993	14.65	14.96	15.45	16.05	16.63	17.17	17.51	17.67	17.64	17.49	17.28	17.00
1994	16.74	16.49	16.27	16.11	16.05	16.05	16.09	16.09	16.06	15.93	15.78	15.61
1995	15.41	15.21	14.93	14.61	14.18	13.76	13.41	13.21	13.14	13.19	13.31	13.41
1996	13.48	13.52	13.55	13.50	13.42	13.24	12.98	12.65	12.36	12.14	11.95	11.88
1997	11.86	11.95	12.11	12.35	12.73	13.18	13.72	14.31	14.90	15.39	15.80	16.11
1998	16.34	16.40	16.33	16.12	15.75	15.30	14.84	14.36	13.90	13.46	13.08	12.75
1999	12.50	12.32	12.17	12.09	12.04	12.06	12.09	12.13	12.18	12.27	12.42	12.65
2000	12.98	13.36	13.80	14.24	14.69	15.07	15.33	15.45	15.39	15.13	14.77	14.27
2001	13.73	13.20	12.72	12.37	12.20	12.25	12.53	13.02	13.64	14.34	15.00	15.55
2002	15.88	16.01	15.93	15.74	15.47	15.17	14.90	14.74	14.74	14.96	15.35	15.89
2003	16.47	16.97	17.34	17.52	17.44	17.08	16.46	15.58	14.50	13.31	12.14	11.11
2004	10.34	9.94	9.97	10.31	10.90	11.64	12.50	13.35	14.18	14.91	15.47	15.77
2005	15.84	15.64	15.25	14.68	14.06	13.42	12.80	12.24	11.72	11.25	10.91	10.43





## 3.12 NOMBRE DE TUES/100 ACCIDENTS (MENSUELS ET ANNUELS)

## 3.128 AUTOROUTES NON CONCEDEES

## VALEURS BRUTES

	JANVIER	FEVRIER	MARS	AVRIL	MAI	JUIN	JUILLET	AOUT	SEPTEMBER	OCTOBER	NOVEMBER	DECEMBER	TOTAL
ANNEE													
1970	7.79	7.27	9.22	6.06	7.85	9.32	11.39	6.35	5.26	9.45	11.54	8.72	8.56
1971	9.91	12.58	9.75	4.36	9.24	6.36	10.35	6.98	5.49	6.21	9.08	6.92	8.12
1972	6.37	9.34	9.97	5.02	7.79	9.65	7.90	13.82	6.54	5.50	10.10	3.88	7.80
1973	10.13	12.19	7.31	5.99	7.92	4.71	12.11	12.35	8.42	8.19	10.69	3.23	8.61
1974	8.04	2.10	4.54	7.83	11.47	10.29	7.30	6.63	5.67	3.72	7.62	10.08	7.22
1975	6.72	4.74	4.58	12.64	3.30	10.97	13.10	16.59	6.45	6.85	6.32	11.13	8.71
1976	7.32	11.61	14.96	6.50	11.25	11.03	10.02	6.15	11.04	8.70	8.85	5.01	9.34
1977	6.45	7.11	6.50	3.36	8.30	9.21	6.44	7.32	7.03	6.21	6.90	10.71	7.23
1978	5.32	10.90	7.34	6.14	4.54	7.09	5.11	6.10	7.47	5.50	5.92	5.03	6.25
1979	4.82	4.95	6.29	11.07	7.07	7.75	3.52	9.48	6.24	5.40	7.86	2.83	6.37
1980	5.83	5.63	6.16	7.40	7.65	8.42	12.17	5.48	6.72	2.15	5.29	7.75	6.80
1981	4.68	4.62	6.06	4.52	3.21	5.39	5.17	11.68	7.30	8.38	6.90	6.78	6.27
1982	10.13	8.54	4.67	5.13	5.15	9.48	17.66	10.52	2.40	7.42	7.19	3.41	7.84
1983	7.34	6.41	6.41	12.11	5.16	8.20	10.90	9.13	8.11	6.20	6.87	6.99	7.79
1984	7.30	6.89	7.67	6.85	7.23	7.75	8.91	10.90	5.79	5.87	6.50	7.76	7.37
1985	3.57	9.57	4.19	9.67	5.95	4.98	6.97	8.15	9.91	8.32	6.63	4.40	6.79
1986	10.30	3.19	6.41	4.02	11.39	7.08	6.65	14.37	5.61	8.58	5.98	3.34	7.09
1987	7.63	6.61	4.82	7.12	5.36	10.27	5.61	7.05	8.63	6.19	3.37	9.18	6.80
1988	4.40	9.69	3.80	7.20	7.88	13.82	5.72	5.48	7.44	12.33	5.04	7.27	7.49
1989	4.91	4.98	5.37	7.79	4.43	4.64	6.06	7.13	10.63	8.44	8.12	7.27	6.68
1990	4.89	7.33	7.05	8.94	7.86	11.45	9.41	10.00	4.19	6.85	8.62	5.90	7.52
1991	9.73	4.54	6.91	4.93	11.23	5.12	5.27	7.10	5.06	6.04	7.67	6.26	6.52
1992	7.38	7.11	3.38	10.11	7.97	7.21	10.30	10.77	8.89	7.24	5.53	6.72	7.58
1993	5.44	6.82	6.49	4.75	6.24	5.46	6.29	6.94	6.34	5.25	7.05	9.57	6.34
1994	2.63	5.84	4.55	7.69	6.64	2.79	8.10	2.99	4.94	5.19	3.83	7.99	5.28
1995	6.32	2.08	6.77	3.01	3.02	5.61	5.67	10.57	3.69	2.82	5.36	5.84	5.02
1996	4.91	5.01	7.26	1.90	4.50	5.22	5.97	7.08	5.54	5.51	3.34	2.47	4.84
1997	4.91	3.27	3.30	5.98	4.93	4.68	3.81	10.33	4.45	3.82	3.71	4.34	4.81
1998	1.87	6.52	6.04	3.49	5.71	3.08	3.20	3.83	2.70	4.35	3.88	3.74	3.94
1999	4.52	8.28	2.89	2.36	3.94	4.47	5.53	5.71	2.40	3.78	3.63	3.24	4.12
2000	3.20	6.19	2.32	5.86	4.65	4.48	6.62	4.24	4.38	4.87	4.23	2.14	4.39
2001	4.67	3.69	4.35	3.78	2.38	3.44	5.71	6.00	3.53	3.08	3.73	4.34	4.03
2002	4.04	4.72	6.51	3.19	4.55	3.53	3.02	3.98	1.84	5.84	2.62	3.48	3.95
2003	3.70	3.88	3.84	4.40	13.74	4.45	2.76	2.02	3.04	1.39	4.04	1.05	4.05
2004	3.07	6.08	2.65	6.24	3.89	4.84	3.38	4.84	2.49	7.08	2.16	2.43	4.15
2005	3.54	4.02	3.63	3.72	3.16	3.60	1.85	3.33	2.11	1.21	2.56	2.11	2.84

## 3.12 NOMBRE DE TUES/100 ACCIDENTS (MENSUELS ET ANNUELS)

## 3.128 AUTOROUTES NON CONCEDEES

## VALEURS C.V.S

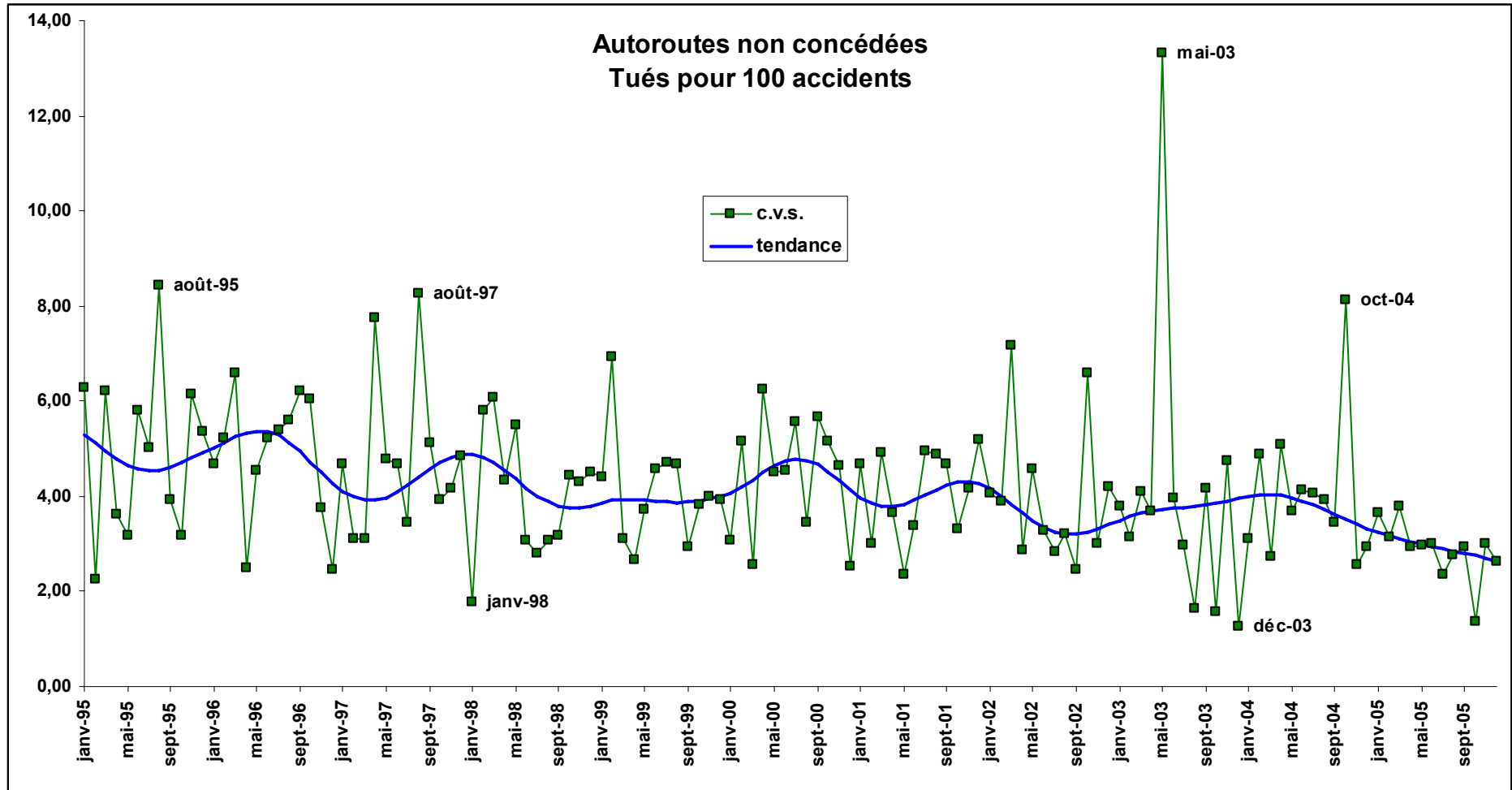
	JANVIER	FEVRIER	MARS	AVRIL	MAI	JUIN	JUILLET	AOUT	SEPTEM- BRE	OCTO- BRE	NOVEM- BRE	DECEM- BRE
<b>ANNEE</b>												
1970	7.61	5.94	8.17	9.51	7.90	9.48	9.26	5.53	7.09	10.99	9.38	10.91
1971	9.67	10.23	9.07	6.59	9.06	6.38	8.48	6.09	7.21	7.34	7.37	8.71
1972	6.17	7.66	10.09	7.29	7.54	9.30	6.37	11.86	8.22	6.72	8.42	4.80
1973	10.05	10.24	8.09	8.25	7.48	4.20	9.80	10.72	9.88	10.25	9.21	3.96
1974	8.04	1.81	5.42	10.62	10.71	8.65	5.84	5.88	6.15	4.57	6.92	12.11
1975	7.03	4.26	5.57	16.48	3.03	8.69	10.88	15.65	6.45	8.09	5.91	13.07
1976	7.88	11.05	17.49	8.35	10.44	8.49	8.66	5.88	10.52	9.87	8.53	5.74
1977	7.35	7.05	7.06	4.14	7.75	7.06	6.10	6.98	6.36	6.87	6.61	12.52
1978	6.12	11.21	7.41	7.33	4.40	5.61	5.28	5.36	6.69	5.92	5.67	6.04
1979	5.42	5.16	6.25	12.61	7.22	6.34	3.87	7.79	5.55	5.70	7.46	3.48
1980	6.18	6.03	6.23	8.28	8.52	7.06	12.98	4.15	6.15	2.26	5.15	9.47
1981	4.73	4.97	6.41	5.04	3.80	4.63	5.07	8.61	6.84	8.82	6.89	8.06
1982	10.07	9.05	5.15	5.67	6.36	8.57	16.18	7.59	2.26	7.67	7.38	3.95
1983	7.25	6.84	7.32	13.40	6.45	7.64	9.50	6.65	7.62	6.15	7.18	8.12
1984	7.30	7.47	8.98	7.38	8.89	7.22	7.73	8.16	5.25	5.59	7.01	8.97
1985	3.67	10.79	5.05	10.17	6.79	4.35	6.27	6.53	8.88	7.55	7.48	4.91
1986	11.06	3.63	7.91	3.98	12.71	5.95	6.45	12.35	4.75	7.38	6.98	3.57
1987	8.59	7.71	6.06	6.92	5.87	8.18	5.74	6.38	7.22	5.17	3.89	9.69
1988	5.17	11.40	4.73	6.83	8.71	10.84	5.98	5.07	6.15	10.53	5.60	7.52
1989	6.05	5.92	6.41	7.33	4.82	3.70	6.21	6.50	9.16	7.58	8.65	7.43
1990	6.16	8.49	7.90	8.36	8.51	10.01	9.39	8.81	3.70	6.56	8.70	5.91
1991	12.20	5.20	7.44	4.67	11.84	4.94	4.95	6.03	4.75	6.17	7.67	6.05
1992	8.67	8.06	3.43	10.07	8.41	7.45	9.25	8.87	8.90	8.05	5.58	6.04
1993	6.01	7.66	6.35	5.02	6.66	5.78	5.43	5.61	6.64	5.98	7.54	8.32
1994	2.71	6.56	4.27	8.80	7.15	2.92	6.99	2.38	5.22	6.02	4.24	6.98
1995	6.29	2.27	6.21	3.63	3.16	5.82	5.00	8.44	3.94	3.16	6.13	5.36
1996	4.67	5.24	6.60	2.48	4.54	5.21	5.39	5.59	6.20	6.05	3.77	2.44
1997	4.67	3.12	3.11	7.76	4.79	4.69	3.44	8.27	5.11	3.94	4.16	4.86
1998	1.77	5.82	6.08	4.34	5.50	3.08	2.80	3.07	3.19	4.45	4.29	4.50
1999	4.39	6.94	3.11	2.68	3.73	4.59	4.72	4.68	2.95	3.83	4.00	3.93
2000	3.09	5.17	2.57	6.25	4.51	4.52	5.56	3.45	5.67	5.16	4.63	2.53
2001	4.69	3.02	4.90	3.67	2.35	3.37	4.95	4.89	4.67	3.33	4.17	5.20
2002	4.06	3.90	7.15	2.86	4.56	3.28	2.84	3.20	2.45	6.60	3.01	4.20
2003	3.80	3.14	4.09	3.69	13.31	3.96	2.95	1.64	4.15	1.58	4.75	1.26
2004	3.12	4.87	2.73	5.10	3.70	4.14	4.07	3.93	3.46	8.12	2.55	2.94
2005	3.65	3.15	3.78	2.95	2.95	3.01	2.37	2.75	2.95	1.37	3.00	2.62

### 3.12 NOMBRE DE TUES/100 ACCIDENTS (MENSUELS ET ANNUELS)

#### 3.128 AUTOROUTES NON CONCEDEES

##### VALEURS DE TENDANCE

	JANVIER	FEVRIER	MARS	AVRIL	MAI	JUIN	JUILLET	AOUT	SEPTEMBER	OCTOBER	NOVEMBER	DECEMBER
<b>ANNEE</b>												
1970	7.38	7.62	7.81	8.01	8.20	8.40	8.62	8.86	9.09	9.29	9.41	9.43
1971	9.33	9.14	8.86	8.50	8.13	7.76	7.47	7.28	7.23	7.26	7.36	7.52
1972	7.70	7.88	8.03	8.12	8.19	8.25	8.28	8.34	8.35	8.34	8.32	8.27
1973	8.29	8.33	8.41	8.54	8.69	8.80	8.89	8.92	8.91	8.90	8.88	8.83
1974	8.73	8.57	8.33	8.10	7.82	7.53	7.21	6.85	6.47	6.11	5.86	5.75
1975	5.81	5.97	6.25	6.59	6.93	7.29	7.65	7.99	8.34	8.67	8.91	9.12
1976	9.20	9.28	9.30	9.28	9.24	9.11	8.92	8.66	8.40	8.12	7.83	7.55
1977	7.27	7.02	6.81	6.65	6.55	6.51	6.53	6.62	6.70	6.76	6.77	6.73
1978	6.64	6.53	6.39	6.24	6.08	5.94	5.81	5.72	5.68	5.67	5.72	5.79
1979	5.88	5.98	6.07	6.14	6.19	6.22	6.22	6.24	6.25	6.30	6.39	6.50
1980	6.63	6.76	6.84	6.86	6.78	6.61	6.38	6.11	5.82	5.51	5.22	4.99
1981	4.86	4.84	4.92	5.11	5.40	5.79	6.24	6.71	7.12	7.47	7.70	7.83
1982	7.85	7.76	7.62	7.46	7.32	7.24	7.19	7.17	7.15	7.15	7.16	7.17
1983	7.19	7.19	7.21	7.26	7.31	7.36	7.39	7.41	7.43	7.47	7.54	7.64
1984	7.72	7.78	7.82	7.79	7.73	7.59	7.43	7.25	7.09	6.96	6.85	6.77
1985	6.69	6.69	6.70	6.75	6.79	6.82	6.85	6.84	6.81	6.74	6.64	6.47
1986	6.32	6.13	5.99	5.85	5.78	5.79	5.88	6.02	6.17	6.33	6.47	6.59
1987	6.73	6.79	6.81	6.79	6.72	6.62	6.45	6.28	6.15	6.08	6.06	6.14
1988	6.23	6.37	6.50	6.66	6.78	6.85	6.87	6.86	6.80	6.71	6.57	6.42
1989	6.26	6.15	6.12	6.15	6.23	6.35	6.53	6.75	7.01	7.25	7.52	7.78
1990	8.01	8.24	8.42	8.55	8.62	8.63	8.56	8.38	8.09	7.71	7.28	6.80
1991	6.36	5.96	5.64	5.40	5.28	5.25	5.35	5.56	5.87	6.27	6.72	7.18
1992	7.66	8.09	8.43	8.65	8.73	8.68	8.53	8.27	7.95	7.59	7.22	6.87
1993	6.54	6.27	6.06	5.95	5.94	5.98	6.08	6.20	6.33	6.45	6.58	6.68
1994	6.72	6.72	6.63	6.53	6.39	6.24	6.12	5.99	5.87	5.74	5.59	5.45
1995	5.28	5.11	4.96	4.80	4.66	4.57	4.54	4.55	4.61	4.70	4.82	4.92
1996	5.03	5.14	5.25	5.32	5.38	5.37	5.29	5.14	4.95	4.73	4.49	4.27
1997	4.11	3.98	3.92	3.91	3.97	4.08	4.22	4.39	4.56	4.71	4.82	4.89
1998	4.89	4.83	4.71	4.53	4.35	4.16	4.00	3.88	3.78	3.74	3.75	3.79
1999	3.85	3.91	3.94	3.94	3.93	3.90	3.88	3.87	3.88	3.91	3.94	4.00
2000	4.07	4.20	4.33	4.51	4.64	4.74	4.79	4.75	4.66	4.50	4.32	4.13
2001	3.97	3.85	3.79	3.78	3.82	3.91	4.03	4.15	4.24	4.29	4.30	4.26
2002	4.16	4.01	3.83	3.64	3.48	3.34	3.25	3.20	3.20	3.25	3.33	3.42
2003	3.50	3.57	3.64	3.70	3.73	3.75	3.77	3.79	3.82	3.86	3.91	3.95
2004	3.99	4.04	4.04	4.03	3.98	3.91	3.82	3.72	3.62	3.52	3.41	3.32
2005	3.24	3.16	3.10	3.06	3.00	2.95	2.89	2.83	2.78	2.75	2.70	2.63



## 4 . BLESSES

## 4.1 NOMBRE DE BLESSES (MENSUELS ET ANNUELS)

## 4.11 ENSEMBLE DES RESEAUX

## VALEURS BRUTES

	JANVIER	FEVRIER	MARS	AVRIL	MAI	JUIN	JUILLET	AOUT	SEPTEMBER	OCTOBER	NOVEMBER	DECEMBER	TOTAL
<b>ANNEE</b>													
1970	21667	20222	22920	22455	28174	29586	31427	31677	28975	29345	28529	25224	320202
1971	21740	20321	23027	27452	32761	31721	35688	33025	30048	33025	27907	27304	344018
1972	25095	23713	28280	29446	32751	34099	36467	32466	32101	35055	30259	30600	370330
1973	27495	24624	28817	31248	33946	33035	32058	30627	33608	32552	29904	27005	364918
1974	24254	21414	25201	27076	30716	34131	32387	30533	30077	30314	28954	28064	343121
1975	24960	22094	26060	25310	30662	32696	34243	31383	29386	29780	30621	27360	344556
1976	24235	22036	24603	27022	31746	33494	35309	30085	29582	32578	28619	27215	346524
1977	24892	22954	25693	26341	31261	30984	34028	28134	29381	33386	29670	28208	344934
1978	25869	20348	25395	25964	28689	31898	30066	24931	27950	29642	27953	27966	326671
1979	22257	21789	27110	27867	30158	32313	31611	27434	27220	29804	28156	29085	334802
1980	23428	21951	25276	24985	29579	31945	30962	31630	28826	31702	27811	26598	334692
1981	23705	20931	24786	25932	28681	28813	29903	27573	27954	31319	27587	27571	324754
1982	21934	20991	23919	23861	28517	28366	29155	24387	26191	29363	25932	27021	309637
1983	22946	18573	22083	23295	25644	27297	27632	24631	25868	27018	24251	24073	293312
1984	22559	19020	21510	21613	23545	25127	25085	22536	24079	25900	25207	25268	281448
1985	17329	15870	20824	21324	23230	26120	25981	24662	24322	25394	22981	21769	269805
1986	19370	14494	19049	19195	22622	23214	23312	22914	23156	25534	22256	22913	258029
1987	15511	15122	16849	18055	19897	21334	21657	20562	20798	23182	22285	21500	236751
1988	19866	17692	18708	19018	22639	21622	23316	19252	20151	21782	19134	19912	243093
1989	18403	16566	18690	18280	19472	21167	21427	19074	19539	22294	19732	20408	235051
1990	18156	16551	17803	18909	18956	20266	20479	18216	19260	20583	19380	16374	224934
1991	14856	12590	15605	16788	16619	18915	19674	17750	18461	18811	18004	17029	205102
1992	14820	14881	15709	15610	17510	17657	17199	16350	16358	18098	17506	15588	197287
1993	14610	12262	13536	15017	17058	17664	18417	16193	16353	16535	14872	15987	188504
1994	15317	12519	13396	14592	14863	15654	16126	14742	15497	16875	14776	15989	180346
1995	13614	13238	14481	13935	15820	15919	16427	15015	15288	16174	14737	16275	180924
1996	13413	11761	12560	13076	13716	15910	15511	14346	14805	16057	14907	13595	169656
1997	11530	10996	13281	13402	14422	15455	15200	14905	14339	16113	14954	14525	169123
1998	13169	11404	12598	13889	14611	14873	14310	13956	14744	15819	14838	13841	168054
1999	12469	10845	12904	13086	14865	15853	15380	13978	14926	15238	13574	13997	167114
2000	13123	11695	13094	13593	13871	13695	14321	12399	13611	14490	13876	13913	161681
2001	12515	11213	13307	12506	12366	13870	13596	12389	13196	13949	12622	11974	153505
2002	11054	10077	11787	11455	12077	12511	12295	11099	11617	12032	11333	10089	137426
2003	8359	7188	9230	9199	10336	11662	10951	9711	10364	10748	9164	8690	115602
2004	8322	7307	8088	8629	9511	10488	9719	8839	9678	10207	8954	8624	108366
2005	8927	6971	8108	8101	9609	10422	9830	8468	9704	9878	9235	8823	108076

#### 4.1 NOMBRE DE BLESSÉS (MENSUELS ET ANNUELS)

##### 4.11 ENSEMBLE DES RESEAUX

VALEURS C.V.S

	JANVIER	FEVRIER	MARS	AVRIL	MAI	JUIN	JUILLET	AOUT	SEPTEMBER	OCTOBER	NOVEMBER	DECEMBER
<b>ANNEE</b>												
1970	26109	26238	25277	23031	25631	26740	26390	29555	27926	26542	29519	26930
1971	26087	26373	25388	28122	29801	28667	30079	30880	28950	29939	28708	29076
1972	29939	30853	31160	30178	29848	30825	30856	30451	31022	31792	30812	32414
1973	32582	32061	31839	32182	31093	29734	27221	28912	32575	29549	30186	28434
1974	28484	27807	27942	28066	28215	30645	27515	29150	29299	27432	28907	29409
1975	29060	28546	29034	26481	28283	29118	29201	30319	28660	26939	30374	28451
1976	28052	28379	27373	28449	29385	29659	30230	29403	29000	29433	28253	28012
1977	28730	29405	28431	27913	29068	27227	29388	27794	28891	30104	29300	28674
1978	29793	25961	27851	27543	26772	28066	26246	24874	27544	26588	27537	28065
1979	25573	27736	29567	29654	28195	28517	27982	27495	26762	26619	27712	28765
1980	26791	28069	27503	26588	27754	28431	27650	31713	28236	28198	27337	26020
1981	26879	26825	27088	27748	27028	25832	26821	27619	27167	27698	27135	26834
1982	24605	27010	26306	25619	27100	25657	26155	24308	25218	25848	25471	26343
1983	25467	23904	24454	25211	24564	24816	24858	24380	24679	23686	23743	23487
1984	24856	24587	23982	23442	22771	22899	22637	22091	22874	22722	24520	24738
1985	18994	20391	23337	23241	22602	23865	23470	24088	23097	22273	22282	21348
1986	21160	18452	21354	20911	22163	21267	21042	22368	22111	22427	21572	22511
1987	16902	18925	18822	19613	19552	19651	19516	20224	19983	20347	21649	21088
1988	21682	21832	20783	20431	22402	19958	20954	19085	19450	19214	18612	19583
1989	20187	20067	20615	19438	19332	19577	19240	19050	18865	19738	19244	20172
1990	20061	19802	19501	19958	18830	18709	18386	18198	18585	18367	18981	16231
1991	16527	14937	17051	17633	16407	17467	17729	17683	17766	16846	17743	16863
1992	16580	17633	17161	16387	17156	16312	15522	16205	15718	16315	17342	15368
1993	16333	14517	14823	15839	16584	16332	16665	16016	15706	14904	14778	15735
1994	17012	14903	14658	15495	14393	14465	14622	14547	14928	15199	14676	15692
1995	14986	15903	15876	14772	15320	14705	15028	14816	14743	14471	14511	16012
1996	14715	14314	13742	13824	13286	14668	14301	14167	14274	14361	14505	13445
1997	12611	13502	14513	14083	13964	14195	14147	14803	13811	14410	14383	14470
1998	14370	14084	13713	14538	14119	13615	13371	13954	14192	14212	14217	13835
1999	13569	13364	14034	13594	14364	14505	14390	14090	14315	13723	13018	14030
2000	14291	14336	14198	14157	13393	12500	13333	12559	12979	13063	13408	14037
2001	13624	13664	14464	13067	11945	12573	12580	12586	12497	12530	12301	12190
2002	12043	12302	12858	12083	11631	11207	11296	11276	10925	10762	11153	10382
2003	9119	8819	10131	9756	9905	10330	10022	9858	9677	9573	9063	9008
2004	9108	9053	8918	9235	9059	9187	8859	8981	8986	9088	8894	8996
2005	9780	8677	8956	8699	9132	9070	8941	8613	8994	8800	9206	9229

## 4.1 NOMBRE DE BLESSES (MENSUELS ET ANNUELS)

## 4.11 ENSEMBLE DES RESEAUX

## VALEURS DE TENDANCE

	JANVIER	FEVRIER	MARS	AVRIL	MAI	JUIN	JUILLET	AOUT	SEPTEMBER	OCTOBER	NOVEMBER	DECEMBER
ANNEE												
1970	25841	25794	25784	25847	26025	26305	26647	26949	27084	27022	26828	26668
1971	26675	26914	27440	28147	28879	29486	29810	29825	29651	29485	29470	29624
1972	29893	30215	30451	30532	30545	30536	30597	30778	31064	31378	31688	31996
1973	32209	32228	32002	31547	30922	30308	29855	29582	29443	29345	29170	28867
1974	28522	28210	27990	27961	28075	28230	28366	28513	28649	28771	28877	28931
1975	28920	28868	28837	28829	28868	28972	29073	29101	29049	28903	28657	28385
1976	28189	28152	28322	28655	29082	29461	29640	29550	29271	28958	28719	28610
1977	28573	28572	28550	28481	28399	28389	28505	28738	29000	29194	29265	29138
1978	28832	28423	27963	27588	27304	27098	26998	27013	27076	27189	27409	27741
1979	28134	28499	28786	28883	28727	28354	27891	27473	27234	27219	27313	27407
1980	27474	27487	27473	27496	27628	27844	28033	28111	28035	27779	27461	27220
1981	27075	27002	26995	27000	27000	27013	27076	27165	27246	27287	27200	27000
1982	26766	26584	26449	26313	26157	25952	25757	25655	25637	25619	25565	25436
1983	25206	24958	24756	24678	24701	24740	24677	24468	24227	24081	24056	24105
1984	24153	24113	23911	23559	23141	22788	22587	22543	22566	22611	22678	22742
1985	22804	22867	22976	23158	23356	23513	23552	23410	23079	22612	22077	21618
1986	21346	21227	21222	21276	21398	21577	21783	21983	22073	21931	21519	20902
1987	20220	19659	19338	19257	19341	19520	19746	19994	20305	20694	21078	21348
1988	21425	21331	21109	20817	20525	20234	19919	19620	19371	19257	19338	19561
1989	19811	19980	19989	19846	19603	19355	19193	19156	19249	19416	19614	19804
1990	19913	19880	19699	19408	19082	18795	18606	18465	18309	18075	17779	17443
1991	17146	16958	16924	17043	17224	17395	17514	17546	17496	17396	17264	17147
1992	17102	17068	16986	16819	16583	16344	16126	15990	15937	15918	15898	15867
1993	15824	15836	15940	16111	16281	16328	16221	15989	15687	15401	15204	15108
1994	15059	15006	14903	14761	14642	14586	14611	14680	14794	14964	15153	15318
1995	15433	15469	15420	15306	15152	14994	14859	14755	14700	14653	14586	14486
1996	14345	14207	14098	14045	14061	14152	14263	14329	14291	14166	14017	13894
1997	13827	13814	13879	13994	14108	14182	14221	14259	14308	14342	14336	14311
1998	14285	14230	14131	14004	13899	13842	13856	13923	13993	14031	13995	13872
1999	13741	13700	13780	13952	14142	14272	14295	14231	14137	14068	14068	14135
2000	14199	14208	14124	13938	13672	13389	13163	13054	13083	13221	13403	13553
2001	13614	13542	13357	13120	12895	12726	12617	12539	12475	12406	12336	12272
2002	12208	12125	12010	11860	11675	11476	11286	11116	10960	10809	10651	10477
2003	10305	10160	10053	9986	9961	9950	9908	9810	9654	9456	9261	9116
2004	9043	9031	9051	9071	9072	9053	9027	9007	8992	8983	8968	8935
2005	8899	8882	8890	8913	8927	8923	8911	8905	8926	8974	9035	9112



#### 4.1 NOMBRE DE BLESSES (MENSUELS ET ANNUELS)

#### 4.12 ROUTES NATIONALES HORS AGGLOMERATIONS

##### VALEURS BRUTES

	JANVIER	FEVRIER	MARS	AVRIL	MAI	JUIN	JUILLET	AOUT	SEPTEM- BRE	OCTO- BRE	NOVEM- BRE	DECEM- BRE	TOTAL
<b>ANNEE</b>													
1970	3015	2709	3150	2583	3249	3473	4413	4879	3687	3582	3567	3572	41879
1971	3031	2562	2648	3534	3928	3787	4978	4969	3858	4153	3711	3640	44799
1972	3084	2796	3460	3414	3967	3719	5082	4984	4089	4337	3402	3599	45933
1973	3025	2727	2723	3761	3362	3274	3797	4084	3827	3396	3103	2558	39639
1974	1793	1805	2264	2339	2482	3261	3425	3842	3302	2659	2752	2614	32539
1975	2078	1767	2600	2129	2653	2643	3587	3922	2900	2529	2680	2565	32054
1976	2153	1817	2107	2334	2726	2941	4163	3807	3048	2987	2470	2603	33155
1977	2230	1867	2064	2423	2658	2405	3725	3228	2750	3009	2639	2436	31435
1978	2299	1956	2059	2340	2495	2463	3219	2811	2471	2339	2464	2499	29416
1979	2168	1966	2119	2589	2418	2670	3005	3283	2276	2476	2319	2713	30002
1980	1984	1780	1962	2137	2394	2654	3312	4242	2608	2767	2448	2469	30757
1981	1872	1765	1706	2109	2497	2362	3152	3122	2605	2914	2429	2839	29372
1982	1995	1754	1826	2086	2551	2460	3054	2712	2239	2738	2223	2490	28127
1983	1905	1606	1830	2163	2211	2261	2729	2746	2250	2501	2174	2160	26534
1984	2013	1754	1874	1766	1955	2296	2544	2605	2295	2419	2221	2390	26133
1985	1679	1489	1900	1836	1946	2176	2565	2698	2036	2195	2091	2058	24667
1986	1797	1361	1751	1766	1984	2103	2366	2739	2333	2503	2131	2305	25139
1987	1455	1453	1600	1637	1785	1971	2148	2426	1852	2131	2062	2031	22553
1988	1750	1612	1524	1763	2052	1777	2478	2191	1944	1923	1690	1770	22475
1989	1670	1479	1700	1652	1638	1904	2159	2161	1741	1904	1867	1998	21872
1990	1720	1480	1561	1754	1696	1868	2014	2060	1766	1861	1849	1552	21180
1991	1264	1224	1397	1453	1491	1640	1999	1839	1758	1737	1741	1637	19178
1992	1351	1314	1405	1430	1584	1479	1661	1809	1495	1711	1608	1610	18458
1993	1303	1091	1166	1442	1502	1500	1851	1772	1485	1567	1274	1574	17525
1994	1386	1118	1080	1392	1283	1250	1482	1716	1506	1494	1341	1574	16622
1995	1138	1267	1315	1269	1379	1266	1812	1446	1370	1352	1261	1520	16396
1996	1215	1094	1050	1041	1275	1291	1497	1476	1328	1416	1336	1329	15349
1997	910	903	1147	1168	1240	1400	1416	1620	1123	1415	1303	1401	15046
1998	1081	960	1082	1358	1218	1291	1352	1476	1458	1416	1343	1226	15260
1999	997	937	973	1173	1235	1276	1324	1494	1309	1320	1214	1228	14479
2000	1182	1082	980	1264	1112	1062	1414	1112	1066	1171	1265	1234	13943
2001	1093	984	1098	1092	990	1161	1270	1191	1160	1039	1007	1074	13159
2002	939	872	918	933	1043	1000	1117	1164	1021	982	939	852	11781
2003	680	468	651	702	769	860	844	907	754	871	740	742	8989
2004	690	556	524	632	608	816	804	792	638	831	648	666	8203
2005	654	470	421	430	619	602	747	790	628	640	628	692	7321

#### 4.1 NOMBRE DE BLESSES (MENSUELS ET ANNUELS)

#### 4.12 ROUTES NATIONALES HORS AGGLOMERATIONS

VALEURS C.V.S

	JANVIER	FEVRIER	MARS	AVRIL	MAI	JUIN	JUILLET	AOUT	SEPTEM- BRE	OCTO- BRE	NOVEM- BRE	DECEM- BRE
<b>ANNEE</b>												
1970	3663	3714	3675	2858	3267	3531	3411	3681	3449	3289	3653	3728
1971	3677	3526	3109	3925	3969	3848	3852	3732	3550	3825	3769	3804
1972	3760	3899	4120	3833	4002	3769	3911	3729	3687	4018	3417	3766
1973	3718	3876	3290	4295	3401	3299	2885	3036	3397	3179	3098	2677
1974	2215	2599	2793	2699	2506	3270	2553	2863	2916	2511	2726	2751
1975	2559	2558	3247	2455	2685	2635	2634	2936	2586	2422	2648	2692
1976	2627	2606	2645	2665	2747	2909	3041	2878	2798	2885	2444	2707
1977	2688	2626	2578	2738	2677	2355	2731	2470	2608	2895	2634	2494
1978	2752	2681	2557	2619	2506	2405	2395	2181	2400	2207	2476	2507
1979	2592	2656	2616	2891	2432	2600	2277	2576	2236	2288	2342	2650
1980	2387	2396	2410	2404	2406	2582	2559	3343	2578	2500	2479	2355
1981	2260	2396	2083	2409	2524	2285	2467	2479	2565	2583	2457	2669
1982	2405	2418	2208	2410	2598	2380	2416	2163	2194	2398	2234	2331
1983	2264	2251	2183	2516	2277	2186	2192	2199	2188	2183	2167	2017
1984	2344	2482	2212	2062	2039	2219	2090	2071	2231	2123	2186	2236
1985	1912	2097	2232	2136	2056	2106	2152	2139	1966	1943	2034	1936
1986	2015	1882	2065	2032	2113	2045	2008	2169	2261	2246	2055	2181
1987	1611	1954	1900	1847	1908	1927	1839	1942	1797	1928	1975	1935
1988	1925	2111	1821	1955	2197	1737	2116	1780	1897	1757	1605	1705
1989	1840	1889	2023	1804	1745	1869	1843	1791	1693	1746	1757	1942
1990	1911	1870	1851	1898	1792	1837	1705	1731	1724	1715	1738	1503
1991	1421	1539	1655	1551	1557	1633	1699	1551	1708	1594	1646	1567
1992	1546	1652	1670	1515	1632	1490	1414	1529	1445	1574	1544	1507
1993	1508	1358	1395	1515	1529	1537	1591	1498	1425	1439	1240	1447
1994	1612	1388	1294	1462	1299	1281	1281	1452	1440	1379	1326	1426
1995	1321	1576	1575	1324	1404	1289	1592	1220	1295	1243	1246	1382
1996	1418	1377	1248	1087	1301	1290	1331	1246	1240	1303	1320	1227
1997	1057	1140	1365	1211	1273	1379	1272	1368	1040	1303	1272	1324
1998	1246	1217	1295	1403	1258	1246	1212	1246	1347	1320	1311	1179
1999	1133	1175	1172	1203	1287	1227	1182	1260	1203	1245	1180	1200
2000	1334	1338	1183	1305	1155	1014	1255	940	984	1112	1239	1213
2001	1213	1200	1337	1142	1027	1101	1116	1010	1085	982	986	1058
2002	1026	1070	1127	999	1079	936	971	983	974	921	927	832
2003	731	581	805	766	792	801	730	759	731	807	729	719
2004	739	704	653	701	621	757	693	656	627	761	641	641
2005	700	601	529	480	630	556	644	650	625	583	622	665

4.1 NOMBRE DE BLESSES (MENSUELS ET ANNUELS)  
4.12c ROUTES NATIONALES HORS AGGLOMERATIONS

VALEURS DE TENDANCE

	JANVIER	FEVRIER	MARS	AVRIL	MAI	JUIN	JUILLET	AOUT	SEPTEMBRE	OCTOBRE	NOVEMBRE	DECEMBRE
ANNEE												
1970	3602	3576	3559	3538	3520	3506	3495	3494	3504	3528	3566	3614
1971	3664	3708	3746	3773	3788	3794	3794	3791	3789	3796	3807	3824
1972	3844	3865	3883	3890	3889	3877	3858	3832	3803	3772	3731	3689
1973	3639	3587	3527	3465	3399	3329	3257	3183	3109	3031	2954	2879
1974	2813	2754	2710	2681	2665	2663	2667	2675	2678	2674	2667	2655
1975	2641	2627	2614	2603	2597	2595	2596	2596	2594	2595	2603	2616
1976	2638	2668	2706	2747	2787	2818	2838	2843	2835	2817	2788	2751
1977	2713	2678	2649	2629	2618	2614	2617	2622	2632	2640	2644	2640
1978	2628	2605	2572	2533	2491	2455	2429	2416	2419	2434	2459	2488
1979	2515	2532	2537	2527	2505	2477	2442	2410	2382	2364	2358	2362
1980	2376	2398	2425	2453	2477	2494	2501	2499	2488	2469	2447	2424
1981	2403	2390	2387	2396	2415	2438	2463	2484	2499	2507	2504	2496
1982	2478	2457	2432	2406	2382	2358	2339	2322	2308	2295	2282	2271
1983	2259	2250	2241	2232	2222	2210	2198	2187	2176	2165	2155	2144
1984	2135	2127	2123	2121	2123	2128	2135	2144	2153	2160	2167	2171
1985	2172	2167	2158	2143	2124	2102	2077	2053	2030	2011	1996	1987
1986	1986	1994	2012	2036	2067	2096	2121	2137	2141	2133	2111	2081
1987	2042	2001	1961	1927	1902	1887	1883	1889	1899	1910	1919	1923
1988	1921	1914	1901	1885	1866	1846	1829	1814	1805	1799	1798	1800
1989	1804	1805	1804	1802	1798	1796	1796	1798	1804	1814	1826	1839
1990	1848	1853	1852	1844	1828	1805	1776	1743	1710	1680	1653	1630
1991	1613	1602	1598	1597	1600	1606	1612	1618	1624	1626	1624	1617
1992	1608	1596	1582	1569	1557	1544	1531	1519	1507	1498	1491	1489
1993	1490	1492	1495	1498	1499	1498	1494	1487	1475	1459	1438	1415
1994	1393	1375	1362	1354	1350	1350	1355	1363	1373	1384	1393	1400
1995	1401	1396	1384	1367	1349	1332	1319	1308	1303	1301	1304	1310
1996	1315	1318	1318	1316	1309	1301	1290	1280	1271	1264	1260	1259
1997	1261	1264	1272	1280	1289	1297	1302	1306	1306	1303	1297	1289
1998	1281	1275	1272	1272	1272	1272	1270	1266	1258	1249	1238	1227
1999	1218	1212	1207	1204	1205	1208	1215	1224	1231	1238	1242	1245
2000	1247	1246	1243	1238	1231	1223	1216	1210	1205	1200	1196	1190
2001	1182	1169	1153	1134	1112	1091	1072	1056	1046	1040	1038	1039
2002	1039	1040	1038	1032	1024	1009	990	967	941	914	887	862
2003	839	819	801	787	777	769	763	758	751	745	736	728
2004	720	712	703	696	689	682	675	669	663	656	648	642
2005	636	630	626	624	623	622	622	622	623	624	626	627

## 4.1 NOMBRE DE BLESSES (MENSUELS ET ANNUELS)

## 4.13 EN AGGLOMERATIONS

## VALEURS BRUTES

	JANVIER	FEVRIER	MARS	AVRIL	MAI	JUIN	JUILLET	AOUT	SEPTEMBER	OCTOBER	NOVEMBER	DECEMBER	TOTAL
ANNEE													
1970	13954	13059	14185	15128	17765	18406	18002	16460	17745	18551	18094	15780	197129
1971	13791	13567	15650	17437	20446	20253	20308	17492	18716	20790	17798	17084	213332
1972	16603	16078	19066	19062	21082	21971	20712	17226	20066	22942	20246	19998	235052
1973	18581	17036	20616	20122	23013	21541	19675	17396	21820	22170	20703	19226	241900
1974	18316	15686	18083	19384	21941	23074	20787	17739	20336	21804	20338	19806	237293
1975	18241	16196	18262	18579	21255	22389	21745	17982	19823	21149	21669	19316	236603
1976	17195	15775	17400	19122	21921	22914	21985	17564	19968	22649	20244	19231	235968
1977	17756	16870	18997	18521	21554	21738	21025	16767	20449	23180	21093	20205	238156
1978	18520	14445	18576	18458	20324	22477	19038	15069	19830	21244	20008	20124	228113
1979	15294	15900	20053	19394	21843	22528	20175	16611	19212	21575	20352	20741	233679
1980	17088	16321	18798	17953	21120	22483	20080	18094	19948	22827	19577	19173	233462
1981	17360	15213	18754	18386	20369	20046	19131	16292	19377	22120	19855	19570	226472
1982	15356	15139	17474	16869	19814	19575	18420	14529	18390	20519	18635	19442	214160
1983	16821	13513	16243	16288	17860	18890	17426	14827	17797	18944	16983	16957	202548
1984	16109	13479	15454	15067	16710	17111	15868	13515	16270	18162	17853	17754	193354
1985	11972	11228	14860	15347	16319	18120	16808	15054	16849	18004	16069	15129	185759
1986	13626	9978	13223	13504	15856	15777	14720	13447	15672	17578	15322	15660	174362
1987	10902	10398	11912	12618	13863	14647	13827	12109	14254	16111	15294	14759	160693
1988	14063	12551	13537	12949	15288	14813	14461	11597	13600	15109	13292	13846	165105
1989	12789	11586	13075	12467	13387	14357	13430	11564	13447	15491	13691	13862	159148
1990	12277	11466	12606	12634	13022	13589	12920	10718	12898	13942	13144	10986	150202
1991	10235	8386	10825	11658	11392	12589	12193	10474	12210	12817	11941	11394	136114
1992	9976	10106	10808	10541	11739	11890	10816	9363	10821	12242	11772	10175	130249
1993	9732	8327	9167	9667	10899	11662	11002	8921	10568	10849	9838	10567	121200
1994	10313	8359	9182	9325	9721	10476	9490	8097	9786	10984	9717	10479	115930
1995	9023	8775	9611	8951	10273	10685	9335	8751	9992	10837	9930	10607	116769
1996	8933	7754	8315	8624	8762	10315	9357	8196	9651	10561	9849	8653	108969
1997	7661	7250	8755	8676	9123	9572	9013	8005	9471	10571	9594	9260	106950
1998	8644	7351	8448	8753	9194	9419	8437	7819	9069	10168	9746	8694	105742
1999	8089	7006	8637	8223	9461	10168	9142	7556	9384	9964	8711	8894	105235
2000	8208	7488	8727	8289	9047	8658	8211	6988	8691	9229	8894	8659	101087
2001	7962	7117	8585	7780	7933	8551	7922	6832	8256	9121	8124	7539	95723
2002	6978	6399	7594	7230	7328	7788	7031	6027	7174	7650	7083	6401	84683
2003	5381	4793	6172	5915	6603	7353	6586	5233	6821	6918	5986	5457	73218
2004	5398	4685	5482	5539	6271	6693	5789	4934	6546	6571	5976	5658	69544
2005	6219	4782	5729	5738	6566	6869	5992	4973	6470	6637	6238	5639	71852

#### 4.1 NOMBRE DE BLESSÉS (MENSUELS ET ANNUELS)

##### 4.13 EN AGGLOMERATIONS

VALEURS C.V.S

ANNEE	JANVIER	FEVRIER	MARS	AVRIL	MAI	JUIN	JUILLET	AOUT	SEPTEMBRE	OCTOBRE	NOVEMBRE	DECEMBRE
1970	15660	15778	15180	15358	15810	16201	16503	18183	17291	16546	17917	16684
1971	15417	16422	16737	17691	18192	17786	18678	19379	18250	18579	17582	17975
1972	18465	19539	20357	19358	18801	19261	19108	19129	19628	20539	19939	20811
1973	20584	20773	21946	20508	20647	18831	18206	19422	21425	19872	20323	19768
1974	20201	19159	19155	19877	19780	20188	19250	19960	20033	19531	19845	20139
1975	20030	19798	19261	19164	19270	19608	20232	20411	19497	18923	21019	19435
1976	18846	19313	18223	19820	19950	20159	20568	20070	19635	20235	19539	19131
1977	19516	20615	19705	19268	19706	19166	19882	19311	20098	20570	20335	19880
1978	20417	17626	19063	19260	18641	19884	18229	17507	19493	18696	19229	19583
1979	16869	19385	20506	20303	20080	19978	19579	19394	18837	18855	19539	19943
1980	18767	19992	19238	18849	19496	20020	19626	21108	19491	19876	18766	18253
1981	18962	18676	19323	19410	18900	17937	18729	18926	18814	19156	19043	18552
1982	16643	18696	18156	17843	18554	17616	17999	16725	17707	17692	17842	18477
1983	18111	16725	17083	17281	16820	17110	17018	16872	16973	16270	16225	16143
1984	17271	16787	16463	15965	15838	15550	15484	15190	15436	15590	16980	16979
1985	12822	13938	15984	16320	15456	16529	16371	16822	15985	15432	15263	14510
1986	14572	12306	14258	14374	15065	14418	14306	14996	14938	15069	14551	15079
1987	11648	12642	12791	13453	13170	13453	13413	13580	13661	13822	14519	14189
1988	15049	15076	14432	13770	14641	13624	13978	13066	13071	13026	12605	13338
1989	13758	13745	13793	13226	12871	13222	12951	13101	12935	13404	12983	13370
1990	13287	13542	13188	13357	12593	12452	12433	12142	12389	12141	12511	10600
1991	11131	9894	11285	12265	11007	11478	11761	11881	11706	11200	11424	10939
1992	10870	11987	11262	11071	11315	10763	10491	10596	10361	10760	11334	9696
1993	10572	9920	9541	10175	10443	10520	10765	10101	10133	9547	9505	9999
1994	11106	10025	9526	9853	9298	9447	9365	9155	9391	9665	9399	9880
1995	9627	10563	9948	9435	9849	9684	9304	9891	9592	9478	9542	10033
1996	9481	9389	8565	9076	8412	9418	9374	9253	9244	9208	9386	8268
1997	8116	8789	8969	9098	8734	8813	9058	9070	9055	9198	9064	8958
1998	9154	8916	8580	9159	8759	8739	8460	8920	8646	8859	9182	8511
1999	8583	8443	8706	8567	8970	9479	9160	8681	8929	8690	8198	8791
2000	8746	8974	8729	8647	8536	8062	8212	8079	8216	8053	8400	8651
2001	8520	8495	8584	8126	7451	7893	7917	7934	7724	7973	7706	7611
2002	7490	7665	7630	7566	6858	7089	7007	7023	6629	6686	6762	6549
2003	5784	5774	6262	6176	6154	6594	6559	6100	6235	6049	5732	5637
2004	5813	5694	5617	5788	5823	5926	5750	5764	5933	5755	5743	5894
2005	6699	5832	5905	5993	6081	6040	5943	5823	5833	5830	6016	5897

## 4.1 NOMBRE DE BLESSES (MENSUELS ET ANNUELS)

### 4.13 EN AGGLOMERATIONS

#### VALEURS DE TENDANCE

	JANVIER	FEVRIER	MARS	AVRIL	MAI	JUIN	JUILLET	AOUT	SEPTEMBER	OCTOBER	NOVEMBER	DECEMBER
ANNEE												
1970	15441	15460	15517	15635	15839	16113	16428	16719	16908	16954	16890	16802
1971	16765	16829	17053	17423	17868	18287	18551	18606	18491	18353	18327	18452
1972	18711	19027	19259	19318	19266	19189	19212	19388	19687	20020	20316	20548
1973	20699	20760	20733	20618	20420	20191	19999	19892	19884	19912	19913	19850
1974	19750	19650	19591	19612	19685	19761	19800	19814	19827	19873	19922	19907
1975	19798	19627	19495	19463	19536	19665	19774	19782	19660	19454	19264	19168
1976	19199	19346	19566	19794	20001	20157	20203	20127	19973	19795	19636	19540
1977	19501	19500	19498	19486	19479	19513	19620	19805	20022	20193	20255	20181
1978	19976	19677	19323	19014	18790	18669	18669	18773	18907	19055	19219	19400
1979	19610	19834	20037	20139	20078	19872	19603	19351	19208	19206	19280	19353
1980	19390	19390	19384	19400	19487	19616	19699	19684	19555	19319	19088	18947
1981	18909	18944	19016	19059	19039	18976	18932	18913	18912	18911	18847	18724
1982	18567	18411	18270	18147	18029	17895	17776	17745	17794	17860	17897	17849
1983	17688	17464	17234	17075	17007	16997	16960	16833	16656	16514	16432	16412
1984	16425	16410	16315	16119	15861	15619	15458	15396	15401	15430	15491	15568
1985	15650	15738	15860	16027	16200	16332	16362	16243	15981	15607	15173	14787
1986	14545	14433	14415	14448	14524	14624	14736	14840	14882	14795	14559	14192
1987	13772	13419	13209	13146	13192	13304	13445	13595	13771	13992	14208	14375
1988	14463	14471	14404	14272	14090	13860	13585	13322	13123	13056	13142	13321
1989	13485	13565	13524	13386	13214	13077	13019	13028	13082	13152	13231	13313
1990	13364	13343	13234	13046	12810	12584	12432	12339	12262	12148	11979	11754
1991	11515	11314	11206	11226	11340	11488	11602	11639	11579	11438	11264	11133
1992	11089	11106	11128	11096	10999	10861	10708	10596	10535	10497	10445	10364
1993	10262	10197	10198	10267	10360	10397	10342	10196	10011	9857	9779	9772
1994	9792	9792	9739	9627	9495	9388	9337	9343	9397	9487	9588	9669
1995	9730	9749	9735	9709	9678	9645	9622	9607	9602	9597	9575	9528
1996	9451	9373	9317	9281	9272	9288	9309	9317	9297	9241	9169	9099
1997	9027	8958	8908	8886	8897	8935	8981	9032	9080	9104	9090	9050
1998	9008	8957	8899	8837	8783	8745	8729	8725	8715	8694	8655	8600
1999	8558	8568	8636	8737	8839	8906	8925	8898	8849	8810	8795	8809
2000	8821	8804	8733	8621	8473	8320	8200	8148	8170	8254	8372	8476
2001	8525	8497	8399	8255	8107	7993	7918	7869	7828	7779	7725	7680
2002	7642	7599	7541	7455	7333	7180	7026	6895	6795	6713	6635	6548
2003	6454	6364	6284	6226	6206	6206	6196	6157	6084	5982	5870	5773
2004	5714	5700	5720	5758	5793	5816	5824	5822	5814	5812	5819	5837
2005	5865	5905	5952	5987	5994	5976	5943	5907	5884	5879	5884	5898

4.1 NOMBRE DE BLESSÉS (MENSUELS ET ANNUELS)

4.14 HORS AGGLOMERATIONS

VALEURS BRUTES

	JANVIER	FEVRIER	MARS	AVRIL	MAI	JUIN	JUILLET	AOUT	SEPTEMBER	OCTOBER	NOVEMBER	DECEMBER	TOTAL
<b>ANNEE</b>													
1970	7714	7164	8735	7327	10410	11181	13424	15218	11229	10793	10435	9444	123073
1971	7949	6754	7377	10015	12315	11467	15380	15533	11332	12235	10109	10219	130686
1972	8492	7635	9214	10384	11669	12128	15755	15240	12034	12112	10013	10603	135278
1973	8914	7588	8201	11126	10933	11493	12383	13231	11788	10381	9201	7778	123018
1974	5938	5727	7117	7692	8775	11057	11600	12794	9742	8509	8617	8259	105827
1975	6720	5897	7799	6731	9407	10308	12498	13402	9564	8632	8952	8044	107953
1976	7041	6261	7203	7900	9824	10580	13324	12522	9613	9929	8375	7984	110556
1977	7136	6084	6696	7821	9707	9246	13003	11367	8932	10206	8577	8002	106778
1978	7349	5903	6820	7506	8365	9421	11028	9862	8119	8398	7945	7842	98557
1979	6963	5889	7057	8473	8315	9785	11436	10823	8008	8228	7803	8344	101123
1980	6340	5630	6479	7032	8459	9462	10882	13536	8878	8874	8234	7425	101230
1981	6345	5718	6032	7546	8312	8767	10771	11281	8577	9199	7733	8001	98282
1982	6578	5853	6445	6992	8703	8792	10735	9858	7801	8845	7298	7579	95477
1983	6125	5060	5840	7007	7784	8408	10206	9805	8071	8074	7269	7116	90764
1984	6449	5541	6056	6546	6834	8016	9217	9020	7808	7738	7353	7514	88094
1985	5357	4642	5964	5977	6911	8000	9173	9608	7473	7390	6912	6640	84046
1986	5744	4516	5825	5691	6766	7437	8592	9468	7484	7955	6935	7253	83666
1987	4609	4724	4938	5437	6034	6687	7829	8453	6544	7071	6992	6741	76058
1988	5803	5141	5171	6069	7351	6809	8855	7655	6551	6673	5842	6067	77988
1989	5614	4979	5615	5813	6085	6810	7997	7509	6092	6803	6040	6546	75904
1990	5878	5085	5197	6275	5934	6677	7559	7498	6362	6641	6236	5389	74732
1991	4621	4204	4779	5130	5227	6326	7481	7277	6252	5994	6064	5635	68988
1992	4844	4774	4901	5070	5771	5768	6383	6987	5537	5856	5734	5414	67038
1993	4878	3934	4369	5349	6159	6002	7415	7272	5786	5686	5034	5420	67304
1994	5004	4160	4214	5266	5142	5178	6636	6645	5710	5891	5059	5510	64415
1995	4591	4463	4870	4984	5547	5234	7091	6265	5296	5337	4807	5669	64155
1996	4480	4007	4245	4452	4954	5595	6154	6150	5154	5496	5058	4941	60688
1997	3868	3747	4526	4726	5300	5883	6186	6901	4868	5542	5361	5265	62173
1998	4525	4053	4150	5137	5416	5454	5873	6138	5675	5651	5092	5147	62312
1999	4380	3839	4267	4863	5404	5684	6238	6423	5541	5274	4863	5103	61880
2000	4916	4208	4367	5304	4824	5037	6111	5411	4920	5261	4981	5254	60594
2001	4553	4097	4722	4726	4434	5318	5674	5557	4940	4828	4499	4435	57782
2002	4076	3678	4193	4225	4749	4724	5264	5072	4442	4382	4250	3688	52743
2003	2978	2395	3058	3285	3734	4308	4365	4478	3542	3830	3178	3233	42384
2004	2924	2622	2606	3089	3239	3795	3930	3906	3132	3636	2978	2966	38822
2005	2708	2189	2379	2363	3043	3553	3838	3495	3234	3241	2997	3184	36224

## 4.1 NOMBRE DE BLESSES (MENSUELS ET ANNUELS)

### 4.14 HORS AGGLOMERATIONS

#### VALEURS C.V.S

	JANVIER	FEVRIER	MARS	AVRIL	MAI	JUIN	JUILLET	AOUT	SEPTEMBER	OCTOBER	NOVEMBER	DECEMBER
<b>ANNEE</b>												
1970	10227	10713	10805	8012	9863	10378	9981	10882	10649	10062	11108	10387
1971	10490	10096	9142	10978	11698	10589	11491	11103	10719	11378	10712	11264
1972	11150	11449	11502	11440	11105	11120	11797	10888	11374	11198	10567	11722
1973	11685	11399	10300	12380	10469	10436	9235	9464	11131	9579	9710	8629
1974	7738	8588	9042	8644	8394	9921	8582	9212	9248	7853	9051	9227
1975	8690	8808	9941	7627	9022	9145	9147	9739	9145	8033	9380	8988
1976	9003	9317	9187	8971	9423	9309	9639	9214	9330	9338	8743	8889
1977	9013	8975	8482	8885	9345	8089	9351	8492	8746	9686	8951	8823
1978	9179	8599	8622	8474	8078	8235	7970	7451	7993	7991	8260	8559
1979	8639	8475	8882	9521	8080	8582	8366	8224	7868	7808	8095	8959
1980	7861	8055	8155	7844	8274	8372	8057	10292	8688	8374	8533	7861
1981	7858	8123	7590	8411	8194	7821	8062	8619	8307	8624	7999	8348
1982	8113	8292	8123	7805	8648	7916	8101	7558	7487	8256	7528	7817
1983	7473	7165	7299	7908	7820	7612	7783	7542	7687	7521	7440	7251
1984	7772	7863	7506	7465	6943	7296	7117	6920	7426	7212	7442	7615
1985	6372	6537	7338	6870	7088	7321	7169	7387	7104	6890	6908	6714
1986	6764	6274	7146	6534	6978	6856	6770	7304	7172	7412	6880	7338
1987	5369	6433	6042	6198	6245	6208	6194	6603	6323	6561	6896	6835
1988	6725	6877	6312	6827	7630	6341	7006	6066	6377	6199	5732	6186
1989	6498	6521	6832	6456	6318	6360	6327	6037	5934	6338	5901	6723
1990	6833	6562	6292	6925	6124	6249	5974	6056	6200	6237	6113	5540
1991	5390	5366	5773	5651	5328	5970	5928	5859	6065	5646	6008	5791
1992	5689	6059	5899	5578	5795	5501	5067	5594	5349	5547	5780	5528
1993	5741	4955	5248	5888	6107	5772	5906	5815	5576	5381	5152	5511
1994	5880	5245	5018	5792	5057	4974	5321	5334	5506	5575	5236	5565
1995	5361	5652	5749	5456	5446	4991	5772	5072	5091	5019	4976	5715
1996	5224	5135	4958	4834	4860	5277	5092	5026	4927	5178	5216	4978
1997	4501	4820	5250	5089	5206	5498	5181	5709	4647	5225	5487	5301
1998	5253	5226	4796	5491	5312	5063	4951	5128	5417	5364	5203	5179
1999	5061	4919	4917	5167	5293	5286	5256	5421	5284	5009	4981	5145
2000	5660	5363	5028	5650	4713	4668	5129	4572	4700	4996	5144	5333
2001	5219	5180	5470	5063	4341	4880	4724	4687	4760	4534	4674	4540
2002	4654	4673	4922	4568	4664	4243	4349	4255	4311	4084	4443	3808
2003	3394	3067	3647	3567	3673	3806	3583	3742	3448	3534	3334	3352
2004	3334	3401	3164	3370	3189	3299	3210	3250	3052	3346	3142	3079
2005	3089	2850	2920	2582	3001	3063	3123	2902	3167	2974	3175	3306



## 4.1 NOMBRE DE BLESSES (MENSUELS ET ANNUELS)

### 4.14 HORS AGGLOMERATIONS

#### VALEURS DE TENDANCE

	JANVIER	FEVRIER	MARS	AVRIL	MAI	JUIN	JUILLET	AOUT	SEPTEM- BRE	OCTO- BRE	NOVEM- BRE	DECEM- BRE
<b>ANNEE</b>												
1970	10382	10380	10386	10381	10384	10394	10395	10406	10419	10444	10486	10547
1971	10621	10698	10778	10851	10923	10983	11044	11089	11122	11154	11175	11205
1972	11233	11264	11288	11304	11314	11318	11323	11316	11314	11301	11267	11209
1973	11111	10976	10801	10604	10382	10154	9921	9704	9504	9321	9163	9020
1974	8905	8813	8758	8735	8740	8771	8817	8875	8925	8960	8982	8995
1975	9005	9019	9041	9069	9105	9148	9187	9217	9227	9228	9219	9209
1976	9207	9217	9235	9256	9280	9291	9285	9253	9204	9144	9078	9020
1977	8970	8934	8908	8901	8907	8917	8932	8935	8934	8916	8881	8823
1978	8744	8640	8524	8404	8288	8194	8132	8111	8134	8192	8277	8367
1979	8447	8500	8522	8503	8450	8375	8280	8184	8096	8028	7984	7963
1980	7969	8004	8059	8126	8197	8257	8297	8317	8313	8284	8239	8182
1981	8131	8094	8075	8082	8109	8151	8203	8252	8284	8299	8290	8267
1982	8224	8169	8104	8033	7962	7886	7814	7739	7671	7614	7571	7549
1983	7542	7551	7567	7588	7606	7620	7631	7635	7636	7625	7603	7566
1984	7520	7468	7414	7364	7317	7285	7261	7247	7245	7245	7253	7261
1985	7264	7260	7249	7227	7200	7166	7123	7077	7021	6961	6898	6839
1986	6798	6779	6793	6827	6884	6941	6984	7003	6982	6925	6832	6716
1987	6588	6464	6359	6290	6262	6277	6329	6406	6492	6577	6647	6695
1988	6714	6706	6668	6611	6536	6459	6393	6341	6315	6311	6326	6350
1989	6373	6387	6387	6374	6354	6334	6320	6317	6329	6354	6383	6412
1990	6430	6433	6420	6387	6333	6265	6180	6091	6000	5911	5830	5758
1991	5702	5667	5656	5665	5692	5738	5788	5837	5877	5896	5898	5878
1992	5846	5804	5753	5700	5653	5608	5571	5546	5534	5542	5569	5611
1993	5664	5715	5756	5785	5793	5777	5742	5686	5610	5521	5424	5333
1994	5252	5193	5159	5151	5163	5192	5240	5297	5360	5423	5474	5511
1995	5521	5510	5473	5417	5354	5287	5224	5164	5113	5073	5046	5031
1996	5025	5023	5024	5026	5029	5035	5036	5039	5041	5047	5056	5068
1997	5085	5105	5136	5170	5208	5245	5275	5302	5323	5335	5335	5324
1998	5308	5290	5275	5262	5250	5237	5221	5204	5185	5164	5146	5135
1999	5132	5137	5148	5161	5175	5191	5209	5222	5224	5211	5184	5142
2000	5087	5027	4965	4911	4869	4847	4850	4873	4918	4979	5043	5100
2001	5135	5142	5118	5065	4992	4909	4828	4759	4710	4677	4660	4649
2002	4642	4630	4609	4572	4521	4452	4371	4276	4176	4074	3980	3896
2003	3827	3770	3724	3687	3655	3627	3597	3566	3527	3485	3439	3395
2004	3355	3320	3292	3273	3258	3244	3226	3203	3174	3142	3108	3076
2005	3046	3020	3004	2999	3002	3014	3034	3056	3079	3105	3132	3163

## 4.2 NOMBRE DE BLESSES (MENSUELS ET ANNUELS)

### 4.21 ENSEMBLE DU RESEAU NATIONAL

#### VALEURS BRUTES

	JANVIER	FEVRIER	MARS	AVRIL	MAI	JUIN	JUILLET	AOUT	SEPTEM- BRE	OCTO- BRE	NOVEM- BRE	DECEM- BRE	TOTAL
<b>ANNEE</b>													
1970	4039	3597	4319	3594	4550	5012	6059	6792	5138	5156	5045	4996	58298
1971	4004	3629	3680	4878	5409	5112	6746	6719	5195	5682	4998	5055	61105
1972	4428	3981	4877	4816	5423	5434	7082	6808	5759	6064	4895	5302	64869
1973	4380	3864	4001	5375	4813	4714	5556	5822	5461	5007	4491	3629	57113
1974	2716	2704	3327	3611	3681	4725	4882	5439	4780	3939	3993	3837	47632
1975	3054	2656	3685	3057	3775	3954	5156	5529	4271	3758	4007	3807	46709
1976	3118	2651	3127	3444	3851	4381	5875	5194	4411	4468	3689	3931	48141
1977	3299	2852	3138	3562	3927	3584	5701	4607	4138	4550	4051	3746	47156
1978	3586	2948	3276	3610	3670	4021	4991	4164	3678	3705	3668	3890	45208
1979	3212	2953	3369	3990	3708	4252	4571	4758	3631	3831	3633	4169	46078
1980	3031	2772	3028	3338	3702	4162	4991	6163	4062	4182	3747	3736	46915
1981	2775	2580	2597	3371	3806	3601	4802	4804	3998	4322	3743	4137	44535
1982	3076	2632	2944	3165	3871	3809	4806	4043	3489	4018	3313	3592	42759
1983	2954	2390	2766	3272	3302	3607	4330	4251	3590	3651	3328	3414	40854
1984	3010	2660	2878	2847	3083	3450	3999	3945	3582	3691	3443	3669	40257
1985	2584	2232	2936	2855	3064	3547	4093	4168	3269	3374	3206	3264	38594
1986	2759	2163	2763	2825	3139	3304	3734	4291	3496	3775	3347	3644	39238
1987	2367	2273	2508	2690	2765	3251	3568	3822	3099	3361	3433	3388	36525
1988	2769	2590	2610	2863	3406	2877	4040	3444	3152	3259	2726	3040	36776
1989	2692	2495	2777	2766	2710	3169	3595	3404	2850	3245	2983	3338	36024
1990	2914	2474	2516	2920	2704	3077	3408	3438	3100	3303	3025	2586	35464
1991	2101	2082	2274	2413	2306	2791	3373	3274	3072	2971	2973	2811	32442
1992	2390	2281	2361	2370	2670	2585	2869	3215	2578	2801	2726	2711	31556
1993	2214	1891	1959	2471	2549	2561	3171	2967	2551	2662	2216	2508	29722
1994	2307	1846	1862	2372	2206	2162	2791	2835	2543	2585	2185	2521	28214
1995	2069	2006	2141	2256	2363	2223	3112	2526	2298	2434	2105	2788	28320
1996	2073	1804	1882	1948	2150	2383	2570	2647	2271	2410	2255	2276	26670
1997	1778	1683	1986	2110	2224	2571	2575	2909	2133	2481	2317	2449	27217
1998	2030	1900	1866	2558	2215	2389	2467	2591	2587	2581	2352	2307	27843
1999	1918	1742	1832	2204	2371	2432	2685	2738	2435	2438	2254	2386	27434
2000	2354	1836	1786	2266	2011	2023	2746	2172	2116	2151	2352	2368	26180
2001	2092	1842	2173	2144	1957	2204	2468	2271	2164	2093	2024	2076	25510
2002	1861	1659	1864	1816	2076	2027	2163	2278	1895	1902	1978	1726	23247
2003	1366	1002	1336	1412	1597	1753	1855	1907	1429	1665	1428	1428	18179
2004	1275	1041	1089	1247	1301	1538	1533	1697	1281	1516	1274	1297	16089
2005	1345	1104	1063	1093	1306	1377	1563	1499	1382	1355	1358	1455	15900

## 4.2 NOMBRE DE BLESSÉS (MENSUELS ET ANNUELS)

### 4.21 ENSEMBLE DU RESEAU NATIONAL

#### VALEURS C.V.S

	JANVIER	FEVRIER	MARS	AVRIL	MAI	JUIN	JUILLET	AOUT	SEPTEMBER	OCTOBER	NOVEMBER	DECEMBER
<b>ANNEE</b>												
1970	4931	4905	4993	3954	4586	5000	4784	5210	4842	4718	5189	5074
1971	4882	4964	4277	5364	5469	5093	5351	5143	4818	5219	5105	5134
1972	5411	5496	5741	5314	5487	5407	5607	5221	5223	5602	4948	5383
1973	5376	5421	4769	5987	4904	4655	4347	4478	4866	4667	4514	3683
1974	3341	3833	4040	4050	3761	4613	3749	4219	4237	3695	3987	3913
1975	3747	3795	4520	3437	3889	3797	3881	4317	3831	3560	3999	3887
1976	3811	3772	3850	3860	3971	4142	4357	4091	4074	4261	3687	3997
1977	4003	4010	3848	3977	4056	3344	4205	3660	3940	4329	4083	3768
1978	4343	4075	4003	4012	3772	3722	3722	3329	3579	3486	3717	3855
1979	3893	4049	4108	4422	3802	3929	3463	3805	3561	3567	3696	4063
1980	3689	3802	3688	3709	3780	3853	3845	4915	3982	3861	3814	3590
1981	3364	3567	3160	3780	3889	3349	3734	3837	3887	3951	3806	3946
1982	3697	3681	3563	3581	3972	3562	3769	3235	3369	3652	3355	3418
1983	3482	3380	3312	3731	3414	3398	3428	3408	3452	3313	3351	3234
1984	3485	3778	3408	3256	3222	3262	3220	3155	3451	3368	3425	3459
1985	2950	3136	3451	3255	3237	3371	3356	3346	3149	3087	3153	3065
1986	3134	2967	3238	3195	3352	3144	3103	3472	3390	3462	3264	3414
1987	2672	3023	2949	2999	2979	3109	2995	3136	3018	3066	3340	3171
1988	3108	3354	3089	3153	3697	2758	3400	2868	3072	2971	2641	2863
1989	3010	3157	3302	3016	2937	3063	3034	2869	2759	2952	2877	3167
1990	3263	3106	3005	3166	2906	2996	2862	2909	2991	3011	2924	2463
1991	2360	2613	2732	2593	2439	2758	2829	2756	2947	2705	2907	2677
1992	2707	2879	2848	2528	2770	2585	2396	2694	2460	2557	2713	2579
1993	2523	2379	2366	2618	2605	2579	2654	2478	2430	2431	2238	2382
1994	2646	2319	2247	2498	2235	2159	2346	2369	2430	2364	2237	2388
1995	2373	2508	2585	2361	2395	2184	2654	2113	2203	2221	2155	2641
1996	2387	2253	2272	2032	2176	2299	2226	2227	2178	2203	2292	2164
1997	2046	2094	2401	2184	2255	2454	2260	2460	2057	2283	2308	2333
1998	2331	2364	2265	2622	2254	2266	2171	2209	2500	2404	2318	2202
1999	2182	2159	2221	2246	2421	2316	2355	2349	2352	2292	2205	2282
2000	2663	2269	2152	2325	2050	1932	2387	1865	2049	2029	2312	2274
2001	2346	2280	2605	2229	1993	2095	2131	1931	2118	1963	1998	2008
2002	2080	2060	2233	1934	2111	1900	1853	1911	1874	1762	1978	1687
2003	1522	1248	1604	1542	1613	1620	1587	1575	1425	1515	1442	1408
2004	1426	1301	1314	1394	1304	1407	1307	1387	1285	1360	1301	1286
2005	1512	1383	1287	1231	1303	1252	1332	1217	1398	1208	1393	1449

## 4.2 NOMBRE DE BLESSES (MENSUELS ET ANNUELS)

### 4.21 ENSEMBLE DU RESEAU NATIONAL

#### VALEURS DE TENDANCE

	JANVIER	FEVRIER	MARS	AVRIL	MAI	JUIN	JUILLET	AOUT	SEPTEMBER	OCTOBER	NOVEMBER	DECEMBER
<b>ANNEE</b>												
1970	4857	4867	4869	4872	4878	4887	4893	4905	4922	4947	4981	5023
1971	5065	5103	5134	5154	5164	5168	5170	5173	5181	5205	5236	5279
1972	5329	5379	5421	5448	5462	5458	5444	5418	5389	5354	5305	5251
1973	5183	5108	5024	4942	4857	4772	4687	4605	4523	4435	4346	4257
1974	4172	4093	4029	3981	3948	3934	3929	3933	3932	3922	3909	3889
1975	3867	3845	3827	3813	3805	3803	3803	3802	3800	3798	3805	3818
1976	3842	3877	3921	3969	4017	4058	4088	4101	4101	4091	4068	4042
1977	4017	3998	3989	3992	4005	4025	4049	4072	4093	4108	4110	4099
1978	4073	4028	3968	3898	3824	3759	3709	3682	3681	3704	3746	3797
1979	3845	3880	3896	3890	3866	3830	3786	3745	3711	3690	3683	3690
1980	3707	3735	3767	3798	3823	3836	3836	3823	3800	3770	3737	3706
1981	3681	3671	3676	3698	3732	3772	3810	3837	3849	3844	3824	3794
1982	3758	3720	3682	3645	3610	3578	3550	3524	3498	3475	3451	3431
1983	3415	3403	3396	3394	3393	3393	3393	3391	3389	3382	3373	3358
1984	3341	3321	3305	3293	3287	3289	3297	3310	3326	3341	3357	3370
1985	3377	3376	3368	3350	3326	3296	3262	3229	3197	3167	3143	3127
1986	3123	3132	3156	3191	3234	3276	3309	3330	3332	3317	3284	3240
1987	3187	3134	3087	3052	3031	3029	3044	3071	3103	3134	3160	3173
1988	3175	3167	3146	3118	3082	3047	3016	2991	2978	2975	2981	2992
1989	3004	3012	3010	3002	2990	2979	2971	2970	2976	2990	3008	3028
1990	3045	3055	3057	3052	3037	3014	2984	2948	2911	2872	2834	2797
1991	2765	2739	2724	2717	2720	2733	2751	2773	2793	2805	2810	2804
1992	2789	2767	2741	2713	2686	2657	2629	2602	2576	2556	2542	2535
1993	2534	2537	2539	2539	2535	2524	2509	2486	2457	2422	2383	2345
1994	2312	2290	2277	2273	2275	2284	2299	2318	2341	2364	2384	2399
1995	2403	2397	2378	2351	2320	2288	2262	2239	2224	2218	2220	2229
1996	2239	2248	2254	2256	2252	2243	2230	2213	2196	2181	2171	2166
1997	2170	2181	2200	2225	2254	2283	2308	2330	2343	2348	2344	2332
1998	2317	2301	2288	2279	2272	2266	2260	2254	2248	2245	2243	2245
1999	2251	2259	2271	2284	2297	2308	2317	2322	2322	2312	2294	2269
2000	2238	2204	2168	2137	2111	2096	2095	2105	2125	2151	2181	2204
2001	2219	2221	2207	2182	2147	2111	2078	2052	2038	2031	2032	2035
2002	2037	2036	2029	2013	1989	1955	1914	1866	1814	1763	1717	1677
2003	1644	1619	1599	1584	1573	1561	1546	1528	1503	1477	1447	1419
2004	1394	1374	1359	1349	1342	1339	1337	1336	1333	1330	1324	1317
2005	1309	1302	1297	1297	1300	1308	1318	1331	1346	1363	1379	1393

## 4.3 TAUX DE BLESSES (MENSUELS ET ANNUELS)

### 4.31 ENSEMBLE DU RESEAU NATIONAL

#### VALEURS BRUTES

	JANVIER	FEVRIER	MARS	AVRIL	MAI	JUIN	JUILLET	AOÛT	SEPTEMBER	OCTOBER	NOVEMBER	DECEMBER	TOTAL
<b>ANNEE</b>													
1970	118.83	107.34	97.08	84.86	91.67	100.49	95.03	103.22	100.86	110.41	122.82	124.82	103.70
1971	112.92	97.59	85.88	88.04	101.49	93.58	98.43	98.02	92.88	111.16	117.22	114.57	100.22
1972	108.27	97.89	91.74	86.26	92.63	97.35	90.37	89.30	91.60	106.03	99.39	104.11	95.43
1973	97.65	87.37	78.62	82.31	81.19	71.34	68.15	72.00	81.85	83.92	83.34	68.77	78.66
1974	57.31	58.30	58.91	59.12	59.76	70.75	60.79	67.81	73.71	68.12	74.31	68.34	65.00
1975	56.88	52.74	59.12	47.68	55.56	56.65	57.22	62.69	61.26	57.60	68.86	61.59	58.28
1976	56.33	48.40	48.25	49.22	52.84	55.65	60.85	55.75	58.82	63.57	60.61	61.78	56.24
1977	56.63	52.46	50.26	46.77	52.15	46.19	57.50	49.37	54.20	65.79	64.06	56.75	54.12
1978	57.43	55.41	47.56	46.90	45.76	49.82	46.93	41.45	44.96	49.03	55.52	55.80	49.01
1979	51.12	51.33	48.99	46.93	46.50	48.81	42.10	44.71	41.45	50.38	51.98	57.32	47.88
1980	44.74	43.05	41.21	39.39	43.21	47.38	46.19	55.82	45.36	54.35	54.10	52.42	47.42
1981	39.89	41.23	34.90	38.24	45.34	39.55	43.42	41.63	43.40	54.28	50.77	54.87	43.81
1982	42.11	40.04	37.81	34.78	43.72	40.92	41.65	34.63	38.03	48.73	44.10	46.08	40.77
1983	39.29	35.69	34.84	36.73	36.07	38.23	36.71	36.65	39.17	43.82	43.52	43.49	38.53
1984	39.60	39.00	35.45	30.90	34.22	35.99	34.89	34.28	38.81	43.79	43.42	44.80	37.59
1985	37.89	32.03	34.71	30.67	32.92	36.74	34.23	33.82	33.04	36.47	40.22	39.32	35.01
1986	35.11	31.06	30.31	30.17	31.08	32.51	28.89	32.41	34.22	38.62	38.51	39.67	33.37
1987	29.87	29.57	27.39	24.78	26.38	29.92	26.23	27.96	28.25	32.61	36.97	35.35	29.36
1988	30.89	30.80	26.79	25.64	30.47	25.87	27.83	24.39	27.19	29.26	27.78	30.10	27.89
1989	28.07	27.94	25.14	24.37	22.68	26.71	24.04	23.16	23.42	27.93	29.08	31.43	25.91
1990	28.88	26.00	22.64	23.25	22.04	24.19	22.21	22.51	24.23	27.51	28.69	24.05	24.46
1991	20.20	22.72	19.30	19.62	17.54	21.78	21.48	20.12	22.84	23.83	27.19	24.72	21.66
1992	22.13	22.69	20.03	18.18	20.23	19.99	19.28	19.44	19.04	21.96	24.90	22.64	20.70
1993	19.75	17.88	16.31	18.18	18.71	19.20	19.03	17.59	18.66	20.32	19.85	20.76	18.82
1994	20.15	16.77	14.70	17.20	15.61	15.78	15.97	16.56	17.89	19.07	17.96	19.50	17.18
1995	17.61	17.59	16.43	15.76	16.45	15.30	17.45	14.52	15.77	17.26	17.01	20.89	16.76
1996	16.88	16.29	13.70	13.03	14.72	16.04	14.50	14.54	15.21	16.55	18.46	17.23	15.47
1997	14.71	13.77	13.97	13.90	14.54	16.93	14.15	15.36	13.84	16.50	18.60	17.50	15.27
1998	15.49	14.99	13.32	16.30	13.83	15.08	13.12	13.30	16.34	16.48	17.40	15.68	15.02
1999	14.14	13.45	12.43	13.40	14.00	14.78	13.41	13.70	14.60	15.18	15.71	15.60	14.18
2000	16.70	13.22	11.62	13.37	11.97	11.64	13.50	10.85	12.88	13.21	16.13	15.21	13.24
2001	14.23	13.00	13.93	12.32	11.40	12.38	11.96	10.94	12.32	12.31	13.25	13.19	12.52
2002	12.36	11.33	11.22	10.20	11.56	11.28	10.27	10.66	10.48	10.84	12.88	10.54	11.08
2003	9.07	6.87	8.01	7.74	8.89	9.13	8.73	8.88	7.79	9.29	9.17	8.48	8.53
2004	8.19	6.75	6.50	6.67	6.94	8.26	7.01	7.90	6.84	8.34	7.94	7.45	7.40
2005	8.37	7.27	6.15	6.08	6.88	7.36	7.07	6.97	7.35	7.47	8.43	8.42	7.29

### 4.3 TAUX DE BLESSES (MENSUELS ET ANNUELS)

#### 4.31 ENSEMBLE DU RESEAU NATIONAL

VALEURS C.V.S

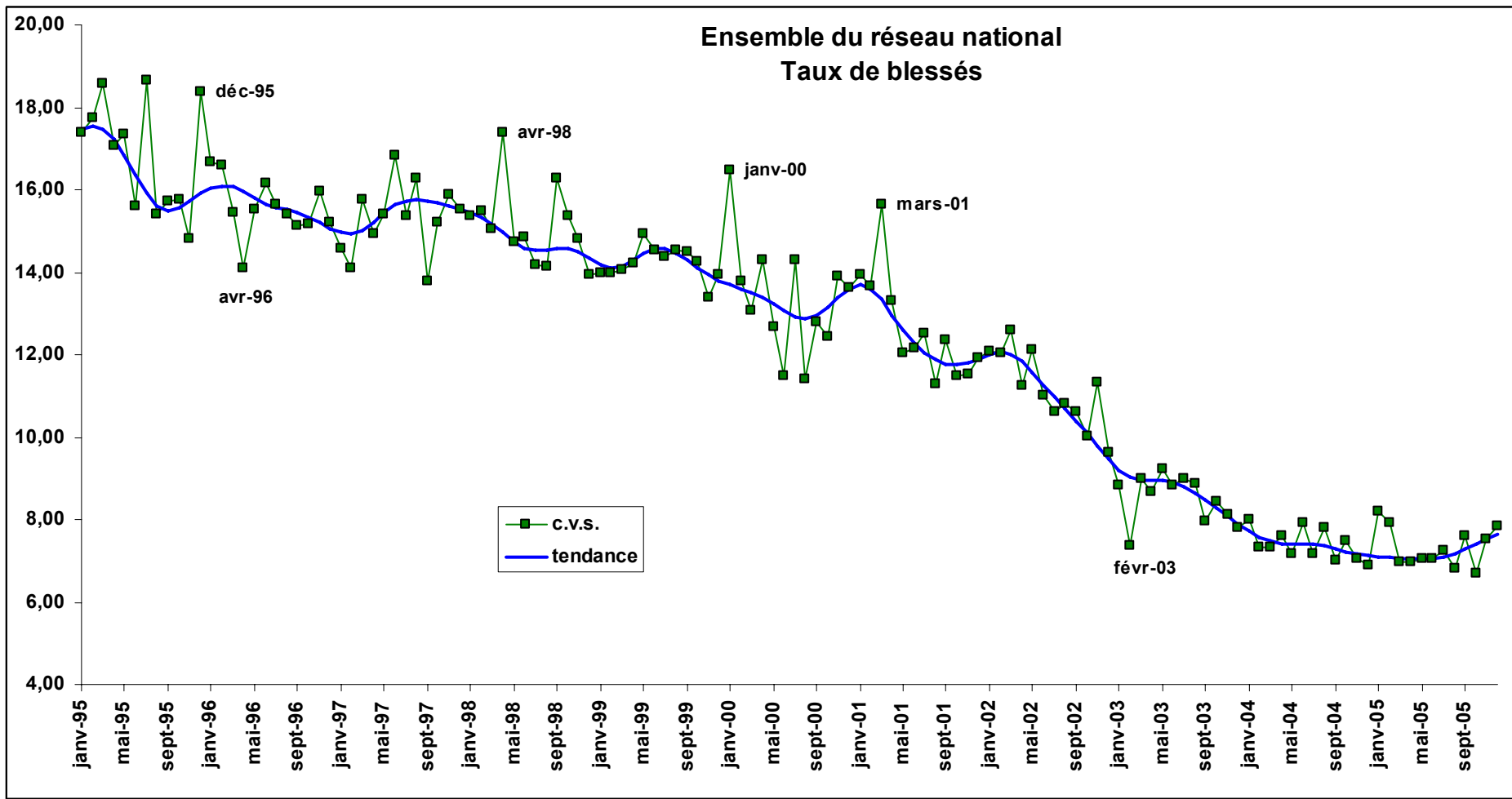
	JANVIER	FEVRIER	MARS	AVRIL	MAI	JUIN	JUILLET	AOUT	SEPTEMBER	OCTOBER	NOVEMBER	DECEMBER
<b>ANNEE</b>												
1970	110.13	110.58	109.12	99.01	96.68	105.12	101.56	106.58	101.58	99.29	106.05	109.93
1971	105.05	101.11	96.52	102.18	107.27	97.97	105.59	100.74	91.99	99.87	100.82	101.42
1972	102.03	102.82	103.27	99.54	97.62	101.98	96.78	91.42	88.57	95.08	84.85	93.13
1973	93.75	93.65	88.50	94.66	85.83	74.15	72.16	73.41	77.60	75.35	71.21	62.04
1974	55.97	63.42	66.24	67.87	63.01	73.20	63.12	69.45	69.19	61.02	63.58	62.43
1975	56.17	57.60	66.23	54.61	58.93	57.81	58.18	64.80	57.94	51.79	59.35	56.32
1976	55.93	52.30	53.71	56.23	56.10	56.32	60.69	58.52	57.14	57.26	52.43	56.32
1977	56.12	55.73	55.57	53.14	55.68	46.32	56.80	52.64	54.48	59.06	55.80	51.15
1978	56.74	57.81	52.14	53.12	48.96	50.01	46.48	44.78	46.50	43.42	48.40	49.62
1979	50.52	53.10	53.58	53.17	49.98	49.01	42.10	48.45	43.47	43.97	45.32	50.03
1980	44.50	44.68	45.03	45.03	46.51	47.77	46.68	60.17	47.64	46.87	47.07	45.03
1981	39.80	43.31	38.23	44.36	48.81	40.02	44.23	44.57	45.03	46.37	44.28	46.69
1982	42.03	42.63	41.40	40.95	47.11	41.49	42.71	36.87	38.93	41.54	38.47	39.07
1983	39.01	38.29	38.17	43.58	38.98	38.80	37.93	38.94	39.63	37.54	37.88	36.81
1984	39.18	41.82	38.75	36.65	37.19	36.45	36.49	36.25	39.15	38.10	37.45	37.93
1985	37.30	33.99	37.85	36.13	35.99	37.27	36.25	35.83	33.24	32.21	34.33	33.39
1986	34.53	32.40	32.98	35.13	34.32	32.91	30.91	34.42	34.65	34.55	32.53	33.84
1987	29.33	30.20	29.87	28.36	29.40	30.38	28.23	29.90	28.72	29.22	31.03	30.46
1988	30.39	30.82	29.34	28.95	34.16	26.20	30.03	26.26	27.71	26.28	23.18	26.36
1989	27.62	27.51	27.67	27.15	25.37	27.19	25.90	25.08	23.76	25.09	24.19	27.93
1990	28.49	25.43	25.14	25.70	24.48	24.61	23.72	24.40	24.58	24.78	23.94	21.48
1991	19.96	22.27	21.67	21.49	19.22	22.32	22.79	21.69	23.05	21.47	22.92	22.05
1992	21.94	22.38	22.68	19.84	21.78	20.58	20.33	20.86	19.11	19.87	21.36	20.05
1993	19.55	17.73	18.55	19.79	19.87	19.89	20.06	18.76	18.65	18.46	17.23	18.28
1994	19.92	16.77	16.70	18.70	16.44	16.28	16.90	17.61	17.85	17.42	15.73	17.06
1995	17.37	17.74	18.59	17.08	17.34	15.62	18.66	15.39	15.72	15.77	14.82	18.36
1996	16.69	16.59	15.43	14.11	15.51	16.15	15.66	15.42	15.11	15.16	15.98	15.22
1997	14.57	14.12	15.75	14.93	15.39	16.82	15.37	16.29	13.78	15.21	15.88	15.54
1998	15.37	15.50	15.05	17.37	14.71	14.85	14.20	14.12	16.26	15.35	14.81	13.96
1999	13.98	13.97	14.05	14.22	14.94	14.52	14.40	14.52	14.49	14.25	13.39	13.94
2000	16.47	13.80	13.07	14.30	12.69	11.47	14.29	11.41	12.80	12.42	13.91	13.64
2001	13.94	13.66	15.66	13.33	12.02	12.17	12.52	11.29	12.37	11.50	11.52	11.92
2002	12.06	12.03	12.61	11.24	12.10	11.01	10.62	10.82	10.61	10.01	11.32	9.62
2003	8.82	7.37	9.00	8.69	9.24	8.83	8.99	8.86	7.95	8.45	8.11	7.81
2004	7.99	7.31	7.35	7.62	7.16	7.94	7.17	7.80	7.01	7.49	7.06	6.90
2005	8.18	7.91	6.97	6.98	7.06	7.04	7.23	6.83	7.60	6.68	7.52	7.84

## 4.3 TAUX DE BLESSES (MENSUELS ET ANNUELS)

### 4.31 ENSEMBLE DU RESEAU NATIONAL

#### VALEURS DE TENDANCE

	JANVIER	FEVRIER	MARS	AVRIL	MAI	JUIN	JUILLET	AOUT	SEPTEMBRE	OCTOBRE	NOVEMBRE	DECEMBRE
<b>ANNEE</b>												
1970	109.63	107.46	105.44	103.61	102.30	101.60	101.64	102.46	103.64	104.49	104.63	104.39
1971	103.79	102.92	102.24	101.85	101.80	101.84	101.52	100.77	100.01	99.85	100.44	101.23
1972	101.84	102.19	101.99	101.10	99.69	97.79	95.62	93.58	92.17	91.52	91.58	92.24
1973	92.77	92.19	90.03	86.56	82.55	78.95	76.38	74.69	73.38	71.91	70.13	68.00
1974	66.13	65.05	64.84	65.34	66.03	66.52	66.75	66.64	65.90	64.58	62.73	60.68
1975	58.92	57.73	57.23	57.22	57.42	57.69	57.77	57.72	57.57	57.16	56.52	55.84
1976	55.12	54.65	54.68	55.28	56.38	57.52	58.11	57.99	57.34	56.58	55.89	55.43
1977	55.21	55.20	55.18	55.01	54.77	54.74	54.95	55.20	55.51	55.81	56.04	56.06
1978	55.70	54.91	53.65	52.10	50.30	48.43	46.95	46.14	46.03	46.62	47.93	49.60
1979	51.19	52.20	52.54	52.18	51.13	49.65	48.04	46.61	45.54	44.84	44.46	44.32
1980	44.46	44.78	45.19	45.68	46.27	46.87	47.31	47.52	47.39	46.91	46.18	45.40
1981	44.68	44.12	43.79	43.67	43.75	43.95	44.29	44.73	45.14	45.33	45.11	44.44
1982	43.50	42.59	41.96	41.63	41.54	41.50	41.34	40.95	40.45	39.89	39.37	38.97
1983	38.72	38.58	38.48	38.50	38.61	38.71	38.73	38.63	38.41	38.22	38.10	38.05
1984	38.02	37.96	37.75	37.37	36.99	36.80	36.88	37.20	37.54	37.81	37.92	37.83
1985	37.58	37.28	37.09	36.96	36.72	36.31	35.72	35.05	34.42	33.87	33.48	33.38
1986	33.47	33.60	33.69	33.76	33.90	34.09	34.27	34.36	34.24	33.88	33.20	32.19
1987	31.13	30.23	29.62	29.30	29.17	29.14	29.18	29.27	29.49	29.81	30.16	30.45
1988	30.50	30.20	29.59	28.80	28.03	27.42	26.98	26.73	26.64	26.67	26.83	27.02
1989	27.16	27.26	27.25	27.05	26.66	26.14	25.60	25.12	24.78	24.61	24.65	24.85
1990	25.13	25.28	25.25	25.05	24.80	24.60	24.50	24.41	24.27	23.99	23.53	22.95
1991	22.38	21.98	21.81	21.87	22.01	22.16	22.28	22.36	22.35	22.30	22.27	22.29
1992	22.34	22.31	22.17	21.91	21.50	21.01	20.54	20.20	20.04	19.96	19.87	19.74
1993	19.58	19.48	19.47	19.54	19.66	19.68	19.52	19.18	18.75	18.31	17.93	17.60
1994	17.30	16.99	16.70	16.54	16.55	16.72	16.99	17.20	17.32	17.36	17.35	17.38
1995	17.46	17.53	17.47	17.23	16.82	16.35	15.91	15.60	15.49	15.56	15.73	15.92
1996	16.04	16.09	16.06	15.97	15.81	15.66	15.58	15.54	15.46	15.33	15.20	15.07
1997	14.98	14.95	15.02	15.20	15.44	15.64	15.74	15.76	15.73	15.68	15.61	15.53
1998	15.44	15.33	15.18	14.96	14.73	14.58	14.53	14.55	14.59	14.59	14.49	14.33
1999	14.18	14.10	14.15	14.30	14.47	14.58	14.57	14.46	14.30	14.10	13.92	13.79
2000	13.68	13.59	13.50	13.39	13.24	13.06	12.93	12.88	12.96	13.14	13.40	13.60
2001	13.69	13.60	13.33	12.96	12.59	12.28	12.04	11.87	11.77	11.75	11.79	11.89
2002	12.00	12.07	12.01	11.84	11.57	11.26	10.96	10.68	10.39	10.09	9.76	9.46
2003	9.19	9.02	8.95	8.95	8.95	8.91	8.81	8.65	8.46	8.26	8.06	7.88
2004	7.71	7.57	7.47	7.41	7.40	7.40	7.40	7.36	7.29	7.23	7.17	7.12
2005	7.10	7.08	7.06	7.04	7.04	7.05	7.09	7.18	7.30	7.42	7.54	7.66





#### 4.4 NOMBRE DE BLESSES (MENSUELS ET ANNUELS)

##### 4.41 ROUTES NATIONALES (HORS AGGLOMERATIONS DE 5 000 HABITANTS ET PLUS)

###### VALEURS BRUTES

	JANVIER	FEVRIER	MARS	AVRIL	MAI	JUIN	JUILLET	AOUT	SEPTEMBER	OCTOBER	NOVEMBER	DECEMBER	TOTAL
ANNEE													
1970	3765	3328	3971	3326	4156	4513	5601	6227	4714	4658	4612	4592	53464
1971	3637	3292	3331	4395	4857	4661	6134	6134	4771	5102	4487	4470	55271
1972	3994	3579	4396	4352	4929	4844	6340	6211	5141	5476	4331	4653	58245
1973	3859	3485	3559	4690	4296	4143	4762	5120	4765	4289	3984	3267	50219
1974	2399	2419	2961	3107	3231	4129	4301	4783	4205	3413	3480	3357	41785
1975	2692	2270	3292	2708	3394	3461	4462	4859	3737	3244	3403	3292	40815
1976	2716	2301	2686	3006	3414	3774	5122	4640	3865	3843	3122	3366	41855
1977	2866	2465	2728	3096	3409	3049	4797	4004	3631	3864	3385	3103	40398
1978	3068	2561	2719	3060	3165	3334	4185	3563	3187	3113	3119	3208	38280
1979	2756	2547	2835	3358	3200	3507	3797	4130	2943	3182	3026	3497	38778
1980	2585	2335	2592	2803	3123	3486	4163	5270	3396	3622	3166	3186	39728
1981	2350	2200	2192	2747	3216	3028	3990	3889	3327	3701	3135	3537	37312
1982	2528	2191	2402	2664	3255	3116	3838	3335	2922	3429	2850	3191	35721
1983	2473	2042	2358	2721	2794	2963	3471	3463	2955	3141	2758	2783	33922
1984	2521	2243	2391	2321	2546	2812	3178	3207	2996	3044	2796	3039	33095
1985	2086	1849	2432	2348	2460	2836	3218	3341	2623	2771	2655	2634	31252
1986	2225	1696	2226	2181	2606	2628	2943	3408	2863	3104	2681	2902	31463
1987	1858	1838	2043	2052	2279	2559	2786	2947	2309	2710	2685	2593	28659
1988	2214	2084	1991	2235	2594	2249	3116	2730	2461	2467	2109	2294	28544
1989	2141	1894	2131	2104	2020	2359	2683	2576	2195	2450	2294	2478	27323
1990	2082	1826	1966	2168	2089	2377	2524	2518	2307	2327	2287	1888	26359
1991	1541	1496	1737	1794	1811	2016	2440	2294	2218	2173	2176	2009	23706
1992	1667	1629	1749	1697	1954	1863	2081	2228	1805	2054	1970	1932	22628
1993	1632	1349	1440	1760	1845	1910	2308	2136	1865	1916	1576	1888	21627
1994	1708	1386	1357	1717	1602	1566	1871	2039	1829	1883	1626	1896	20481
1995	1437	1521	1542	1562	1693	1619	2177	1791	1669	1674	1543	1872	20100
1996	1463	1340	1325	1313	1548	1609	1831	1865	1640	1755	1629	1565	18883
1997	1198	1147	1398	1454	1549	1721	1735	1914	1444	1755	1608	1739	18663
1998	1370	1248	1329	1658	1481	1584	1645	1768	1766	1752	1597	1465	18665
1999	1220	1143	1157	1375	1454	1572	1617	1728	1558	1598	1474	1507	17402
2000	1494	1281	1177	1437	1312	1262	1651	1314	1256	1406	1472	1431	16495
2001	1265	1119	1301	1286	1187	1375	1466	1396	1377	1218	1176	1264	15429
2002	1113	1004	1112	1091	1214	1193	1297	1343	1174	1114	1069	1007	13731
2003	782	561	773	808	915	1016	1006	1063	879	979	868	845	10496
2004	780	634	602	745	733	925	919	926	737	934	766	774	9474
2005	768	580	534	536	719	745	886	906	739	745	709	802	8669

#### 4.4 NOMBRE DE BLESSÉS (MENSUELS ET ANNUELS)

##### 4.41 ROUTES NATIONALES (HORS AGGLOMERATIONS DE 5 000 HABITANTS ET PLUS)

VALEURS C.V.S

ANNEE	JANVIER	FEVRIER	MARS	AVRIL	MAI	JUIN	JUILLET	AOUT	SEPTEMBRE	OCTOBRE	NOVEMBRE	DECEMBRE
1970	4606	4535	4584	3665	4177	4518	4398	4732	4425	4285	4729	4757
1971	4444	4493	3864	4848	4896	4659	4838	4653	4407	4715	4567	4634
1972	4890	4924	5156	4829	4960	4830	4998	4720	4644	5092	4367	4830
1973	4736	4868	4227	5261	4337	4100	3718	3899	4233	4028	3991	3387
1974	2949	3419	3583	3513	3259	4044	3306	3671	3712	3229	3466	3493
1975	3293	3231	4033	3064	3444	3348	3371	3746	3333	3106	3390	3416
1976	3306	3261	3314	3382	3462	3606	3832	3595	3543	3703	3121	3474
1977	3452	3444	3356	3461	3466	2886	3587	3117	3439	3702	3409	3167
1978	3683	3505	3333	3397	3204	3151	3170	2793	3092	2930	3156	3221
1979	3307	3442	3465	3711	3239	3328	2927	3253	2888	2941	3069	3428
1980	3119	3154	3163	3094	3154	3331	3271	4171	3343	3292	3212	3040
1981	2834	2999	2672	3049	3262	2907	3176	3109	3257	3313	3174	3303
1982	3035	3036	2910	2972	3325	3005	3087	2692	2840	3044	2871	2943
1983	2924	2867	2827	3066	2878	2864	2829	2811	2852	2784	2760	2551
1984	2932	3169	2830	2636	2644	2711	2638	2598	2899	2713	2763	2792
1985	2385	2578	2853	2688	2569	2729	2718	2708	2537	2485	2587	2444
1986	2518	2311	2593	2493	2744	2529	2504	2774	2787	2803	2582	2727
1987	2088	2429	2377	2324	2413	2468	2383	2424	2249	2452	2563	2476
1988	2484	2689	2309	2491	2773	2167	2656	2280	2396	2241	1996	2228
1989	2410	2390	2461	2314	2158	2282	2287	2184	2119	2231	2155	2440
1990	2361	2283	2255	2365	2228	2307	2138	2156	2224	2128	2146	1860
1991	1763	1857	1994	1950	1902	1976	2076	1963	2129	1987	2058	1961
1992	1929	2010	2014	1846	2019	1844	1773	1905	1728	1883	1895	1845
1993	1903	1645	1676	1917	1877	1912	1982	1819	1783	1755	1539	1771
1994	2002	1680	1593	1865	1621	1567	1616	1736	1747	1726	1611	1746
1995	1683	1848	1828	1685	1714	1609	1908	1521	1586	1522	1530	1724
1996	1723	1643	1579	1404	1572	1575	1625	1587	1548	1590	1609	1452
1997	1409	1416	1677	1540	1583	1661	1551	1628	1361	1588	1569	1644
1998	1607	1549	1605	1737	1525	1502	1468	1509	1661	1604	1554	1404
1999	1413	1418	1395	1433	1508	1482	1434	1476	1459	1484	1431	1463
2000	1718	1585	1407	1505	1358	1183	1455	1123	1176	1323	1440	1396
2001	1436	1382	1541	1360	1229	1281	1280	1190	1302	1153	1152	1238
2002	1250	1250	1309	1168	1255	1103	1124	1136	1126	1057	1057	983
2003	869	706	903	878	943	939	866	890	855	924	860	822
2004	862	807	703	818	752	854	789	768	726	877	762	749
2005	850	742	625	591	736	686	760	748	735	696	707	777

#### 4.4 NOMBRE DE BLESSES (MENSUELS ET ANNUELS)

##### 4.41 ROUTES NATIONALES (HORS AGGLOMERATIONS DE 5 000 HABITANTS ET PLUS)

###### VALEURS DE TENDANCE

	JANVIER	FEVRIER	MARS	AVRIL	MAI	JUIN	JUILLET	AOUT	SEPTEMBER	OCTOBER	NOVEMBER	DECEMBER
ANNEE												
1970	4476	4479	4473	4466	4464	4466	4469	4479	4494	4517	4548	4584
1971	4618	4648	4669	4681	4684	4682	4679	4678	4683	4702	4728	4763
1972	4804	4845	4880	4902	4913	4908	4894	4869	4839	4804	4754	4698
1973	4629	4553	4466	4378	4287	4195	4106	4020	3940	3857	3777	3699
1974	3629	3565	3515	3479	3455	3446	3443	3445	3442	3430	3416	3397
1975	3376	3356	3339	3324	3317	3313	3311	3308	3302	3298	3301	3311
1976	3330	3363	3405	3454	3503	3546	3579	3595	3596	3586	3562	3531
1977	3499	3472	3452	3443	3444	3453	3468	3483	3497	3506	3504	3490
1978	3465	3425	3373	3314	3251	3196	3155	3132	3131	3149	3183	3224
1979	3262	3288	3296	3284	3254	3213	3163	3117	3077	3052	3045	3053
1980	3077	3112	3153	3194	3228	3250	3256	3248	3225	3191	3150	3107
1981	3068	3042	3030	3037	3061	3092	3128	3156	3174	3178	3167	3146
1982	3116	3085	3053	3025	3001	2981	2969	2959	2952	2946	2938	2929
1983	2919	2909	2898	2888	2877	2867	2857	2848	2840	2831	2820	2806
1984	2790	2770	2752	2734	2719	2708	2702	2702	2705	2709	2716	2721
1985	2723	2719	2712	2699	2681	2661	2636	2612	2586	2562	2540	2525
1986	2519	2523	2541	2566	2600	2633	2660	2676	2676	2664	2636	2600
1987	2554	2506	2460	2423	2398	2387	2390	2404	2423	2444	2462	2472
1988	2473	2467	2450	2429	2401	2373	2349	2331	2322	2319	2322	2325
1989	2327	2323	2312	2297	2278	2260	2244	2234	2231	2237	2248	2263
1990	2277	2288	2292	2289	2275	2251	2216	2175	2130	2083	2040	2000
1991	1970	1951	1944	1947	1957	1973	1991	2006	2018	2021	2018	2006
1992	1990	1970	1947	1922	1901	1882	1866	1854	1845	1843	1845	1852
1993	1862	1871	1879	1883	1882	1875	1863	1844	1820	1790	1757	1723
1994	1692	1666	1648	1637	1634	1637	1647	1664	1684	1705	1723	1737
1995	1741	1736	1721	1698	1673	1648	1627	1610	1600	1596	1598	1605
1996	1612	1618	1622	1621	1615	1604	1588	1570	1550	1533	1520	1510
1997	1506	1507	1516	1529	1546	1565	1582	1597	1606	1610	1607	1598
1998	1587	1575	1565	1555	1546	1537	1526	1515	1503	1492	1480	1469
1999	1459	1452	1447	1444	1445	1449	1455	1463	1469	1472	1473	1471
2000	1466	1460	1450	1441	1430	1421	1413	1407	1403	1398	1395	1389
2001	1380	1366	1347	1324	1298	1274	1252	1236	1226	1221	1220	1222
2002	1224	1224	1220	1211	1198	1177	1150	1119	1084	1050	1017	987
2003	960	939	921	909	900	894	890	885	879	871	861	849
2004	837	825	814	803	794	786	778	773	768	763	759	755
2005	751	747	743	740	737	733	731	729	729	728	728	728

## 4.5 TAUX DE BLESSES (MENSUELS ET ANNUELS)

### 4.51 ROUTES NATIONALES (HORS AGGLOMERATIONS DE 5 000 HABITANTS ET PLUS)

ANNEE	VALEURS BRUTES												TOTAL
	JANVIER	FEVRIER	MARS	AVRIL	MAI	JUIN	JUILLET	AOUT	SEPTEM- BRE	OCTO- BRE	NOVEM- BRE	DECEM- BRE	
1970	132.36	118.05	106.90	94.56	101.13	109.27	105.79	112.57	112.07	121.54	137.07	141.74	114.72
1971	126.10	107.27	94.72	96.60	111.75	105.08	110.10	107.81	104.85	122.98	127.54	125.69	110.91
1972	123.27	106.38	104.94	98.96	107.53	114.13	104.87	103.41	106.71	125.99	115.57	122.66	110.36
1973	110.98	100.66	90.97	93.62	93.72	82.09	76.77	81.49	93.69	94.39	95.57	81.07	89.99
1974	66.72	67.79	69.37	68.29	69.30	83.06	72.08	80.16	88.74	80.73	88.35	81.70	76.58
1975	68.12	61.76	74.38	58.05	70.40	71.27	70.58	77.35	76.35	71.38	83.97	77.15	71.91
1976	71.60	60.44	61.80	61.90	68.03	69.99	77.61	71.61	76.57	81.73	77.77	81.12	71.91
1977	72.52	67.71	67.03	59.10	67.41	57.78	71.84	61.78	70.86	83.59	79.75	70.75	68.74
1978	73.25	72.48	61.43	58.84	58.89	62.73	60.17	52.12	59.53	63.01	72.19	70.59	62.77
1979	67.07	66.68	62.94	59.74	60.89	62.82	54.00	57.75	51.65	65.47	67.64	75.63	61.81
1980	60.56	55.91	54.67	50.56	56.46	61.60	59.86	72.49	58.43	73.34	71.99	70.11	62.23
1981	54.56	55.03	46.61	48.55	60.28	53.15	58.71	53.20	57.62	74.92	67.77	76.50	58.51
1982	56.11	53.39	49.42	47.06	59.71	53.93	54.85	45.88	50.91	68.32	61.10	67.26	55.13
1983	54.42	48.90	48.51	48.74	49.45	50.97	48.81	48.16	52.94	62.10	59.12	58.69	52.21
1984	56.47	53.23	48.80	41.30	46.02	49.35	47.32	46.65	54.40	60.19	58.49	62.02	51.50
1985	51.75	45.05	48.47	42.35	44.15	50.10	46.27	45.96	45.12	49.73	56.44	53.33	47.95
1986	47.18	43.01	41.97	39.49	43.79	44.74	39.58	44.60	48.04	53.36	52.86	54.32	45.88
1987	40.31	42.77	38.70	33.17	37.24	41.84	36.57	38.18	36.74	44.87	50.90	46.84	40.32
1988	42.60	45.20	36.43	35.65	40.70	36.31	39.43	34.88	38.17	38.88	38.83	40.23	38.70
1989	39.35	39.58	35.15	33.65	30.33	36.27	33.90	32.32	33.08	37.51	41.18	42.45	35.88
1990	37.60	36.97	32.77	32.65	31.19	35.29	31.74	31.17	33.61	35.17	41.27	32.92	34.08
1991	27.68	32.21	28.19	27.54	26.23	30.07	30.41	27.25	31.24	32.25	38.46	33.39	30.22
1992	29.25	32.21	28.78	25.37	28.26	27.96	26.73	26.78	25.79	30.54	35.34	31.19	28.75
1993	28.15	26.25	23.36	25.77	26.27	28.11	27.99	25.65	26.83	28.15	28.19	30.79	27.10
1994	29.36	26.08	21.22	25.14	22.25	22.80	22.18	24.32	25.69	27.04	27.30	29.32	25.05
1995	24.70	28.26	24.03	22.42	23.37	22.61	25.40	21.15	23.09	23.39	25.78	28.81	24.25
1996	24.27	26.17	19.88	18.07	21.10	21.92	21.36	21.28	22.14	23.87	27.03	24.19	22.39
1997	20.52	20.45	20.30	19.79	20.40	23.23	19.94	21.35	19.06	23.27	26.42	25.61	21.61
1998	21.64	21.59	19.65	22.60	18.86	20.66	18.62	19.53	23.11	22.76	25.16	20.98	21.14
1999	19.03	19.97	16.65	18.11	18.01	20.12	17.54	18.98	19.69	20.56	22.41	21.09	19.27
2000	22.69	21.18	16.50	18.80	16.44	15.79	18.03	14.56	16.43	18.05	22.27	19.88	18.16
2001	18.75	18.32	18.27	16.66	14.78	16.85	15.87	15.22	17.13	15.06	17.14	17.70	16.69
2002	16.18	16.06	14.92	13.92	14.80	14.63	13.94	14.54	14.23	13.65	15.66	13.60	14.61
2003	11.43	9.04	10.28	10.01	11.06	11.92	10.72	11.57	10.46	11.81	12.62	11.19	11.03
2004	11.15	9.90	8.03	9.10	8.67	11.08	9.63	10.09	8.68	11.18	10.94	10.06	9.86
2005	10.70	9.18	7.05	6.72	8.41	8.94	9.32	9.87	8.67	8.90	10.09	10.53	9.02

#### 4.5 TAUX DE BLESSES (MENSUELS ET ANNUELS)

##### 4.51 ROUTES NATIONALES (HORS AGGLOMERATIONS DE 5 000 HABITANTS ET PLUS)

VALEURS C.V.S

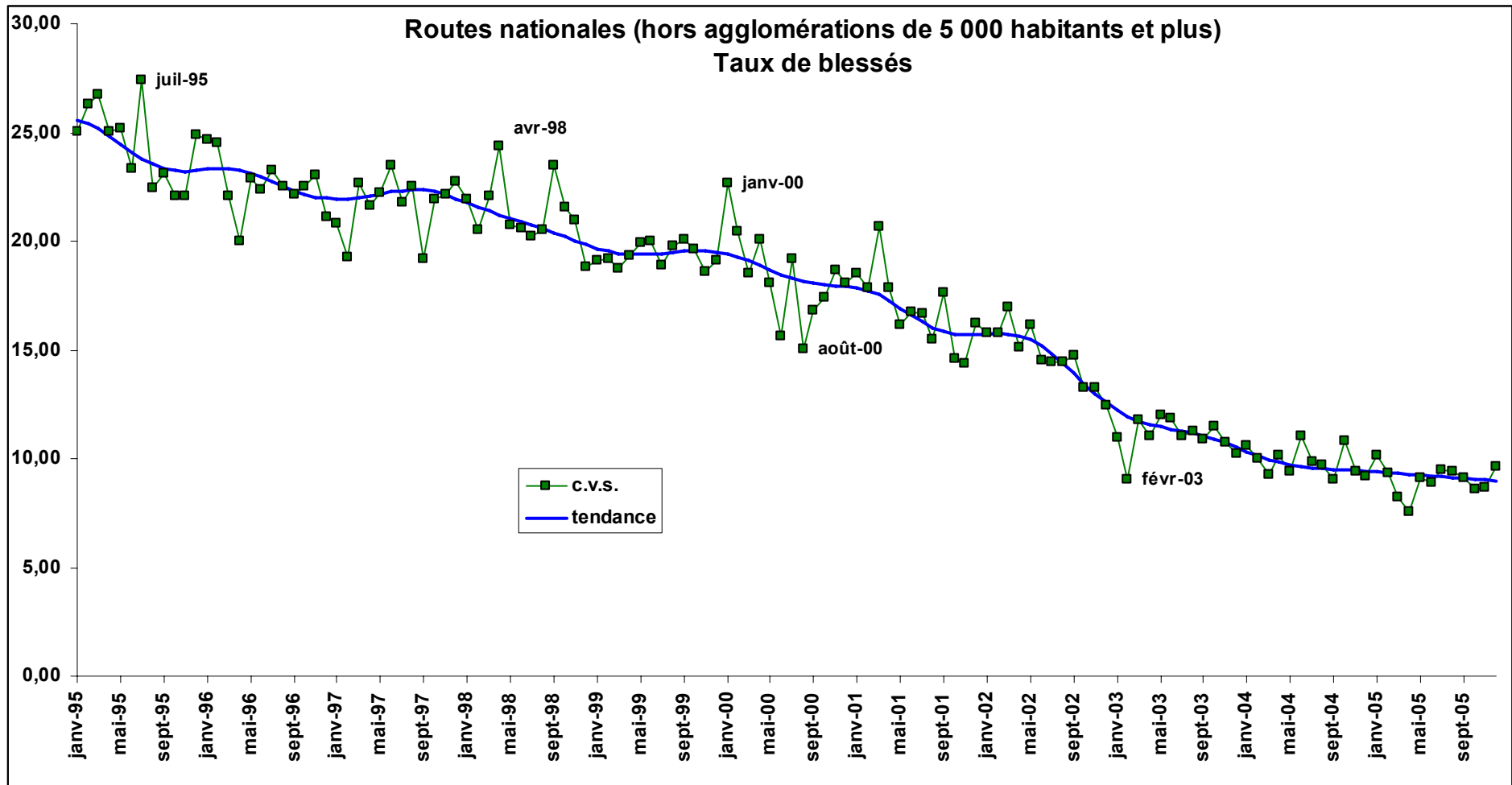
	JANVIER	FEVRIER	MARS	AVRIL	MAI	JUIN	JUILLET	AOUT	SEPTEMBER	OCTOBER	NOVEMBER	DECEMBER
<b>ANNEE</b>												
1970	122.48	123.72	120.16	109.34	106.19	112.85	111.55	117.14	113.71	108.60	120.57	124.06
1971	117.24	112.93	106.41	111.09	117.71	108.55	116.48	111.66	104.61	110.07	111.60	110.57
1972	116.18	113.50	117.93	113.26	112.90	117.70	110.87	106.64	103.83	113.18	100.27	109.04
1973	106.36	109.56	101.93	107.03	98.51	84.08	80.49	83.61	89.15	85.28	82.94	72.61
1974	65.10	74.76	77.37	78.14	72.48	84.86	74.42	82.64	83.23	73.15	76.66	73.97
1975	67.05	68.50	82.20	66.54	73.91	72.27	71.65	80.50	71.69	65.10	73.10	69.91
1976	70.75	66.39	67.70	71.12	71.34	70.81	77.63	75.86	73.15	74.92	67.79	73.00
1977	71.18	73.36	72.88	67.89	71.13	58.30	71.38	66.67	69.60	76.14	69.77	62.60
1978	71.84	76.80	66.60	67.56	62.46	63.72	59.96	57.30	60.00	56.25	63.08	61.04
1979	65.96	69.85	68.60	68.63	65.18	64.14	54.27	64.12	53.05	57.05	58.83	63.78
1980	60.20	58.33	60.06	58.57	60.68	63.39	60.79	80.58	60.51	62.56	62.51	57.77
1981	54.46	57.85	51.63	57.04	65.04	54.88	60.15	58.85	59.80	62.73	58.92	62.29
1982	56.07	56.68	54.71	56.05	64.69	55.74	56.63	50.35	52.69	56.81	53.15	54.73
1983	53.97	52.42	53.41	58.51	53.77	52.47	50.83	52.47	54.49	52.01	51.29	48.15
1984	55.44	57.16	53.24	49.65	50.21	50.41	49.84	50.26	55.86	51.53	50.34	51.56
1985	50.23	47.82	52.57	50.75	48.30	50.93	49.11	49.16	46.26	43.64	48.04	45.14
1986	45.57	44.74	45.38	46.76	48.17	45.28	42.10	47.54	49.43	47.99	44.45	46.90
1987	38.83	43.35	41.96	38.55	41.15	42.36	38.85	40.86	37.77	41.05	42.43	41.30
1988	41.02	44.74	39.57	40.69	45.31	36.64	41.78	37.62	39.20	36.06	32.05	36.22
1989	38.02	38.35	38.15	37.95	33.84	36.72	35.81	35.14	33.73	35.09	33.68	38.84
1990	36.64	35.39	35.50	36.57	34.84	35.74	33.33	34.04	34.19	33.10	33.63	30.15
1991	27.26	30.65	30.62	30.78	29.06	30.64	31.96	29.66	31.56	30.38	31.56	30.32
1992	29.18	30.49	31.39	28.42	30.99	28.64	28.12	29.00	25.95	28.84	29.49	27.71
1993	28.34	24.64	25.69	28.95	28.46	29.09	29.62	27.53	26.89	26.62	23.88	26.94
1994	29.74	24.29	23.47	28.21	23.98	23.64	23.61	25.97	25.74	25.65	23.43	25.26
1995	25.03	26.31	26.71	25.02	25.22	23.35	27.40	22.42	23.14	22.09	22.09	24.90
1996	24.66	24.51	22.10	20.01	22.88	22.38	23.27	22.51	22.17	22.51	23.03	21.08
1997	20.84	19.27	22.68	21.63	22.26	23.47	21.80	22.50	19.22	21.90	22.16	22.75
1998	21.95	20.51	22.06	24.35	20.75	20.59	20.24	20.52	23.48	21.57	20.99	18.84
1999	19.14	19.15	18.75	19.31	19.91	19.99	18.88	19.79	20.11	19.65	18.63	19.14
2000	22.70	20.48	18.55	20.06	18.09	15.64	19.21	15.03	16.81	17.43	18.65	18.10
2001	18.53	17.83	20.65	17.87	16.18	16.73	16.67	15.47	17.66	14.61	14.39	16.19
2002	15.75	15.81	16.99	15.13	16.14	14.52	14.46	14.48	14.76	13.29	13.29	12.41
2003	10.94	9.02	11.78	11.04	12.02	11.88	11.00	11.28	10.89	11.47	10.76	10.21
2004	10.57	10.01	9.27	10.18	9.40	11.06	9.83	9.67	9.06	10.83	9.40	9.16
2005	10.12	9.32	8.19	7.56	9.09	8.92	9.49	9.38	9.10	8.60	8.69	9.61

## 4.5 TAUX DE BLESSES (MENSUELS ET ANNUELS)

### 4.51 ROUTES NATIONALES (HORS AGGLOMERATIONS DE 5 000 HABITANTS ET PLUS)

#### VALEURS DE TENDANCE

	JANVIER	FEVRIER	MARS	AVRIL	MAI	JUIN	JUILLET	AOUT	SEPTEMBER	OCTOBER	NOVEMBER	DECEMBER
<b>ANNEE</b>												
1970	117.23	116.43	115.68	114.94	114.33	114.04	114.01	114.30	114.69	115.13	115.55	115.78
1971	115.61	115.05	114.17	113.19	112.26	111.46	110.98	110.75	110.87	111.37	112.03	112.71
1972	113.32	113.73	113.92	113.74	113.22	112.39	111.38	110.38	109.49	108.75	107.86	106.91
1973	105.62	104.03	101.99	99.58	96.75	93.65	90.49	87.45	84.70	82.25	80.28	78.77
1974	77.79	77.20	76.98	76.99	77.06	77.22	77.19	76.98	76.40	75.47	74.39	73.25
1975	72.18	71.31	70.71	70.37	70.32	70.40	70.52	70.55	70.40	70.12	69.85	69.62
1976	69.62	69.85	70.32	70.95	71.64	72.28	72.85	73.20	73.33	73.29	72.98	72.53
1977	71.97	71.44	71.00	70.68	70.52	70.45	70.45	70.43	70.42	70.34	70.09	69.64
1978	68.92	67.86	66.51	65.00	63.44	62.09	61.08	60.59	60.66	61.17	62.12	63.27
1979	64.47	65.44	66.02	66.14	65.76	64.99	63.91	62.73	61.58	60.62	59.96	59.60
1980	59.52	59.69	60.04	60.47	60.91	61.24	61.37	61.27	60.89	60.32	59.57	58.72
1981	57.90	57.28	56.93	56.93	57.24	57.73	58.34	58.87	59.26	59.42	59.28	58.93
1982	58.34	57.68	56.98	56.33	55.77	55.32	55.00	54.74	54.55	54.38	54.15	53.92
1983	53.67	53.43	53.21	52.99	52.80	52.67	52.61	52.63	52.69	52.74	52.73	52.65
1984	52.50	52.24	51.94	51.59	51.24	50.93	50.69	50.53	50.44	50.44	50.50	50.59
1985	50.63	50.55	50.39	50.10	49.69	49.20	48.60	47.98	47.35	46.76	46.27	45.92
1986	45.76	45.78	45.99	46.30	46.68	47.01	47.24	47.27	47.09	46.69	46.07	45.28
1987	44.35	43.38	42.45	41.63	41.01	40.59	40.39	40.39	40.49	40.66	40.81	40.89
1988	40.86	40.71	40.42	40.02	39.54	39.01	38.54	38.13	37.85	37.67	37.60	37.55
1989	37.51	37.42	37.23	36.96	36.60	36.22	35.83	35.49	35.24	35.10	35.08	35.15
1990	35.28	35.39	35.46	35.43	35.27	35.00	34.59	34.10	33.54	32.95	32.38	31.83
1991	31.37	30.99	30.73	30.57	30.48	30.49	30.54	30.60	30.67	30.69	30.66	30.56
1992	30.40	30.20	29.97	29.71	29.47	29.22	28.99	28.78	28.59	28.47	28.40	28.38
1993	28.42	28.48	28.52	28.53	28.48	28.35	28.13	27.80	27.37	26.85	26.26	25.68
1994	25.15	24.72	24.41	24.24	24.18	24.23	24.37	24.59	24.85	25.13	25.35	25.50
1995	25.52	25.41	25.18	24.84	24.48	24.10	23.79	23.52	23.34	23.23	23.20	23.25
1996	23.30	23.34	23.33	23.26	23.12	22.93	22.72	22.49	22.29	22.13	22.03	21.96
1997	21.94	21.94	21.99	22.07	22.17	22.27	22.33	22.37	22.35	22.27	22.13	21.95
1998	21.75	21.55	21.37	21.20	21.06	20.91	20.75	20.58	20.41	20.22	20.02	19.83
1999	19.66	19.53	19.44	19.39	19.37	19.39	19.44	19.51	19.56	19.57	19.55	19.50
2000	19.41	19.27	19.09	18.89	18.67	18.47	18.29	18.14	18.04	17.97	17.94	17.91
2001	17.85	17.72	17.52	17.25	16.92	16.59	16.27	16.01	15.83	15.73	15.70	15.72
2002	15.74	15.75	15.72	15.62	15.45	15.17	14.81	14.37	13.91	13.44	12.99	12.58
2003	12.23	11.95	11.73	11.57	11.46	11.37	11.29	11.19	11.06	10.90	10.70	10.50
2004	10.30	10.12	9.95	9.82	9.70	9.62	9.57	9.54	9.51	9.49	9.46	9.43
2005	9.41	9.36	9.33	9.28	9.24	9.19	9.15	9.11	9.08	9.06	9.04	8.99



## 4.6 NOMBRE DE BLESSES (MENSUELS ET ANNUELS)

### 4.61 ENSEMBLE DES AUTOROUTES

#### VALEURS BRUTES

	JANVIER	FEVRIER	MARS	AVRIL	MAI	JUIN	JUILLET	AOÛT	SEPTEMBER	OCTOBER	NOVEMBER	DECEMBER	TOTAL
<b>ANNEE</b>													
1970	273	269	349	268	395	499	458	565	424	498	433	403	4834
1971	367	336	349	482	552	451	612	585	424	580	511	586	5834
1972	434	402	481	464	495	590	742	597	618	588	564	650	6624
1973	521	380	442	685	517	571	794	702	696	717	507	361	6894
1974	316	285	367	503	450	596	581	656	575	526	513	479	5847
1975	363	386	393	349	381	492	694	669	534	514	604	515	5894
1976	402	350	441	438	438	607	753	554	546	625	567	565	6286
1977	434	387	410	465	518	535	903	604	507	686	666	643	6758
1978	518	387	558	550	505	687	806	601	491	592	549	682	6928
1979	456	406	534	632	508	745	774	628	688	650	607	672	7300
1980	447	437	436	534	579	675	828	893	667	560	581	551	7187
1981	424	380	405	624	590	572	811	915	671	621	607	601	7222
1982	549	441	542	500	616	694	968	708	568	589	464	401	7038
1983	480	348	408	551	508	644	859	788	634	510	570	631	6932
1984	489	417	487	526	537	638	821	737	586	647	647	630	7162
1985	498	383	504	507	605	712	875	827	646	603	551	629	7342
1986	535	466	536	644	533	675	791	883	633	671	666	742	7776
1987	508	435	465	639	486	691	781	876	790	651	748	795	7866
1988	555	506	619	628	812	628	924	715	691	791	616	746	8232
1989	551	601	647	662	690	810	912	828	655	795	689	861	8701
1990	832	648	550	752	614	701	884	920	793	976	738	698	9105
1991	560	586	538	619	494	775	933	980	854	798	797	802	8735
1992	724	652	612	673	716	722	787	987	773	747	756	779	8928
1993	582	542	519	710	704	651	863	831	686	746	640	619	8094
1994	599	460	505	654	604	596	920	796	713	702	558	625	7733
1995	632	485	599	694	671	604	935	734	630	759	562	916	8221
1996	610	464	558	635	602	774	739	781	631	654	627	712	7788
1997	581	536	589	655	675	850	840	995	689	726	709	710	8555
1998	659	652	537	899	734	805	822	823	821	828	755	842	9178
1999	698	600	675	829	917	860	1068	1010	877	840	780	879	10032
2000	860	554	609	829	699	760	1095	858	860	745	880	936	9686
2001	827	723	872	858	770	829	1002	875	787	875	849	812	10081
2002	748	655	752	725	863	835	865	936	721	787	909	720	9516
2003	583	441	563	604	682	736	849	844	550	686	560	583	7682
2004	495	408	487	502	568	612	614	770	544	581	508	523	6614
2005	577	524	529	557	587	632	677	593	643	610	649	653	7231



## 4.6 NOMBRE DE BLESSÉS (MENSUELS ET ANNUELS)

### 4.61 ENSEMBLE DES AUTOROUTES

VALEURS C.V.S

ANNEE	JANVIER	FEVRIER	MARS	AVRIL	MAI	JUIN	JUILLET	AOUT	SEPTEMBRE	OCTOBRE	NOVEMBRE	DECEMBRE
1970	338	372	417	281	428	470	362	466	405	447	434	380
1971	450	472	422	505	602	422	482	479	399	524	510	555
1972	528	573	593	490	547	556	570	485	572	539	555	615
1973	638	552	548	740	583	533	596	572	635	664	490	344
1974	389	420	459	557	515	558	421	539	522	488	485	460
1975	451	576	490	394	439	452	494	562	489	474	567	494
1976	505	521	543	493	506	551	531	479	507	574	532	538
1977	549	572	500	520	595	475	636	544	471	632	633	603
1978	658	566	684	599	568	609	570	551	452	552	533	640
1979	579	594	664	669	555	655	553	571	628	616	608	638
1980	563	639	550	549	620	596	598	783	609	540	596	532
1981	529	556	515	638	623	507	586	772	620	602	632	590
1982	675	648	695	511	646	623	694	577	535	573	487	398
1983	582	512	516	567	537	583	617	625	614	496	600	621
1984	586	612	609	539	584	581	601	573	572	633	672	604
1985	599	553	620	522	676	658	654	639	632	588	563	589
1986	652	659	653	665	603	633	604	687	613	653	676	681
1987	625	589	558	659	555	662	608	691	759	623	757	722
1988	687	658	748	652	927	606	731	572	653	753	623	678
1989	677	752	789	698	783	797	725	665	614	749	692	793
1990	1016	793	684	805	680	693	703	739	740	919	741	656
1991	668	714	681	659	537	781	744	780	796	748	802	773
1992	843	810	781	703	759	736	629	784	724	697	770	766
1993	656	694	652	727	733	674	690	663	649	692	666	615
1994	664	605	616	658	617	617	737	647	689	645	591	619
1995	688	645	717	687	681	616	760	608	612	698	598	899
1996	664	618	661	628	605	775	608	660	617	605	662	689
1997	630	713	700	648	678	835	700	853	671	681	737	674
1998	722	861	645	890	739	785	686	718	800	783	767	793
1999	766	785	817	823	927	835	897	888	853	794	781	829
2000	948	720	733	833	704	737	918	748	849	698	880	891
2001	916	940	1036	878	772	796	847	742	792	815	855	785
2002	829	848	878	759	861	791	737	765	740	735	922	711
2003	644	572	647	646	674	686	736	666	568	644	574	586
2004	546	532	555	546	556	564	537	592	562	552	526	530
2005	638	689	602	608	571	578	595	449	666	582	678	664

## 4.6 NOMBRE DE BLESSES (MENSUELS ET ANNUELS)

### 4.61 ENSEMBLE DES AUTOROUTES

#### VALEURS DE TENDANCE

	JANVIER	FEVRIER	MARS	AVRIL	MAI	JUIN	JUILLET	AOUT	SEPTEMBER	OCTOBER	NOVEMBER	DECEMBER
<b>ANNEE</b>												
1970	385	391	398	406	413	418	422	426	429	431	433	436
1971	439	443	447	452	458	464	473	483	493	505	517	528
1972	536	543	546	547	547	548	549	552	556	561	567	573
1973	578	581	582	582	579	572	563	552	540	527	516	507
1974	501	498	498	501	504	508	509	508	503	496	487	478
1975	471	466	465	466	470	477	484	493	500	507	512	516
1976	518	518	518	517	518	520	522	525	527	531	533	535
1977	538	540	543	547	554	561	571	581	592	602	609	614
1978	616	613	608	600	591	582	575	571	571	575	581	589
1979	597	603	609	612	613	614	611	609	606	603	601	599
1980	598	597	596	594	592	589	584	580	575	569	565	561
1981	559	559	562	568	575	583	592	602	612	621	631	638
1982	645	647	646	639	628	614	598	580	563	548	537	531
1983	531	535	543	554	566	579	590	599	606	609	609	606
1984	601	595	590	586	585	586	588	590	594	599	605	611
1985	618	625	630	633	635	634	633	631	628	626	624	624
1986	625	627	630	635	639	643	645	646	644	641	637	633
1987	628	625	624	626	631	641	653	667	680	690	697	699
1988	698	694	689	682	676	670	668	668	671	679	688	700
1989	712	722	731	735	739	739	739	738	738	737	737	738
1990	738	739	738	736	732	727	721	714	708	702	697	694
1991	694	696	701	709	720	735	750	765	777	786	791	791
1992	789	783	776	769	762	756	749	742	736	730	725	719
1993	713	707	701	696	691	686	681	675	668	661	652	644
1994	638	634	632	631	630	631	632	636	640	645	650	655
1995	660	663	664	664	662	658	654	650	645	641	638	637
1996	636	634	633	630	628	628	629	631	636	642	650	658
1997	666	673	679	683	687	690	692	692	693	694	696	697
1998	700	703	708	715	722	731	738	747	755	764	775	786
1999	799	813	828	841	851	855	856	852	842	827	810	793
2000	776	762	754	752	755	766	783	803	825	846	864	876
2001	880	878	869	855	839	825	814	807	806	808	814	820
2002	825	826	824	817	807	794	777	760	742	725	709	696
2003	686	678	671	665	660	653	644	633	620	606	591	578
2004	566	558	553	550	549	550	551	555	559	563	567	571
2005	575	580	584	589	595	601	607	614	622	631	639	643

## 4.7 TAUX DE BLESSES (MENSUELS ET ANNUELS)

### 4.71 ENSEMBLE DES AUTOROUTES

#### VALEURS BRUTES

	JANVIER	FEVRIER	MARS	AVRIL	MAI	JUIN	JUILLET	AOÛT	SEPTEMBER	OCTOBER	NOVEMBER	DECEMBER	TOTAL
<b>ANNEE</b>													
1970	49.36	50.58	47.45	37.29	46.18	58.21	42.34	53.88	47.78	59.47	58.26	52.90	50.30
1971	55.47	51.83	45.40	48.71	56.17	43.89	47.73	50.18	40.64	60.21	68.52	68.40	52.40
1972	51.06	57.24	42.69	39.15	38.91	44.10	41.41	36.91	42.08	42.85	47.90	49.98	43.58
1973	51.67	39.50	37.56	45.05	38.47	36.59	40.73	38.93	43.90	50.44	41.56	29.00	41.04
1974	27.68	26.66	26.57	32.32	30.05	34.91	28.15	31.92	32.93	33.84	35.75	31.85	31.25
1975	25.58	28.35	21.75	19.99	19.32	23.20	25.82	26.39	25.70	25.97	34.19	26.89	25.20
1976	23.08	20.94	20.65	20.47	19.28	24.47	24.65	19.52	22.27	26.86	27.36	25.52	22.94
1977	23.13	21.55	18.87	19.58	20.95	21.55	27.92	21.16	20.19	29.90	32.02	29.03	23.82
1978	25.20	21.67	22.63	22.03	19.09	24.93	21.92	18.74	17.37	22.64	24.02	28.11	22.17
1979	20.96	21.01	22.51	21.94	18.68	23.82	20.23	18.00	22.47	23.66	24.12	25.37	21.79
1980	17.82	19.31	16.73	18.24	19.07	21.62	21.50	23.68	21.20	20.32	22.99	21.31	20.48
1981	16.02	16.81	14.79	19.77	19.27	16.81	19.04	21.63	19.52	20.55	22.13	20.59	19.06
1982	19.59	17.85	18.53	14.56	18.09	19.64	21.32	16.07	16.52	18.26	16.27	13.13	17.56
1983	16.16	13.81	13.26	16.57	14.49	17.78	18.34	17.88	17.72	15.58	19.11	20.31	16.88
1984	15.59	16.00	15.13	14.63	15.44	16.41	17.30	15.91	15.74	19.18	20.54	19.15	16.72
1985	17.87	13.38	14.65	13.46	16.17	17.82	17.49	16.37	15.83	16.40	16.88	18.73	16.30
1986	17.01	15.45	14.08	16.77	12.85	15.75	14.42	15.77	14.87	16.95	18.40	19.30	15.87
1987	15.34	12.83	12.00	13.67	11.14	14.56	13.06	14.71	16.86	15.27	18.65	19.63	14.75
1988	14.74	13.33	14.46	12.83	16.89	12.75	13.98	11.35	13.43	16.51	14.07	16.97	14.17
1989	13.28	14.50	12.96	12.98	13.04	15.12	12.95	12.31	11.84	15.63	14.70	17.99	13.83
1990	18.27	14.16	10.75	12.71	11.03	11.70	11.95	12.79	13.38	18.11	14.75	13.91	13.46
1991	11.59	12.97	9.57	10.71	7.92	12.68	12.15	12.48	13.44	13.92	15.10	14.97	12.24
1992	14.18	13.05	10.72	10.60	11.40	11.51	11.10	12.00	11.82	12.39	14.07	13.49	12.11
1993	10.75	9.96	8.88	10.51	10.67	9.95	10.25	9.73	10.21	11.86	11.49	10.42	10.36
1994	10.63	8.08	8.06	9.41	8.70	8.73	10.18	9.11	10.06	10.65	9.00	9.67	9.38
1995	10.66	8.06	9.05	9.44	9.41	8.20	10.09	8.23	8.57	10.94	8.80	13.38	9.54
1996	9.76	7.79	7.88	8.27	8.28	10.29	8.08	8.28	8.39	9.08	10.12	10.55	8.85
1997	9.29	8.10	8.03	8.37	8.76	10.93	8.85	9.98	8.79	9.68	11.13	9.85	9.31
1998	9.74	9.46	7.41	10.77	8.99	9.85	8.25	7.89	10.02	10.40	10.53	10.89	9.46
1999	9.76	8.30	8.66	9.36	10.35	9.95	9.89	9.29	10.00	10.14	10.04	10.79	9.72
2000	11.45	7.07	7.39	8.91	7.92	8.10	9.79	7.81	9.80	8.77	11.04	11.18	9.06
2001	10.39	8.97	10.29	8.87	8.44	8.59	8.79	7.55	8.27	9.82	10.08	9.45	9.05
2002	9.14	7.80	8.21	7.28	8.83	8.50	7.37	7.72	7.34	8.39	10.65	8.02	8.21
2003	7.11	5.26	6.14	5.94	7.04	6.90	7.16	6.87	5.53	7.13	6.44	6.28	6.51
2004	5.78	4.52	5.26	4.78	5.52	5.97	4.98	6.27	5.31	5.92	5.62	5.38	5.45
2005	6.49	5.91	5.44	5.56	5.62	6.09	5.38	4.81	6.25	6.25	7.14	6.76	5.93

## 4.7 TAUX DE BLESSES (MENSUELS ET ANNUELS)

### 4.71 ENSEMBLE DES AUTOROUTES

VALEURS C.V.S

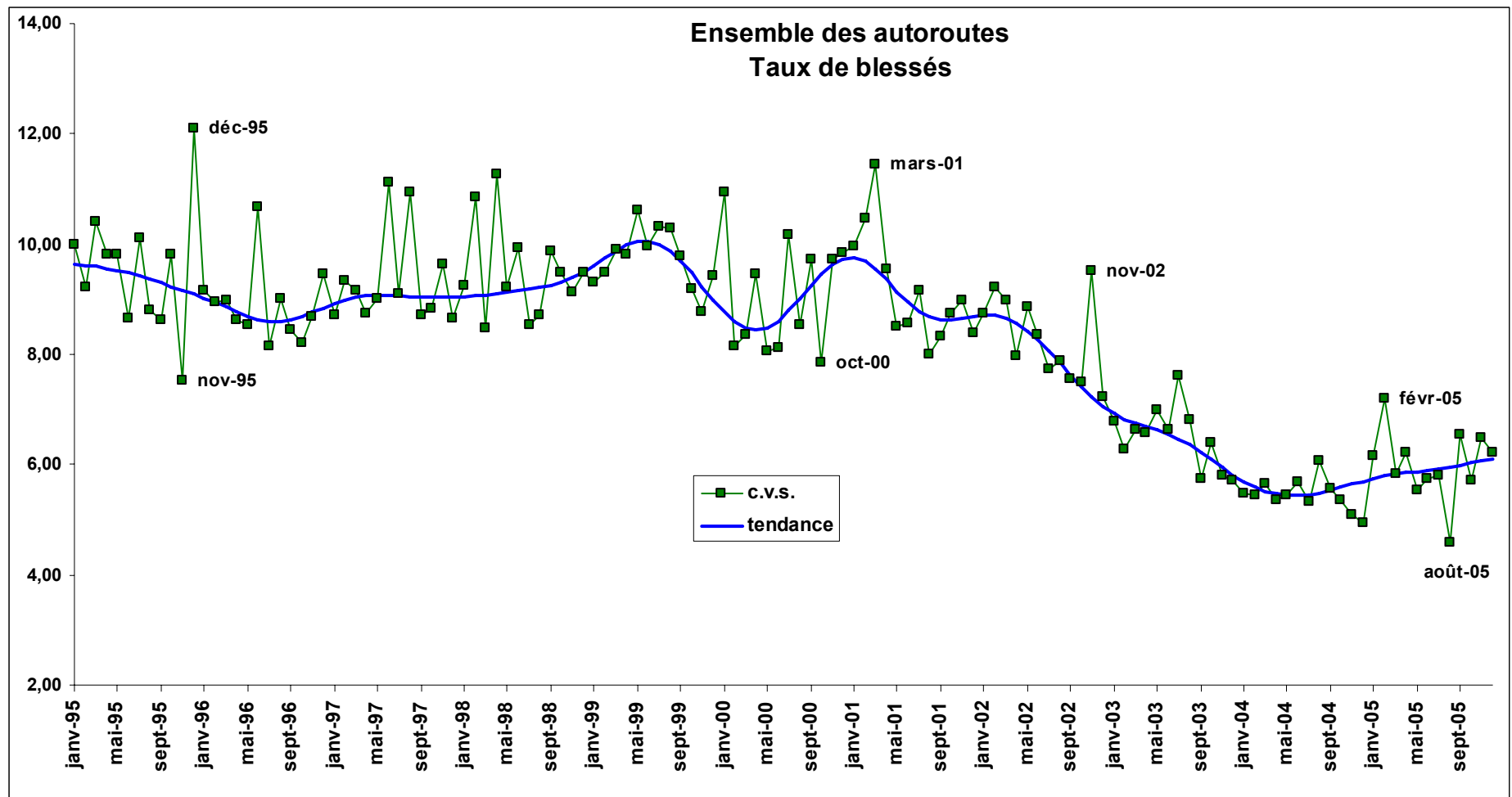
	JANVIER	FEVRIER	MARS	AVRIL	MAI	JUIN	JUILLET	AOUT	SEPTEMBER	OCTOBER	NOVEMBER	DECEMBER
<b>ANNEE</b>												
1970	48.98	49.51	53.59	41.53	52.55	63.51	46.09	55.55	46.28	53.20	48.55	45.41
1971	55.58	51.60	51.60	53.60	63.85	47.64	51.37	51.62	39.04	53.82	56.93	58.83
1972	51.91	58.43	49.08	42.66	44.39	47.38	43.24	38.04	39.83	38.59	39.28	43.00
1973	53.87	41.57	43.65	49.24	44.26	38.16	40.99	40.46	41.38	45.54	33.78	25.14
1974	29.14	28.88	31.14	35.55	34.82	35.59	27.26	33.67	31.01	30.50	28.76	27.91
1975	27.09	31.51	25.45	22.22	22.53	22.85	24.48	28.33	24.55	23.20	27.60	23.83
1976	24.18	23.47	23.95	22.87	22.62	23.54	23.24	21.39	21.48	23.91	22.23	22.61
1977	24.23	23.98	21.72	21.91	24.54	20.21	26.45	23.64	19.59	26.68	26.48	25.52
1978	26.54	23.82	26.13	24.23	21.95	23.19	21.05	20.94	16.82	20.39	20.22	24.65
1979	22.37	23.04	26.02	23.56	20.90	22.03	19.73	19.78	21.76	21.54	20.82	22.29
1980	19.11	21.17	19.42	19.14	20.88	20.05	21.19	25.32	20.57	18.70	20.24	18.79
1981	17.19	18.46	17.14	20.63	20.76	15.72	18.70	22.60	19.18	18.95	19.72	18.24
1982	20.68	19.69	21.53	15.27	19.28	18.59	20.79	16.51	16.50	16.84	14.60	11.64
1983	16.61	15.27	15.24	17.68	15.53	17.01	17.86	18.23	18.01	14.34	17.14	17.79
1984	15.54	17.74	17.33	15.75	16.94	15.84	17.07	16.14	16.07	17.75	18.28	16.35
1985	17.56	14.74	16.70	14.64	18.18	17.47	17.52	16.62	16.17	15.13	14.84	15.58
1986	16.68	16.90	16.10	18.31	14.65	15.59	14.74	16.08	15.13	15.58	16.16	15.69
1987	15.12	13.75	13.75	14.91	12.85	14.63	13.60	15.10	17.08	13.80	16.42	15.77
1988	14.65	14.03	16.78	13.93	19.57	12.87	14.76	11.72	13.45	14.81	12.42	13.62
1989	13.28	14.98	15.24	14.07	15.00	15.48	13.72	12.71	11.77	13.88	12.90	14.66
1990	18.36	14.53	12.82	13.79	12.41	12.02	12.63	13.23	13.24	16.07	12.87	11.59
1991	11.52	13.39	11.55	11.51	8.76	13.21	12.72	12.85	13.23	12.37	13.02	12.89
1992	13.88	13.84	12.93	11.24	12.36	12.13	11.42	12.44	11.64	11.05	12.02	11.96
1993	10.29	10.92	10.55	11.00	11.40	10.64	10.37	10.13	10.11	10.59	9.78	9.40
1994	10.07	9.11	9.37	9.81	9.14	9.34	10.17	9.63	10.12	9.50	7.67	8.78
1995	9.99	9.22	10.40	9.80	9.81	8.66	10.11	8.82	8.64	9.81	7.51	12.10
1996	9.15	8.96	8.98	8.62	8.54	10.68	8.15	9.00	8.44	8.20	8.69	9.44
1997	8.72	9.33	9.16	8.73	9.00	11.12	9.09	10.93	8.73	8.83	9.63	8.65
1998	9.24	10.85	8.48	11.25	9.22	9.93	8.55	8.72	9.88	9.49	9.14	9.50
1999	9.30	9.49	9.90	9.81	10.62	9.97	10.32	10.28	9.78	9.20	8.78	9.41
2000	10.95	8.14	8.35	9.45	8.06	8.13	10.17	8.52	9.71	7.86	9.72	9.83
2001	9.95	10.47	11.44	9.55	8.51	8.56	9.17	8.00	8.34	8.74	8.97	8.38
2002	8.75	9.21	8.98	7.96	8.85	8.35	7.72	7.89	7.56	7.49	9.53	7.24
2003	6.77	6.27	6.64	6.59	7.00	6.65	7.60	6.81	5.75	6.41	5.80	5.73
2004	5.49	5.45	5.66	5.34	5.45	5.67	5.33	6.06	5.55	5.37	5.08	4.94
2005	6.16	7.20	5.83	6.21	5.52	5.75	5.79	4.59	6.55	5.70	6.50	6.22

## 4.2 TAUX DE BLESSES (MENSUELS ET ANNUELS)

### 4.71 ENSEMBLE DES AUTOROUTES

#### VALEURS DE TENDANCE

	JANVIER	FEVRIER	MARS	AVRIL	MAI	JUIN	JUILLET	AOUT	SEPTEMBRE	OCTOBRE	NOVEMBRE	DECEMBRE
<b>ANNEE</b>												
1970	51.07	50.70	50.75	50.76	50.72	50.63	50.51	50.44	50.43	50.45	50.52	50.59
1971	50.74	50.85	51.03	51.25	51.62	52.13	52.77	53.40	53.96	54.32	54.40	54.10
1972	53.27	51.98	50.19	48.15	46.04	44.08	42.45	41.32	40.76	40.67	40.98	41.53
1973	42.15	42.74	43.14	43.29	42.99	42.19	40.96	39.42	37.76	36.12	34.71	33.63
1974	32.92	32.59	32.55	32.68	32.82	32.91	32.81	32.43	31.68	30.62	29.37	28.05
1975	26.81	25.76	24.95	24.37	24.04	23.90	23.93	24.04	24.18	24.31	24.39	24.34
1976	24.19	23.93	23.62	23.29	23.02	22.83	22.70	22.61	22.57	22.60	22.64	22.73
1977	22.86	23.03	23.26	23.55	23.91	24.29	24.71	25.09	25.46	25.72	25.83	25.77
1978	25.52	25.06	24.48	23.79	23.06	22.39	21.82	21.45	21.29	21.31	21.45	21.67
1979	21.88	22.05	22.13	22.10	21.98	21.79	21.54	21.28	21.04	20.83	20.67	20.58
1980	20.50	20.48	20.45	20.43	20.39	20.30	20.17	19.99	19.79	19.53	19.30	19.09
1981	18.94	18.89	18.90	19.00	19.12	19.26	19.39	19.53	19.63	19.73	19.81	19.83
1982	19.84	19.76	19.61	19.32	18.92	18.41	17.85	17.27	16.72	16.25	15.89	15.70
1983	15.67	15.77	15.99	16.28	16.59	16.91	17.19	17.40	17.53	17.56	17.50	17.37
1984	17.17	16.97	16.79	16.66	16.61	16.61	16.65	16.69	16.75	16.81	16.87	16.93
1985	17.00	17.02	17.02	16.95	16.86	16.74	16.61	16.47	16.35	16.22	16.10	15.98
1986	15.89	15.81	15.76	15.74	15.72	15.70	15.65	15.58	15.47	15.34	15.19	15.01
1987	14.81	14.60	14.44	14.36	14.34	14.42	14.56	14.75	14.92	15.04	15.10	15.06
1988	14.95	14.78	14.58	14.35	14.13	13.93	13.79	13.70	13.68	13.74	13.85	13.99
1989	14.13	14.25	14.31	14.30	14.26	14.17	14.06	13.94	13.82	13.73	13.63	13.57
1990	13.51	13.46	13.38	13.30	13.18	13.04	12.87	12.70	12.53	12.36	12.22	12.10
1991	12.02	11.98	11.99	12.05	12.18	12.36	12.57	12.78	12.97	13.11	13.19	13.20
1992	13.16	13.06	12.92	12.75	12.55	12.34	12.11	11.90	11.70	11.54	11.40	11.29
1993	11.17	11.07	10.96	10.85	10.74	10.61	10.48	10.35	10.20	10.04	9.89	9.75
1994	9.64	9.58	9.54	9.54	9.54	9.55	9.56	9.58	9.61	9.62	9.64	9.64
1995	9.64	9.62	9.60	9.56	9.52	9.47	9.43	9.36	9.30	9.23	9.16	9.09
1996	9.02	8.94	8.86	8.76	8.68	8.62	8.58	8.59	8.62	8.68	8.76	8.85
1997	8.92	8.99	9.03	9.06	9.07	9.08	9.06	9.05	9.03	9.03	9.04	9.04
1998	9.05	9.07	9.08	9.11	9.14	9.17	9.19	9.22	9.26	9.32	9.39	9.49
1999	9.61	9.74	9.87	9.98	10.04	10.04	9.98	9.87	9.70	9.47	9.23	8.98
2000	8.76	8.59	8.48	8.45	8.49	8.60	8.79	9.00	9.24	9.45	9.63	9.73
2001	9.75	9.69	9.54	9.36	9.14	8.94	8.79	8.67	8.62	8.62	8.64	8.68
2002	8.71	8.70	8.65	8.56	8.43	8.26	8.05	7.84	7.62	7.41	7.22	7.06
2003	6.93	6.82	6.75	6.68	6.62	6.55	6.46	6.36	6.23	6.09	5.94	5.80
2004	5.68	5.58	5.51	5.46	5.44	5.43	5.45	5.48	5.53	5.58	5.64	5.70
2005	5.75	5.79	5.82	5.85	5.87	5.89	5.92	5.95	5.99	6.04	6.08	6.11



## 4.8 NOMBRE DE BLESSES (MENSUELS ET ANNUELS)

### 4.81 AUTOROUTES CONCEDEES

#### VALEURS BRUTES

	JANVIER	FEVRIER	MARS	AVRIL	MAI	JUIN	JUILLET	AOUT	SEPTEMBER	OCTOBER	NOVEMBER	DECEMBER	TOTAL
<b>ANNEE</b>													
1970	74	70	143	111	174	212	255	342	158	152	109	158	1959
1971	115	97	135	222	238	225	322	374	164	232	155	208	2486
1972	158	167	194	203	204	259	359	337	241	194	182	216	2714
1973	225	141	179	349	221	289	463	395	268	266	204	141	3142
1974	101	124	130	205	219	285	270	405	281	162	179	174	2535
1975	140	152	202	164	172	232	416	403	257	218	221	203	2781
1976	174	147	171	203	202	344	453	344	276	277	237	239	3068
1977	160	171	179	187	220	216	495	362	211	303	242	223	2969
1978	168	160	205	226	204	256	466	397	212	218	168	231	2911
1979	185	167	211	305	209	360	457	410	346	229	258	284	3423
1980	156	141	169	266	315	299	466	636	331	207	242	203	3432
1981	188	151	132	292	247	276	463	654	308	200	237	235	3382
1982	213	192	226	231	247	346	603	453	278	223	195	183	3389
1983	169	169	171	283	231	354	543	523	316	204	189	257	3408
1984	162	132	183	236	259	310	512	436	224	232	213	227	3127
1985	179	171	185	214	279	303	531	504	300	215	212	262	3355
1986	222	199	242	281	245	329	422	582	264	242	252	265	3545
1987	190	211	197	317	214	397	517	538	405	244	326	345	3899
1988	226	229	253	315	430	306	529	445	336	345	254	307	3976
1989	217	244	274	317	321	365	490	461	292	348	243	380	3954
1990	343	294	202	362	312	392	521	579	365	409	263	304	4347
1991	253	269	238	337	274	368	563	565	451	323	289	364	4295
1992	336	256	246	298	333	359	488	611	365	254	251	318	4115
1993	202	216	203	347	307	280	489	520	325	329	273	245	3736
1994	242	186	211	339	274	257	520	529	300	282	260	304	3705
1995	279	188	217	278	259	262	535	445	252	341	172	376	3604
1996	244	169	231	300	269	336	417	500	285	223	240	277	3491
1997	255	212	268	270	276	342	482	615	348	321	286	290	3964
1998	272	311	181	409	355	332	497	485	334	271	310	355	4112
1999	276	228	235	300	340	295	513	484	340	282	257	303	3851
2000	265	208	239	311	252	300	516	458	320	212	229	283	3592
2001	271	200	281	285	262	283	403	469	267	245	280	296	3542
2002	253	215	244	226	284	325	430	451	255	232	276	224	3414
2003	193	148	163	224	217	290	368	421	188	182	151	164	2710
2004	153	119	152	142	201	234	265	401	217	153	161	178	2375
2005	148	197	198	192	207	204	321	248	221	178	184	211	2509

## 4.8 NOMBRE DE BLESSES (MENSUELS ET ANNUELS)

### 4.81 AUTOROUTES CONCEDEES

VALEURS C.V.S

	JANVIER	FEVRIER	MARS	AVRIL	MAI	JUIN	JUILLET	AOUT	SEPTEMBRE	OCTOBRE	NOVEMBRE	DECEMBRE
<b>ANNEE</b>												
1970	118	132	174	119	169	180	160	198	164	159	150	176
1971	181	182	168	239	234	192	199	217	167	243	209	233
1972	245	303	253	219	207	224	216	199	237	203	236	247
1973	340	247	244	389	237	251	270	239	252	280	252	163
1974	151	207	184	237	246	253	151	251	260	169	209	202
1975	210	247	288	195	199	209	227	254	239	230	249	237
1976	262	232	240	241	239	314	243	219	262	295	260	277
1977	240	271	247	214	264	196	267	232	201	332	261	258
1978	254	257	280	246	246	232	254	255	200	248	181	271
1979	280	277	290	314	251	324	250	259	320	272	285	344
1980	234	237	236	263	377	264	256	391	299	259	279	253
1981	285	253	189	285	293	240	252	394	277	254	287	299
1982	323	319	329	229	282	299	323	269	254	288	249	231
1983	256	274	245	289	257	306	289	309	299	260	247	319
1984	244	207	261	246	284	267	279	259	215	291	277	269
1985	268	262	258	226	302	263	301	306	290	257	269	298
1986	333	296	333	296	261	291	250	364	255	276	316	286
1987	280	303	263	330	230	358	320	347	395	261	405	363
1988	330	316	338	323	470	279	339	293	326	358	320	316
1989	309	329	370	323	356	339	320	302	281	353	310	389
1990	474	392	280	366	347	373	343	373	349	415	339	311
1991	336	365	337	336	306	363	372	352	432	332	370	378
1992	431	357	355	292	371	366	321	372	352	266	314	332
1993	250	318	293	337	339	295	320	311	318	352	334	257
1994	292	285	296	330	300	275	340	314	300	303	313	321
1995	333	294	294	273	280	280	352	265	256	374	205	394
1996	289	262	304	303	287	353	275	302	289	249	283	288
1997	303	325	347	279	290	353	318	379	347	366	338	298
1998	322	466	234	427	370	339	327	303	330	311	367	366
1999	328	338	306	312	353	299	335	307	335	326	304	312
2000	314	308	316	323	262	297	333	288	321	245	273	296
2001	324	300	375	296	274	270	261	286	271	287	340	318
2002	306	327	326	236	298	299	282	262	263	274	341	248
2003	240	229	215	236	227	258	246	236	194	220	189	185
2004	197	186	201	151	207	205	178	219	223	186	203	203
2005	193	312	262	206	212	176	216	134	227	219	236	244



## 4.8 NOMBRE DE BLESSES (MENSUELS ET ANNUELS)

### 4.81 AUTOROUTES CONCEDEES

#### VALEURS DE TENDANCE

	JANVIER	FEVRIER	MARS	AVRIL	MAI	JUIN	JUILLET	AOUT	SEPTEMBER	OCTOBER	NOVEMBER	DECEMBER
<b>ANNEE</b>												
1970	141	145	150	155	159	163	165	167	169	171	173	177
1971	181	186	191	197	202	206	211	215	218	221	224	226
1972	228	228	227	225	223	221	220	220	221	224	228	233
1973	237	242	246	249	252	254	254	252	249	245	240	236
1974	233	231	230	231	231	232	233	232	231	227	223	218
1975	214	212	212	213	216	220	225	230	234	238	241	242
1976	243	243	243	244	245	248	251	254	257	260	260	260
1977	257	254	250	245	241	238	238	239	241	245	248	251
1978	253	254	253	251	249	247	245	245	248	252	258	264
1979	271	277	282	286	287	287	285	281	277	271	266	261
1980	257	255	254	255	258	261	264	268	271	272	273	272
1981	271	270	268	267	266	266	268	272	277	283	290	297
1982	303	308	310	308	304	298	290	281	272	265	260	259
1983	259	263	267	273	278	282	284	283	280	276	271	267
1984	263	261	260	261	264	267	269	270	271	270	269	269
1985	268	269	270	271	273	276	280	284	289	293	296	298
1986	298	297	294	291	287	283	279	276	275	276	279	284
1987	290	298	306	316	326	336	345	352	357	358	356	351
1988	344	337	330	324	319	316	315	316	318	322	325	329
1989	331	332	332	331	329	328	328	329	332	336	341	347
1990	353	359	363	365	364	362	359	355	351	347	343	340
1991	339	338	339	341	344	350	355	360	365	368	370	371
1992	371	369	367	363	359	354	349	343	337	331	326	322
1993	318	316	316	316	318	319	319	319	318	315	313	309
1994	307	304	303	303	304	305	308	311	312	313	312	309
1995	305	300	294	288	282	277	274	272	272	273	276	279
1996	283	285	288	288	289	288	288	288	288	290	292	295
1997	299	305	312	318	325	331	336	339	341	343	343	343
1998	342	340	338	336	335	335	335	335	335	335	335	334
1999	333	331	330	328	326	323	321	319	319	318	316	315
2000	314	312	311	310	308	307	306	305	304	303	301	299
2001	295	292	288	284	282	281	282	285	290	297	303	309
2002	313	314	313	309	302	295	286	277	268	260	253	247
2003	243	240	237	235	232	229	225	220	214	209	203	199
2004	196	194	194	195	197	199	200	202	203	203	204	204
2005	205	205	206	208	210	213	216	219	222	226	229	233

## 4.9 TAUX DE BLESSES (MENSUELS ET ANNUELS)

### 4.91 AUTOROUTES CONCEDEES

#### VALEURS BRUTES

	JANVIER	FEVRIER	MARS	AVRIL	MAI	JUIN	JUILLET	AOUT	SEPTEM- BRE	OCTO- BRE	NOVEM- BRE	DECEM- BRE	TOTAL
<b>ANNEE</b>													
1970	34.87	30.61	42.56	35.39	45.02	52.51	41.70	54.32	36.08	42.83	35.15	47.79	42.98
1971	45.66	35.93	44.73	44.01	54.66	45.62	43.61	53.53	32.03	56.56	55.46	59.96	47.43
1972	48.81	47.18	39.52	36.96	36.93	41.39	35.37	36.12	33.46	34.11	39.73	40.47	38.09
1973	53.10	30.92	34.24	42.51	34.94	34.15	39.03	34.58	30.60	40.11	36.12	24.22	36.04
1974	21.18	24.65	19.76	26.20	30.55	31.03	21.61	30.29	29.21	22.77	25.94	24.45	26.08
1975	23.02	23.30	22.64	20.06	17.99	21.53	26.31	25.16	23.37	25.20	27.19	22.64	23.44
1976	23.43	18.81	17.10	18.07	18.44	26.43	24.45	18.90	20.99	24.74	23.95	21.86	21.55
1977	20.15	19.37	18.80	14.76	17.96	17.23	24.79	20.03	15.81	27.79	24.30	21.30	20.27
1978	18.79	18.68	17.53	17.33	15.44	17.92	19.99	19.11	13.68	16.95	15.56	19.26	17.64
1979	20.39	16.27	18.67	18.30	15.50	21.66	19.55	18.35	20.54	17.53	21.61	22.15	19.24
1980	13.86	11.56	12.74	15.61	19.16	17.86	19.01	25.00	18.22	15.06	19.45	15.75	17.67
1981	15.90	12.21	9.72	15.78	15.48	14.95	17.02	23.17	15.64	13.42	17.96	16.46	16.25
1982	16.48	13.51	14.96	11.41	13.27	17.96	20.46	15.42	13.99	13.19	13.86	11.83	15.03
1983	12.00	11.64	10.55	14.25	12.00	17.77	17.43	17.47	15.05	11.92	12.50	16.17	14.57
1984	11.03	9.17	10.63	10.79	13.85	13.70	16.44	13.96	10.24	13.11	13.48	13.29	12.79
1985	13.18	11.22	9.95	10.11	13.74	13.36	16.38	14.74	12.71	10.90	12.41	14.65	13.08
1986	13.98	12.39	11.30	13.38	10.44	13.30	11.72	15.07	10.73	11.18	13.14	12.42	12.48
1987	10.69	11.24	9.37	11.44	8.50	14.13	12.93	13.00	14.63	10.39	15.04	15.39	12.38
1988	11.15	10.73	10.62	10.81	15.15	10.73	11.77	10.20	10.86	12.55	10.57	12.44	11.45
1989	9.58	10.22	9.27	10.46	9.94	11.33	10.08	9.75	8.62	11.64	9.30	13.65	10.28
1990	13.36	10.94	6.79	9.73	9.11	10.36	10.12	11.25	9.77	12.75	9.18	10.21	10.29
1991	9.11	10.13	6.96	9.65	6.80	9.61	10.56	9.86	11.19	9.43	9.45	11.26	9.54
1992	11.37	8.66	7.03	7.47	8.21	9.03	9.90	10.11	8.77	6.93	8.15	8.94	8.78
1993	6.36	6.67	5.78	8.11	7.23	6.88	8.25	8.36	7.70	8.66	8.54	6.87	7.55
1994	7.37	5.48	5.58	7.77	6.21	6.08	8.13	8.41	6.77	7.10	7.24	7.89	7.12
1995	8.10	5.28	5.44	6.02	5.77	5.66	8.23	7.01	5.55	8.33	4.78	9.13	6.68
1996	6.86	4.95	5.42	6.39	5.97	7.25	6.70	7.55	6.28	5.31	6.91	7.02	6.46
1997	7.25	5.53	6.13	5.75	5.78	7.21	7.45	8.77	7.40	7.36	8.18	6.93	7.06
1998	7.12	7.77	4.26	8.02	7.02	6.68	7.32	6.63	6.77	5.78	7.64	7.82	6.91
1999	6.79	5.40	5.19	5.55	6.19	5.56	6.90	6.37	6.39	5.76	5.78	6.31	6.07
2000	6.20	4.52	5.01	5.47	4.74	5.13	6.70	6.03	6.04	4.20	5.07	5.75	5.48
2001	5.95	4.25	5.68	4.78	4.74	4.72	5.17	5.81	4.57	4.59	5.78	5.81	5.16
2002	5.37	4.34	4.42	3.67	4.68	5.33	5.36	5.23	4.21	4.06	5.55	4.18	4.72
2003	4.05	3.00	2.96	3.53	3.65	4.23	4.49	4.77	3.08	3.10	3.00	2.95	3.66
2004	3.06	2.18	2.76	2.15	3.12	3.65	3.11	4.58	3.46	2.54	3.06	3.05	3.12
2005	2.86	3.72	3.34	3.12	3.17	3.10	3.64	2.81	3.49	2.96	3.47	3.61	3.27

## 4.9 TAUX DE BLESSES (MENSUELS ET ANNUELS)

### 4.91 AUTOROUTES CONCEDEES

VALEURS C.V.S

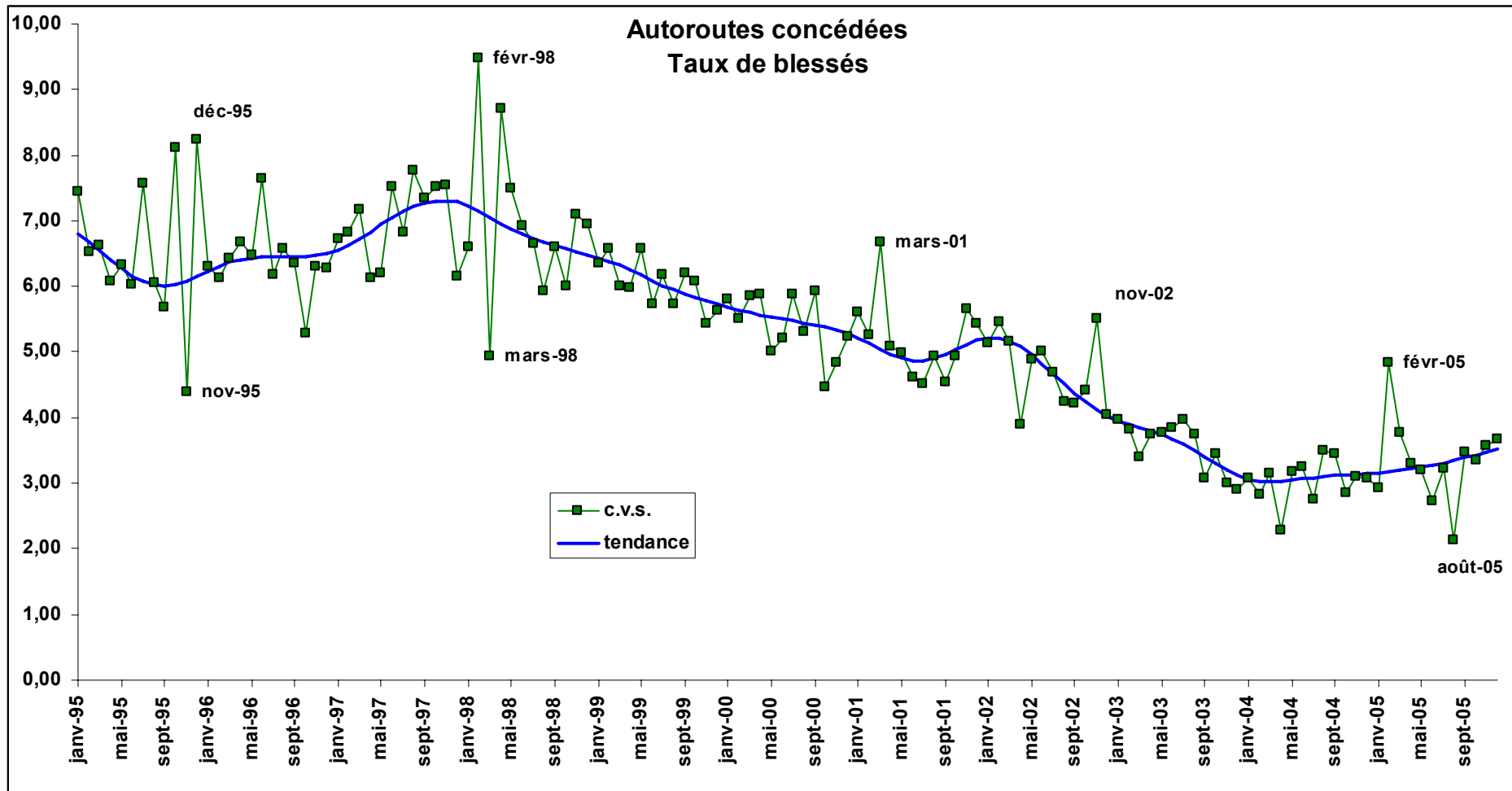
	JANVIER	FEVRIER	MARS	AVRIL	MAI	JUIN	JUILLET	AOUT	SEPTEMBER	OCTOBER	NOVEMBER	DECEMBER
<b>ANNEE</b>												
1970	35.07	35.65	43.90	39.39	43.77	49.80	43.64	49.97	41.64	40.56	32.09	42.08
1971	45.76	41.93	46.70	48.87	53.23	43.33	45.15	49.36	36.22	53.76	50.74	53.46
1972	48.51	54.17	41.88	40.83	36.66	40.09	35.78	33.66	36.53	32.20	35.93	36.69
1973	52.49	34.89	37.42	47.28	35.92	33.17	38.20	32.74	31.95	37.89	32.35	22.45
1974	20.84	27.30	21.90	29.54	32.64	30.76	20.14	29.21	29.63	21.14	22.79	23.14
1975	22.81	25.63	25.49	23.04	19.79	21.30	23.62	24.38	23.31	23.64	23.68	21.74
1976	23.29	20.56	19.00	20.91	20.89	26.40	21.52	18.37	20.78	23.30	20.42	21.03
1977	20.22	21.43	21.02	16.94	20.73	16.95	21.71	19.44	15.48	26.78	20.45	20.49
1978	19.01	21.22	19.59	19.43	17.82	17.55	17.49	18.30	13.27	16.75	12.95	18.61
1979	20.89	19.25	21.16	19.88	17.61	20.72	16.97	17.13	19.76	18.04	18.23	21.78
1980	14.32	14.04	14.58	16.44	21.63	16.63	16.33	22.64	17.31	16.00	16.80	15.72
1981	16.70	15.24	11.34	16.37	17.13	13.48	14.22	20.61	14.92	14.42	16.13	16.69
1982	17.41	16.91	17.80	11.92	14.15	16.00	16.63	13.53	13.54	14.36	13.04	11.93
1983	12.64	14.28	12.62	15.10	12.47	15.82	14.00	15.20	15.01	12.97	12.13	16.14
1984	11.51	10.82	12.82	11.52	14.19	12.18	13.46	12.10	10.40	14.35	13.34	12.78
1985	13.72	12.84	11.91	10.81	13.98	12.04	13.90	12.97	13.13	11.69	12.29	13.58
1986	14.58	13.74	13.45	14.20	10.55	12.18	10.41	13.62	11.21	11.73	13.11	10.93
1987	11.13	12.05	11.06	11.99	8.75	13.21	12.00	12.06	15.35	10.40	15.05	13.21
1988	11.71	11.08	12.72	11.14	15.96	10.08	11.25	9.69	11.20	12.24	10.75	10.44
1989	10.02	10.38	11.35	10.67	10.69	10.84	9.70	9.35	8.68	11.03	9.54	11.51
1990	13.80	11.11	8.58	9.85	9.87	10.11	9.63	10.77	9.62	11.95	9.41	8.72
1991	9.14	10.52	9.05	9.62	7.47	9.70	9.91	9.15	10.92	8.82	9.50	9.90
1992	11.09	9.36	9.27	7.35	9.06	9.37	9.15	9.15	8.57	6.56	7.96	8.00
1993	6.01	7.62	7.54	7.94	7.98	7.33	7.53	7.38	7.63	8.25	8.15	6.24
1994	6.82	6.58	7.02	7.69	6.85	6.53	7.44	7.32	6.83	6.79	6.76	7.18
1995	7.45	6.54	6.62	6.08	6.33	6.03	7.58	6.06	5.67	8.10	4.39	8.24
1996	6.31	6.13	6.43	6.68	6.47	7.64	6.19	6.57	6.36	5.28	6.31	6.28
1997	6.73	6.83	7.16	6.14	6.21	7.51	6.82	7.76	7.35	7.52	7.54	6.15
1998	6.61	9.48	4.93	8.70	7.49	6.93	6.65	5.92	6.60	6.00	7.10	6.95
1999	6.35	6.57	6.02	5.98	6.57	5.74	6.17	5.72	6.20	6.08	5.42	5.63
2000	5.80	5.51	5.86	5.88	5.01	5.20	5.89	5.31	5.94	4.46	4.85	5.23
2001	5.60	5.26	6.67	5.10	4.98	4.62	4.51	4.93	4.53	4.94	5.65	5.44
2002	5.13	5.45	5.16	3.90	4.88	5.02	4.69	4.23	4.22	4.42	5.52	4.04
2003	3.97	3.83	3.40	3.74	3.76	3.84	3.97	3.74	3.08	3.44	3.01	2.91
2004	3.08	2.82	3.14	2.28	3.18	3.24	2.77	3.50	3.46	2.85	3.11	3.07
2005	2.92	4.85	3.78	3.31	3.21	2.72	3.23	2.12	3.47	3.36	3.57	3.68

## 4.9 TAUX DE BLESSES (MENSUELS ET ANNUELS)

### 4.91 AUTOROUTES CONCEDEES

#### VALEURS DE TENDANCE

	JANVIER	FEVRIER	MARS	AVRIL	MAI	JUIN	JUILLET	AOUT	SEPTEMBRE	OCTOBRE	NOVEMBRE	DECEMBRE
<b>ANNEE</b>												
1970	39.43	40.23	41.26	42.14	42.92	43.54	43.80	43.92	43.94	43.88	43.85	43.93
1971	44.19	44.63	45.30	46.10	47.06	47.98	48.87	49.60	50.05	50.25	50.01	49.37
1972	48.21	46.66	44.71	42.60	40.43	38.48	36.90	35.79	35.20	35.00	35.12	35.39
1973	35.70	35.97	36.15	36.22	36.12	35.79	35.25	34.50	33.66	32.79	31.92	31.15
1974	30.53	30.01	29.57	29.15	28.69	28.19	27.62	27.03	26.35	25.57	24.81	24.10
1975	23.54	23.16	22.96	22.92	22.95	23.04	23.09	23.07	22.96	22.79	22.58	22.31
1976	22.02	21.68	21.36	21.11	20.95	20.92	20.95	21.00	21.05	21.04	20.94	20.78
1977	20.55	20.31	20.07	19.85	19.71	19.60	19.61	19.66	19.78	19.90	19.97	19.98
1978	19.86	19.63	19.27	18.86	18.42	18.06	17.81	17.71	17.77	17.99	18.31	18.66
1979	19.00	19.26	19.45	19.50	19.42	19.21	18.84	18.38	17.87	17.34	16.86	16.45
1980	16.13	15.92	15.84	15.87	15.99	16.16	16.34	16.52	16.63	16.63	16.55	16.38
1981	16.16	15.92	15.69	15.47	15.30	15.20	15.22	15.32	15.49	15.71	15.97	16.21
1982	16.39	16.47	16.43	16.22	15.88	15.44	14.95	14.44	13.99	13.62	13.37	13.26
1983	13.29	13.42	13.62	13.86	14.06	14.19	14.17	14.03	13.77	13.44	13.08	12.76
1984	12.49	12.31	12.25	12.29	12.44	12.62	12.82	12.96	13.05	13.07	13.03	12.97
1985	12.89	12.81	12.73	12.66	12.63	12.62	12.69	12.81	12.97	13.12	13.24	13.31
1986	13.30	13.23	13.10	12.94	12.72	12.50	12.25	12.03	11.84	11.71	11.67	11.68
1987	11.72	11.78	11.84	11.91	11.98	12.05	12.11	12.16	12.18	12.16	12.10	11.99
1988	11.84	11.69	11.54	11.38	11.24	11.09	10.96	10.86	10.81	10.79	10.78	10.77
1989	10.74	10.68	10.59	10.47	10.37	10.29	10.24	10.22	10.21	10.22	10.22	10.23
1990	10.24	10.25	10.23	10.18	10.09	9.99	9.88	9.78	9.69	9.61	9.55	9.51
1991	9.48	9.48	9.49	9.53	9.58	9.64	9.69	9.73	9.75	9.73	9.72	9.68
1992	9.65	9.58	9.50	9.40	9.28	9.14	8.97	8.78	8.59	8.40	8.21	8.04
1993	7.89	7.78	7.71	7.68	7.67	7.66	7.65	7.62	7.57	7.49	7.40	7.31
1994	7.22	7.14	7.07	7.03	7.00	7.00	7.02	7.04	7.05	7.03	6.98	6.90
1995	6.80	6.68	6.55	6.41	6.28	6.16	6.08	6.02	6.01	6.04	6.09	6.16
1996	6.24	6.31	6.37	6.41	6.43	6.45	6.45	6.45	6.45	6.46	6.47	6.50
1997	6.55	6.62	6.72	6.83	6.94	7.06	7.15	7.23	7.27	7.30	7.31	7.28
1998	7.23	7.15	7.05	6.95	6.87	6.79	6.73	6.67	6.62	6.57	6.52	6.47
1999	6.42	6.37	6.32	6.25	6.18	6.09	6.02	5.95	5.89	5.84	5.79	5.74
2000	5.69	5.64	5.60	5.57	5.53	5.50	5.47	5.44	5.42	5.38	5.34	5.28
2001	5.21	5.13	5.04	4.96	4.90	4.87	4.87	4.91	4.96	5.04	5.12	5.19
2002	5.22	5.22	5.17	5.08	4.96	4.82	4.67	4.52	4.37	4.24	4.13	4.03
2003	3.95	3.89	3.84	3.79	3.74	3.67	3.59	3.50	3.40	3.30	3.20	3.12
2004	3.06	3.02	3.02	3.03	3.05	3.07	3.09	3.10	3.12	3.12	3.13	3.14
2005	3.15	3.17	3.19	3.21	3.24	3.27	3.31	3.35	3.39	3.43	3.48	3.53



## 4.10 NOMBRE DE BLESSES (MENSUELS ET ANNUELS)

### 4.101 AUTOROUTES NON CONCEDEES

#### VALEURS BRUTES

	JANVIER	FEVRIER	MARS	AVRIL	MAI	JUIN	JUILLET	AOUT	SEPTEMBER	OCTOBRE	NOVEMBRE	DECEMBRE	TOTAL
<b>ANNEE</b>													
1970	199	199	206	157	220	288	203	222	266	346	323	245	2875
1971	252	240	214	261	315	225	290	210	259	348	356	378	3347
1972	275	235	288	261	291	330	383	260	377	394	382	433	3910
1973	295	238	263	336	296	282	331	307	428	451	303	221	3753
1974	215	161	236	298	231	311	311	251	294	364	334	306	3312
1975	222	233	191	186	210	261	278	266	277	296	383	311	3113
1976	228	203	270	235	236	262	300	209	271	347	330	326	3218
1977	274	216	231	279	298	319	408	242	296	383	424	420	3789
1978	350	228	353	324	301	432	340	204	279	374	381	451	4017
1979	270	239	323	327	299	385	316	218	342	421	349	388	3878
1980	291	295	267	268	264	376	362	256	336	353	339	348	3755
1981	236	229	273	332	342	296	348	261	364	421	371	366	3840
1982	336	249	316	269	369	348	365	255	290	366	269	218	3649
1983	312	179	237	267	277	290	315	266	319	306	382	374	3523
1984	327	285	304	290	278	328	308	301	362	415	434	403	4035
1985	319	212	319	292	326	409	344	324	346	388	340	367	3986
1986	312	268	294	363	288	347	369	301	369	429	414	477	4230
1987	319	224	268	322	272	294	264	338	385	408	422	450	3967
1988	329	278	366	314	381	322	395	269	354	446	362	439	4255
1989	334	357	373	345	369	445	422	367	363	447	446	480	4747
1990	489	354	348	390	303	308	363	340	428	567	475	394	4758
1991	307	316	300	282	220	407	370	415	403	474	508	437	4441
1992	387	396	366	375	383	363	299	376	408	493	504	461	4813
1993	380	325	316	363	397	371	374	311	361	417	367	375	4359
1994	357	273	294	315	329	339	400	267	413	420	299	321	4027
1995	353	297	382	417	412	341	400	289	377	419	390	540	4617
1996	366	294	327	336	333	438	322	281	345	431	386	435	4296
1997	325	324	321	385	399	508	358	380	341	405	423	420	4591
1998	387	341	356	490	379	473	325	339	486	557	445	487	5067
1999	422	372	439	530	577	565	555	526	537	558	523	576	6181
2000	595	346	370	518	447	460	580	399	540	533	652	653	6094
2001	556	523	591	573	509	546	599	406	520	630	569	516	6539
2002	495	440	508	499	579	509	435	484	467	556	633	495	6102
2003	390	293	400	380	465	446	481	423	363	504	408	419	4972
2004	342	289	335	361	367	378	349	369	328	428	348	346	4240
2005	429	327	331	365	380	428	356	345	422	432	465	442	4722

## 4.10 NOMBRE DE BLESSES (MENSUELS ET ANNUELS)

## 4.101 AUTOROUTES NON CONCEDEES

## VALEURS C.V.S

	JANVIER	FEVRIER	MARS	AVRIL	MAI	JUIN	JUILLET	AOUT	SEPTEMBER	OCTOBER	NOVEMBER	DECEMBER
<b>ANNEE</b>												
1970	221	245	244	170	250	297	181	268	258	279	273	193
1971	281	297	254	278	359	232	260	249	251	279	301	301
1972	310	298	344	276	332	339	345	300	361	317	320	349
1973	337	310	312	356	338	284	298	351	407	365	251	181
1974	246	213	281	316	260	310	280	284	282	297	274	254
1975	253	315	222	197	235	253	251	309	271	242	311	262
1976	255	275	309	250	260	249	273	254	270	285	267	275
1977	302	295	256	298	326	294	371	311	297	313	348	354
1978	380	312	387	345	324	390	312	270	278	306	321	381
1979	290	332	352	344	317	344	291	290	337	342	304	332
1980	311	411	293	279	274	338	335	334	326	285	304	302
1981	251	320	300	346	352	270	323	327	350	340	336	322
1982	354	346	350	280	375	326	342	304	277	296	243	193
1983	326	247	262	278	286	278	299	306	306	249	340	330
1984	341	390	336	298	294	323	297	337	346	339	381	351
1985	334	287	351	301	358	411	331	357	330	320	296	313
1986	329	353	322	376	324	357	353	328	352	356	361	400
1987	339	285	291	335	311	312	251	369	368	337	368	374
1988	354	338	396	332	436	351	374	294	340	369	312	367
1989	363	415	402	371	420	494	402	402	348	368	376	408
1990	533	398	380	429	336	342	351	373	412	467	396	341
1991	332	351	334	310	239	445	362	461	387	390	422	387
1992	412	447	414	406	402	386	296	426	394	408	425	413
1993	396	377	356	385	405	380	372	364	352	347	318	336
1994	368	325	329	326	327	333	399	320	409	354	267	286
1995	362	357	424	419	407	325	401	355	375	355	358	479
1996	379	356	361	330	328	407	323	350	342	371	359	385
1997	338	392	354	370	397	470	354	472	336	354	395	371
1998	408	414	393	467	380	442	313	417	477	492	414	433
1999	446	452	482	505	584	538	520	637	525	495	484	519
2000	635	422	400	503	449	446	531	468	535	469	604	597
2001	596	643	632	569	505	537	542	455	526	547	530	478
2002	538	537	541	509	567	496	398	520	482	475	593	469
2003	427	355	429	393	448	427	449	438	378	425	386	403
2004	377	349	362	378	350	353	332	376	342	360	331	335
2005	475	396	361	382	359	396	341	348	442	363	445	429

## 4.10 NOMBRE DE BLESSES (MENSUELS ET ANNUELS)

## 4.101 AUTOROUTES NON CONCEDEES

## VALEURS DE TENDANCE

	JANVIER	FEVRIER	MARS	AVRIL	MAI	JUIN	JUILLET	AOUT	SEPTEMBRE	OCTOBRE	NOVEMBRE	DECEMBRE
<b>ANNEE</b>												
1970	239	244	248	254	258	263	266	270	273	275	276	275
1971	273	270	266	263	261	260	261	263	269	275	284	292
1972	301	308	315	320	324	327	329	330	332	332	332	332
1973	331	330	328	325	321	314	307	299	291	284	278	274
1974	273	274	276	280	284	287	288	286	282	275	267	258
1975	251	245	242	241	242	246	251	257	262	266	268	269
1976	268	267	265	263	263	263	264	266	268	271	275	280
1977	284	287	290	294	298	303	309	316	323	332	339	345
1978	348	347	344	338	330	321	313	307	304	304	307	311
1979	316	321	324	326	327	327	325	323	320	316	313	310
1980	308	308	307	307	308	309	309	310	311	312	313	313
1981	314	316	319	322	326	329	332	334	336	339	341	344
1982	347	348	348	346	340	331	320	307	294	282	271	264
1983	260	260	263	269	277	286	296	305	313	320	323	325
1984	324	323	321	320	320	322	325	329	335	340	345	348
1985	351	352	351	348	345	341	336	333	330	328	327	327
1986	329	332	336	341	345	349	350	350	347	342	337	331
1987	326	322	320	320	323	328	335	342	349	355	359	362
1988	362	361	359	355	352	349	348	347	349	353	358	366
1989	374	382	388	392	395	395	394	392	390	388	386	384
1990	382	380	378	377	376	375	374	372	369	365	361	356
1991	351	347	344	343	346	352	361	372	383	393	401	407
1992	411	412	412	412	411	410	409	408	406	405	403	400
1993	398	394	389	384	378	373	367	361	355	350	344	339
1994	335	332	330	329	328	329	330	334	339	346	355	365
1995	375	383	390	393	394	393	390	385	379	372	366	360
1996	354	350	346	343	341	341	342	344	348	353	359	364
1997	368	371	371	371	370	369	368	369	370	373	378	382
1998	389	396	404	411	417	423	426	430	434	439	445	454
1999	465	476	489	501	512	519	523	522	517	508	498	487
2000	477	469	465	465	468	477	492	509	529	548	566	579
2001	586	588	585	577	566	553	542	532	525	523	523	524
2002	527	528	529	527	524	518	511	501	489	477	465	454
2003	446	439	434	430	428	425	422	418	412	406	397	389
2004	380	372	365	360	355	352	350	349	349	351	354	356
2005	359	361	364	367	371	375	380	386	392	400	407	412



## 4.11 TAUX DE BLESSES (MENSUELS ET ANNUELS)

### 4.111 AUTOROUTES NON CONCEDEES

#### VALEURS BRUTES

	JANVIER	FEVRIER	MARS	AVRIL	MAI	JUIN	JUILLET	AOÛT	SEPTEMBER	OCTOBER	NOVEMBER	DECEMBER	TOTAL
<b>ANNEE</b>													
1970	58.39	65.57	51.55	38.77	47.14	63.26	43.19	53.23	59.16	71.73	74.90	56.82	56.89
1971	61.51	63.11	45.83	53.58	57.37	42.28	53.34	45.16	49.00	62.91	76.32	74.15	56.82
1972	52.46	67.46	45.14	41.03	40.44	46.49	49.29	37.99	50.39	49.04	53.09	56.63	48.42
1973	50.63	47.25	40.21	48.03	41.61	39.49	43.36	46.41	60.28	59.48	46.26	33.18	46.43
1974	32.35	28.44	32.78	38.53	29.60	39.42	38.18	34.96	37.49	43.17	44.84	38.46	36.82
1975	27.51	33.01	20.88	19.94	20.56	24.93	25.12	28.50	28.31	26.56	40.15	30.65	27.01
1976	22.82	22.82	23.78	23.13	20.07	22.29	24.95	20.62	23.76	28.83	30.49	29.09	24.45
1977	25.32	23.64	18.93	25.09	23.89	25.93	32.98	23.11	25.14	31.82	39.10	35.95	27.61
1978	30.13	24.42	27.24	27.18	22.72	32.44	25.26	18.05	21.87	28.14	31.60	36.75	27.22
1979	21.37	26.38	26.00	26.93	21.81	26.27	21.29	17.36	24.84	29.21	26.39	28.39	24.68
1980	21.02	28.45	20.87	21.92	18.97	25.96	25.88	20.93	25.26	25.58	26.42	26.84	23.95
1981	16.12	22.33	19.82	25.39	23.41	19.01	22.60	18.53	24.70	27.48	25.99	24.56	22.50
1982	22.24	23.71	22.36	19.08	23.90	21.66	22.92	17.36	19.97	23.85	18.61	14.46	20.82
1983	19.89	16.76	16.27	20.02	17.51	17.78	20.16	18.75	21.49	19.61	25.88	24.65	19.95
1984	19.60	24.40	20.31	20.62	17.30	20.19	18.96	19.96	23.58	25.90	27.62	25.47	21.94
1985	22.32	15.84	20.17	17.77	19.06	23.65	19.55	19.76	20.11	22.77	21.75	23.39	20.56
1986	20.12	18.93	17.68	20.85	15.99	19.09	19.59	17.33	20.56	23.89	24.34	27.87	20.53
1987	20.70	14.79	15.09	16.91	14.74	15.17	13.32	18.61	20.08	21.24	22.88	24.89	18.18
1988	18.94	16.65	19.28	15.78	19.41	15.54	18.67	13.95	17.31	21.86	18.35	22.75	18.21
1989	17.74	20.33	18.33	16.68	17.88	20.82	19.36	18.37	16.93	21.30	21.52	24.04	19.43
1990	24.61	18.76	16.29	17.77	14.09	14.01	16.14	16.69	19.51	26.00	22.19	19.28	18.74
1991	14.93	17.04	13.61	12.33	9.96	17.84	15.77	19.52	17.34	20.62	22.88	20.66	16.86
1992	18.05	19.38	16.58	15.89	17.19	15.82	13.82	17.26	17.18	20.86	22.05	20.78	17.91
1993	16.98	14.84	13.51	14.66	16.88	14.98	15.03	13.38	14.45	16.74	15.46	15.72	15.22
1994	15.19	11.93	11.83	12.19	13.09	13.04	15.13	10.92	15.56	16.01	11.41	12.30	13.24
1995	14.18	12.08	14.55	15.20	15.59	12.51	14.47	11.24	13.48	14.69	14.00	19.79	14.35
1996	13.59	11.62	11.60	11.21	12.02	15.16	11.01	10.00	11.60	14.35	14.23	15.54	12.66
1997	11.91	11.65	10.83	12.30	13.59	16.73	11.84	12.84	10.85	12.90	14.71	13.90	12.84
1998	13.14	11.81	11.88	15.06	12.18	14.76	10.23	10.86	14.95	17.04	14.27	15.28	13.50
1999	13.68	12.35	13.48	15.29	17.13	16.89	16.51	16.06	15.56	16.42	15.74	17.20	15.57
2000	18.36	10.68	10.67	14.33	12.72	13.04	16.60	11.78	15.51	15.46	18.80	18.93	14.74
2001	16.32	15.60	16.80	15.40	14.11	14.96	16.60	11.56	14.13	17.61	15.91	14.75	15.31
2002	14.23	12.78	13.98	13.08	15.62	13.70	11.72	13.87	12.36	15.13	17.78	13.75	13.99
2003	11.32	8.53	10.95	9.93	12.43	11.68	13.12	12.25	9.43	13.49	11.21	11.28	11.31
2004	9.61	8.07	8.95	9.22	9.53	9.83	9.11	10.47	8.21	11.29	9.13	8.88	9.35
2005	11.58	9.18	8.75	9.48	9.70	11.27	9.43	9.91	10.66	11.54	12.30	11.58	10.45

## 4.11 TAUX DE BLESSES (MENSUELS ET ANNUELS)

## 4.111 AUTOROUTES NON CONCEDEES

## VALEURS C.V.S

	JANVIER	FEVRIER	MARS	AVRIL	MAI	JUIN	JUILLET	AOUT	SEPTEM- BRE	OCTO- BRE	NOVEM- BRE	DECEM- BRE
<b>ANNEE</b>												
1970	57.57	58.40	61.70	44.02	56.24	69.88	44.19	62.09	59.74	61.56	60.39	48.06
1971	61.12	56.93	54.86	60.11	68.95	46.64	54.72	51.90	49.21	53.34	61.56	62.69
1972	53.06	61.96	54.66	45.26	48.88	51.32	50.73	42.44	50.08	41.28	42.51	47.55
1973	53.21	44.53	48.66	52.47	51.10	43.05	44.41	50.88	59.10	50.03	36.84	27.93
1974	34.66	27.83	39.40	41.43	36.38	42.79	38.92	37.73	36.86	36.32	35.30	32.40
1975	30.07	33.74	24.38	21.17	25.32	26.54	25.28	31.27	28.28	22.47	31.22	26.00
1976	25.04	24.00	26.98	24.17	24.31	23.34	25.06	23.38	24.23	24.60	23.52	24.62
1977	27.99	25.27	20.72	26.02	28.59	26.44	32.82	27.52	25.82	27.48	30.69	30.35
1978	33.15	26.16	29.32	27.72	26.49	32.67	25.17	22.24	22.29	24.34	25.62	31.16
1979	23.50	28.19	27.79	26.95	24.77	26.26	21.14	21.78	24.98	25.13	22.33	24.39
1980	23.13	29.91	22.56	21.46	20.97	26.18	25.86	26.05	24.93	21.85	23.08	23.42
1981	17.70	23.34	21.55	24.63	25.57	19.43	22.66	22.46	24.04	23.40	23.15	21.74
1982	24.10	24.78	24.50	18.39	25.91	22.70	23.27	20.33	19.35	20.31	16.56	12.85
1983	21.11	17.63	17.84	19.37	19.25	18.94	20.74	21.42	20.96	16.71	22.78	21.50
1984	20.33	25.86	22.41	20.11	19.52	21.88	19.82	22.30	23.12	22.20	23.95	21.48
1985	22.67	16.96	22.16	17.77	22.30	25.84	20.49	21.85	19.78	19.60	18.74	19.03
1986	20.14	20.28	19.46	21.54	19.00	21.26	20.39	18.93	20.38	20.62	20.99	22.09
1987	20.62	15.65	16.53	18.11	17.63	17.23	13.70	20.32	19.98	18.18	19.77	19.48
1988	18.96	17.20	21.18	17.55	23.01	18.03	19.04	15.07	17.26	18.64	15.67	17.93
1989	18.00	20.49	20.05	19.18	20.93	24.42	19.75	19.75	16.83	18.01	18.04	19.37
1990	25.33	18.60	18.02	20.89	15.97	16.34	16.56	17.80	19.45	21.94	18.38	15.97
1991	15.33	16.97	15.27	14.46	10.95	20.38	16.28	20.98	17.26	17.40	18.88	17.52
1992	18.38	19.84	18.85	18.26	18.18	17.48	14.28	18.90	17.13	17.78	18.41	17.93
1993	16.97	15.79	15.27	16.40	17.32	15.95	15.49	15.09	14.49	14.36	13.22	13.62
1994	15.07	13.14	13.28	13.27	13.00	13.32	15.57	12.64	15.83	13.95	10.02	10.66
1995	13.95	13.55	16.19	16.06	15.37	12.35	14.92	13.32	13.72	12.90	12.51	17.19
1996	13.49	13.16	12.85	11.58	11.80	14.59	11.33	11.92	11.79	12.77	12.87	13.54
1997	11.89	13.24	11.98	12.48	13.49	15.97	12.01	15.26	10.94	11.61	13.33	12.11
1998	13.32	13.50	13.15	15.14	12.21	14.18	10.13	12.66	15.03	15.48	12.94	13.43
1999	13.91	14.21	14.80	15.37	17.42	16.50	15.88	18.34	15.59	14.87	14.30	15.32
2000	18.85	12.39	11.56	14.67	12.91	12.99	15.56	12.94	15.78	13.84	17.20	17.08
2001	16.83	18.29	17.99	16.09	14.23	15.10	15.34	12.15	14.69	15.48	14.70	13.54
2002	14.83	14.91	14.94	13.99	15.60	13.71	10.88	13.95	13.18	13.07	16.55	12.94
2003	11.85	9.90	11.76	10.73	12.29	11.47	12.38	11.92	10.17	11.49	10.53	10.84
2004	10.12	9.29	9.70	10.05	9.33	9.44	8.76	9.98	8.92	9.57	8.64	8.61
2005	12.21	10.61	9.55	10.33	9.43	10.72	9.12	9.36	11.62	9.79	11.70	11.28

## 4.11 TAUX DE BLESSES (MENSUELS ET ANNUELS)

## 4.111 AUTOROUTES NON CONCEDEES

## VALEURS DE TENDANCE

	JANVIER	FEVRIER	MARS	AVRIL	MAI	JUIN	JUILLET	AOUT	SEPTEMBER	OCTOBER	NOVEMBER	DECEMBER
ANNEE												
1970	59.89	59.91	60.23	60.54	60.77	60.91	60.82	60.60	60.27	59.87	59.42	58.80
1971	58.17	57.43	56.73	56.12	55.70	55.45	55.43	55.50	55.67	55.86	55.97	55.93
1972	55.58	54.94	53.84	52.43	50.83	49.20	47.81	46.79	46.31	46.20	46.44	46.86
1973	47.41	47.92	48.37	48.60	48.50	47.97	47.07	45.87	44.44	43.04	41.71	40.65
1974	39.79	39.26	38.97	38.84	38.77	38.70	38.45	37.89	36.96	35.64	34.09	32.44
1975	30.85	29.47	28.33	27.53	27.02	26.80	26.75	26.83	26.91	26.91	26.80	26.52
1976	26.14	25.65	25.16	24.70	24.36	24.13	24.05	24.08	24.21	24.45	24.77	25.15
1977	25.55	25.93	26.31	26.66	27.02	27.36	27.71	28.03	28.34	28.62	28.81	28.85
1978	28.69	28.31	27.78	27.09	26.32	25.57	24.96	24.54	24.42	24.54	24.81	25.13
1979	25.42	25.66	25.73	25.65	25.40	25.06	24.63	24.19	23.77	23.39	23.11	22.97
1980	22.96	23.06	23.22	23.41	23.61	23.79	23.91	24.00	24.01	23.93	23.79	23.61
1981	23.41	23.24	23.11	23.05	23.04	23.03	23.05	23.07	23.15	23.29	23.50	23.75
1982	23.98	24.14	24.14	23.95	23.53	22.88	22.08	21.18	20.25	19.40	18.68	18.21
1983	17.98	18.01	18.26	18.67	19.18	19.73	20.27	20.73	21.08	21.30	21.40	21.37
1984	21.28	21.17	21.09	21.06	21.11	21.27	21.47	21.74	22.01	22.25	22.44	22.53
1985	22.56	22.49	22.31	22.04	21.70	21.34	20.96	20.61	20.28	20.03	19.85	19.75
1986	19.73	19.77	19.85	20.01	20.18	20.37	20.50	20.56	20.52	20.36	20.10	19.78
1987	19.40	19.03	18.71	18.49	18.37	18.37	18.48	18.66	18.86	19.05	19.16	19.18
1988	19.09	18.91	18.70	18.42	18.16	17.91	17.72	17.60	17.58	17.70	17.92	18.27
1989	18.64	19.03	19.34	19.53	19.63	19.59	19.46	19.27	19.03	18.77	18.50	18.27
1990	18.05	17.88	17.76	17.68	17.62	17.58	17.53	17.46	17.35	17.18	16.97	16.69
1991	16.39	16.12	15.89	15.76	15.78	15.97	16.29	16.71	17.16	17.59	17.96	18.24
1992	18.44	18.54	18.55	18.52	18.45	18.35	18.21	18.05	17.87	17.68	17.48	17.28
1993	17.06	16.81	16.54	16.25	15.95	15.65	15.34	15.04	14.73	14.44	14.15	13.88
1994	13.66	13.47	13.35	13.27	13.23	13.20	13.22	13.30	13.44	13.66	13.92	14.22
1995	14.51	14.74	14.89	14.94	14.87	14.71	14.48	14.19	13.88	13.55	13.24	12.96
1996	12.70	12.49	12.31	12.16	12.06	12.01	12.00	12.05	12.14	12.28	12.44	12.60
1997	12.70	12.76	12.74	12.69	12.61	12.52	12.45	12.43	12.44	12.50	12.60	12.70
1998	12.85	13.02	13.18	13.34	13.46	13.54	13.58	13.61	13.67	13.76	13.92	14.16
1999	14.47	14.82	15.20	15.55	15.84	16.02	16.07	15.97	15.72	15.35	14.92	14.48
2000	14.07	13.75	13.54	13.46	13.52	13.74	14.12	14.58	15.12	15.64	16.12	16.46
2001	16.66	16.71	16.61	16.37	16.03	15.68	15.33	15.03	14.82	14.70	14.65	14.65
2002	14.66	14.64	14.59	14.49	14.37	14.19	13.97	13.70	13.39	13.06	12.74	12.46
2003	12.22	12.03	11.89	11.78	11.70	11.61	11.51	11.38	11.20	11.00	10.75	10.49
2004	10.23	9.98	9.77	9.58	9.43	9.31	9.23	9.20	9.20	9.25	9.32	9.40
2005	9.49	9.58	9.67	9.77	9.87	9.98	10.10	10.23	10.38	10.56	10.72	10.84

