

Direction générale
des Infrastructures,
des Transports
et de la Mer

Direction
des Affaires
maritimes

Mission
de la Flotte
de Commerce

Statistiques

Flotte de commerce sous pavillon français

Juillet 2013



ISSN 1771-7558

RÉPUBLIQUE FRANÇAISE

**MINISTÈRE de L'ÉCOLOGIE, du DÉVELOPPEMENT DURABLE
et de L'ÉNERGIE**

**DIRECTION GÉNÉRALE DES INFRASTRUCTURES,
DES TRANSPORTS ET DE LA MER**

DIRECTION DES AFFAIRES MARITIMES

MISSION DE LA FLOTTE DE COMMERCE

FLOTTE DE COMMERCE SOUS PAVILLON FRANÇAIS

État au 1er juillet 2013

PARIS 2013

SOMMAIRE

Introduction	7
Note liminaire.....	7
Précisions.....	8
Analyse des mouvements d'entrée et de sortie de navires.....	9
Avertissements sur la note statistique.....	9
Bilan au 1 ^{er} juillet 2013.....	11
Analyse par catégorie de navire.....	13
Flotte pétrolière.....	13
Flotte de charge.....	16
Flotte de services maritimes.....	18
Navires à passagers.....	20
Classement par catégorie	25
État au 1 ^{er} juillet 2013 de la flotte de transport classés par catégorie.....	27
Récapitulatif de la flotte de transport sous pavillon français par catégorie.....	29
Graphiques -Nombre et tonnage – variations de la flotte de transport.....	30
Flotte de transport sous pavillon français par catégorie.....	33
État au 1 ^{er} juillet 2013 des navires de services maritimes classés par catégorie.....	39
Récapitulatif de la flotte de services maritimes sous pavillon français par catégorie.....	41
Graphiques -Nombre et tonnage – variations de la flotte de services maritimes.....	44
Flotte de services maritimes sous pavillon français par catégorie.....	46
Classement par registre d'immatriculation	49
Flotte de transport sous pavillon français par registre.....	51
Flotte de services maritimes sous pavillon français par registre.....	55
État au 1 ^{er} juillet 2013 du Registre International Français (RIF).....	59

Classement par armateur	63
État au 1 ^{er} juillet 2013 des navires de transport classés par armateur.....	65
Récapitulatif de la flotte de transport sous pavillon français par armateur.....	67
Flotte de transport sous pavillon français par armateur.....	70
État au 1 ^{er} juillet 2013 des navires de services maritimes classés par armateur.....	79
Récapitulatif de la flotte de services maritimes sous pavillon français par armateur.....	80
Flotte de services maritimes sous pavillon français par armateur.....	81
Classement par mode d'exploitation	87
Récapitulatif de la flotte de transport sous pavillon français suivant l'exploitation.....	88
Flotte de transport sous pavillon français suivant l'exploitation.....	89
Âges moyens	95
Âges moyens au 1 ^{er} juillet 2013 de la flotte de transport.....	97
Récapitulatif de la flotte de transport sous pavillon français par classe d'âge.....	98
Calcul des âges moyens avec pondération de la flotte de transport.....	99
Évolution des âges moyens de la flotte de transport sous pavillon français.....	100
Âges moyens au 1 ^{er} juillet 2013 de la flotte de services maritimes.....	103
Récapitulatif de la flotte de services maritimes sous pavillon français par classe d'âge.....	104
Calcul des âges moyens avec pondération de la flotte de services maritimes.....	105
État au 1^{er} juillet 2013 des navires pétroliers et à passagers	107
Les navires pétroliers dans la flotte de transport.....	109
Les navires à passagers dans la flotte de transport.....	113
Variations	119
État au 1 ^{er} juillet 2013 des variations de la flotte de transport.....	121
Mouvements de la flotte de transport par catégorie au cours du premier semestre 2013.....	122
Graphiques.....	123
Tableau nominatif des entrées et sorties du premier semestre 2013.....	124

Caractéristiques des navires entrés ou sortis au premier semestre 2013.....	125
Autres modifications intervenues	126
État au 1 ^{er} juillet 2013 des variations de la flotte de services maritimes.....	127
Mouvements de la flotte de services maritimes au cours du premier semestre 2013.....	128
Flotte de transport : Évolution longue.....	129
Listes alphabétiques	133
Liste alphabétique des navires de transport sous pavillon français.....	136
Liste alphabétique des armateurs ayant des navires de transport sous pavillon français.	151
Liste alphabétique des navires de services maritimes sous pavillon français.....	160
Annexe	167
Définition des types de navire utilisés et regroupements.....	168

NOTE LIMINAIRE

En application du décret n° 2008-680 du 9 juillet 2008 portant organisation de l'administration centrale du ministère de l'écologie, de l'énergie, du développement durable et de l'aménagement du territoire, et notamment le II de son article 5, la Mission de la Flotte de Commerce collecte les données concernant l'état de la flotte de commerce sous pavillon français et édite les documents statistiques selon une périodicité semestrielle.

La présente publication reprend le format de la précédente avec notamment des tableaux indiquant les régularisations d'opérations antérieures effectuées.

Pour tout renseignement concernant les données de ces tableaux :

Direction Générale des Infrastructures, des Transports et de la Mer
Direction des Affaires Maritimes
Mission de la Flotte de Commerce

Anne Vialay

Courriels. : Mfc.Dam.Dgitm@developpement-durable.gouv.fr
Anne.vialay@developpement-durable.gouv.fr

Tél. : 01 40 81 71 46

Fax. : 01 40 81 70 30

Adresse postale : Arche sud 92055 LA DEFENSE Cedex

PRÉCISIONS

Données recueillies auprès de :

- Ministère de l'Écologie du Développement Durable et de l'Énergie, Direction Générale des Infrastructures, des Transports et de la Mer, Direction des Affaires maritimes, Mission de la Flotte de commerce, Sous-direction des Systèmes d'information maritimes et Guichet unique du Registre International Français
- Armateurs
- Base de navires IHS
- Presse spécialisée dans le domaine maritime

Traitement des données et édition :

- Mission de la Flotte de commerce : Loïc ABALLEA, Adam KAPELLA, Anne VIALAY et Murielle MORVAN
- Bureau de l'Informatique et des systèmes d'information des transports terrestres et maritimes du Secrétariat Général de la Direction Générale des Infrastructures, des Transports et de la Mer

Définitions :

- Navires stationnaires Navires dédiés à l'approvisionnement régional des DOM/TOM (navires ne touchant pas l'Europe)
- J.B. Jauge brute
 - T.P.L. Tonnes de port en lourd
 - G.P.L. Gaz de pétrole liquéfié
 - G.N.L. Gaz naturel liquéfié
 - V.L.G.C. Very Large Gas Carrier (grand navire transporteur de gaz)
 - V.L.C.C. Very Large Crude Carrier (grand navire transporteur de pétrole)
 - U.M.S Universal Measurement System : unité de mesure de la jauge depuis la convention internationale de Londres de 1969 sur le jaugeage des navires. L'ancienne unité « tonneau de jauge » reste utilisée pour les petits navires non soumis à l'obligation du jaugeage UMS. Il n'y a pas de table de conversion entre les deux systèmes
 - FP Francisation Provisoire

ANALYSE DES MOUVEMENTS D'ENTRÉE ET DE SORTIE DE NAVIRES

AVERTISSEMENTS SUR LA NOTE STATISTIQUE BILAN AU 1ER JUILLET 2013 MOUVEMENTS AU COURS DU PREMIER SEMESTRE 2013 ET ANALYSE PAR CATÉGORIE DE NAVIRES

1- Avertissements sur la note statistique

La note statistique publiée chaque semestre dresse un tableau de l'état de la flotte immatriculée sous les différents registres français de flotte de commerce.

Le suivi de la flotte de commerce remonte aux années 1950 et permet de mesurer les évolutions longues. Ce suivi est informatisé depuis 2000.

La continuité des données et la conservation des périmètres sont des conditions essentielles pour mettre en perspective et relativiser les variations de court terme ainsi que sensibiliser les lecteurs aux évolutions longues. La présente note indique en ce sens les évolutions *ceteris paribus* afin de rappeler le mouvement d'érosion constaté depuis le début des années 1960 en nombre de navires et depuis 1978 en tonnage des navires.

La classification de *l'Institute of Shipping Economics and Logistics* (ISL) constitue une référence en termes de comparaisons internationale et européenne, et pour la typologie des navires utilisés.

Parce qu'elle suit les évolutions du secteur maritime, la note statistique prend également en compte les mutations qui ont caractérisé la flotte sous pavillon français. L'équilibre des segments tend à se recentrer sur les secteurs à haute valeur ajoutée. Les flottes dites « de services maritimes » connaissent un développement particulièrement visible dans les chantiers maritimes : pose de câble, prospection sismique, activités offshore pétrolières. Dans les années à venir, de nouveaux services se développeront dans le domaine des énergies marines renouvelables (EMR). Ces évolutions révèlent des dynamiques de croissance favorables au pavillon et à l'emploi.

Prenant en considération les réalités économiques, un renouvellement de l'outil statistique s'imposait alors qu'il a peu connu d'évolution depuis son informatisation.

La présente note statistique offrira au lecteur un regard renouvelé sur plusieurs aspects intéressant le transport et les services maritimes.

- La « flotte de commerce » comprend une flotte de transport (laquelle se répartit entre une flotte pétrolière, une flotte de navires de charge, une flotte passagers) et une « flotte de services maritimes ».

- Au 1^{er} janvier 2013, une note annexée relevait les évolutions des flottes de services de tous types et regroupant environ 5 300 navires. L'intégration des activités de services maritimes concerne les navires effectivement soumis à une concurrence internationale et dont la jauge brute dépasse 100 UMS. Ainsi, sont retenues les catégories de navires reflétant les dynamiques de croissance identifiées dans le secteur marchand :
 - câbliers ;
 - navires supports de travaux maritimes ;
 - avitailleurs et autres services offshore (Anchor Handling Tug Supply - AHTS) ;
 - navires affectés à la prospection pétrolière et activité sous-marine ;
 - les dragues et remorqueurs effectuant du cabotage international et jaugeant plus de 100 UMS. Les dragues et remorqueurs peuvent bénéficier de la taxe au tonnage lorsque leur activité constitue à plus de 50 % du « transport maritime » selon les Orientations Communautaires sur les aides d'état au transport maritime -2004C 13/03 ;
 - les navires de recherche scientifique océanographique inclus dans la flotte de services maritimes comme catégorie spécialisée dont les prestations scientifiques peuvent également offrir des services marchands. Le « POURQUOI PAS ? » (armé par l'IFREMER) classé jusqu'au 1^{er} janvier 2013 dans la flotte non pétrolière, sort de la flotte de transport/navires de charge pour rejoindre la classe des navires de service (recherche océanographique) et modifie en conséquence les données statistiques.

- La présentation par catégories est revue : le partage entre flotte « pétrolière » et « non-pétrolière » créait une rubrique par défaut et entraînait le classement d'un certain nombre de tankers transportant des produits pétroliers parmi les « navires citernes produits chimiques ». Effectuant un transport de produits raffinés, leur intégration dans la flotte pétrolière et gazière renforce la cohérence des tableaux. Elle traduit aussi une évolution touchant les importations françaises de produits pétroliers. La rubrique « flotte non pétrolière » devient la rubrique « flotte de navires de charge ».
- Des rubriques non renseignées ou redondantes sont supprimées afin de faciliter l'utilisation du document. L'annexe consacrée aux « types de navires » est réactualisée
- Un état du RIF permettra de suivre également les évolutions de la flotte au sein d'un registre mis en œuvre pour développer la compétitivité des navires exerçant leur activité à l'international.

2- Bilan au 1er juillet 2013

Le pavillon français est internationalement reconnu pour être l'un des plus sûrs du monde. Il figure en effet cette année en tête du classement du mémorandum de paris (Paris MOU). Il a reçu de l'US coast guards le label QUALSHIP 21, (transport maritime de qualité pour le 21e siècle). L'ICS (International Chamber of Shipping) l'a encore identifié parmi les meilleurs pavillons en 2012, tant sur la qualité de la flotte, la qualité du contrôle par l'État du port que sur le nombre de conventions internationales ratifiées.

La flotte de commerce (transports et services maritimes) sous pavillon français compte 309 navires de plus de 100 UMS, au 1er juillet 2013. Selon les mêmes éléments, elle s'élevait à 307 navires au 1er janvier 2013.

Elle se décompose en flotte dite « de transport » laquelle compte 198¹ navires et en une flotte de services maritimes qui s'élève à 111 navires.

Les **198** navires dédiés au transport totalisent plus de **5,7** millions d'unités de jauge brute et leur capacité d'emport est de plus de **6,7** millions de tonnes de port en lourd.

Les **111** navires dédiés aux services totalisent **286 609** unités de jauge.

Au premier semestre 2013, les effectifs de la flotte de transport se sont relativement stabilisés après les sorties enregistrées en 2012. Elle a bénéficié de 5 entrées qui compensent les 5 navires ayant quitté le pavillon français ; le tonnage a néanmoins baissé. Parallèlement, la flotte de services maritimes a augmenté de 2 navires enregistrés au premier semestre 2013.

Répartie selon les registres d'immatriculation, la flotte française de transport de plus de 100 unités de jauge brute comprend **87** navires inscrits au Registre International Français (**RIF**)², **69** navires au registre métropolitain et **42** navires aux registres d'Outre-mer, dont **29** en Polynésie Française. La flotte de services maritimes de plus de 100 unités de jauge brute comprend **78** navires inscrits au Registre International Français (RIF) et **33** navires au registre métropolitain.

L'âge moyen de la flotte de transport française s'est abaissé de **0,4 an** depuis le 1er janvier 2013 et s'établit à **7,5³** ans au 1^{er} juillet 2013.

T²r ct vu par classes d'âge, les navires de transport de plus de 100 UMS de JB de plus de 20 ans représentent 20,2 % des navires en nombre d'unités et seulement 5,1 % en jauge brute, tandis que ceux de moins de 10 ans représentent 57 % en nombre et 77,4 % en jauge brute.

¹ 199 desquels a été retiré le POURQUOI PAS qui figure à présent dans la flotte de services maritimes (passant de 110 à 111 navires)

² Si l'on ajoute les navires de la flotte de services maritimes quel que soit le tonnage, 289 navires au total sont immatriculés au Registre International Français (RIF) (cf. annexe sur le RIF)

³ Age moyen 1 : moyenne des âges médians des classes pondérée par les jauges brutes. C'est ainsi que sont calculés les âges moyens au niveau international.

Les mêmes calculs pour la flotte de services maritimes donnent un âge moyen de **14,6** ans. Cette moyenne est inférieure aux moyennes d'âge très différentes des catégories étudiées⁴. Par classe d'âge, les navires de services maritimes de plus de 20 ans représentent 24,3 % en nombre et 32,3% en jauge brute. Ceux de moins de 10 ans sont 54,9 % en nombre et représentent 39,3 % de la jauge brute correspondante.

3- Mouvements au cours du premier semestre 2013

Les principaux mouvements de ce semestre affectent la flotte pétrolière. En effet, 16 sorties et une entrée ont été enregistrées, ce qui porte la totalité de la flotte pétrolière à **53** unités : **28** pétroliers, **9** gaziers auxquels s'ajoutent **16** unités (tankers transportant les produits pétroliers).

L'année 2012 avait été particulièrement rude pour la flotte pétrolière française. Elle avait perdu 20,8 % en effectif, 25,7 % en jauge brute et 25,8 % en capacité d'emport au 1er janvier 2013. Les évolutions restent orientées négativement : -1,85 % des effectifs sur les six derniers mois, - 5,57 % de la jauge brute et - 6,63 % en TPL alors que la crise continue de toucher le transport du pétrole et les taux de fret des navires.

La flotte de charge comprend **70** unités, **2 531 481** UMS en jauge brute (soit + **8,06** %) et **2 755 835** TPL (+ **7,5** % par rapport au 1er janvier 2013) en capacité d'emport. Sur l'année, la progression atteint + **1,45**% en nombre de navires, + **8,14** % en UMS et + **7,56** % en capacité d'emport.

La flotte de services maritimes comprend **111** navires contre **109** au 1^{er} janvier 2013.

La flotte passagers compte **75** navires, 912 349 UMS en jauge brute (+ 4,33 % par rapport au 1^{er} janvier 2013) et 154 587 TPL en capacité d'emport (soit + 4,88 %).

⁴ Voir tableau page 102

4- analyse par catégorie de navire

Flotte pétrolière

1. État du secteur

Le secteur du vrac liquide comprend le marché du transport pétrolier et celui du gaz liquide (GPL et GNL)⁵. La flotte pétrolière compte **53** navires avec une jauge brute cumulée de près de **2,3** millions d'UMS et une capacité d'emport de près de **3,9** millions de tonnes dont 6 VLCC⁶ qui entrent dans le cadre des obligations de pavillon relatives à la loi du 31 décembre 1992 portant réforme du régime pétrolier⁷. Tous les navires de la flotte pétrolière française sont pourvus d'une double coque.

Deux sorties ont eu lieu au cours du premier semestre :

- le BW UTIK a quitté le pavillon français le 21 janvier 2013. Ce VLCC était le dernier navire de BW sous pavillon français. Avec une jauge brute de 157 814 UMS et un port en lourd de 299 450 tonnes, cette sortie représente à elle seule près de 10 % du tonnage de la flotte pétrolière de brut. Il est passé sous pavillon panaméen.
- le ST MILA, un navire transporteur de produits pétroliers de ST Management, est sorti le 7 mai 2013 pour gel de francisation au profit du pavillon belge.

Une entrée a été enregistrée au cours de ce semestre :

- Le KIRIBORA, transporteur de produits pétroliers (pétrolier-chimiquier) pour la SOCATRA. Ce navire neuf a été construit en Corée de Sud par les chantiers SPP Shipbuilding. Il a une jauge brute de 30 087 UMS et une capacité d'emport de 50 044 tonnes. Il est immatriculé au RIF.

⁵ Afin de mieux évaluer la flotte pétrolière et de s'aligner sur les statistiques au niveau mondial, les 16 navires qui constituaient la catégorie des navires citernes produits chimiques ont été requalifiés en transporteurs de produits pétroliers. Ce sont tous des pétroliers-chimiquiers qui transportent essentiellement des produits pétroliers.

⁶ Voir définitions page 6

⁷ Loi n° 92-1443 du 31 décembre de 1992 et décrets d'application n° 93-279 du 4 mars 1993 et n°93-610 du 26 mars 1993

2. *Éléments de prospective*

Au-delà des mouvements connus ou prévisibles (a), les évolutions de la flotte sur ce segment de marché seront influencées par de nombreux facteurs :

- l'évolution de la capacité de raffinage française et son impact sur les obligations fixées par la loi de 1992 ;
- les évolutions de la demande de produits énergétiques ;
- le contexte économique global ;
- l'éventualité d'un retour des navires vers le pavillon de l'État siège de la société mère (b).

a. *Prévisions de mouvements sur la flotte pétrolière*

Il faut rappeler que 6 VLCC immatriculés sous RIF ne sont pas liés par une charte-partie procédant de la loi du 31 décembre 1992 et ne sont donc soumis à aucune contrainte de pavillon.

Les prévisions de sorties concernent un transporteur de produits raffinés :

- MAERSK CLARISSA appartenant à MAERSK TANKERS FRANCE: (sortie de flotte vers le pavillon du Royaume-Uni en août 2013).

Les prévisions d'entrées concernent deux gaziers (transporteurs de GPL) de Géogaz. Construits en Corée du sud par HYUNDAI MIPO, ils seront exploités en propriété. Ce sont des sister-ships de 123 000 UMS, avec une capacité d'emport de 26 120 tonnes et 35 000 m³ de gaz. Un troisième navire serait prévu pour le second semestre 2014.

- Le VERRAZANE en octobre 2013 (RIF)
- Le SURVILLE en janvier 2014 (RIF)

b. *Contexte économique*

Six compagnies leaders opèrent en France dans le secteur du transport pétrolier.

EURONAV est une filiale du groupe belge éponyme. Le groupe possède 33 navires dont 5 sous pavillon français au registre RIF

V.SHIPS France opère avec 3 transporteurs de brut au 1er juillet 2013 sous pavillon français au registre RIF. Ces navires appartiennent au groupe SAMCO.

MAERSK TANKERS FRANCE, principal armateur français de transport de produits raffinés possède une flotte de 7 navires dont 6 sont immatriculés au Registre International Français (RIF).

Le groupe SOCATRA a développé ces dernières années sa présence sur le marché des plus gros navires et a diversifié ses zones géographiques d'exploitation. La flotte du groupe est actuellement composée de 14 navires dont 6 sont sous pavillon français (RIF). Deux pétroliers, prévus au 1^{er} semestre 2014, ne navigueront pas sous pavillon français.

ST MANAGEMENT SAS est le premier transporteur de produits pétroliers en nombre d'unités et le second en capacité d'emport. ST Management SAS arme 28 navires dont 14 pétroliers-chimiquiers navigant sous pavillon français. Ils sont tous immatriculés au RIF.

Au niveau international, le premier semestre 2013 a été marqué par un tassement des taux de fret, en particulier pour les VLCC qui ont atteint des taux historiquement bas à la fin du mois de juin. La flotte souffre toujours du phénomène de surcapacité (une cinquantaine de navires selon les analystes) alors que le marché pétrolier connaît un basculement aux États-Unis, traditionnels importateurs, devenus exportateurs des gaz et pétroles de schiste. Les revenus ont été rattrapés par les coûts opérationnels qui ont compromis la rentabilité des VLCC. Sur le plan international, l'armateur taïwanais TMT à cours de trésorerie a dû déposer le bilan : une partie de sa flotte de tankers a été immobilisée sur décision des banques créditrices.

En Europe, les pertes s'alourdissent par exemple pour le Belge EURONAV : l'armement pétrolier a affiché au deuxième trimestre un résultat négatif à hauteur de 30,7 M\$ après une perte de 10,7 M\$ au trimestre précédent. Comme il l'avait annoncé, MAERSK TANKERS se sépare progressivement de ses flottes pétrolières avec la vente de BROSTRÖM SINGAPOUR pour se concentrer sur les segments actuellement performants (porte-conteneurs, forage, infrastructures portuaires). MAERSK TANKERS FRANCE a annoncé un plan de départ pour la moitié de ses 115 navigants.

Les opportunités perceptibles dans le domaine du transport des produits raffinés ont en revanche relancé les commandes (+ 22 % en tonnage entre juin 2012 et juin 2013) tandis que les chantiers de démolition ont démantelé de moins en moins de product tankers (- 17 %) : les Middle Range seraient les navires les plus prisés des investisseurs à tel point que certains analystes s'interrogent sur les risques d'une nouvelle bulle susceptible d'hypothéquer les chances de reprise du secteur.

3. Age moyen

L'âge moyen de la flotte pétrolière française s'établit à **6,6** ans au 1er juillet 2013 lorsque la moyenne de la flotte mondiale⁸ est de **9,1** ans pour l'ensemble des navires citernes et à **8,9** pour ceux de l'Union européenne.

Dans le détail :

- Les pétroliers français ont un âge moyen de **6,2 ans** contre **10,5** ans au niveau mondial et **8,4** ans au niveau de l'UE.
- Les gaziers affichent **8,3** ans contre **12,4 ans** au niveau mondial et **11,5** ans au niveau de l'UE.

⁸Source ISL - estimation au 1^{er} janvier 2012

Flottes de charge et de services maritimes

La flotte de charge et de services maritimes comprend **181** navires affectés à des types de transport différents : des vraquiers, dédiés au transport de marchandises sèches en vrac via des contrats d'affrètement au voyage ou à temps, des porte-conteneurs opérant essentiellement sur des lignes régulières, des rouliers, des cargos, des chimiquiers (citernes). Elle comprend également des navires de services (câbliers, dragues, remorqueurs, avitailleurs offshore, activité sous-marine et prospection sismique ainsi que des navires dédiés à la recherche océanographique).

1. flotte de charge

1. État du secteur

La flotte de charge compte **70** navires au 1er juillet 2013 pour un total de jauge brute de plus de **2,5** millions d'unités et une capacité d'emport de près de **2,8** millions de tonnes.

Deux entrées ont été enregistrées au cours du dernier semestre pour les navires de charge

- Le CMA CGM JULES VERNE, construit en Corée du sud par les chantiers DAEWO *shipbuilding*. Il mesure 396 m de long sur 53,6 m de large, il possède un tirant d'eau de 16 mètres et une capacité de 16 022 EVP dont 800 réfrigérés. D'une jauge brute de 175 368 UMS et d'une capacité de 187 512 tonnes. Il a été immatriculé au RIF le 30 avril 2013.
- Le MN CALAO, roulier non spécialisé (RoRo cargo), a une jauge brute de 23 673 UMS et un port en lourd de 12 410 tonnes. Il a été livré le 24 juin à la Compagnie maritime nantaise (CMN) par le chantier sud-coréen Hyundai Mipo. Ce roulier, de 160 mètres de long, 27 mètres de large et un tirant d'eau de 7,20 m possède un linéaire de roulage de 2 800 m et peut transporter 903 EVP et 12 passagers. Il est immatriculé au RIF et est affrété à temps par le ministère de la Défense.

Une entrée n'est pas encore comptabilisée :

- Le MN TANGARA, roulier non spécialisé (RoRo cargo) a les mêmes caractéristiques que le MN CALAO et appartient également à la Compagnie maritime nantaise (CMN). Il a été immatriculé au RIF le 02 juillet 2013.

Une sortie a été effectuée :

- Le MN ECLIPSE, même type de navire, même armateur, a été vendu.

2- Éléments de prospective

a. Prévisions de mouvements sur la flotte de charge

Quelques sorties sont prévues pour le second semestre :

- le CMA CGM CHOPIN et le CMA CGM PUCCINI, porte conteneurs de la CMA-CGM sortiront prochainement du RIF ; leur jauge brute cumulée est inférieure à celle du CMA CGM JULES VERNE (65 730 UMS pour chacun des deux navires)
- Les vraquiers PIERRE LD et JEAN LD sortiront prochainement du RIF. Les navires en commande pour LDA ne devraient pas être immatriculés sous pavillon français (trois vraquiers attendus entre fin 2013 et printemps 2014). Avec le départ de ces 2 vraquiers, le pavillon français ne comptera plus de navires dans cette catégorie.

Notons également le changement de nom du MARFRET DURAND qui prend le nom de BG FREIGHT IBERIA, suite à son affrètement par le néerlandais BG Freight en août 2012. Il demeure sous pavillon RIF.

b. Contexte économique

Pour le segment de flotte des porte-conteneurs, les trois premiers rangs sont toujours occupés par les compagnies européennes qui dominent ce marché : Maersk Line avec une flotte de 592 navires pour 2,631 millions d'EVP, MSC avec 484 navires pour 2,37 millions d'EVP, puis CMA-CGM avec 428 navires pour une capacité de 1,49 million d'EVP.

Eu égard au contexte général de surcapacité, le carnet de commande général continue de se réduire en passant de 3,4 millions d'EVP fin 2012 à 2,6 millions mi-2013, ce qui représente une baisse de 20 % par rapport à décembre 2012. 319 navires sont inscrits sur les carnets de commande. Les politiques de réduction des coûts se sont intensifiées en concentrant l'effort sur les économies d'échelle et le renouvellement des navires à commencer par les trois navires de la CMA CGM avec 16 020 EVP, les trois unités de 18 000 EVP pour MSC et les 20 Maersk de taille équivalente. Le chinois CSCL a emboîté le pas en commandant cinq navires de 18 000 EVP. Il s'agit d'une course au gigantisme sur les lignes les plus rentables qui nécessitent une desserte régulière. Ces développements transforment les services des lignes intercontinentales, ils entraînent à leur tour le report des navires de grande taille sur des trafics régionaux (*cascading*) et contraignent les plus petites unités à se retirer du marché : 273 porte-conteneurs de petite taille étaient ainsi mis au mouillage (*lay-up*) à la fin juin 2013, soit une capacité de 370 780 EVP essentiellement concentrés en Asie.

Les taux de fret ont sensiblement baissé au printemps (- 40 % depuis le début de l'année) avec des risques de guerres tarifaires dans lesquelles l'arrivée des très grandes unités pourrait écraser la concurrence. Fin mai, le prix sur le marché spot était passé sous la barre des 700 \$/EVP (sur la ligne Asie-Europe), un des plus bas atteint en décembre 2011 qui compromet la rentabilité du transport et annoncerait un deuxième semestre morose. Les armateurs se sont de nouveau entendus pour proposer des prix plus élevés au début de l'été : les tentatives isolées n'avaient pas suffi à empêcher les rechutes depuis 2012 et une plus grande discipline serait nécessaire pour conforter les stratégies des armateurs.

Dans le secteur du vrac sec, l'année 2012 avait été jugée désastreuse en raison d'une chute des taux de fret compromettant la rentabilité opérationnelle des navires passés nettement sous la

barre de 10 000 \$/jour. L'année 2013 serait une année de « transition » en attendant le redressement des cours. Elle permet aux opérateurs de se repositionner en attendant une reprise du secteur.

Du point de vue de la demande, les importations chinoises restent dynamiques tant du point de vue des charbons (270 Mt en 2012) principalement venus d'Afrique du sud et d'Australie que des céréales moins chères et produites en Amérique du Nord et en Argentine. L'Europe a en revanche réduit ses importations de charbon d'Afrique du Sud au profit de routes plus courtes (Colombie, États-Unis et Russie). Ces évolutions impactent négativement le marché du vrac encore en surcapacité.

L'offre, conjuguée à un ralentissement de la croissance des flottes, tend à résorber les surcapacités. En 2013, une cinquantaine de Capesize sont attendus alors que les démolitions touchent également des navires qui ont moins de 20 ans. Les anticipations restent prudentes pour la fin de l'année 2013. Les corrections amorcées par la baisse de la flotte ne devraient pas produire leurs effets avant 2014.

3. *Age moyen*

L'âge moyen de la flotte de charge est de **6,6** ans au 1^{er} juillet 2013, contre **6,2** ans au 1^{er} janvier 2013.

- Les porte-conteneurs français sont âgés en moyenne de **5,6** ans contre **10,4** au niveau mondial⁹
- Les cargos affichent **20,1** ans contre **21,2** au niveau mondial
- Les rouliers ont en moyenne **12** ans contre **18** ans au niveau mondial
- Les vraquiers ont en moyenne 7,6 ans contre 12,4 ans au niveau mondial

2- flotte de services maritimes

1. État du secteur

La flotte de navires de services maritimes compte **111** navires pour une jauge brute de près de 300 000 UMS. N'ont été comptabilisés que les navires exploités à l'international. Ils se répartissent en plusieurs catégories :

- les navires spécialisés comprennent les câbliers (10 navires), les navires supports de travaux maritimes hors exploitation pétrolière (4 navires) et les navires de recherche sismiques (3 navires). Cet ensemble regroupe 17 navires, 142 500 UMS.
- Les navires de service offshore (54 navires pour 100 300 UMS).
- Les autres services maritimes, dragues et remorqueurs en cabotage international (34 navires pour 31 400 UMS) ainsi que les navires de recherche océanographique (6 navires pour 13 110 UMS).

⁹ Chiffres ISL au 1^{er} janvier 2012

Deux entrées ont été enregistrées (depuis le 1^{er} janvier 2013) :

- le BOURBON EVOLUTION 803, navire ravitailleur de BOURBON OFFSHORE SURF SAS, d'une jauge brute de 6 146 UMS. Immatriculé sous RIF, c'est le 3^{ème} d'une série dont le premier était l'UNGUNDJA. Il sera sous contrat en Malaisie.
- Le TSM ALBÂTRE, un remorqueur de COROS ROUEN, construit aux Pays Bas.

2- Éléments de prospective

a- prévisions de mouvements pour la flotte services maritimes

- Les prévisions d'entrées sont plus nombreuses pour les prochains semestres.
- Le TSM BREHAT, un remorqueur de 130 UMS est prévu pour septembre
- La série BOURBON ÉVOLUTION se poursuit avec 7 navires supplémentaires dont la livraison s'étend d'août 2013 à novembre 2014. Le BOURBON ÉVOLUTION 804 sera sous pavillon Luxembourg (août 2013). Aucune décision ne semble avoir été prise quant au pavillonnement des suivants. Ces *sister-ships* ont une jauge brute d'environ 6 100 UMS chacun.
- Le BOURBON EXPLORER 501 amorce une série de 20 navires dont la livraison s'étendra jusqu'en octobre 2014 au rythme de 2 réceptions par mois. Ces navires devraient être immatriculés sous RIF. Ces *sister-ships* ont une jauge brute de 3 200 UMS chacun.
- Le BOURBON ASTRID en août, navire AHTS de Bourbon, avec une JB de 2300 UMS. Il devrait être immatriculé au RIF
- Le PIERRE DE FERMAT, un câblé pour FT Marine qui devrait entrer en flotte en 2014 (jauge de 8 488 UMS)

Deux navires de BOURBON vont prochainement sortir du pavillon :

- SURFER 1431 : sortie de flotte (vers pavillon nigérian)
- SURFER 1438 : sortie de flotte (vers pavillon nigérian)

b. Contexte économique

Les compagnies centrées sur des activités spécialisées à très haute valeur ajoutée se développent sur des segments de marché difficilement contestables du fait de leurs coûts d'entrée en termes d'expertise, de savoir-faire et de techniques brevetées. L'intérêt pour les flottes de service est net chez les investisseurs désireux de retrouver des taux de retour satisfaisants alors que les secteurs du transport se remettent lentement des fièvres spéculatives des années 2000. L'intérêt pour les services offshore pourrait favoriser le développement de ces flottes.

L'activité de Louis-Dreyfus-Armateurs a été marquée par la création d'une joint-venture pour la gestion de cinq navires sismiques 3D de haute capacité de la flotte de CGG le 16 avril. Dénommée Geofield Ship Management Services, cette joint-venture sera codétenue à 50% par CGG et 50% par Louis Dreyfus Armateurs. CGG et Louis Dreyfus Armateurs associeront leurs expériences et leurs expertises sismique et maritime pour harmoniser les systèmes QHSE, simplifier la communication et définir une stratégie commune.

Avec un baril au dessus des 100 \$, la prospection pétrolière en mer des gisements autrefois trop coûteux à exploiter est devenue rentable. Les tendances ne se sont pas démenties au premier semestre d'une année dont les perspectives de croissance seraient estimées à environ 13% selon les clients pétroliers. Bourbon tire les dividendes de son positionnement qui le place comme leader international des services maritimes à l'offshore pétrolier et gazier. La flotte comptait 465 navires fin mars 2013 dont 445 dévolus aux services : 73 navires affectés sur l'offshore profond, 105 sur l'offshore continental, 267 au transport de personnes et de fret et 19 navires pour les interventions sous-marines. Avec l'augmentation de la demande et le renforcement des critères de sélection des opérateurs par leurs clients, la diminution des sorties de chantier des navires de ce segment assureraient des taux d'utilisation élevés et des tarifs d'affrètement positifs.

3. Age moyen

La moyenne d'âge de la flotte de services maritimes est de 14,6 ans mais recèle des disparités importantes selon le type de navires.

- Les câbliers ont 19,5 ans d'âge moyen. 5 des 10 unités que compte la catégorie ont plus de 25 ans.
- Les navires de service offshore sont quant à eux un âge moyen de 7,4 ans.
- Les autres services maritimes ont un âge moyen de 17,3 ans (dragues : 21,2 ans ; remorqueur : 16,2 ans et recherche océanographique : 15,1 ans).

▪ Navires à passagers

1. État du secteur

La flotte passagers compte **75** navires au 1er juillet 2013 pour plus de **912 300** unités de jauge brute et plus de **154 500** de tonnes de port en lourd. Par convention, ne sont pas pris en compte dans cette publication les navires effectuant une navigation côtière.

Deux entrées ont été comptabilisées ce semestre :

- LE SOLEAL, paquebot de la Compagnie du Ponant, entré le 05 juin 13. Long de 142 mètres, possède 132 cabines accueillant 264 passagers. Il compte 139 membres d'équipage. Immatriculé au registre Wallis et Futuna, il est le *sister-ship* du BOREAL et de L'AUSTRAL.
- L'EXCELSIOR est un transbordeur roulier passagers d'une jauge brute de 39 777 unités. Il peut transporter 2000 passagers et 800 voitures. Propriété de la compagnie italienne GNV, l'Excelsior a été affrété sur une période de 19 mois par la SNCM (jusqu'en septembre 2014) afin de remplacer le NAPOLEON BONAPARTE pendant les réparations de ce dernier. Il effectue les traversées vers la Corse et relie Marseille à Ajaccio. Il est passé sous pavillon français depuis le pavillon italien le 16 mai 2013, il est immatriculé au premier registre.

La flotte passagers a enregistré 2 sorties ce semestre :

- Le Conseil général de la Gironde a vendu le VERDON, un transbordeur roulier passagers âgé de plus de 35 ans, qui effectuait la traversée de la Gironde.
- La Compagnie maritime des îles, en Nouvelle Calédonie, s'est séparée du HAVANNAH, transbordeur roulier passagers, pour des intérêts Fidjiens.
- Au cours du semestre, le NORMAN SPIRIT, de Louis-Dreyfus Armateurs a été rebaptisé CALAIS SEAWAYS.

2- Éléments de prospective

a- Prévisions de mouvements dans la flotte passager

Quatre entrées seraient prévues :

- le SEBASTIEN VAUBAN, devrait arriver en décembre pour le Conseil général de Gironde, transbordeur (roulier passagers). Il va traverser la Gironde avec 800 passagers et 40 véhicules. Il sera long de 60 sur 13 mètres. Il est en cours de construction en France, aux chantiers navals SOCARENAM de Boulogne sur Mer. Il sera immatriculé au premier registre.
- l'AREMITI FERRY II, roulier passagers et navire à grande vitesse, d'une jauge brute de 3 920 UMS, il devrait entrer en flotte en octobre pour Aremiti Pacific Cruises. Construit par Austral Philippines Inc (Balamban , Philippines), il devrait transporter 967 passagers, 146 véhicules et 20 membres d'équipage. Il sera immatriculé au registre Polynésie Française
- l' ISAN appartiendra à la Compagnie maritime des Îles (Nouvelle Calédonie), d'une jauge brute de 500 UMS et d'un port en lourd de 750 tonnes, il entrera an flotte en septembre 2013.

b- Contexte économique

En dehors des flottes de transport de marchandises, trois tendances caractérisent le secteur du transport maritime : si la compétition s'exacerbe et tend à se judiciaireiser dans le domaine des flottes des ferries effectuant des courtes traversées, les principales dynamiques viennent du secteur de la croisière où les commandes de paquebots de grande taille se poursuivent et laissent craindre un risque de surcapacité sur un marché à la recherche de nouvelles marges. Depuis 2008, le marché de la croisière se développe au rythme annuel de 8 % ; les revenus de l'activité de croisière s'étaient élevés à près de 37,9 Md\$ en 2012 malgré la crise générale du *shipping* et l'épisode du Costa Concordia. Alors que 34 % de la navigation s'effectue dans les Caraïbes et 21 % en Méditerranée, les courbes de croissance sont nourries par l'exploitation de nouveaux marchés asiatiques ou de nouvelles routes (le SOLEAL de la Compagnie du Ponant a programmé sa croisière inaugurale dans l'Arctique). Cet essor alimente les commandes de nouvelles unités : environ 18 navires seront commandés d'ici 2016 pour un montant global de 10 Md\$, un quatrième paquebot rejoindra la flotte de la Compagnie du Ponant.

Le premier semestre 2013 a montré une exacerbation de la compétition entre les opérateurs du transport de courte distance que sont en particulier les compagnies de ferries. Les principaux acteurs entrent les uns après les autres dans des guerres tarifaires coûteuses.

Les processus de restructuration engagés l'année précédente pour retrouver des marges de compétitivité ne sont qu'une réponse partielle aux difficultés grandissantes du transport de courte distance qui va devoir se conformer aux nouvelles normes environnementales. Le coût conséquent des adaptations (propulsion au GNL, installation de scrubbers) nécessite des investissements conséquents. Les stratégies des armateurs ne sont pas encore cristallisées dans ce domaine.

3- Age moyen

Pour les navires à passagers, la moyenne d'âge s'établit à **13,5** ans contre 21,5 ans au niveau mondial¹⁰.

¹⁰Source ISL - estimation au 1^{er} janvier 2012

Flotte de commerce sous pavillon français

État au 01 juillet 2013

Flotte de commerce sous pavillon français

CLASSEMENT PAR CATÉGORIE

Flotte de transport sous pavillon français

État au 1^{er} juillet 2013

des navires de transport classés par catégorie

RÉCAPITULATIF DE LA FLOTTE DE TRANSPORT SOUS PAVILLON FRANÇAIS PAR CATÉGORIE

Indication : Calcul des JB : italique = tonneaux, normal = UMS

Flotte pétrolière

Catégorie	01/07/2013			01/01/2013			01/07/2012		
	NOMBRE	J.B.	T.P.L.	NOMBRE	J.B.	T.P.L.	NOMBRE	J.B.	T.P.L.
PÉTROLIER	44	1 892 528	3 499 565	45	2 026 774	3 759 065	51	2 558 701	4 727 057
TRANSPORTEUR GAZ LIQUEFIÉ	9	385 476	338 680	9	385 476	338 680	9	385 476	338 680
TOTAL Flotte pétrolière	53	2 278 004	3 838 245	54	2 412 250	4 097 745	60	2 944 177	5 065 737

Navires de charge

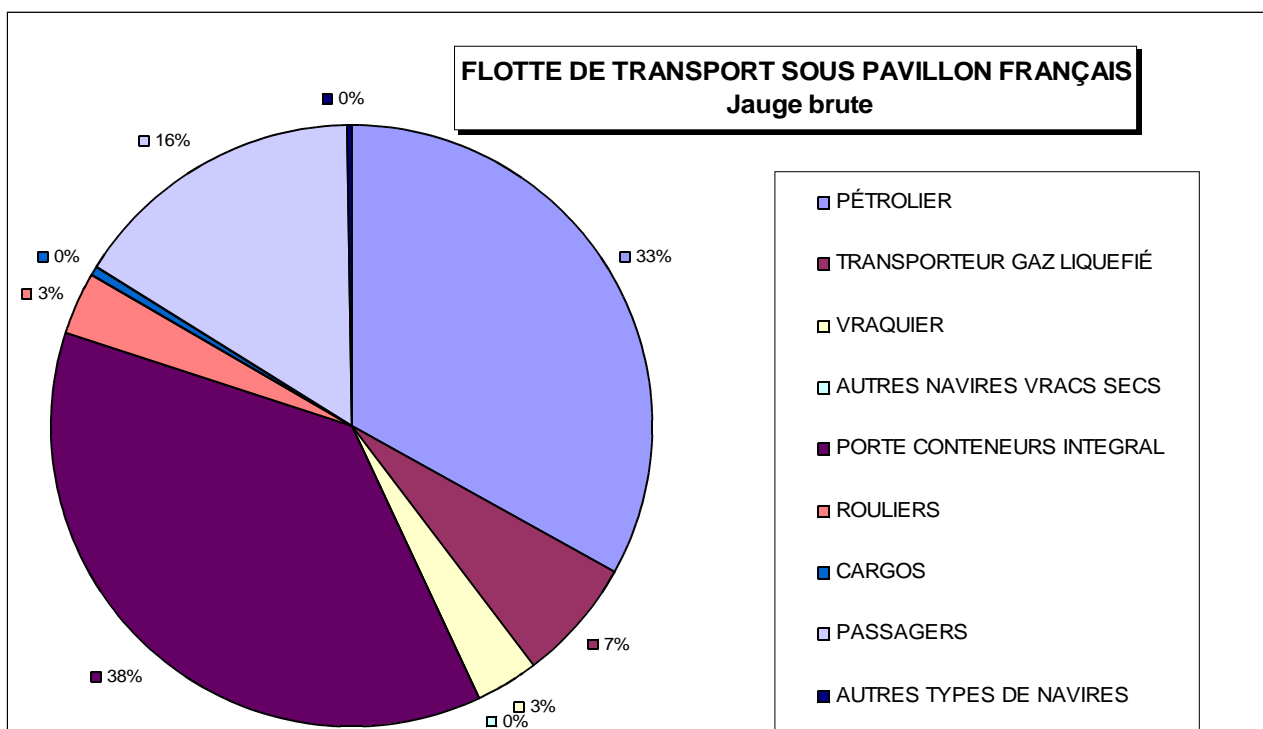
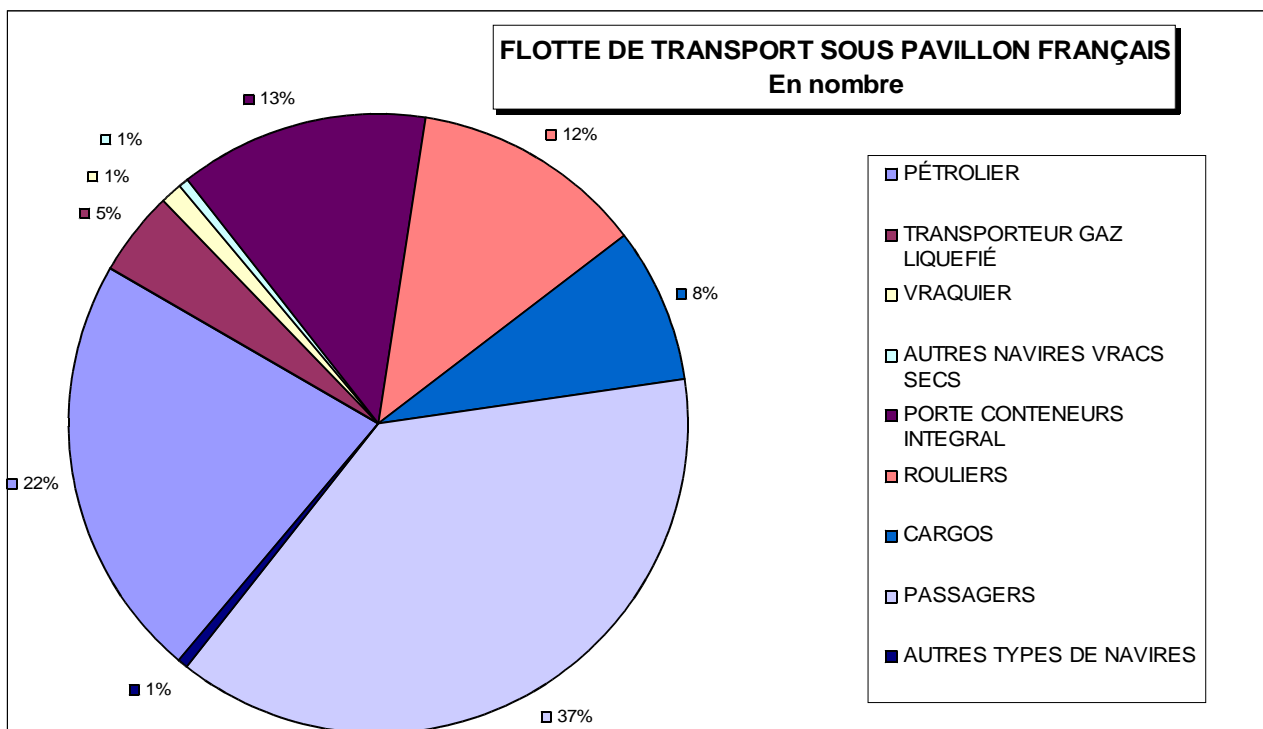
Catégorie	01/07/2013			01/01/2013			01/07/2012		
	NOMBRE	J.B.	T.P.L.	NOMBRE	J.B.	T.P.L.	NOMBRE	J.B.	T.P.L.
VRAQUIER	2	178 152	346 000	2	178 152	346 000	2	178 152	346 000
AUTRES NAVIRES VRACS SECS	1	2 035	2 800	1	2 035	2 800	1	2 035	2 800
PORTE CONTENEURS INTEGRAL	26	2 122 187	2 290 880	25	1 946 819	2 103 368	25	1 946 819	2 103 368
ROULIER	24	<i>192 482</i>	87 703	24	<i>178 951</i>	82 771	25	<i>179 625</i>	82 939
CARGO	16	27 222	23 581	16	27 222	23 581	15	<i>24 876</i>	22 092
AUTRES TYPES DE NAVIRES	1	9 403	4 871	1	9 403	4 871	1	9 403	4 871
TOTAL Navires de charge	70	2 531 481	2 755 835	69	2 342 582	2 563 391	69	2 340 910	2 562 070

Passagers

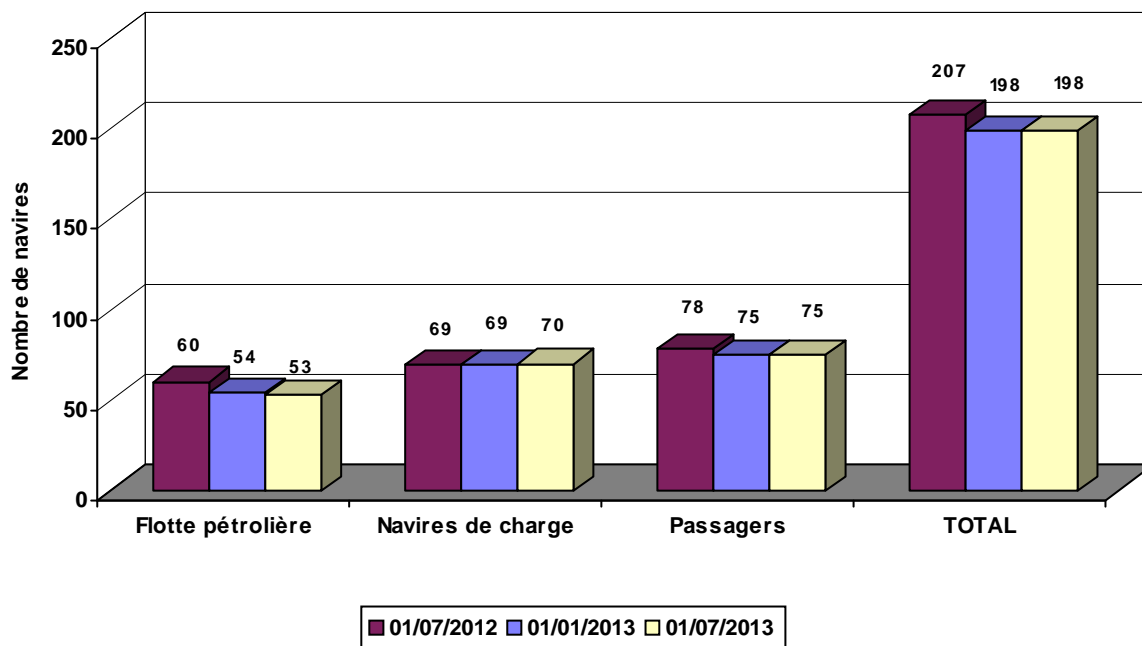
Catégorie	01/07/2013			01/01/2013			01/07/2012		
	NOMBRE	J.B.	T.P.L.	NOMBRE	J.B.	T.P.L.	NOMBRE	J.B.	T.P.L.
PAQUEBOT	5	49 004	5 988	4	38 060	4 577	5	41 564	5 957
TRANSBORDEUR (ROULIER PASSAGERS)	44	<i>849 288</i>	145 461	45	<i>813 116</i>	139 686	47	<i>841 775</i>	146 540
NAVIRE A PASSAGERS	7	<i>1 992</i>	<i>155</i>	7	<i>1 992</i>	<i>155</i>	7	<i>1 992</i>	<i>155</i>
AUTRE NAVIRE À PASSAGERS	19	<i>12 065</i>	2 983	19	<i>12 065</i>	2 983	19	<i>11 817</i>	2 881
TOTAL Passagers	75	912 349	154 587	75	865 233	147 401	78	897 148	155 533

TOTAL GÉNÉRAL	198	5 721 834	6 748 667	198	5 620 065	6 808 537	207	6 182 235	7 783 340
----------------------	------------	------------------	------------------	------------	------------------	------------------	------------	------------------	------------------

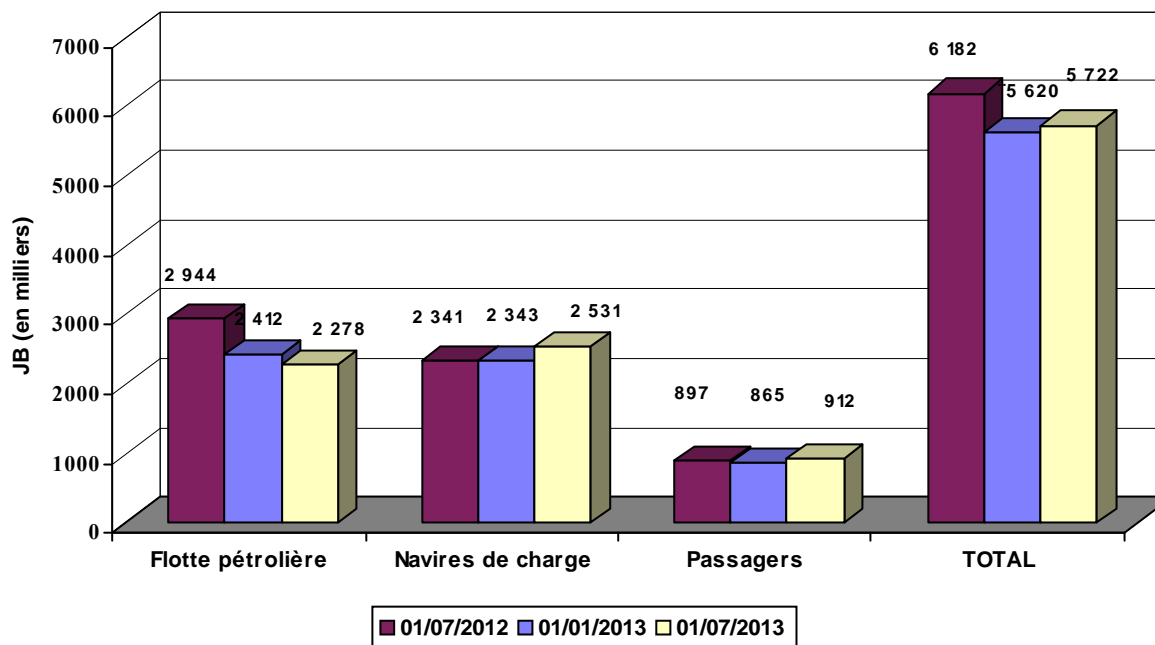
	01/07/2013			01/01/2013			01/07/2012		
VARIATION SEMESTRIELLE	198	5 721 834	6 748 667	0	101 769	-59 870	-9	-460 401	-1 034 673



VARIATION EN NOMBRE DE LA FLOTTE DE HF5 BGDCFH SOUS PAVILLON FRANCAIS



VARIATION EN TONNAGE DE LA FLOTTE DE HF5 BGDCFH SOUS PAVILLON FRANCAIS



LA FLOTTE DE TRANSPORT SOUS PAVILLON FRANÇAIS PAR CATÉGORIE

Indications : Calcul des JB : italique = tonneaux, normal = UMS.
Armateur : correspond à l'armement du navire.

Flotte pétrolière

Nom du navire	Armateur	Année de construction	JB	TPL	Puissance KW
44 PÉTROLIER			1 892 528	3 499 565	534 410
Dont : 9 Transporteur de brut			1 447 289	2 807 763	253 706
ANTARCTICA	EURONAV	2009	160 991	315 981	29 340
ARTOIS	EURONAV	2001	159 456	298 330	27 780
FAMENNE	EURONAV	2001	159 456	298 412	27 780
FLANDRE	EURONAV	2004	159 016	305 704	25 000
MAERSK SANDRA	MAERSK TANKERS FRANCE SAS	2011	164 641	323 183	24 406
OLYMPIA	EURONAV	2008	160 991	315 981	29 340
SAMCO AMAZON	V SHIPS FRANCE TANKERS	2011	160 928	318 129	29 260
SAMCO CHINA	V SHIPS FRANCE TANKERS	2007	160 882	317 794	29 340
SAMCO REDWOOD	V SHIPS FRANCE TANKERS	2011	160 928	314 249	31 460
Dont : 35 Transporteur de produits pétroliers			445 239	691 802	280 704
ACAMAR	STE D'ARMEMENT ET DE TRANSPORT (SOCATRA)	2011	23 248	37 577	7 860
ADARA	STE D'ARMEMENT ET DE TRANSPORT (SOCATRA)	2011	23 248	37 500	7 860
ADOUR	ST MANAGEMENT SAS	2003	8 602	15 267	13 660
ASTERION	STE D'ARMEMENT ET DE TRANSPORT (SOCATRA)	2011	23 248	37 000	7 860
ATRIA	STE D'ARMEMENT ET DE TRANSPORT (SOCATRA)	2011	23 248	37 000	2 220
CAP AIGUADES	MARITIMA	2006	2 157	3 150	3 760
CAP CAMARGUE	MARITIMA	2005	2 157	3 500	3 880
CAP MEJEAN	MARITIMA	2009	2 158	3 150	3 138
CAP PINEDE	MARITIMA	2009	2 158	3 536	3 080
CAP SICIE	MARITIMA	2005	2 157	3 615	3 020
CAPE LIMBOH	ST MANAGEMENT SAS	2003	8 935	15 305	11 340
CHANTACO	ST MANAGEMENT SAS	2007	11 793	19 000	9 600
CHIBERTA	ST MANAGEMENT SAS	2006	11 799	19 000	9 600
FLORENCE B	BIOMAR	2008	2 158	3 150	2 080
FS CLARA	ST MANAGEMENT SAS	2004	4 077	5 961	5 120
FS DIANE	ST MANAGEMENT SAS	2002	6 516	10 018	4 440
FS PHILIPPINE	ST MANAGEMENT SAS	2005	11 118	19 117	10 800
FS SALOME	ST MANAGEMENT SAS	2006	5 242	7 915	3 840
GRETE THERESA	STE DE TRANSPORT DES ILES (STILES)	1996	821	1 020	662
GUYENNE	ST MANAGEMENT SAS	2006	6 717	11 000	10 200
KERFONS	SOCANAV	2001	6 204	8 067	4 440
KIRIBORA	STE D'ARMEMENT ET DE TRANSPORT (SOCATRA)	2013	30 087	50 044	8 950
LACANAU	ST MANAGEMENT SAS	2007	7 020	11 673	9 900
LAMENTIN	ST MANAGEMENT SAS	2007	7 292	11 320	9 900
MAERSK CLAIRE	MAERSK TANKERS FRANCE SAS	1995	29 083	45 014	11 310
MAERSK CLARISSA	MAERSK TANKERS FRANCE SAS	1997	29 083	44 970	11 870
MAERSK EDWARD	MAERSK TANKERS FRANCE SAS	2005	26 659	37 300	8 580
MAERSK ELLEN	MAERSK TANKERS FRANCE SAS	2002	24 099	36 962	13 196
MAERSK ELLIOT	MAERSK TANKERS FRANCE SAS	2005	26 659	36 810	20 005
MAERSK ETIENNE	MAERSK TANKERS FRANCE SAS	2004	26 659	36 941	20 005
ST CHARLOTTE	ST MANAGEMENT SAS	2006	9 416	12 790	9 900
ST SARA	ST MANAGEMENT SAS	2007	5 271	8 019	5 000
ST SOLENE	ST MANAGEMENT SAS	2003	3 997	5 961	5 120
TAMARIN	STE D'ARMEMENT ET DE TRANSPORT (SOCATRA)	2008	29 995	50 000	15 260
TATIANA B	BIOMAR	2008	2 158	3 150	3 248

Flotte pétrolière

Nom du navire	Armateur	Année de construction	JB	TPL	Puissance KW
9	TRANSPORTEUR GAZ LIQUEFIÉ		385 476	338 680	170 752
Dont : 6 Transporteur de GPL			141 071	155 280	71 952
JEANNE-MARIE	GEOGAS MARITIME	2005	46 632	53 488	23 723
LAPEROUSE	GEOGAS MARITIME	2008	16 809	16 819	8 580
MAIDO	CHEMGAS SHIFFAHRTS	1999	4 201	4 197	3 468
PHILIPPINE	GEOGAS MARITIME	1995	2 868	3 520	2 426
RENE	GEOGAS MARITIME	2002	23 948	28 095	10 185
SUMMIT TERRA	GEOGAS MARITIME	2000	46 613	49 161	23 570
Dont : 3 Transporteur de GNL (méthanier)			244 405	183 400	98 800
GASELYS	GAZ OCEAN ARMEMENT	2007	97 741	74 300	39 900
GDF SUEZ GLOBAL ENERGY	GAZ OCEAN ARMEMENT	2006	48 923	34 800	19 000
PROVALYS	GAZ OCEAN ARMEMENT	2006	97 741	74 300	39 900
TOTAL Flotte pétrolière	53 navires		2 278 004	3 838 245	705 162

Calcul des JB : italique = tonneaux, normal = UMS.
 Armateur : correspond à l'armement du navire.

Navires de charge

Nom du navire	Armateur	Année de construction	JB	TPL	Puissance KW
2 VRAQUIER			178 152	346 000	37 516
Dont : 2 Vraquier			178 152	346 000	37 516
JEAN LD	LOUIS DREYFUS ARMATEURS	2005	89 076	173 000	18 635
PIERRE LD	LOUIS DREYFUS ARMATEURS	2005	89 076	173 000	18 881
1 AUTRES NAVIRES VRACS SECS			2 035	2 800	1 799
Dont : 1 Transporteur de ciment			2 035	2 800	1 799
CAPO NERO	STE MEDITERRANEENNE DE CABOTAGE (SOMECA)	1997	2 035	2 800	1 799
26 PORTE CONTENEURS INTEGRAL			2 122 187	2 290 880	1 690 853
Dont : 26 Porte-conteneurs intégral			2 122 187	2 290 880	1 690 853
BG FREIGHT IBERIA	MARFRET	2003	18 334	23 579	23 345
CMA CGM ALMAVIVA	CMA CGM	2011	89 787	109 078	72 240
CMA CGM AMERIGO VESPUCCI	CMA CGM	2010	152 991	156 887	80 080
CMA CGM CHOPIN	CMA CGM	2004	65 730	73 234	60 000
CMA CGM CHRISTOPHE COLOMB	CMA CGM	2009	153 022	156 800	80 080
CMA CGM DALILA	CMA CGM	2011	89 787	109 021	72 240
CMA CGM FIDELIO	CMA CGM	2006	107 898	107 200	95 818
CMA CGM FIGARO	CMA CGM	2010	89 787	107 000	85 320
CMA CGM FORT SAINT GEORGES	CMA CGM	2003	26 342	30 400	32 047
CMA CGM FORT SAINT LOUIS	CMA CGM	2003	26 342	30 400	39 247
CMA CGM FORT SAINT PIERRE	CMA CGM	2003	26 342	30 400	39 247
CMA CGM FORT SAINTE MARIE	CMA CGM	2003	26 342	30 400	39 247
CMA CGM JULES VERNE	CMA CGM	2013	175 368	187 512	80 080
CMA CGM LA TRAVIATA	CMA CGM	2006	91 410	100 000	95 918
CMA CGM LAPEROUSE	CMA CGM	2009	152 991	142 000	80 080
CMA CGM MEDEA	CMA CGM	2006	107 711	107 200	95 818
CMA CGM MOZART	CMA CGM	2004	65 730	72 500	57 114
CMA CGM NABUCCO	CMA CGM	2006	91 410	101 810	68 640
CMA CGM NORMA	CMA CGM	2006	107 711	113 909	95 018
CMA CGM OTELLO	CMA CGM	2005	91 410	100 000	68 640
CMA CGM PUCCINI	CMA CGM	2004	65 730	75 500	60 000
CMA CGM RIGOLETTO	CMA CGM	2006	107 711	114 004	95 840
CMA CGM ROSSINI	CMA CGM	2004	65 730	72 500	57 114
CMA CGM TOSCA	CMA CGM	2005	91 410	100 000	68 640
MARFRET GUYANE	MARFRET	2007	17 594	18 860	24 520
MARFRET MARAJO	MARFRET	2008	17 567	20 686	24 520
24 ROULIER			192 482	87 703	227 300
Dont : 15 Roulier non spécialisé			153 854	71 834	176 845
ARK FORWARDER	CIE MARITIME NANTAISE (MN)	1988	21 104	12 350	32 440
BREUIL	STE D'ARMEMENT ET DE TRANSPORT (SOCATRA)	2004	1 295	620	4 270
BRION	STE D'ARMEMENT ET DE TRANSPORT (SOCATRA)	2004	1 285	1 300	6 570
CITY OF HAMBURG	LOUIS DREYFUS ARMATEURS	2008	15 643	3 546	14 480
CIUDAD DE CADIZ	LOUIS DREYFUS ARMATEURS	2009	15 643	3 500	9 940
MN CALAO	CIE MARITIME NANTAISE (MN)	2013	23 673	12 410	28 700
MN COLIBRI	CIE MARITIME NANTAISE (MN)	1999	9 141	4 250	9 680
MN EIDER	CIE MARITIME NANTAISE (MN)	1989	20 865	13 866	21 375
MN PELICAN	CIE MARITIME NANTAISE (MN)	1999	12 076	8 847	20 800
MN TOUCAN	CIE MARITIME NANTAISE (MN)	1995	9 125	4 253	7 710
TAHITI NUI II	FLOTTILLE ADMINSTRATIVE DE LA POLYNESIE	2004	406	150	0
TAHITI NUI III	FLOTTILLE ADMINSTRATIVE DE LA POLYNESIE	2004	403	150	0
TAHITI NUI IX	FLOTTILLE ADMINSTRATIVE DE LA POLYNESIE	1997	443	392	0
TAHITI NUI VIII	FLOTTILLE ADMINSTRATIVE DE LA POLYNESIE	2007	1 224	1 000	0

Navires de charge

Nom du navire	Armateur	Année de construction	JB	TPL	Puissance KW
VILLE DE BORDEAUX	LOUIS DREYFUS ARMATEURS	2004	21 528	5 200	20 880
Dont : 8 Cargo mixte march.géné./pass. Roulier			37 749	14 711	48 983
COBIA III	HARGOUS et CIE	2005	497	0	942
COTENTIN	BAI	2007	19 909	6 200	24 000
LAURA III	STE DE TRANSPORT DES ILES (STILES)	2009	1 692	2 490	2 014
MOLENEZ	PENN AR BED	2000	326	250	1 530
NORD PAS-DE-CALAIS	SCOP - SEAFRANCE	1987	13 727	4 795	18 768
SALAMA DJEMA III	COLLECTIVITE TERRITORIALE MAYOTTE	1995	265	138	358
SALAMA DJEMA IV	COLLECTIVITE TERRITORIALE MAYOTTE	1999	300	138	341
TUHAA PAE II	STE DE NAVIGATION DES ILES AUSTRALES	1980	1 033	700	1 030
Dont : 1 Cargo classique			879	1 158	1 472
HAWAIKINUI	STE DE TRANSPORTS INSULAIRES MARITIMES	1980	879	1 158	1 472
16 CARGO			27 222	23 581	25 335
Dont : 1 Cargo mixte march.géné./cont. non roulier			1 161	1 079	684
NUKU HAU	STE DE TRANSPORTS INSULAIRES MARITIMES	1979	1 161	1 079	684
Dont : 4 Cargo mixte march.géné./pass. non roulier			13 132	8 993	12 022
ARANUI 3	CIE POLYNESIENNE DE TRANSP. MARIT. (CPTM)	2002	7 325	3 800	4 160
TAHITI NUI	FLOTILLE ADMINISTRATIVE DE LA POLYNESIE	2001	1 921	1 284	4 060
TUHAA PAE IV	SNA TUHAA PAE	2012	2 346	1 489	2 352
VAEANU	SCOP IHITAI NUI	1967	1 540	2 420	1 450
Dont : 11 Cargo classique			12 929	13 509	12 629
ALDONA	TRANSPORT MARITIME SERVICE	1988	497	580	408
DORY	AGNIERAY	1976	631	700	749
KURA ORA 2	CIE TRANSPORT MARITIME DES ILES TUAMOTU (CTMI)	1979	1 113	1 200	662
MAREVA NUI	TRANSPORTS MARITIMES TUAMOTU OUEST (TMTO)	1978	952	1 050	736
SAINT XAVIER MARIS STELLA 3	STE DE NAVIGATION DES TUAMOTU	1978	1 264	1 150	828
SALAMA DJEMA II	COLLECTIVITE TERRITORIALE MAYOTTE	1992	290	50	450
SISA NE NANA	STE DE TRANSPORT DES ILES (STILES)	1980	613	1 120	1 050
TAPORO IX	CIE MARITIME FRANCAISE DE TAHITI	1976	2 818	2 818	1 980
TAPORO VI	CIE MARITIME FRANCAISE DE TAHITI	1977	499	1 240	2 208
TAPORO VII	CIE MARITIME FRANCAISE DE TAHITI	1978	2 420	1 244	2 208
TAPORO VIII	CIE MARITIME FRANCAISE DE TAHITI	1981	1 832	2 357	1 350
1 AUTRES TYPES DE NAVIRES			9 403	4 871	10 500
Dont : 1 Navire de recherche-exploration scientifique			9 403	4 871	10 500
MARION DUFRESNE	CMA CGM	1995	9 403	4 871	10 500
TOTAL Navires de charge			70 navires	2 531 481	2 755 835
				1 993 303	

Calcul des JB : italique = tonneaux, normal = UMS.
Armateur : correspond à l'armement du navire.

Passagers

Nom du navire	Armateur	Année de construction	JB	TPL	Puissance KW
5 Paquebot			49 004	5 988	80 245
Dont : 5 Paquebot			49 004	5 988	80 245
CLUB MED 2	SERVICES ET TRANSPORTS MANAGEMENT	1992	14 983	1 674	25 026
L'AUSTRAL	CIE DES ILES DU PONANT	2010	10 944	1 400	17 400
LE BOREAL	CIE DES ILES DU PONANT	2009	10 944	1 411	17 400
LE PONANT	CIE DES ILES DU PONANT	1990	1 189	92	3 019
LE SOLEAL	CIE DES ILES DU PONANT	2013	10 944	1 411	17 400
44 Transbordeur (Roulier passagers)			849 288	145 461	1 068 344
Dont : 44 Transbordeur (Roulier passagers)			849 288	145 461	1 068 344
AREMITI 5	AREMITI PACIFIC CRUISES	2004	1 200	117	2 500
AREMITI FERRY	AREMITI PACIFIC CRUISES	1996	5 985	500	6 695
ARMORIQUE	BAI	2009	29 468	4 200	28 320
BANGOR	COMPAGNIE OCEANE	2006	1 161	150	1 700
BARFLEUR	BAI	1992	20 133	5 175	17 440
BERLIOZ	SCOP - SEAFRANCE	2005	33 940	5 700	49 100
BRETAGNE	BAI	1989	24 534	3 249	32 000
CALAIS SEAWAYS	LOUIS DREYFUS ARMATEURS	1992	28 833	3 832	21 120
CAP FINISTERE	BAI	1999	32 728	6 460	46 080
CORSAIRE	AREMITI PACIFIC CRUISES	1994	851	300	9 754
CORSE	STE NATIONALE CORSE MEDITERRANEE (SNCM)	1983	20 805	2 275	41 498
COTE D'ALBATRE	LOUIS DREYFUS ARMATEURS	2006	18 425	3 608	22 275
DANIELLE CASANOVA	STE NATIONALE CORSE MEDITERRANEE (SNCM)	2002	41 447	3 400	37 800
DIEPPE SEAWAYS	LOUIS DREYFUS ARMATEURS	2002	30 441	5 525	46 080
EXCELSIOR	STE NATIONALE CORSE MEDITERRANEE (SNCM)	1999	39 777	7 300	36 160
GIROLATA	CIE MERIDIONALE DE NAVIGATION	1995	28 417	5 848	43 200
GOLD EXPRESS	L'EXPRESS DES ILES	2005	724	77	8 516
ILE DE BEAUTE	STE NATIONALE CORSE MEDITERRANEE (SNCM)	1979	20 564	2 580	32 163
ILE DE GROIX	COMPAGNIE OCEANE	2008	1 226	190	845
INSULA OYA 2	COLLECTIVITE TERRITORIALE FRANCAISE	1982	496	214	2 843
JEAN NICOLI	STE NATIONALE CORSE MEDITERRANEE (SNCM)	1998	29 969	5 150	53 044
KALLISTE	CIE MERIDIONALE DE NAVIGATION	1993	30 718	9 720	30 984
LA GABRIELLE	COLLECTIVITE TERRITORIALE FRANCAISE	1977	140	0	135
LA GIRONDE	COLLECTIVITE TERRITORIALE FRANCAISE	2002	3 442	800	4 320
LE CHATELET	REGIE DEPARTEM. DES PASSAGES D'EAU DE VENDEE	2006	689	67	5 596
L'ESTUAIRE	COLLECTIVITE TERRITORIALE FRANCAISE	2009	3 680	576	4 300
MEDITERRANEE	STE NATIONALE CORSE MEDITERRANEE (SNCM)	1989	30 985	3 452	46 391
MONT SAINT-MICHEL	BAI	2002	35 592	6 300	21 600
MONTE D'ORO	STE NATIONALE CORSE MEDITERRANEE (SNCM)	1990	22 070	4 155	27 260
MOOREA EXPRESS	STE DE DEVELOPPEMENT DE MOOREA	1988	449	44	4 154
MOOREA FERRY	STE DE DEVELOPPEMENT DE MOOREA	1986	699	364	2 350
NAPOLEON BONAPARTE	STE NATIONALE CORSE MEDITERRANEE (SNCM)	1996	44 307	3 538	43 000
NORMAN VOYAGER	LOUIS DREYFUS ARMATEURS	2008	26 904	7 000	26 800
NORMANDIE	BAI	1992	27 541	5 229	17 774
NORMANDIE EXPRESS	BAI	2000	6 581	750	30 400
PAGLIA ORBA	STE NATIONALE CORSE MEDITERRANEE (SNCM)	1993	29 718	6 325	30 300
PASCAL PAOLI	STE NATIONALE CORSE MEDITERRANEE (SNCM)	2003	35 760	7 281	40 600
PIANA	CIE MERIDIONALE DE NAVIGATION	2011	42 180	9 400	41 600
PONT D'YEU	REGIE DEPARTEM. DES PASSAGES D'EAU DE VENDEE	2005	689	67	5 592
PONT-AVEN	BAI	2004	41 748	5 000	57 600
RODIN	SCOP - SEAFRANCE	2001	33 796	5 700	56 000
SEVEN SISTERS	LOUIS DREYFUS ARMATEURS	2006	18 425	3 608	22 275
TEREVAU	SNGV 2 MOOREA	2005	752	73	8 516
VINDILIS	COMPAGNIE OCEANE	1998	1 299	162	1 664

Passagers

Nom du navire	Armateur	Année de construction	JB	TPL	Puissance KW
7 Navire à passagers			1 992	155	14 537
Dont : 7 Navires à passagers			1 992	155	14 537
L'AVENIR	L'EMBellIE	2010	125	0	1 500
LE CABESTAN	COLLECTIVITE TERRITORIALE FRANCAISE	1998	478	20	4 392
MAORE MAWA	COLLECTIVITE TERRITORIALE MAYOTTE	2004	335	50	640
SAFFARI DJEMA	COLLECTIVITE TERRITORIALE MAYOTTE	2004	335	50	640
TAHITI NUI 7	FLOTTILLE ADMINSTRATIVE DE LA POLYNESIE	1975	155	0	1 803
TOCQUEVILLE	ILES DE LA MANCHE (CIE DES)	2007	351	35	3 648
VOYAGER 3 DREAMLINER	Non renseigné	2011	213	0	1 914
19 Autre navire à passagers			12 065	2 983	71 278
Dont : 19 Autre navire à passagers			12 065	2 983	71 278
ACADIE	COMPAGNIE OCEANE	1971	674	168	1 147
ANDRE COLIN	PENN AR BED	1996	293	31	3 282
AREMITI 2	AREMITI PACIFIC CRUISES	1992	180	50	1 950
AREMITI 4	AREMITI PACIFIC CRUISES	2000	975	94	9 280
ATLANTIC JET	SAINT PIERRE ET MIQUELON EXPRESS (SPM EXPRESS)	2004	470	50	4 250
BETICO	SUDILES	1999	906	120	6 771
BETICO II	SUDILES	2008	1 495	0	7 360
ENEZ EUSSA 3	PENN AR BED	1991	449	50	3 928
ENEZ SUN III	PENN AR BED	1991	319	593	2 936
FROMVEUR II	PENN AR BED	2011	774	105	3 300
HAUMANA	BORA BORA PEARL CRUISES	1988	511	50	835
LIBERTY	L'EXPRESS DES ILES	2011	696	60	4 930
MARIN MARIE	STE DE NAVIGATION DE NORMANDIE (HUGO EXPRESS)	1994	608	34	4 000
MARY D ODYSSEY	MARY D ENTERPRISE	2011	258	25	3 240
PERLE EXPRESS	L'EXPRESS DES ILES	2011	725	1 211	5 230
SAINT TUDY	COMPAGNIE OCEANE	1984	438	200	1 259
TRIDENT 7	DEVELOP. ENVIRON. VOILES ANTILLES	1979	210	30	2 620
TU MOANA	BORA BORA PEARL CRUISES	2003	1 697	78	2 400
VICTOR HUGO	STE DE NAVIGATION DE NORMANDIE (HUGO EXPRESS)	1997	387	34	2 560
TOTAL Passagers			912 349	154 587	1 234 404

Calcul des JB : italique = tonneaux, normal = UMS.

Armateur : correspond à l'armement du navire.

Flotte de services maritimes sous pavillon français

État au 1^{er} juillet 2013

des navires de services maritimes classés par catégorie

RÉCAPITULATIF DE LA FLOTTE DE SERVICES MARITIMES SOUS PAVILLON FRANÇAIS PAR CATÉGORIE

Navires spécialisés

Catégorie	01/07/13		01/01/13		01/07/12	
	Nbre	J.B.	Nbre	J.B.	Nbre	J.B.
CÂBLIER	10	111 033	10	111 033	10	111 033
SUPPORT DE TRAVAUX MARITIMES	4	2 153	4	2 153	3	1 209
RECHERCHE SISMIQUE	3	28 577	3	28 577	2	21 450
TOTAL Navires spécialisés	17	141 763	17	141 763	15	133 692

Services Offshore

Catégorie	01/07/13		01/01/13		01/07/12	
	Nbre	J.B.	Nbre	J.B.	Nbre	J.B.
PLATFORM SUPPLY VESSEL	14	31 458	14	31 458	14	31 458
AHTS (1)	14	29 468	14	29 468	14	29 468
RAVITALEUR MULTI RÔLE	6	25 952	5	19 806	5	19 806
NAVIRE D'ASSISTANCE	8	7 724	8	7 724	8	7 724
TRANSPORT DE PERSONNEL	10	3 567	10	3 567	11	3 735
AUTRE NAVIRE DE SERVICE OFFSHORE	2	2 139	2	2 139	2	2 139
TOTAL Services OffShore	54	100 308	53	94 162	54	94 330

Autres navires de services maritimes

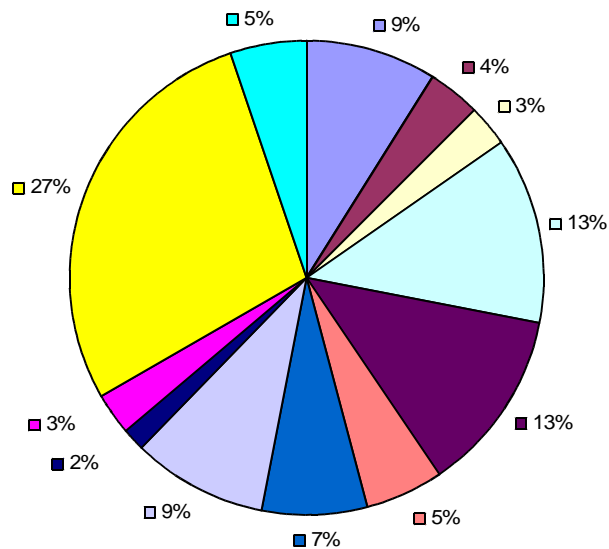
Catégorie	01/07/13		01/01/13		01/07/12	
	Nbre	J.B.	Nbre	J.B.	Nbre	J.B.
DRAGUE	3	12 337	3	12 337	3	12 337
REMORQUEUR EN CABOTAGE INTERNATIONAL	31	19 091	30	18 969	30	19 185
RECHERCHE OCÉANOGRAPHIQUE	6	13 110	6	13 110	6	13 110
TOTAL Autres navires de services maritimes	40	44 538	39	44 416	39	44 632

TOTAL GENERAL	111	286 609	109	280 341	108	272 654
----------------------	------------	----------------	------------	----------------	------------	----------------

	01/07/13		01/01/13		01/07/12	
VARIATION SEMESTRIELLE	111	286 609	2	6 268	3	13 955

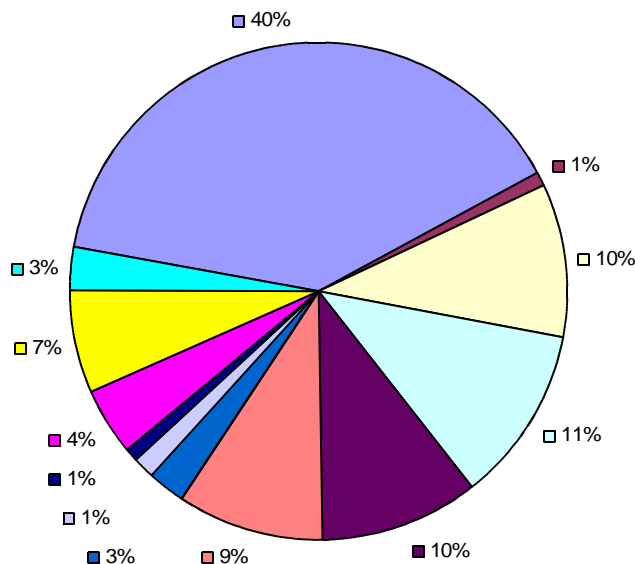
1- Navires ravitailleurs remorqueurs releveurs d'ancre ou Anchor Handling Tug Supply Vessels, les AHTS assurent la mise en place, le maintien et les déplacements des plates-formes pétrolières. Équipés de moteurs et de treuils puissants, ils remorquent des engins de forage, positionnent et relèvent les ancrs, déploient divers équipements liés à la production pétrolière.

FLOTTE DE SERVICES MARITIMES SOUS PAVILLON FRANÇAIS en nombre



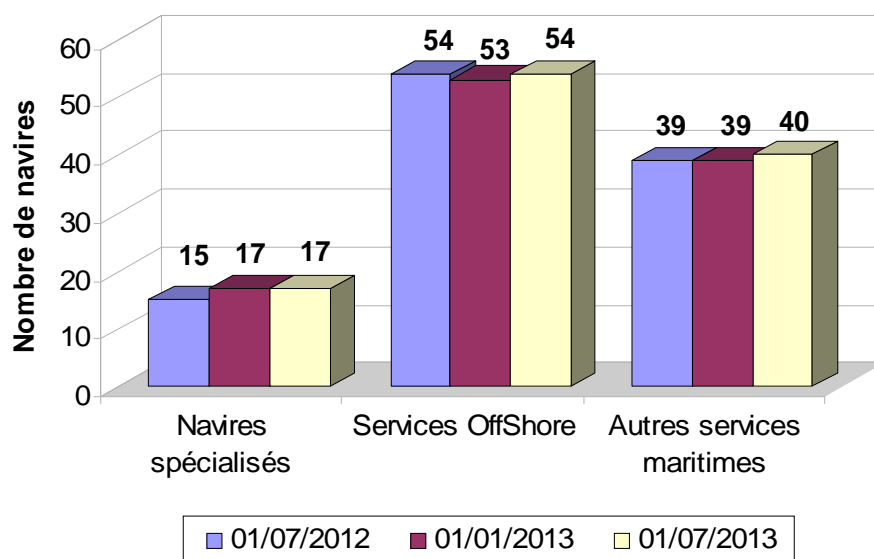
- CÂBLIER
- SUPPORT DE TRAVAUX MARITIMES
- RECHERCHE SISMIQUE
- PLATFORM SUPPLY VESSEL
- AHTS
- RAVITALLEUR MULTI RÔLE
- NAVIRE D'ASSISTANCE
- TRANSPORT DE PERSONNEL
- AUTRE NAVIRE DE SERVICE OFFSHORE
- DRAGUE
- REMORQUEUR EN CABOTAGE INTERNATIONAL
- RECHERCHE OCÉANOGRAPHIQUE

FLOTTE DE SERVICES MARITIMES SOUS PAVILLON FRANÇAIS Jauge brute

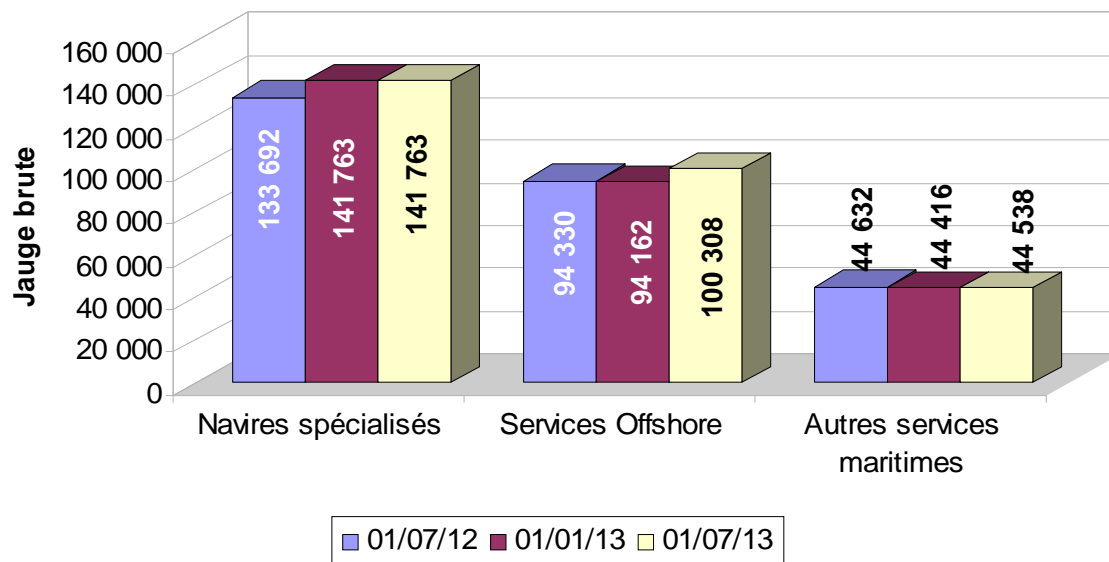


- CÂBLIER
- SUPPORT DE TRAVAUX MARITIMES
- RECHERCHE SISMIQUE
- PLATFORM SUPPLY VESSEL
- AHTS
- RAVITALLEUR MULTI RÔLE
- NAVIRE D'ASSISTANCE
- TRANSPORT DE PERSONNEL
- AUTRE NAVIRE DE SERVICE OFFSHORE
- DRAGUE
- REMORQUEUR EN CABOTAGE INTERNATIONAL
- RECHERCHE OCÉANOGRAPHIQUE

VARIATION EN NOMBRE DE LA FLOTTE DE SERVICES MARITIMES SOUS PAVILLON FRANÇAIS



VARIATION EN TONNAGE DE LA FLOTTE DE SERVICES MARITIMES SOUS PAVILLON FRANÇAIS



**LA FLOTTE DE SERVICES MARITIMES
SOUS PAVILLON FRANÇAIS PAR CATÉGORIE**

Navires spécialisés				
Nom du navire	Armateur	Année de construction	Jauge brute	Puissance en KW
10 Câbliers			111 033	69 068
ILE D'AIX	LOUIS DREYFUS ARMATEURS S.A.S.	1991	12 384	6 116
ILE DE BATZ	LOUIS DREYFUS ARMATEURS S.A.S.	2001	13 978	8 000
ILE DE BREHAT	LOUIS DREYFUS ARMATEURS S.A.S.	2001	13 978	8 000
ILE DE RE	LOUIS DREYFUS ARMATEURS S.A.S.	1983	14 091	10 490
ILE DE SEIN	LOUIS DREYFUS ARMATEURS S.A.S.	2001	13 978	8 000
LEON THEVENIN	FT MARINE	1982	5 887	2 840
LODBROG	LOUIS DREYFUS ARMATEURS S.A.S.	1983	14 132	10 582
PETER FABER	LOUIS DREYFUS ARMATEURS S.A.S.	1981	2 854	4 200
RAYMOND CROZE	FT MARINE	1982	5 887	2 840
RENE DESCARTES	FT MARINE	2001	13 864	8 000
4 Navires de Support de travaux maritimes			2 153	6 493
CASTOR 02	FOSELEV MARINE	1970	425	588
CHAMBON ALIZE	CHAMBON MARINE OFFSHORE	2011	944	3 536
JIF WORKER	JIFMAR OFFSHORE SERVICES SAS	2011	276	1 118
JIF XPLOER	JIFMAR OFFSHORE SERVICES SAS	1990	508	1 251
3 Navires de Recherche sismique			28 577	22 000
CGG ALIZE	LOUIS DREYFUS ARMATEURS S.A.S.	1998	11 407	8 400
CGG SYMPHONY	LOUIS DREYFUS ARMATEURS S.A.S.	1988	10 043	3 000
OCEANIC CHALLENGER	LOUIS DREYFUS ARMATEURS S.A.S.	1999	7 127	10 600
17 Navires spécialisés			141 763	97 561

Services Offshore

Nom du navire	Armateur	Année de construction	Jauge brute	Puissance en KW
14 Platform supply vessels			31 458	69 234
ANTENOR	BOURBON OFFSHORE SURF (SAS)	2003	2 161	4 010
ASTERIE	BOURBON OFFSHORE SURF (SAS)	2004	2 161	4 010
BOURBON HAMELIN	BOURBON OFFSHORE SURF (SAS)	2007	2 341	5 400
BOURBON HARMONIE	BOURBON OFFSHORE SURF (SAS)	2006	2 321	5 475
BOURBON HECTOR	BOURBON OFFSHORE SURF (SAS)	2005	2 321	5 475
BOURBON HELIOS	BOURBON OFFSHORE SURF (SAS)	2005	2 321	5 475
BOURBON HEMERA	BOURBON OFFSHORE SURF (SAS)	2006	2 321	5 475
BOURBON HERA	BOURBON OFFSHORE SURF (SAS)	2005	2 321	5 475
BOURBON HERMES	BOURBON OFFSHORE SURF (SAS)	2005	2 321	5 475
BOURBON HESTIA	BOURBON OFFSHORE SURF (SAS)	2006	2 321	5 475
BOURBON HIMALYA	BOURBON OFFSHORE SURF (SAS)	2007	2 341	5 475
BOURBON HOMERE	BOURBON OFFSHORE SURF (SAS)	2005	2 529	5 475
BOURBON LIBERTY 110	BOURBON OFFSHORE SURF (SAS)	2007	1 517	2 529
N'DUVA	BOURBON OFFSHORE SURF (SAS)	2002	2 161	4 010
14 Ahts			29 468	93 453
BOURBON ALADIN	BOURBON OFFSHORE SURF (SAS)	2004	2 310	8 210
BOURBON ALEXANDRE	BOURBON OFFSHORE SURF (SAS)	2004	2 310	8 210
BOURBON ARCADIE	BOURBON OFFSHORE SURF (SAS)	2008	2 339	8 000
BOURBON ASTYANAX	BOURBON OFFSHORE SURF (SAS)	2005	2 310	8 120
BOURBON LIBERTY 207	BOURBON OFFSHORE SURF (SAS)	2008	1 733	1 685
BOURBON LIBERTY 212	BOURBON OFFSHORE SURF (SAS)	2008	1 733	5 055
BOURBON LIBERTY 223	BOURBON OFFSHORE SURF (SAS)	2009	1 733	5 055
BOURBON SAGITTA	BOURBON OFFSHORE SURF (SAS)	2005	2 014	3 960
BOURBON THALIE	BOURBON OFFSHORE SURF (SAS)	2005	2 014	5 280
BOURBON THEMIS	BOURBON OFFSHORE SURF (SAS)	2005	2 014	5 280
BOURBON THERA	BOURBON OFFSHORE SURF (SAS)	2006	2 014	5 280
JASON	LES ABEILLES	2004	2 310	8 120
LUZOLO	BOURBON OFFSHORE SURF (SAS)	2003	2 293	10 600
ULYSSE	BOURBON OFFSHORE SURF (SAS)	1998	2 341	10 598
6 Ravitailleurs Multi-rôle			25 952	29 987
BOURBON EMERALD	BOURBON OFFSHORE SURF (SAS)	2004	3 756	6 960
BOURBON EVOLUTION 803	BOURBON OFFSHORE SURF (SAS)	2011	6 146	5 058
BOURBON HELENE	BOURBON OFFSHORE SURF (SAS)	2005	2 535	5 475
BOURBON JADE	BOURBON OFFSHORE SURF (SAS)	2004	3 963	1 740
UNGUNDJA	BOURBON OFFSHORE SURF (SAS)	2009	5 830	5 058
VISSOLELA	BOURBON OFFSHORE SURF (SAS)	2004	3 722	5 696

8 Navires d'assistance			7 724	32 138
AILETTE	BOURBON OFFSHORE SURF (SAS)	1982	1 210	3 880
ALCYON	BOURBON OFFSHORE SURF (SAS)	1982	1 210	3 880
ARAMIS	S.D.I.	2004	340	1 492
ARGONAUTE	BOURBON OFFSHORE SURF (SAS)	2003	2 087	7 950
BOURBON EXPRESS	BOURBON OFFSHORE SURF (SAS)	2004	461	5 372
BOURBON OCEANE	BOURBON OFFSHORE SURF (SAS)	2005	461	5 372
BUCKINGHAM	S.D.I.	2004	340	1 492
LANGEVIN	CIE MARITIME NANTAISE	1979	1 615	2 700

10 Transport de personnel			3 567	33 387
SURFER 1885	BOURBON OFFSHORE SURF (SAS)	2008	2 135	1 324
SURFER 252	BOURBON OFFSHORE SURF (SAS)	1997	110	2 440
SURFER 254	BOURBON OFFSHORE SURF (SAS)	2001	121	2 440
SURFER 255	BOURBON OFFSHORE SURF (SAS)	2001	121	2 440
SURFER 258	BOURBON OFFSHORE SURF (SAS)	2007	121	2 648
SURFER 320	BOURBON OFFSHORE SURF (SAS)	2000	192	4 365
SURFER 323	BOURBON OFFSHORE SURF (SAS)	2005	201	4 365
SURFER 325	BOURBON OFFSHORE SURF (SAS)	2007	199	4 365
SURFER 326	BOURBON OFFSHORE SURF (SAS)	2008	199	4 500
SURFER 327	BOURBON OFFSHORE SURF (SAS)	2009	168	4 500

2 Autres navires de service offshore			2 139	4 978
L'ASTROLABE	P & O MARITIME SERVICES	1986	1 753	4 538
SHANA DES SLOPS	SERMAP (SCE MARITIME PORTUAIRE)	2011	386	440

54 Services Offshore			100 308	263 177
-----------------------------	--	--	----------------	----------------

Autres navires de services maritimes				
Nom du navire	Armateur	Année de construction	Jauge brute	Puissance en KW
3 Dragues			12 337	18 100
ANTIGOON	DRAGAGE INTERNATIONAL SOCIETE S.D.I.	1988	7 905	9 000
D'ARTAGNAN	DRAGAGE INTERNATIONAL SOCIETE S.D.I.	2004	2 391	7 400
RUBENS	DRAGAGE INTERNATIONAL SOCIETE S.D.I.	1977	2 041	1 700
31 Remorqueurs en cabotage international			19 091	139 535
ABEILLE BOURBON	LES ABEILLES	2005	3 167	16 000
ABEILLE FLANDRE	LES ABEILLES	1977	1 933	16 928
ABEILLE LANGUEDOC	LES ABEILLES	1979	1 933	9 420
ABEILLE LIBERTE	LES ABEILLES	2005	3 167	16 000
ATTENTIF	BOLUDA BREST	1974	259	1 913
AVENTUREUX	BOLUDA DUNKERQUE	1999	313	2 600
CALAISIEN	CALAISIENNE REMORQUAGE & SAUVETAGE	1985	298	2 222
CHAMBON NOROIT	CALAISIENNE REMORQUAGE & SAUVETAGE	2007	415	3 600
CHAMBON SIROCCO	CHERBOURGEOISE CIE REMORQUAGE ET SAUVETAGE	1975	458	2 944
CHAMBON SUROIT	CALAISIENNE REMORQUAGE & SAUVETAGE	2007	415	3 600
CLAIRVOYANT	BOLUDA DUNKERQUE	1999	313	2 600
CROISIC	BOLUDA	2004	334	3 532
FAROUCHE	BOLUDA DUNKERQUE	1999	313	2 600
KAKULO	BOURBON OFFSHORE SURF (SAS)	2002	385	4 060
KIANDA	BOURBON OFFSHORE SURF (SAS)	2001	385	4 060
LUEGI	BOURBON OFFSHORE SURF (SAS)	2001	385	4 060
MARSEILLAIS 6	BOLUDA MARSEILLE FOS	1992	492	3 700
NEMED	BOURBON OFFSHORE SURF (SAS)	2002	385	4 060
PROVENCAL 1	SETOISE REMORQUAGE ET SAUVETAGE (CIE)	1972	290	2 060
ROBUSTE	BOLUDA DUNKERQUE	1998	313	2 600
SAINT-DENIS	BOLUDA BREST	1986	222	1 800
TRIOMPHANT	BOLUDA DUNKERQUE	1999	313	2 600
TSM ALBATRE	COROS	2011	122	2 080
V B MAHAVEL	BOLUDA LA REUNION	1995	289	2 470
V.B. PIRIAC	BOLUDA BREST	1972	299	2 060
VB ADROIT	BOLUDA DUNKERQUE	2008	342	3 890
VB BOUGAINVILLE	BOLUDA LA REUNION	2008	288	3 728
VB CARTIER	BOLUDA LA REUNION	2008	288	3 728
VB IROISE	BOLUDA BREST	1969	135	1 030
VB PROVENCE	BOLUDA MARSEILLE FOS	1992	498	3 700
VB PUISSANT	BOLUDA DUNKERQUE	2008	342	3 890
6 Navires de recherche océanographique			13 110	31 366
IXPLORER	IXSURVEY	1958	329	550
JANUS 2	COMEX SA	2000	275	662
L'ATALANTE	IFREMER	1990	3 559	8 460
LE SUROÏT	IFREMER	1975	946	2 794
MINIBEX	COMEX SA	1993	147	500
POURQUOI PAS ?	IFREMER	2005	7 854	18 400
40 Autres navires de services maritimes			44 538	189 001
TOTAL Flotte de services maritimes 111 navires			286 609	549 739

Flotte de commerce sous pavillon français

CLASSEMENT PAR REGISTRE

Flotte de transport sous pavillon français

État au 1^{er} juillet 2013

des navires de transport classés par registre

**RÉCAPITULATIF DE LA FLOTTE DE TRANSPORT
SOUS PAVILLON FRANÇAIS
PAR REGISTRE D'IMMATRICULATION**

flotte pétrolière

Registres	01/07/13			01/01/13			01/07/12		
	Nbre	J.B.	T.P.L.	Nbre	J.B.	T.P.L.	Nbre	J.B.	T.P.L.
RIF	46	2 264 238	3 817 124	47	2 398 484	4 076 624	52	2 927 661	5 040 716
Métropole DOM	6	12 945	20 101	6	12 945	20 101	7	15 695	24 001
Polynésie française									
Nelle Calédonie	1	821	1 020	1	821	1 020	1	821	1 020
Wallis et Futuna									
Total Flotte pétrolière	53	2 278 004	3 838 245	54	2 412 250	4 097 745	60	2 944 177	5 065 737

Navires de charge

Registres	01/07/13			01/01/13			01/07/12		
	Nbre	J.B.	T.P.L.	Nbre	J.B.	T.P.L.	Nbre	J.B.	T.P.L.
RIF	38	2 437 509	2 705 353	37	2 248 610	2 512 909	37	2 248 610	2 512 909
Métropole DOM	10	60 960	21 491	10	60 960	21 491	11	61 634	21 659
Polynésie française	20	30 707	25 381	20	30 707	25 381	19	28 361	23 892
Nelle Calédonie	2	2 305	3 610	2	2 305	3 610	2	2 305	3 610
Wallis et Futuna									
Total Navires de charge Secs	70	2 531 481	2 755 835	69	2 342 582	2 563 391	69	2 340 910	2 562 070

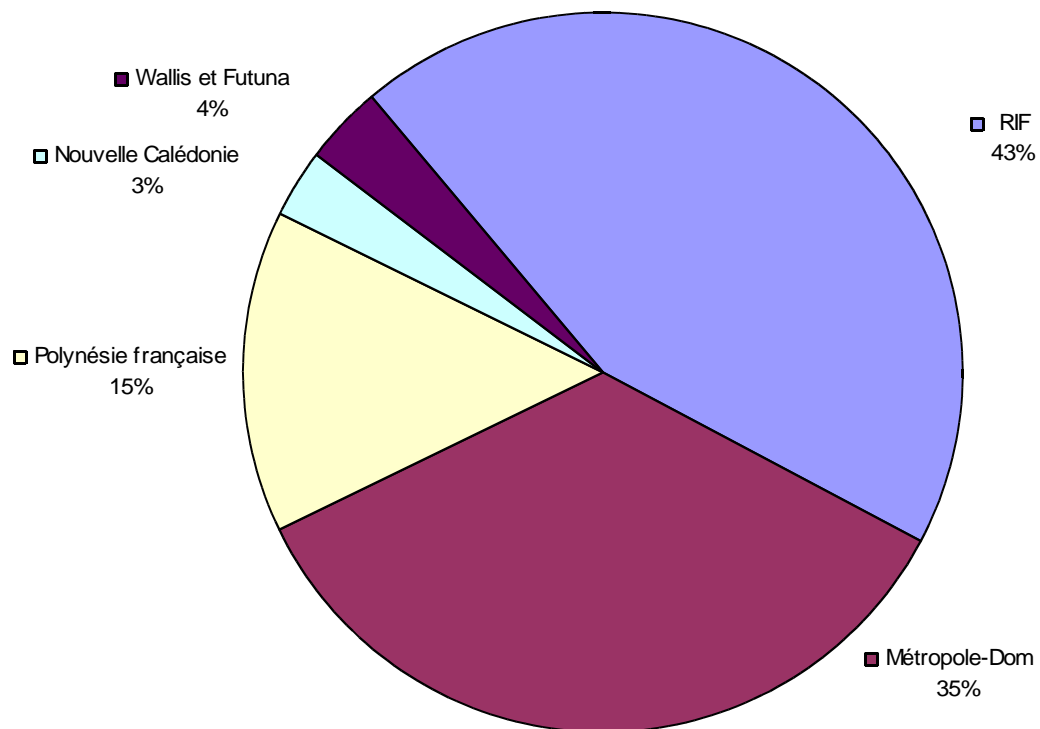
Passagers

Registres	01/07/13			01/01/13			01/07/12		
	Nbre	J.B.	T.P.L.	Nbre	J.B.	T.P.L.	Nbre	J.B.	T.P.L.
RIF	3	1 898	157	3	1 898	157	2	1 174	80
Métropole DOM	53	845 334	146 627	53	806 857	139 852	57	836 744	146 754
Polynésie française	9	11 246	1 542	9	11 246	1 542	8	10 494	1 469
Nelle Calédonie	3	2 659	145	4	4 964	1 145	4	4 964	1 145
Wallis et Futuna	7	51 212	6 116	6	40 268	4 705	7	43 772	6 085
Total passagers	75	912 349	154 587	75	865 233	147 401	78	897 148	155 533

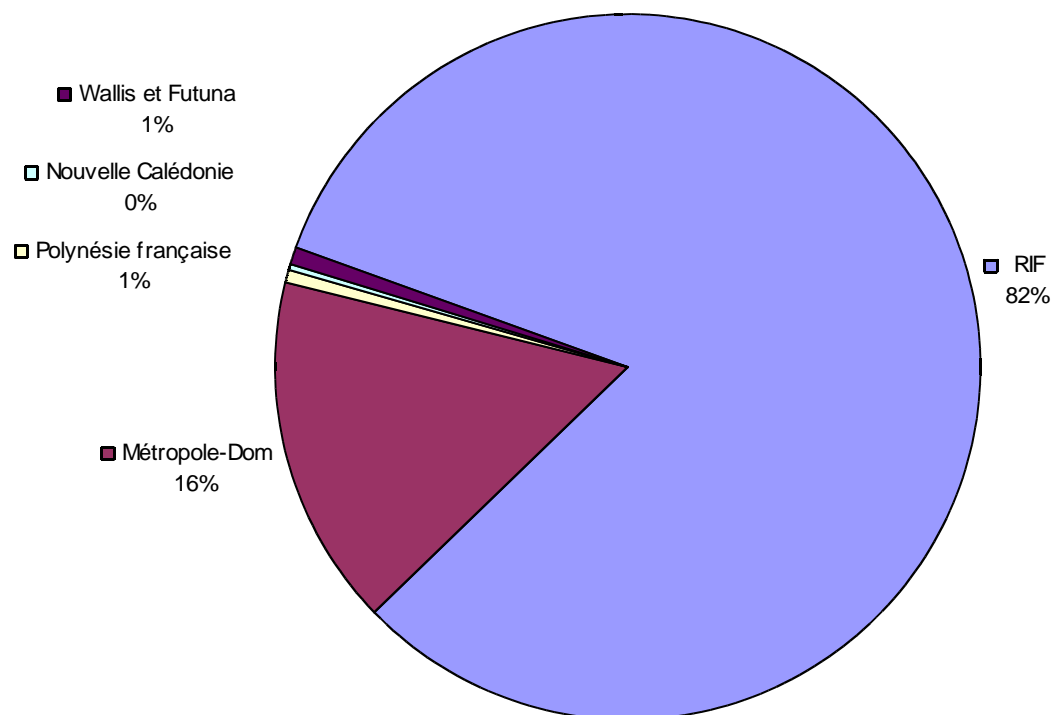
Ensemble de la flotte de transport

Registres	01/07/13			01/01/13			01/07/12		
	Nbre	J.B.	T.P.L.	Nbre	J.B.	T.P.L.	Nbre	J.B.	T.P.L.
RIF	87	4 703 645	6 522 634	87	4 648 992	6 589 690	91	5 177 445	7 553 705
Métropole DOM	69	919 239	188 219	69	880 762	181 444	75	914 073	192 414
Polynésie française	29	41 953	26 923	29	41 953	26 923	27	38 855	25 361
Nelle Calédonie	6	5 785	4 775	7	8 090	5 775	7	8 090	5 775
Wallis et Futuna	7	51 212	6 116	6	40 268	4 705	7	43 772	6 085
TOTAL	198	5 721 834	6 748 667	198	5 620 065	6 808 537	207	6 182 235	7 783 340

FLOTTE DE TRANSPORT PAR REGISTRE En nombre



FLOTTE DE TRANSPORT PAR REGISTRE En jauge brute



Flotte de services maritimes sous pavillon français

État au 1^{er} juillet 2013

des navires de services maritimes classés par registre

**RÉCAPITULATIF DE LA FLOTTE DE SERVICES
MARITIMES SOUS PAVILLON FRANÇAIS
PAR REGISTRE D'IMMATRICULATION**

Navires spécialisés

<i>Registres</i>	01/07/13		01/01/13		01/07/12	
	Nbre	J.B.	Nbre	J.B.	Nbre	J.B.
RIF	15	140 830	15	140 830	13	132 759
Métropole DOM	2	933	2	933	2	933
Total Navires spécialisés	17	141 763	17	141 763	15	133 692

Services OffShore

<i>Registres</i>	01/07/13		01/01/13		01/07/12	
	Nbre	J.B.	Nbre	J.B.	Nbre	J.B.
RIF	53	97 998	52	91 852	53	92 020
Métropole DOM	1	2 310	1	2 310	1	2 310
Total Services OffShore	54	100 308	53	94 162	54	94 330

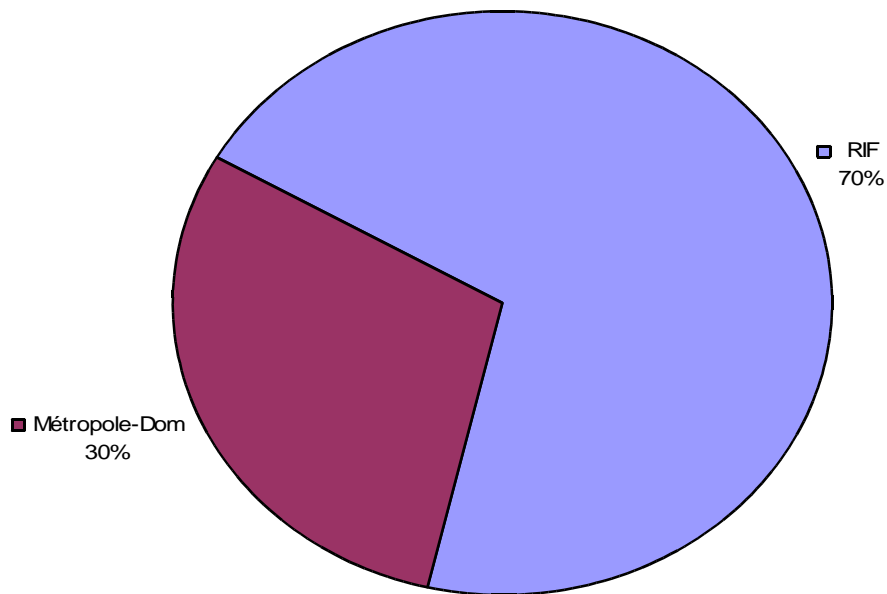
Autres navires de services maritimes

<i>Registres</i>	01/07/13		01/01/13		01/07/12	
	Nbre	J.B.	Nbre	J.B.	Nbre	J.B.
RIF	10	14 628	10	14 628	10	14 628
Métropole DOM	30	29 910	29	29 788	29	30 004
Total autres navires de service	40	44 538	39	44 416	39	44 632

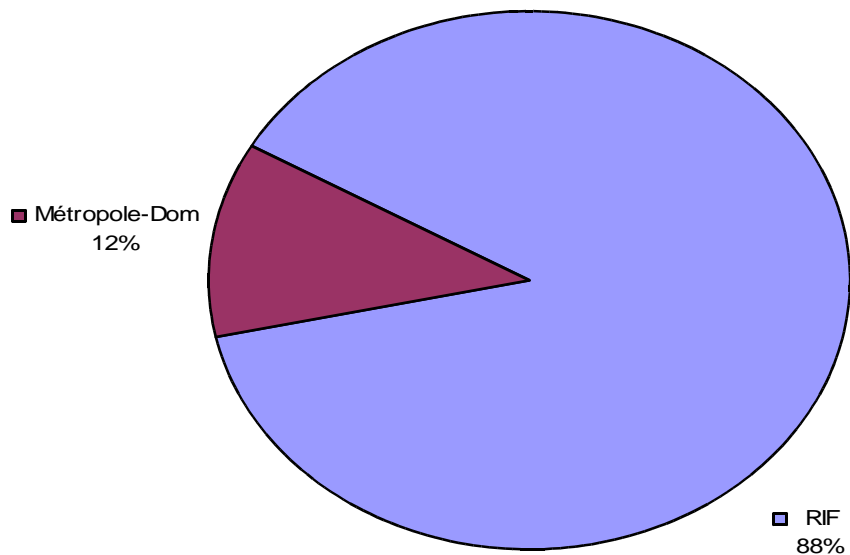
Ensemble de la flotte de services maritimes

<i>Registres</i>	01/07/13		01/01/13		01/07/12	
	Nbre	J.B.	Nbre	J.B.	Nbre	J.B.
RIF	78	253 456	77	247 310	76	239 407
Métropole DOM	33	33 152	32	33 031	32	33 246
TOTAL	111	286 609	109	280 341	108	272 654

FLOTTE DE SERVICES MARITIMES PAR REGISTRE
En nombre



FLOTTE DE SERVICES MARITIMES PAR REGISTRE
En jauge brute



Flotte de commerce sous pavillon français

État au 1^{er} juillet 2013 du Registre International Français (RIF)

Le RIF (Registre International Français)

Bilan au 1^{er} juillet 2013

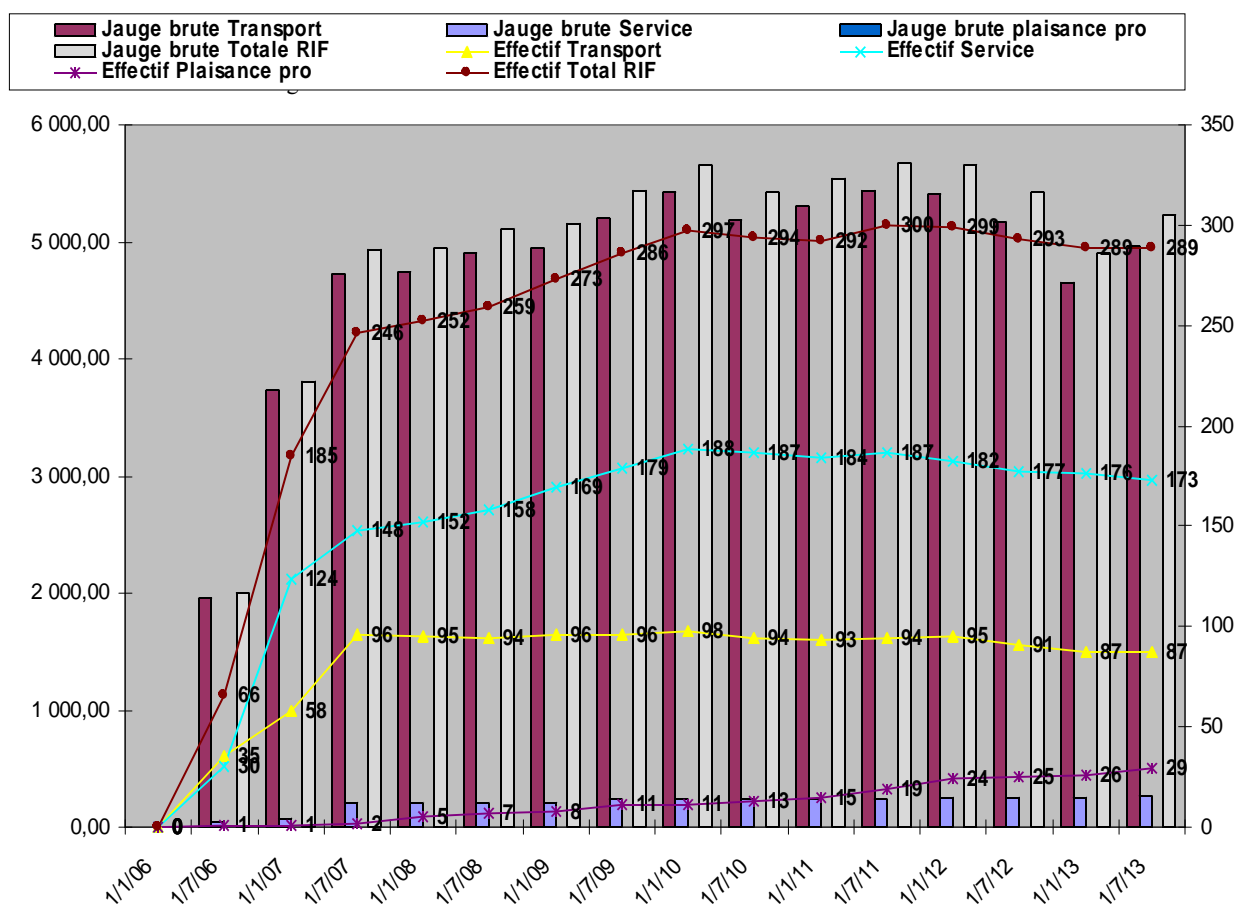
Au 1er juillet 2013, 289 navires totalisant 4 967 901 unités de jauge brute¹ sont inscrits au RIF et se répartissent de la manière suivante :

- 87 navires de la flotte de commerce (+ 100 UMS) pour 4 703 645 UMS
- 202 navires de la flotte de services maritimes (264 256 unités de jauge brute¹), dont 99 navires de plus de 100 UMS et 29 navires de plaisance professionnelle.

Parmi ces 289 navires, 97 navires étaient immatriculés aux TAAF, 16 navires proviennent du premier registre et 176 sont entrés directement au RIF.

Lors du premier semestre 2013, 8 navires ont rejoint la flotte sous RIF, dont 3 navires de transport, 1 navire de service maritime et 4 navires de plaisance professionnelle. Par ailleurs, 7 radiations ont été enregistrées (3 pour la flotte de transport et 4 pour la flotte de service maritime).

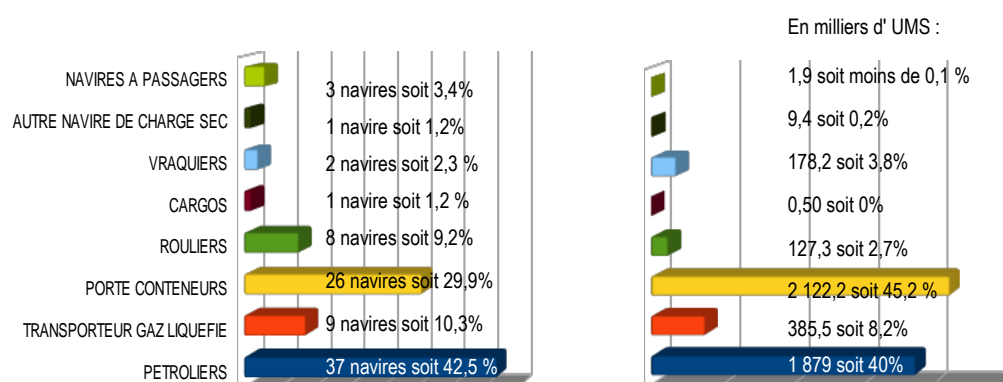
ÉVOLUTION DEPUIS JANVIER 2006



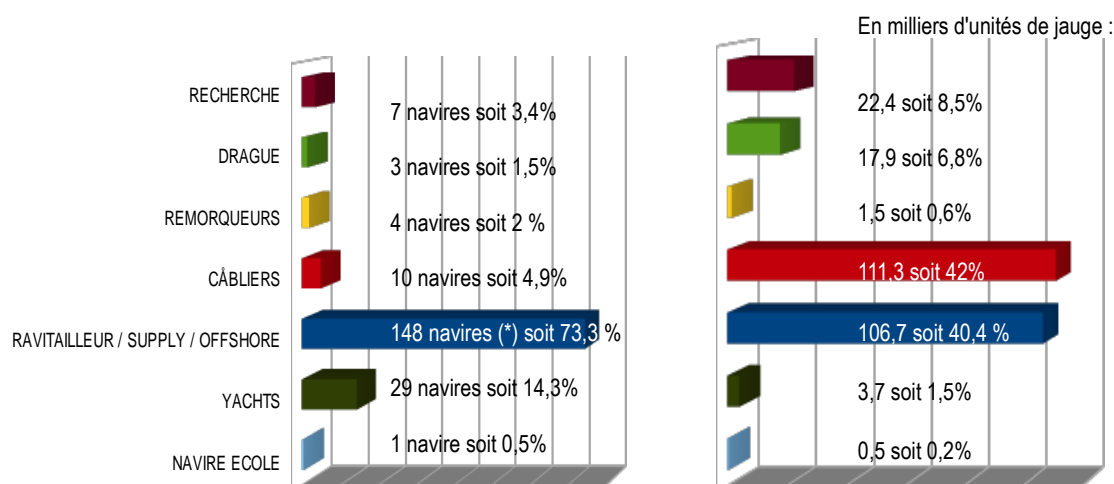
¹ Tonneaux ou UMS cf définitions page IV

Le RIF par catégorie de navires

Flotte de transport



Flotte de services maritimes et plaisance professionnelle



(*) Par convention les 145 navires de BOURBON inscrits au RIF ont été regroupés dans cette catégorie

Les détails concernant les navires de transports figurent dans la présente publication. Cependant tous les porte-conteneurs sous pavillon français sont au RIF et l'essentiel de la flotte pétrolière l'est également (46 navires sur 53). Il y a 3 navires à passagers au RIF : le CABESTAN (Conseil Territorial de Saint Pierre et Miquelon), le LIBERTY (JEANS, Guadeloupe) et le GOLD EXPRESS (l'Express des îles, Guadeloupe).

Les navires de BOURBON Offshore Surf SAS constitue une grande part de la flotte de services maritimes et compte, au 1^{er} juillet 2013, 144 navires dont 52 de plus de 100 unités de jauge, soit 95 447 unités de jauge.

Les câbliers français, au nombre de 10, représentent en jauge brute 44,4% de la jauge totale. France Télécom marine est l'opérateur de 3 d'entre eux et Louis-Dreyfus armateur des 7 autres.

Au nombre de 29, les yachts de plaisance professionnelle sont en progression mais restent à un niveau modeste, 19 d'entre eux affichent plus de 100 UMS.

Flotte de commerce sous pavillon français

CLASSEMENT PAR ARMATEUR

Flotte de transport sous pavillon français

État au 1^{er} juillet 2013

des navires de transport classés par armateur

RÉCAPITULATIF DE LA FLOTTE DE TRANSPORT SOUS PAVILLON FRANÇAIS PAR ARMATEUR - Classé par Jauges Brutes (JB) décroissantes

Indication : Calcul des JB : italique = tonneaux, normal = UMS

Flotte pétrolière

N°	Armateur	Nombre de navires	JB	TPL	Puissance KW
1	EURONAV	5	799 910	1 534 408	139 240
2	V SHIPS FRANCE TANKERS	3	482 738	950 172	90 060
3	MAERSK TANKERS FRANCE SAS	7	326 883	561 180	109 372
4	GAZ OCEAN ARMEMENT	3	244 405	183 400	98 800
5	STE D'ARMEMENT ET DE TRANSPORT (SOCATRA)	6	153 074	249 121	50 010
6	GEOGAS MARITIME	5	136 870	151 083	68 484
7	ST MANAGEMENT SAS	14	107 795	172 346	118 420
8	MARITIMA	5	10 787	16 951	16 878
9	SOCANAV	1	6 204	8 067	4 440
10	BIOMAR	2	4 316	6 300	5 328
11	CHEMGAS SHIFFAHRTS	1	4 201	4 197	3 468
12	STE DE TRANSPORT DES ILES (STILES)	1	821	1 020	662
Total	Flotte pétrolière	12 armateurs	2 278 004	3 838 245	705 162

Calcul des JB : italique = tonneaux, normal = UMS

Navires de charge

N°	Armateur	Nombre de navires	JB	TPL	Puissance KW	
1	CMA CGM	24	2 078 095	2 232 626	1 628 968	
2	LOUIS DREYFUS ARMATEURS	5	230 966	358 246	82 816	
3	CIE MARITIME NANTAISE (MN)	6	95 984	55 976	120 705	
4	MARFRET	3	53 495	63 125	72 385	
5	BAI	1	19 909	6 200	24 000	
6	SCOP - SEAFRANCE	1	13 727	4 795	18 768	
7	CIE MARITIME FRANCAISE DE TAHITI	4	<i>7 569</i>	7 659	7 746	
8	CIE POLYNESIENNE DE TRANSP. MARIT. (CPTM)	1	7 325	3 800	4 160	
9	FLOTTILLE ADMINSTRATIVE DE LA POLYNESIE	5	4 397	2 976	4 060	
10	STE D'ARMEMENT ET DE TRANSPORT (SOCATRA)	2	2 580	1 920	10 840	
11	SNA TUHAA PAE	1	2 346	1 489	2 352	
12	STE DE TRANSPORT DES ILES (STILES)	2	2 305	3 610	3 064	
13	STE DE TRANSPORTS INSULAIRES MARITIMES	2	<i>2 040</i>	2 237	2 156	
14	STE MEDITERRANEENNE DE CABOTAGE (SOMECA)	1	2 035	2 800	1 799	
15	SCOP IHITAI NUI	1	<i>1 540</i>	2 420	1 450	
16	STE DE NAVIGATION DES TUAMOTU	1	1 264	1 150	828	
17	CIE TRANSPORT MARITIME DES ILES TUAMOTU (CTMIT)	1	1 113	1 200	662	
18	STE DE NAVIGATION DES ILES AUSTRALES	1	<i>1 033</i>	700	1 030	
19	TRANSPORTS MARITIMES TUAMOTU OUEST (TMTO)	1	952	1 050	736	
20	COLLECTIVITE TERRITORIALE MAYOTTE	3	855	326	1 149	
21	AGNIERAY	1	631	700	749	
22	TRANSPORT MARITIME SERVICE	1	497	580	408	
23	HARGOUS et CIE	1	497	0	942	
24	PENN AR BED	1	326	250	1 530	
Total	Navires de charge	24 armateurs	70	2 531 481	2 755 835	1 993 303

Calcul des JB : italique = tonneaux, normal = UMS

Passagers

N°	Armateur	Nombre de navires	JB	TPL	Puissance KW	
1	STE NATIONALE CORSE MEDITERRANEE (SNCM)	10	315 402	45 456	388 216	
2	BAI	8	218 325	36 363	251 214	
3	LOUIS DREYFUS ARMATEURS	5	123 028	23 573	138 550	
4	CIE MERIDIONALE DE NAVIGATION	3	101 315	24 968	115 784	
5	SCOP - SEAFRANCE	2	67 736	11 400	105 100	
6	CIE DES ILES DU PONANT	4	34 021	4 314	55 219	
7	SERVICES ET TRANSPORTS MANAGEMENT	1	14 983	1 674	25 026	
8	AREMITI PACIFIC CRUISES	5	9 191	1 061	30 179	
9	COLLECTIVITE TERRITORIALE FRANCAISE	5	8 236	1 610	15 990	
10	COMPAGNIE OCEANE	5	4 798	870	6 615	
11	SUDILES	2	2 401	120	14 131	
12	BORA BORA PEARL CRUISES	2	2 208	128	3 235	
13	L'EXPRESS DES ILES	3	2 145	1 348	18 676	
14	PENN AR BED	4	1 835	779	13 446	
15	REGIE DEPARTEM. DES PASSAGES D'EAU DE VENDEE	2	1 378	134	11 188	
16	STE DE DEVELOPPEMENT DE MOOREA	2	1 148	408	6 504	
17	STE DE NAVIGATION DE NORMANDIE (HUGO EXPRESS)	2	995	68	6 560	
18	SNGV 2 MOOREA	1	752	73	8 516	
19	COLLECTIVITE TERRITORIALE MAYOTTE	2	670	100	1 280	
20	SAINT PIERRE ET MIQUELON EXPRESS (SPM EXPRESS)	1	470	50	4 250	
21	ILES DE LA MANCHE (CIE DES)	1	351	35	3 648	
22	MARY D ENTERPRISE	1	258	25	3 240	
23	Non renseigné	1	213	0	1 914	
24	DEVELOP. ENVIRON. VOILES ANTILLES	1	210	30	2 620	
25	FLOTTILLE ADMINSTRATIVE DE LA POLYNESIE	1	155	0	1 803	
26	L'EMBELLIE	1	125	0	1 500	
Total	Passagers	26 armateurs	75	912 349	154 587	1 234 404

Calcul des JB : italique = tonneaux, normal = UMS

LA FLOTTE DE TRANSPORT SOUS PAVILLON FRANÇAIS PAR ARMATEUR

Indication : Calcul des JB : italique = tonneaux, normal = UMS
Genre de Navigation :

Flotte pétrolière

Nom du navire	Genre de navigation	Année de construction	JB	TPL	Puissance KW
BIOMAR		2 navires	4 316	6 300	5 328
Transporteur de produits pétroliers					
FLORENCE B	Cabotage National	2008	2 158	3 150	2 080
TATIANA B	Cabotage National	2008	2 158	3 150	3 248
CHEMGAS SHIFFAHRTS		1 navire	4 201	4 197	3 468
Transporteur de GPL					
MAIDO	Long Cours	1999	4 201	4 197	3 468
EURONAV		5 navires	799 910	1 534 408	139 240
Transporteur de brut					
ANTARCTICA	Long Cours	2009	160 991	315 981	29 340
ARTOIS	Long Cours	2001	159 456	298 330	27 780
FAMENNE	Long Cours	2001	159 456	298 412	27 780
FLANDRE	Long Cours	2004	159 016	305 704	25 000
OLYMPIA	Long Cours	2008	160 991	315 981	29 340
GAZ OCEAN ARMEMENT		3 navires	244 405	183 400	98 800
Transporteur de GNL (méthanier)					
GASELYS	Long Cours	2007	97 741	74 300	39 900
GDF SUEZ GLOBAL ENERGY	Long Cours	2006	48 923	34 800	19 000
PROVALYS	Long Cours	2006	97 741	74 300	39 900
GEOGAS MARITIME		5 navires	136 870	151 083	68 484
Transporteur de GPL					
JEANNE-MARIE	Long Cours	2005	46 632	53 488	23 723
LAPEROUSE	Long Cours	2008	16 809	16 819	8 580
PHILIPPINE	Long Cours	1995	2 868	3 520	2 426
RENE	Long Cours	2002	23 948	28 095	10 185
SUMMIT TERRA	Cabotage International	2000	46 613	49 161	23 570
MAERSK TANKERS FRANCE SAS		7 navires	326 883	561 180	109 372
Transporteur de brut					
MAERSK SANDRA	Long Cours	2011	164 641	323 183	24 406
Transporteur de produits pétroliers					
MAERSK CLAIRE	Long Cours	1995	29 083	45 014	11 310
MAERSK CLARISSA	Long Cours	1997	29 083	44 970	11 870
MAERSK EDWARD	Long Cours	2005	26 659	37 300	8 580
MAERSK ELLEN	Long Cours	2002	24 099	36 962	13 196
MAERSK ELLIOT	Long Cours	2005	26 659	36 810	20 005
MAERSK ETIENNE	Long Cours	2004	26 659	36 941	20 005
MARITIMA		5 navires	10 787	16 951	16 878
Transporteur de produits pétroliers					
CAP AIGUADES	Cabotage International	2006	2 157	3 150	3 760
CAP CAMARGUE	Cabotage National	2005	2 157	3 500	3 880
CAP MEJEAN	Cabotage International	2009	2 158	3 150	3 138

Flotte pétrolière

Nom du navire	Genre de navigation	Année de construction	JB	TPL	Puissance KW
CAP PINEDE	Cabotage International	2009	2 158	3 536	3 080
CAP SICIE	Cabotage International	2005	2 157	3 615	3 020
SOCANAV		1 navire	6 204	8 067	4 440
Transporteur de produits pétroliers					
KERFONS	Long Cours	2001	6 204	8 067	4 440
ST MANAGEMENT SAS		14 navires	107 795	172 346	118 420
Transporteur de produits pétroliers					
ADOUR	Cabotage International	2003	8 602	15 267	13 660
CAPE LIMBOH	Cabotage International	2003	8 935	15 305	11 340
CHANTACO	Cabotage International	2007	11 793	19 000	9 600
CHIBERTA	Cabotage International	2006	11 799	19 000	9 600
FS CLARA	Cabotage International	2004	4 077	5 961	5 120
FS DIANE	Long Cours	2002	6 516	10 018	4 440
FS PHILIPPINE	Cabotage International	2005	11 118	19 117	10 800
FS SALOME	Cabotage International	2006	5 242	7 915	3 840
GUYENNE	Cabotage International	2006	6 717	11 000	10 200
LACANAU	Cabotage International	2007	7 020	11 673	9 900
LAMENTIN	Long Cours	2007	7 292	11 320	9 900
ST CHARLOTTE	Cabotage International	2006	9 416	12 790	9 900
ST SARA	Cabotage International	2007	5 271	8 019	5 000
ST SOLENE	Cabotage International	2003	3 997	5 961	5 120
STE D'ARMEMENT ET DE TRANSPORT (SOCATRA)		6 navires	153 074	249 121	50 010
Transporteur de produits pétroliers					
ACAMAR	Long Cours	2011	23 248	37 577	7 860
ADARA	Long Cours	2011	23 248	37 500	7 860
ASTERION	Long Cours	2011	23 248	37 000	7 860
ATRIA	Long Cours	2011	23 248	37 000	2 220
KIRIBORA	Non renseigné	2013	30 087	50 044	8 950
TAMARIN	Long Cours	2008	29 995	50 000	15 260
STE DE TRANSPORT DES ILES (STILES)		1 navire	821	1 020	662
Transporteur de produits pétroliers					
GRETE THERESA	Long Cours	1996	821	1 020	662
V SHIPS FRANCE TANKERS		3 navires	482 738	950 172	90 060
Transporteur de brut					
SAMCO AMAZON	Long Cours	2011	160 928	318 129	29 260
SAMCO CHINA	Long Cours	2007	160 882	317 794	29 340
SAMCO REDWOOD	Long Cours	2011	160 928	314 249	31 460
TOTAL	Flotte pétrolière	53 navires	2 278 004	3 838 245	705 162

Calcul des JB : italique = tonneaux, normal = UMS

Genre de Navigation :

Navires de charge

Nom du navire	Genre de navigation	Année de construction	JB	TPL	Puissance KW
AGNIERAY		1 navire	631	700	749
Cargo classique					
DORY	Cabotage National	1976	631	700	749
BAI		1 navire	19 909	6 200	24 000
Cargo mixte march. génér./pass. Roulier					
COTENTIN	Cabotage International	2007	19 909	6 200	24 000
CIE MARITIME FRANCAISE DE TAHITI		4 navires	7 569	7 659	7 746
Cargo classique					
TAPORO IX	Cabotage International	1976	2 818	2 818	1 980
TAPORO VI	Cabotage National	1977	499	1 240	2 208
TAPORO VII	Cabotage National	1978	2 420	1 244	2 208
TAPORO VIII	Cabotage National	1981	1 832	2 357	1 350
CIE MARITIME NANTAISE (MN)		6 navires	95 984	55 976	120 705
Roulier non spécialisé					
ARK FORWARDER	Long Cours	1988	21 104	12 350	32 440
MN CALAO	Long Cours	2013	23 673	12 410	28 700
MN COLIBRI	Long Cours	1999	9 141	4 250	9 680
MN EIDER	Long Cours	1989	20 865	13 866	21 375
MN PELICAN	Long Cours	1999	12 076	8 847	20 800
MN TOUCAN	Long Cours	1995	9 125	4 253	7 710
CIE POLYNESIENNE DE TRANSP. MARIT. (CPTM)		1 navire	7 325	3 800	4 160
Cargo mixte march.géné./pass. non roulier					
ARANUI 3	Cabotage National	2002	7 325	3 800	4 160
CIE TRANSPORT MARITIME DES ILES TUAMOTU (CTMIT)		1 navire	1 113	1 200	662
Cargo classique					
KURA ORA 2	Cabotage National	1979	1 113	1 200	662
CMA CGM		24 navires	2 078 095	2 232 626	1 628 968
Navire de recherche-exploration scientifique					
MARION DUFRESNE	Cabotage International	1995	9 403	4 871	10 500
Porte-conteneurs intégral					
CMA CGM ALMAVIVA	Long Cours	2011	89 787	109 078	72 240
CMA CGM AMERIGO VESPUCCI	Long Cours	2010	152 991	156 887	80 080
CMA CGM CHOPIN	Long Cours	2004	65 730	73 234	60 000
CMA CGM CHRISTOPHE COLOMB	Long Cours	2009	153 022	156 800	80 080
CMA CGM DALILA	Long Cours	2011	89 787	109 021	72 240
CMA CGM FIDELIO	Long Cours	2006	107 898	107 200	95 818
CMA CGM FIGARO	Long Cours	2010	89 787	107 000	85 320
CMA CGM FORT SAINT GEORGES	Long Cours	2003	26 342	30 400	32 047
CMA CGM FORT SAINT LOUIS	Long Cours	2003	26 342	30 400	39 247
CMA CGM FORT SAINT PIERRE	Long Cours	2003	26 342	30 400	39 247
CMA CGM FORT SAINTE MARIE	Long Cours	2003	26 342	30 400	39 247
CMA CGM JULES VERNE	Non renseigné	2013	175 368	187 512	80 080
CMA CGM LA TRAVIATA	Long Cours	2006	91 410	100 000	95 918
CMA CGM LAPEROUSE	Long Cours	2009	152 991	142 000	80 080
CMA CGM MEDEA	Long Cours	2006	107 711	107 200	95 818
CMA CGM MOZART	Long Cours	2004	65 730	72 500	57 114
CMA CGM NABUCCO	Long Cours	2006	91 410	101 810	68 640
CMA CGM NORMA	Long Cours	2006	107 711	113 909	95 018
CMA CGM OTELLO	Long Cours	2005	91 410	100 000	68 640

Navires de charge

Nom du navire	Genre de navigation	Année de construction	JB	TPL	Puissance KW
CMA CGM PUCCINI	Long Cours	2004	65 730	75 500	60 000
CMA CGM RIGOLETTO	Long Cours	2006	107 711	114 004	95 840
CMA CGM ROSSINI	Long Cours	2004	65 730	72 500	57 114
CMA CGM TOSCA	Long Cours	2005	91 410	100 000	68 640
COLLECTIVITE TERRITORIALE MAYOTTE		3 navires	855	326	1 149
Cargo classique					
SALAMA DJEMA II	Cabotage National	1992	290	50	450
Cargo mixte march. génér./pass. Roulier					
SALAMA DJEMA III	Cabotage National	1995	265	138	358
SALAMA DJEMA IV	Cabotage National	1999	300	138	341
FLOTTILLE ADMINISTRATIVE DE LA POLYNESIE		5 navires	4 397	2 976	4 060
Cargo mixte march. génér./pass. non roulier					
TAHITI NUI	Cabotage National	2001	1 921	1 284	4 060
Roulier non spécialisé					
TAHITI NUI II	Cabotage International	2004	406	150	0
TAHITI NUI III	Cabotage International	2004	403	150	0
TAHITI NUI IX	Cabotage International	1997	443	392	0
TAHITI NUI VIII	Cabotage National	2007	1 224	1 000	0
HARGOUS et CIE		1 navire	497	0	942
Cargo mixte march. génér./pass. Roulier					
COBIA III	Cabotage National	2005	497	0	942
LOUIS DREYFUS ARMATEURS		5 navires	230 966	358 246	82 816
Roulier non spécialisé					
CITY OF HAMBURG	Long Cours	2008	15 643	3 546	14 480
CIUDAD DE CADIZ	Long Cours	2009	15 643	3 500	9 940
VILLE DE BORDEAUX	Cabotage International	2004	21 528	5 200	20 880
Vraquier					
JEAN LD	Long Cours	2005	89 076	173 000	18 635
PIERRE LD	Long Cours	2005	89 076	173 000	18 881
MARFRET		3 navires	53 495	63 125	72 385
Porte-conteneurs intégral					
BG FREIGHT IBERIA	Long Cours	2003	18 334	23 579	23 345
MARFRET GUYANE	Long Cours	2007	17 594	18 860	24 520
MARFRET MARAJO	Long Cours	2008	17 567	20 686	24 520
PENN AR BED		1 navire	326	250	1 530
Cargo mixte march. génér./pass. Roulier					
MOLENEZ	Cabotage National	2000	326	250	1 530
SCOP - SEAFRANCE		1 navire	13 727	4 795	18 768
Cargo mixte march. génér./pass. Roulier					
NORD PAS-DE-CALAIS	Cabotage International	1987	13 727	4 795	18 768
SCOP IHITAI NUI		1 navire	1 540	2 420	1 450
Cargo mixte march. génér./pass. non roulier					
VAEANU	Cabotage National	1967	1 540	2 420	1 450
SNA TUHAA PAE		1 navire	2 346	1 489	2 352
Cargo mixte march. génér./pass. non roulier					
TUHAA PAE IV	Cabotage National	2012	2 346	1 489	2 352

Navires de charge

Nom du navire	Genre de navigation	Année de construction	JB	TPL	Puissance KW
STE D'ARMEMENT ET DE TRANSPORT (SOCATRA)		2 navires	2 580	1 920	10 840
Roulier non spécialisé					
BREUIL	Cabotage National	2004	1 295	620	4 270
BRION	Cabotage International	2004	1 285	1 300	6 570
STE DE NAVIGATION DES ILES AUSTRALES		1 navire	1 033	700	1 030
Cargo mixte march. génér./pass. Roulier					
TUHAA PAE II	Cabotage National	1980	<i>1 033</i>	700	1 030
STE DE NAVIGATION DES TUAMOTU		1 navire	1 264	1 150	828
Cargo classique					
SAINT XAVIER MARIS STELLA 3	Cabotage National	1978	1 264	1 150	828
STE DE TRANSPORT DES ILES (STILES)		2 navires	2 305	3 610	3 064
Cargo classique					
SISA NE NANA	Cabotage National	1980	613	1 120	1 050
Cargo mixte march. génér./pass. Roulier					
LAURA III	Cabotage National	2009	1 692	2 490	2 014
STE DE TRANSPORTS INSULAIRES MARITIMES		2 navires	2 040	2 237	2 156
Cargo classique					
HAWAIKINUI	Cabotage National	1980	<i>879</i>	1 158	1 472
Cargo mixte march. génér./cont. non roulier					
NUKU HAU	Cabotage National	1979	1 161	1 079	684
STE MEDITERRANEENNE DE CABOTAGE (SOMECA)		1 navire	2 035	2 800	1 799
Transporteur de ciment					
CAPO NERO	Cabotage National	1997	2 035	2 800	1 799
TRANSPORT MARITIME SERVICE		1 navire	497	580	408
Cargo classique					
ALDONA	Cabotage National	1988	497	580	408
TRANSPORTS MARITIMES TUAMOTU OUEST (TMTO)		1 navire	952	1 050	736
Cargo classique					
MAREVA NUI	Cabotage National	1978	952	1 050	736
TOTAL Navires de charge		70 navires	2 531 481	2 755 835	1 993 303

Calcul des JB : italique = tonneaux, normal = UMS

Genre de Navigation :

Passagers

Nom du navire	Genre de navigation	Année de construction	JB	TPL	Puissance KW
AREMITI PACIFIC CRUISES		5 navires	9 191	1 061	30 179
Autre navire à passagers					
AREMITI 2	Cabotage National	1992	180	50	1 950
AREMITI 4	Cabotage International	2000	975	94	9 280
Transbordeur (Roulier passagers)					
AREMITI 5	Cabotage National	2004	1 200	117	2 500
AREMITI FERRY	Cabotage International	1996	5 985	500	6 695
CORSAIRE	Cabotage International	1994	851	300	9 754
BAI		8 navires	218 325	36 363	251 214
Transbordeur (Roulier passagers)					
ARMORIQUE	Cabotage International	2009	29 468	4 200	28 320
BARFLEUR	Cabotage International	1992	20 133	5 175	17 440
BRETAGNE	Cabotage International	1989	24 534	3 249	32 000
CAP FINISTERE	Cabotage International	1999	32 728	6 460	46 080
MONT SAINT-MICHEL	Cabotage International	2002	35 592	6 300	21 600
NORMANDIE	Cabotage International	1992	27 541	5 229	17 774
NORMANDIE EXPRESS	Cabotage International	2000	6 581	750	30 400
PONT-AVEN	Cabotage International	2004	41 748	5 000	57 600
BORA BORA PEARL CRUISES		2 navires	2 208	128	3 235
Autre navire à passagers					
HAUMANA	Cabotage National	1988	511	50	835
TU MOANA	Cabotage National	2003	1 697	78	2 400
CIE DES ILES DU PONANT		4 navires	34 021	4 314	55 219
Paquebot					
L'AUSTRAL	Long Cours	2010	10 944	1 400	17 400
LE BOREAL	Long Cours	2009	10 944	1 411	17 400
LE PONANT	Long Cours	1990	1 189	92	3 019
LE SOLEAL	Long Cours	2013	10 944	1 411	17 400
CIE MERIDIONALE DE NAVIGATION		3 navires	101 315	24 968	115 784
Transbordeur (Roulier passagers)					
GIROLATA	Cabotage International	1995	28 417	5 848	43 200
KALLISTE	Cabotage International	1993	30 718	9 720	30 984
PIANA	Cabotage International	2011	42 180	9 400	41 600
COLLECTIVITE TERRITORIALE FRANCAISE		5 navires	8 236	1 610	15 990
Transbordeur (Roulier passagers)					
INSULA OYA 2	Cabotage National	1982	496	214	2 843
LA GABRIELLE	Cabotage International	1977	140	0	135
LA GIRONDE	Cabotage National	2002	3 442	800	4 320
L'ESTUAIRE	Cabotage National	2009	3 680	576	4 300
Vedette à passagers					
LE CABESTAN	Cabotage International	1998	478	20	4 392
COLLECTIVITE TERRITORIALE MAYOTTE		2 navires	670	100	1 280
Vedette à passagers					
MAORE MAWA	Cabotage National	2004	335	50	640
SAFFARI DJEMA	Cabotage National	2004	335	50	640
COMPAGNIE OCEANE		5 navires	4 798	870	6 615
Autre navire à passagers					
ACADIE	Cabotage National	1971	674	168	1 147

Passagers

Nom du navire	Genre de navigation	Année de construction	JB	TPL	Puissance KW
SAINT TUDY	Cabotage National	1984	438	200	1 259
Transbordeur (Roulier passagers)					
BANGOR	Cabotage National	2006	1 161	150	1 700
ILE DE GROIX	Cabotage National	2008	1 226	190	845
VINDILIS	Cabotage National	1998	1 299	162	1 664
DEVELOP. ENVIRON. VOILES ANTILLES		1 navire	210	30	2 620
Autre navire à passagers					
TRIDENT 7	Cabotage National	1979	210	30	2 620
FLOTTILLE ADMINSTRATIVE DE LA POLYNESIE		1 navire	155	0	1 803
Vedette à passagers					
TAHITI NUI 7	Cabotage National	1975	155	0	1 803
ILES DE LA MANCHE (CIE DES)		1 navire	351	35	3 648
Vedette à passagers					
TOCQUEVILLE	Cabotage National	2007	351	35	3 648
L'EMBellIE		1 navire	125	0	1 500
Vedette à passagers					
L'AVENIR	Cabotage National	2010	125	0	1 500
L'EXPRESS DES ILES		3 navires	2 145	1 348	18 676
Autre navire à passagers					
LIBERTY	Cabotage International	2011	696	60	4 930
PERLE EXPRESS	Cabotage International	2011	725	1 211	5 230
Transbordeur (Roulier passagers)					
GOLD EXPRESS	Cabotage International	2005	724	77	8 516
LOUIS DREYFUS ARMATEURS		5 navires	123 028	23 573	138 550
Transbordeur (Roulier passagers)					
CALAIS SEAWAYS	Cabotage International	1992	28 833	3 832	21 120
COTE D'ALBATRE	Cabotage International	2006	18 425	3 608	22 275
DIEPPE SEAWAYS	Cabotage International	2002	30 441	5 525	46 080
NORMAN VOYAGER	Cabotage International	2008	26 904	7 000	26 800
SEVEN SISTERS	Cabotage International	2006	18 425	3 608	22 275
MARY D ENTERPRISE		1 navire	258	25	3 240
Autre navire à passagers					
MARY D ODYSSEY	Cabotage National	2011	258	25	3 240
Non renseigné		1 navire	213	0	1 914
Vedette à passagers					
VOYAGER 3 DREAMLINER	Cabotage International	2011	213	0	1 914
PENN AR BED		4 navires	1 835	779	13 446
Autre navire à passagers					
ANDRE COLIN	Cabotage National	1996	293	31	3 282
ENEZ EUSSA 3	Cabotage National	1991	449	50	3 928
ENEZ SUN III	Cabotage National	1991	319	593	2 936
FROMVEUR II	Cabotage National	2011	774	105	3 300
REGIE DEPARTEM. DES PASSAGES D'EAU DE VENDEE		2 navires	1 378	134	11 188
Transbordeur (Roulier passagers)					
LE CHATELET	Cabotage National	2006	689	67	5 596

Passagers

Nom du navire	Genre de navigation	Année de construction	JB	TPL	Puissance KW
PONT D'YEU	Cabotage National	2005	689	67	5 592
SAINT PIERRE ET MIQUELON EXPRESS (SPM EXPRESS)		1 navire	470	50	4 250
Autre navire à passagers					
ATLANTIC JET	Cabotage International	2004	470	50	4 250
SCOP - SEAFRANCE		2 navires	67 736	11 400	105 100
Transbordeur (Roulier passagers)					
BERLIOZ	Cabotage International	2005	33 940	5 700	49 100
RODIN	Cabotage International	2001	33 796	5 700	56 000
SERVICES ET TRANSPORTS MANAGEMENT		1 navire	14 983	1 674	25 026
Paquebot					
CLUB MED 2	Long Cours	1992	14 983	1 674	25 026
SNGV 2 MOOREA		1 navire	752	73	8 516
Transbordeur (Roulier passagers)					
TEREVAU	Cabotage International	2005	752	73	8 516
STE DE DEVELOPPEMENT DE MOOREA		2 navires	1 148	408	6 504
Transbordeur (Roulier passagers)					
MOOREA EXPRESS	Cabotage International	1988	449	44	4 154
MOOREA FERRY	Cabotage National	1986	699	364	2 350
STE DE NAVIGATION DE NORMANDIE (HUGO EXPRESS)		2 navires	995	68	6 560
Autre navire à passagers					
MARIN MARIE	Cabotage International	1994	608	34	4 000
VICTOR HUGO	Cabotage International	1997	387	34	2 560
STE NATIONALE CORSE MEDITERRANEE (SNCM)		10 navires	315 402	45 456	388 216
Transbordeur (Roulier passagers)					
CORSE	Cabotage National	1983	20 805	2 275	41 498
DANIELLE CASANOVA	Cabotage National	2002	41 447	3 400	37 800
EXCELSIOR	Cabotage International	1999	39 777	7 300	36 160
ILE DE BEAUTE	Cabotage International	1979	20 564	2 580	32 163
JEAN NICOLI	Cabotage International	1998	29 969	5 150	53 044
MEDITERRANEE	Long Cours	1989	30 985	3 452	46 391
MONTE D'ORO	Cabotage International	1990	22 070	4 155	27 260
NAPOLEON BONAPARTE	Cabotage International	1996	44 307	3 538	43 000
PAGLIA ORBA	Cabotage International	1993	29 718	6 325	30 300
PASCAL PAOLI	Cabotage International	2003	35 760	7 281	40 600
SUDILES		2 navires	2 401	120	14 131
Autre navire à passagers					
BETICO	Cabotage National	1999	906	120	6 771
BETICO II	Cabotage National	2008	1 495	0	7 360
TOTAL Passagers		75 navires	912 349	154 587	1 234 404

Calcul des JB : italique = tonneaux, normal = UMS
Genre de Navigation :

Flotte de services maritimes sous pavillon français

État au 1^{er} juillet 2013

des navires de services maritimes classés par armateur

**RÉCAPITULATIF DE LA FLOTTE DE SERVICES MARITIMES
SOUS PAVILLON FRANÇAIS PAR ARMATEURS
Classé par jauges brutes (JB) décroissantes**

Navires spécialisés				
N°	Armateur	Nombre de navire	Jauge brute	Puissance en KW
1	LOUIS DREYFUS ARMATEURS S.A.S.	10	113 972	77 388
2	FT MARINE	3	25 638	13 680
3	CHAMBON MARINE OFFSHORE	1	944	3 536
4	JIFMAR OFFSHORE SERVICES SAS	2	784	2 369
5	FOSELEV MARINE	1	425	588
Total Navires spécialisés 5 armateurs		17	141 763	97 561

Services OffShore				
N°	Armateur	Nombre de navire	Jauge brute	Puissance en KW
1	BOURBON OFFSHORE SURF (SAS)	48	93 564	244 395
2	LES ABEILLES	1	2 310	8 120
3	P & O MARITIME SERVICES	1	1 753	4 538
4	CIE MARITIME NANTAISE	1	1 615	2 700
5	DRAGAGE INTERNATIONAL SOCIETE S.D.I.	2	680	2 984
6	SERMAP (SCE MARITIME PORTUAIRE)	1	386	440
Total Services OffShore 6 armateurs		54	100 308	263 177

Autres services maritimes				
N°	Armateur	Nombre de navire	Jauge brute	Puissance en KW
1	IFREMER	3	12 359	29 654
2	DRAGAGE INTERNATIONAL SOCIETE S.D.I.	3	12 337	18 100
3	LES ABEILLES	4	10 200	58 348
4	BOLUDA DUNKERQUE	7	2 249	20 780
5	BOURBON OFFSHORE SURF (SAS)	4	1 540	16 240
6	CALAISIEUNE REMORQUAGE & SAUVETAGE	3	1 128	9 422
7	BOLUDA MARSEILLE FOS	2	990	7 400
8	BOLUDA BREST	4	915	6 803
9	BOLUDA LA REUNION	3	865	9 926
10	CHERBOURGEOISE CIE REMORQUAGE ET SAUVETAGE	1	458	2 944
11	BOLUDA	1	334	3 532
12	SETOISE REMORQUAGE ET SAUVETAGE (CIE)	1	290	2 060
13	COROS	1	122	2 080
14	COMEX SA	2	422	1 162
15	IXSURVEY	1	329	550
Autres services maritimes 15 armateurs		40	44 538	189 001

FLOTTE DE SERVICES MARITIMES SOUS PAVILLON FRANÇAIS
DÉTAIL PAR ARMATEUR -Classé par jauges brutes (JB) décroissantes

Navires spécialisés				
Nom du navire	Genre de navigation	Année de construction	Jauge brute	Puissance en KW
CHAMBON MARINE OFFSHORE		1	1 794	4 712
Support de travaux maritimes				
CHAMBON ALIZE	CI-CABOTAGE INTERNATIONAL	2011	944	3 536
FOSELEV MARINE		1	425	588
Support de travaux maritimes				
CASTOR 02	CI-CABOTAGE INTERNATIONAL	1970	425	588
FT MARINE		3	25 638	13 680
Câblrier				
RENE DESCARTES	LC-LONG COURS	2001	13 864	8 000
RAYMOND CROZE	LC-LONG COURS	1982	5 887	2 840
LEON THEVENIN	LC-LONG COURS	1982	5 887	2 840
JIFMAR OFFSHORE SERVICES SAS		3	87 318	61 054
Support de travaux maritimes				
JIF XPLORER	CI-CABOTAGE INTERNATIONAL	1990	508	1 251
JIF WORKER	CI-CABOTAGE INTERNATIONAL	2011	276	1 118
LOUIS DREYFUS ARMATEURS S.A.S.		10	86 533	58 685
Câblrier				
LODBROG	LC-LONG COURS	1990	508	1 251
ILE DE RE	LC-LONG COURS	2011	276	1 118
ILE DE BATZ	LC-LONG COURS	2001	13 978	8 000
ILE DE BREHAT	LC-LONG COURS	2001	13 978	8 000
ILE DE SEIN	LC-LONG COURS	2001	13 978	8 000
ILE D'AIX	LC-LONG COURS	1991	12 384	6 116
PETER FABER	LC-LONG COURS	1981	2 854	4 200
Recherche sismique				
CGG ALIZE	LC-LONG COURS	1998	11 407	8 400
CGG SYMPHONY	LC-LONG COURS	1988	10 043	3 000
OCEANIC CHALLENGER	LC-LONG COURS	1999	7 127	10 600

Services Offshore

Nom du navire	Genre de navigation	Année de construction	Jauge brute	Puissance en KW
BOURBON OFFSHORE SURF (SAS)		49	93 564	244 395
Ahts				
ULYSSE	CI-CABOTAGE INTERNATIONAL	1998	2 341	10 598
BOURBON ARCADIE	CI-CABOTAGE INTERNATIONAL	2008	2 339	8 000
BOURBON ASTYANAX	CI-CABOTAGE INTERNATIONAL	2005	2 310	8 120
BOURBON ALEXANDRE	CI-CABOTAGE INTERNATIONAL	2004	2 310	8 210
BOURBON ALADIN	CI-CABOTAGE INTERNATIONAL	2004	2 310	8 210
LUZOLO	CI-CABOTAGE INTERNATIONAL	2003	2 293	10 600
BOURBON SAGITTA	CI-CABOTAGE INTERNATIONAL	2005	2 014	3 960
BOURBON THALIE	CI-CABOTAGE INTERNATIONAL	2005	2 014	5 280
BOURBON THERA	CI-CABOTAGE INTERNATIONAL	2006	2 014	5 280
BOURBON THEMIS	CI-CABOTAGE INTERNATIONAL	2005	2 014	5 280
BOURBON LIBERTY 223	CI-CABOTAGE INTERNATIONAL	2009	1 733	5 055
BOURBON LIBERTY 207	CI-CABOTAGE INTERNATIONAL	2008	1 733	1 685
BOURBON LIBERTY 212	CI-CABOTAGE INTERNATIONAL	2008	1 733	5 055
Navire d'assistance				
ARGONAUTE	CI-CABOTAGE INTERNATIONAL	2003	2 087	7 950
ALCYON	CI-CABOTAGE INTERNATIONAL	1982	1 210	3 880
AILETTE	CI-CABOTAGE INTERNATIONAL	1982	1 210	3 880
BOURBON EXPRESS	CI-CABOTAGE INTERNATIONAL	2004	461	5 372
BOURBON OCEANE	CI-CABOTAGE INTERNATIONAL	2005	461	5 372
Platform supply vessel				
ANTENOR	CI-CABOTAGE INTERNATIONAL	2003	2 161	4 010
ASTERIE	CI-CABOTAGE INTERNATIONAL	2004	2 161	4 010
BOURBON HAMELIN	CI-CABOTAGE INTERNATIONAL	2007	2 341	5 400
BOURBON HARMONIE	CI-CABOTAGE INTERNATIONAL	2006	2 321	5 475
BOURBON HECTOR	CI-CABOTAGE INTERNATIONAL	2005	2 321	5 475
BOURBON HELIOS	CI-CABOTAGE INTERNATIONAL	2005	2 321	5 475
BOURBON HEMERA	CI-CABOTAGE INTERNATIONAL	2006	2 321	5 475
BOURBON HERA	CI-CABOTAGE INTERNATIONAL	2005	2 321	5 475
BOURBON HERMES	CI-CABOTAGE INTERNATIONAL	2005	2 321	5 475
BOURBON HESTIA	CI-CABOTAGE INTERNATIONAL	2006	2 321	5 475
BOURBON HIMALYA	CI-CABOTAGE INTERNATIONAL	2007	2 341	5 475
BOURBON HOMERE	CI-CABOTAGE INTERNATIONAL	2005	2 529	5 475
BOURBON LIBERTY 110	CI-CABOTAGE INTERNATIONAL	2007	1 517	2 529
N'DUVA	CI-CABOTAGE INTERNATIONAL	2002	2 161	4 010

Nom du navire	Genre de navigation	Année de construction	Jauge brute	Puissance en KW
Ravitailleur Multi-rôle				
BOURBON EMERALD	CI-CABOTAGE INTERNATIONAL	2004	3 756	6 960
BOURBON EVOLUTION 803	CI-CABOTAGE INTERNATIONAL	2011	6 146	5 058
BOURBON HELENE	CI-CABOTAGE INTERNATIONAL	2005	2 535	5 475
BOURBON JADE	CI-CABOTAGE INTERNATIONAL	2004	3 963	1 740
UNGUNDJA	CI-CABOTAGE INTERNATIONAL	2009	5 830	5 058
VISSOLELA	CI-CABOTAGE INTERNATIONAL	2004	3 722	5 696
Transport de personnel				
SURFER 1885	CI-CABOTAGE INTERNATIONAL	2008	2 135	1 324
SURFER 252	CI-CABOTAGE INTERNATIONAL	1997	110	2 440
SURFER 254	CI-CABOTAGE INTERNATIONAL	2001	121	2 440
SURFER 255	CI-CABOTAGE INTERNATIONAL	2001	121	2 440
SURFER 258	CI-CABOTAGE INTERNATIONAL	2007	121	2 648
SURFER 320	CI-CABOTAGE INTERNATIONAL	2000	192	4 365
SURFER 323	CI-CABOTAGE INTERNATIONAL	2005	201	4 365
SURFER 325	CI-CABOTAGE INTERNATIONAL	2007	199	4 365
SURFER 326	CI-CABOTAGE INTERNATIONAL	2008	199	4 500
SURFER 327	CI-CABOTAGE INTERNATIONAL	2009	168	4 500
CIE MARITIME NANTAISE		1	1 615	2 700
Navire d'assistance				
LANGEVIN	CI-CABOTAGE INTERNATIONAL	1979	1 615	2 700
DRAGAGE INTERNATIONAL SOCIETE S.D.I.		2	680	2 984
Navire d'assistance				
ARAMIS	CI-CABOTAGE INTERNATIONAL	2004	340	1 492
BUCKINGHAM	CI-CABOTAGE INTERNATIONAL	2004	340	1 492
DRAGAGE INTERNATIONAL SOCIETE S.D.I.		43	451 512	1 864 280
Navire d'assistance				
ARAMIS	CI-CABOTAGE INTERNATIONAL	2004	340	1 492
BUCKINGHAM	CI-CABOTAGE INTERNATIONAL	2004	340	1 492
LES ABEILLES		43	235 598	945 238
Ahts				
JASON	RCI-REMORQUAGE CABOTAGE INTERNATIONAL	2004	2 310	8 120
P & O MARITIME SERVICES		44	125 039	487 936
Autre navire de service offshore				
L'ASTROLABE	LC-LONG COURS	1986	1 753	4 538
SERMAP (SCE MARITIME PORTUAIRE)		45	67 823	256 526
Autre navire de service offshore				
SHANA DES SLOPS	CI-CABOTAGE INTERNATIONAL	2011	386	440

Autres services maritimes				
Nom du navire	Genre de navigation	Année de construction	Jauge brute	Puissance en KW
BOLUDA (le groupe)		17	5 352	48 441
Remorqueur en cabotage international				
ATTENTIF	RCI-REMORQUAGE CABOTAGE INTERNATIONAL	1974	259	1 913
AVENTUREUX	RCI-REMORQUAGE CABOTAGE INTERNATIONAL	1999	313	2 600
CLAIRVOYANT	RCI-REMORQUAGE CABOTAGE INTERNATIONAL	1999	313	2 600
CROISIC	RCI-REMORQUAGE CABOTAGE INTERNATIONAL	2004	334	3 532
FAROUCHE	RCI-REMORQUAGE CABOTAGE INTERNATIONAL	1999	313	2 600
MARSEILLAIS 6	RCI-REMORQUAGE CABOTAGE INTERNATIONAL	1992	492	3 700
ROBUSTE	RCI-REMORQUAGE CABOTAGE INTERNATIONAL	1998	313	2 600
SAINT-DENIS	RCI-REMORQUAGE CABOTAGE INTERNATIONAL	1986	222	1 800
TRIOMPHANT	RCI-REMORQUAGE CABOTAGE INTERNATIONAL	1999	313	2 600
V B MAHAVEL	RCI-REMORQUAGE CABOTAGE INTERNATIONAL	1995	289	2 470
V.B. PIRIAC	RCI-REMORQUAGE CABOTAGE INTERNATIONAL	1972	299	2 060
VB ADROIT	RCI-REMORQUAGE CABOTAGE INTERNATIONAL	2008	342	3 890
VB BOUGAINVILLE	RCI-REMORQUAGE CABOTAGE INTERNATIONAL	2008	288	3 728
VB CARTIER	RCI-REMORQUAGE CABOTAGE INTERNATIONAL	2008	288	3 728
VB IROISE	RCI-REMORQUAGE CABOTAGE INTERNATIONAL	1969	135	1 030
VB PROVENCE	RCI-REMORQUAGE CABOTAGE INTERNATIONAL	1992	498	3 700
VB PUISSANT	RCI-REMORQUAGE CABOTAGE INTERNATIONAL	2008	342	3 890
BOURBON OFFSHORE SURF (SAS)		4	1 540	16 240
Remorqueur en cabotage international				
LUEGI	CI-CABOTAGE INTERNATIONAL	2001	385	4 060
KIANDA	CI-CABOTAGE INTERNATIONAL	2001	385	4 060
KAKULO	CI-CABOTAGE INTERNATIONAL	2002	385	4 060
NEMED	CI-CABOTAGE INTERNATIONAL	2002	385	4 060
CALAISIENNE DE REMORQUAGE & SAUVETAGE		3	1 128	9 422
Remorqueur en cabotage international				
CHAMBON SUROIT	RCI-REMORQUAGE CABOTAGE INTERNATIONAL	2007	415	3 600
CHAMBON NOROIT	RCI-REMORQUAGE CABOTAGE INTERNATIONAL	2007	415	3 600
CALAISIEN	RCI-REMORQUAGE CABOTAGE INTERNATIONAL	1985	298	2 222

Nom du navire	Genre de navigation	Année de construction	Jauge brute	Puissance en KW
CHERBOURGEOISE CIE REMORQUAGE ET SAUVETAGE				
Remorqueur en cabotage international				
CHAMBON SIROCCO	RCI-REMORQUAGE CABOTAGE INTERNATIONAL	1975	458	2 944
COMEX SA				
Recherche océanographique				
JANUS 2	CI-CABOTAGE INTERNATIONAL	2000	275	662
MINIBEX	CI-CABOTAGE INTERNATIONAL	1993	147	500
COROS				
Remorqueur en cabotage international				
TSM ALBATRE	RCI-REMORQUAGE CABOTAGE INTERNATIONAL	2011	122	2 080
DRAGAGE INTERNATIONAL SOCIETE S.D.I.				
Drague				
ANTIGOON	CI-CABOTAGE INTERNATIONAL	1988	7 905	9 000
D'ARTAGNAN	CI-CABOTAGE INTERNATIONAL	2004	2 391	7 400
RUBENS	CI-CABOTAGE INTERNATIONAL	1977	2 041	1 700
IFREMER				
Recherche océanographique				
POURQUOI PAS?	LC-LONG COURS	2005	7 854	18 400
L'ATALANTE	LC-LONG COURS	1990	3 559	8 460
LE SUROIT	LC-LONG COURS	1975	946	2 794
LES ABEILLES				
Remorqueur en cabotage international				
ABEILLE BOURBON	RCI-REMORQUAGE CABOTAGE INTERNATIONAL	2005	3 167	16 000
ABEILLE LIBERTE	RCI-REMORQUAGE CABOTAGE INTERNATIONAL	2005	3 167	16 000
ABEILLE FLANDRE	RCI-REMORQUAGE CABOTAGE INTERNATIONAL	1977	1 933	16 928
ABEILLE LANGUEDOC	RCI-REMORQUAGE CABOTAGE INTERNATIONAL	1979	1 933	9 420
SETOISE REMORQUAGE ET SAUVETAGE (CIE)				
Remorqueur en cabotage international				
PROVENCAL 1	RCI-REMORQUAGE CABOTAGE INTERNATIONAL	1972	290	2 060

Flotte de commerce sous pavillon français

MODE D'EXPLOITATION

RÉCAPITULATIF DE LA FLOTTE DE TRANSPORT SOUS PAVILLON FRANÇAIS SUIVANT L'EXPLOITATION

Indication : Calcul des JB : italique = tonneaux, normal = UMS

Flotte pétrolière

Exploitation	01/07/2013			01/01/2013			01/07/2012		
	NOMBRE	J.B.	T.P.L.	NOMBRE	J.B.	T.P.L.	NOMBRE	J.B.	T.P.L.
NON STATIONNAIRE	48	2 257 600	3 810 138	49	2 391 846	4 069 638	55	2 923 773	5 037 630
STATIONNAIRE	5	20 404	28 107	5	20 404	28 107	5	20 404	28 107
TOTAL Flotte pétrolière	53	2 278 004	3 838 245	54	2 412 250	4 097 745	60	2 944 177	5 065 737

Navires de charge

Exploitation	01/07/2013			01/01/2013			01/07/2012		
	NOMBRE	J.B.	T.P.L.	NOMBRE	J.B.	T.P.L.	NOMBRE	J.B.	T.P.L.
NON STATIONNAIRE	44	2 497 117	2 725 938	43	2 308 218	2 533 494	44	2 308 892	2 533 662
STATIONNAIRE	26	34 364	29 897	26	34 364	29 897	25	32 018	28 408
TOTAL Navires de charge	70	2 531 481	2 755 835	69	2 342 582	2 563 391	69	2 340 910	2 562 070

Passagers

Exploitation	01/07/2013			01/01/2013			01/07/2012		
	NOMBRE	J.B.	T.P.L.	NOMBRE	J.B.	T.P.L.	NOMBRE	J.B.	T.P.L.
NON STATIONNAIRE	51	891 910	151 224	50	842 489	143 038	53	874 404	151 170
STATIONNAIRE	24	20 439	3 363	25	22 744	4 363	25	22 744	4 363
TOTAL Passagers	75	912 349	154 587	75	865 233	147 401	78	897 148	155 533

TOTAL GENERAL	198	5 721 834	6 748 667	198	5 620 065	6 808 537	207	6 182 235	7 783 340
----------------------	------------	------------------	------------------	------------	------------------	------------------	------------	------------------	------------------

LA FLOTTE DE TRANSPORT SOUS PAVILLON FRANÇAIS SUIVANT L'EXPLOITATION

Indications : Calcul des JB : italique = tonneaux, normal = UMS.
Armateur : correspond à l'armement du navire.

Flotte pétrolière

Nom du navire	Armateur	Année de construction	JB	TPL	Puissance KW
48 Non Stationnaires			2 257 600	3 810 138	684 612
ACAMAR	STE D'ARMEMENT ET DE TRANSPORT (SOCATRA)	2011	23 248	37 577	7 860
ADARA	STE D'ARMEMENT ET DE TRANSPORT (SOCATRA)	2011	23 248	37 500	7 860
ADOUR	ST MANAGEMENT SAS	2003	8 602	15 267	13 660
ANTARCTICA	EURONAV	2009	160 991	315 981	29 340
ARTOIS	EURONAV	2001	159 456	298 330	27 780
ASTERION	STE D'ARMEMENT ET DE TRANSPORT (SOCATRA)	2011	23 248	37 000	7 860
ATRIA	STE D'ARMEMENT ET DE TRANSPORT (SOCATRA)	2011	23 248	37 000	2 220
CAP AIGUADES	MARITIMA	2006	2 157	3 150	3 760
CAP CAMARGUE	MARITIMA	2005	2 157	3 500	3 880
CAP MEJEAN	MARITIMA	2009	2 158	3 150	3 138
CAP PINEDE	MARITIMA	2009	2 158	3 536	3 080
CAP SICIE	MARITIMA	2005	2 157	3 615	3 020
CAPE LIMBOH	ST MANAGEMENT SAS	2003	8 935	15 305	11 340
CHANTACO	ST MANAGEMENT SAS	2007	11 793	19 000	9 600
CHIBERTA	ST MANAGEMENT SAS	2006	11 799	19 000	9 600
FAMENNE	EURONAV	2001	159 456	298 412	27 780
FLANDRE	EURONAV	2004	159 016	305 704	25 000
FS CLARA	ST MANAGEMENT SAS	2004	4 077	5 961	5 120
FS DIANE	ST MANAGEMENT SAS	2002	6 516	10 018	4 440
FS PHILIPPINE	ST MANAGEMENT SAS	2005	11 118	19 117	10 800
FS SALOME	ST MANAGEMENT SAS	2006	5 242	7 915	3 840
GASELYS	GAZ OCEAN ARMEMENT	2007	97 741	74 300	39 900
GDF SUEZ GLOBAL ENERGY	GAZ OCEAN ARMEMENT	2006	48 923	34 800	19 000
GUYENNE	ST MANAGEMENT SAS	2006	6 717	11 000	10 200
JEANNE-MARIE	GEOGAS MARITIME	2005	46 632	53 488	23 723
KIRIBORA	STE D'ARMEMENT ET DE TRANSPORT (SOCATRA)	2013	30 087	50 044	8 950
LAMENTIN	ST MANAGEMENT SAS	2007	7 292	11 320	9 900
LAPEROUSE	GEOGAS MARITIME	2008	16 809	16 819	8 580
MAERSK CLAIRE	MAERSK TANKERS FRANCE SAS	1995	29 083	45 014	11 310
MAERSK CLARISSA	MAERSK TANKERS FRANCE SAS	1997	29 083	44 970	11 870
MAERSK EDWARD	MAERSK TANKERS FRANCE SAS	2005	26 659	37 300	8 580
MAERSK ELLEN	MAERSK TANKERS FRANCE SAS	2002	24 099	36 962	13 196
MAERSK ELLIOT	MAERSK TANKERS FRANCE SAS	2005	26 659	36 810	20 005
MAERSK ETIENNE	MAERSK TANKERS FRANCE SAS	2004	26 659	36 941	20 005
MAERSK SANDRA	MAERSK TANKERS FRANCE SAS	2011	164 641	323 183	24 406
OLYMPIA	EURONAV	2008	160 991	315 981	29 340
PHILIPPINE	GEOGAS MARITIME	1995	2 868	3 520	2 426
PROVALYS	GAZ OCEAN ARMEMENT	2006	97 741	74 300	39 900
RENE	GEOGAS MARITIME	2002	23 948	28 095	10 185
SAMCO AMAZON	V SHIPS FRANCE TANKERS	2011	160 928	318 129	29 260
SAMCO CHINA	V SHIPS FRANCE TANKERS	2007	160 882	317 794	29 340
SAMCO REDWOOD	V SHIPS FRANCE TANKERS	2011	160 928	314 249	31 460
ST CHARLOTTE	ST MANAGEMENT SAS	2006	9 416	12 790	9 900
ST SARA	ST MANAGEMENT SAS	2007	5 271	8 019	5 000
ST SOLENE	ST MANAGEMENT SAS	2003	3 997	5 961	5 120
SUMMIT TERRA	GEOGAS MARITIME	2000	46 613	49 161	23 570

Flotte pétrolière

Nom du navire	Armateur	Année de construction	JB	TPL	Puissance KW
TAMARIN	STE D'ARMEMENT ET DE TRANSPORT (SOCATRA)	2008	29 995	50 000	15 260
TATIANA B	BIOMAR	2008	2 158	3 150	3 248
TOTAL Non Stationnaire			2 257 600	3 810 138	684 612

5 Stationnaires			20 404	28 107	20 550
FLORENCE B	BIOMAR	2008	2 158	3 150	2 080
GRETE THERESA	STE DE TRANSPORT DES ILES (STILES)	1996	821	1 020	662
KERFONS	SOCANAV	2001	6 204	8 067	4 440
LACANAU	ST MANAGEMENT SAS	2007	7 020	11 673	9 900
MAIDO	CHEMGAS SHIFFAHRTS	1999	4 201	4 197	3 468
TOTAL Stationnaire			20 404	28 107	20 550

TOTAL Flotte pétrolière	53 navires	2 278 004	3 838 245	705 162
--------------------------------	-------------------	------------------	------------------	----------------

Calcul des JB : italique = tonneaux, normal = UMS.
 Armateur : correspond à l'armement du navire.

Navires de charge

Nom du navire	Armateur	Année de construction	JB	TPL	Puissance KW
44 Non Stationnaires			2 497 117	2 725 938	1 961 811
ARK FORWARDER	CIE MARITIME NANTAISE (MN)	1988	21 104	12 350	32 440
BG FREIGHT IBERIA	MARFRET	2003	18 334	23 579	23 345
BREUIL	STE D'ARMEMENT ET DE TRANSPORT (SOCATRA)	2004	1 295	620	4 270
BRION	STE D'ARMEMENT ET DE TRANSPORT (SOCATRA)	2004	1 285	1 300	6 570
CAPO NERO	STE MEDITERRANEENNE DE CABOTAGE (SOMECA)	1997	2 035	2 800	1 799
CITY OF HAMBURG	LOUIS DREYFUS ARMATEURS	2008	15 643	3 546	14 480
CIUDAD DE CADIZ	LOUIS DREYFUS ARMATEURS	2009	15 643	3 500	9 940
CMA CGM ALMAVIVA	CMA CGM	2011	89 787	109 078	72 240
CMA CGM AMERIGO VESPUCCI	CMA CGM	2010	152 991	156 887	80 080
CMA CGM CHOPIN	CMA CGM	2004	65 730	73 234	60 000
CMA CGM CHRISTOPHE COLOMB	CMA CGM	2009	153 022	156 800	80 080
CMA CGM DALILA	CMA CGM	2011	89 787	109 021	72 240
CMA CGM FIDELIO	CMA CGM	2006	107 898	107 200	95 818
CMA CGM FIGARO	CMA CGM	2010	89 787	107 000	85 320
CMA CGM FORT SAINT GEORGES	CMA CGM	2003	26 342	30 400	32 047
CMA CGM FORT SAINT LOUIS	CMA CGM	2003	26 342	30 400	39 247
CMA CGM FORT SAINT PIERRE	CMA CGM	2003	26 342	30 400	39 247
CMA CGM FORT SAINTE MARIE	CMA CGM	2003	26 342	30 400	39 247
CMA CGM JULES VERNE	CMA CGM	2013	175 368	187 512	80 080
CMA CGM LA TRAVIATA	CMA CGM	2006	91 410	100 000	95 918
CMA CGM LAPEROUSE	CMA CGM	2009	152 991	142 000	80 080
CMA CGM MEDEA	CMA CGM	2006	107 711	107 200	95 818
CMA CGM MOZART	CMA CGM	2004	65 730	72 500	57 114
CMA CGM NABUCCO	CMA CGM	2006	91 410	101 810	68 640
CMA CGM NORMA	CMA CGM	2006	107 711	113 909	95 018
CMA CGM OTELLO	CMA CGM	2005	91 410	100 000	68 640
CMA CGM PUCCINI	CMA CGM	2004	65 730	75 500	60 000
CMA CGM RIGOLETTO	CMA CGM	2006	107 711	114 004	95 840
CMA CGM ROSSINI	CMA CGM	2004	65 730	72 500	57 114
CMA CGM TOSCA	CMA CGM	2005	91 410	100 000	68 640
COTENTIN	BAI	2007	19 909	6 200	24 000
JEAN LD	LOUIS DREYFUS ARMATEURS	2005	89 076	173 000	18 635
MARFRET GUYANE	MARFRET	2007	17 594	18 860	24 520
MARFRET MARAJO	MARFRET	2008	17 567	20 686	24 520
MARION DUFRESNE	CMA CGM	1995	9 403	4 871	10 500
MN CALAO	CIE MARITIME NANTAISE (MN)	2013	23 673	12 410	28 700
MN COLIBRI	CIE MARITIME NANTAISE (MN)	1999	9 141	4 250	9 680
MN EIDER	CIE MARITIME NANTAISE (MN)	1989	20 865	13 866	21 375
MN PELICAN	CIE MARITIME NANTAISE (MN)	1999	12 076	8 847	20 800
MN TOUCAN	CIE MARITIME NANTAISE (MN)	1995	9 125	4 253	7 710
MOLENEZ	PENN AR BED	2000	326	250	1 530
NORD PAS-DE-CALAIS	SCOP - SEAFRANCE	1987	13 727	4 795	18 768
PIERRE LD	LOUIS DREYFUS ARMATEURS	2005	89 076	173 000	18 881
VILLE DE BORDEAUX	LOUIS DREYFUS ARMATEURS	2004	21 528	5 200	20 880
TOTAL Non Stationnaire			2 497 117	2 725 938	1 961 811

26 Stationnaires			34 364	29 897	31 492
ALDONA	TRANSPORT MARITIME SERVICE	1988	497	580	408
ARANUI 3	CIE POLYNESIENNE DE TRANSP. MARIT. (CPTM)	2002	7 325	3 800	4 160
COBIA III	HARGOUS et CIE	2005	497	0	942
DORY	AGNIERAY	1976	631	700	749
HAWAIKINUI	STE DE TRANSPORTS INSULAIRES MARITIMES	1980	879	1 158	1 472

Navires de charge

Nom du navire	Armateur	Année de construction	JB	TPL	Puissance KW
KURA ORA 2	CIE TRANSPORT MARITIME DES ILES TUAMOTU (CTMI	1979	1 113	1 200	662
LAURA III	STE DE TRANSPORT DES ILES (STILES)	2009	1 692	2 490	2 014
MAREVA NUI	TRANSPORTS MARITIMES TUAMOTU OUEST (TMTO)	1978	952	1 050	736
NUKU HAU	STE DE TRANSPORTS INSULAIRES MARITIMES	1979	1 161	1 079	684
SAINTE XAVIER MARIS STELLA 3	STE DE NAVIGATION DES TUAMOTU	1978	1 264	1 150	828
SALAMA DJEMA II	COLLECTIVITE TERRITORIALE MAYOTTE	1992	290	50	450
SALAMA DJEMA III	COLLECTIVITE TERRITORIALE MAYOTTE	1995	265	138	358
SALAMA DJEMA IV	COLLECTIVITE TERRITORIALE MAYOTTE	1999	300	138	341
SISA NE NANA	STE DE TRANSPORT DES ILES (STILES)	1980	613	1 120	1 050
TAHITI NUI	FLOTTILLE ADMINISTRATIVE DE LA POLYNESIE	2001	1 921	1 284	4 060
TAHITI NUI II	FLOTTILLE ADMINISTRATIVE DE LA POLYNESIE	2004	406	150	0
TAHITI NUI III	FLOTTILLE ADMINISTRATIVE DE LA POLYNESIE	2004	403	150	0
TAHITI NUI IX	FLOTTILLE ADMINISTRATIVE DE LA POLYNESIE	1997	443	392	0
TAHITI NUI VIII	FLOTTILLE ADMINISTRATIVE DE LA POLYNESIE	2007	1 224	1 000	0
TAPORO IX	CIE MARITIME FRANCAISE DE TAHITI	1976	2 818	2 818	1 980
TAPORO VI	CIE MARITIME FRANCAISE DE TAHITI	1977	499	1 240	2 208
TAPORO VII	CIE MARITIME FRANCAISE DE TAHITI	1978	2 420	1 244	2 208
TAPORO VIII	CIE MARITIME FRANCAISE DE TAHITI	1981	1 832	2 357	1 350
TUHAA PAE II	STE DE NAVIGATION DES ILES AUSTRALES	1980	1 033	700	1 030
TUHAA PAE IV	SNA TUHAA PAE	2012	2 346	1 489	2 352
VAEANU	SCOP IHITAI NUI	1967	1 540	2 420	1 450
TOTAL Stationnaire			34 364	29 897	31 492

TOTAL Navires de charge	70 navires	2 531 481	2 755 835	1 993 303
--------------------------------	-------------------	------------------	------------------	------------------

Calcul des JB : italique = tonneaux, normal = UMS.

Armateur : correspond à l'armement du navire.

Passagers

Nom du navire	Armateur	Année de construction	JB	TPL	Puissance KW
51 Non Stationnaires			891 910	151 224	1 133 529
ACADIE	COMPAGNIE OCEANE	1971	674	168	1 147
ANDRE COLIN	PENN AR BED	1996	293	31	3 282
ARMORIQUE	BAI	2009	29 468	4 200	28 320
BANGOR	COMPAGNIE OCEANE	2006	1 161	150	1 700
BARFLEUR	BAI	1992	20 133	5 175	17 440
BERLIOZ	SCOP - SEAFRANCE	2005	33 940	5 700	49 100
BRETAGNE	BAI	1989	24 534	3 249	32 000
CALAIS SEAWAYS	LOUIS DREYFUS ARMATEURS	1992	28 833	3 832	21 120
CAP FINISTERE	BAI	1999	32 728	6 460	46 080
CLUB MED 2	SERVICES ET TRANSPORTS MANAGEMENT	1992	14 983	1 674	25 026
CORSE	STE NATIONALE CORSE MEDITERRANEE (SNCM)	1983	20 805	2 275	41 498
COTE D'ALBATRE	LOUIS DREYFUS ARMATEURS	2006	18 425	3 608	22 275
DANIELLE CASANOVA	STE NATIONALE CORSE MEDITERRANEE (SNCM)	2002	41 447	3 400	37 800
DIEPPE SEAWAYS	LOUIS DREYFUS ARMATEURS	2002	30 441	5 525	46 080
ENEZ EUSSA 3	PENN AR BED	1991	449	50	3 928
ENEZ SUN III	PENN AR BED	1991	319	593	2 936
EXCELSIOR	STE NATIONALE CORSE MEDITERRANEE (SNCM)	1999	39 777	7 300	36 160
FROMVEUR II	PENN AR BED	2011	774	105	3 300
GIROLATA	CIE MERIDIONALE DE NAVIGATION	1995	28 417	5 848	43 200
ILE DE BEAUTE	STE NATIONALE CORSE MEDITERRANEE (SNCM)	1979	20 564	2 580	32 163
ILE DE GROIX	COMPAGNIE OCEANE	2008	1 226	190	845
INSULA OYA 2	COLLECTIVITE TERRITORIALE FRANCAISE	1982	496	214	2 843
JEAN NICOLI	STE NATIONALE CORSE MEDITERRANEE (SNCM)	1998	29 969	5 150	53 044
KALLISTE	CIE MERIDIONALE DE NAVIGATION	1993	30 718	9 720	30 984
LA GIRONDE	COLLECTIVITE TERRITORIALE FRANCAISE	2002	3 442	800	4 320
L'AUSTRAL	CIE DES ILES DU PONANT	2010	10 944	1 400	17 400
L'AVENIR	L'EMBEILLIE	2010	125	0	1 500
LE BOREAL	CIE DES ILES DU PONANT	2009	10 944	1 411	17 400
LE CHATELET	REGIE DEPARTEM. DES PASSAGES D'EAU DE VENDEE	2006	689	67	5 596
LE PONANT	CIE DES ILES DU PONANT	1990	1 189	92	3 019
LE SOLEAL	CIE DES ILES DU PONANT	2013	10 944	1 411	17 400
L'ESTUAIRE	COLLECTIVITE TERRITORIALE FRANCAISE	2009	3 680	576	4 300
MARIN MARIE	STE DE NAVIGATION DE NORMANDIE (HUGO EXPRESS)	1994	608	34	4 000
MEDITERRANEE	STE NATIONALE CORSE MEDITERRANEE (SNCM)	1989	30 985	3 452	46 391
MONT SAINT-MICHEL	BAI	2002	35 592	6 300	21 600
MONTE D'ORO	STE NATIONALE CORSE MEDITERRANEE (SNCM)	1990	22 070	4 155	27 260
NAPOLEON BONAPARTE	STE NATIONALE CORSE MEDITERRANEE (SNCM)	1996	44 307	3 538	43 000
NORMAN VOYAGER	LOUIS DREYFUS ARMATEURS	2008	26 904	7 000	26 800
NORMANDIE	BAI	1992	27 541	5 229	17 774
NORMANDIE EXPRESS	BAI	2000	6 581	750	30 400
PAGLIA ORBA	STE NATIONALE CORSE MEDITERRANEE (SNCM)	1993	29 718	6 325	30 300
PASCAL PAOLI	STE NATIONALE CORSE MEDITERRANEE (SNCM)	2003	35 760	7 281	40 600
PIANA	CIE MERIDIONALE DE NAVIGATION	2011	42 180	9 400	41 600
PONT D'YEU	REGIE DEPARTEM. DES PASSAGES D'EAU DE VENDEE	2005	689	67	5 592
PONT-AVEN	BAI	2004	41 748	5 000	57 600
RODIN	SCOP - SEAFRANCE	2001	33 796	5 700	56 000
SAINT TUDY	COMPAGNIE OCEANE	1984	438	200	1 259
SEVEN SISTERS	LOUIS DREYFUS ARMATEURS	2006	18 425	3 608	22 275
TOCQUEVILLE	ILES DE LA MANCHE (CIE DES)	2007	351	35	3 648
VICTOR HUGO	STE DE NAVIGATION DE NORMANDIE (HUGO EXPRESS)	1997	387	34	2 560
VINDILIS	COMPAGNIE OCEANE	1998	1 299	162	1 664
TOTAL Non Stationnaire			891 910	151 224	1 133 529

Passagers

Nom du navire	Armateur	Année de construction	JB	TPL	Puissance KW
24 Stationnaires			20 439	3 363	100 875
AREMITI 2	AREMITI PACIFIC CRUISES	1992	180	50	1 950
AREMITI 4	AREMITI PACIFIC CRUISES	2000	975	94	9 280
AREMITI 5	AREMITI PACIFIC CRUISES	2004	1 200	117	2 500
AREMITI FERRY	AREMITI PACIFIC CRUISES	1996	5 985	500	6 695
ATLANTIC JET	SAINT PIERRE ET MIQUELON EXPRESS (SPM EXPRESS)	2004	470	50	4 250
BETICO	SUDILES	1999	906	120	6 771
BETICO II	SUDILES	2008	1 495	0	7 360
CORSAIRE	AREMITI PACIFIC CRUISES	1994	851	300	9 754
GOLD EXPRESS	L'EXPRESS DES ILES	2005	724	77	8 516
HAUMANA	BORA BORA PEARL CRUISES	1988	511	50	835
LA GABRIELLE	COLLECTIVITE TERRITORIALE FRANCAISE	1977	<i>140</i>	0	135
LE CABESTAN	COLLECTIVITE TERRITORIALE FRANCAISE	1998	478	20	4 392
LIBERTY	L'EXPRESS DES ILES	2011	696	60	4 930
MAORE MAWA	COLLECTIVITE TERRITORIALE MAYOTTE	2004	335	50	640
MARY D ODYSSEY	MARY D ENTERPRISE	2011	258	25	3 240
MOOREA EXPRESS	STE DE DEVELOPPEMENT DE MOOREA	1988	449	44	4 154
MOOREA FERRY	STE DE DEVELOPPEMENT DE MOOREA	1986	699	364	2 350
PERLE EXPRESS	L'EXPRESS DES ILES	2011	725	1 211	5 230
SAFFARI DJEMA	COLLECTIVITE TERRITORIALE MAYOTTE	2004	335	50	640
TAHITI NUI 7	FLOTTILLE ADMINSTRATIVE DE LA POLYNESIE	1975	<i>155</i>	0	1 803
TEREVAU	SNGV 2 MOOREA	2005	752	73	8 516
TRIDENT 7	DEVELOP. ENVIRON. VOILES ANTILLES	1979	210	30	2 620
TU MOANA	BORA BORA PEARL CRUISES	2003	1 697	78	2 400
VOYAGER 3 DREAMLINER	Non renseigné	2011	213	0	1 914
TOTAL Stationnaire			20 439	3 363	100 875
TOTAL Passagers	75 navires		912 349	154 587	1 234 404

Calcul des JB : italique = tonneaux, normal = UMS.
 Armateur : correspond à l'armement du navire.

Flotte de commerce sous pavillon français

ÂGES MOYENS

Flotte de transport sous pavillon français

Âges moyens au 1^{er} juillet 2013 de la flotte de transport

RÉCAPITULATIF DE LA FLOTTE DE TRANSPORT SOUS PAVILLON FRANÇAIS PAR CLASSE D'ÂGE

Indication : Calcul des JB : italique = tonneaux, normal = UMS

Flotte pétrolière														
	JUSQU'A 5 ANS		DE 6 A 10 ANS		DE 11 A 15 ANS		DE 16 A 20 ANS		DE 21 A 25 ANS		PLUS DE 25 AN		TOTAL GENERAL	
	Nombre	J.B.	Nombre	J.B.	Nombre	J.B.	Nombre	J.B.	Nombre	J.B.	Nombre	J.B.	Nombre	J.B.
PÉTROLIER	15	970 185	21	507 625	5	355 731	3	58 987					44	1 892 528
TRANSPORTEUR GAZ LIQUEFIÉ	1	16 809	4	291 037	3	74 762	1	2 868					9	385 476
Total Flotte pétrolière	16	986 994	25	798 662	8	355 731	4	61 855					53	2 278 004
Pourcentage en nombre	30,2%		47,2%		15,1%		7,5%						100,0%	
Pourcentage en jauge	43,3%		35,1%		18,9%		2,7%						100,0%	

Navires de charge														
	JUSQU'A 5 ANS		DE 6 A 10 ANS		DE 11 A 15 ANS		DE 16 A 20 ANS		DE 21 A 25 ANS		PLUS DE 25 AN		TOTAL GENERAL	
	Nombre	J.B.	Nombre	J.B.	Nombre	J.B.	Nombre	J.B.	Nombre	J.B.	Nombre	J.B.	Nombre	J.B.
VRAQUIER			2	178 152									2	178 152
AUTRES NAVIRES VRACS SECS							1	2 035					1	2 035
PORTE CONTENEURS INTEGRAL	8	921 300	18	1 200 887									26	2 122 187
ROULIER	4	56 651	8	46 547	4	21 843	3	9 833	2	41 969	3	15 639	24	192 482
CARGO	1	2 346			2	9 246			2	787	11	14 843	16	27 222
AUTRES TYPES DE NAVIRES							1	9 403					1	9 403
Total Navires de charge	13	980 297	28	1 425 586	6		5	21 271	4	42 756	14	30 482	70	2 531 481
Pourcentage en nombre	18,6%		40,0%		8,6%		7,1%		5,7%		20,0%		100,0%	
Pourcentage en jauge	38,7%		56,3%		1,2%		0,8%		1,7%		1,2%		100,0%	

Passagers														
	JUSQU'A 5 ANS		DE 6 A 10 ANS		DE 11 A 15 ANS		DE 16 A 20 ANS		DE 21 A 25 ANS		PLUS DE 25 AN		TOTAL GENERAL	
	Nombre	J.B.	Nombre	J.B.	Nombre	J.B.	Nombre	J.B.	Nombre	J.B.	Nombre	J.B.	Nombre	J.B.
Paquebot	3	32 832							2	16 172			5	49 004
Transbordeur (Roulier passagers)	5	103 458	11	153 513	10	255 072	6	139 996	7	154 545	5	42 704	44	849 288
Vedette à passagers	2	338	3	1 021	1	478					1	155	7	1 992
Autre navire à passagers	5	3 948	2	2 167	2	1 881	3	1 288	4	1 459	3	1 322	19	12 065
Total Passagers	15	140 576	16	156 701	13		9	141 284	13	172 176	9	44 181	75	912 349
Pourcentage en nombre	20,0%		21,3%		17,3%		12,0%		17,3%		12,0%		100,0%	
Pourcentage en jauge	15,4%		17,2%		28,2%		15,5%		18,9%		4,8%		100,0%	
TOTAL	44	2 107 867	69	2 380 949	27	719 013	18	224 410	17	214 932	23	74 663	198	5 721 834
Pourcentage en nombre	22,2%		34,8%		13,6%		9,1%		8,6%		11,6%		100,0%	
Pourcentage en jauge	36,8%		41,6%		12,6%		3,9%		3,8%		1,3%		100,0%	

CALCUL DES ÂGES MOYENS AVEC PONDÉRATION PAR LA JAUGE BRUTE ET LA CLASSE D'ÂGE OU L'ÂGE DE CHAQUE NAVIRE

Indications : Calcul des JB : italique = tonneaux, normal = UMS
 Age moyen 1 : moyenne des âges médians des classes pondérée par les jauges brutes.
 Age moyen 2 : moyenne des âges réels pondérée par les jauges brutes.

Flotte pétrolière

	Nombre	J.B.	AGE MOYEN 1	AGE MOYEN 2
PÉTROLIER	44	1 892 528	6,2	6,3
TRANSPORTEUR GAZ LIQUEFIÉ	9	385 476	8,3	7,9
Total Flotte pétrolière	53	2 278 004	6,6	6,6

Navires de charge

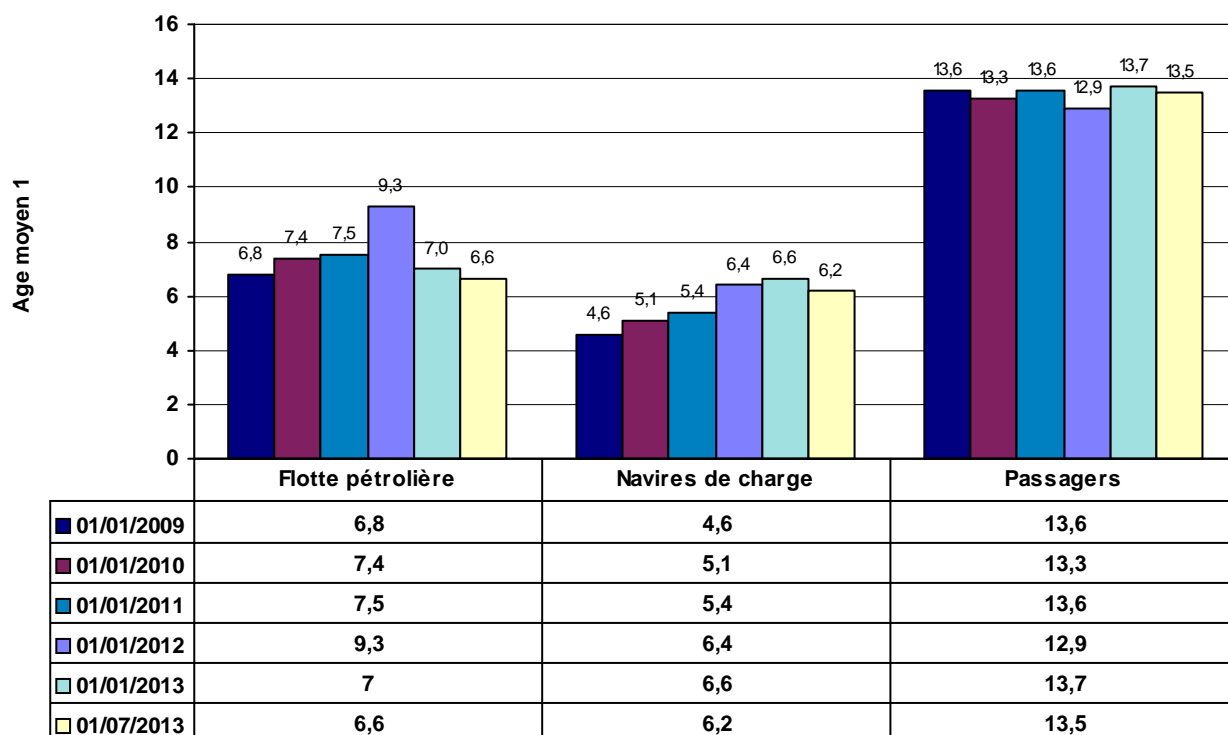
	Nombre	J.B.	AGE MOYEN 1	AGE MOYEN 2
VRAQUIER	2	178 152	7,5	8,0
AUTRES NAVIRES VRACS SECS	1	2 035	17,5	16,0
PORTE CONTENEURS INTEGRAL	26	2 122 187	5,3	5,6
ROULIER	24	192 482	12,0	12,6
CARGO	16	27 222	20,1	24,2
AUTRES TYPES DE NAVIRES	1	9 403	17,5	18,0
Total Navires de charge	70	2 531 481	6,2	6,6

Passagers

	Nombre	J.B.	AGE MOYEN 1	AGE MOYEN 2
PAQUEBOT	5	49 004	9,1	8,5
TRANSBORDEUR (ROULIER PASSAGERS)	44	849 288	13,8	14,4
VEDETTE À PASSAGERS	7	1 992	9,4	11,0
AUTRE NAVIRE À PASSAGERS	19	12 065	11,7	13,5
Total Passagers	75	912 349	13,5	14,1

TOTAL FLOTTE	198	5 721 834	7,5	7,8
---------------------	------------	------------------	------------	------------

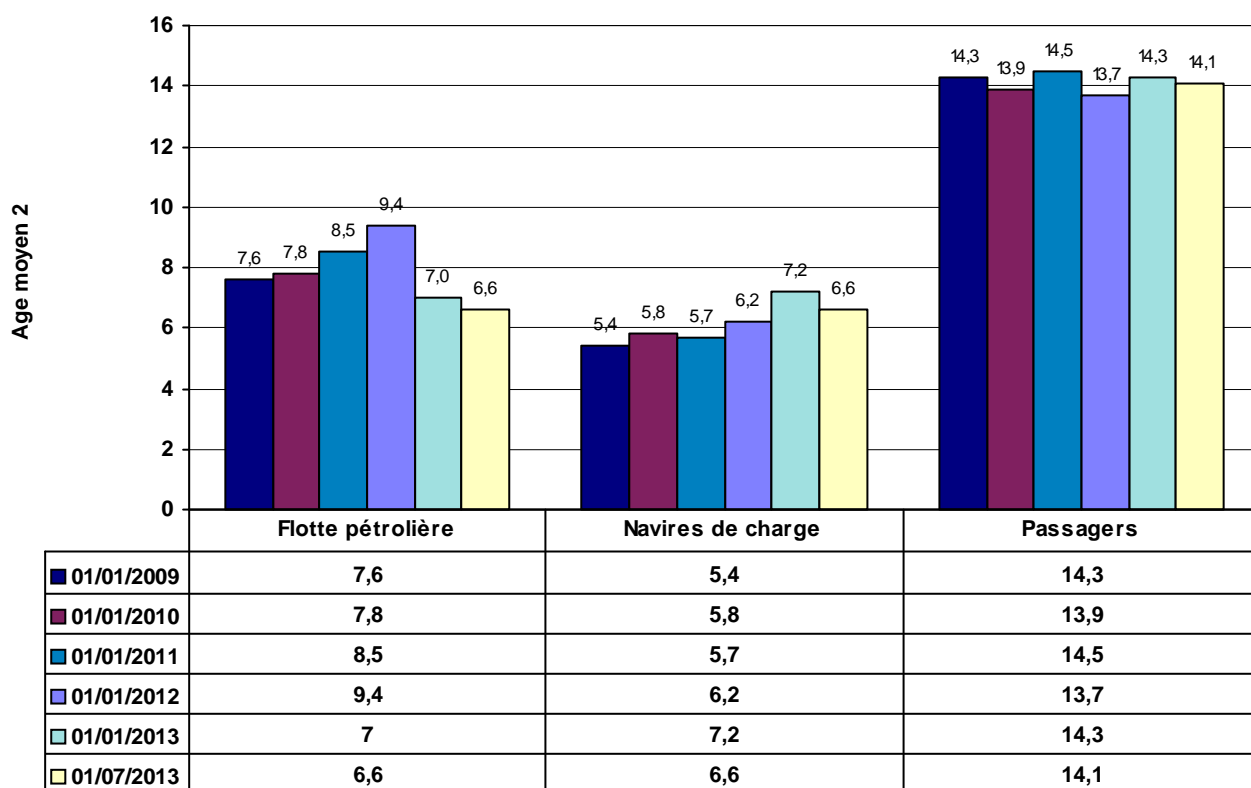
EVOLUTION DE L'AGE MOYEN 1 DE LA FLOTTE DE COMMERCE SOUS PAVILLON FRANCAIS



■ 01/01/2009
 ■ 01/01/2010
 ■ 01/01/2011
 ■ 01/01/2012
 ■ 01/01/2013
 ■ 01/07/2013

Age moyen 1 : moyenne des âges médians des classes pondérée par les jauges brutes.

EVOLUTION DE L'AGE MOYEN 2 DE LA FLOTTE DE COMMERCE SOUS PAVILLON FRANCAIS



■ 01/01/2009
 ■ 01/01/2010
 ■ 01/01/2011
 ■ 01/01/2012
 ■ 01/01/2013
 ■ 01/07/2013

Age moyen 2 : moyenne des âges réels pondérée par les jauges brutes.

Flotte de services maritimes sous pavillon français

Âges moyens au 1^{er} juillet 2013 de la flotte de services maritimes

RÉPARTITION DE LA FLOTTE DE SERVICES MARITIMES SOUS PAVILLON FRANÇAIS PAR TRANCHE D'ÂGE

Navires spécialisés

Catégorie	JUSQU'À 5 ANS		DE 6 À 10 ANS		DE 11 À 15 ANS		DE 16 À 20 ANS		DE 21 À 25 ANS		PLUS DE 25 ANS		TOTAL	
	Nbre	J.B.	Nbre	J.B.	Nbre	J.B.	Nbre	J.B.	Nbre	J.B.	Nbre	J.B.	Nbre	J.B.
CÂBLIER	-	-	-	-	4	55 798	-	-	1	12 384	5	42 851	10	111 033
SUPPORT DE TRAVAUX MARITIMES	2	1 220	-	-	-	-	-	-	1	508	1	425	4	2 153
RECHERCHE SISMIQUE	-	-	-	-	2	18 534	-	-	1	10 043	-	-	3	28 577
TOTAL Navires spécialisés	2	1 220	-	-	6	74 332	-	-	3	22 935	6	43 276	17	141 763

Pourcentage en nombre	11,8%		0,0%		35,3%		0,0%		17,6%		35,3%		100,0%	
Pourcentage en jauge		0,9%		0,0%		52,4%		0,0%		16,2%		30,5%		100,0%

Services Offshore

Catégorie	JUSQU'À 5 ANS		DE 6 À 10 ANS		DE 11 À 15 ANS		DE 16 À 20 ANS		DE 21 À 25 ANS		PLUS DE 25 ANS		TOTAL	
	Nbre	J.B.	Nbre	J.B.	Nbre	J.B.	Nbre	J.B.	Nbre	J.B.	Nbre	J.B.	Nbre	J.B.
PLATFORM SUPPLY VESSEL	3	6 199	11	25 259	-	-	-	-	-	-	-	-	14	31 458
AHTS	4	7 538	9	19 589	1	2 341	-	-	-	-	-	-	14	29 468
RAVITAILLEUR MULTI RÔLE	2	11 976	4	13 976	-	-	-	-	-	-	-	-	6	25 952
NAVIRE D'ASSISTANCE	-	-	5	3 689	-	-	-	-	-	-	3	4 035	8	7 724
TRANSPORT DE PERSONNEL	5	2 822	1	201	4	544	-	-	-	-	-	-	10	3 567
AUTRE NAVIRE DE SERVICE OFFSHORE	1	386	-	-	-	-	-	-	-	-	1	1 753	2	2 139
TOTAL Services Offshore	15	28 921	30	62 714	5	2 885	-	-	-	-	4	5 788	54	100 308

Pourcentage en nombre	27,8%		55,6%		9,3%		0,0%		0,0%		7,4%		100,0%	
Pourcentage en jauge		28,8%		62,5%		2,9%		0,0%		0,0%		5,8%		100,0%

Autres services maritimes

Catégorie	JUSQU'À 5 ANS		DE 6 À 10 ANS		DE 11 À 15 ANS		DE 16 À 20 ANS		DE 21 À 25 ANS		PLUS DE 25 ANS		TOTAL	
	Nbre	J.B.	Nbre	J.B.	Nbre	J.B.	Nbre	J.B.	Nbre	J.B.	Nbre	J.B.	Nbre	J.B.
DRAGUE	-	-	1	2 391	-	-	-	-	1	7 905	1	2 041	3	12 337
REMORQUEUR EN CABOTAGE INTERNATIONAL	6	1 797	6	7 853	7	2 335	3	1 279	-	-	9	5 827	31	19 091
RECHERCHE OCÉANOGRAPHIQUE	-	-	1	7 854	1	275	1	147	1	3 559	2	1 275	6	13 110
TOTAL Autres services maritimes	6	1 797	8	18 098	8	2 610	4	1 426	2	11 464	12	9 143	40	44 538

Pourcentage en nombre	15,0%		20,0%		20,0%		10,0%		5,0%		30,0%		100,0%	
Pourcentage en jauge		4,0%		40,6%		5,9%		3,2%		25,7%		20,5%		100,0%

TOTAL GENERAL	23	31 938	38	80 812	19	79 827	4	1 426	5	34 399	22	58 207	111	286 609
----------------------	-----------	---------------	-----------	---------------	-----------	---------------	----------	--------------	----------	---------------	-----------	---------------	------------	----------------

Pourcentage en nombre	20,7%		34,2%		17,1%		3,6%		4,5%		19,8%		100,0%	
Pourcentage en jauge		11,1%		28,2%		27,9%		0,5%		12,0%		20,3%		100,0%

CALCUL DES ÂGES MOYENS DE LA FLOTTE DE SERVICES MARITIMES SOUS PAVILLON FRANÇAIS

Indications : Âge moyen 1 : moyenne des âges médians des classes pondérée par les jauges brutes
Âge moyen 2 : moyenne des âges réels pondérée par les jauges brutes

Navires spécialisés

	Nbre	J.B.	ÂGE MOYEN 1	ÂGE MOYEN 2
CÂBLIER	10	111 033	19,5	20,2
SUPPORT DE TRAVAUX MARITIMES	4	2 153	15,1	15,0
RECHERCHE SISMIQUE	3	28 577	16,0	18,3
TOTAL Navires spécialisés	17	141 763	18,8	19,7

Services Offshore

	Nbre	J.B.	ÂGE MOYEN 1	ÂGE MOYEN 2
PLATFORM SUPPLY VESSEL	14	31 458	6,5	7,8
AHTS	14	29 468	6,6	8,1
RAVITALLEUR MULTI RÔLE (1)	6	25 952	5,2	6,1
NAVIRE D'ASSISTANCE	8	7 724	19,0	21,3
TRANSPORT DE PERSONNEL	10	3 567	4,0	6,2
AUTRE NAVIRE DE SERVICE OFFSHORE	2	2 139	23,0	22,5
TOTAL Services Offshore	54	100 308	7,4	8,7

Autres services maritimes

	Nombre	J.B.	ÂGE MOYEN 1	ÂGE MOYEN 2
DRAGUE	3	12 337	21,2	23,7
REMORQUEUR CAB. INTERNATIONAL	31	19 091	16,2	17,7
RECHERCHE OCÉANOGRAPHIQUE	6	13 110	15,1	15,7
TOTAL Autres services maritimes	40	44 538	17,3	18,8

TOTAL GENERAL	111	286 609	14,6	15,7
----------------------	------------	----------------	-------------	-------------

Flotte de commerce sous pavillon français

PÉTROLIERS et NAVIRES À PASSAGERS

Flotte de transport sous pavillon français

État au 1^{er} juillet 2013

des navires pétroliers sous pavillon français

LES NAVIRES PÉTROLIERS DANS LA FLOTTE DE TRANSPORT

Indications : Calcul des JB : italique = tonneaux, normal = UMS.
Armateur : correspond à l'armement du navire.

Répartition des navires à double coque :	Nombre	JB	TPL	Puissance kw
Double coque : Oui	53 navires	2 278 004	3 838 245	705 162
TOTAL PETROLIERS	53 navires	2 278 004	3 838 245	705 162

Double coque : Oui

Nom du navire	Armateur	Registre	JB	TPL	Puissance kw
Genre de navigation	Longueur (m)	Largeur (m)	Construct		
44 PÉTROLIER			1 892 528	3 499 565	534 410
Dont 9 Transporteur de brut			1 447 289	2 807 763	253 706
ANTARCTICA	EURONAV		RIF		
Long Cours	333,18	60	2009	160 991	315 981
ARTOIS	EURONAV		RIF		
Long Cours	333	60	2001	159 456	298 330
FAMENNE	EURONAV		RIF		
Long Cours	333	60	2001	159 456	298 412
FLANDRE	EURONAV		RIF		
Long Cours	332	58	2004	159 016	305 704
MAERSK SANDRA	MAERSK TANKERS FRANCE SAS		RIF		
Long Cours	332	60	2011	164 641	323 183
OLYMPIA	EURONAV		RIF		
Long Cours	333,13	60	2008	160 991	315 981
SAMCO AMAZON	V SHIPS FRANCE TANKERS		RIF		
Long Cours	333,08	60	2011	160 928	318 129
SAMCO CHINA	V SHIPS FRANCE TANKERS		RIF		
Long Cours	320,28	60	2007	160 882	317 794
SAMCO REDWOOD	V SHIPS FRANCE TANKERS		RIF		
Long Cours	333,08	60	2011	160 928	314 249
Dont 35 Transporteur de produits pétroliers			445 239	691 802	280 704
ACAMAR	STE D'ARMEMENT ET DE TRANSPORT (SOCATRA)		RIF		
Long Cours	184,33	27,4	2011	23 248	37 577
ADARA	STE D'ARMEMENT ET DE TRANSPORT (SOCATRA)		RIF		
Long Cours	184,33	27,4	2011	23 248	37 500
ADOUR	ST MANAGEMENT SAS		RIF		
Cabotage International	139,95	21	2003	8 602	15 267
ASTERION	STE D'ARMEMENT ET DE TRANSPORT (SOCATRA)		RIF		
Long Cours	184,33	27,4	2011	23 248	37 000
ATRIA	STE D'ARMEMENT ET DE TRANSPORT (SOCATRA)		RIF		
Long Cours	184,33	27,4	2011	23 248	37 000

Double coque : Oui

Nom du navire	Armateur	Registre				
Genre de navigation	Longueur (m)	Largeur (m)	Construit	JB	TPL	Puissance kw
CAP AIGUADES	MARITIMA	METROPOLE - DOM				
Cabotage International	89,2	13,8	2006	2 157	3 150	3 760
CAP CAMARGUE	MARITIMA	METROPOLE - DOM				
Cabotage National	89,2	13,8	2005	2 157	3 500	3 880
CAP MEJEAN	MARITIMA	RIF				
Cabotage International	89,2	13,8	2009	2 158	3 150	3 138
CAP PINEDE	MARITIMA	METROPOLE - DOM				
Cabotage International	89,2	13,8	2009	2 158	3 536	3 080
CAP SICIE	MARITIMA	METROPOLE - DOM				
Cabotage International	89,2	13,8	2005	2 157	3 615	3 020
CAPE LIMBOH	ST MANAGEMENT SAS	RIF				
Cabotage International	139,95	21	2003	8 935	15 305	11 340
CHANTACO	ST MANAGEMENT SAS	RIF				
Cabotage International	143,29	23	2007	11 793	19 000	9 600
CHIBERTA	ST MANAGEMENT SAS	RIF				
Cabotage International	143	23	2006	11 799	19 000	9 600
FLORENCE B	BIOMAR	METROPOLE - DOM				
Cabotage National	89,2	13,2	2008	2 158	3 150	2 080
FS CLARA	ST MANAGEMENT SAS	RIF				
Cabotage International	105,5	16,8	2004	4 077	5 961	5 120
FS DIANE	ST MANAGEMENT SAS	RIF				
Long Cours	118	19	2002	6 516	10 018	4 440
FS PHILIPPINE	ST MANAGEMENT SAS	RIF				
Cabotage International	140	23	2005	11 118	19 117	10 800
FS SALOME	ST MANAGEMENT SAS	RIF				
Cabotage International	122,66	17,5	2006	5 242	7 915	3 840
GRETE THERESA	STE DE TRANSPORT DES ILES (STILES)	NOUVELLE CALEDONIE				
Long Cours	67,42	10,6	1996	821	1 020	662
GUYENNE	ST MANAGEMENT SAS	RIF				
Cabotage International	119,85	18,8	2006	6 717	11 000	10 200
KERFONS	SOCANAV	RIF				
Long Cours	115	21,4	2001	6 204	8 067	4 440
KIRIBORA	STE D'ARMEMENT ET DE TRANSPORT (SOCATRA)	RIF				
Non renseigné	183	32,2	2013	30 087	50 044	8 950
LACANAU	ST MANAGEMENT SAS	RIF				
Cabotage International	119,45	20	2007	7 020	11 673	9 900
LAMENTIN	ST MANAGEMENT SAS	RIF				
Long Cours	119,5	20	2007	7 292	11 320	9 900
MAERSK CLAIRE	MAERSK TANKERS FRANCE SAS	RIF				
Long Cours	180	32,2	1995	29 083	45 014	11 310
MAERSK CLARISSA	MAERSK TANKERS FRANCE SAS	RIF				
Long Cours	180	32,2	1997	29 083	44 970	11 870
MAERSK EDWARD	MAERSK TANKERS FRANCE SAS	RIF				
Long Cours	185	31	2005	26 659	37 300	8 580

Double coque : Oui

Nom du navire	Armateur	Registre				
Genre de navigation	Longueur (m)	Construit	JB	TPL	Puissance kw	
MAERSK ELLEN	MAERSK TANKERS FRANCE SAS	RIF				
Long Cours	184	2002	24 099	36 962	13 196	
MAERSK ELLIOT	MAERSK TANKERS FRANCE SAS	RIF				
Long Cours	185	2005	26 659	36 810	20 005	
MAERSK ETIENNE	MAERSK TANKERS FRANCE SAS	RIF				
Long Cours	184,9	2004	26 659	36 941	20 005	
ST CHARLOTTE	ST MANAGEMENT SAS	RIF				
Cabotage International	129	2006	9 416	12 790	9 900	
ST SARA	ST MANAGEMENT SAS	RIF				
Cabotage International	120	2007	5 271	8 019	5 000	
ST SOLENE	ST MANAGEMENT SAS	RIF				
Cabotage International	105,5	2003	3 997	5 961	5 120	
TAMARIN	STE D'ARMEMENT ET DE TRANSPORT (SOCATRA)	RIF				
Long Cours	183	2008	29 995	50 000	15 260	
TATIANA B	BIOMAR	METROPOLE - DOM				
Cabotage National	89,2	2008	2 158	3 150	3 248	

9 TRANSPORTEUR GAZ LIQUEFIÉ **385 476** **338 680** **170 752**

Dont 6 Transporteur de GPL			141 071	155 280	71 952
JEANNE-MARIE	GEOGAS MARITIME	RIF			
Long Cours	224,5	2005	46 632	53 488	23 723
LAPEROUSE	GEOGAS MARITIME	RIF			
Long Cours	154,17	2008	16 809	16 819	8 580
MAIDO	CHEMGAS SHIFFAHRTS	RIF			
Long Cours	98,5	1999	4 201	4 197	3 468
PHILIPPINE	GEOGAS MARITIME	RIF			
Long Cours	89	1995	2 868	3 520	2 426
RENE	GEOGAS MARITIME	RIF			
Long Cours	178,02	2002	23 948	28 095	10 185
SUMMIT TERRA	GEOGAS MARITIME	RIF			
Cabotage International	224,5	2000	46 613	49 161	23 570

Dont 3 Transporteur de GNL (méthanier)			244 405	183 400	98 800
GASELYS	GAZ OCEAN ARMEMENT	RIF			
Long Cours	289,6	2007	97 741	74 300	39 900
GDF SUEZ GLOBAL ENERGY	GAZ OCEAN ARMEMENT	RIF			
Long Cours	219,5	2006	48 923	34 800	19 000
PROVALYS	GAZ OCEAN ARMEMENT	RIF			
Long Cours	289,6	2006	97 741	74 300	39 900

TOTA Double coque : Oui **53 navires** **2 278 004** **3 838 245** **705 162**

Calcul des JB : italique = tonneaux, normal = UMS.
 Armateur : correspond à l'armement du navire.

Flotte de transport sous pavillon français

État au 1^{er} juillet 2013

des navires à passagers sous pavillon français

LES NAVIRES À PASSAGERS DANS LA FLOTTE DE TRANSPORT

Indications : Calcul des JB : italique = tonneaux, normal = UMS.
Armateur : correspond à l'armement du navire.

Répartition des navires selon leur vitesse :	Nombre	JB	TPL	Puissance kw
Vitesse : GRANDE VITESSE	18 navires	17 151	2 878	115 489
Vitesse : CLASSIQUE	57 navires	895 198	151 709	1 118 915
TOTAL PASSAGERS	75 navires	912 349	154 587	1 234 404

Vitesse : GRANDE VITESSE

Nom du navire	Armateur	Registre	JB	TPL	Genre de navire
Genre de navigation	Structure	Construit		Puissance kw	
7 Transbordeur (Roulier passagers)			11 084	1 195	65 274
AREMITI 5	AREMITI PACIFIC CRUISES	POLYNESIE FRANCAISE			CLASSIQUE
Cabotage National	Catamaran	2004	1 200	117	2 500
GOLD EXPRESS	L'EXPRESS DES ILES	RIF			CLASSIQUE
Cabotage International	Catamaran	2005	724	77	8 516
LE CHATELET	REGIE DEPARTEM. DES PASSAGES D'EAU DE VEND	METROPOLE - DOM			CLASSIQUE
Cabotage National	Catamaran	2006	689	67	5 596
MOOREA EXPRESS	STE DE DEVELOPPEMENT DE MOOREA	POLYNESIE FRANCAISE			CLASSIQUE
Cabotage International	Catamaran	1988	449	44	4 154
NORMANDIE EXPRESS	BAI	METROPOLE - DOM			CLASSIQUE
Cabotage International	Catamaran	2000	6 581	750	30 400
PONT D'YEU	REGIE DEPARTEM. DES PASSAGES D'EAU DE VEND	METROPOLE - DOM			CLASSIQUE
Cabotage National	Catamaran	2005	689	67	5 592
TEREVAU	SNGV 2 MOOREA	POLYNESIE FRANCAISE			CLASSIQUE
Cabotage International	Catamaran	2005	752	73	8 516
3 Vedette à passagers			1 042	55	9 954
LE CABESTAN	COLLECTIVITE TERRITORIALE FRANCAISE	RIF			Non renseigné
Cabotage International	Non renseigné	1998	478	20	4 392
TOCQUEVILLE	ILES DE LA MANCHE (CIE DES)	METROPOLE - DOM			CLASSIQUE
Cabotage National	Monocoque	2007	351	35	3 648
VOYAGER 3 DREAMLINER	Non renseigné	METROPOLE - DOM			CLASSIQUE
Cabotage International	Catamaran	2011	213	0	1 914
8 Autre navire à passagers			5 025	1 628	40 261
AREMITI 4	AREMITI PACIFIC CRUISES	POLYNESIE FRANCAISE			AEROGLISSEUR
Cabotage International	Catamaran	2000	975	94	9 280
ATLANTIC JET	SAINT PIERRE ET MIQUELON EXPRESS (SPM EXPR	METROPOLE - DOM			Non renseigné
Cabotage International	Catamaran	2004	470	50	4 250
BETICO	SUDILES	NOUVELLE CALEDONIE			CLASSIQUE
Cabotage National	Catamaran	1999	906	120	6 771

Vitesse : GRANDE VITESSE

Nom du navire Genre de navigation	Armateur Structure	Registre Construit	JB	Genre de navire	
				TPL	Puissance kw
LIBERTY	L'EXPRESS DES ILES	RIF			AEROGLISEUR
Cabotage International	Monocoque	2011	696	60	4 930
MARIN MARIE	STE DE NAVIGATION DE NORMANDIE (HUGO EXP	METROPOLE - DOM			CLASSIQUE
Cabotage International	Catamaran	1994	608	34	4 000
MARY D ODYSSEY	MARY D ENTERPRISE	NOUVELLE CALEDONIE			HYDROPTERE
Cabotage National	Monocoque	2011	258	25	3 240
PERLE EXPRESS	L'EXPRESS DES ILES	METROPOLE - DOM			CLASSIQUE
Cabotage International	Monocoque	2011	725	1 211	5 230
VICTOR HUGO	STE DE NAVIGATION DE NORMANDIE (HUGO EXP	METROPOLE - DOM			CLASSIQUE
Cabotage International	Catamaran	1997	387	34	2 560
TOTAL GRANDE VITESSE	18 navires		17 151	2 878	115 489

Calcul des JB : italique = tonneaux, normal = UMS.
 Armateur : correspond à l'armement du navire.

Vitesse : CLASSIQUE

Nom du navire	Armateur	Registre	Genre de navire		
Genre de navigation	Structure	Construit	JB	TPL	Puissance kw
5 Paquebot			49 004	5 988	80 245
CLUB MED 2	SERVICES ET TRANSPORTS MANAGEMENT	WALLIS ET FUTUNA			CLASSIQUE
Long Cours	Monocoque	1992	14 983	1 674	25 026
L'AUSTRAL	CIE DES ILES DU PONANT	WALLIS ET FUTUNA			CLASSIQUE
Long Cours	Monocoque	2010	10 944	1 400	17 400
LE BOREAL	CIE DES ILES DU PONANT	WALLIS ET FUTUNA			CLASSIQUE
Long Cours	Monocoque	2009	10 944	1 411	17 400
LE PONANT	CIE DES ILES DU PONANT	WALLIS ET FUTUNA			CLASSIQUE
Long Cours	Monocoque	1990	1 189	92	3 019
LE SOLEAL	CIE DES ILES DU PONANT	WALLIS ET FUTUNA			CLASSIQUE
Long Cours	Monocoque	2013	10 944	1 411	17 400
37 Transbordeur (Roulier passagers)			838 204	144 266	1 003 070
AREMITI FERRY	AREMITI PACIFIC CRUISES	POLYNESIE FRANCAISE			CLASSIQUE
Cabotage International	Catamaran	1996	5 985	500	6 695
ARMORIQUE	BAI	METROPOLE - DOM			CLASSIQUE
Cabotage International	Monocoque	2009	29 468	4 200	28 320
BANGOR	COMPAGNIE OCEANE	METROPOLE - DOM			CLASSIQUE
Cabotage National	Monocoque	2006	1 161	150	1 700
BARFLEUR	BAI	METROPOLE - DOM			CLASSIQUE
Cabotage International	Monocoque	1992	20 133	5 175	17 440
BERLIOZ	SCOP - SEAFRANCE	METROPOLE - DOM			CLASSIQUE
Cabotage International	Monocoque	2005	33 940	5 700	49 100
BRETAGNE	BAI	METROPOLE - DOM			CLASSIQUE
Cabotage International	Monocoque	1989	24 534	3 249	32 000
CALAIS SEAWAYS	LOUIS DREYFUS ARMATEURS	METROPOLE - DOM			CLASSIQUE
Cabotage International	Monocoque	1992	28 833	3 832	21 120
CAP FINISTERE	BAI	METROPOLE - DOM			CLASSIQUE
Cabotage International	Monocoque	1999	32 728	6 460	46 080
CORSAIRE	AREMITI PACIFIC CRUISES	POLYNESIE FRANCAISE			CLASSIQUE
Cabotage International	Monocoque	1994	851	300	9 754
CORSE	STE NATIONALE CORSE MEDITERRANEE (SNCM)	METROPOLE - DOM			CLASSIQUE
Cabotage National	Monocoque	1983	20 805	2 275	41 498
COTE D'ALBATRE	LOUIS DREYFUS ARMATEURS	METROPOLE - DOM			CLASSIQUE
Cabotage International	Monocoque	2006	18 425	3 608	22 275
DANIELLE CASANOVA	STE NATIONALE CORSE MEDITERRANEE (SNCM)	METROPOLE - DOM			CLASSIQUE
Cabotage National	Monocoque	2002	41 447	3 400	37 800
DIEPPE SEAWAYS	LOUIS DREYFUS ARMATEURS	METROPOLE - DOM			CLASSIQUE
Cabotage International	Monocoque	2002	30 441	5 525	46 080
EXCELSIOR	STE NATIONALE CORSE MEDITERRANEE (SNCM)	METROPOLE - DOM			CLASSIQUE
Cabotage International	Monocoque	1999	39 777	7 300	36 160
GIROLATA	CIE MERIDIONALE DE NAVIGATION	METROPOLE - DOM			CLASSIQUE
Cabotage International	Monocoque	1995	28 417	5 848	43 200
ILE DE BEAUTE	STE NATIONALE CORSE MEDITERRANEE (SNCM)	METROPOLE - DOM			CLASSIQUE
Cabotage International	Monocoque	1979	20 564	2 580	32 163

Vitesse : CLASSIQUE

Nom du navire	Armateur	Registre	Genre de navire				
			Genre de navigation	Structure	Construit	JB	TPL
ILE DE GROIX	COMPAGNIE OCEANE	METROPOLE - DOM					CLASSIQUE
Cabotage National	Monocoque	2008	1 226	190	845		
INSULA OYA 2	COLLECTIVITE TERRITORIALE FRANCAISE	METROPOLE - DOM					CLASSIQUE
Cabotage National	Monocoque	1982	496	214	2 843		
JEAN NICOLI	STE NATIONALE CORSE MEDITERRANEE (SNCM)	METROPOLE - DOM					CLASSIQUE
Cabotage International	Monocoque	1998	29 969	5 150	53 044		
KALLISTE	CIE MERIDIONALE DE NAVIGATION	METROPOLE - DOM					CLASSIQUE
Cabotage International	Monocoque	1993	30 718	9 720	30 984		
LA GABRIELLE	COLLECTIVITE TERRITORIALE FRANCAISE	METROPOLE - DOM					CLASSIQUE
Cabotage International	Monocoque	1977	140	0	135		
LA GIRONDE	COLLECTIVITE TERRITORIALE FRANCAISE	METROPOLE - DOM					CLASSIQUE
Cabotage National	Monocoque	2002	3 442	800	4 320		
L'ESTUAIRE	COLLECTIVITE TERRITORIALE FRANCAISE	METROPOLE - DOM					CLASSIQUE
Cabotage National	Monocoque	2009	3 680	576	4 300		
MEDITERRANEE	STE NATIONALE CORSE MEDITERRANEE (SNCM)	METROPOLE - DOM					CLASSIQUE
Long Cours	Monocoque	1989	30 985	3 452	46 391		
MONT SAINT-MICHEL	BAI	METROPOLE - DOM					CLASSIQUE
Cabotage International	Monocoque	2002	35 592	6 300	21 600		
MONTE D'ORO	STE NATIONALE CORSE MEDITERRANEE (SNCM)	METROPOLE - DOM					CLASSIQUE
Cabotage International	Monocoque	1990	22 070	4 155	27 260		
MOOREA FERRY	STE DE DEVELOPPEMENT DE MOOREA	POLYNESIE FRANCAISE					CLASSIQUE
Cabotage National	Monocoque	1986	699	364	2 350		
NAPOLEON BONAPARTE	STE NATIONALE CORSE MEDITERRANEE (SNCM)	METROPOLE - DOM					CLASSIQUE
Cabotage International	Monocoque	1996	44 307	3 538	43 000		
NORMAN VOYAGER	LOUIS DREYFUS ARMATEURS	METROPOLE - DOM					CLASSIQUE
Cabotage International	Monocoque	2008	26 904	7 000	26 800		
NORMANDIE	BAI	METROPOLE - DOM					CLASSIQUE
Cabotage International	Monocoque	1992	27 541	5 229	17 774		
PAGLIA ORBA	STE NATIONALE CORSE MEDITERRANEE (SNCM)	METROPOLE - DOM					CLASSIQUE
Cabotage International	Monocoque	1993	29 718	6 325	30 300		
PASCAL PAOLI	STE NATIONALE CORSE MEDITERRANEE (SNCM)	METROPOLE - DOM					CLASSIQUE
Cabotage International	Monocoque	2003	35 760	7 281	40 600		
PIANA	CIE MERIDIONALE DE NAVIGATION	METROPOLE - DOM					CLASSIQUE
Cabotage International	Monocoque	2011	42 180	9 400	41 600		
PONT-AVEN	BAI	METROPOLE - DOM					CLASSIQUE
Cabotage International	Monocoque	2004	41 748	5 000	57 600		
RODIN	SCOP - SEAFRANCE	METROPOLE - DOM					CLASSIQUE
Cabotage International	Monocoque	2001	33 796	5 700	56 000		
SEVEN SISTERS	LOUIS DREYFUS ARMATEURS	METROPOLE - DOM					CLASSIQUE
Cabotage International	Monocoque	2006	18 425	3 608	22 275		
VINDILIS	COMPAGNIE OCEANE	METROPOLE - DOM					CLASSIQUE
Cabotage National	Monocoque	1998	1 299	162	1 664		

Vitesse : CLASSIQUE

Nom du navire	Armateur	Registre	Genre de navire				
			Genre de navigation	Structure	Construit	JB	TPL
4	Vedette à passagers			950	100	4 583	
L'AVENIR	L'EMBELLIE	METROPOLE - DOM					CLASSIQUE
Cabotage National	Monocoque	2010	125	0	1 500		
MAORE MAWA	COLLECTIVITE TERRITORIALE MAYOTTE	METROPOLE - DOM					CLASSIQUE
Cabotage National	Monocoque	2004	335	50	640		
SAFFARI DJEMA	COLLECTIVITE TERRITORIALE MAYOTTE	METROPOLE - DOM					CLASSIQUE
Cabotage National	Monocoque	2004	335	50	640		
TAHITI NUI 7	FLOTTILLE ADMINSTRATIVE DE LA POLYNESIE	POLYNESIE FRANCAISE					CLASSIQUE
Cabotage National	Monocoque	1975	155	0	1 803		
11	Autre navire à passagers			7 040	1 355	31 017	
ACADIE	COMPAGNIE OCEANE	METROPOLE - DOM					CLASSIQUE
Cabotage National	Monocoque	1971	674	168	1 147		
ANDRE COLIN	PENN AR BED	METROPOLE - DOM					CLASSIQUE
Cabotage National	Monocoque	1996	293	31	3 282		
AREMITI 2	AREMITI PACIFIC CRUISES	POLYNESIE FRANCAISE					CLASSIQUE
Cabotage National	Catamaran	1992	180	50	1 950		
BETICO II	SUDILES	NOUVELLE CALEDONIE					CLASSIQUE
Cabotage National	Monocoque	2008	1 495	0	7 360		
ENEZ EUSSA 3	PENN AR BED	METROPOLE - DOM					CLASSIQUE
Cabotage National	Monocoque	1991	449	50	3 928		
ENEZ SUN III	PENN AR BED	METROPOLE - DOM					CLASSIQUE
Cabotage National	Monocoque	1991	319	593	2 936		
FROMVEUR II	PENN AR BED	METROPOLE - DOM					CLASSIQUE
Cabotage National	Monocoque	2011	774	105	3 300		
HAUMANA	BORA BORA PEARL CRUISES	WALLIS ET FUTUNA					CLASSIQUE
Cabotage National	Catamaran	1988	511	50	835		
SAINT TUDY	COMPAGNIE OCEANE	METROPOLE - DOM					CLASSIQUE
Cabotage National	Monocoque	1984	438	200	1 259		
TRIDENT 7	DEVELOP. ENVIRON. VOILES ANTILLES	METROPOLE - DOM					CLASSIQUE
Cabotage National	Catamaran	1979	210	30	2 620		
TU MOANA	BORA BORA PEARL CRUISES	WALLIS ET FUTUNA					CLASSIQUE
Cabotage National	Monocoque	2003	1 697	78	2 400		
TOTAL CLASSIQUE			57 navires	895 198	151 709	1 118 915	

Calcul des JB : italique = tonneaux, normal = UMS.
 Armateur : correspond à l'armement du navire.

Flotte de commerce sous pavillon français

VARIATIONS

Flotte de transport sous pavillon français

État au 1^{er} juillet 2013

des variations de la flotte de transport

MOUVEMENTS DE LA FLOTTE DE TRANSPORT SOUS PAVILLON FRANÇAIS PAR CATÉGORIES

ENTRE LE 01 janvier 2013 ET LE 01 juillet 2013

Indications : Age moyen 2 : moyenne des âges réels pondérée par les jauges brutes.

	Flotte pétrolière			Flotte non pétrolière			Passagers			Total		
	NOMBRE	J.B.	AGE MOYEN 2	NOMBRE	J.B.	AGE MOYEN 2	NOMBRE	J.B.	AGE MOYEN 2	NOMBRE	J.B.	AGE MOYEN 2
Situation au 01 janvier 2013	54	2 412 250	7,0	69	2 342 582	7,2	75	865 233	14,3	198	5 620 065	8,2

ENTREES

ACHAT NEUF A L'ETRANGER	0	0	0,0	2	199 041	1,0	1	10 944	1,0	3	209 985	1,0
FRANCISATION PROVISOIRE	1	30 087	1,0	0	0	0,0	0	0	0,0	1	30 087	1,0
PASSAGE SOUS PAVILLON FRANÇAIS	0	0	0,0	0	0	0,0	1	39 777	14,0	1	39 777	14,0
TOTAL ENTREES	1	30 087	1,0	2	199 041	1,0	2	50 721	11,2	5	279 849	2,8

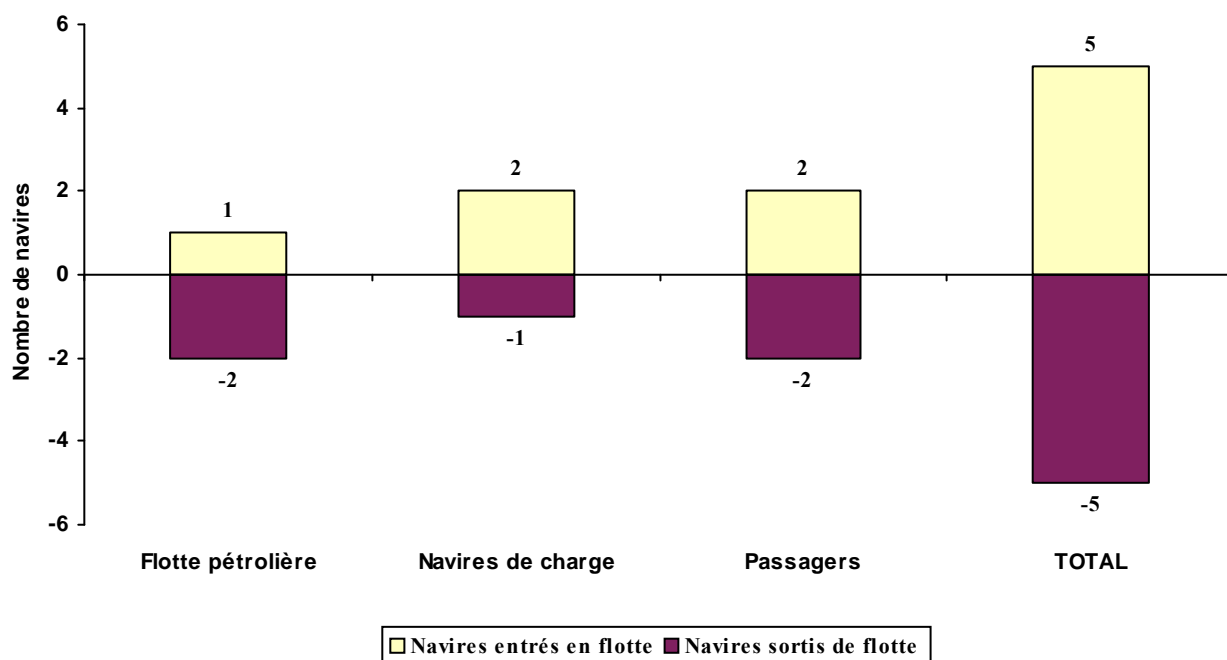
SORTIES

ABANDON PAVILLON FRANÇAIS	1	157 814	12,0	1	10 142	34,0	0	0	0,0	2	167 956	13,3
GEL DE FRANCISATION	1	6 519	11,0	0	0	0,0	0	0	0,0	1	6 519	11,0
VENTE A LA DEMOLITION	0	0	0,0	0	0	0,0	1	1 300	35,0	1	1 300	35,0
VENTE A L'ETRANGER	0	0	0,0	0	0	0,0	1	2 305	12,0	1	2 305	12,0
TOTAL SORTIES	2	164 333	12,0	1	10 142	34,0	2	3 605	20,3	5	178 080	13,4

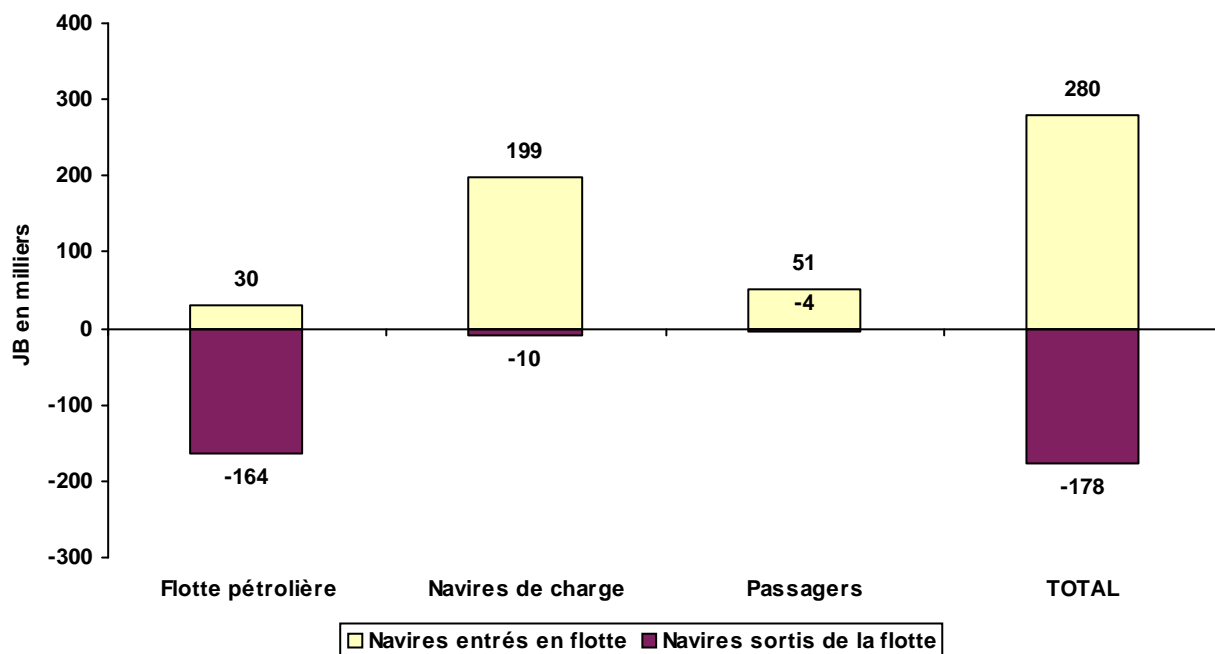
Rectification de tonnage		0		0			0			0		
--------------------------	--	---	--	---	--	--	---	--	--	---	--	--

Situation au 01 juillet 2013	53	2 278 004	6,6	70	2 531 481	6,6	75	912 349	14,1	198	5 721 834	7,8
------------------------------	----	-----------	-----	----	-----------	-----	----	---------	------	-----	-----------	-----

**MOUVEMENTS DE LA FLOTTE SOUS PAVILLON FRANCAIS AU
COURS DU SEMESTRE - en nombre**



**MOUVEMENTS DE LA FLOTTE SOUS PAVILLON FRANCAIS AU
COURS DU SEMESTRE - en tonnage**



**TABLEAU NOMINATIF DES ENTRÉES ET SORTIES PAR
OPÉRATIONS EFFECTUÉES**

ENTRE LE 01 janvier 2013 ET LE 01 juillet 2013

ENTREES					
Flotte pétrolière		Navires de charge		Passagers	
Nom	Type	Nom	Type	Nom	Type
ACHAT NEUF A L'ETRANGER					
		MN CALAO	Roulier non spécialisé		
		CMA CGM JULES VERNE	Porte-conteneurs intégral	LE SOLEAL	Paquebot
FRANCISATION PROVISOIRE					
KIRIBORA	Transporteur de produits pétroliers				
PASSAGE SOUS PAVILLON FRANÇAIS					
				EXCELSIOR	Transbordeur (Roulier passagers)
TOTAL ENTREES	1		2		2

SORTIES					
Flotte pétrolière		Navires de charge		Passagers	
Nom	Type	Nom	Type	Nom	Type
ABANDON PAVILLON FRANÇAIS					
BW UTIK	Transporteur de brut				
		MN ECLIPSE	Porte conteneur roulier		
GEL DE FRANCISATION					
ST MILA	Transporteur de produits pétroliers				
VENTE A LA DEMOLITION					
				LE VERDON	Transbordeur (Roulier passagers)
VENTE A L'ETRANGER					
				HAVANNAH	Transbordeur (Roulier passagers)
TOTAL SORTIES	2		1		2

CARACTÉRISTIQUES DES NAVIRES ENTRÉS OU SORTIS

ENTRE LE 01 janvier 2013 ET LE 01 juillet 2013

ENTREES FLOTTE DE TRANSPORT

	Type de Navire	JB	TPL	Armateur	Pays de construction	Année de construction	Date Mvt
ACHAT NEUF A L'ETRANGER							
CMA CGM JULES VERNE	Porte-conteneurs intégral	175 368	187 512	CMA CGM	Corée du Sud	2013	30/04/13
LE SOLEAL	Paquebot	10 944	1 411	CIE DES ILES DU PONANT	Italie	2013	05/06/13
MN CALAO	Roulier non spécialisé	23 673	12 410	CIE MARITIME NANTAISE (MN)	Corée du Sud	2013	24/06/13
FRANCISATION PROVISOIRE							
KIRIBORA	Transporteur de produits pétroliers	30 087	50 044	STE D'ARMEMENT ET DE TRANSPORT (SOCATRA)	Corée du Sud	2013	19/06/13
PASSAGE SOUS PAVILLON FRANÇAIS							
EXCELSIOR	Transbordeur (Roulier passagers)	39 777	7 300	STE NATIONALE CORSE MEDITERRANEE (SNCM)	Italie	1999	16/05/13
TOTAL ENTREES		5	279 849	258 677			

SORTIES FLOTTE DE TRANSPORT

	Type de Navire	JB	TPL	Armateur	Pays de construction	Année de construction	Date Mvt
ABANDON PAVILLON FRANÇAIS							
BW UTIK	Transporteur de brut	157 814	299 450	BW MARITIME (FRANCE) SAS	Corée du Sud	2001	21/01/13
MN ECLIPSE	Porte conteneur roulier	10 142	7 478	CIE MARITIME NANTAISE (MN)	Croatie	1979	29/01/13
GEL DE FRANCISATION							
ST MILA	Transporteur de produits pétroliers	6 519	10 094	ST MANAGEMENT SAS	Turquie	2002	07/05/13
VENTE A LA DEMOLITION							
LE VERDON	Transbordeur (Roulier passagers)	1 300	525	COLLECTIVITE TERRITORIALE FRANCAISE	France	1978	20/03/13
VENTE A L'ETRANGER							
HAVANNAH	Transbordeur (Roulier passagers)	2 305	1 000	CIE MARITIME DES ILES	Vietnam	2001	16/04/13
TOTAL SORTIES		5	178 080	318 547			
TOTAL GÉNÉRAL		0	101 769	-59 870			

AUTRES MODIFICATIONS INTERVENUES AU COURS DU SEMESTRE

Modifications de nom et/ou d'armement

Nom du navire	Type de Navire	Armateur	Anciennes caractéristiques	
			Nom du navire	Armateur
BG FREIGHT IBERIA	Porte-conteneurs intégral	MARFRET	MARFRET DURANDE	MARFRET
CALAIS SEAWAYS	Transbordeur (Roulier passagers)	LOUIS DREYFUS ARMATEURS	NORMAN SPIRIT	LOUIS DREYFUS ARMATEURS

Modifications du type de navire

Nom du navire	Type de Navire	Jauge Brute		Ancien Type de Navire
		Tonneaux	UMS	
ACAMAR	Transporteur de produits raffinés	0	23 248	Transporteurs de produits pétroliers
ADARA	Transporteur de produits raffinés	0	23 248	Transporteurs de produits pétroliers
ADOUR	Transporteur de produits raffinés	0	8 602	Transporteurs de produits pétroliers
ASTERION	Transporteur de produits raffinés	0	23 248	Transporteurs de produits pétroliers
ATRIA	Transporteur de produits raffinés	0	23 248	Transporteurs de produits pétroliers
CAP AIGUADES	Transporteur de produits raffinés	0	2 157	Transporteurs de produits pétroliers
CAP CAMARGUE	Transporteur de produits raffinés	0	2 157	Transporteurs de produits pétroliers
CAP MEJEAN	Chimiquier (Souteur)	0	2 158	Transporteurs de produits pétroliers
CAP PINEDE	Transporteur de produits raffinés	0	2 158	Transporteurs de produits pétroliers
CAP SICIE	Transporteur de produits raffinés	0	2 157	Transporteurs de produits pétroliers
CAPE LIMBOH	Pétrolier/Chimiquier	0	8 935	Transporteurs de produits pétroliers
CHANTACO	Pétrolier/Chimiquier	0	11 793	Transporteurs de produits pétroliers
CHIBERTA	Pétrolier/Chimiquier	0	11 799	Transporteurs de produits pétroliers
CIUDAD DE CADIZ	Roulier non spécialisé	0	15 643	Cargo mixte march. génér./pass. Roulier
FLORENCE B	Pétrolier/Chimiquier	0	2 158	Transporteurs de produits pétroliers
FS CLARA	Pétrolier/Chimiquier	0	4 077	Transporteurs de produits pétroliers
FS DIANE	Transporteur de produits raffinés	0	6 516	Transporteurs de produits pétroliers
FS PHILIPPINE	Pétrolier/Chimiquier	0	11 118	Transporteurs de produits pétroliers
FS SALOME	Pétrolier/Chimiquier	0	5 242	Transporteurs de produits pétroliers
GRETE THERESA	Pétrolier/Chimiquier	0	821	Transporteurs de produits pétroliers
GUYENNE	Pétrolier/Chimiquier	0	6 717	Transporteurs de produits pétroliers
KERFONS	Transporteur de produits raffinés	0	6 204	Transporteurs de produits pétroliers
LACANAU	Pétrolier/Chimiquier	0	7 020	Transporteurs de produits pétroliers
LAMENTIN	Pétrolier/Chimiquier	0	7 292	Transporteurs de produits pétroliers
MAERSK CLAIRE	Transporteur de produits raffinés	0	29 083	Transporteurs de produits pétroliers
MAERSK CLARISSA	Transporteur de produits raffinés	0	29 083	Transporteurs de produits pétroliers
MAERSK EDWARD	Transporteur de produits raffinés	0	26 659	Transporteurs de produits pétroliers
MAERSK ELLEN	Transporteur de produits raffinés	0	24 099	Transporteurs de produits pétroliers
MAERSK ELLIOT	Transporteur de produits raffinés	0	26 659	Transporteurs de produits pétroliers
MAERSK ETIENNE	Transporteur de produits raffinés	0	26 659	Transporteurs de produits pétroliers
MN EIDER	Roulier non spécialisé	0	20 865	Porte conteneur roulier
MN PELICAN	Roulier non spécialisé	0	12 076	Porte conteneur roulier
ST CHARLOTTE	Chimiquier (Souteur)	0	9 416	Transporteurs de produits pétroliers
ST SARA	Pétrolier/Chimiquier	0	5 271	Transporteurs de produits pétroliers
ST SOLENE	Pétrolier/Chimiquier	0	3 997	Transporteurs de produits pétroliers
TAMARIN	Transporteur de produits raffinés	0	29 995	Transporteurs de produits pétroliers
TATIANA B	Pétrolier/Chimiquier	0	2 158	Transporteurs de produits pétroliers

Flotte de services maritimes sous pavillon français

État au 1^{er} juillet 2013

des variations de la flotte de services maritimes

**ENTRÉES ET SORTIES DE LA FLOTTE DE
SERVICES MARITIMES SOUS PAVILLON FRANÇAIS**

ENTRÉES FLOTTE DE SERVICES MARITIMES

Nom du navire	Catégorie	J.B.	Armateurs	Pays de construction	année	date mouvement
BOURBON EVOLUTION 203	RAVITAILLEUR MULTI RÔLES	6 146	BOURBON	CHINE	2 012	01/02/13
TSM ALBÂTRE	REMORQUEUR	122	COROS ROUEN	PAYS-BAS	2 012	30/03/13

Flotte de transport sous pavillon français

État au 1^{er} juillet 2013

Evolution longue

SÉRIES HOMOGÈNES – TITRE CAPITULATIF DES RÉGULARISATIONS EFFECTUÉES

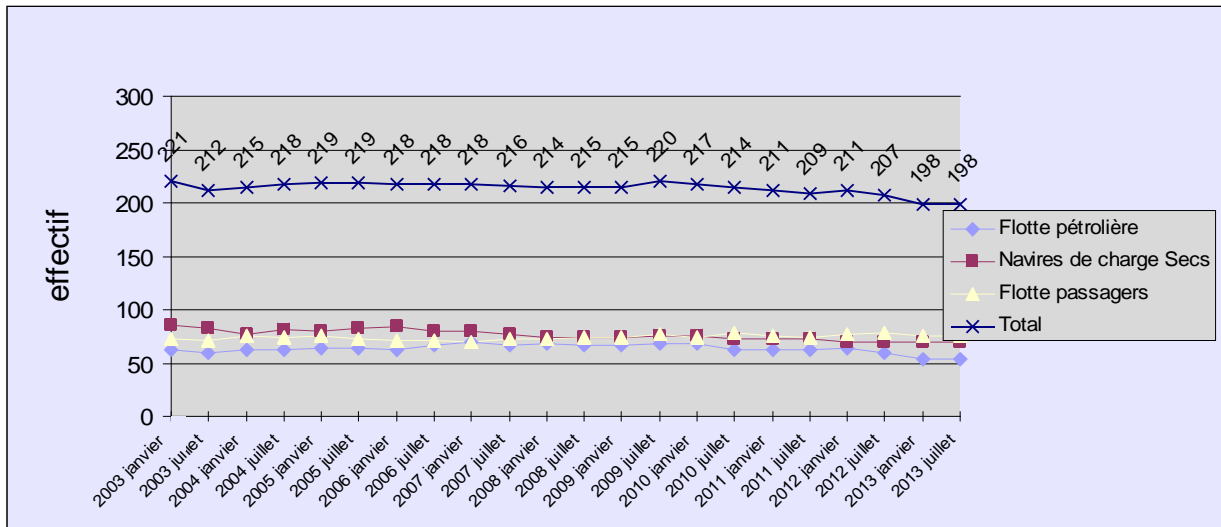
Les séries homogènes¹ en nombre, millions d'unités de jauge brute et millions de tonnes de port en lourd, sont les suivantes :

	Flotte pétrolière			Navires de charge			Flotte passagers			Ensemble		
	Nb	JB	TPL	Nb	JB	TPL	Nb	JB	TPL	Nb	JB	TPL
au 1er juillet 2000	67	2,51	4,48	94	1,30	1,88	69	0,61	0,11	230	4,43	6,48
au 1er janvier 2001	64	2,69	4,81	93	1,27	1,84	69	0,61	0,11	226	4,56	6,77
au 1er juillet 2001	64	2,76	4,90	92	1,08	1,51	70	0,66	0,12	226	4,51	6,52
au 1er janvier 2002	64	2,55	4,38	90	1,34	1,78	74	0,70	0,12	228	4,59	6,28
au 1er juillet 2002	62	2,97	5,19	89	1,33	1,77	71	0,74	0,13	222	5,05	7,09
au 1er janvier 2003	63	2,98	5,20	86	1,32	1,76	72	0,76	0,13	221	5,06	7,09
au 1er juillet 2003	59	2,64	4,57	82	1,29	1,76	71	0,79	0,14	212	4,72	6,47
au 1er janvier 2004	62	2,57	4,41	77	1,19	1,63	76	0,80	0,14	215	4,56	6,17
au 1er juillet 2004	63	2,89	5,02	81	1,26	1,60	74	0,82	0,14	218	4,96	6,76
au 1er janvier 2005	64	2,92	5,06	80	1,23	1,41	75	0,77	0,14	219	4,92	6,61
au 1er juillet 2005	64	2,80	4,79	82	1,22	1,41	73	0,78	0,14	219	4,80	6,34
au 1er janvier 2006	63	2,82	4,81	84	1,49	1,77	71	0,78	0,14	218	5,09	6,72
au 1er juillet 2006	67	3,00	5,13	80	1,79	2,06	71	0,78	0,14	218	5,57	7,33
au 1er janvier 2007	69	3,15	5,24	79	1,95	2,22	70	0,75	0,14	218	5,85	7,59
au 1er juillet 2007	66	3,18	5,20	77	1,94	2,20	73	0,75	0,14	216	5,87	7,54
au 1er janvier 2008	68	3,18	5,22	74	1,95	2,22	72	0,75	0,14	214	5,88	7,57
au 1er juillet 2008	67	3,10	5,15	74	1,96	2,22	74	0,78	0,14	215	5,84	7,51
au 1er janvier 2009	67	3,11	5,17	74	1,98	2,25	74	0,78	0,14	215	5,87	7,56
au 1er juillet 2009	68	3,37	5,74	75	2,00	2,25	77	0,81	0,15	220	6,18	8,14
au 1er janvier 2010	68	3,53	6,08	75	2,02	2,24	74	0,81	0,14	217	6,36	8,46
au 1er juillet 2010	63	3,20	5,45	73	1,96	2,19	78	0,82	0,15	214	5,99	7,79
au 1er janvier 2011	63	3,18	5,43	73	2,26	2,48	75	0,81	0,14	211	6,25	8,05
au 1er juillet 2011	63	3,18	5,43	72	2,39	2,63	74	0,83	0,14	209	6,41	8,20
au 1er janvier 2012	64	3,21	5,47	70	2,34	2,57	77	0,87	0,15	211	6,42	8,19
au 1er juillet 2012	60	2,94	5,07	69	2,34	2,56	78	0,90	0,16	207	6,18	7,78
au 1er janvier 2013	54	2,41	4,10	69	2,34	2,56	75	0,87	0,15	198	5,62	6,81
au 1er juillet 2013	53	2,28	3,84	70	2,53	2,76	75	0,91	0,15	198	5,72	6,75

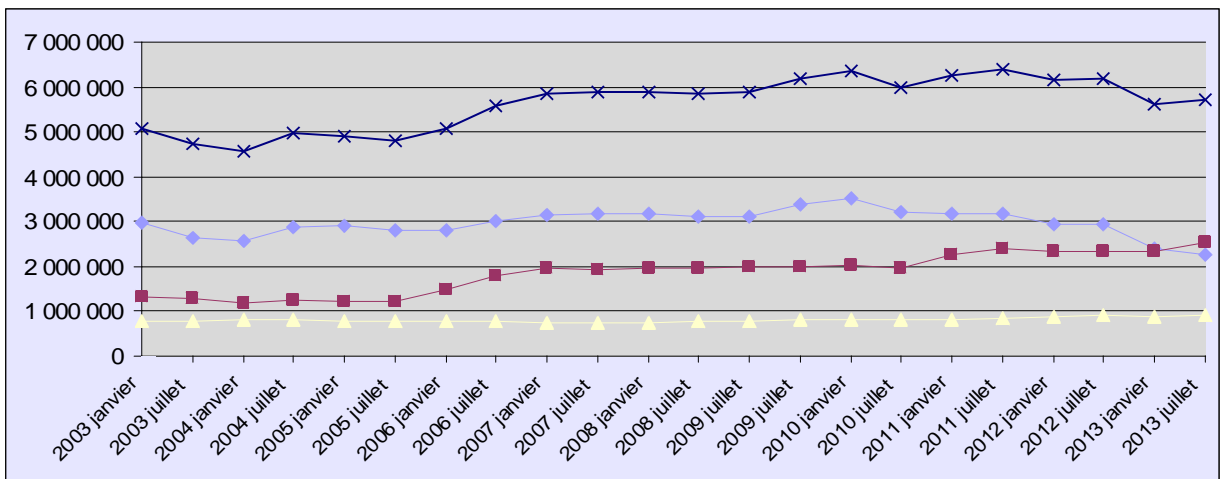
¹ Compte tenu des régularisations intervenues dans le cadre de la remise à plat de la base Nimfea préparatoire à la mise en oeuvre d'une nouvelle application statistique.

GRAPHIQUES CORRESPONDANT

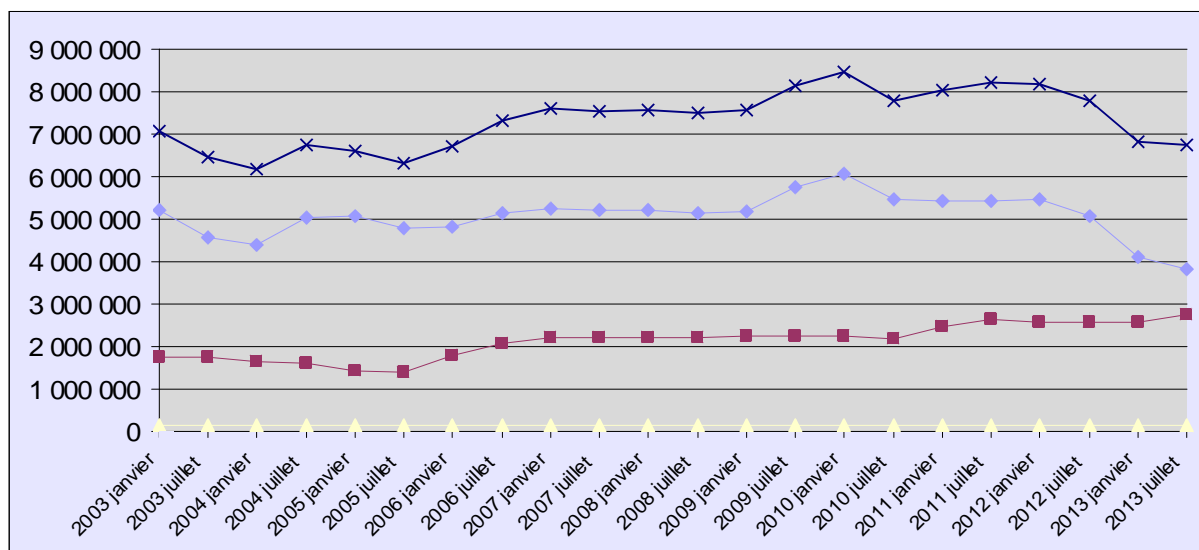
Evolution en nombre de janvier 2003 à juillet 2013



Evolution en jauge brute



Evolution en port en lourd



Pour plus de lisibilité des graphiques la série a été réduite aux 10 dernières années.

Flotte de commerce sous pavillon français

LISTES ALPHABÉTIQUES

Flotte de transport sous pavillon français

État au 1^{er} juillet 2013

Listes alphabétiques

LISTE ALPHABÉTIQUE DES NAVIRES DE TRANSPORT SOUS PAVILLON FRANÇAIS

Nom du navire	Armateur	Année de construction	Puissance (KW)	
N° OMI	Registre			
Type de navire	Genre de navigation	JB UMS	JB Tonneaux	TPL
ACADIE	COMPAGNIE OCEANE	1971		1 147
7104269	METROPOLE - DOM			
Autre navire à passagers	Cabotage National	674	450	168
ACAMAR	STE D'ARMEMENT ET DE TRANSPORT (SOCATRA)	2011		7 860
9587817	RIF			
Transporteur de produits pétroliers	Long Cours	23 248	0	37 577
ADARA	STE D'ARMEMENT ET DE TRANSPORT (SOCATRA)	2011		7 860
9587829	RIF			
Transporteur de produits pétroliers	Long Cours	23 248	0	37 500
ADOUR	ST MANAGEMENT SAS	2003		13 660
9256652	RIF			
Transporteur de produits pétroliers	Cabotage International	8 602	0	15 267
ALDONA	TRANSPORT MARITIME SERVICE	1988		408
8857083	RIF			
Cargo classique	Cabotage National	497	0	580
ANDRE COLIN	PENN AR BED	1996		3 282
9138719	METROPOLE - DOM			
Autre navire à passagers	Cabotage National	293	180	31
ANTARCTICA	EURONAV	2009		29 340
9387554	RIF			
Transporteur de brut	Long Cours	160 991	0	315 981
ARANUI 3	CIE POLYNESIENNE DE TRANSP. MARIT. (CPTM)	2002		4 160
9245354	POLYNESIE FRANCAISE			
Cargo mixte march.général/pass. non roulier	Cabotage National	7 325	0	3 800
AREMITI 2	AREMITI PACIFIC CRUISES	1992		1 950
9065766	POLYNESIE FRANCAISE			
Autre navire à passagers	Cabotage National	180	0	50
AREMITI 4	AREMITI PACIFIC CRUISES	2000		9 280
9224609	POLYNESIE FRANCAISE			
Autre navire à passagers	Cabotage International	975	0	94
AREMITI 5	AREMITI PACIFIC CRUISES	2004		2 500
9293387	POLYNESIE FRANCAISE			
Transbordeur (Roulier passagers)	Cabotage National	1 200	0	117
AREMITI FERRY	AREMITI PACIFIC CRUISES	1996		6 695
9139787	POLYNESIE FRANCAISE			
Transbordeur (Roulier passagers)	Cabotage International	5 985	0	500

Nom du navire	Armateur	Année de construction	Puissance (KW)	
N° OMI	Registre			
Type de navire	Genre de navigation	JB UMS	JB Tonneaux	TPL
ARK FORWARDER	CIE MARITIME NANTAISE (MN)	1988		32 440
9138783	RIF			
Roulier non spécialisé	Long Cours	21 104	0	12 350
ARMORIQUE	BAI	2009		28 320
9364980	METROPOLE - DOM			
Transbordeur (Roulier passagers)	Cabotage International	29 468	0	4 200
ARTOIS	EURONAV	2001		27 780
9230969	RIF			
Transporteur de brut	Long Cours	159 456	0	298 330
ASTERION	STE D'ARMEMENT ET DE TRANSPORT (SOCATRA)	2011		7 860
9595125	RIF			
Transporteur de produits pétroliers	Long Cours	23 248	0	37 000
ATLANTIC JET	SAINT PIERRE ET MIQUELON EXPRESS (SPM EXPRESS)	2004		4 250
9331995	METROPOLE - DOM			
Autre navire à passagers	Cabotage International	470	0	50
ATRIA	STE D'ARMEMENT ET DE TRANSPORT (SOCATRA)	2011		2 220
9595137	RIF			
Transporteur de produits pétroliers	Long Cours	23 248	0	37 000
BANGOR	COMPAGNIE OCEANE	2006		1 700
9372975	METROPOLE - DOM			
Transbordeur (Roulier passagers)	Cabotage National	1 161	1 226	150
BARFLEUR	BAI	1992		17 440
9007130	METROPOLE - DOM			
Transbordeur (Roulier passagers)	Cabotage International	20 133	0	5 175
BERLIOZ	SCOP - SEAFRANCE	2005		49 100
9305843	METROPOLE - DOM			
Transbordeur (Roulier passagers)	Cabotage International	33 940	0	5 700
BETICO	SUDILES	1999		6 771
9204324	NOUVELLE CALEDONIE			
Autre navire à passagers	Cabotage National	906	0	120
BETICO II	SUDILES	2008		7 360
9464924	NOUVELLE CALEDONIE			
Autre navire à passagers	Cabotage National	1 495	0	0
BG FREIGHT IBERIA	MARFRET	2003		23 345
9256365	RIF			
Porte-conteneurs intégral	Long Cours	18 334	0	23 579
BRETAGNE	BAI	1989		32 000
8707329	METROPOLE - DOM			
Transbordeur (Roulier passagers)	Cabotage International	24 534	21 829	3 249
BREUIL	STE D'ARMEMENT ET DE TRANSPORT (SOCATRA)	2004		4 270
9310915	METROPOLE - DOM			
Roulier non spécialisé	Cabotage National	1 295	0	620

Nom du navire	Armateur	Année de construction	Puissance (KW)	
N° OMI	Registre			
Type de navire	Genre de navigation	JB UMS	JB Tonneaux	TPL
BRION	STE D'ARMEMENT ET DE TRANSPORT (SOCATRA)	2004		6 570
9319478	METROPOLE - DOM			
Roulier non spécialisé	Cabotage International	1 285	0	1 300
CALAIS SEAWAYS	LOUIS DREYFUS ARMATEURS	1992		21 120
8908466	METROPOLE - DOM			
Transbordeur (Roulier passagers)	Cabotage International	28 833	0	3 832
CAP AIGUADES	MARITIMA	2006		3 760
9362839	METROPOLE - DOM			
Transporteur de produits pétroliers	Cabotage International	2 157	0	3 150
CAP CAMARGUE	MARITIMA	2005		3 880
9319961	METROPOLE - DOM			
Transporteur de produits pétroliers	Cabotage National	2 157	0	3 500
CAP FINISTERE	BAI	1999		46 080
9198927	METROPOLE - DOM			
Transbordeur (Roulier passagers)	Cabotage International	32 728	0	6 460
CAP MEJEAN	MARITIMA	2009		3 138
9459204	RIF			
Transporteur de produits pétroliers	Cabotage International	2 158	2 158	3 150
CAP PINEDE	MARITIMA	2009		3 080
9539004	METROPOLE - DOM			
Transporteur de produits pétroliers	Cabotage International	2 158	0	3 536
CAP SICIE	MARITIMA	2005		3 020
9319973	METROPOLE - DOM			
Transporteur de produits pétroliers	Cabotage International	2 157	0	3 615
CAPE LIMBOH	ST MANAGEMENT SAS	2003		11 340
9265378	RIF			
Transporteur de produits pétroliers	Cabotage International	8 935	0	15 305
CAPO NERO	STE MEDITERRANEENNE DE CABOTAGE (SOMECA)	1997		1 799
9163570	METROPOLE - DOM			
Transporteur de ciment	Cabotage National	2 035	0	2 800
CHANTACO	ST MANAGEMENT SAS	2007		9 600
9333802	RIF			
Transporteur de produits pétroliers	Cabotage International	11 793	0	19 000
CHIBERTA	ST MANAGEMENT SAS	2006		9 600
9333814	RIF			
Transporteur de produits pétroliers	Cabotage International	11 799	0	19 000
CITY OF HAMBURG	LOUIS DREYFUS ARMATEURS	2008		14 480
9383558	RIF			
Roulier non spécialisé	Long Cours	15 643	0	3 546
CIUDAD DE CADIZ	LOUIS DREYFUS ARMATEURS	2009		9 940
9383560	RIF			
Roulier non spécialisé	Long Cours	15 643	0	3 500

Nom du navire	Armateur	Année de construction	Puissance (KW)	
N° OMI	Registre			
Type de navire	Genre de navigation	JB UMS	JB Tonneaux	TPL
CLUB MED 2	SERVICES ET TRANSPORTS MANAGEMENT	1992		25 026
9007491	WALLIS ET FUTUNA			
Paquebot	Long Cours	14 983	0	1 674
CMA CGM ALMAVIVA	CMA CGM	2011		72 240
9450648	RIF			
Porte-conteneurs intégral	Long Cours	89 787	0	109 078
CMA CGM AMERIGO VESPUCCI	CMA CGM	2010		80 080
9454395	RIF			
Porte-conteneurs intégral	Long Cours	152 991	0	156 887
CMA CGM CHOPIN	CMA CGM	2004		60 000
9280603	RIF			
Porte-conteneurs intégral	Long Cours	65 730	0	73 234
CMA CGM CHRISTOPHE COLOMB	CMA CGM	2009		80 080
9453559	RIF			
Porte-conteneurs intégral	Long Cours	153 022	0	156 800
CMA CGM DALILA	CMA CGM	2011		72 240
9450624	RIF			
Porte-conteneurs intégral	Long Cours	89 787	0	109 021
CMA CGM FIDELIO	CMA CGM	2006		95 818
9299642	RIF			
Porte-conteneurs intégral	Long Cours	107 898	0	107 200
CMA CGM FIGARO	CMA CGM	2010		85 320
9450600	RIF			
Porte-conteneurs intégral	Long Cours	89 787	0	107 000
CMA CGM FORT SAINT GEORGES	CMA CGM	2003		32 047
9261918	RIF			
Porte-conteneurs intégral	Long Cours	26 342	0	30 400
CMA CGM FORT SAINT LOUIS	CMA CGM	2003		39 247
9261889	RIF			
Porte-conteneurs intégral	Long Cours	26 342	0	30 400
CMA CGM FORT SAINT PIERRE	CMA CGM	2003		39 247
9261891	RIF			
Porte-conteneurs intégral	Long Cours	26 342	0	30 400
CMA CGM FORT SAINTE MARIE	CMA CGM	2003		39 247
9261906	RIF			
Porte-conteneurs intégral	Long Cours	26 342	0	30 400
CMA CGM JULES VERNE	CMA CGM	2013		80 080
9454450	RIF			
Porte-conteneurs intégral	Non renseigné	175 368	0	187 512
CMA CGM LA TRAVIATA	CMA CGM	2006		95 918
9299795	RIF			
Porte-conteneurs intégral	Long Cours	91 410	0	100 000

Nom du navire	Armateur	Année de construction	Puissance (KW)	
N° OMI	Registre			
Type de navire	Genre de navigation	JB UMS	JB Tonneaux	TPL
CMA CGM LAPEROUSE	CMA CGM	2009		80 080
9454412	RIF			
Porte-conteneurs intégral	Long Cours	152 991	0	142 000
CMA CGM MEDEA	CMA CGM	2006		95 818
9299800	RIF			
Porte-conteneurs intégral	Long Cours	107 711	0	107 200
CMA CGM MOZART	CMA CGM	2004		57 114
9280615	RIF			
Porte-conteneurs intégral	Long Cours	65 730	0	72 500
CMA CGM NABUCCO	CMA CGM	2006		68 640
9299630	RIF			
Porte-conteneurs intégral	Long Cours	91 410	0	101 810
CMA CGM NORMA	CMA CGM	2006		95 018
9299812	RIF			
Porte-conteneurs intégral	Long Cours	107 711	0	113 909
CMA CGM OTELLO	CMA CGM	2005		68 640
9299628	RIF			
Porte-conteneurs intégral	Long Cours	91 410	0	100 000
CMA CGM PUCCINI	CMA CGM	2004		60 000
9280627	RIF			
Porte-conteneurs intégral	Long Cours	65 730	0	75 500
CMA CGM RIGOLETTO	CMA CGM	2006		95 840
9299654	RIF			
Porte-conteneurs intégral	Long Cours	107 711	0	114 004
CMA CGM ROSSINI	CMA CGM	2004		57 114
9280639	RIF			
Porte-conteneurs intégral	Long Cours	65 730	0	72 500
CMA CGM TOSCA	CMA CGM	2005		68 640
9299783	RIF			
Porte-conteneurs intégral	Long Cours	91 410	0	100 000
COBIA III	HARGOUS et CIE	2005		942
9351701	POLYNESIE FRANCAISE			
Cargo mixte march. génér./pass. Roulier	Cabotage National	497	0	0
CORSAIRE	AREMITI PACIFIC CRUISES	1994		9 754
9075589	POLYNESIE FRANCAISE			
Transbordeur (Roulier passagers)	Cabotage International	851	0	300
CORSE	STE NATIONALE CORSE MEDITERRANEE (SNCM)	1983		41 498
8003620	METROPOLE - DOM			
Transbordeur (Roulier passagers)	Cabotage National	20 805	12 687	2 275
COTE D'ALBATRE	LOUIS DREYFUS ARMATEURS	2006		22 275
9320128	METROPOLE - DOM			
Transbordeur (Roulier passagers)	Cabotage International	18 425	0	3 608

Nom du navire	Armateur	Année de construction	Puissance (KW)	
N° OMI	Registre			
Type de navire	Genre de navigation	JB UMS	JB Tonneaux	TPL
COTENTIN	BAI	2007		24 000
9364978	METROPOLE - DOM			
Cargo mixte march. génér./pass. Roulier	Cabotage International	19 909	0	6 200
DANIELLE CASANOVA	STE NATIONALE CORSE MEDITERRANEE (SNCM)	2002		37 800
9230476	METROPOLE - DOM			
Transbordeur (Roulier passagers)	Cabotage National	41 447	0	3 400
DIEPPE SEAWAYS	LOUIS DREYFUS ARMATEURS	2002		46 080
9211511	METROPOLE - DOM			
Transbordeur (Roulier passagers)	Cabotage International	30 441	0	5 525
DORY	AGNIERAY	1976		749
7424645	POLYNESIE FRANCAISE			
Cargo classique	Cabotage National	631	0	700
ENEZ EUSSA 3	PENN AR BED	1991		3 928
9019896	METROPOLE - DOM			
Autre navire à passagers	Cabotage National	449	530	50
ENEZ SUN III	PENN AR BED	1991		2 936
9019884	METROPOLE - DOM			
Autre navire à passagers	Cabotage National	319	320	593
EXCELSIOR	STE NATIONALE CORSE MEDITERRANEE (SNCM)	1999		36 160
9184419	METROPOLE - DOM			
Transbordeur (Roulier passagers)	Cabotage International	39 777	0	7 300
FAMENNE	EURONAV	2001		27 780
9233272	RIF			
Transporteur de brut	Long Cours	159 456	0	298 412
FLANDRE	EURONAV	2004		25 000
9235256	RIF			
Transporteur de brut	Long Cours	159 016	0	305 704
FLORENCE B	BIOMAR	2008		2 080
9406984	METROPOLE - DOM			
Transporteur de produits pétroliers	Cabotage National	2 158	0	3 150
FROMVEUR II	PENN AR BED	2011		3 300
9588134	METROPOLE - DOM			
Autre navire à passagers	Cabotage National	774	0	105
FS CLARA	ST MANAGEMENT SAS	2004		5 120
9291602	RIF			
Transporteur de produits pétroliers	Cabotage International	4 077	0	5 961
FS DIANE	ST MANAGEMENT SAS	2002		4 440
9232967	RIF			
Transporteur de produits pétroliers	Long Cours	6 516	0	10 018
FS PHILIPPINE	ST MANAGEMENT SAS	2005		10 800
9310305	RIF			
Transporteur de produits pétroliers	Cabotage International	11 118	0	19 117

Nom du navire	Armateur	Année de construction	Puissance (KW)	
N° OMI	Registre			
Type de navire	Genre de navigation	JB UMS	JB Tonneaux	TPL
FS SALOME	ST MANAGEMENT SAS	2006		3 840
9382114	RIF			
Transporteur de produits pétroliers	Cabotage International	5 242	0	7 915
GASELYS	GAZ OCEAN ARMEMENT	2007		39 900
9320075	RIF			
Transporteur de GNL (méthanier)	Long Cours	97 741	0	74 300
GDF SUEZ GLOBAL ENERGY	GAZ OCEAN ARMEMENT	2006		19 000
9269207	RIF			
Transporteur de GNL (méthanier)	Long Cours	48 923	0	34 800
GIROLATA	CIE MERIDIONALE DE NAVIGATION	1995		43 200
9088859	METROPOLE - DOM			
Transbordeur (Roulier passagers)	Cabotage International	28 417	0	5 848
GOLD EXPRESS	L'EXPRESS DES ILES	2005		8 516
9336531	RIF			
Transbordeur (Roulier passagers)	Cabotage International	724	0	77
GRETE THERESA	STE DE TRANSPORT DES ILES (STILES)	1996		662
9119440	NOUVELLE CALEDONIE			
Transporteur de produits pétroliers	Long Cours	821	0	1 020
GUYENNE	ST MANAGEMENT SAS	2006		10 200
9309148	RIF			
Transporteur de produits pétroliers	Cabotage International	6 717	0	11 000
HAUMANA	BORA BORA PEARL CRUISES	1988		835
8611001	WALLIS ET FUTUNA			
Autre navire à passagers	Cabotage National	511	314	50
HAWAIKINUI	STE DE TRANSPORTS INSULAIRES MARITIMES	1980		1 472
7824429	POLYNESIE FRANCAISE			
Cargo classique	Cabotage National	0	879	1 158
ILE DE BEAUTE	STE NATIONALE CORSE MEDITERRANEE (SNCM)	1979		32 163
7715379	METROPOLE - DOM			
Transbordeur (Roulier passagers)	Cabotage International	20 564	14 588	2 580
ILE DE GROIX	COMPAGNIE OCEANE	2008		845
9372987	METROPOLE - DOM			
Transbordeur (Roulier passagers)	Cabotage National	1 226	0	190
INSULA OYA 2	COLLECTIVITE TERRITORIALE FRANCAISE	1982		2 843
8956827	METROPOLE - DOM			
Transbordeur (Roulier passagers)	Cabotage National	0	496	214
JEAN LD	LOUIS DREYFUS ARMATEURS	2005		18 635
9311593	RIF			
Vraquier	Long Cours	89 076	0	173 000
JEAN NICOLI	STE NATIONALE CORSE MEDITERRANEE (SNCM)	1998		53 044
9161948	METROPOLE - DOM			
Transbordeur (Roulier passagers)	Cabotage International	29 969	0	5 150

Nom du navire	Armateur	Année de construction	Puissance (KW)	
N°OMI	Registre			
Type de navire	Genre de navigation	JB UMS	JB Tonneaux	TPL
JEANNE-MARIE	GEOGAS MARITIME	2005		23 723
9290270	RIF			
Transporteur de GPL	Long Cours	46 632	0	53 488
KALLISTE	CIE MERIDIONALE DE NAVIGATION	1993		30 984
9050618	METROPOLE - DOM			
Transbordeur (Roulier passagers)	Cabotage International	30 718	13 000	9 720
KERFONS	SOCANAV	2001		4 440
9240196	RIF			
Transporteur de produits pétroliers	Long Cours	6 204	0	8 067
KIRIBORA	STE D'ARMEMENT ET DE TRANSPORT (SOCATRA)	2013		8 950
9636694	RIF			
Transporteur de produits pétroliers	Non renseigné	30 087	0	50 044
KURA ORA 2	CIE TRANSPORT MARITIME DES ILES TUAMOTU (CTMIT)	1979		662
7813391	POLYNESIE FRANCAISE			
Cargo classique	Cabotage National	1 113	396	1 200
LA GABRIELLE	COLLECTIVITE TERRITORIALE FRANCAISE	1977		135
	METROPOLE - DOM			
Transbordeur (Roulier passagers)	Cabotage International	0	140	0
LA GIRONDE	COLLECTIVITE TERRITORIALE FRANCAISE	2002		4 320
9246748	METROPOLE - DOM			
Transbordeur (Roulier passagers)	Cabotage National	3 442	0	800
LACANAU	ST MANAGEMENT SAS	2007		9 900
9377066	RIF			
Transporteur de produits pétroliers	Cabotage International	7 020	0	11 673
LAMENTIN	ST MANAGEMENT SAS	2007		9 900
9377054	RIF			
Transporteur de produits pétroliers	Long Cours	7 292	0	11 320
LAPEROUSE	GEOGAS MARITIME	2008		8 580
9409156	RIF			
Transporteur de GPL	Long Cours	16 809	0	16 819
LAURA III	STE DE TRANSPORT DES ILES (STILES)	2009		2 014
9515486	NOUVELLE CALEDONIE			
Cargo mixte march. génér./pass. Roulier	Cabotage National	1 692	0	2 490
L'AUSTRAL	CIE DES ILES DU PONANT	2010		17 400
9502518	WALLIS ET FUTUNA			
Paquebot	Long Cours	10 944	0	1 400
L'AVENIR	L'EMBELLIE	2010		1 500
	METROPOLE - DOM			
Vedette à passagers	Cabotage National	125	201	0
LE BOREAL	CIE DES ILES DU PONANT	2009		17 400
9502506	WALLIS ET FUTUNA			
Paquebot	Long Cours	10 944	0	1 411

Nom du navire	Armateur	Année de construction	Puissance (KW)	
N° OMI	Registre			
Type de navire	Genre de navigation	JB UMS	JB Tonneaux	TPL
LE CABESTAN	COLLECTIVITE TERRITORIALE FRANCAISE	1998		4 392
9192739	RIF			
Vedette à passagers	Cabotage International	478	481	20
LE CHATELET	REGIE DEPARTEM. DES PASSAGES D'EAU DE VENDEE	2006		5 596
9374650	METROPOLE - DOM			
Transbordeur (Roulier passagers)	Cabotage National	689	0	67
LE PONANT	CIE DES ILES DU PONANT	1990		3 019
8914219	WALLIS ET FUTUNA			
Paquebot	Long Cours	1 189	0	92
LE SOLEAL	CIE DES ILES DU PONANT	2013		17 400
9641675	WALLIS ET FUTUNA			
Paquebot	Long Cours	10 944	0	1 411
L'ESTUAIRE	COLLECTIVITE TERRITORIALE FRANCAISE	2009		4 300
9475375	METROPOLE - DOM			
Transbordeur (Roulier passagers)	Cabotage National	3 680	0	576
LIBERTY	L'EXPRESS DES ILES	2011		4 930
9592915	RIF			
Autre navire à passagers	Cabotage International	696	0	60
MAERSK CLAIRE	MAERSK TANKERS FRANCE SAS	1995		11 310
9116905	RIF			
Transporteur de produits pétroliers	Long Cours	29 083	28 264	45 014
MAERSK CLARISSA	MAERSK TANKERS FRANCE SAS	1997		11 870
9133068	RIF			
Transporteur de produits pétroliers	Long Cours	29 083	23 330	44 970
MAERSK EDWARD	MAERSK TANKERS FRANCE SAS	2005		8 580
9274654	RIF			
Transporteur de produits pétroliers	Long Cours	26 659	0	37 300
MAERSK ELLEN	MAERSK TANKERS FRANCE SAS	2002		13 196
9210907	RIF			
Transporteur de produits pétroliers	Long Cours	24 099	0	36 962
MAERSK ELLIOT	MAERSK TANKERS FRANCE SAS	2005		20 005
9274678	RIF			
Transporteur de produits pétroliers	Long Cours	26 659	0	36 810
MAERSK ETIENNE	MAERSK TANKERS FRANCE SAS	2004		20 005
9274642	RIF			
Transporteur de produits pétroliers	Long Cours	26 659	0	36 941
MAERSK SANDRA	MAERSK TANKERS FRANCE SAS	2011		24 406
9537757	RIF			
Transporteur de brut	Long Cours	164 641	0	323 183
MAIDO	CHEMGAS SHIFFAHRTS	1999		3 468
9135779	RIF			
Transporteur de GPL	Long Cours	4 201	0	4 197

Nom du navire	Armateur	Année de construction	Puissance (KW)	
N° OMI	Registre			
Type de navire	Genre de navigation	JB UMS	JB Tonneaux	TPL
MAORE MAWA	COLLECTIVITE TERRITORIALE MAYOTTE	2004		640
9324899	METROPOLE - DOM			
Vedette à passagers	Cabotage National	335	0	50
MAREVA NUI	TRANSPORTS MARITIMES TUAMOTU OUEST (TMTO)	1978		736
7637333	POLYNESIE FRANCAISE			
Cargo classique	Cabotage National	952	0	1 050
MARFRET GUYANE	MARFRET	2007		24 520
9362334	RIF			
Porte-conteneurs intégral	Long Cours	17 594	0	18 860
MARFRET MARAJO	MARFRET	2008		24 520
9431630	RIF			
Porte-conteneurs intégral	Long Cours	17 567	0	20 686
MARIN MARIE	STE DE NAVIGATION DE NORMANDIE (HUGO EXPRESS)	1994		4 000
9112478	METROPOLE - DOM			
Autre navire à passagers	Cabotage International	608	478	34
MARION DUFRESNE	CMA CGM	1995		10 500
9050814	RIF			
Navire de recherche-exploration scientifique	Cabotage International	9 403	7 500	4 871
MARY D ODYSSEY	MARY D ENTERPRISE	2011		3 240
9618939	NOUVELLE CALEDONIE			
Autre navire à passagers	Cabotage National	258	0	25
MEDITERRANEE	STE NATIONALE CORSE MEDITERRANEE (SNCM)	1989		46 391
8705395	METROPOLE - DOM			
Transbordeur (Roulier passagers)	Long Cours	30 985	21 318	3 452
MN CALAO	CIE MARITIME NANTAISE (MN)	2013		28 700
9642394	RIF			
Roulier non spécialisé	Long Cours	23 673	0	12 410
MN COLIBRI	CIE MARITIME NANTAISE (MN)	1999		9 680
9207390	RIF			
Roulier non spécialisé	Long Cours	9 141	3 720	4 250
MN EIDER	CIE MARITIME NANTAISE (MN)	1989		21 375
8801917	RIF			
Roulier non spécialisé	Long Cours	20 865	0	13 866
MN PELICAN	CIE MARITIME NANTAISE (MN)	1999		20 800
9170999	RIF			
Roulier non spécialisé	Long Cours	12 076	0	8 847
MN TOUCAN	CIE MARITIME NANTAISE (MN)	1995		7 710
9112466	RIF			
Roulier non spécialisé	Long Cours	9 125	3 720	4 253
MOLENEZ	PENN AR BED	2000		1 530
8998813	METROPOLE - DOM			
Cargo mixte march. génér./pass. Roulier	Cabotage National	326	0	250

Nom du navire	Armateur	Année de construction	Puissance (KW)	
N°OMI	Registre			
Type de navire	Genre de navigation	JB UMS	JB Tonneaux	TPL
MONT SAINT-MICHEL	BAI	2002		21 600
9238337	METROPOLE - DOM			
Transbordeur (Roulier passagers)	Cabotage International	35 592	0	6 300
MONTE D'ORO	STE NATIONALE CORSE MEDITERRANEE (SNCM)	1990		27 260
8911516	METROPOLE - DOM			
Transbordeur (Roulier passagers)	Cabotage International	22 070	12 855	4 155
MOOREA EXPRESS	STE DE DEVELOPPEMENT DE MOOREA	1988		4 154
8702719	POLYNESIE FRANCAISE			
Transbordeur (Roulier passagers)	Cabotage International	449	0	44
MOOREA FERRY	STE DE DEVELOPPEMENT DE MOOREA	1986		2 350
8518613	POLYNESIE FRANCAISE			
Transbordeur (Roulier passagers)	Cabotage National	699	0	364
NAPOLEON BONAPARTE	STE NATIONALE CORSE MEDITERRANEE (SNCM)	1996		43 000
9104835	METROPOLE - DOM			
Transbordeur (Roulier passagers)	Cabotage International	44 307	37 768	3 538
NORD PAS-DE-CALAIS	SCOP - SEAFRANCE	1987		18 768
8512152	METROPOLE - DOM			
Cargo mixte march. génér./pass. Roulier	Cabotage International	13 727	7 264	4 795
NORMAN VOYAGER	LOUIS DREYFUS ARMATEURS	2008		26 800
9420423	METROPOLE - DOM			
Transbordeur (Roulier passagers)	Cabotage International	26 904	0	7 000
NORMANDIE	BAI	1992		17 774
9006253	METROPOLE - DOM			
Transbordeur (Roulier passagers)	Cabotage International	27 541	21 600	5 229
NORMANDIE EXPRESS	BAI	2000		30 400
9221358	METROPOLE - DOM			
Transbordeur (Roulier passagers)	Cabotage International	6 581	0	750
NUKU HAU	STE DE TRANSPORTS INSULAIRES MARITIMES	1979		684
7925651	POLYNESIE FRANCAISE			
Cargo mixte march.général./cont. non roulier	Cabotage National	1 161	0	1 079
OLYMPIA	EURONAV	2008		29 340
9387542	RIF			
Transporteur de brut	Long Cours	160 991	0	315 981
PAGLIA ORBA	STE NATIONALE CORSE MEDITERRANEE (SNCM)	1993		30 300
9050826	METROPOLE - DOM			
Transbordeur (Roulier passagers)	Cabotage International	29 718	14 745	6 325
PASCAL PAOLI	STE NATIONALE CORSE MEDITERRANEE (SNCM)	2003		40 600
9247510	METROPOLE - DOM			
Transbordeur (Roulier passagers)	Cabotage International	35 760	0	7 281
PERLE EXPRESS	L'EXPRESS DES ILES	2011		5 230
9592903	METROPOLE - DOM			
Autre navire à passagers	Cabotage International	725	0	1 211

Nom du navire	Armateur	Année de construction	Puissance (KW)	
N° OMI	Registre			
Type de navire	Genre de navigation	JB UMS	JB Tonneaux	TPL
PHILIPPINE	GEOGAS MARITIME	1995		2 426
9074858	RIF			
Transporteur de GPL	Long Cours	2 868	0	3 520
PIANA	CIE MERIDIONALE DE NAVIGATION	2011		41 600
9526332	METROPOLE - DOM			
Transbordeur (Roulier passagers)	Cabotage International	42 180	0	9 400
PIERRE LD	LOUIS DREYFUS ARMATEURS	2005		18 881
9311608	RIF			
Vraquier	Long Cours	89 076	0	173 000
PONT D'YEU	REGIE DEPARTEM. DES PASSAGES D'EAU DE VENDEE	2005		5 592
9332004	METROPOLE - DOM			
Transbordeur (Roulier passagers)	Cabotage National	689	0	67
PONT-AVEN	BAI	2004		57 600
9268708	METROPOLE - DOM			
Transbordeur (Roulier passagers)	Cabotage International	41 748	24 000	5 000
PROVALYS	GAZ OCEAN ARMEMENT	2006		39 900
9306495	RIF			
Transporteur de GNL (méthanier)	Long Cours	97 741	0	74 300
RENE	GEOGAS MARITIME	2002		10 185
9242209	RIF			
Transporteur de GPL	Long Cours	23 948	0	28 095
RODIN	SCOP - SEAFRANCE	2001		56 000
9232527	METROPOLE - DOM			
Transbordeur (Roulier passagers)	Cabotage International	33 796	0	5 700
SAFFARI DJEMA	COLLECTIVITE TERRITORIALE MAYOTTE	2004		640
9324887	METROPOLE - DOM			
Vedette à passagers	Cabotage National	335	0	50
SAINT TUDY	COMPAGNIE OCEANE	1984		1 259
8403519	METROPOLE - DOM			
Autre navire à passagers	Cabotage National	0	438	200
SAINT XAVIER MARIS STELLA 3	STE DE NAVIGATION DES TUAMOTU	1978		828
7638507	POLYNESIE FRANCAISE			
Cargo classique	Cabotage National	1 264	0	1 150
SALAMA DJEMA II	COLLECTIVITE TERRITORIALE MAYOTTE	1992		450
9058438	METROPOLE - DOM			
Cargo classique	Cabotage National	290	0	50
SALAMA DJEMA III	COLLECTIVITE TERRITORIALE MAYOTTE	1995		358
9113355	METROPOLE - DOM			
Cargo mixte march. génér./pass. Roulier	Cabotage National	265	0	138
SALAMA DJEMA IV	COLLECTIVITE TERRITORIALE MAYOTTE	1999		341
9210127	METROPOLE - DOM			
Cargo mixte march. génér./pass. Roulier	Cabotage National	300	0	138

Nom du navire	Armateur	Année de construction	Puissance (KW)	
N° OMI	Registre			
Type de navire	Genre de navigation	JB UMS	JB Tonneaux	TPL
SAMCO AMAZON	V SHIPS FRANCE TANKERS	2011		29 260
9528794	RIF			
Transporteur de brut	Long Cours	160 928	0	318 129
SAMCO CHINA	V SHIPS FRANCE TANKERS	2007		29 340
9315161	RIF			
Transporteur de brut	Long Cours	160 882	0	317 794
SAMCO REDWOOD	V SHIPS FRANCE TANKERS	2011		31 460
9528940	RIF			
Transporteur de brut	Long Cours	160 928	0	314 249
SEVEN SISTERS	LOUIS DREYFUS ARMATEURS	2006		22 275
9320130	METROPOLE - DOM			
Transbordeur (Roulier passagers)	Cabotage International	18 425	0	3 608
SISA NE NANA	STE DE TRANSPORT DES ILES (STILES)	1980		1 050
7910321	NOUVELLE CALEDONIE			
Cargo classique	Cabotage National	613	499	1 120
ST CHARLOTTE	ST MANAGEMENT SAS	2006		9 900
9327504	RIF			
Transporteur de produits pétroliers	Cabotage International	9 416	0	12 790
ST SARA	ST MANAGEMENT SAS	2007		5 000
9356646	RIF			
Transporteur de produits pétroliers	Cabotage International	5 271	0	8 019
ST SOLENE	ST MANAGEMENT SAS	2003		5 120
9282675	RIF			
Transporteur de produits pétroliers	Cabotage International	3 997	0	5 961
SUMMIT TERRA	GEOGAS MARITIME	2000		23 570
9195494	RIF			
Transporteur de GPL	Cabotage International	46 613	0	49 161
TAHITI NUI	FLOTTILLE ADMINSTRATIVE DE LA POLYNESIE	2001		4 060
9240067	POLYNESIE FRANCAISE			
Cargo mixte march.général/pass. non roulier	Cabotage National	1 921	0	1 284
TAHITI NUI 7	FLOTTILLE ADMINSTRATIVE DE LA POLYNESIE	1975		1 803
9028380	POLYNESIE FRANCAISE			
Vedette à passagers	Cabotage National	0	155	0
TAHITI NUI II	FLOTTILLE ADMINSTRATIVE DE LA POLYNESIE	2004		0
9309370	POLYNESIE FRANCAISE			
Roulier non spécialisé	Cabotage International	406	0	150
TAHITI NUI III	FLOTTILLE ADMINSTRATIVE DE LA POLYNESIE	2004		0
9331438	POLYNESIE FRANCAISE			
Roulier non spécialisé	Cabotage International	403	0	150
TAHITI NUI IX	FLOTTILLE ADMINSTRATIVE DE LA POLYNESIE	1997		0
8964020	POLYNESIE FRANCAISE			
Roulier non spécialisé	Cabotage International	443	0	392

Nom du navire	Armateur	Année de construction	Puissance (KW)	
N° OMI	Registre			
Type de navire	Genre de navigation	JB UMS	JB Tonneaux	TPL
TAHITI NUI VIII	FLOTTILLE ADMINSTRATIVE DE LA POLYNESIE	2007		0
9378060	POLYNESIE FRANCAISE			
Roulier non spécialisé	Cabotage National	1 224	0	1 000
TAMARIN	STE D'ARMEMENT ET DE TRANSPORT (SOCATRA)	2008		15 260
9391531	RIF			
Transporteur de produits pétroliers	Long Cours	29 995	0	50 000
TAPORO IX	CIE MARITIME FRANCAISE DE TAHITI	1976		1 980
7521912	POLYNESIE FRANCAISE			
Cargo classique	Cabotage International	2 818	0	2 818
TAPORO VI	CIE MARITIME FRANCAISE DE TAHITI	1977		2 208
7521948	POLYNESIE FRANCAISE			
Cargo classique	Cabotage National	0	499	1 240
TAPORO VII	CIE MARITIME FRANCAISE DE TAHITI	1978		2 208
7525360	POLYNESIE FRANCAISE			
Cargo classique	Cabotage National	2 420	0	1 244
TAPORO VIII	CIE MARITIME FRANCAISE DE TAHITI	1981		1 350
8115100	POLYNESIE FRANCAISE			
Cargo classique	Cabotage National	1 832	0	2 357
TATIANA B	BIOMAR	2008		3 248
9406972	METROPOLE - DOM			
Transporteur de produits pétroliers	Cabotage National	2 158	0	3 150
TEREVAU	SNGV 2 MOOREA	2005		8 516
9336529	POLYNESIE FRANCAISE			
Transbordeur (Roulier passagers)	Cabotage International	752	0	73
TOCQUEVILLE	ILES DE LA MANCHE (CIE DES)	2007		3 648
9442823	METROPOLE - DOM			
Vedette à passagers	Cabotage National	351	0	35
TRIDENT 7	DEVELOP. ENVIRON. VOILES ANTILLES	1979		2 620
7805253	METROPOLE - DOM			
Autre navire à passagers	Cabotage National	210	251	30
TU MOANA	BORA BORA PEARL CRUISES	2003		2 400
9267510	WALLIS ET FUTUNA			
Autre navire à passagers	Cabotage National	1 697	0	78
TUHAA PAE II	STE DE NAVIGATION DES ILES AUSTRALES	1980		1 030
7824924	POLYNESIE FRANCAISE			
Cargo mixte march. génér./pass. Roulier	Cabotage National	0	1 033	700
TUHAA PAE IV	SNA TUHAA PAE	2012		2 352
9607473	POLYNESIE FRANCAISE			
Cargo mixte march.géné./pass. non roulier	Cabotage National	2 346	0	1 489
VAEANU	SCOP IHITAI NUI	1967		1 450
6726175	POLYNESIE FRANCAISE			
Cargo mixte march.géné./pass. non roulier	Cabotage National	0	1 540	2 420

Nom du navire	Armateur	Année de construction	Puissance (KW)	
N° OMI	Registre			
Type de navire	Genre de navigation	JB UMS	JB Tonneaux	TPL
VICTOR HUGO	STE DE NAVIGATION DE NORMANDIE (HUGO EXPRESS)	1997		2 560
9157806	METROPOLE - DOM			
Autre navire à passagers	Cabotage International	387	0	34
VILLE DE BORDEAUX	LOUIS DREYFUS ARMATEURS	2004		20 880
9270842	METROPOLE - DOM			
Roulier non spécialisé	Cabotage International	21 528	0	5 200
VINDILIS	COMPAGNIE OCEANE	1998		1 664
9165566	METROPOLE - DOM			
Transbordeur (Roulier passagers)	Cabotage National	1 299	0	162
VOYAGER 3 DREAMLINER	Non renseigné	2011		1 914
	METROPOLE - DOM			
Vedette à passagers	Cabotage International	213	0	0

LISTE ALPHABÉTIQUE DES ARMATEURS AYANT DES NAVIRES DE TRANSPORT SOUS PAVILLON FRANÇAIS

Armateur				Nombre de navires
Nom du navire	Type de navire	Registre	Année de construction	
AGNIERAY				1 navire
DORY	Cargo classique	POLYNESIE FRANCAISE	1976	
AREMITI PACIFIC CRUISES				5 navires
AREMITI 2	Autre navire à passagers	POLYNESIE FRANCAISE	1992	
AREMITI 4	Autre navire à passagers	POLYNESIE FRANCAISE	2000	
AREMITI 5	Transbordeur (Roulier passagers)	POLYNESIE FRANCAISE	2004	
AREMITI FERRY	Transbordeur (Roulier passagers)	POLYNESIE FRANCAISE	1996	
CORSAIRE	Transbordeur (Roulier passagers)	POLYNESIE FRANCAISE	1994	
BAI				9 navires
ARMORIQUE	Transbordeur (Roulier passagers)	METROPOLE - DOM	2009	
BARFLEUR	Transbordeur (Roulier passagers)	METROPOLE - DOM	1992	
BRETAGNE	Transbordeur (Roulier passagers)	METROPOLE - DOM	1989	
CAP FINISTERE	Transbordeur (Roulier passagers)	METROPOLE - DOM	1999	
COTENTIN	Cargo mixte march. génér./pass. Roulier	METROPOLE - DOM	2007	
MONT SAINT-MICHEL	Transbordeur (Roulier passagers)	METROPOLE - DOM	2002	
NORMANDIE	Transbordeur (Roulier passagers)	METROPOLE - DOM	1992	
NORMANDIE EXPRESS	Transbordeur (Roulier passagers)	METROPOLE - DOM	2000	
PONT-AVEN	Transbordeur (Roulier passagers)	METROPOLE - DOM	2004	
BIOMAR				2 navires
FLORENCE B	Transporteur de produits pétroliers	METROPOLE - DOM	2008	
TATIANA B	Transporteur de produits pétroliers	METROPOLE - DOM	2008	
BORA BORA PEARL CRUISES				2 navires
HAUMANA	Autre navire à passagers	WALLIS ET FUTUNA	1988	
TU MOANA	Autre navire à passagers	WALLIS ET FUTUNA	2003	
CHEMGAS SHIFFAHRTS				1 navire
MAIDO	Transporteur de GPL	RIF	1999	
CIE DES ILES DU PONANT				4 navires
L'AUSTRAL	Paquebot	WALLIS ET FUTUNA	2010	
LE BOREAL	Paquebot	WALLIS ET FUTUNA	2009	
LE PONANT	Paquebot	WALLIS ET FUTUNA	1990	
LE SOLEAL	Paquebot	WALLIS ET FUTUNA	2013	
CIE MARITIME FRANCAISE DE TAHITI				4 navires
TAPORO IX	Cargo classique	POLYNESIE FRANCAISE	1976	
TAPORO VI	Cargo classique	POLYNESIE FRANCAISE	1977	
TAPORO VII	Cargo classique	POLYNESIE FRANCAISE	1978	
TAPORO VIII	Cargo classique	POLYNESIE FRANCAISE	1981	

Armateur			Nombre de navires
Nom du navire	Type de navire	Registre	Année de construction
CIE MARITIME NANTAISE (MN)			6 navires
ARK FORWARDER	Roulier non spécialisé	RIF	1988
MN CALAO	Roulier non spécialisé	RIF	2013
MN COLIBRI	Roulier non spécialisé	RIF	1999
MN EIDER	Roulier non spécialisé	RIF	1989
MN PELICAN	Roulier non spécialisé	RIF	1999
MN TOUCAN	Roulier non spécialisé	RIF	1995
CIE MERIDIONALE DE NAVIGATION			3 navires
GIROLATA	Transbordeur (Roulier passagers)	METROPOLE - DOM	1995
KALLISTE	Transbordeur (Roulier passagers)	METROPOLE - DOM	1993
PIANA	Transbordeur (Roulier passagers)	METROPOLE - DOM	2011
CIE POLYNESIENNE DE TRANSP. MARIT. (CPTM)			1 navire
ARANUI 3	Cargo mixte march.géné./pass. non roulier	POLYNESIE FRANCAISE	2002
CIE TRANSPORT MARITIME DES ILES TUAMOTU (CTMIT)			1 navire
KURA ORA 2	Cargo classique	POLYNESIE FRANCAISE	1979
CMA CGM			24 navires
CMA CGM ALMAVIVA	Porte-conteneurs intégral	RIF	2011
CMA CGM AMERIGO VESPUCCI	Porte-conteneurs intégral	RIF	2010
CMA CGM CHOPIN	Porte-conteneurs intégral	RIF	2004
CMA CGM CHRISTOPHE COLOMB	Porte-conteneurs intégral	RIF	2009
CMA CGM DALILA	Porte-conteneurs intégral	RIF	2011
CMA CGM FIDELIO	Porte-conteneurs intégral	RIF	2006
CMA CGM FIGARO	Porte-conteneurs intégral	RIF	2010
CMA CGM FORT SAINT GEORGES	Porte-conteneurs intégral	RIF	2003
CMA CGM FORT SAINT LOUIS	Porte-conteneurs intégral	RIF	2003
CMA CGM FORT SAINT PIERRE	Porte-conteneurs intégral	RIF	2003
CMA CGM FORT SAINTE MARIE	Porte-conteneurs intégral	RIF	2003
CMA CGM JULES VERNE	Porte-conteneurs intégral	RIF	2013
CMA CGM LA TRAVIATA	Porte-conteneurs intégral	RIF	2006
CMA CGM LAPEROUSE	Porte-conteneurs intégral	RIF	2009
CMA CGM MEDEA	Porte-conteneurs intégral	RIF	2006
CMA CGM MOZART	Porte-conteneurs intégral	RIF	2004
CMA CGM NABUCCO	Porte-conteneurs intégral	RIF	2006
CMA CGM NORMA	Porte-conteneurs intégral	RIF	2006
CMA CGM OTELLO	Porte-conteneurs intégral	RIF	2005
CMA CGM PUCCINI	Porte-conteneurs intégral	RIF	2004
CMA CGM RIGOLETTO	Porte-conteneurs intégral	RIF	2006
CMA CGM ROSSINI	Porte-conteneurs intégral	RIF	2004
CMA CGM TOSCA	Porte-conteneurs intégral	RIF	2005
MARION DUFRESNE	Navire de recherche-exploration scientifique	RIF	1995

Armateur				Nombre de navires
Nom du navire	Type de navire	Registre	Année de construction	
COLLECTIVITE TERRITORIALE FRANCAISE				5 navires
INSULA OYA 2	Transbordeur (Roulier passagers)	METROPOLE - DOM	1982	
LA GABRIELLE	Transbordeur (Roulier passagers)	METROPOLE - DOM	1977	
LA GIRONDE	Transbordeur (Roulier passagers)	METROPOLE - DOM	2002	
LE CABESTAN	Vedette à passagers	RIF	1998	
L'ESTUAIRE	Transbordeur (Roulier passagers)	METROPOLE - DOM	2009	
COLLECTIVITE TERRITORIALE MAYOTTE				5 navires
MAORE MAWA	Vedette à passagers	METROPOLE - DOM	2004	
SAFFARI DJEMA	Vedette à passagers	METROPOLE - DOM	2004	
SALAMA DJEMA II	Cargo classique	METROPOLE - DOM	1992	
SALAMA DJEMA III	Cargo mixte march. génér./pass. Roulier	METROPOLE - DOM	1995	
SALAMA DJEMA IV	Cargo mixte march. génér./pass. Roulier	METROPOLE - DOM	1999	
COMPAGNIE OCEANE				5 navires
ACADIE	Autre navire à passagers	METROPOLE - DOM	1971	
BANGOR	Transbordeur (Roulier passagers)	METROPOLE - DOM	2006	
ILE DE GROIX	Transbordeur (Roulier passagers)	METROPOLE - DOM	2008	
SAINT TUDY	Autre navire à passagers	METROPOLE - DOM	1984	
VINDILIS	Transbordeur (Roulier passagers)	METROPOLE - DOM	1998	
DEVELOP. ENVIRON. VOILES ANTILLES				1 navire
TRIDENT 7	Autre navire à passagers	METROPOLE - DOM	1979	
EURONAV				5 navires
ANTARCTICA	Transporteur de brut	RIF	2009	
ARTOIS	Transporteur de brut	RIF	2001	
FAMENNE	Transporteur de brut	RIF	2001	
FLANDRE	Transporteur de brut	RIF	2004	
OLYMPIA	Transporteur de brut	RIF	2008	
FLOTTILLE ADMINSTRATIVE DE LA POLYNESIE				6 navires
TAHITI NUI	Cargo mixte march.géné./pass. non roulier	POLYNESIE FRANCAISE	2001	
TAHITI NUI 7	Vedette à passagers	POLYNESIE FRANCAISE	1975	
TAHITI NUI II	Roulier non spécialisé	POLYNESIE FRANCAISE	2004	
TAHITI NUI III	Roulier non spécialisé	POLYNESIE FRANCAISE	2004	
TAHITI NUI IX	Roulier non spécialisé	POLYNESIE FRANCAISE	1997	
TAHITI NUI VIII	Roulier non spécialisé	POLYNESIE FRANCAISE	2007	
GAZ OCEAN ARMEMENT				3 navires
GASELYS	Transporteur de GNL (méthanier)	RIF	2007	
GDF SUEZ GLOBAL ENERGY	Transporteur de GNL (méthanier)	RIF	2006	
PROVALYS	Transporteur de GNL (méthanier)	RIF	2006	
GEOGAS MARITIME				5 navires
JEANNE-MARIE	Transporteur de GPL	RIF	2005	
LAPEROUSE	Transporteur de GPL	RIF	2008	
PHILIPPINE	Transporteur de GPL	RIF	1995	
RENE	Transporteur de GPL	RIF	2002	
SUMMIT TERRA	Transporteur de GPL	RIF	2000	
HARGOUS et CIE				1 navire
COBIA III	Cargo mixte march. génér./pass. Roulier	POLYNESIE FRANCAISE	2005	

Armateur			Nombre de navires
Nom du navire	Type de navire	Registre	Année de construction
ILES DE LA MANCHE (CIE DES)			1 navire
TOCQUEVILLE	Vedette à passagers	METROPOLE - DOM	2007
L'EMBEILLIE			1 navire
L'AVENIR	Vedette à passagers	METROPOLE - DOM	2010
L'EXPRESS DES ILES			3 navires
GOLD EXPRESS	Transbordeur (Roulier passagers)	RIF	2005
LIBERTY	Autre navire à passagers	RIF	2011
PERLE EXPRESS	Autre navire à passagers	METROPOLE - DOM	2011
LOUIS DREYFUS ARMATEURS			10 navires
CALAIS SEAWAYS	Transbordeur (Roulier passagers)	METROPOLE - DOM	1992
CITY OF HAMBURG	Roulier non spécialisé	RIF	2008
CIUDAD DE CADIZ	Roulier non spécialisé	RIF	2009
COTE D'ALBATRE	Transbordeur (Roulier passagers)	METROPOLE - DOM	2006
DIEPPE SEAWAYS	Transbordeur (Roulier passagers)	METROPOLE - DOM	2002
JEAN LD	Vraquier	RIF	2005
NORMAN VOYAGER	Transbordeur (Roulier passagers)	METROPOLE - DOM	2008
PIERRE LD	Vraquier	RIF	2005
SEVEN SISTERS	Transbordeur (Roulier passagers)	METROPOLE - DOM	2006
VILLE DE BORDEAUX	Roulier non spécialisé	METROPOLE - DOM	2004
MAERSK TANKERS FRANCE SAS			7 navires
MAERSK CLAIRE	Transporteur de produits pétroliers	RIF	1995
MAERSK CLARISSA	Transporteur de produits pétroliers	RIF	1997
MAERSK EDWARD	Transporteur de produits pétroliers	RIF	2005
MAERSK ELLEN	Transporteur de produits pétroliers	RIF	2002
MAERSK ELLIOT	Transporteur de produits pétroliers	RIF	2005
MAERSK ETIENNE	Transporteur de produits pétroliers	RIF	2004
MAERSK SANDRA	Transporteur de brut	RIF	2011
MARFRET			3 navires
BG FREIGHT IBERIA	Porte-conteneurs intégral	RIF	2003
MARFRET GUYANE	Porte-conteneurs intégral	RIF	2007
MARFRET MARAJO	Porte-conteneurs intégral	RIF	2008
MARITIMA			5 navires
CAP AIGUADES	Transporteur de produits pétroliers	METROPOLE - DOM	2006
CAP CAMARGUE	Transporteur de produits pétroliers	METROPOLE - DOM	2005
CAP MEJEAN	Transporteur de produits pétroliers	RIF	2009
CAP PINEDE	Transporteur de produits pétroliers	METROPOLE - DOM	2009
CAP SICIE	Transporteur de produits pétroliers	METROPOLE - DOM	2005
MARY D ENTERPRISE			1 navire
MARY D ODYSSEY	Autre navire à passagers	NOUVELLE CALEDONIE	2011
Non renseigné			1 navire
VOYAGER 3 DREAMLINER	Vedette à passagers	METROPOLE - DOM	2011

Armateur			Nombre de navires
Nom du navire	Type de navire	Registre	Année de construction
PENN AR BED			5 navires
ANDRE COLIN	Autre navire à passagers	METROPOLE - DOM	1996
ENEZ EUSSA 3	Autre navire à passagers	METROPOLE - DOM	1991
ENEZ SUN III	Autre navire à passagers	METROPOLE - DOM	1991
FROMVEUR II	Autre navire à passagers	METROPOLE - DOM	2011
MOLENEZ	Cargo mixte march. génér./pass. Roulier	METROPOLE - DOM	2000
REGIE DEPARTEM. DES PASSAGES D'EAU DE VENDEE			2 navires
LE CHATELET	Transbordeur (Roulier passagers)	METROPOLE - DOM	2006
PONT D'YEU	Transbordeur (Roulier passagers)	METROPOLE - DOM	2005
SAINT PIERRE ET MIQUELON EXPRESS (SPM EXPRESS)			1 navire
ATLANTIC JET	Autre navire à passagers	METROPOLE - DOM	2004
SCOP - SEAFRANCE			3 navires
BERLIOZ	Transbordeur (Roulier passagers)	METROPOLE - DOM	2005
NORD PAS-DE-CALAIS	Cargo mixte march. génér./pass. Roulier	METROPOLE - DOM	1987
RODIN	Transbordeur (Roulier passagers)	METROPOLE - DOM	2001
SCOP IHITAI NUI			1 navire
VAEANU	Cargo mixte march.génér./pass. non roulier	POLYNESIE FRANCAISE	1967
SERVICES ET TRANSPORTS MANAGEMENT			1 navire
CLUB MED 2	Paquebot	WALLIS ET FUTUNA	1992
SNA TUHAA PAE			1 navire
TUHAA PAE IV	Cargo mixte march.génér./pass. non roulier	POLYNESIE FRANCAISE	2012
SNGV 2 MOOREA			1 navire
TEREVAU	Transbordeur (Roulier passagers)	POLYNESIE FRANCAISE	2005
SOCANAV			1 navire
KERFONS	Transporteur de produits pétroliers	RIF	2001
ST MANAGEMENT SAS			14 navires
ADOUR	Transporteur de produits pétroliers	RIF	2003
CAPE LIMBOH	Transporteur de produits pétroliers	RIF	2003
CHANTACO	Transporteur de produits pétroliers	RIF	2007
CHIBERTA	Transporteur de produits pétroliers	RIF	2006
FS CLARA	Transporteur de produits pétroliers	RIF	2004
FS DIANE	Transporteur de produits pétroliers	RIF	2002
FS PHILIPPINE	Transporteur de produits pétroliers	RIF	2005
FS SALOME	Transporteur de produits pétroliers	RIF	2006
GUYENNE	Transporteur de produits pétroliers	RIF	2006
LACANAU	Transporteur de produits pétroliers	RIF	2007
LAMENTIN	Transporteur de produits pétroliers	RIF	2007
ST CHARLOTTE	Transporteur de produits pétroliers	RIF	2006
ST SARA	Transporteur de produits pétroliers	RIF	2007
ST SOLENE	Transporteur de produits pétroliers	RIF	2003

Armateur			Nombre de navires
Nom du navire	Type de navire	Registre	Année de construction
STE D'ARMEMENT ET DE TRANSPORT (SOCATRA)			8 navires
ACAMAR	Transporteur de produits pétroliers	RIF	2011
ADARA	Transporteur de produits pétroliers	RIF	2011
ASTERION	Transporteur de produits pétroliers	RIF	2011
ATRIA	Transporteur de produits pétroliers	RIF	2011
BREUIL	Roulier non spécialisé	METROPOLE - DOM	2004
BRION	Roulier non spécialisé	METROPOLE - DOM	2004
KIRIBORA	Transporteur de produits pétroliers	RIF	2013
TAMARIN	Transporteur de produits pétroliers	RIF	2008
STE DE DEVELOPPEMENT DE MOOREA			2 navires
MOOREA EXPRESS	Transbordeur (Roulier passagers)	POLYNESIE FRANCAISE	1988
MOOREA FERRY	Transbordeur (Roulier passagers)	POLYNESIE FRANCAISE	1986
STE DE NAVIGATION DE NORMANDIE (HUGO EXPRESS)			2 navires
MARIN MARIE	Autre navire à passagers	METROPOLE - DOM	1994
VICTOR HUGO	Autre navire à passagers	METROPOLE - DOM	1997
STE DE NAVIGATION DES ILES AUSTRALES			1 navire
TUHAA PAE II	Cargo mixte march. génér./pass. Roulier	POLYNESIE FRANCAISE	1980
STE DE NAVIGATION DES TUAMOTU			1 navire
SAINT XAVIER MARIS STELLA 3	Cargo classique	POLYNESIE FRANCAISE	1978
STE DE TRANSPORT DES ILES (STILES)			3 navires
GRETE THERESA	Transporteur de produits pétroliers	NOUVELLE CALEDONIE	1996
LAURA III	Cargo mixte march. génér./pass. Roulier	NOUVELLE CALEDONIE	2009
SISA NE NANA	Cargo classique	NOUVELLE CALEDONIE	1980
STE DE TRANSPORTS INSULAIRES MARITIMES			2 navires
HAWAIKINUI	Cargo classique	POLYNESIE FRANCAISE	1980
NUKU HAU	Cargo mixte march.général./cont. non roulier	POLYNESIE FRANCAISE	1979
STE MEDITERRANEEENNE DE CABOTAGE (SOMECA)			1 navire
CAPO NERO	Transporteur de ciment	METROPOLE - DOM	1997
STE NATIONALE CORSE MEDITERRANEE (SNCM)			10 navires
CORSE	Transbordeur (Roulier passagers)	METROPOLE - DOM	1983
DANIELLE CASANOVA	Transbordeur (Roulier passagers)	METROPOLE - DOM	2002
EXCELSIOR	Transbordeur (Roulier passagers)	METROPOLE - DOM	1999
ILE DE BEAUTE	Transbordeur (Roulier passagers)	METROPOLE - DOM	1979
JEAN NICOLI	Transbordeur (Roulier passagers)	METROPOLE - DOM	1998
MEDITERRANEE	Transbordeur (Roulier passagers)	METROPOLE - DOM	1989
MONTE D'ORO	Transbordeur (Roulier passagers)	METROPOLE - DOM	1990
NAPOLEON BONAPARTE	Transbordeur (Roulier passagers)	METROPOLE - DOM	1996
PAGLIA ORBA	Transbordeur (Roulier passagers)	METROPOLE - DOM	1993
PASCAL PAOLI	Transbordeur (Roulier passagers)	METROPOLE - DOM	2003
SUDILES			2 navires
BETICO	Autre navire à passagers	NOUVELLE CALEDONIE	1999
BETICO II	Autre navire à passagers	NOUVELLE CALEDONIE	2008
TRANSPORT MARITIME SERVICE			1 navire
ALDONA	Cargo classique	RIF	1988

Armateur			Nombre de navires
Nom du navire	Type de navire	Registre	Année de construction
TRANSPORTS MARITIMES TUAMOTU OUEST (TMTO)			1 navire
MAREVA NUI	Cargo classique	POLYNESIE FRANCAISE	1978
V SHIPS FRANCE TANKERS			3 navires
SAMCO AMAZON	Transporteur de brut	RIF	2011
SAMCO CHINA	Transporteur de brut	RIF	2007
SAMCO REDWOOD	Transporteur de brut	RIF	2011

Flotte de services maritimes sous pavillon français

État au 1^{er} juillet 2013

Listes alphabétiques

LISTE ALPHABÉTIQUE DES NAVIRES DE SERVICES MARITIMES
SOUS PAVILLON FRANÇAIS

Nom du navire N° d'immatriculation Type de Navire	Registre Armateur Genre de navigation	Année de construction	Puissance (KW) JB en UMS JB en tonneaux
ABEILLE BOURBON BR925365 Remorqueur cab. international	Métropole-Dom LES ABEILLES RCI-REMORQUAGE CABOTAGE INTERNATIONAL	2005	16 000 3 167
ABEILLE FLANDRE BR493545 Remorqueur cab. international	Métropole-Dom LES ABEILLES RCI-REMORQUAGE CABOTAGE INTERNATIONAL	1977	16 928 1 933 1 577
ABEILLE LANGUEDOC BR493546 Remorqueur cab. international	Métropole-Dom LES ABEILLES RCI-REMORQUAGE CABOTAGE INTERNATIONAL	1979	9 420 1 933 1 585
ABEILLE LIBERTE BR925373 Remorqueur cab. international	Métropole-Dom LES ABEILLES RCI-REMORQUAGE CABOTAGE INTERNATIONAL	2005	16 000 3 167 3 167
AILETTE RI568811 Navire d'assistance	RIF BOURBON OFFSHORE SURF (SAS) CI-CABOTAGE INTERNATIONAL	1982	3 880 1 210
ALCYON RI568809 Navire d'assistance	RIF BOURBON OFFSHORE SURF (SAS) CI-CABOTAGE INTERNATIONAL	1982	3 880 1 210
ANTENOR RI924395 Platform supply vessel	RIF BOURBON OFFSHORE SURF (SAS) CI-CABOTAGE INTERNATIONAL	2003	4 010 2 161
ANTIGOON RI926351 Drague	RIF DRAGAGE INTERNATIONAL SOCIETE S.D.I. CI-CABOTAGE INTERNATIONAL	1988	9 000 7 905 7 905
ARAMIS RI924653 Navire d'assistance	RIF DRAGAGE INTERNATIONAL SOCIETE S.D.I. CI-CABOTAGE INTERNATIONAL	2004	1 492 340 375
ARGONAUTE RI914219 Navire d'assistance	RIF BOURBON OFFSHORE SURF (SAS) CI-CABOTAGE INTERNATIONAL	2003	7 950 2 087
ASTERIE RI924397 Platform supply vessel	RIF BOURBON OFFSHORE SURF (SAS) CI-CABOTAGE INTERNATIONAL	2004	4 010 2 161
ATTENTIF LR200991 Remorqueur cab. international	Métropole-Dom BOLUDA BREST RCI-REMORQUAGE CABOTAGE INTERNATIONAL	1974	1 913 259 230
AVENTUREUX DK924426 Remorqueur cab. international	Métropole-Dom BOLUDA DUNKERQUE RCI-REMORQUAGE CABOTAGE INTERNATIONAL	1999	2 600 313

Nom du navire N° d'immatriculation Type de Navire	Registre Armateur Genre de navigation	Année de construction	Puissance (KW) JB en UMS JB en tonneaux
BOURBON ALADIN R1924634 Ahts	RIF BOURBON OFFSHORE SURF (SAS) CI-CABOTAGE INTERNATIONAL	2004	8 210 2 310
BOURBON ALEXANDRE R1924636 Ahts	RIF BOURBON OFFSHORE SURF (SAS) CI-CABOTAGE INTERNATIONAL	2004	8 210 2 310
BOURBON ARCADIE R1928445 Ahts	RIF BOURBON OFFSHORE SURF (SAS) CI-CABOTAGE INTERNATIONAL	2008	8 000 2 339
BOURBON ASTYANAX R1924638 Ahts	RIF BOURBON OFFSHORE SURF (SAS) CI-CABOTAGE INTERNATIONAL	2005	8 120 2 310
BOURBON EMERALD R1927783 Ravitailleur Multi-rôle	RIF BOURBON OFFSHORE SURF (SAS) CI-CABOTAGE INTERNATIONAL	2004	6 960 3 756
BOURBON EVOLUTION 803 R1930692 Ravitailleur Multi-rôle	RIF BOURBON OFFSHORE SURF (SAS) CI-CABOTAGE INTERNATIONAL	2011	5 058 6 146 -
BOURBON EXPRESS R1924620 Navire d'assistance	RIF BOURBON OFFSHORE SURF (SAS) CI-CABOTAGE INTERNATIONAL	2004	5 372 461
BOURBON HAMELIN R1927761 Platform supply vessel	RIF BOURBON OFFSHORE SURF (SAS) CI-CABOTAGE INTERNATIONAL	2007	5 400 2 341
BOURBON HARMONIE R1924646 Platform supply vessel	RIF BOURBON OFFSHORE SURF (SAS) CI-CABOTAGE INTERNATIONAL	2006	5 475 2 321
BOURBON HECTOR R1924628 Platform supply vessel	RIF BOURBON OFFSHORE SURF (SAS) CI-CABOTAGE INTERNATIONAL	2005	5 475 2 321
BOURBON HELENE R1924648 Ravitailleur Multi-rôle	RIF BOURBON OFFSHORE SURF (SAS) CI-CABOTAGE INTERNATIONAL	2005	5 475 2 535
BOURBON HELIOS R1924631 Platform supply vessel	RIF BOURBON OFFSHORE SURF (SAS) CI-CABOTAGE INTERNATIONAL	2005	5 475 2 321
BOURBON HEMERA R1924647 Platform supply vessel	RIF BOURBON OFFSHORE SURF (SAS) CI-CABOTAGE INTERNATIONAL	2006	5 475 2 321
BOURBON HERA R1924629 Platform supply vessel	RIF BOURBON OFFSHORE SURF (SAS) CI-CABOTAGE INTERNATIONAL	2005	5 475 2 321
BOURBON HERMES R1924630 Platform supply vessel	RIF BOURBON OFFSHORE SURF (SAS) CI-CABOTAGE INTERNATIONAL	2005	5 475 2 321
BOURBON HESTIA R1924645 Platform supply vessel	RIF BOURBON OFFSHORE SURF (SAS) CI-CABOTAGE INTERNATIONAL	2006	5 475 2 321
BOURBON HIMALYA R1927762 Platform supply vessel	RIF BOURBON OFFSHORE SURF (SAS) CI-CABOTAGE INTERNATIONAL	2007	5 475 2 341 2 341

Nom du navire N° d'immatriculation Type de Navire	Registre Armateur Genre de navigation	Année de construction	Puissance (KW) JB en UMS JB en tonneaux
BOURBON HOMERE RI924670 Platform supply vessel	RIF BOURBON OFFSHORE SURF (SAS) CI-CABOTAGE INTERNATIONAL	2005	5 475 2 529
BOURBON JADE RI929316 Ravitailleur Multi-rôle	RIF BOURBON OFFSHORE SURF (SAS) CI-CABOTAGE INTERNATIONAL	2004	1 740 3 963
BOURBON LIBERTY 110 RI930457 Platform supply vessel	RIF BOURBON OFFSHORE SURF (SAS) CI-CABOTAGE INTERNATIONAL	2007	2 529 1 517
BOURBON LIBERTY 207 RI930701 Ahts	RIF BOURBON OFFSHORE SURF (SAS) CI-CABOTAGE INTERNATIONAL	2008	1 685 1 733
BOURBON LIBERTY 212 RI930458 Ahts	RIF BOURBON OFFSHORE SURF (SAS) CI-CABOTAGE INTERNATIONAL	2008	5 055 1 733
BOURBON LIBERTY 223 RI930702 Ahts	RIF BOURBON OFFSHORE SURF (SAS) CI-CABOTAGE INTERNATIONAL	2009	5 055 1 733
BOURBON OCEANE RI924621 Navire d'assistance	RIF BOURBON OFFSHORE SURF (SAS) CI-CABOTAGE INTERNATIONAL	2005	5 372 461
BOURBON SAGITTA RI926201 Ahts	RIF BOURBON OFFSHORE SURF (SAS) CI-CABOTAGE INTERNATIONAL	2005	3 960 2 014
BOURBON THALIE RI924669 Ahts	RIF BOURBON OFFSHORE SURF (SAS) CI-CABOTAGE INTERNATIONAL	2005	5 280 2 014
BOURBON THEMIS RI924668 Ahts	RIF BOURBON OFFSHORE SURF (SAS) CI-CABOTAGE INTERNATIONAL	2005	5 280 2 014
BOURBON THERA RI924666 Ahts	RIF BOURBON OFFSHORE SURF (SAS) CI-CABOTAGE INTERNATIONAL	2006	5 280 2 014
BUCKINGHAM RI924654 Navire d'assistance	RIF DRAGAGE INTERNATIONAL SOCIETE S.D.I. CI-CABOTAGE INTERNATIONAL	2004	1 492 340 375
CALASIEN BL734972 Remorqueur cab. international	Métropole-Dom CALAISIEENNE REMORQU.& SAUVETAG RCI-REMORQUAGE CABOTAGE INTERNATIONAL	1985	2 222 298 280
CASTOR 02 TL420053 Support de travaux maritimes	Métropole-Dom FOSELEV MARINE CI-CABOTAGE INTERNATIONAL	1970	588 425
CGG ALIZE RI924272 Recherche sismique	RIF LOUIS DREYFUS ARMATEURS S.A.S. LC-LONG COURS	1998	8 400 11 407
CGG SYMPHONY RI928552 Recherche sismique	RIF LOUIS DREYFUS ARMATEURS S.A.S. LC-LONG COURS	1988	3 000 10 043
CHAMBON ALIZE RI930328 Support de travaux maritimes	RIF CHAMBON MARINE OFFSHORE CI-CABOTAGE INTERNATIONAL	2011	3 536 944
CHAMBON NOROIT BL925844 Remorqueur cab. international	Métropole-Dom CALAISIEENNE REMORQU.& SAUVETAG RCI-REMORQUAGE CABOTAGE INTERNATIONAL	2007	3 600 415 -

Nom du navire N° d'immatriculation Type de Navire	Registre Armateur Genre de navigation	Année de construction	Puissance (KW) JB en UMS JB en tonneaux
CHAMBON SIROCCO MA188876 Remorqueur cab. international	Métropole-Dom CHERBOURGEOISE CIE REMORQUAGE ET SAUVETAGE RCI-REMORQUAGE CABOTAGE INTERNATIONAL	1975	2 944 433
CHAMBON SUROIT MA925843 Remorqueur cab. international	Métropole-Dom CALAISIEENNE REMORQU.& SAUVETAG RCI-REMORQUAGE CABOTAGE INTERNATIONAL	2007	3 600 415
CLAIRVOYANT DK924425 Remorqueur cab. international	Métropole-Dom BOLUDA DUNKERQUE RCI-REMORQUAGE CABOTAGE INTERNATIONAL	1999	2 600 313
CROISIC SN916056 Remorqueur cab. international	Métropole-Dom BOLUDA RCI-REMORQUAGE CABOTAGE INTERNATIONAL	2004	3 532 334
D'ARTAGNAN RI924663 Drague	RIF DRAGAGE INTERNATIONAL SOCIETE S.D.I. CI-CABOTAGE INTERNATIONAL	2004	7 400 2 391
FAROUCHE DK924428 Remorqueur cab. international	Métropole-Dom BOLUDA DUNKERQUE RCI-REMORQUAGE CABOTAGE INTERNATIONAL	1999	2 600 313
ILE D'AIX RI930459 Câblrier	RIF LOUIS DREYFUS ARMATEURS S.A.S. LC-LONG COURS	1991	6 116 12 384
ILE DE BATZ RI924330 Câblrier	RIF LOUIS DREYFUS ARMATEURS S.A.S. LC-LONG COURS	2001	8 000 13 978
ILE DE BREHAT RI924331 Câblrier	RIF LOUIS DREYFUS ARMATEURS S.A.S. LC-LONG COURS	2001	8 000 13 978
ILE DE RE RI924333 Câblrier	RIF LOUIS DREYFUS ARMATEURS S.A.S. LC-LONG COURS	1983	10 490 14 091
ILE DE SEIN RI924332 Câblrier	RIF LOUIS DREYFUS ARMATEURS S.A.S. LC-LONG COURS	2001	8 000 13 978
IXPLORER RI914246 Recherche océanographique	RIF IXSURVEY CI-CABOTAGE INTERNATIONAL	1958	550 329
JANUS 2 RI924334 Recherche océanographique	RIF COMEX SA CI-CABOTAGE INTERNATIONAL	2000	662 275
JASON MA924635 Ahts	Métropole-Dom LES ABEILLES RCI-REMORQUAGE CABOTAGE INTERNATIONAL	2004	8 120 2 310
JIF WORKER RI929922 Support de travaux maritimes	RIF JIFMAR OFFSHORE SERVICES SAS CI-CABOTAGE INTERNATIONAL	2011	1 118 276
JIF XPLORER ST859074 Support de travaux maritimes	Métropole-Dom JIFMAR OFFSHORE SERVICES SAS CI-CABOTAGE INTERNATIONAL	1990	1 251 508
KAKULO RI924374 Remorqueur cab. international	RIF BOURBON OFFSHORE SURF (SAS) CI-CABOTAGE INTERNATIONAL	2002	4 060 385
KIANDA RI924300 Remorqueur cab. international	RIF BOURBON OFFSHORE SURF (SAS) CI-CABOTAGE INTERNATIONAL	2001	4 060 385

Nom du navire N° d'immatriculation Type de Navire	Registre Armateur Genre de navigation	Année de construction	JB en UMS	Puissance (KW) JB en tonneaux
LANGEVIN RI755392 Navire d'assistance	RIF CIE MARITIME NANTAISE CI-CABOTAGE INTERNATIONAL	1979	1 615	2 700
L'ASTROLABE RI20060 Autre navire de service offshore	RIF P & O MARITIME SERVICES LC-LONG COURS	1986	1 753	4 538 1 372
L'ATALANTE BR732996 Recherche océanographique	Métropole-Dom IFREMER LC-LONG COURS	1990	3 559	8 460
LEON THEVENIN RI603797 Câblier	RIF FT MARINE LC-LONG COURS	1982	5 887	2 840
LE SUROÏT BR267206 Recherche océanographique	Métropole-Dom IFREMER LC-LONG COURS	1975	946	2 794 655
LODBROG RI928553 Câblier	RIF LOUIS DREYFUS ARMATEURS S.A.S. LC-LONG COURS	1983	14 132	10 582
LUEGI RI924301 Remorqueur cab. international	RIF BOURBON OFFSHORE SURF (SAS) CI-CABOTAGE INTERNATIONAL	2001	385	4 060
LUZOLO RI924394 Ahts	RIF BOURBON OFFSHORE SURF (SAS) CI-CABOTAGE INTERNATIONAL	2003	2 293	10 600
MARSEILLAIS 6 MA813675 Remorqueur cab. international	Métropole-Dom BOLUDA MARSEILLE FOS RCI-REMORQUAGE CABOTAGE INTERNATIONAL	1992	492	3 700 477
MINIBEX RI829493 Recherche océanographique	RIF COMEX SA CI-CABOTAGE INTERNATIONAL	1993	147	500 151
N'DUVA RI924373 Platform supply vessel	RIF BOURBON OFFSHORE SURF (SAS) CI-CABOTAGE INTERNATIONAL	2002	2 161	4 010
NEMED RI924375 Remorqueur cab. international	RIF BOURBON OFFSHORE SURF (SAS) CI-CABOTAGE INTERNATIONAL	2002	385	4 060
OCEANIC CHALLENGER RI931207 Recherche sismique	RIF LOUIS DREYFUS ARMATEURS S.A.S. LC-LONG COURS	1999	7 127	10 600
PETER FABER RI928554 Câblier	RIF LOUIS DREYFUS ARMATEURS S.A.S. LC-LONG COURS	1981	2 854	4 200
POURQUOI PAS ? 925375 Recherche océanographique	Métropole-Dom IFREMER LC-LONG COURS	2005	7 854	18 400
PROVENCAL I MA172471 Remorqueur cab. international	Métropole-Dom SETOISE REMORQUAGE ET SAUVETAGE (CIE) RCI-REMORQUAGE CABOTAGE INTERNATIONAL	1972		2 060 290
RAYMOND CROZE RI603683 Câblier	RIF FT MARINE LC-LONG COURS	1982	5 887	2 840
RENE DESCARTES RI924432 Câblier	RIF FT MARINE LC-LONG COURS	2001	13 864	8 000

Nom du navire N° d'immatriculation Type de Navire	Registre Armateur Genre de navigation	Année de construction	Puissance (KW) JB en UMS JB en tonneaux
ROBUSTE DK896361 Remorqueur cab. international	Métropole-Dom BOLUDA DUNKERQUE RCI-REMORQUAGE CABOTAGE INTERNATIONAL	1998	2 600 313
RUBENS R1924662 Drague	RIF DRAGAGE INTERNATIONAL SOCIETE S.D.I. CI-CABOTAGE INTERNATIONAL	1977	1 700 2 041 2 047
SAINT-DENIS BR692018 Remorqueur cab. international	Métropole-Dom BOLUDA BREST RCI-REMORQUAGE CABOTAGE INTERNATIONAL	1986	1 800 222
SHANA DES SLOPS R1929971 Autre navire de service offshore	RIF SERMAP (SCE MARITIME PORTUAIRE) CI-CABOTAGE INTERNATIONAL	2011	440 386
SURFER 1885 MA927771 Transport de personnel	RIF BOURBON OFFSHORE SURF (SAS) CI-CABOTAGE INTERNATIONAL	2008	1 324 2 135
SURFER 252 R1894594 Transport de personnel	RIF BOURBON OFFSHORE SURF (SAS) CI-CABOTAGE INTERNATIONAL	1997	2 440 110 135
SURFER 254 R1924323 Transport de personnel	RIF BOURBON OFFSHORE SURF (SAS) CI-CABOTAGE INTERNATIONAL	2001	2 440 121 78
SURFER 255 R1924337 Transport de personnel	RIF BOURBON OFFSHORE SURF (SAS) CI-CABOTAGE INTERNATIONAL	2001	2 440 121
SURFER 258 R1927757 Transport de personnel	RIF BOURBON OFFSHORE SURF (SAS) CI-CABOTAGE INTERNATIONAL	2007	2 648 121
SURFER 320 R1924294 Transport de personnel	RIF BOURBON OFFSHORE SURF (SAS) CI-CABOTAGE INTERNATIONAL	2000	4 365 192
SURFER 323 R1924672 Transport de personnel	RIF BOURBON OFFSHORE SURF (SAS) CI-CABOTAGE INTERNATIONAL	2005	4 365 201
SURFER 325 R1926356 Transport de personnel	RIF BOURBON OFFSHORE SURF (SAS) CI-CABOTAGE INTERNATIONAL	2007	4 365 199
SURFER 326 R1927781 Transport de personnel	RIF BOURBON OFFSHORE SURF (SAS) CI-CABOTAGE INTERNATIONAL	2008	4 500 199
SURFER 327 R1928442 Transport de personnel	RIF BOURBON OFFSHORE SURF (SAS) CI-CABOTAGE INTERNATIONAL	2009	4 500 168
TRIOMPHANT DK924427 Remorqueur cab. international	Métropole-Dom BOLUDA DUNKERQUE RCI-REMORQUAGE CABOTAGE INTERNATIONAL	1999	2 600 313
TSM ALBATRE BX930891 Remorqueur cab. international	Métropole-Dom COROS RCI-REMORQUAGE CABOTAGE INTERNATIONAL	2011	2 080 122 -
ULYSSE R1923623 Ahts	RIF BOURBON OFFSHORE SURF (SAS) CI-CABOTAGE INTERNATIONAL	1998	10 598 2 341
UNGUNDJA R1929958 Ravitailleur Multi-rôle	RIF BOURBON OFFSHORE SURF (SAS) CI-CABOTAGE INTERNATIONAL	2009	5 058 5 830

Nom du navire	Registre	Année de	Puissance (KW)	
N° d'immatriculation	Armateur	construction		
Type de Navire	Genre de navigation		JB en UMS	JB en tonneaux
V B MAHAVEL	Métropole-Dom	1995		2 470
RU850024	BOLUDA LA REUNION			
Remorqueur cab. international	RCI-REMORQUAGE CABOTAGE INTERNATIONAL		-	289
V.B. PIRIAC	Métropole-Dom	1972		2 060
BR188707	BOLUDA BREST			
Remorqueur cab. international	RCI-REMORQUAGE CABOTAGE INTERNATIONAL			299
VB ADROIT	Métropole-Dom	2008		3 890
DK924447	BOLUDA DUNKERQUE			
Remorqueur cab. international	RCI-REMORQUAGE CABOTAGE INTERNATIONAL		342	350
VB BOUGAINVILLE	Métropole-Dom	2008		3 728
RU928784	BOLUDA LA REUNION			
Remorqueur cab. international	RCI-REMORQUAGE CABOTAGE INTERNATIONAL		288	
VB BRETAGNE	Métropole-Dom	2004		3 600
SN896405	BOLUDA			
Remorqueur en cabotage national	RCN-REMORQUAGE CABOTAGE NATIONAL		389	305
VB CARTIER	Métropole-Dom	2008		3 728
RU928785	BOLUDA LA REUNION			
Remorqueur cab. international	RCI-REMORQUAGE CABOTAGE INTERNATIONAL		288	
VB IROISE	Métropole-Dom	1969		1 030
BR332394	BOLUDA BREST			
Remorqueur cab. international	RCI-REMORQUAGE CABOTAGE INTERNATIONAL			135
VB PUISSANT	Métropole-Dom	2008		3 890
DK896417	BOLUDA DUNKERQUE			
Remorqueur cab. international	RCI-REMORQUAGE CABOTAGE INTERNATIONAL		342	
VISSOLELA	RIF	2004		5 696
RI924396	BOURBON OFFSHORE SURF (SAS)			
Ravitailleur Multi-rôle	CI-CABOTAGE INTERNATIONAL		3 722	

Flotte de commerce sous pavillon français

ANNEXE

Flotte pétrolière

Pétrolier

Transporteurs de brut (Crude Oil Tanker) : *navire citerne pour le transport en vrac de pétrole brut.*

Transporteurs de produits pétroliers (products tankers) : *navire citerne pour le transport en vrac de produits pétroliers raffinés.* Dans cette catégorie, et à des fins de simplification, ont été regroupés les transporteurs de produits raffinés, les chimiquiers, ainsi que les pétroliers chimiquiers.

Transporteur gaz liquéfié

Transporteurs de GPL (LPG tanker) : *navire citerne transportant du gaz de pétrole liquéfié dans des citernes sous pression et/ou réfrigérées.*

Transporteur de GNL (Méthanier) (LNG tanker) : *navire citerne pour le transport en vrac du gaz naturel liquéfié, principalement du méthane, dans des cuves isothermes indépendantes, la liquéfaction s'effectue à des températures de – 162°C.*

Navires de charge

Cargo : *navires de charge pour le transport de marchandises sèches unitisées.* Ces navires peuvent parfois transporter des passagers.

Cargo mixte marchandises générales conteneurs non roulier

Cargo mixte marchandises générales passagers

Cargos classique

Porte conteneur intégral (container ship) : *ces navires transportent essentiellement des conteneurs.* Leur taille est mesurée par leur capacité commerciale en équivalent vingt pieds (EVP).

Roulier (Ro-Ro ship): *les navires rouliers sont caractérisés par la présence d'une ou plusieurs portes dans la coque et de rampes qui permettent l'accès aux ponts garages de marchandises roulantes (véhicules sur roues ou remorques chargées).* On les appelle aussi navires RoRo (roll on / roll off). L'un des avantages de ce type de manutention est sa rapidité. On parle aussi de navires à manutention horizontale par opposition aux navires à manutention verticale dits LoLo, (load on / load off) qui nécessitent des appareils de levage.

Roulier non spécialisé : *qui transporte tout type de matériel roulant.*

Cargo mixte marchandises générales, passagers, rouliers (RoRo Cargo) : *cargo avec des facilités de chargement.*

Vraquier (bulk carrier) : *ces navires sont dédiés au transport de marchandises sèches en vrac, à savoir, pour l'essentiel des charbons, des céréales, des minerais, du ciment, et à celui des néo-vracs, les marchandises en sacs (ciment, sucre), les produits sidérurgiques (tuyaux, bobines), les bois (en grumes ou sciés).*

Autre navire de vrac sec : cette catégorie sera rattachée à celle des vraquiers dans les éditions ultérieures. Elle comprend actuellement un transporteur de ciment.

Passagers

Paquebot (passenger/cruise) : *navire conçu exclusivement pour la croisière.*

Transbordeurs (rouliers passagers) (passenger/Ro-Ro ship) : *ces navires assurent le transport de passagers et de leurs voitures ainsi que celui de poids lourds sur des liaisons maritimes relativement courtes (Mer du Nord, Manche, Méditerranée, desserte des îles). On les appelle aussi ropax ou bien ferries (survivance de l'époque où ils pouvaient transporter, sur des voies ferrées, des wagons voire des trains entiers de passagers ou de marchandises).*

Ils sont équipés d'espaces importants pour les passagers (cabines, restaurants etc..) ainsi que de vastes entreponts "garages" auxquels on accède par une porte-rampe arrière et parfois aussi par une porte-rampe avant protégée par un masque relevable ou par une porte à deux vantaux ; il en existe aussi à portes latérales. La capacité de ces navires s'échelonne depuis quelques dizaines de passagers pour les plus petits jusqu'à dépasser largement 2 000 passagers et 700 voitures pour les plus importants.

Navires à passagers :

Autres navires à passagers : *ces deux dernières catégories de navires seront simplifiées et les navires correspondant requilifiés notamment en fonction de leur type de vitesse.*

Navires spécialisés

Câblrier (Cable layer) : *navire spécialisé dans la pose, l'entretien et la réparation des câbles sous marins.*

Support de travaux maritimes (Utility vessel): *navire de support pour les travaux en mer (essais de matériels, pose de câbles sous-marins, recherche sous-marine, mise à l'eau de sous-marins habités, récupération d'objets, supervision de remorquage).*

Navire de recherche sismique : *les navires de recherche géophysique fournissent à l'industrie pétrolière des prestations d'acquisition de données sismiques qui permettent de préciser les structures géologiques sous-marines.*

Services Offshore

Platform supply vessel : *navires ravitailleurs de plates-formes.*

Les PSV approvisionnent les installations offshore en matériels et produits spéciaux. Outre leur vaste surface de pont qui permet d'acheminer tous types de matériels, dont des colis aux dimensions hors normes, ils disposent d'importantes capacités de stockage.

AHTS : *navires ravitailleurs remorqueurs releveurs d'ancres. Les AHTS assurent la mise en place, le maintien et les déplacements des plates-formes pétrolières. Équipés de moteurs et de treuils puissants, ils remorquent des engins de forage, positionnent et relèvent les ancres, déploient divers équipements liés à la production pétrolière.*

Ravitailleur multi-rôle : *Navire ravitailleur multi-rôles ou Multi-Purpose Supply Vessel*

Dotés de la technologie de positionnement dynamique, équipés de grues intégrant des systèmes de compensation de houle, jusqu'à 100 tonnes par 3 000 mètres de fond, ces navires disposent également d'une grande surface de pont et d'importantes capacités d'hébergement supérieures parfois à 100 personnes.

Navire d'assistance : *les FSIV, Fast Support Intervention Vessels sont des navires rapides d'assistance permettant simultanément les approvisionnements urgents et le transport d'équipes d'intervention.*

Transport de personnel : vedettes rapides hautement manœuvrables équipées d'une coque en aluminium conçue pour la vitesse et le confort des professionnels transportés. Elles assurent le transport des professionnels vers les sites pétroliers offshore et desservent les différentes plates-formes au sein d'un même champ.

Autres services maritimes

Drague : ne sont répertoriées que les dragues en cabotage international, donc intervenant en haute mer pour effectuer des travaux de dragage de tranchées sous-marines, de chenaux pour pipelines, de canaux de dérivation offshore ou de dragage de bancs de sable en haute mer.

Remorqueur en cabotage international : les remorqueurs en cabotage international sont des remorqueurs de haute mer dédiés notamment à l'assistance et aux interventions sur les terminaux pétroliers et gaziers offshore, à l'assistance des navires stockeurs (FSO-FPSO) sur les terminaux offshore.

Recherche océanographique : la recherche océanographique regroupe deux champs principaux, l'étude de la mer proprement dite et celle des fonds et du sous-sol marin qui ne peuvent être menées qu'en mer. De nombreux domaines scientifiques sont concernés parmi lesquels : la biologie marine, la paléontologie marine, la courantologie, l'étude des propriétés physiques et chimiques de l'eau de mer, la météorologie, la climatologie, la géologie, la topographie des fonds et du sous-sol, la tectonique des plaques, etc ..

**Ministère de l'Écologie,
du Développement durable
et de l'Énergie**

Direction générale des Infrastructures,
des Transports et de la Mer

Direction des Affaires maritimes
Mission de la Flotte de Commerce

Arche Sud - 92055 La Défense cedex

Tél. : +33 (0)1 40 81 71 46

Fax : +33 (0)1 40 81 70 30

