

Direction générale  
des Infrastructures,  
des Transports  
et de la Mer

Direction  
des Affaires  
maritimes

Mission  
de la Flotte  
de Commerce

# *Statistiques*

## *Flotte de commerce sous pavillon français*

*Juillet 2017*





RÉPUBLIQUE FRANÇAISE

MINISTÈRE DE LA TRANSITION ÉCOLOGIQUE  
ET SOLIDAIRE

DIRECTION GÉNÉRALE DES INFRASTRUCTURES,  
DES TRANSPORTS ET DE LA MER

DIRECTION DES AFFAIRES MARITIMES

MISSION DE LA FLOTTE DE COMMERCE

FLOTTE DE COMMERCE SOUS PAVILLON FRANÇAIS

État au 1er juillet 2017

PARIS 2017

**ISSN 1771-7558**

## SOMMAIRE

### Introduction

Note liminaire. ....	9
Précisions. ....	10
Avertissements sur la note statistique .....	11
Bilan au 1 <sup>er</sup> juillet 2017.....	13
Mouvements au cours du premier semestre 2017.....	14
Analyse par catégorie de navire .....	14
Flotte pétrolière et gazière .....	14
Flotte de charge.....	15
Flotte de services maritimes.....	17
Navires à passagers .....	19

### Classement par catégorie

État au 1 <sup>er</sup> juillet 2017 de la flotte de transport classés par catégorie.....	23
Récapitulatif de la flotte de transport sous pavillon français par catégorie.....	24
Graphiques -Nombre et tonnage – variations de la flotte de transport.....	25
Détail de la flotte de transport sous pavillon français par catégorie.....	27
État au 1 <sup>er</sup> juillet 2017 des navires de services maritimes classés par catégorie.....	33
Récapitulatif de la flotte de services maritimes sous pavillon français par catégorie .....	34
Graphiques -Nombre et tonnage – variations de la flotte de services maritimes .....	35
Détail de la flotte de services maritimes sous pavillon français par catégorie .....	37

### Classement par registre d'immatriculation

Flotte de transport sous pavillon français par registre .....	47
Flotte de services maritimes sous pavillon français par registre.....	51
État au 1er juillet 2017 du Registre International Français (RIF).....	55

## **Classement par armateur**

État au 1er juillet 2017 des navires de transport classés par armateur.....	61
Récapitulatif de la flotte de transport sous pavillon français par armateur .....	62
Flotte de transport sous pavillon français par armateur.....	65
État au 1er juillet 2017 des navires de services maritimes classés par armateur.....	73
Récapitulatif de la flotte de services maritimes sous pavillon français par armateur.....	75
Flotte de services maritimes sous pavillon français par armateur .....	76

## **Âges moyens**

Âges moyens au 1er juillet 2017 de la flotte de transport.....	91
Récapitulatif de la flotte de transport sous pavillon français par classe d'âge.....	93
Calcul des âges moyens avec pondération de la flotte de transport .....	94
Évolution des âges moyens de la flotte de transport sous pavillon français .....	95
Âges moyens au 1er juillet 2017 de la flotte de services maritimes .....	97
Récapitulatif de la flotte de services maritimes sous pavillon français par classe d'âge. ....	99
Calcul des âges moyens avec pondération de la flotte de services maritimes.....	100
Évolution des âges moyens de la flotte de services maritimes sous pavillon français .....	101

## **Variations**

État au 1er juillet 2017 des variations de la flotte de transport.....	105
Mouvements de la flotte de transport par catégorie au cours du premier semestre 2017.....	106
Graphiques.....	107
Tableau nominatif des entrées et sorties du premier semestre 2017 .....	108
Caractéristiques des navires entrés ou sortis au premier semestre 2017 .....	109
Autres modifications.....	110
État au 1er juillet 2017 des variations de la flotte de services maritimes .....	111
Mouvements de la flotte de services maritimes au cours du premier semestre 2017.....	112
Graphiques.....	113
Tableau nominatif des entrées et sorties du premier semestre 2017 .....	114
Caractéristiques des navires entrés ou sortis au premier semestre 2017 .....	115

Autres modifications.....	116
Flotte de transport : évolution longue.....	117

### **Listes alphabétiques**

Liste alphabétique des navires de transport sous pavillon français .....	124
Liste alphabétique des armateurs ayant des navires de transport sous pavillon français.....	136
Liste alphabétique des navires de services maritimes sous pavillon français.....	144
Liste alphabétique des armateurs ayant des navires de services maritimes sous pavillon français .....	155

### **Annexe**

Définition des types de navire utilisés et regroupements.....	162
---	-----





## **Flotte de commerce sous pavillon français**

Navires de plus de 100 UMS de jauge brute  
affectés au transport de passagers ou  
de marchandises au long cours ou au cabotage

Navires de plus de 100 UMS de jauge brute  
affectés aux services maritimes



## NOTE LIMINAIRE

En application du décret n° 2008-680 du 9 juillet 2008<sup>1</sup> portant organisation de l'administration centrale du ministère de l'écologie, de l'énergie, du développement durable et de l'aménagement du territoire, et notamment le II de son article 5, la Mission de la Flotte de Commerce collecte les données concernant l'état de la flotte de commerce sous pavillon français et édite tous les semestres un document statistique.

### **Pour tout renseignement concernant les données de ces tableaux :**

Direction Générale des Infrastructures, des Transports et de la Mer  
Direction des Affaires maritimes  
Mission de la Flotte de Commerce

Anne Vialay

Courriels. : [Mfc.Dam.Dgitm@developpement-durable.gouv.fr](mailto:Mfc.Dam.Dgitm@developpement-durable.gouv.fr)  
[Anne.vialay@developpement-durable.gouv.fr](mailto:Anne.vialay@developpement-durable.gouv.fr)

Tél. : 01 40 81 71 46

Adresse postale : Tour Séquoia 1 place Carpeaux, 92 800 PUTEAUX

---

<sup>1</sup> Le décret n° 2008-680 du 9 juillet 2008 est visé dans le décret n°2017-1071 du 24 mai 2017 relatif aux attributions du ministre d'État, ministre de la transition écologique et solidaire

## PRECISIONS

### Données recueillies auprès de :

- Ministère de la Transition Écologique et Solidaire, Direction Générale des Infrastructures, des Transports et de la Mer, Direction des Affaires maritimes, Mission de la Flotte de commerce, Sous direction des Systèmes d'information maritimes et Guichet unique du Registre International Français.
- Armateurs
- Base de navires IHS
- Presse spécialisée dans le domaine maritime

### Traitement des données et édition :

- Mission de la Flotte de commerce : Jean-Philippe QUITOT, Xavier GUÉRIN, Anne VIALAY.
- Bureau de l'Informatique et des systèmes d'information des transports terrestres et maritimes du Secrétariat Général de la Direction Générale des Infrastructures, des Transports et de la Mer.

### Définitions :

Navires stationnaires	Navires dédiés à l'approvisionnement régional des DOM/TOM (navires ne touchant pas l'Europe)
J.B.	Jauge brute
T.P.L.	Tonnes de port en lourd
G.P.L.	Gaz de pétrole liquéfié
G.N.L.	Gaz naturel liquéfié
V.L.G.C.	Very Large Gas Carrier (très grand navire transporteur de gaz)
V.L.C.C.	Very Large Crude Carrier (très grand navire transporteur de pétrole brut)
U.L.C.C.	Ultra Large Crude Carrier (Ultra grand navire transporteur de pétrole brut)
U.M.S.	Universal Measurement System : unité de mesure de la jauge depuis la convention internationale de Londres de 1969 sur le jaugeage des navires. L'ancienne unité « tonneau de jauge » reste utilisée pour les petits navires non soumis à l'obligation du jaugeage UMS. Il n'y a pas de table de conversion entre les deux systèmes
FP	Francisation Provisoire

# ANALYSE DE L'ÉTAT ET DE L'ÉVOLUTION DE LA FLOTTE DE COMMERCE

AVERTISSEMENTS SUR LA NOTE STATISTIQUE  
BILAN AU 1ER JUILLET 2017  
MOUVEMENTS AU COURS DU PREMIER SEMESTRE 2017  
ET ANALYSE PAR CATEGORIE DE NAVIRES

## I- Avertissements sur la note statistique

La note statistique dresse un tableau de l'état de la flotte immatriculée sous les différents registres français de flotte de commerce.

Le suivi de la flotte de transport remonte aux années 1950 et permet de mesurer les évolutions longues. Ce suivi est informatisé depuis 2000.

La continuité des données et la conservation des périmètres sont des conditions essentielles pour mettre en perspective et relativiser les variations de court terme ainsi que pour sensibiliser les lecteurs aux évolutions longues. La présente note indique, en ce sens, les évolutions afin de rappeler le mouvement d'érosion constaté depuis le début des années 1960 en nombre de navires et, depuis 1978, en tonnage avec une accélération notable au cours des années 1980.

La classification de l'Institute of Shipping Economics and Logistics (ISL) constitue une référence en termes de comparaisons internationales et européennes, et pour la typologie des navires utilisés.

Parce qu'elle suit les évolutions du secteur maritime, la note statistique prend également en compte les mutations ayant caractérisé la flotte sous pavillon français. L'équilibre des segments tend à se recentrer sur les secteurs à haute valeur ajoutée. Les flottes dites « de services maritimes » connaissent un développement particulièrement dynamique : pose de câble, recherche, activités offshore pétrolières et gazières. Dans les années à venir, de nouveaux services se développeront dans le domaine des énergies marines renouvelables (EMR). Ces évolutions, qui se retrouvent également sous d'autres pavillons européens, révèlent des dynamiques de croissance favorables au pavillon et à l'emploi.

- La « flotte de commerce » comprend une flotte de transport, laquelle se répartit entre une flotte pétrolière et gazière, une flotte de navires de charge, une flotte de passagers, et une « flotte de services maritimes » qui comprend les navires spécialisés, les navires offshore et certains navires portuaires et côtiers.

- Au 1<sup>er</sup> janvier 2013, une note annexée relevait les évolutions des flottes de services de tous types. L'intégration des activités de services maritimes concernait les navires soumis à une concurrence internationale effective et dont la jauge brute dépasse 100 UMS.
  - câbliers ;
  - navires affectés à la prospection pétrolière, activité sous-marine et offshore ;
  - les dragueurs et remorqueurs effectuant du cabotage international et jugeant plus de 100 UMS ;
  - les navires de recherche scientifique océanographique.
  
- Le périmètre est désormais élargi aux navires de services portuaires et côtiers de plus de 100 UMS à l'exception des barges. Les navires suivants ont été ajoutés :
  - sabliers,
  - autres dragues et remorqueurs,
  - baliseurs,
  - navires pilotes.
  
- Les types de navire suivants sont exclus du périmètre étudié :
  - navires de moins de 100 UMS ;
  - pour la flotte de transports : navires de transports de fret et de passagers exploités en navigation côtière ;
  - pour la flotte de services maritimes : les barges, les pontons, les vedettes portuaires ainsi que tous les navires affectés à la police, à la douane ou au sauvetage en mer.
  
- Un état du RIF permet de suivre également les évolutions de la flotte au sein d'un registre mis en œuvre pour développer la compétitivité des navires exerçant leur activité à l'international.
  
- Les comparaisons des âges moyens ont pour source la revue « Shipping Statistics and Market Review au 1<sup>er</sup> juillet 2017 pour les moyennes mondiales. Elles ne concernent que la flotte de transport.

## II- Bilan au 1er juillet 2017

Le pavillon français est internationalement reconnu pour être l'un des plus sûrs au monde. Il figure en effet cette année en seconde position du classement du mémorandum de paris (Paris MOU) et **a été, de nouveau, distingué dans le rapport « 2016/2017 » de l'ICS<sup>2</sup> (International Chamber of Shipping) sur les critères de qualité environnementale, de sécurité des navires et de niveau de droit social.**

La flotte de commerce (transports et services maritimes) de plus de 100 UMS sous pavillon français compte 406 navires.

Elle se décompose en une flotte de transport qui compte 166 navires, et une flotte de services maritimes qui s'élève à 240 navires.

Les 166 navires dédiés au transport totalisent près de 5,7 M UMS et leur capacité d'emport est de 7,2 M de tonnes de port en lourd (tpl).

Les 240 navires dédiés aux services de plus de 100 UMS totalisent 420 354 UMS.

Au-delà de ces chiffres, la flotte contrôlée<sup>3</sup> de plus de 100 UMS par des intérêts français sous d'autres pavillons, comprend 941 navires<sup>4</sup> pour près de 25 M UMS. Elle est principalement constituée par des navires de transport (64 % en nombre et 97 % en jauge) et des navires de services maritimes offshore ou spécialisés (36 % en nombre et 3 % en jauge).

Au premier semestre 2017, les effectifs de la flotte de transport restent au même niveau qu'au 1<sup>er</sup> juillet 2016. Elle a enregistré trois entrées pour trois sorties. Parallèlement, la flotte de services maritimes a enregistré douze entrées pour quatre sorties. De plus, le périmètre de la flotte de services maritimes a été élargi aux navires de services portuaires et côtiers. Les semestres antérieurs ont été corrigés en conséquence. Trois entrées et deux sorties pour la flotte de transport ainsi que quatre entrées et deux sorties pour la flotte de services maritimes ont été enregistrées ce semestre.

Répartie entre les différents registres d'immatriculation, la flotte française de transport de plus de 100 UMS comprend 76 navires inscrits au Registre International Français (RIF)<sup>5</sup>, 54 navires au registre métropolitain et 36 navires aux registres d'Outre-mer, dont 23 en Polynésie Française. La flotte de services maritimes comprend 98 navires inscrits au Registre International Français (RIF), 129 navires au registre métropolitain et 13 navires aux registres d'Outre-mer.

---

<sup>2</sup> *Shipping Industry Flag State Performance Table 2016/2017*

<sup>3</sup> *Flotte sous pavillon tiers dont l'exploitation est assurée par des armements sous contrôle français, en propriété ou non, complétés par les navires cités dans l'édition du marin.*

<sup>4</sup> *Navires tous types confondus d'une jauge brute supérieure ou égale à 100 UMS.*

<sup>5</sup> *Si l'on ajoute les navires de la flotte de service quel que soit le tonnage, 317 navires au total sont immatriculés au Registre International Français (RIF) (cf. annexe sur le RIF).*

L'âge moyen<sup>6</sup> de la flotte de transport française est de 9,9 ans au 1<sup>er</sup> juillet 2017 contre 10 ans au 1<sup>er</sup> janvier 2017. L'âge de la flotte mondiale de transport est de 14,3 ans. L'âge moyen de la flotte de l'union européenne est de 14,4 ans.

Pondérés par classes d'âge, les navires de plus de 100 UMS de plus de 20 ans représentent 20,5 % des navires de la flotte de transport française en nombre et seulement 5,3 % en jauge brute, tandis que ceux de moins de 10 ans représentent 39,1 % en nombre et 42,6 % en jauge brute.

Les mêmes calculs pour la flotte de services maritimes donnent un âge moyen de 14,7 ans contre 14,8 au 1<sup>er</sup> janvier 2017. Par classe d'âge, les navires de services maritimes de plus de 20 ans représentent 29,1 % en nombre et 16,8 % en jauge brute. Ceux de moins de 10 ans sont 38,6 % en nombre et représentent 37,1 % de la jauge brute.

### **III- Mouvements au cours du premier semestre 2017**

Ce semestre, la flotte pétrolière et gazière a connu une entrée. Elle compte ainsi 43 unités : 12 pétroliers transporteurs de brut, 23 transporteurs de produits pétroliers et chimiques et huit gaziers. L'entrée en flotte d'un transporteur de brut entraîne une hausse de 2,5 % en jauge et de 2,6 % en port en lourd sur le segment.

Au premier juillet 2017, la flotte de charge gagne une unité pour atteindre 61 navires.

La flotte des services maritimes<sup>7</sup> compte 240 navires. Les cinq entrées n'ont compensé qu'en nombre les cinq sorties car la jauge a baissé de 6,9%.

La flotte des navires à passagers s'établit à 62 navires. Il y a une entrée et quatre sorties. En conséquence, l'indicateur des effectifs baisse de 4,6 % mais l'impact sur la jauge et le port en lourd est faiblement significatif.

### **IV- Analyse par catégorie de navires**

#### **A- Flotte pétrolière et gazière**

##### *a- État du secteur*

La flotte pétrolière et gazière compte 43 navires avec une jauge brute cumulée de près de 2,6 M UMS et une capacité d'emport de près de 4,5 Mtpl. Huit VLCC<sup>8</sup> sur douze et quinze transporteurs de produits relèvent des obligations de pavillon découlant de l'article L631-1 du code de l'énergie.

La plupart des navires du segment sont immatriculés au RIF, et seuls cinq transporteurs de produits sont inscrits au premier registre.

---

<sup>6</sup> L'âge moyen 1 est la moyenne des âges médians des classes pondérée par les jauges brutes. C'est ainsi que sont calculés les âges moyens au niveau international. Les âges moyens européens et mondiaux sont extraits de la revue « Shipping Statistics And Market review » 2017 (Institute of Shipping Economics And Logistics).

<sup>7</sup> Voir définition supra

<sup>8</sup> Voir définitions page 8



Ce semestre, un transporteur de brut est entré en flotte :

- L'EAGLE LE HAVRE, transporteur de brut neuf de 62 742 UMS et d'une capacité de 113 910 t<sup>9</sup> est entré en flotte pour VSHIPS. Il a été construit en 2017 par le chantier sud-coréen Hyundai Heavy Industries et a été immatriculé au RIF au mois de juin 2017.

#### *b- Éléments de prospective*

Les effets de l'article L631-1 du code de l'énergie ont permis de soutenir ce segment.

En septembre 2017, est entré en flotte le transporteur de produits pétroliers MAYOURY, au profit de la CFT (Compagnie Fluviale de Transports). Neuf, il affiche un tonnage de 6 141 UMS et un port en lourd de 9 000 tonnes. Il a été immatriculé au RIF et est exploité au Maroc.

En août 2017, le TAMARIN, transporteur de produits pétroliers de 29 995 UMS, qui naviguait pour SOCATRA, a été exporté pour le compte de Fulton Grand Holding. Il navigue désormais sous le nom de GRAND, sous le pavillon des Îles Marshall.

De même le FS SALOME, transporteur de produits pétroliers de ST management (Sea Tankers), a été radié du registre RIF pour le pavillon luxembourgeois, tout en demeurant exploité par l'armement. Il affiche 5 442 UMS.

#### *c- Contexte économique*

Les difficultés mondiales sur le marché du transport de pétrole brut se poursuivent. Les taux de fret restent bas en raison d'une relative abondance de navires disponibles. Le marché pétrolier peine donc à se rééquilibrer malgré un retour de la demande énergétique et la hausse des investissements dans l'exploration et la recherche pétrolière. A l'inverse, l'activité de transport de produits raffinés connaît une situation plus favorable. Enfin, après neuf années de baisse, la demande est répartie à la hausse en Europe dans le secteur gazier. De surcroît, selon les projections de l'Agence internationale de l'énergie (AIE), la consommation de gaz progresserait en moyenne de 1,6 % par an d'ici à 2035.

#### *d- Âge moyen*

L'âge moyen de la flotte pétrolière et gazière française s'établit à 8,7 ans au 1er juillet 2017 lorsque la moyenne de la flotte mondiale est de 12,9 ans pour l'ensemble des navires citernes et 10,8 ans pour ceux de l'Union européenne.

Les navires de moins de dix ans constituent 65,1% des navires de la flotte pétrolière et gazière et 63,4 % de la jauge brute du segment. Trois navires ont dépassé l'âge de 15 ans.

### B- Flottes de charge et de services maritimes

Les flottes de charge et de services maritimes comprennent 301 navires de plus de 100 UMS. Les uns sont affectés à des types de transport spécialisé : des porte-conteneurs opérant essentiellement sur des lignes régulières, des rouliers, des cargos. Les autres sont

<sup>9</sup> Par convention l'année de construction d'un navire est celle de son achèvement.

affectés aux services maritimes : des câbliers, des navires de recherche sismique et océanographique, des navires offshore. Le périmètre de l'étude est élargi pour prendre également en compte la navigation portuaire et côtière comme les sabliers, les dragues, les remorqueurs ainsi que les baliseurs.

### *B1-flotte de charge*

#### *a- État du secteur*

La flotte de charge compte 61 navires au 1er juillet 2017 pour un total de jauge brute de plus de 2,3 M UMS et une capacité d'emport de 2,4 Mtpl.

Une entrée est intervenue ce semestre.

- Le FREE ISLAND, cargo mixte fret passagers de 107 UMS. Acquis en mai par la Compagnie de Navigation Caribéenne, ce navire était déjà sous pavillon français. Il naviguait pour TLV (Transport maritime et terrestre du Littoral Varois) sous le nom de Porquerolles 2. Navire à passagers en navigation côtière, il n'était pas comptabilisé. Il est affecté au fret inter îles depuis Fort de France et est immatriculé au premier registre.

#### *b- Éléments de prospective*

Un porte-conteneurs de CMA CGM, le CMA CGM ANTOINE DE SAINT-EXUPERY, sera immatriculé prochainement au RIF. C'est un navire en voie d'achèvement en Corée. Ce navire a une jauge brute estimée de 217 000 UMS et une longueur de 400 mètres. Sa capacité serait, selon la Lloyds List, de 20 600 EVP.

#### *c- Contexte économique*

Un an après l'effondrement de Hanjin Shipping, alors septième transporteur mondial et premier armateur de Corée du Sud, qui entraînait une grave crise du secteur, l'industrie du transport maritime bénéficie aujourd'hui de bons résultats et d'une demande en hausse. D'après Alphaliner, le nombre total de porte-conteneurs actifs en juillet 2017 a diminué comparé à juillet 2016 (5 989 contre 6 127), alors que la capacité mondiale de tonnes transportables a augmenté de près de 1,5% sur la même période. Ce rééquilibrage entre l'offre et la demande était attendu de longue date.

#### *d- Âge moyen*

L'âge moyen de la flotte de charge est de 9,9 ans au 1<sup>er</sup> juillet 2017 contre 9,3 ans au 1<sup>er</sup> janvier 2017.

Les porte-conteneurs français sont âgés en moyenne de 9,1 ans contre 11,5 ans au niveau mondial<sup>10</sup> et 10,7 au niveau européen.

Les cargos affichent 15,4 ans contre 19,4 ans au niveau mondial et 15,6 ans au niveau européen. Les rouliers ont en moyenne 9,7 ans contre 18,9 ans au niveau mondial et 15,1 ans au niveau européen.

---

<sup>10</sup> Chiffres Shipping Statistics and Market Review au 1<sup>er</sup> janvier 2017 (SSMR July 2017)

## *B2- flotte de services maritimes*

### *a- État du secteur*

La flotte de services maritimes compte 240 navires pour une jauge brute de 420 354 UMS.

- Les navires spécialisés regroupent 43 navires, soit 197 500 UMS : neuf câbliers, cinq navires sismiques, huit navires de recherche océanographique, six sabliers, treize navires support de travaux maritimes et deux navires écoles composent ce segment.
- Les services offshore comptent 64 navires pour 143 280 UMS.
- Les navires de services portuaires et côtiers de plus de 100 UMS sont 133 en activité. Ils cumulent 79 424 UMS. Ils comprennent toutes les dragues, tous les remorqueurs, les baliseurs et le seul navire pilote dépassant 100 UMS (il existe 84 navires pilotes en service dont la jauge est inférieure à 100 UMS).

Mouvements intervenus pendant le premier semestre 2017 :

Ce premier semestre 2007, cinq navires sont entrés en flotte contre cinq sorties.

- Le navire de recherche océanographique POLARFRONT a été immatriculé au RIF en juin 2017. Il s'agit d'un ancien navire de recherche météorologique de 927 UMS construit en 1976 par le chantier Mandals Slip & Mek. Verksted AS en Norvège. Il est actuellement en bassin en attendant sa transformation en navire de croisière pour la société Latitude Blanche. Il est immatriculé au RIF.
- En mars, Jifmar a fait entrer sous le registre RIF, un navire support de travaux maritimes de 499 UMS, le ROXANE Z. Ce navire de 2014 a été construit aux Pays-Bas.
- Le TSM DRENEC, remorqueur avec une jauge de 135 UMS et une puissance de 2080 KW, est entré en flotte en mai pour le compte de Remorquage Bordeaux Bassens. Neuf, il a été construit par les chantiers Padmos aux Pays-Bas. Il est inscrit au registre Métropole-DOM.
- En mai également, Boluda le Havre a reçu le VB TORNADE, un remorqueur d'une jauge de 375 UMS. C'est le sister-ship des navires récemment entrés, VB Tempête et VB Typhon. Neuf, il a été construit par les chantiers Piriou au Vietnam. Il est immatriculé au registre Métropole-DOM.
- Enfin, le MILOUIN, qui était jusqu'à présent enregistré comme barge, entre dans le périmètre compte tenu de sa transformation en drague par injection d'eau par les chantiers Piriou en 2011. Le type de navire n'avait pas été changé au niveau informatique. À noter que le navire était passé de 27 mètres à 36,8 mètres de longueur hors tout. Cette drague est exploitée dans l'estuaire de la Loire par le Grand Port Maritime de Nantes Saint-Nazaire.
- Comme prévu, le GEO CORAL qui était passé sous l'exploitation de CGG EIDESVIK, filiale de CGG GEO VESSEL en décembre 2016, a été dépavillonné au profit du pavillon norvégien en mars 2017.

- Comme prévu, le GEO CORAL qui était passé sous l'exploitation de CGG EIDESVIK, filiale de CGG GEO VESSEL en décembre 2016, a été dépavillonné au profit du pavillon norvégien en mars 2017.
- La DRAGUE N° 2, qui avait 44 ans, est sortie de rôle en janvier. Elle était exploitée par le service maritime de Rochefort.
- Le BOURBON PERIDOT, un PSV (Platform Supply Vessel) de Bourbon Offshore Surf de 4 375 UMS, est passé sous pavillon Bahamas en mai. Il était immatriculé au RIF.
- En mai également, Louis-Dreyfus Armateur a dépavillonné son câbliez ÎLE DE RÉ de 14 091 UMS. Il navigue désormais sous pavillon indonésien. Il était immatriculé au RIF.
- Enfin, P & O maritimes service s'est séparé de l'ASTROLABE, un navire supply de 1 753 UMS. Ce navire de 1986 navigue désormais sous le nom d'IWAM LIBERTY et bat pavillon des Îles Cook. Un nouveau ravitailleur polaire du même nom, neuf, construit par Piriou France, est entré en flotte en juin, mais sous le qualificatif de patrouilleur et sous registre TAAF.

*b- Éléments intervenus depuis le 1er juillet 2017 et de prospective*

- En juillet, deux PSV (Platform Supply Vessel) sont entrés en flotte pour Bourbon Offshore Surf. Les BOURBON EXPLORER 504 et 506, suivi en août du 519 sont trois sister-ships qui affichent chacun 3 147 UMS. Ils ont été construits par les chantiers Sinopacific Shipbuilding Group à Zhejiang (Chine).
- Toujours pour Bourbon Offshore Surf, trois entrées sont prévues prochainement (BOURBON BORA, BOURBON ATLAS et BOURBON EVOLUTION 804) mais également sept radiations du pavillon (les BOURBON LIBERTY 201, 223 et 309, les BOURBON HOMERE, HAMELIN, HELIOS et HESTIA).
- En octobre, le VN PARTISAN entre en flotte en octobre pour Seaowl Marine, Cet AHTS (Anchor Handling Tugs Supply) de 3 052 UMS est âgé de 23 ans. Il a été construit en Norvège par le chantier SoviKnes Verft AS en 1994. Il s'appelait Far Service et naviguait sous pavillon de l'île de Man.
- Jifmar Offshore services a immatriculé en août un AHTS de 292 UMS, le JIF MARLIN. Le navire est neuf, et a été construit au Pays Bas par Neptune ShipYards. Jifmar Offshore service recevra fin novembre deux autres AHTS qui ont été construits par ce chantier. Le premier est le ANNA B, âgé de trois ans, et qui affiche 357 UMS. Le second est le LYDIA D, âgé de 6 ans, avec une jauge brute de 306 UMS. Les deux navires sont encore sous pavillon néerlandais.
- Le VB VOLCAN, du groupe Boluda France, est un remorqueur de 375 UMS et d'une puissance de 3 890 KW. Construit par les chantiers PIRIOU au Vietnam, il est immatriculé au premier registre et est exploité à la Réunion.
- En Polynésie, le AITO NUI II entre en flotte en octobre, il est construit au Vietnam par la société hollandaise Damen Shipyard. Ce remorqueur est exploité dans le port de Papeete. Son arrivée entraîne à terme la sortie du AITO II, âgé de 48 ans.

#### *d- Contexte économique*

Dans l'exploration-production, les investissements des compagnies pétrolières internationales ont continué à baisser, en raison de la persistance des prix bas du pétrole et du gaz. Dans le domaine de la recherche sismique, le groupe français CGG a poursuivi son processus de restructuration financière et la négociation de ses chartes d'affrètement pour réduire les coûts. Malgré tout, des signes positifs de relance des investissements en E&P sont maintenant perceptibles. La demande énergétique reste robuste et les prix des énergies s'améliorent. Une perspective de reprise pour l'offshore est attendue pour 2018. Dans le secteur portuaire, notamment le remorquage, la flotte se renouvelle avec l'entrée régulière de remorqueurs neufs.

#### *e- Âge moyen*

Globalement la flotte de services maritimes affiche 14,4 ans au 1<sup>er</sup> juillet 2017

- Les navires spécialisés sont relativement âgés avec une moyenne de 17,1 ans contre 17,3 ans au 1<sup>er</sup> janvier 2017.
- Les navires de service offshore présentent un âge moyen de 9,6 ans contre 9,9 ans au 1<sup>er</sup> janvier 2017.
- Les navires de services portuaires et côtiers ont un âge moyen de 16,2 ans contre 16,4 ans en janvier 2017.

### C- Navires à passagers

#### *a- État du secteur*

La flotte à passagers compte 62 navires de plus de 100 UMS au 1<sup>er</sup> juillet 2017 pour 782 967 UMS et 139 286 Tpl. Ne sont pas pris en compte dans la présente publication les navires à passagers effectuant une navigation côtière. Il existe au 1<sup>er</sup> juillet 2017, 119 autres navires à passagers, bacs ou vedettes destinées à la promenade de plus de 100 UMS sous pavillon français.

Un navire neuf est entré en flotte ce semestre.

- Le MARY D SEVEN, un navire à passagers neuf construit par le chantier Strategic Marine à Singapour pour l'armement calédonien Mary D Enterprise. Ce navire est destiné à desservir l'îlot Amédée au large de Nouméa et pourra éventuellement accueillir de l'événementiel. Il affiche 328 UMS et peut transporter 196 passagers. Il est inscrit sous registre néo-calédonien.

Quatre navires sont sortis de flotte :

Depuis la Polynésie française, trois navires ont été radiés: l'AREMITI 2, l'AREMITI FERRY qui naviguerait désormais sous pavillon indien sous le nom de Coral Queen.

- Le TAHITI NUI 7 a été également radié du registre polynésien.

- De même l'ENEZ EDIG sort du périmètre. Après une complète rénovation, il est exploité par ARMOR NAVIGATION. Ce navire, d'une capacité de 250 passagers, est exploité sur le site de Erquy. Il passe donc en navigation côtière.

#### *b- Éléments de prospective*

- Deux transbordeurs rouliers sont prévus fin 2017 : deux sister-ships de 680 UMS construits par les chantiers roumains DAMEN GALATI. Le NORDET et le SUROIT vont assurer la traversée entre Saint-Pierre et Miquelon et Fortune à Terre-Neuve. Ils seront immatriculés au RIF.
- À plus long terme, Ponant a commandé quatre navires de croisière aux chantiers roumains Vard. Les livraisons seraient échelonnées entre mars 2018 et juillet 2019.

#### *c- Contexte économique*

Le secteur de la croisière est en pleine expansion en Europe et dans le monde, ce qui bénéficie aux chantiers navals français. Quant aux paquebots sous pavillon français, ce sont des navires de croisière de très grand luxe, niche dans laquelle le français Ponant est le leader mondial.

Si, sur le transmanche, fortement concurrencé par Eurotunnel, le trafic passagers est en baisse, le trafic de fret est en hausse notamment par le port de Calais. La perspective du Brexit ne semble pas perturber ce marché tant le Royaume-Uni dépend des importations.

Le trafic maritime entre la Corse et le continent subit la concurrence des compagnies aériennes Low Cost. Il affiche une modeste progression résultant de l'ouverture de nouvelles lignes, notamment à Porto Vecchio et Bastia. La compagnie italienne Corsica Ferries détient 76% du marché passagers. La Méridionale et Corsica Linea sont les principaux opérateurs de fret et détiennent près de 37% de part de marché chacune, devant Corsica Ferries (23 %).

#### *d- Âge de la flotte des navires à passagers*

La moyenne d'âge s'établit à 15,9 ans comme au 1<sup>er</sup> janvier 2017. Il s'établit à 22,4 ans au niveau mondial et à 17 ans au niveau européen.

Dans le détail, la flotte de croisière française a en moyenne 9,8 ans tandis qu'elle s'établit à 17,8 ans au niveau mondial.

Les transbordeurs rouliers passagers sous pavillon français ont en moyenne 16,4 ans contre 17,3 ans au niveau mondial.

Enfin, les autres navires à passagers ont 15,5 ans de moyenne d'âge contre 20,8 ans au niveau mondial.

## **Flotte de commerce sous pavillon français**

### **CLASSEMENT PAR CATÉGORIE**





## **Flotte de transport sous pavillon français**

**État au 1<sup>er</sup> juillet 2017**

**des navires de transport classés par catégorie**

## RÉCAPITULATIF DE LA FLOTTE DE TRANSPORT SOUS PAVILLON FRANÇAIS PAR CATÉGORIE

**Indication :** Calcul des JB : italique = tonneaux, normal = UMS

### Flotte pétrolière et gazière

Catégorie	01/07/2017			01/01/2017			01/07/2016		
	NOMBRE	J.B.	T.P.L.	NOMBRE	J.B.	T.P.L.	NOMBRE	J.B.	T.P.L.
PÉTROLIER	35	2 163 454	4 084 794	34	2 100 712	3 970 884	34	1 787 133	3 366 355
TRANSPORTEUR GAZ LIQUEFIÉ	8	432 939	393 466	8	432 939	393 466	8	432 939	393 466
<b>TOTAL Flotte pétrolière et gazière</b>	<b>43</b>	<b>2 596 393</b>	<b>4 478 260</b>	<b>42</b>	<b>2 533 651</b>	<b>4 364 350</b>	<b>42</b>	<b>2 220 072</b>	<b>3 759 821</b>

### Navires de charge

Catégorie	01/07/2017			01/01/2017			01/07/2016		
	NOMBRE	J.B.	T.P.L.	NOMBRE	J.B.	T.P.L.	NOMBRE	J.B.	T.P.L.
AUTRES NAVIRES VRACS SECS	1	2 035	2 800	1	2 035	2 800	1	2 035	2 800
PORTE CONTENEURS INTEGRAL	24	2 148 081	2 305 095	24	2 148 081	2 305 095	24	2 148 081	2 305 095
ROULIER	19	148 959	65 034	19	<i>146 393</i>	65 034	20	<i>146 796</i>	65 184
CARGO	16	<i>39 060</i>	25 410	15	<i>38 953</i>	25 358	15	<i>38 953</i>	25 358
AUTRES TYPES DE NAVIRES	1	9 403	4 871	1	9 403	4 871	1	9 403	4 871
<b>TOTAL Navires de charge</b>	<b>61</b>	<b>2 347 538</b>	<b>2 403 210</b>	<b>60</b>	<b>2 344 865</b>	<b>2 403 158</b>	<b>61</b>	<b>2 345 268</b>	<b>2 403 308</b>

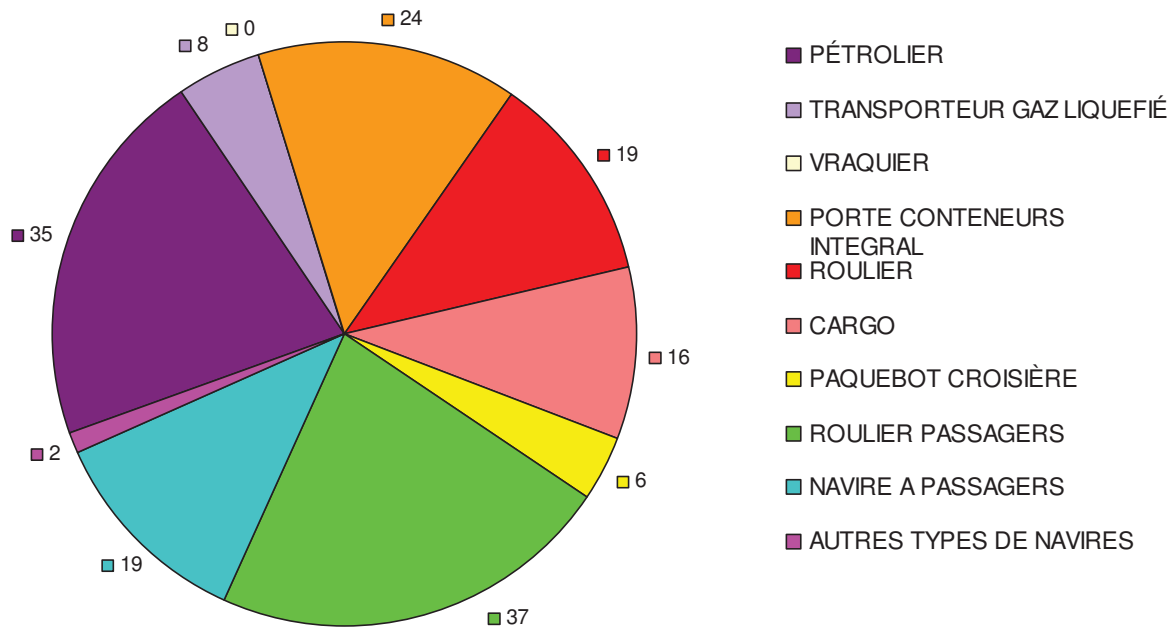
### Passagers

Catégorie	01/07/2017			01/01/2017			01/07/2016		
	NOMBRE	J.B.	T.P.L.	NOMBRE	J.B.	T.P.L.	NOMBRE	J.B.	T.P.L.
PAQUEBOT	6	59 996	7 429	6	59 996	7 429	6	59 996	7 429
TRANSBORDEUR (ROULIER PASSAGERS)	37	<i>712 540</i>	129 140	38	<i>718 525</i>	129 640	38	<i>718 525</i>	129 640
NAVIRE À PASSAGERS	19	10 431	2 717	21	<i>10 100</i>	2 767	20	<i>9 979</i>	2 767
<b>TOTAL Passagers</b>	<b>62</b>	<b>782 967</b>	<b>139 286</b>	<b>65</b>	<b>788 621</b>	<b>139 836</b>	<b>64</b>	<b>788 500</b>	<b>139 836</b>

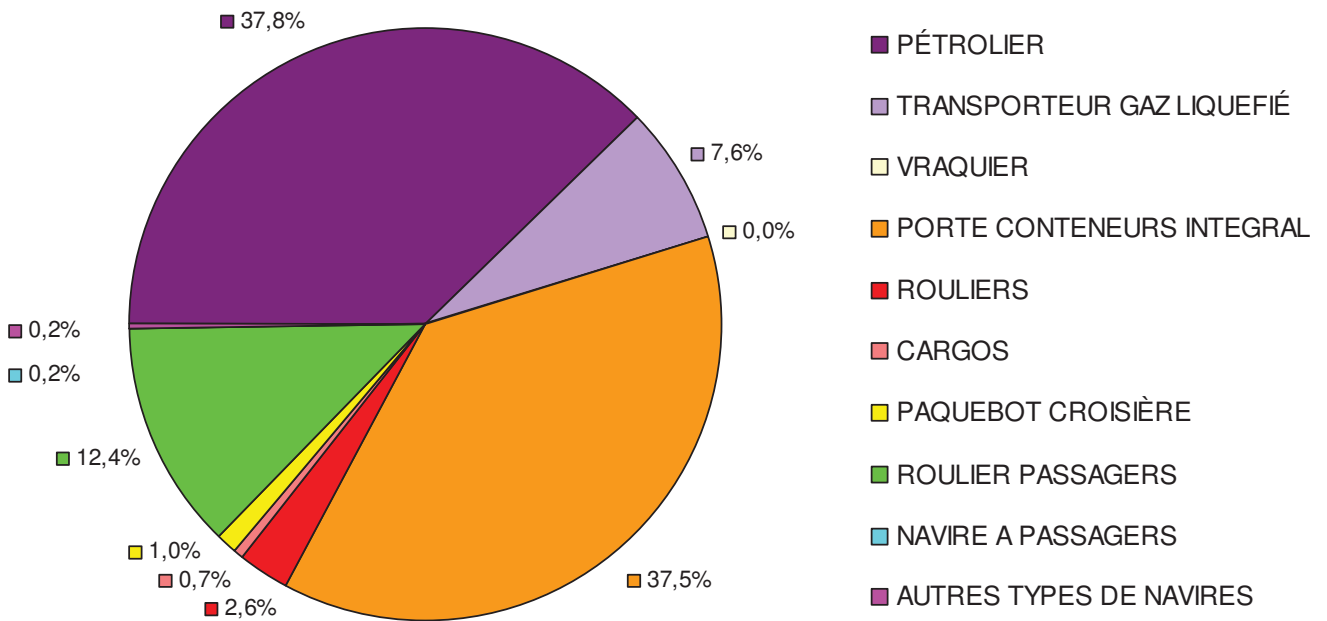
<b>TOTAL GÉNÉRAL</b>	<b>166</b>	<b>5 726 898</b>	<b>7 020 756</b>	<b>167</b>	<b>5 667 137</b>	<b>6 907 344</b>	<b>167</b>	<b>5 353 840</b>	<b>6 302 965</b>
----------------------	------------	------------------	------------------	------------	------------------	------------------	------------	------------------	------------------

VARIATION SEMESTRIELLE	01/07/2017			01/01/2017			01/07/2016		
	NOMBRE	J.B.	T.P.L.	NOMBRE	J.B.	T.P.L.	NOMBRE	J.B.	T.P.L.
	166	5 726 898	7 020 756	-1	59 761	113 412	-1	373 058	717 791

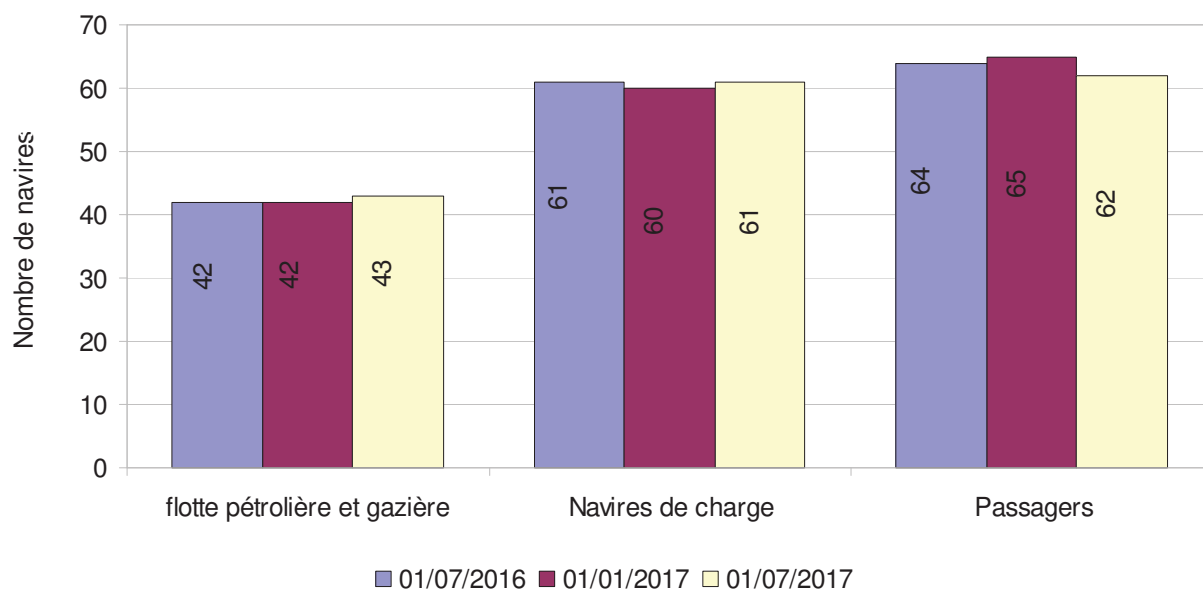
FLOTTE DE TRANSPORT SOUS PAVILLON FRANÇAIS  
en nombre



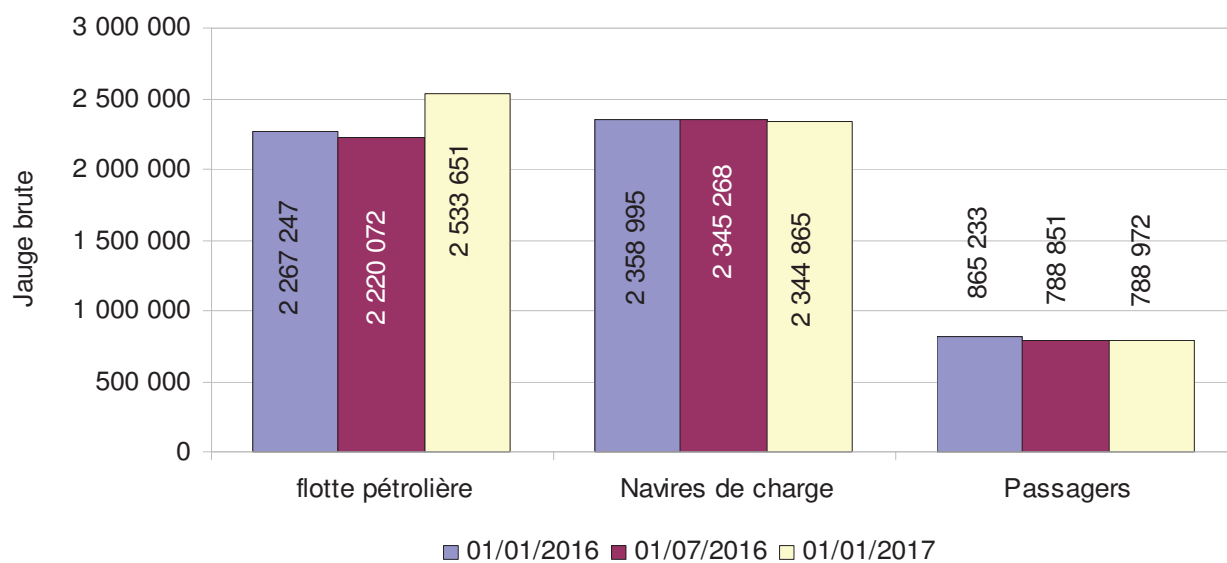
FLOTTE DE TRANSPORT SOUS PAVILLON FRANÇAIS  
en pourcentage de jauge brute



## VARIATION EN NOMBRE DE LA FLOTTE DE TRANSPORT SOUS PAVILLON FRANÇAIS



## VARIATION EN TONNAGE DE LA FLOTTE DE TRANSPORT SOUS PAVILLON FRANÇAIS



## LA FLOTTE DE TRANSPORT SOUS PAVILLON FRANÇAIS PAR CATÉGORIE

**Indications :** Calcul des JB : italique = tonneaux, normal = UMS.  
Armateur : correspond à l'armement du navire.

### Flotte pétrolière et gazière

Nom du navire	Armateur	Année de construction	JB	TPL	Puissance KW
<b>35 PÉTROLIER</b>			<b>2 163 454</b>	<b>4 084 794</b>	<b>623 272</b>
<b>Dont : 12 Transporteur de brut</b>			<b>1 902 556</b>	<b>3 665 541</b>	<b>463 076</b>
ALSACE	EURONAV	2012	161 177	320 350	37 180
ANNE	EURONAV	2016	154 379	299 952	24 020
ARTOIS	EURONAV	2001	159 456	298 330	27 780
DHT AMAZON	V SHIPS FRANCE SAS	2011	160 928	318 129	29 260
DHT CHINA	V SHIPS FRANCE SAS	2007	160 882	317 794	29 340
DHT EUROPE	V SHIPS FRANCE SAS	2006	160 882	299 990	36 653
EAGLE LE HAVRE	V SHIPS FRANCE SAS	2017	62 742	113 910	11 500
FLANDRE	EURONAV	2004	159 016	305 704	25 485
HAKATA	EURONAV	2010	159 806	302 550	29 640
SANDRA	EURONAV	2011	164 641	323 183	24 406
SARA	EURONAV	2011	164 641	323 183	36 970
TI EUROPE	EURONAV	2002	234 006	442 466	150 842
<b>Dont : 23 Transporteur de produits pétroliers</b>			<b>260 898</b>	<b>419 253</b>	<b>160 196</b>
ACAMAR	STE D'ARMEMENT ET DE TRANSPORT (SOCATRA)	2011	23 248	37 577	7 860
ADARA	STE D'ARMEMENT ET DE TRANSPORT (SOCATRA)	2011	23 248	37 500	7 860
ASTELLA	STE D'ARMEMENT ET DE TRANSPORT (SOCATRA)	2011	23 248	37 577	12 300
ASTERION	STE D'ARMEMENT ET DE TRANSPORT (SOCATRA)	2011	23 248	37 000	7 860
ATRIA	STE D'ARMEMENT ET DE TRANSPORT (SOCATRA)	2011	23 248	37 583	7 860
CAP AIGUADES	MARITIMA	2006	2 157	3 150	3 760
CAP MEJEAN	CHANNEL BUNKER SERVICES	2009	2 158	3 150	3 138
CAP PINEDE	MARITIMA	2009	2 158	3 536	3 080
CAP SICIE	MARITIMA	2005	2 157	3 615	3 020
CAPE LIMBOH	ST MANAGEMENT SAS	2003	8 935	15 305	11 340
CHANTACO	ST MANAGEMENT SAS	2007	11 793	19 000	9 600
CHIBERTA	ST MANAGEMENT SAS	2006	11 799	19 000	9 600
FLORENCE B	BIOMAR	2008	2 158	3 150	2 080
FS CLARA	ST MANAGEMENT SAS	2004	4 077	5 961	5 120
FS SALOME	ST MANAGEMENT SAS	2006	5 242	7 915	3 840
KERFONS	SOCANAV	2001	6 204	8 067	4 500
KIRIBORA	STE D'ARMEMENT ET DE TRANSPORT (SOCATRA)	2013	30 087	50 044	8 950
LACANAU	ST MANAGEMENT SAS	2007	7 020	11 673	9 900
LAMENTIN	ST MANAGEMENT SAS	2007	7 292	11 320	9 900
ST SARA	ST MANAGEMENT SAS	2007	5 271	8 019	5 000
ST SOLENE	ST MANAGEMENT SAS	2003	3 997	5 961	5 120
TAMARIN	STE D'ARMEMENT ET DE TRANSPORT (SOCATRA)	2008	29 995	50 000	15 260
TATIANA B	BIOMAR	2008	2 158	3 150	3 248
<b>8 TRANSPORTEUR GAZ LIQUEFIÉ</b>			<b>432 939</b>	<b>393 466</b>	<b>189 770</b>
<b>Dont : 5 Transporteur de GPL</b>			<b>188 534</b>	<b>210 066</b>	<b>90 970</b>
CHAMPLAIN	GEOGAS MARITIME	2016	47 791	53 991	21 700
POINTIS	GEOGAS MARITIME	2016	47 791	53 991	27 120
SUMMIT TERRA	GEOGAS MARITIME	2000	46 613	49 161	23 570
SURVILLE	GEOGAS MARITIME	2014	23 179	26 468	9 290
VERRAZANE	GEOGAS MARITIME	2013	23 160	26 455	9 290

## Flotte pétrolière et gazière

Nom du navire	Armateur	Année de construction	JB	TPL	Puissance KW
<b>Dont : 3 Transporteur de GNL (méthanier)</b>			<b>244 405</b>	<b>183 400</b>	<b>98 800</b>
GASELYS	GAZ OCEAN ARMEMENT	2007	97 741	74 300	39 900
GLOBAL ENERGY	GAZ OCEAN ARMEMENT	2006	48 923	34 800	19 000
PROVALYS	GAZ OCEAN ARMEMENT	2006	97 741	74 300	39 900
<b>TOTAL Flotte pétrolière et gazière</b>	<b>43 navires</b>		<b>2 596 393</b>	<b>4 478 260</b>	<b>813 042</b>

Calcul des JB : italique = tonneaux, normal = UMS.  
 Armateur : correspond à l'armement du navire.

## Navires de charge

Nom du navire	Armateur	Année de construction	JB	TPL	Puissance KW
<b>1 AUTRES NAVIRES VRACS SECS</b>			<b>2 035</b>	<b>2 800</b>	<b>1 799</b>
<b>Dont : 1 Transporteur de ciment</b>			<b>2 035</b>	<b>2 800</b>	<b>1 799</b>
CAPO NERO	STE MEDITERRANEENNE DE CABOTAGE (SOMECA)	1997	2 035	2 800	1 799
<b>24 PORTE CONTENEURS INTEGRAL</b>			<b>2 148 081</b>	<b>2 305 095</b>	<b>1 564 599</b>
<b>Dont : 24 Porte-conteneurs intégral</b>			<b>2 148 081</b>	<b>2 305 095</b>	<b>1 564 599</b>
CMA CGM ALMAVIVA	CMA CGM	2011	89 787	109 078	72 240
CMA CGM AMERIGO VESPUCCI	CMA CGM	2010	152 991	156 887	80 080
CMA CGM BOUGAINVILLE	CMA CGM	2015	175 688	186 528	63 910
CMA CGM CHRISTOPHE COLOMB	CMA CGM	2009	153 022	156 800	80 080
CMA CGM DALILA	CMA CGM	2011	89 787	109 021	72 240
CMA CGM FIDELIO	CMA CGM	2006	107 898	107 200	68 640
CMA CGM FIGARO	CMA CGM	2010	89 787	107 000	85 320
CMA CGM FORT SAINT GEORGES	CMA CGM	2003	26 342	30 400	32 047
CMA CGM FORT SAINT LOUIS	CMA CGM	2003	26 342	30 400	39 247
CMA CGM FORT SAINT PIERRE	CMA CGM	2003	26 342	30 400	32 047
CMA CGM FORT SAINTE MARIE	CMA CGM	2003	26 342	30 400	24 850
CMA CGM JULES VERNE	CMA CGM	2013	175 368	187 512	80 080
CMA CGM LA TRAVIATA	CMA CGM	2006	91 410	100 000	95 918
CMA CGM LAPEROUSE	CMA CGM	2009	152 991	142 000	80 080
CMA CGM MEDEA	CMA CGM	2006	107 711	107 200	95 818
CMA CGM MOZART	CMA CGM	2004	65 730	72 500	57 114
CMA CGM NABUCCO	CMA CGM	2006	91 410	101 810	68 640
CMA CGM NORMA	CMA CGM	2006	107 711	113 909	95 018
CMA CGM OTELLO	CMA CGM	2005	91 410	100 000	69 618
CMA CGM RIGOLETTO	CMA CGM	2006	107 711	114 004	95 840
CMA CGM ROSSINI	CMA CGM	2004	65 730	72 500	57 114
CMA CGM TOSCA	CMA CGM	2005	91 410	100 000	69 618
MARFRET GUYANE	MARFRET	2007	17 594	18 860	24 520
MARFRET MARAJO	MARFRET	2008	17 567	20 686	24 520
<b>19 ROULIER</b>			<b>148 959</b>	<b>65 034</b>	<b>162 350</b>
<b>Dont : 1 Porte conteneur roulier</b>			<b>1 999</b>	<b>2 121</b>	<b>1 472</b>
DL SCORPIO	TRANSWEBUIHONNE	2012	1 999	2 121	1 472
<b>Dont : 13 Roulier non spécialisé</b>			<b>139 857</b>	<b>57 517</b>	<b>151 730</b>
BREUIL	STE D'ARMEMENT ET DE TRANSPORT (SOCATRA)	2004	1 295	620	4 270
BRION	STE D'ARMEMENT ET DE TRANSPORT (SOCATRA)	2004	1 285	1 300	6 570
CITY OF HAMBURG	LOUIS DREYFUS ARMATEURS	2008	15 643	3 546	14 480
CIUDAD DE CADIZ	LOUIS DREYFUS ARMATEURS	2009	15 643	3 500	9 940
MN CALAO	CIE MARITIME NANTAISE (MN)	2013	23 673	12 410	28 700
MN COLIBRI	CIE MARITIME NANTAISE (MN)	1999	9 141	4 250	9 680
MN PELICAN	CIE MARITIME NANTAISE (MN)	1999	12 076	8 847	20 800
MN TANGARA	CIE MARITIME NANTAISE (MN)	2013	23 673	12 049	28 700
MN TOUCAN	CIE MARITIME NANTAISE (MN)	1995	9 125	4 253	7 710
TAHITI NUI II	TRAVAUX MARITIMES PAPEETE (TMP)	2004	406	150	0
TAHITI NUI IX	FLOTTILLE ADMINSTRATIVE DE LA POLYNESIE	1997	443	392	0
TAHITI NUI VIII	FLOTTILLE ADMINSTRATIVE DE LA POLYNESIE	2007	1 224	1 000	0
VILLE DE BORDEAUX	LOUIS DREYFUS ARMATEURS	2004	26 230	5 200	20 880
<b>Dont : 4 Cargo mixte march. génér./pass. Roulier</b>			<b>3 658</b>	<b>4 238</b>	<b>6 564</b>
COBIA III	HARGOUS et CIE	2005	497	0	1 012
ISAN	CIE MARITIME DES ILES	2013	1 143	1 498	2 008
LAURA III	STE DE TRANSPORT DES ILES (STILES)	2009	1 692	2 490	2 014
MOLENEZ	PENN AR BED	2000	326	250	1 530

## Navires de charge

Nom du navire	Armateur	Année de construction	JB	TPL	Puissance KW	
<b>Dont : 1 Cargo classique</b>			<b>3 445</b>	<b>1 158</b>	<b>2 584</b>	
HAWAII NUI	STE DE TRANSPORTS INSULAIRES MARITIMES	1980	3 445	1 158	2 584	
<b>16 CARGO</b>			<b>39 060</b>	<b>25 410</b>	<b>28 007</b>	
<b>Dont : 1 Cargo mixte march.général/cont. non roulier</b>			<b>1 161</b>	<b>1 079</b>	<b>684</b>	
NUKU HAU	STE DE TRANSPORTS INSULAIRES MARITIMES	1979	1 161	1 079	684	
<b>Dont : 5 Cargo mixte march.général/pass. non roulier</b>			<b>23 167</b>	<b>9 925</b>	<b>11 723</b>	
ARANUI 3	CIE POLYNESIENNE DE TRANSP. MARIT. (CPTM)	2002	7 325	3 800	4 160	
ARANUI 5	CIE POLYNESIENNE DE TRANSP. MARIT. (CPTM)	2015	11 468	3 300	0	
FREE ISLAND	COMPAGNIE DE NAVIGATION CARIBEENNE	1984	107	52	421	
TAHITI NUI	FLOTTILLE ADMINISTRATIVE DE LA POLYNESIE	2001	1 921	1 284	4 790	
TUHAA PAE IV	SNA TUHAA PAE	2012	2 346	1 489	2 352	
<b>Dont : 10 Cargo classique</b>			<b>14 732</b>	<b>14 406</b>	<b>15 600</b>	
ALDONA	TRANSPORT MARITIME SERVICE	1988	497	580	560	
DORY	AGNIERAY	1976	631	700	922	
KURA ORA 2	CIE TRANSPORT MARITIME DES ILES TUAMOTU (CTMI)	1979	1 113	1 200	1 296	
MAREVA NUI	TRANSPORTS MARITIMES TUAMOTU OUEST (TMTO)	1978	952	1 050	736	
SAINT XAVIER MARIS STELLA 3	STE DE NAVIGATION DES TUAMOTU	1978	1 264	1 150	828	
SAINT XAVIER MARIS STELLA IV	STE DE NAVIGATION DES TUAMOTU	1985	2 706	2 067	2 000	
TAPORO IX	CIE MARITIME FRANCAISE DE TAHITI	1976	2 818	2 818	1 980	
TAPORO VI	SAS VAIPHAHA	1977	499	1 240	2 208	
TAPORO VII	CIE MARITIME FRANCAISE DE TAHITI	1978	2 420	1 244	2 702	
TAPORO VIII	CIE MARITIME FRANCAISE DE TAHITI	1981	1 832	2 357	2 368	
<b>1 AUTRES TYPES DE NAVIRES</b>			<b>9 403</b>	<b>4 871</b>	<b>10 500</b>	
<b>Dont : 1 Navire de recherche-exploration scientifique</b>			<b>9 403</b>	<b>4 871</b>	<b>10 500</b>	
MARION DUFRESNE	LOUIS DREYFUS ARMATEURS	1995	9 403	4 871	10 500	
<b>TOTAL Navires de charge</b>			<b>61 navires</b>	<b>2 347 538</b>	<b>2 403 210</b>	<b>1 767 255</b>

Calcul des JB : italique = tonneaux, normal = UMS.  
 Armateur : correspond à l'armement du navire.



## Passagers

Nom du navire	Armateur	Année de construction	JB	TPL	Puissance KW
<b>6 Paquebot</b>			<b>59 996</b>	<b>7 429</b>	<b>92 045</b>
<b>Dont : 6 Paquebot</b>			<b>59 996</b>	<b>7 429</b>	<b>92 045</b>
CLUB MED 2	SERVICES TRANSPORTS CRUISE	1992	14 983	1 674	25 026
L'AUSTRAL	UVEA MARINE SERVICES S.A.S	2010	10 944	1 400	17 400
LE BOREAL	UVEA MARINE SERVICES S.A.S	2009	10 944	1 411	17 400
LE LYRIAL	UVEA MARINE SERVICES S.A.S	2015	10 992	1 441	11 800
LE PONANT	UVEA MARINE SERVICES S.A.S	1990	1 189	92	3 019
LE SOLEAL	UVEA MARINE SERVICES S.A.S	2013	10 944	1 411	17 400
<b>37 Transbordeur (Roulier passagers)</b>			<b>712 540</b>	<b>129 140</b>	<b>865 376</b>
<b>Dont : 37 Transbordeur (Roulier passagers)</b>			<b>712 540</b>	<b>129 140</b>	<b>865 376</b>
AREMITI 5	AREMITI PACIFIC CRUISES	2004	1 447	117	2 500
AREMITI FERRY II	AREMITI PACIFIC CRUISES	2013	4 063	480	0
ARMORIQUE	BRITTANY FERRIES	2009	29 468	4 200	28 320
BAIE DE SEINE	BRITTANY FERRIES	2003	22 382	5 625	18 900
BANGOR	COMPAGNIE OCEANE	2006	1 161	150	1 700
BARFLEUR	BRITTANY FERRIES	1992	20 133	5 175	17 440
BRETAGNE	BRITTANY FERRIES	1989	24 534	3 249	32 000
CALAIS SEAWAYS	DFDS SEAWAYS	1992	28 833	3 832	21 120
CAP FINISTERE	BRITTANY FERRIES	1999	32 728	6 460	46 080
CÔTE D'ALBATRE	DFDS SEAWAYS	2006	18 425	3 608	22 275
CÔTE DES DUNES	DFDS SEAWAYS	2001	33 796	5 700	56 000
CÔTE DES FLANDRES	DFDS SEAWAYS	2005	33 940	5 700	49 100
DANIELLE CASANOVA	MCM MARITIMA FERRIES	2002	41 447	3 400	37 800
ETRETAT	BRITTANY FERRIES	2008	26 904	7 000	26 800
GIROLATA	CIE MERIDIONALE DE NAVIGATION	1995	28 417	5 848	43 200
GOLD EXPRESS	L'EXPRESS DES ILES	2005	724	77	8 516
ILE DE GROIX	COMPAGNIE OCEANE	2008	1 226	190	845
INSULA OYA 2	REGIE DEPARTEM. DES PASSAGES D'EAU DE VENDEE	1982	496	214	2 843
JEAN NICOLI	MCM MARITIMA FERRIES	1998	29 969	5 150	53 044
KALLISTE	CIE MERIDIONALE DE NAVIGATION	1993	30 718	9 720	30 984
LA GABRIELLE	CONSEIL GÉNÉRAL DE GUYANE	1977	140	0	135
LA GIRONDE	CONSEIL GENERAL DE GIRONDE	2002	3 442	800	4 320
LE CHATELET	REGIE DEPARTEM. DES PASSAGES D'EAU DE VENDEE	2006	689	67	5 596
L'ESTUAIRE	CONSEIL GENERAL DE GIRONDE	2009	3 680	576	4 300
MEDITERRANEE	MCM MARITIMA FERRIES	1989	30 985	3 452	46 391
MONT SAINT-MICHEL	BRITTANY FERRIES	2002	35 891	6 300	21 600
MONTE D'ORO	MCM MARITIMA FERRIES	1990	22 070	4 155	27 260
NORMANDIE	BRITTANY FERRIES	1992	27 541	5 229	17 760
NORMANDIE EXPRESS	BRITTANY FERRIES	2000	6 581	750	30 400
PAGLIA ORBA	MCM MARITIMA FERRIES	1993	29 718	6 325	30 300
PASCAL PAOLI	MCM MARITIMA FERRIES	2003	35 760	7 281	40 600
PIANA	CIE MERIDIONALE DE NAVIGATION	2011	42 180	9 400	41 600
PONT D'YEU	REGIE DEPARTEM. DES PASSAGES D'EAU DE VENDEE	2005	689	67	5 592
PONT-AVEN	BRITTANY FERRIES	2004	41 748	5 000	57 600
SEVEN SISTERS	DFDS SEAWAYS	2006	18 564	3 608	22 275
TEREVAU	SGV 2 MOOREA	2005	752	73	8 516
VINDILIS	COMPAGNIE OCEANE	1998	1 299	162	1 664
<b>19 Navire à passagers</b>			<b>10 431</b>	<b>2 717</b>	<b>65 216</b>
<b>Dont : 19 Navire à passagers</b>			<b>10 431</b>	<b>2 717</b>	<b>65 216</b>
ACADIE	COMPAGNIE OCEANE	1971	674	168	1 147
ANDRE COLIN	PENN AR BED	1996	293	31	3 282
AREMITI 4	AREMITI PACIFIC CRUISES	2000	975	94	9 280

## Passagers

Nom du navire	Armateur	Année de construction	JB	TPL	Puissance KW
ATLANTIC JET	VALFERRY CARAIBE	2004	470	50	4 250
BETICO II	SUDILES	2008	1 495	0	7 360
ENEZ EUSSA 3	PENN AR BED	1991	449	50	3 928
ENEZ SUN III	PENN AR BED	1991	319	593	2 936
FROMVEUR II	PENN AR BED	2011	774	105	3 830
GRANVILLE	COMPAGNIE MARITIME ANGLO-NORMANDE	2006	325	26	2 709
HAUMANA	BORA BORA PEARL CRUISES	1988	511	50	835
LE CABESTAN	CONSEIL TERRITORIAL SAINT PIERRE ET MIQUELON	1998	481	20	4 392
LIBERTY	L'EXPRESS DES ILES	2011	696	60	4 930
MARY D ODYSSEY	MARY D ENTERPRISE	2011	258	25	3 240
MARY D SEVEN	MARY D ENTERPRISE	2017	330	0	0
PERLE EXPRESS	L'EXPRESS DES ILES	2011	725	1 211	5 230
PETREL	PENN AR BED	2002	121	0	2 134
SAINT TUDY	COMPAGNIE OCEANE	1984	935	200	1 259
VICTOR HUGO	COMPAGNIE MARITIME ANGLO-NORMANDE	1997	387	34	2 560
VOYAGER 3 DREAMLINER	VOYAGER1 JC LATOURNERIE	2011	213	0	1 914
<b>TOTAL Passagers</b>	<b>62 navires</b>		<b>782 967</b>	<b>139 286</b>	<b>1 022 637</b>

Calcul des JB : italique = tonneaux, normal = UMS.

Armateur : correspond à l'armement du navire.

# **Flotte de services maritimes sous pavillon français**

**État au 1<sup>er</sup> juillet 2017**

**des navires de services maritimes classés par catégorie**

**RÉCAPITULATIF DE LA FLOTTE DE SERVICES MARITIMES  
SOUS PAVILLON FRANÇAIS PAR CATÉGORIE  
Jauge brute supérieure à 100**

**Navires spécialisés**

Catégorie	01/07/17		01/01/17		01/07/16	
	Nbre	J.B.	Nbre	J.B.	Nbre	J.B.
CÂBLIER	9	99 836	10	113 927	10	113 927
RECHERCHE SISMIQUE	5	54 119	6	66 931	6	66 931
RECHERCHE OCÉANOGRAPHIQUE	8	15 972	7	15 045	7	15 225
SABLIER	6	13 428	6	13 428	6	13 428
SUPPORT DE TRAVAUX MARITIMES	13	13 214	12	12 715	11	12 587
NAVIRE ÉCOLE	2	1 081	2	1 081	2	1 081
<b>TOTAL Navires spécialisés</b>	<b>43</b>	<b>197 650</b>	<b>43</b>	<b>223 127</b>	<b>42</b>	<b>223 179</b>

**Services Offshore**

Catégorie	01/07/17		01/01/17		01/07/16	
	Nbre	J.B.	Nbre	J.B.	Nbre	J.B.
PLATFORM SUPPLY VESSEL	27	69 856	28	74 231	28	74 231
AHTS	21	41 199	21	41 199	21	41 199
RAVITAILLEUR MULTI-RÔLE	5	28 306	5	28 306	5	28 306
TRANSPORT DE PERSONNEL	7	1 170	7	1 170	10	1 522
AUTRE NAVIRE DE SERVICE OFFSHORE	4	2 749	5	4 502	5	4 502
<b>TOTAL Services OffShore</b>	<b>64</b>	<b>143 280</b>	<b>66</b>	<b>149 408</b>	<b>69</b>	<b>149 760</b>

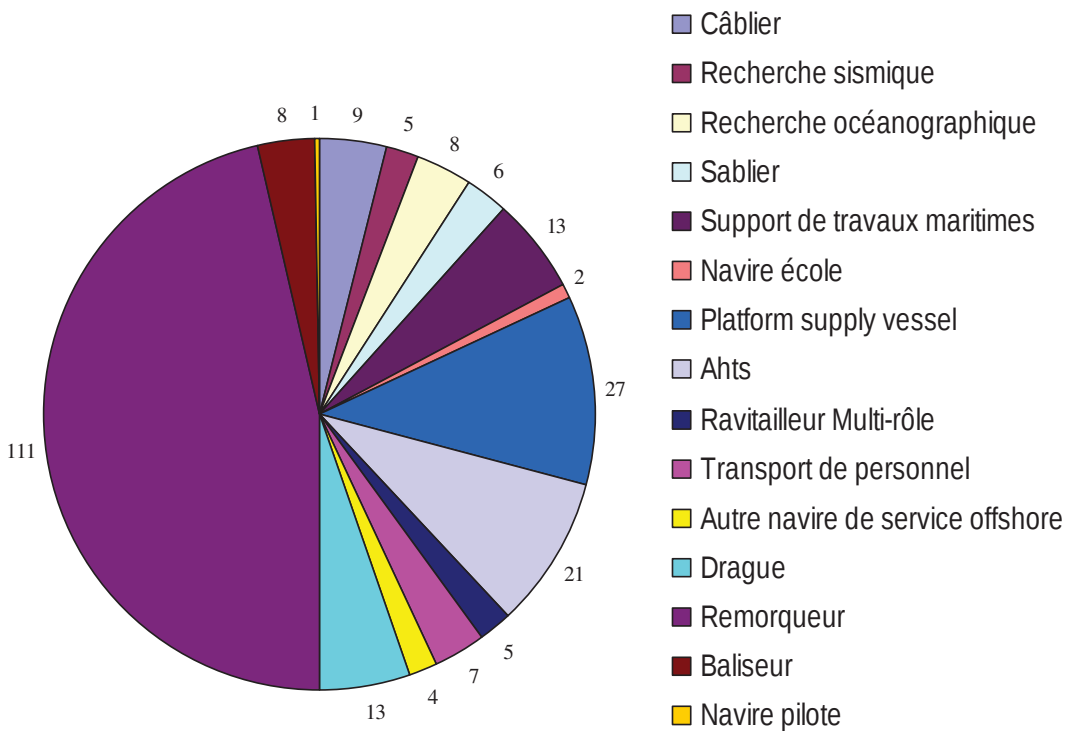
**Services portuaires et côtiers**

Catégorie	01/07/17		01/01/17		01/07/16	
	Nbre	J.B.	Nbre	J.B.	Nbre	J.B.
DRAGUE	13	34 638	13	34 475	15	36 620
REMORQUEUR	111	41 032	109	40 522	113	42 002
BALISEUR	8	3 255	8	3 255	8	3 255
NAVIRE PILOTE	1	499	1	499	1	499
<b>TOTAL Services portuaires</b>	<b>133</b>	<b>79 424</b>	<b>131</b>	<b>78 751</b>	<b>137</b>	<b>82 376</b>

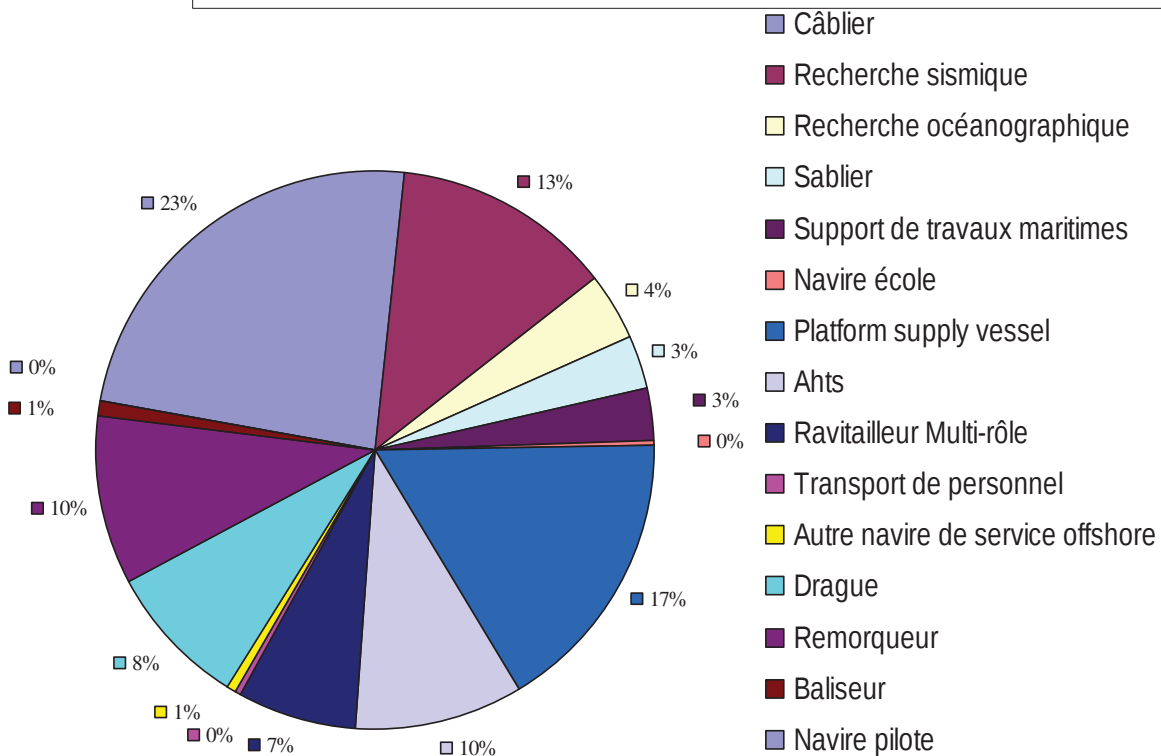
<b>TOTAL GENERAL</b>	<b>240</b>	<b>420 354</b>	<b>240</b>	<b>451 286</b>	<b>248</b>	<b>455 315</b>
----------------------	------------	----------------	------------	----------------	------------	----------------

	01/07/17		01/01/17		01/07/16	
<b>VARIATION SEMESTRIELLE</b>	240	420 354	-	-30 932	-8	-34 961

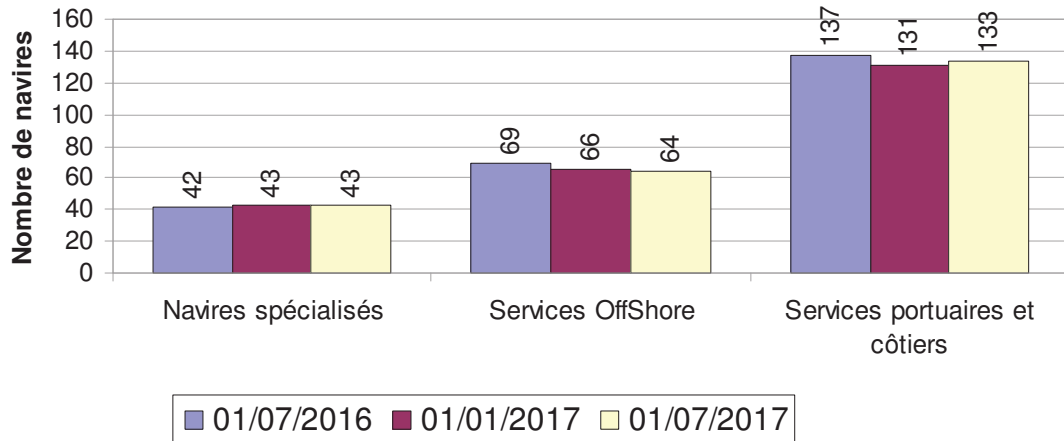
FLOTTE DE SERVICES MARITIMES SOUS PAVILLON FRANÇAIS  
en nombre



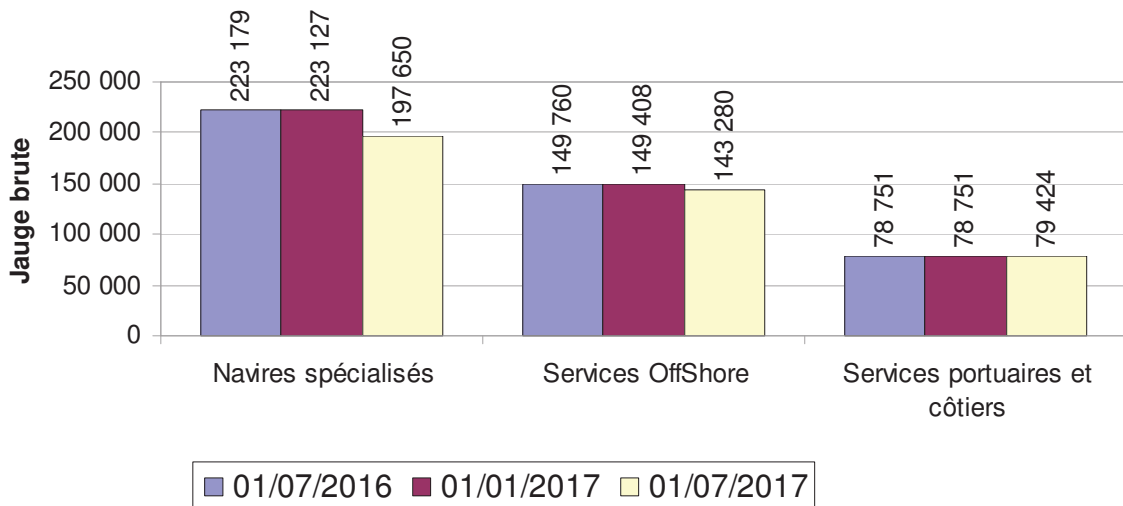
FLOTTE DE SERVICES MARITIMES SOUS PAVILLON FRANÇAIS  
en pourcentage de jauge brute



VARIATION EN NOMBRE DE LA FLOTTE DE SERVICES MARITIMES SOUS PAVILLON FRANÇAIS



VARIATION EN TONNAGE DE LA FLOTTE DE SERVICES MARITIMES SOUS PAVILLON FRANÇAIS



**LA FLOTTE DE SERVICES MARITIMES**  
**SOUS PAVILLON FRANÇAIS PAR CATÉGORIE**  
 au 1er janvier 2017

**Navires spécialisés**

Nom du navire	Armateur	Année de construction	Jauge brute	Puissance en KW
<b>9 câbliers</b>			<b>99 836</b>	<b>133 363</b>
ILE D'AIX	LOUIS DREYFUS ARMATEURS S.A.S.	1 991	12 384	27 476
ILE DE BATZ	LOUIS DREYFUS ARMATEURS S.A.S.	2 001	13 978	8 000
ILE DE BREHAT	LOUIS DREYFUS ARMATEURS S.A.S.	2 001	13 978	8 000
ILE DE SEIN	LOUIS DREYFUS ARMATEURS S.A.S.	2 001	13 978	8 000
LODBROG	LOUIS DREYFUS ARMATEURS S.A.S.	1 983	14 132	28 142
PETER FABER	LOUIS DREYFUS ARMATEURS S.A.S.	1 981	2 854	15 780
PIERRE DE FERMAT	ORANGE MARINE	2 013	8 781	24 270
RAYMOND CROZE	ORANGE MARINE	1 982	5 887	5 695
RENE DESCARTES	ORANGE MARINE	2 001	13 864	8 000
<b>5 navires de Recherche sismique</b>			<b>54 119</b>	<b>185 312</b>
CGG ALIZE	O5 MARINE	1 998	11 407	47 280
GEO CARIBBEAN	O5 MARINE	2 007	12 108	42 000
GEO CELTIC	O5 MARINE	2 007	12 109	42 000
OCEANIC CHALLENGER	O5 MARINE	1 999	7 127	10 600
OCEANIC PHOENIX	O5 MARINE	2 000	11 368	43 432
<b>8 navires de Recherche océanographique</b>			<b>15 972</b>	<b>35 164</b>
FELIX	IXSURVEY	2 016	149	810
JANUS 2	COMEX SA	2 000	275	740
L'ATALANTE	GENAVIR	1 990	3 559	8 460
LE SUROIT	GENAVIR	1 975	946	2 794
MINIBEX	COMEX SA	1 993	147	500
POLARFRONT	LATITUDE BLANCHE	1 976	927	2 760
POURQUOI PAS ?	GENAVIR	2 005	9 800	18 400
TARA	FONDATION TARA	1 989	169	700
<b>6 Sabliers</b>			<b>13 428</b>	<b>15 582</b>
ANDRE L	DTM (DRAGAGES TRANSPORT TRAVAUX MARITIMES)	2005	2 776	3 000
BANCO	COPERMER	1970	260	220
COTES DE BRETAGNE	COMPAGNIE ARMORICAINE DE NAVIGATION	1998	1 269	2 572
MICHEL DSR	CETRA	2010	2 832	1 920
ST PIERRE	STFMO (SOC.TRANSP.FLUVIO.MARIT OUEST)	2012	2 627	3 870
STELLAMARIS	DTM (DRAGAGES TRANSPORT TRAVAUX MARITIMES)	2009	3 664	4 000

**Navires spécialisés (suite)**

Nom du navire	Armateur	Année de construction	Jauge brute	Puissance en KW
<b>12 Navires de Support de travaux maritimes</b>			<b>3 972</b>	<b>19 265</b>
ALEXANDRE Z	JIFMAR OFFSHORE SERVICES SAS	2009	107	596
ARAMIS	DRAGAGE INTERNATIONAL SOCIETE S.D.I.	2004	340	1 660
BUCKINGHAM	DRAGAGE INTERNATIONAL SOCIETE S.D.I.	2004	340	1 660
CASTOR 02	FOSELEV MARINE	1970	425	678
JIF BREIZH	JIFMAR OFFSHORE SERVICES SAS	2011	310	1 268
JIF CHALLENGER	JIFMAR OFFSHORE SERVICES SAS	2014	499	2 280
JIF SURVEYOR	JIFMAR OFFSHORE SERVICES SAS	2014	159	2 162
JIF WORKER	JIFMAR OFFSHORE SERVICES SAS	2011	276	1 118
JIF XPLORER	JIFMAR OFFSHORE SERVICES SAS	1989	498	2 552
ROXANE Z	JIFMAR OFFSHORE SERVICES SAS	2015	499	2 940
TSM DORA	IROISE MER SARL	1984	391	1 106
TSM PENZER	IROISE MER SARL	2015	128	1 245
ZOURITE	GIE COMPAGNIE MARITIME DU LITTORAL	2015	9 242	3 600
<b>2 Navire école</b>			<b>1 081</b>	<b>2 932</b>
ALMAK	NAVOCEAN	2013	574	1 324
BELEM	FONDATION BELEM	1896	507	1 608
<b>43 Navires spécialisés</b>			<b>188 408</b>	<b>391 618</b>



**Services OffShore**

Nom du navire	Armateur	Année de construction	Jauge brute	Puissance en KW
<b>27 Navires Platform supply vessel</b>			<b>69 856</b>	<b>181 729</b>
ANTENOR	BOURBON OFFSHORE SURF	2003	2 161	5 010
ASTERIE	BOURBON OFFSHORE SURF	2004	2 161	5 010
BOURBON EMERALD	BOURBON OFFSHORE SURF	2004	3 756	6 960
BOURBON EXPLORER 502	BOURBON OFFSHORE SURF	2013	3 147	7 046
BOURBON EXPLORER 508	BOURBON OFFSHORE SURF	2013	3 147	15 452
BOURBON EXPLORER 509	BOURBON OFFSHORE SURF	2014	3 147	13 440
BOURBON EXPLORER 510	BOURBON OFFSHORE SURF	2013	3 147	7 456
BOURBON EXPLORER 511	BOURBON OFFSHORE SURF	2013	3 147	7 456
BOURBON EXPLORER 512	BOURBON OFFSHORE SURF	2013	3 147	7 456
BOURBON EXPLORER 516	BOURBON OFFSHORE SURF	2013	3 147	7 456
BOURBON EXPLORER 517	BOURBON OFFSHORE SURF	2014	3 147	7 456
BOURBON HAMELIN	BOURBON OFFSHORE SURF	2007	2 341	5 900
BOURBON HARMONIE	BOURBON OFFSHORE SURF	2006	2 321	5 475
BOURBON HELIOS	BOURBON OFFSHORE SURF	2005	2 321	14 790
BOURBON HEMERA	BOURBON OFFSHORE SURF	2006	2 321	5 475
BOURBON HERA	BOURBON OFFSHORE SURF	2005	2 321	5 475
BOURBON HERMES	BOURBON OFFSHORE SURF	2005	2 321	9 315
BOURBON HESTIA	BOURBON OFFSHORE SURF	2005	2 321	5 475
BOURBON HIMALYA	BOURBON OFFSHORE SURF	2007	2 341	5 475
BOURBON HOMERE	BOURBON OFFSHORE SURF	2005	2 529	5 475
BOURBON JADE	BOURBON OFFSHORE SURF	2004	3 963	6 960
BOURBON LIBERTY 105	BOURBON OFFSHORE SURF	2007	1 517	2 529
BOURBON LIBERTY 110	BOURBON OFFSHORE SURF	2007	1 517	2 641
BOURBON LIBERTY 119	BOURBON OFFSHORE SURF	2009	1 517	3 626
BOURBON PEARL	BOURBON OFFSHORE SURF	2006	4 602	8 000
N'DUVA	BOURBON OFFSHORE SURF	2002	2 161	4 010
OCEA	PROVENCE COTE D'AZUR	1985	188	910
<b>21 Platform supply vessel</b>			<b>38 701</b>	<b>163 156</b>
OCEA	PROVENCE COTE D'AZUR	1985	188	910
AILETTE	BOURBON OFFSHORE SURF	1982	1 210	4 885
ARGONAUTE	BOURBON OFFSHORE SURF	2003	2 087	9 328
BOURBON ALADIN	BOURBON OFFSHORE SURF	2004	2 310	8 860
BOURBON ASTYANAX	BOURBON OFFSHORE SURF	2005	2 310	8 120
BOURBON LIBERTY 201	BOURBON OFFSHORE SURF	2009	1 733	8 030
BOURBON LIBERTY 207	BOURBON OFFSHORE SURF	2008	1 733	7 000
BOURBON LIBERTY 212	BOURBON OFFSHORE SURF	2008	1 733	5 325
BOURBON LIBERTY 215	BOURBON OFFSHORE SURF	2008	1 733	6 030
BOURBON LIBERTY 218	BOURBON OFFSHORE SURF	2008	1 733	5 700
BOURBON LIBERTY 221	BOURBON OFFSHORE SURF	2008	1 733	15 810
BOURBON LIBERTY 223	BOURBON OFFSHORE SURF	2009	1 733	5 055
BOURBON LIBERTY 233	BOURBON OFFSHORE SURF	2009	1 733	10 360
BOURBON LIBERTY 239	BOURBON OFFSHORE SURF	2010	1 733	5 700

**Services OffShore( suite)**

Nom du navire	Armateur	Année de construction	Jauge brute	Puissance en KW
BOURBON LIBERTY 309	BOURBON OFFSHORE SURF	2011	2 245	6 500
BOURBON LIBERTY 320	BOURBON OFFSHORE SURF	2012	2 245	9 200
CHAMBON ALIZE	CHAMBON MARINE OFFSHORE	2011	944	3 536
LUZOLO	BOURBON OFFSHORE SURF	2003	2 293	11 600
OYELI STAR	BOURBON OFFSHORE SURF	2012	2 245	5 055
ULYSSE	BOURBON OFFSHORE SURF	1998	2 341	15 320
VN REBEL	SEAOWL FRANCE	1984	2 686	10 832
<b>5 Ravitailleur Multi-rôles</b>			<b>28 306</b>	<b>80 496</b>
BOURBON EVOLUTION 801	BOURBON OFFSHORE SURF	2009	6 146	14 268
BOURBON EVOLUTION 803	BOURBON OFFSHORE SURF	2012	6 146	14 268
BOURBON EVOLUTION 805	BOURBON OFFSHORE SURF	2013	6 146	23 132
BOURBON EVOLUTION 807	BOURBON OFFSHORE SURF	2010	6 146	23 132
VISSOLELA	BOURBON OFFSHORE SURF	2004	3 722	5 696
<b>7 navires de Transport de personnel</b>			<b>1 170</b>	<b>27 971</b>
SURFER 258	BOURBON OFFSHORE SURF	2007	121	2 648
SURFER 259	BOURBON OFFSHORE SURF	2008	121	2 648
SURFER 320	BOURBON OFFSHORE SURF	2000	192	4 500
SURFER 323	BOURBON OFFSHORE SURF	2005	201	4 500
SURFER 325	BOURBON OFFSHORE SURF	2007	199	4 365
SURFER 326	BOURBON OFFSHORE SURF	2008	168	4 500
SURFER 327	BOURBON OFFSHORE SURF	2009	168	4 810
<b>4 Autres navires de service offshore</b>			<b>2 749</b>	<b>9 891</b>
BUFFALO	FINIST'MER	1975	344	2 480
HIPPO	MARINE ENERGIE INTERNATIONAL	1975	344	2 480
LANGEVIN	COMPAGNIE MARITIME NANTAISE	1979	1 675	4 490
SHANA DES SLOPS	SERMAP SHIPPPING	2011	386	441
<b>64 Services OffShore</b>			<b>140 782</b>	<b>463 243</b>

**Services portuaires et côtiers**

Nom du navire	Armateur	Année de construction	Jauge brute	Puissance en KW
<b>13 Dragues</b>			<b>34 638</b>	<b>80 747</b>
ANDRE GENDRE	GRAND PORT MARITIME NANTES ST NAZAIRE	1981	530	2 725
ANITA CONTI	GRAND PORT MARITIME DE BORDEAUX	2013	3 704	7 600
BROTONNE	GRAND PORT MARTIME DE ROUEN	1984	540	2 022
CAP D'AUNIS	PORT AUTONOME LA ROCHELLE	1986	885	2 246
DANIEL LAVAL	GRAND PORT MARTIME DE ROUEN	2002	5 353	11 285
D'ARTAGNAN	DRAGAGE INTERNATIONAL SOCIETE S.D.I.	2004	8 082	24 000
FORT BOYARD	CONSEIL GENERAL CHARENTE MARITIME	2002	472	1 448
GAMBE D AMFARD	GRAND PORT MARITIME DU HAVRE	2006	1 493	5 536
HONDARRA	BAYONNE CCI	2015	1 495	2 536
JEAN ANGO	GRAND PORT MARTIME DE ROUEN	2011	2 813	7 872
LA MAQUELINE	GRAND PORT MARITIME DE BORDEAUX	1983	929	2 920
MILOUIN	GRAND PORT MARITIME NANTES ST NAZAIRE	1997	270	1 252
SAMUEL DE CHAMPLAIN	GRAND PORT MARITIME NANTES ST NAZAIRE	2001	8 072	9 305
<b>111 Remorqueurs</b>			<b>41 032</b>	<b>357 745</b>
ABEILLE BOURBON	LES ABEILLES	2005	3 167	17 753
ABEILLE FLANDRE	LES ABEILLES	1977	1 933	17 768
ABEILLE LANGUEDOC	LES ABEILLES	1979	1 933	18 068
ABEILLE LIBERTE	LES ABEILLES	2005	3 167	17 753
AEOLOS	NOUVELLOISE DE REMORQUAGE	2012	127	1 074
AITO II	PAPEETE	1968	142	971
AITO NUI	PAPEETE	2001	325	2 800
ALTAGNA	SARL KALLISTE MARINE SERVICE	1983	218	1 700
ARASHI	DE BOER REMORQUAGE SARL	2016	293	3 730
ATURRI	BOLUDA	1970	249	2 134
AVENTUREUX	BOLUDA DUNKERQUE	1999	313	2 888
BALEA	BAYONNE CCI	2003	133	1 922
BELLE ILE	BOLUDA	1987	291	2 224
BELYD	TRANSWEBUYHOONE	2011	137	758
BON SECOURS 1	SORMAR ROUEN	1986	139	1 108
BON SECOURS 3	SORMAR ROUEN	1968	131	763
BON SECOURS 5	SORMAR ROUEN	1984	134	956
BON SECOURS 7	SORMAR ROUEN	1991	155	1 075
BOULONNAIS	BOULONNAISE REMORQUAGE & SAUVETAGE	1973	194	1 920
BRETAGNE	LORIENT CCI	2006	266	2 750
CAEN OUISTREHAM 4	CAEN CCI	2012	122	2 080
CAEN-OUISTREHAM 2	CAEN CCI	1971	135	1 152
CAEN-OUISTREHAM 3	CAEN CCI	1976	209	1 972
CAP NDOUA	VALE NOUVELLE-CALEDONIE (SAS)	2005	150	2 560
CAPITAINE JEAN THOMAS	SORMAR ROUEN	1994	190	1 075
CHAMBON BORA	CHERBOURGEOISE REMORQUAGE & SAUVETAGE	1985	298	2 913
CHAMBON LARGADE	SORECAL	2002	194	2 208

**Services portuaires et côtiers (suite)**

Nom du navire	Armateur	Année de construction	Jauge brute	Puissance en KW
CHAMBON NOROIT	CALAISIEUNE REMORQUAGE & SAUVETAGE	2007	415	3 600
CHAMBON SUROIT	CALAISIEUNE REMORQUAGE & SAUVETAGE	2007	415	3 600
CHERBOURG 1	CAEN CCI	2016	380	3 730
CHIEFTAN	SOMARA SAS	2008	203	2 428
CLAIRVOYANT	BOLUDA BREST	1999	313	2 888
CNE LOUIS THOMAS	SORMAR ROUEN	2008	260	2 760
CROISIC	BOLUDA	2004	334	3 532
DJAVA	SOWEMAR	2015	317	2 974
EMILE VIRATELLE	REVISO NOUVELLE CALEDONIE	2005	404	2 534
FAROUCHE	BOLUDA DUNKERQUE	1999	313	2 888
GAJAC	OCEANIENNE REMORQUAGE ASSISTANCE (SORA)	2011	232	2 850
GRAND BE	ST MALO CCI	1979	169	1 493
GUERANDE	BOLUDA	1988	248	2 524
HMAGAT	SOWEMAR	2015	317	2 794
ILES SANGUINAIRES	MARINE ASSISTANCE CONVOYAGE	1977	135	573
JASON	LES ABEILLES	2004	2 310	8 860
KAORI	OCEANIENNE REMORQUAGE ASSISTANCE (SORA)	2004	188	1 776
KIANDA	BOURBON OFFSHORE SURF	2001	385	4 260
LE CAUX	GRAND PORT MARITIME DU HAVRE	1981	117	816
LE PUISSANT	COMPAGNIE DE REMORQUAGE DE DIEPPE	1981	134	955
LUEGI	BOURBON OFFSHORE SURF	2001	385	4 260
MARCEL VIRATELLE	SNC CALEDONIE INVESTMENT	2008	100	894
MARSEILLAIS 6	BOLUDA MARSEILLE FOS	1992	492	4 200
MISTRAL 10	BOLUDA MARSEILLE FOS	1999	331	3 000
MISTRAL 7	BOLUDA MARSEILLE FOS	1999	331	3 000
MISTRAL 8	BOLUDA MARSEILLE FOS	1999	331	3 000
MISTRAL 9	BOLUDA MARSEILLE FOS	1999	331	3 000
MORBIHAN	LORIENT CCI	1980	149	1 500
NEMED	BOURBON OFFSHORE SURF	2002	385	4 060
NUMBO	OCEANIENNE REMORQUAGE ASSISTANCE (SORA)	1989	187	1 472
PERSEVERO	NAUTARUM CUSTOS (SAS)	2008	180	1 900
POINTE JARRY	CARAIBES REMORQUAGE	1981	300	3 948
POINTE VIGIE	CARAIBES REMORQUAGE	1968	202	1 472
PORNICHET	BOLUDA LA ROCHELLE	1987	150	2 181
PROVENCAL 2	BOLUDA MARSEILLE FOS	1976	273	1 979
PROVENCAL 3	BOLUDA MAYOTTE	1977	214	1 655
RM LISTRAC	REMORQUAGE BORDEAUX BASSENS	1976	139	971
RM MEDOC	REMORQUAGE BORDEAUX BASSENS	2008	286	2 930
RM PAULLAC	REMORQUAGE BORDEAUX BASSENS	1960	130	1 326
RM THOMAS	REMORQUAGE BORDEAUX BASSENS	2006	286	2 730
RMT PENFRET	SORMAR ROUEN	2009	475	3 840
ROBUSTE	BOLUDA BREST	1998	313	2 888

**Services portuaires et côtiers (suite)**

Nom du navire	Armateur	Année de construction	Jauge brute	Puissance en KW
SAINT-DENIS	BOLUDA BREST	1986	222	2 012
SCORFF	LORIENT CCI	1985	204	2 160
TAMANOU	SORECAL	1998	258	2 800
TOULONNAIS XVI	REMORQUAGE ET TRAVAUX MARITIMES	1967	192	1 031
TOULONNAIS XVII	REMORQUAGE ET TRAVAUX MARITIMES	1988	199	2 370
TRIOMPHANT	BOLUDA DUNKERQUE	1999	313	2 888
TSM BREHAT	COMPAGNIE DE REMORQUAGE DE DIEPPE	2013	140	2 080
TSM CHAUSEY	SORMAR ROUEN	2015	135	2 080
TSM DRENEC	REMORQUAGE BORDEAUX BASSENS	2016	135	2 080
TSM HANS	COMPAGNIE DE REMORQUAGE MARITIME DE SETE	1982	203	1 280
TSM LOCH	COROS	2016	135	2 080
TSM MOLENE	COMPAGNIE DE REMORQUAGE MARITIME DE SETE	2015	135	2 080
TSM MOULIS	COMPAGNIE DE REMORQUAGE MARITIME DE SETE	1983	242	1 640
VB ADROIT	BOLUDA DUNKERQUE	2008	342	4 116
VB BARFLEUR	BOLUDA LE HAVRE	2003	334	3 600
VB BOUGAINVILLE	BOLUDA LA REUNION	2008	288	3 728
VB CAMARGUE	BOLUDA MARSEILLE FOS	2007	342	3 890
VB CARTIER	BOLUDA LA REUNION	2008	288	3 728
VB COGNAC	BOLUDA LA ROCHELLE	1991	315	2 550
VB CRAU	BOLUDA MARSEILLE FOS	2008	342	4 050
VB CYCLONE	BOLUDA DUNKERQUE	2015	375	3 890
VB DEAUVILLE	BOLUDA LE HAVRE	2000	487	4 090
VB ESTEREL	BOLUDA MARSEILLE FOS	2009	342	4 050
VB FECAMP	BOLUDA LE HAVRE	1999	487	4 032
VB GASCOGNE	BOLUDA LE HAVRE	1999	488	4 032
VB LA HEVE	BOLUDA LE HAVRE	1998	313	2 888
VB MAHAVEL	BOLUDA LA REUNION	1995	315	2 470
VB OCTEVILLE	BOLUDA LE HAVRE	2007	342	3 890
VB OLERON	BOLUDA LA ROCHELLE	1991	315	2 550
VB OURAGAN	BOLUDA	2015	375	3 890
VB POULIGUEN	BOLUDA	1988	248	2 370
VB PROVENCE	BOLUDA MARSEILLE FOS	1992	498	4 324
VB PUISSANT	BOLUDA DUNKERQUE	2008	342	3 890
VB RHONE	BOLUDA MARSEILLE FOS	2008	342	3 890
VB SAINT MARC	BOLUDA	1991	315	2 550
VB SAINTE ADRESSE	BOLUDA LE HAVRE	1999	487	4 090
VB SUPERENZO	BOLUDA LE HAVRE	2007	289	4 048
VB TEMPETE	BOLUDA DUNKERQUE	2016	375	3 890
VB TORNADE	BOLUDA LE HAVRE	2016	375	3 890
VB TYPHON	BOLUDA	2016	375	3 890
VB YPORT	BOLUDA LE HAVRE	2008	342	3 890
WATOA	MANUTRANS	2006	137	882

**Services portuaires et côtiers (suite)**

Nom du navire	Armateur	Année de construction	Jauge brute	Puissance en KW
<b>8 Baliseurs</b>			<b>3 255</b>	<b>10 142</b>
ARMORIQUE	ARMEMENT DES PHARES ET BALISES	2002	500	1712
ATLANTIQUE	ARMEMENT DES PHARES ET BALISES	2004	384	800
CHEF DE CAUX	ARMEMENT DES PHARES ET BALISES	2002	180	662
GASCOGNE	ARMEMENT DES PHARES ET BALISES	1982	1 005	1225
HAUTS DE FRANCE	ARMEMENT DES PHARES ET BALISES	2003	450	1450
ILES SANGUINAIRES II	ARMEMENT DES PHARES ET BALISES	2005	280	2355
LE KAHOUANNE	ARMEMENT DES PHARES ET BALISES	2000	154	588
PROVENCE	ARMEMENT DES PHARES ET BALISES	1990	302	1 350
<b>1 Navire pilote</b>			<b>499</b>	<b>-</b>
LA COURONNEE IV	PILOTAGE LOIRE	2010	499	-
<b>133 Services portuaires et côtiers</b>			<b>79 424</b>	<b>448 634</b>
<b>TOTAL Flotte de services maritimes 240 navires</b>			<b>408 614</b>	<b>1 303 495</b>

## **Flotte de commerce sous pavillon français**

### **CLASSEMENT PAR REGISTRE**





# **Flotte de transport sous pavillon français**

**État au 1<sup>er</sup> juillet 2017**

**des navires de transport classés par registre**

**RÉCAPITULATIF DE LA FLOTTE DE TRANSPORT SOUS PAVILLON FRANÇAIS  
PAR REGISTRE D'IMMATRICULATION**

**flotte pétrolière et gazière**

Registres	01/07/17			01/01/17			01/07/16		
	Nbre	J.B.	T.P.L.	Nbre	J.B.	T.P.L.	Nbre	J.B.	T.P.L.
RIF	38	2 585 605	4 461 659	37	2 522 863	4 347 749	36	2 208 463	3 742 200
Métropole DOM	5	10 788	16 601	5	10 788	16 601	5	10 788	16 601
Polynésie française	0	0	0	0	0	0	0	0	0
Nelle Calédonie	0	0	0	0	0	0	1	821	1 020
Wallis et Futuna	0	0	0	0	0	0	0	0	0
<b>Total Flotte pétrolière</b>	<b>43</b>	<b>2 596 393</b>	<b>4 478 260</b>	<b>42</b>	<b>2 533 651</b>	<b>4 364 350</b>	<b>42</b>	<b>2 220 072</b>	<b>3 759 821</b>

**Navires de charge**

Registres	01/07/17			01/01/17			01/07/16		
	Nbre	J.B.	T.P.L.	Nbre	J.B.	T.P.L.	Nbre	J.B.	T.P.L.
RIF	33	2 266 955	2 359 401	33	2 266 955	2 359 401	33	2 266 955	2 359 401
Métropole DOM	6	31 278	10 222	5	31 171	10 170	5	31 171	10 170
Polynésie française	19	44 471	27 478	19	41 905	27 478	20	42 308	27 628
Nelle Calédonie	3	4 834	6 109	3	4 834	6 109	3	4 834	6 109
Wallis et Futuna	0	0	0	0	0	0	0	0	0
<b>Total Navires de charge Secs</b>	<b>61</b>	<b>2 347 538</b>	<b>2 403 210</b>	<b>60</b>	<b>2 344 865</b>	<b>2 403 158</b>	<b>61</b>	<b>2 345 268</b>	<b>2 403 308</b>

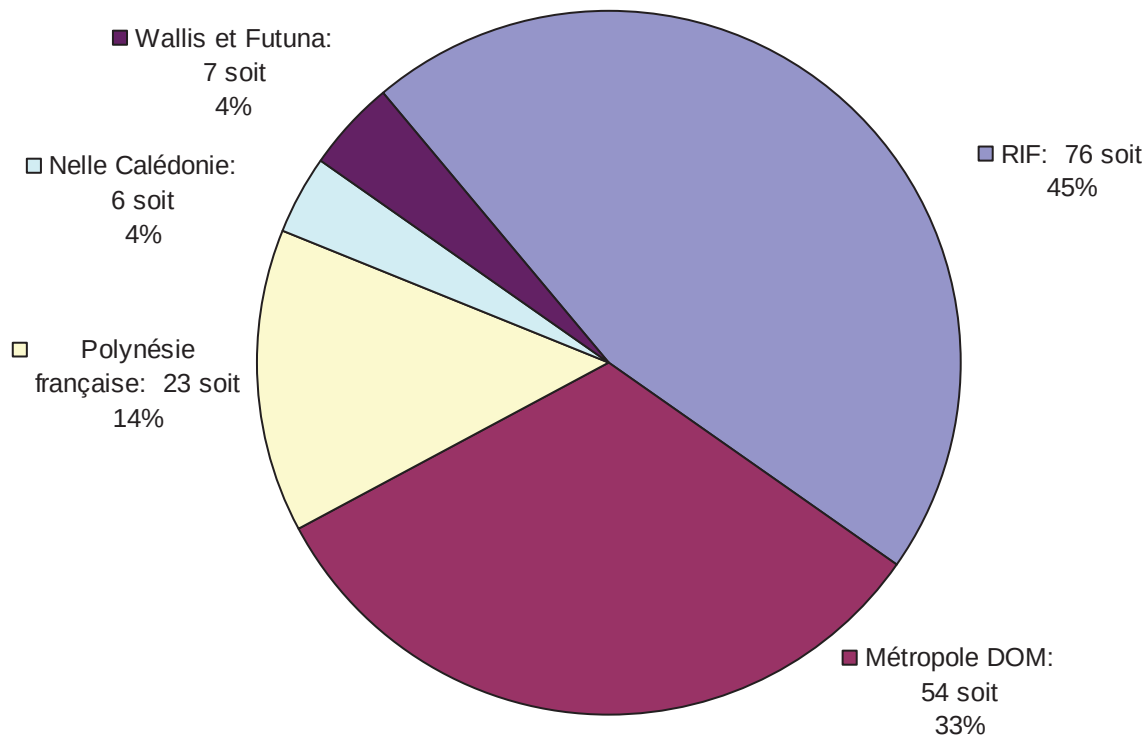
**Passagers**

Registres	01/07/17			01/01/17			01/07/16		
	Nbre	J.B.	T.P.L.	Nbre	J.B.	T.P.L.	Nbre	J.B.	T.P.L.
RIF	5	2 613	217	5	2 613	217	5	2 613	217
Métropole DOM	43	710 527	130 801	44	710 191	130 801	43	710 070	130 801
Polynésie française	4	7 237	764	7	13 557	1 314	7	13 557	1 314
Nelle Calédonie	3	2 083	25	2	1 753	25	2	1 753	25
Wallis et Futuna	7	60 507	7 479	7	60 507	7 479	7	60 507	7 479
<b>Total passagers</b>	<b>62</b>	<b>782 967</b>	<b>139 286</b>	<b>65</b>	<b>788 621</b>	<b>139 836</b>	<b>64</b>	<b>788 500</b>	<b>139 836</b>

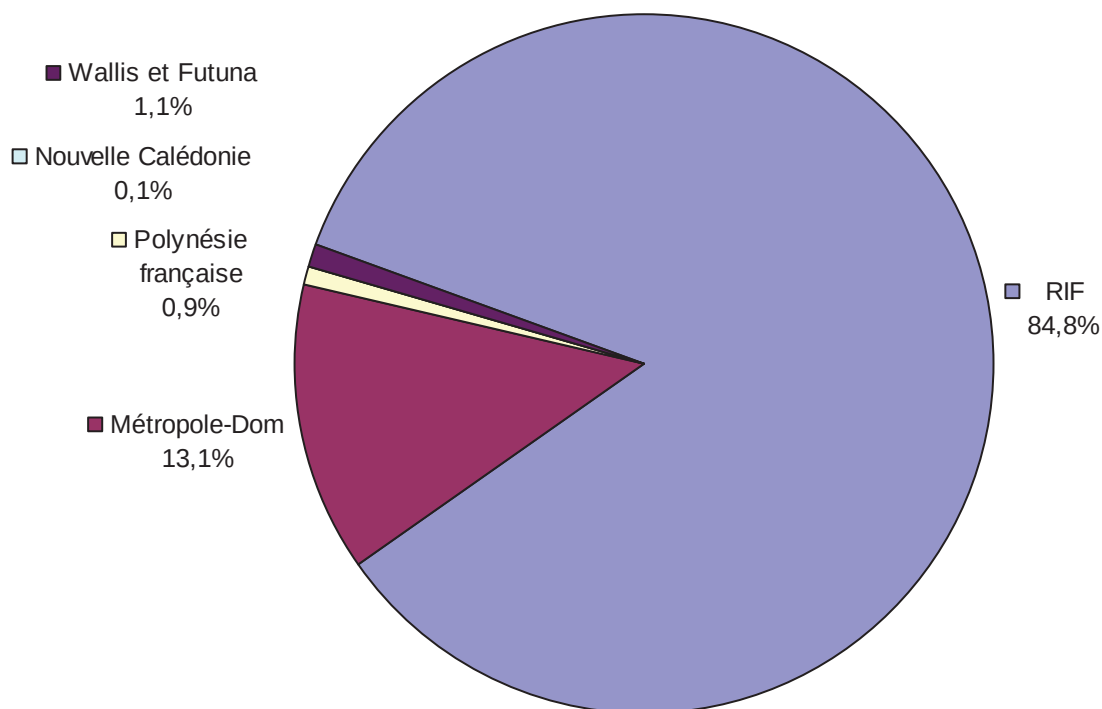
**Ensemble de la flotte de transport**

Registres	01/07/17			01/01/17			01/07/16		
	Nbre	J.B.	T.P.L.	Nbre	J.B.	T.P.L.	Nbre	J.B.	T.P.L.
RIF	76	4 855 173	6 821 277	75	4 792 431	6 707 367	74	4 478 031	6 101 818
Métropole DOM	54	752 593	157 624	54	752 150	157 572	53	752 029	157 572
Polynésie française	23	51 708	28 242	26	55 462	28 792	27	55 865	28 942
Nelle Calédonie	6	6 917	6 134	5	6 587	6 134	6	7 408	7 154
Wallis et Futuna	7	60 507	7 479	7	60 507	7 479	7	60 507	7 479
<b>Total</b>	<b>166</b>	<b>5 726 898</b>	<b>7 020 756</b>	<b>167</b>	<b>5 667 137</b>	<b>6 907 344</b>	<b>167</b>	<b>5 353 840</b>	<b>6 302 965</b>

**FLOTTE DE TRANSPORT PAR REGISTRE**  
nombre de navires



**FLOTTE DE TRANSPORT PAR REGISTRE**  
en pourcentage de jauge brute





# **Flotte de services maritimes sous pavillon français**

**État au 1<sup>er</sup> juillet 2017**

**des navires de services maritimes classés par registre**

**RECAPITULATIF DE LA FLOTTE DE SERVICES MARITIMES SOUS PAVILLON FRANCAIS  
PAR REGISTRE D'IMMATRICULATION**

**Navires spécialisés**

<i>Registres</i>	<b>01/01/17</b>		<b>01/07/16</b>		<b>01/01/16</b>	
	Nbre	J.B.	Nbre	J.B.	Nbre	J.B.
RIF	32	160 250	32	185 727	30	185 610
Métropole DOM	11	37 400	11	37 400	12	37 569
<b>Total Navires spécialisés</b>	<b>43</b>	<b>197 650</b>	<b>43</b>	<b>223 127</b>	<b>42</b>	<b>223 179</b>

**Services OffShore**

<i>Registres</i>	<b>01/01/17</b>		<b>01/07/16</b>		<b>01/01/16</b>	
	Nbre	J.B.	Nbre	J.B.	Nbre	J.B.
RIF	62	139 384	64	145 512	68	147 074
Métropole DOM	2	3 896	2	3 896	1	2 686
<b>Total Services OffShore</b>	<b>64</b>	<b>143 280</b>	<b>66</b>	<b>149 408</b>	<b>69</b>	<b>149 760</b>

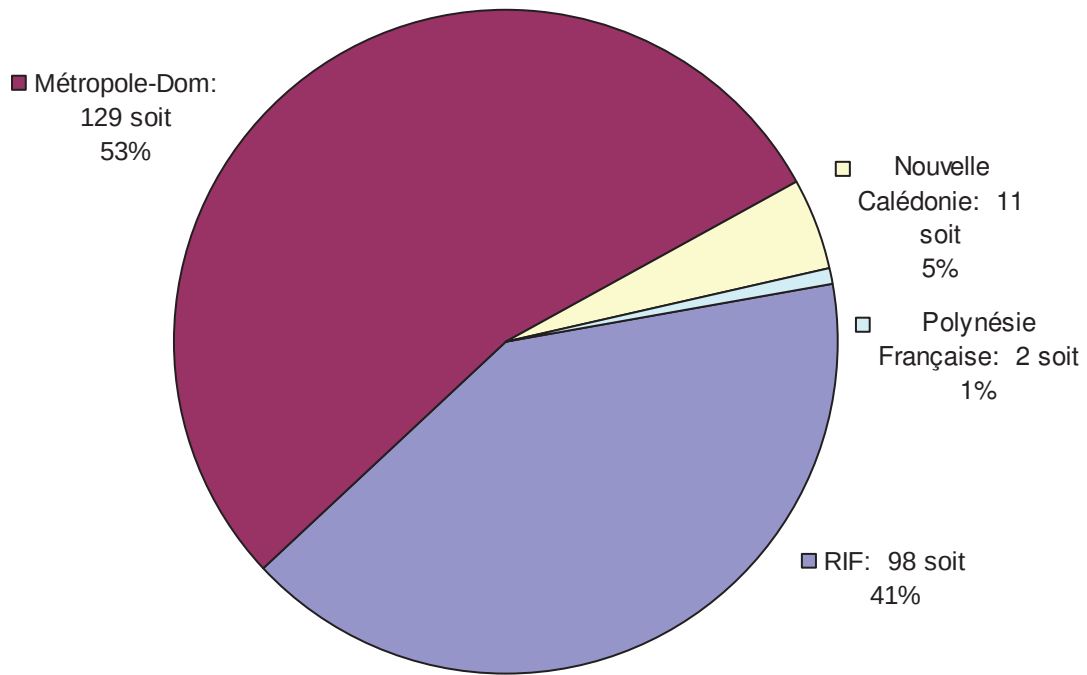
**Autres navires de services maritimes**

<i>Registres</i>	<b>01/01/17</b>		<b>01/07/16</b>		<b>01/01/16</b>	
	Nbre	J.B.	Nbre	J.B.	Nbre	J.B.
RIF	4	9 237	4	9 237	5	11 278
Métropole DOM	116	67 249	114	66 576	119	68 160
Nouvelle Calédonie	11	2 471	11	2 471	11	2 471
Polynésie Française	2	467	2	467	2	467
<b>Total autres navires de service</b>	<b>133</b>	<b>79 424</b>	<b>131</b>	<b>78 751</b>	<b>137</b>	<b>82 376</b>

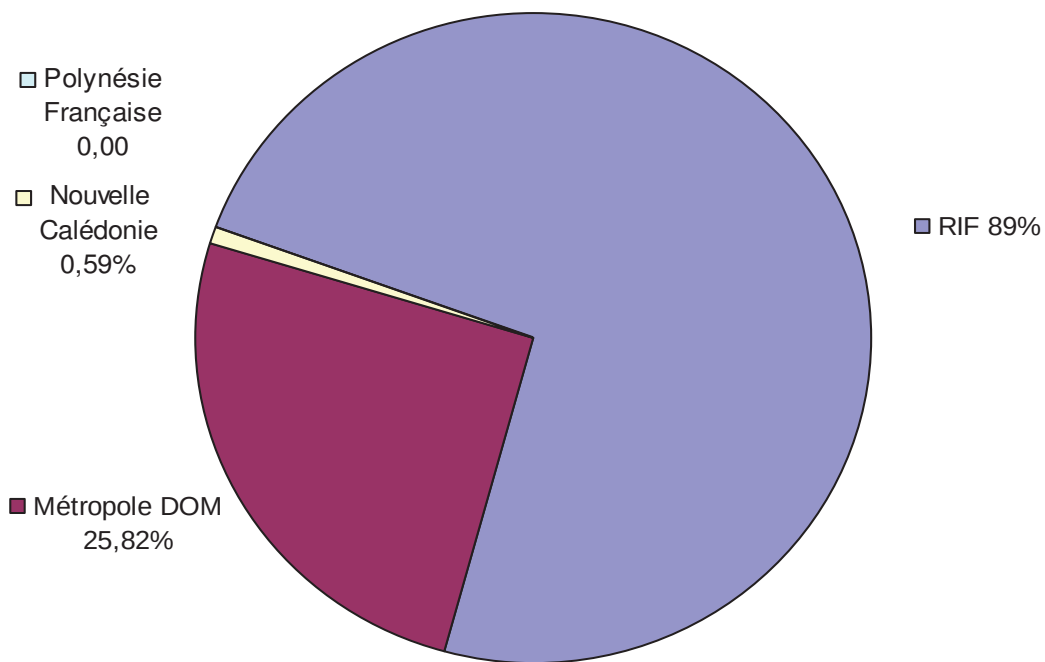
**Ensemble de la flotte de services maritimes**

<i>Registres</i>	<b>01/01/17</b>		<b>01/07/16</b>		<b>01/01/16</b>	
	Nbre	J.B.	Nbre	J.B.	Nbre	J.B.
RIF	98	308 871	100	340 476	103	343 962
Métropole DOM	129	108 545	127	107 872	132	108 415
Nouvelle Calédonie	11	2 471	11	2 471	11	2 471
Polynésie Française	2	467	2	467	2	467
<b>TOTAL</b>	<b>240</b>	<b>420 354</b>	<b>240</b>	<b>451 286</b>	<b>248</b>	<b>455 315</b>

FLOTTE DE SERVICES MARITIMES  
PAR REGISTRE  
nombre de navires



FLOTTE DE SERVICES MARITIMES  
PAR REGISTRE  
en pourcentage de jauge brute







# **Flotte de commerce sous pavillon français**

## **État au 1<sup>er</sup> juillet 2017 du Registre International Français (RIF)**

## Le RIF (Registre International Français)

État au 1<sup>er</sup> juillet 2017

Au 1er juillet 2017, 317 navires totalisant 5 167 107 UMS<sup>1</sup> sont inscrits au RIF et se répartissent de la manière suivante:

- 76 navires de transport<sup>2</sup> (+ 100 UMS) pour 4 855 173 UMS ;
- 194 navires de travaux et services maritimes pour 312 293 UMS dont 101 navires de plus de 100 UMS ;
- 47 navires de plaisance professionnelle pour 5 928 unités de jauge brute dont 27 affichent une jauge brute inférieure à 100.

Les navires de transport du RIF pèsent 97% du port en lourd de la flotte de transport sous pavillon français et 85 % de la jauge brute alors, qu'en nombre d'unités, le RIF ne représente que 46 % de l'effectif.

Un VLCC a rejoint la flotte de transport sous RIF ce dernier semestre. Aucune sortie n'a été enregistrée. Les indicateurs sur l'ensemble du registre sont positifs : 1,3% en nombre et en jauge et 1,7% en port en lourd.

Les navires de services maritimes inscrits au RIF représentent 41% des effectifs de la flotte sous pavillon français et 73,5% de la jauge brute.

Trois navires ont rejoint la flotte de services maritimes contre cinq sorties, dont un câblier et un navire de recherche sismique. Les indicateurs sont à la baisse (-9% pour la jauge et -1% pour l'effectif).

Les câbliers français, au nombre de neuf, représentent le tiers de la jauge brute de la flotte de services maritimes.

Les navires de BOURBON Offshore Surf SAS constituent toujours l'essentiel de la flotte de services maritimes avec 146 navires, dont 58 de plus de 100 UMS.

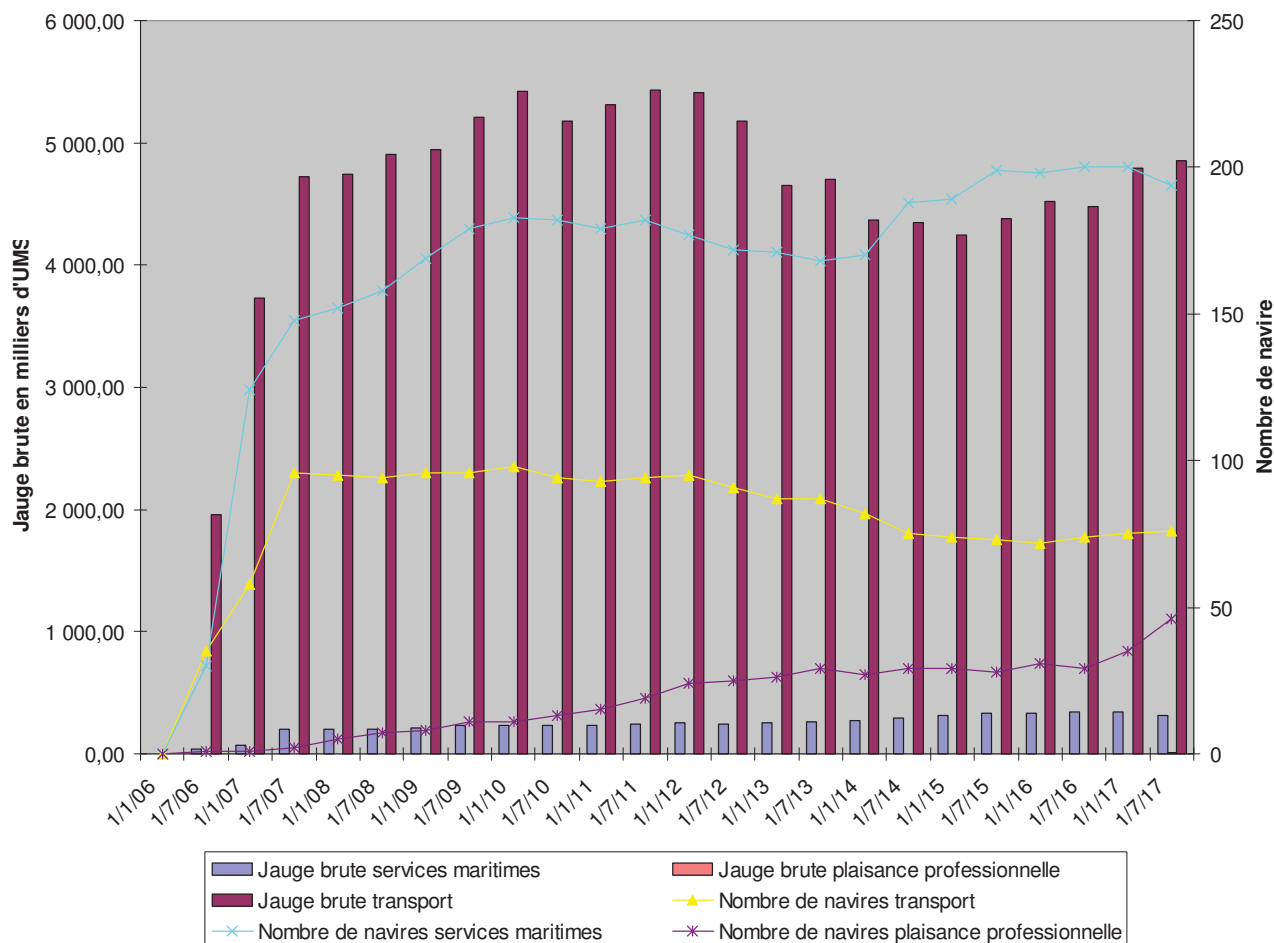
Le segment de la plaisance professionnelle a enregistré 14 entrées ce semestre pour une seule sortie. En grande progression, le nombre de yachts de plaisance professionnelle est passé de 33 à 46 unités dont 27 unités d'une jauge de moins de 100 UMS.

<sup>1</sup> U.M.S : Universal Measurement System : unité de mesure de la jauge depuis la convention internationale de Londres de 1969 sur le jaugeage des navires. L'ancienne unité « tonneau de jauge » reste utilisée pour les petits navires non soumis à l'obligation du jaugeage UMS. Il n'y a pas de table de conversion entre les deux systèmes

<sup>2</sup> Navires de transport selon le décret 84-810 du 30 août 1984, les navires école et le Shana des slops, du fait de son exploitation, ne seront pas comptés comme navires de charges mais comme navires de services maritimes dans la présente publication.

## ÉVOLUTION DU RIF DEPUIS SA CRÉATION

Depuis sa création en 2006, le registre international français évolue différemment selon que les navires soient de transport, de service ou de plaisance professionnelle.



La flotte de transport connaît en dix ans une baisse régulière de l'effectif mais une augmentation de la jauge brute. La jauge moyenne par navire était au 1<sup>er</sup> juillet 2007 de 44 050 UMS alors qu'elle est de 63 884 UMS au 1<sup>er</sup> juillet 2017.

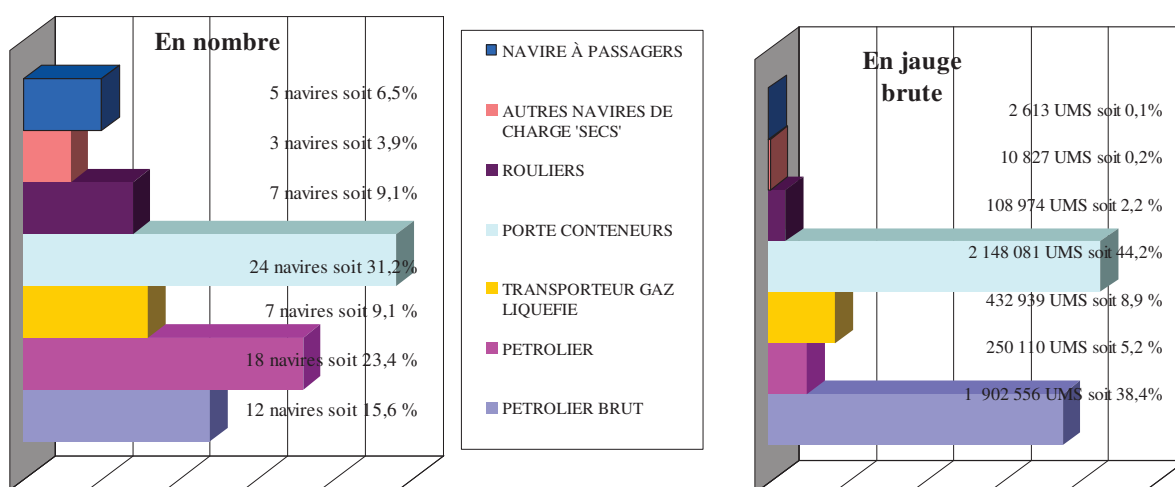
Quelques entrées sont prévues dont celles d'un porte-conteneurs, d'un transporteur de produits pétroliers et de deux navires à passagers. Des sorties sont également programmées pour deux transporteurs de produits pétroliers.

La flotte de services maritimes présentait une croissance régulière en nombre et en jauge brute mais la courbe semble s'inverser en 2017. En effet, le ralentissement de l'activité offshore provoque une vingtaine de sorties qui pourraient s'accroître au deuxième semestre.

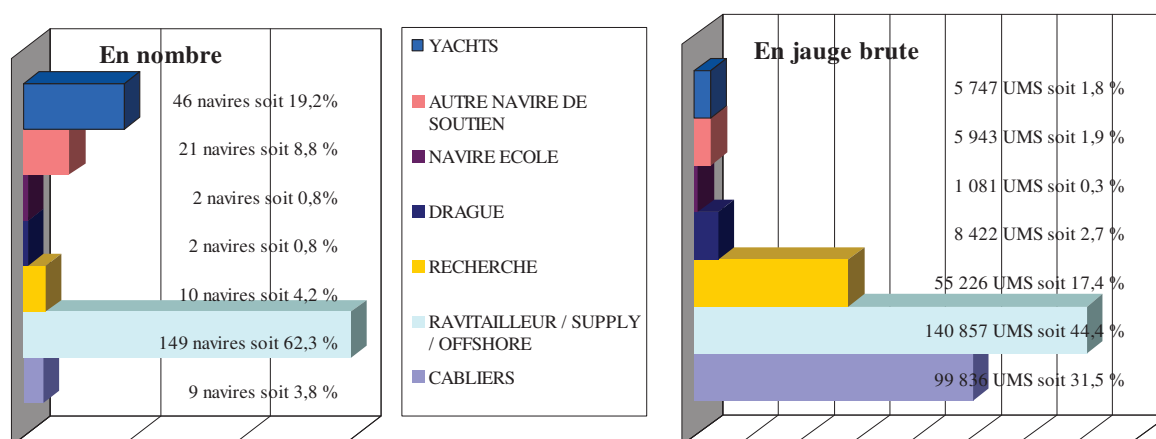
La flotte de plaisance professionnelle est en progression constante. Elle est passée de 35 navires au 1<sup>er</sup> janvier 2017 à 46 navires au 1er juillet. D'autres immatriculations sont programmées au second semestre. En revanche, si la plaisance professionnelle représente 19% du nombre des navires au RIF, la jauge brute n'atteint pas 2% du total car les unités sont petites. En effet, seuls 19 unités dépassent les 100 UMS.

## LE RIF PAR CATÉGORIE DE NAVIRE

### Flotte de transport



### Flotte de services maritimes et navigation de plaisance professionnelle



## **Flotte de commerce sous pavillon français**

### **CLASSEMENT PAR ARMATEUR**



# **Flotte de transport sous pavillon français**

**État au 1<sup>er</sup> juillet 2017**

**des navires de transport classés par armateur**

**RÉCAPITULATIF DE LA FLOTTE DE TRANSPORT SOUS PAVILLON  
FRANÇAIS PAR ARMATEUR - Classé par Jauges Brutes (JB) décroissantes**

**Indication :** Calcul des JB : italique = tonneaux, normal = UMS

**Flotte pétrolière et gazière**

<b>N°</b>	<b>Armateur</b>	<b>Nombre de navires</b>	<b>JB</b>	<b>TPL</b>	<b>Puissance KW</b>	
1	EURONAV	8	1 357 122	2 615 718	356 323	
2	V SHIPS FRANCE SAS	4	545 434	1 049 823	106 753	
3	GAZ OCEAN ARMEMENT	3	244 405	183 400	98 800	
4	GEOGAS MARITIME	5	188 534	210 066	90 970	
5	STE D'ARMEMENT ET DE TRANSPORT (SOCATRA)	7	176 322	287 281	67 950	
6	ST MANAGEMENT SAS	9	65 426	104 154	69 420	
7	MARITIMA	3	6 472	10 301	9 860	
8	SOCANAV	1	6 204	8 067	4 500	
9	BIOMAR	2	4 316	6 300	5 328	
10	CHANNEL BUNKER SERVICES	1	2 158	3 150	3 138	
<b>Total</b>	<b>Flotte pétrolière et gazière</b>	<b>10 armateurs</b>	<b>43</b>	<b>2 596 393</b>	<b>4 478 260</b>	<b>813 042</b>

Calcul des JB : italique = tonneaux, normal = UMS



## Navires de charge

N°	Armateur	Nombre de navires	JB	TPL	Puissance KW	
1	CMA CGM	22	2 112 920	2 265 549	1 515 559	
2	CIE MARITIME NANTAISE (MN)	5	77 688	41 809	95 590	
3	LOUIS DREYFUS ARMATEURS	4	66 919	17 117	55 800	
4	MARFRET	2	35 161	39 546	49 040	
5	CIE POLYNESIENNE DE TRANSP. MARIT. (CPTM)	2	18 793	7 100	4 160	
6	CIE MARITIME FRANCAISE DE TAHITI	3	7 070	6 419	7 050	
7	STE DE TRANSPORTS INSULAIRES MARITIMES	2	4 606	2 237	3 268	
8	STE DE NAVIGATION DES TUAMOTU	2	3 970	3 217	2 828	
9	FLOTTILLE ADMINSTRATIVE DE LA POLYNESIE	3	3 588	2 676	4 790	
10	STE D'ARMEMENT ET DE TRANSPORT (SOCATRA)	2	2 580	1 920	10 840	
11	SNA TUHAA PAE	1	2 346	1 489	2 352	
12	STE MEDITERRANEENNE DE CABOTAGE (SOMECA)	1	2 035	2 800	1 799	
13	TRANSWEBUIHONNE	1	1 999	2 121	1 472	
14	STE DE TRANSPORT DES ILES (STILES)	1	1 692	2 490	2 014	
15	CIE MARITIME DES ILES	1	1 143	1 498	2 008	
16	CIE TRANSPORT MARITIME DES ILES TUAMOTU (CTMIT)	1	1 113	1 200	1 296	
17	TRANSPORTS MARITIMES TUAMOTU OUEST (TMTO)	1	952	1 050	736	
18	AGNIERAY	1	631	700	922	
19	SAS VAIPHA	1	499	1 240	2 208	
20	TRANSPORT MARITIME SERVICE	1	497	580	560	
21	HARGOUS et CIE	1	497	0	1 012	
22	TRAVAUX MARITIMES PAPEETE (TMP)	1	406	150	0	
23	PENN AR BED	1	326	250	1 530	
24	COMPAGNIE DE NAVIGATION CARIBEENNE	1	107	52	421	
<b>Total</b>	<b>Navires de charge</b>	<b>24 armateurs</b>	<b>61</b>	<b>2 347 538</b>	<b>2 403 210</b>	<b>1 767 255</b>

Calcul des JB : italique = tonneaux, normal = UMS

## Passagers

N°	Armateur	Nombre de navires	JB	TPL	Puissance KW	
1	BRITTANY FERRIES	10	267 910	48 988	296 900	
2	MCM MARITIMA FERRIES	6	189 949	29 763	235 395	
3	DFDS SEAWAYS	5	133 558	22 448	170 770	
4	CIE MERIDIONALE DE NAVIGATION	3	101 315	24 968	115 784	
5	UVEA MARINE SERVICES S.A.S	5	45 013	5 755	67 019	
6	SERVICES TRANSPORTS CRUISE	1	14 983	1 674	25 026	
7	CONSEIL GENERAL DE GIRONDE	2	7 122	1 376	8 620	
8	AREMITI PACIFIC CRUISES	3	6 485	691	11 780	
9	COMPAGNIE OCEANE	5	5 295	870	6 615	
10	L'EXPRESS DES ILES	3	2 145	1 348	18 676	
11	PENN AR BED	5	1 956	779	16 110	
12	REGIE DEPARTEM. DES PASSAGES D'EAU DE VENDEE	3	<i>1 874</i>	348	14 031	
13	SUDILES	1	1 495	0	7 360	
14	SNGV 2 MOOREA	1	752	73	8 516	
15	COMPAGNIE MARITIME ANGLO-NORMANDE	2	712	60	5 269	
16	MARY D ENTERPRISE	2	588	25	3 240	
17	BORA BORA PEARL CRUISES	1	511	50	835	
18	CONSEIL TERRITORIAL SAINT PIERRE ET MIQUELON	1	481	20	4 392	
19	VAL FERRY CARAIBE	1	470	50	4 250	
20	VOYAGER1 JC LATOURNERIE	1	213	0	1 914	
21	CONSEIL GÉNÉRAL DE GUYANE	1	<i>140</i>	0	135	
<b>Total</b>	<b>Passagers</b>	<b>21 armateurs</b>	<b>62</b>	<b>782 967</b>	<b>139 286</b>	<b>1 022 637</b>

Calcul des JB : italique = tonneaux, normal = UMS

## LA FLOTTE DE TRANSPORT SOUS PAVILLON FRANÇAIS PAR ARMATEUR

**Indication :** Calcul des JB : italique = tonneaux, normal = UMS  
Genre de Navigation :

### Flotte pétrolière et gazière

Nom du navire	Genre de navigation	Année de construction	JB	TPL	Puissance KW
<b>BIOMAR</b>		<b>2 navires</b>	<b>4 316</b>	<b>6 300</b>	<b>5 328</b>
Transporteur de produits pétroliers					
FLORENCE B	Cabotage National	2008	2 158	3 150	2 080
TATIANA B	Cabotage National	2008	2 158	3 150	3 248
<b>CHANNEL BUNKER SERVICES</b>		<b>1 navire</b>	<b>2 158</b>	<b>3 150</b>	<b>3 138</b>
Transporteur de produits pétroliers					
CAP MEJEAN	Cabotage National	2009	2 158	3 150	3 138
<b>EURONAV</b>		<b>8 navires</b>	<b>1 357 122</b>	<b>2 615 718</b>	<b>356 323</b>
Transporteur de brut					
ALSACE	Long Cours	2012	161 177	320 350	37 180
ANNE	Long Cours	2016	154 379	299 952	24 020
ARTOIS	Long Cours	2001	159 456	298 330	27 780
FLANDRE	Long Cours	2004	159 016	305 704	25 485
HAKATA	Long Cours	2010	159 806	302 550	29 640
SANDRA	Long Cours	2011	164 641	323 183	24 406
SARA	Long Cours	2011	164 641	323 183	36 970
TI EUROPE	Long Cours	2002	234 006	442 466	150 842
<b>GAZ OCEAN ARMEMENT</b>		<b>3 navires</b>	<b>244 405</b>	<b>183 400</b>	<b>98 800</b>
Transporteur de GNL (méthanier)					
GASELYS	Long Cours	2007	97 741	74 300	39 900
GLOBAL ENERGY	Long Cours	2006	48 923	34 800	19 000
PROVALYS	Long Cours	2006	97 741	74 300	39 900
<b>GEOGAS MARITIME</b>		<b>5 navires</b>	<b>188 534</b>	<b>210 066</b>	<b>90 970</b>
Transporteur de GPL					
CHAMPLAIN	Long Cours	2016	47 791	53 991	21 700
POINTIS	Long Cours	2016	47 791	53 991	27 120
SUMMIT TERRA	Cabotage International	2000	46 613	49 161	23 570
SURVILLE	Non renseigné	2014	23 179	26 468	9 290
VERRAZANE	Cabotage International	2013	23 160	26 455	9 290
<b>MARITIMA</b>		<b>3 navires</b>	<b>6 472</b>	<b>10 301</b>	<b>9 860</b>
Transporteur de produits pétroliers					
CAP AIGUADES	Cabotage International	2006	2 157	3 150	3 760
CAP PINEDE	Cabotage International	2009	2 158	3 536	3 080
CAP SICIE	Cabotage International	2005	2 157	3 615	3 020
<b>SOCANAV</b>		<b>1 navire</b>	<b>6 204</b>	<b>8 067</b>	<b>4 500</b>
Transporteur de produits pétroliers					
KERFONS	Long Cours	2001	6 204	8 067	4 500
<b>ST MANAGEMENT SAS</b>		<b>9 navires</b>	<b>65 426</b>	<b>104 154</b>	<b>69 420</b>
Transporteur de produits pétroliers					
CAPE LIMBOH	Cabotage International	2003	8 935	15 305	11 340

## Flotte pétrolière et gazière

Nom du navire	Genre de navigation	Année de construction	JB	TPL	Puissance KW
CHANTACO	Cabotage International	2007	11 793	19 000	9 600
CHIBERTA	Cabotage International	2006	11 799	19 000	9 600
FS CLARA	Cabotage International	2004	4 077	5 961	5 120
FS SALOME	Cabotage International	2006	5 242	7 915	3 840
LACANAU	Cabotage International	2007	7 020	11 673	9 900
LAMENTIN	Long Cours	2007	7 292	11 320	9 900
ST SARA	Cabotage International	2007	5 271	8 019	5 000
ST SOLENE	Cabotage International	2003	3 997	5 961	5 120
<b>STE D'ARMEMENT ET DE TRANSPORT (SOCATRA)</b>		<b>7 navires</b>	<b>176 322</b>	<b>287 281</b>	<b>67 950</b>
Transporteur de produits pétroliers					
ACAMAR	Long Cours	2011	23 248	37 577	7 860
ADARA	Long Cours	2011	23 248	37 500	7 860
ASTELLA	Long Cours	2011	23 248	37 577	12 300
ASTERION	Long Cours	2011	23 248	37 000	7 860
ATRIA	Long Cours	2011	23 248	37 583	7 860
KIRIBORA	Non renseigné	2013	30 087	50 044	8 950
TAMARIN	Long Cours	2008	29 995	50 000	15 260
<b>V SHIPS FRANCE SAS</b>		<b>4 navires</b>	<b>545 434</b>	<b>1 049 823</b>	<b>106 753</b>
Transporteur de brut					
DHT AMAZON	Long Cours	2011	160 928	318 129	29 260
DHT CHINA	Long Cours	2007	160 882	317 794	29 340
DHT EUROPE	Long Cours	2006	160 882	299 990	36 653
EAGLE LE HAVRE	Long Cours	2017	62 742	113 910	11 500
<b>TOTAL</b>	<b>Flotte pétrolière et gazière</b>	<b>43 navires</b>	<b>2 596 393</b>	<b>4 478 260</b>	<b>813 042</b>

Calcul des JB : italique = tonneaux, normal = UMS

Genre de Navigation :

## Navires de charge

Nom du navire	Genre de navigation	Année de construction	JB	TPL	Puissance KW
<b>COMPAGNIE DE NAVIGATION CARIBEENNE</b>		<b>1 navire</b>	<b>107</b>	<b>52</b>	<b>421</b>
Cargo mixte march.géné./pass. non roulier					
FREE ISLAND	Cabotage International	1984	107	52	421
<b>AGNIERAY</b>		<b>1 navire</b>	<b>631</b>	<b>700</b>	<b>922</b>
Cargo classique					
DORY	Cabotage National	1976	631	700	922
<b>CIE MARITIME DES ILES</b>		<b>1 navire</b>	<b>1 143</b>	<b>1 498</b>	<b>2 008</b>
Cargo mixte march. génér./pass. Roulier					
ISAN	Cabotage International	2013	1 143	1 498	2 008
<b>CIE MARITIME FRANCAISE DE TAHITI</b>		<b>3 navires</b>	<b>7 070</b>	<b>6 419</b>	<b>7 050</b>
Cargo classique					
TAPORO IX	Cabotage International	1976	2 818	2 818	1 980
TAPORO VII	Cabotage National	1978	2 420	1 244	2 702
TAPORO VIII	Cabotage National	1981	1 832	2 357	2 368
<b>CIE MARITIME NANTAISE (MN)</b>		<b>5 navires</b>	<b>77 688</b>	<b>41 809</b>	<b>95 590</b>
Roulier non spécialisé					
MN CALAO	Long Cours	2013	23 673	12 410	28 700
MN COLIBRI	Long Cours	1999	9 141	4 250	9 680
MN PELICAN	Long Cours	1999	12 076	8 847	20 800
MN TANGARA	Long Cours	2013	23 673	12 049	28 700
MN TOUCAN	Long Cours	1995	9 125	4 253	7 710
<b>CIE POLYNESIENNE DE TRANSP. MARIT. (CPTM)</b>		<b>2 navires</b>	<b>18 793</b>	<b>7 100</b>	<b>4 160</b>
Cargo mixte march.géné./pass. non roulier					
ARANUI 3	Cabotage National	2002	7 325	3 800	4 160
ARANUI 5	Cabotage National	2015	11 468	3 300	0
<b>CIE TRANSPORT MARITIME DES ILES TUAMOTU (CTMIT)</b>		<b>1 navire</b>	<b>1 113</b>	<b>1 200</b>	<b>1 296</b>
Cargo classique					
KURA ORA 2	Cabotage National	1979	1 113	1 200	1 296
<b>CMA CGM</b>		<b>22 navires</b>	<b>2 112 920</b>	<b>2 265 549</b>	<b>1 515 559</b>
Porte-conteneurs intégral					
CMA CGM ALMAVIVA	Long Cours	2011	89 787	109 078	72 240
CMA CGM AMERIGO VESPUCCI	Long Cours	2010	152 991	156 887	80 080
CMA CGM BOUGAINVILLE	Long Cours	2015	175 688	186 528	63 910
CMA CGM CHRISTOPHE COLOMB	Long Cours	2009	153 022	156 800	80 080
CMA CGM DALILA	Long Cours	2011	89 787	109 021	72 240
CMA CGM FIDELIO	Long Cours	2006	107 898	107 200	68 640
CMA CGM FIGARO	Long Cours	2010	89 787	107 000	85 320
CMA CGM FORT SAINT GEORGES	Long Cours	2003	26 342	30 400	32 047
CMA CGM FORT SAINT LOUIS	Long Cours	2003	26 342	30 400	39 247
CMA CGM FORT SAINT PIERRE	Long Cours	2003	26 342	30 400	32 047
CMA CGM FORT SAINTE MARIE	Long Cours	2003	26 342	30 400	24 850
CMA CGM JULES VERNE	Non renseigné	2013	175 368	187 512	80 080
CMA CGM LA TRAVIATA	Long Cours	2006	91 410	100 000	95 918
CMA CGM LAPEROUSE	Long Cours	2009	152 991	142 000	80 080
CMA CGM MEDEA	Long Cours	2006	107 711	107 200	95 818
CMA CGM MOZART	Long Cours	2004	65 730	72 500	57 114
CMA CGM NABUCCO	Long Cours	2006	91 410	101 810	68 640
CMA CGM NORMA	Long Cours	2006	107 711	113 909	95 018

## Navires de charge

Nom du navire	Genre de navigation	Année de construction	JB	TPL	Puissance KW
CMA CGM OTELLO	Long Cours	2005	91 410	100 000	69 618
CMA CGM RIGOLETTO	Long Cours	2006	107 711	114 004	95 840
CMA CGM ROSSINI	Long Cours	2004	65 730	72 500	57 114
CMA CGM TOSCA	Long Cours	2005	91 410	100 000	69 618
<b>FLOTTILLE ADMINSTRATIVE DE LA POLYNESIE</b>		<b>3 navires</b>	<b>3 588</b>	<b>2 676</b>	<b>4 790</b>
Cargo mixte march.géné./pass. non roulier					
TAHITI NUI	Cabotage National	2001	1 921	1 284	4 790
Roulier non spécialisé					
TAHITI NUI IX	Cabotage International	1997	443	392	0
TAHITI NUI VIII	Cabotage National	2007	1 224	1 000	0
<b>HARGOUS et CIE</b>		<b>1 navire</b>	<b>497</b>	<b>0</b>	<b>1 012</b>
Cargo mixte march. génér./pass. Roulier					
COBIA III	Cabotage National	2005	497	0	1 012
<b>LOUIS DREYFUS ARMATEURS</b>		<b>4 navires</b>	<b>66 919</b>	<b>17 117</b>	<b>55 800</b>
Navire de recherche-exploration scientifique					
MARION DUFRESNE	Cabotage International	1995	9 403	4 871	10 500
Roulier non spécialisé					
CITY OF HAMBURG	Long Cours	2008	15 643	3 546	14 480
CIUDAD DE CADIZ	Long Cours	2009	15 643	3 500	9 940
VILLE DE BORDEAUX	Cabotage International	2004	26 230	5 200	20 880
<b>MARFRET</b>		<b>2 navires</b>	<b>35 161</b>	<b>39 546</b>	<b>49 040</b>
Porte-conteneurs intégral					
MARFRET GUYANE	Long Cours	2007	17 594	18 860	24 520
MARFRET MARAJO	Long Cours	2008	17 567	20 686	24 520
<b>PENN AR BED</b>		<b>1 navire</b>	<b>326</b>	<b>250</b>	<b>1 530</b>
Cargo mixte march. génér./pass. Roulier					
MOLENEZ	Cabotage National	2000	326	250	1 530
<b>SAS VAIPHAHA</b>		<b>1 navire</b>	<b>499</b>	<b>1 240</b>	<b>2 208</b>
Cargo classique					
TAPORO VI	Cabotage National	1977	499	1 240	2 208
<b>SNA TUHAA PAE</b>		<b>1 navire</b>	<b>2 346</b>	<b>1 489</b>	<b>2 352</b>
Cargo mixte march.géné./pass. non roulier					
TUHAA PAE IV	Cabotage National	2012	2 346	1 489	2 352
<b>STE D'ARMEMENT ET DE TRANSPORT (SOCATRA)</b>		<b>2 navires</b>	<b>2 580</b>	<b>1 920</b>	<b>10 840</b>
Roulier non spécialisé					
BREUIL	Cabotage National	2004	1 295	620	4 270
BRION	Cabotage International	2004	1 285	1 300	6 570
<b>STE DE NAVIGATION DES TUAMOTU</b>		<b>2 navires</b>	<b>3 970</b>	<b>3 217</b>	<b>2 828</b>
Cargo classique					
SAINT XAVIER MARIS STELLA 3	Cabotage National	1978	1 264	1 150	828
SAINT XAVIER MARIS STELLA IV	Cabotage National	1985	2 706	2 067	2 000
<b>STE DE TRANSPORT DES ILES (STILES)</b>		<b>1 navire</b>	<b>1 692</b>	<b>2 490</b>	<b>2 014</b>
Cargo mixte march. génér./pass. Roulier					
LAURA III	Cabotage National	2009	1 692	2 490	2 014

## Navires de charge

Nom du navire	Genre de navigation	Année de construction	JB	TPL	Puissance KW
<b>STE DE TRANSPORTS INSULAIRES MARITIMES</b>		<b>2 navires</b>	<b>4 606</b>	<b>2 237</b>	<b>3 268</b>
Cargo classique					
HAWAII NUI	Cabotage National	1980	3 445	1 158	2 584
Cargo mixte march.général./cont. non roulier					
NUKU HAU	Cabotage National	1979	1 161	1 079	684
<b>STE MEDITERRANEENNE DE CABOTAGE (SOMECA)</b>		<b>1 navire</b>	<b>2 035</b>	<b>2 800</b>	<b>1 799</b>
Transporteur de ciment					
CAPO NERO	Cabotage National	1997	2 035	2 800	1 799
<b>TRANSPORT MARITIME SERVICE</b>		<b>1 navire</b>	<b>497</b>	<b>580</b>	<b>560</b>
Cargo classique					
ALDONA	Cabotage National	1988	497	580	560
<b>TRANSPORTS MARITIMES TUAMOTU OUEST (TMTO)</b>		<b>1 navire</b>	<b>952</b>	<b>1 050</b>	<b>736</b>
Cargo classique					
MAREVA NUI	Cabotage National	1978	952	1 050	736
<b>TRANSWEBUIHONNE</b>		<b>1 navire</b>	<b>1 999</b>	<b>2 121</b>	<b>1 472</b>
Porte conteneur roulier					
DL SCORPIO	Cabotage National	2012	1 999	2 121	1 472
<b>TRAVAUX MARITIMES PAPEETE (TMP)</b>		<b>1 navire</b>	<b>406</b>	<b>150</b>	<b>0</b>
Roulier non spécialisé					
TAHITI NUI II	Cabotage International	2004	406	150	0
<b>TOTAL</b>	<b>Navires de charge</b>	<b>61 navires</b>	<b>2 347 538</b>	<b>2 403 210</b>	<b>1 767 255</b>

Calcul des JB : italique = tonneaux, normal = UMS  
Genre de Navigation :

## Passagers

Nom du navire	Genre de navigation	Année de construction	JB	TPL	Puissance KW
<b>AREMITI PACIFIC CRUISES</b>		<b>3 navires</b>	<b>6 485</b>	<b>691</b>	<b>11 780</b>
Navire à passagers					
AREMITI 4	Cabotage International	2000	975	94	9 280
Transbordeur (Roulier passagers)					
AREMITI 5	Cabotage National	2004	1 447	117	2 500
AREMITI FERRY II	Cabotage National	2013	4 063	480	0
<b>BORA BORA PEARL CRUISES</b>		<b>1 navire</b>	<b>511</b>	<b>50</b>	<b>835</b>
Navire à passagers					
HAUMANA	Cabotage National	1988	511	50	835
<b>BRITTANY FERRIES</b>		<b>10 navires</b>	<b>267 910</b>	<b>48 988</b>	<b>296 900</b>
Transbordeur (Roulier passagers)					
ARMORIQUE	Cabotage International	2009	29 468	4 200	28 320
BAIE DE SEINE	Cabotage International	2003	22 382	5 625	18 900
BARFLEUR	Cabotage International	1992	20 133	5 175	17 440
BRETAGNE	Cabotage International	1989	24 534	3 249	32 000
CAP FINISTERE	Cabotage International	1999	32 728	6 460	46 080
ETRETAT	Cabotage International	2008	26 904	7 000	26 800
MONT SAINT-MICHEL	Cabotage International	2002	35 891	6 300	21 600
NORMANDIE	Cabotage International	1992	27 541	5 229	17 760
NORMANDIE EXPRESS	Cabotage International	2000	6 581	750	30 400
PONT-AVEN	Cabotage International	2004	41 748	5 000	57 600
<b>CIE MERIDIONALE DE NAVIGATION</b>		<b>3 navires</b>	<b>101 315</b>	<b>24 968</b>	<b>115 784</b>
Transbordeur (Roulier passagers)					
GIROLATA	Cabotage International	1995	28 417	5 848	43 200
KALLISTE	Cabotage International	1993	30 718	9 720	30 984
PIANA	Cabotage International	2011	42 180	9 400	41 600
<b>COMPAGNIE MARITIME ANGLO-NORMANDE</b>		<b>2 navires</b>	<b>712</b>	<b>60</b>	<b>5 269</b>
Navire à passagers					
GRANVILLE	Cabotage International	2006	325	26	2 709
VICTOR HUGO	Cabotage International	1997	387	34	2 560
<b>COMPAGNIE OCEANE</b>		<b>5 navires</b>	<b>5 295</b>	<b>870</b>	<b>6 615</b>
Navire à passagers					
ACADIE	Cabotage National	1971	674	168	1 147
SAINT TUDY	Cabotage National	1984	935	200	1 259
Transbordeur (Roulier passagers)					
BANGOR	Cabotage National	2006	1 161	150	1 700
ILE DE GROIX	Cabotage National	2008	1 226	190	845
VINDILIS	Cabotage National	1998	1 299	162	1 664
<b>CONSEIL GENERAL DE GIRONDE</b>		<b>2 navires</b>	<b>7 122</b>	<b>1 376</b>	<b>8 620</b>
Transbordeur (Roulier passagers)					
LA GIRONDE	Cabotage National	2002	3 442	800	4 320
L'ESTUAIRE	Cabotage National	2009	3 680	576	4 300
<b>CONSEIL GÉNÉRAL DE GUYANE</b>		<b>1 navire</b>	<b>140</b>	<b>0</b>	<b>135</b>
Transbordeur (Roulier passagers)					
LA GABRIELLE	Cabotage International	1977	140	0	135



## Passagers

Nom du navire	Genre de navigation	Année de construction	JB	TPL	Puissance KW
<b>CONSEIL TERRITORIAL SAINT PIERRE ET MIQUELON</b>		<b>1 navire</b>	<b>481</b>	<b>20</b>	<b>4 392</b>
Navire à passagers					
LE CABESTAN	Cabotage International	1998	481	20	4 392
<b>DFDS SEAWAYS</b>		<b>5 navires</b>	<b>133 558</b>	<b>22 448</b>	<b>170 770</b>
Transbordeur (Roulier passagers)					
CALAIS SEAWAYS	Cabotage International	1992	28 833	3 832	21 120
COTE D'ALBATRE	Cabotage International	2006	18 425	3 608	22 275
CÔTE DES DUNES	Cabotage International	2001	33 796	5 700	56 000
CÔTE DES FLANDRES	Cabotage International	2005	33 940	5 700	49 100
SEVEN SISTERS	Cabotage International	2006	18 564	3 608	22 275
<b>L'EXPRESS DES ILES</b>		<b>3 navires</b>	<b>2 145</b>	<b>1 348</b>	<b>18 676</b>
Navire à passagers					
LIBERTY	Cabotage International	2011	696	60	4 930
PERLE EXPRESS	Cabotage International	2011	725	1 211	5 230
Transbordeur (Roulier passagers)					
GOLD EXPRESS	Cabotage International	2005	724	77	8 516
<b>MARY D ENTERPRISE</b>		<b>2 navires</b>	<b>588</b>	<b>25</b>	<b>3 240</b>
Navire à passagers					
MARY D ODYSSEY	Cabotage National	2011	258	25	3 240
MARY D SEVEN	Cabotage National	2017	330	0	0
<b>MCM MARITIMA FERRIES</b>		<b>6 navires</b>	<b>189 949</b>	<b>29 763</b>	<b>235 395</b>
Transbordeur (Roulier passagers)					
DANIELLE CASANOVA	Cabotage National	2002	41 447	3 400	37 800
JEAN NICOLI	Cabotage International	1998	29 969	5 150	53 044
MEDITERRANEE	Long Cours	1989	30 985	3 452	46 391
MONTE D'ORO	Cabotage International	1990	22 070	4 155	27 260
PAGLIA ORBA	Cabotage International	1993	29 718	6 325	30 300
PASCAL PAOLI	Cabotage International	2003	35 760	7 281	40 600
<b>PENN AR BED</b>		<b>5 navires</b>	<b>1 956</b>	<b>779</b>	<b>16 110</b>
Navire à passagers					
ANDRE COLIN	Cabotage National	1996	293	31	3 282
ENEZ EUSSA 3	Cabotage National	1991	449	50	3 928
ENEZ SUN III	Cabotage National	1991	319	593	2 936
FROMVEUR II	Cabotage National	2011	774	105	3 830
PETREL	Cabotage National	2002	121	0	2 134
<b>REGIE DEPARTEM. DES PASSAGES D'EAU DE VENDEE</b>		<b>3 navires</b>	<b>1 874</b>	<b>348</b>	<b>14 031</b>
Transbordeur (Roulier passagers)					
INSULA OYA 2	Cabotage National	1982	496	214	2 843
LE CHATELET	Cabotage National	2006	689	67	5 596
PONT D'YEU	Cabotage National	2005	689	67	5 592
<b>SERVICES TRANSPORTS CRUISE</b>		<b>1 navire</b>	<b>14 983</b>	<b>1 674</b>	<b>25 026</b>
Paquebot					
CLUB MED 2	Long Cours	1992	14 983	1 674	25 026
<b>SNGV 2 MOOREA</b>		<b>1 navire</b>	<b>752</b>	<b>73</b>	<b>8 516</b>
Transbordeur (Roulier passagers)					
TEREVAU	Cabotage International	2005	752	73	8 516

## Passagers

Nom du navire	Genre de navigation	Année de construction	JB	TPL	Puissance KW
<b>SUDILES</b>		<b>1 navire</b>	<b>1 495</b>	<b>0</b>	<b>7 360</b>
Navire à passagers					
BETICO II	Cabotage National	2008	1 495	0	7 360
<b>UVEA MARINE SERVICES S.A.S</b>		<b>5 navires</b>	<b>45 013</b>	<b>5 755</b>	<b>67 019</b>
Paquebot					
L'AUSTRAL	Long Cours	2010	10 944	1 400	17 400
LE BOREAL	Long Cours	2009	10 944	1 411	17 400
LE LYRIAL	Long Cours	2015	10 992	1 441	11 800
LE PONANT	Long Cours	1990	1 189	92	3 019
LE SOLEAL	Long Cours	2013	10 944	1 411	17 400
<b>VAL/FERRY CARAIBE</b>		<b>1 navire</b>	<b>470</b>	<b>50</b>	<b>4 250</b>
Navire à passagers					
ATLANTIC JET	Cabotage International	2004	470	50	4 250
<b>VOYAGERI JC LATOURNERIE</b>		<b>1 navire</b>	<b>213</b>	<b>0</b>	<b>1 914</b>
Navire à passagers					
VOYAGER 3 DREAMLINER	Cabotage International	2011	213	0	1 914
<b>TOTAL Passagers</b>		<b>62 navires</b>	<b>782 967</b>	<b>139 286</b>	<b>1 022 637</b>

Calcul des JB : italique = tonneaux, normal = UMS  
 Genre de Navigation :

# **Flotte de services maritimes sous pavillon français**

**État au 1<sup>er</sup> juillet 2017**

**des navires de services maritimes classés par armateur**

**RÉCAPITULATIF DE LA FLOTTE DE SERVICES MARITIMES**  
**SOUS PAVILLON FRANÇAIS PAR ARMATEUR**  
 Classé par jauges brutes (JB) décroissantes

**Navires spécialisés**

	<b>Armateur</b>	<b>Nombre de navire</b>	<b>Jauge brute</b>	<b>Puissance en KW</b>
1	LOUIS DREYFUS ARMATEURS S.A.S.	6	71 304	95 398
2	O5 MARINE	5	54 119	185 312
3	ORANGE MARINE	3	28 532	37 965
4	GENAVIR	3	14 305	29 654
5	GIE COMPAGNIE MARITIME DU LITTORAL	1	9 242	3 600
6	MARITIMES)	2	6 440	7 000
7	CETRA	1	2 832	1 920
8	STFMO (SOC.TRANSF.FLUVIO.MARIT OUEST)	1	2 627	3 870
9	JIFMAR OFFSHORE SERVICES SAS	7	2 348	12 916
10	COMPAGNIE ARMORICAINE DE NAVIGATION	1	1 269	2 572
11	LATITUDE BLANCHE	1	927	2 760
12	DRAGAGE INTERNATIONAL SOCIETE S.D.I.	2	680	3 320
13	NAVOCEAN	1	574	1 324
14	IROISE MER SARL	2	519	2 351
15	FONDATION BELEM	1	507	1 608
16	FOSELEV MARINE	1	425	678
17	COMEX SA	2	422	1 240
18	COPERMER	1	260	220
19	FONDATION TARA	1	169	700
20	IXSURVEY	1	149	810
<b>Total Navires spécialisés 20 armateurs</b>		<b>43</b>	<b>197 650</b>	<b>395 218</b>

**Services OffShore**

	<b>Armateur</b>	<b>Nombre de navire</b>	<b>Jauge brute</b>	<b>Puissance en KW</b>
1	BOURBON OFFSHORE SURF	56	134 027	437 164
2	SEAOWL FRANCE	2	5 372	19 671
3	COMPAGNIE MARITIME NANTAISE	1	1 675	4 490
4	CHAMBON MARINE OFFSHORE	1	944	3 536
5	SERMAP SHIPPING	1	386	441
6	MARINE ENERGIE INTERNATIONAL	1	344	2 480
7	FINIST'MER	1	344	2 480
8	PROVENCE COTE D'AZUR	1	188	910
<b>Total Services OffShore 8 armateurs</b>		<b>64</b>	<b>143 280</b>	<b>471 172</b>

## Services portuaires et côtiers

N°	Armateur	Nombre de navire	Jauge brute	Puissance en KW
1	BOLUDA France	46	15 440	151 047
2	LES ABEILLES	5	12 510	80 202
3	GRAND PORT MARITIME NANTES ST NAZAIRE	3	8 872	13 282
4	GRAND PORT MARITIME DE ROUEN	3	8 706	21 179
5	DRAGAGE INTERNATIONAL SOCIETE S.D.I.	1	8 082	24 000
6	GRAND PORT MARITIME DE BORDEAUX	2	4 633	10 520
7	ARMEMENT DES PHARES ET BALISES	8	3 255	12 535
8	BAYONNE CCI	2	1 628	4 458
9	SORMAR ROUEN	8	1 619	13 657
10	GRAND PORT MARITIME DU HAVRE	2	1 610	6 352
11	BOURBON OFFSHORE SURF	3	1 155	12 580
12	REMORQUAGE BORDEAUX BASSENS	5	976	10 037
13	PORT AUTONOME LA ROCHELLE	1	885	2 246
14	CAEN CCI	4	846	8 934
15	CALAISIENNE REMORQUAGE & SAUVETAGE	2	830	7 200
16	SOWEMAR	2	634	5 768
17	LORIENT CCI	3	619	6 410
18	OCEANIENNE REMORQUAGE ASSISTANCE (SORA)	3	607	6 098
19	COMPAGNIE DE REMORQUAGE MARITIME DE SETE	3	580	5 000
20	CARAIBES REMORQUAGE	2	502	5 420
21	PILOTAGE LOIRE	1	499	1 268
22	CONSEIL GENERAL CHARENTE MARITIME	1	472	1 448
23	PAPEETE	2	467	3 771
24	SORECAL	2	452	5 008
25	REVISO NOUVELLE CALEDONIE	1	404	2 534
26	REMORQUAGE ET TRAVAUX MARITIMES	2	391	3 401
27	CHERBOURGEOISE REMORQUAGE & SAUVETAGE	1	298	2 913
28	DE BOER REMORQUAGE SARL	1	293	3 730
29	COMPAGNIE DE REMORQUAGE DE DIEPPE	2	274	3 035
30	SARL KALLISTE MARINE SERVICE	1	218	1 700
31	SOMARA SAS	1	203	2 428
32	BOULONNAISE REMORQUAGE & SAUVETAGE	1	194	1 920
33	NAUTARUM CUSTOS (SAS)	1	180	1 900
34	ST MALO CCI	1	169	1 493
35	VALE NOUVELLE-CALEDONIE (SAS)	1	150	2 560
36	MANUTRANS	1	137	882
37	TRANSWEBUYHOONE	1	137	758
38	COROS	1	135	2 080
39	MARINE ASSISTANCE CONVOYAGE	1	135	573
40	NOUVELLOISE DE REMORQUAGE	1	127	1 074
41	SNC CALEDONIE INVESTMENT	1	100	894
<b>Services portuaires et côtiers 41 armateurs</b>		<b>133</b>	<b>79 424</b>	<b>452 295</b>
<b>Total services maritimes</b>		<b>240</b>	<b>420 354</b>	<b>1 318 685</b>

**FLOTTE DE SERVICES MARITIMES SOUS PAVILLON FRANÇAIS**  
**NAVIRES DE PLUS DE 100 UMS**  
**DÉTAIL PAR ARMATEUR**

<b>Navires spécialisés</b>				
Nom du navire	Genre de navigation	Année de construction	Jauge brute	Puissance en KW
<b>CETRA</b>		<b>1 navire</b>	<b>2 832</b>	<b>1 920</b>
Sablier				
MICHEL DSR	NC-NAVIGATION COTIERE	2010	2 832	1 920
<b>COMEX SA</b>		<b>2 navires</b>	<b>422</b>	<b>1 240</b>
Recherche océanographique				
JANUS 2	CI-CABOTAGE INTERNATIONAL	2000	275	740
MINIBEX	CI-CABOTAGE INTERNATIONAL	1993	147	500
<b>COMPAGNIE ARMORICAINE DE NAVIGATION</b>		<b>1 navire</b>	<b>1 269</b>	<b>2 572</b>
Sablier				
COTES DE BRETAGNE	CN-CABOTAGE NATIONAL	1998	1 269	2 572
<b>COPERMER</b>		<b>1 navire</b>	<b>260</b>	<b>220</b>
Sablier				
BANCO	NC-NAVIGATION CÔTIERE	1970	260	220
<b>DRAGAGE INTERNATIONAL SOCIETE S.D.I.</b>		<b>2 navires</b>	<b>680</b>	<b>3 320</b>
Support de travaux maritimes				
ARAMIS	CI-CABOTAGE INTERNATIONAL	2004	340	1 660
BUCKINGHAM	CI-CABOTAGE INTERNATIONAL	2004	340	1 660
<b>DTM (DRAGAGES TRANSPORT TRAVAUX MARITIMES)</b>		<b>2 navires</b>	<b>6 440</b>	<b>7 000</b>
Support de travaux maritimes				
ANDRE L	CN-CABOTAGE NATIONAL	2005	2 776	3 000
STELLAMARIS	CN-CABOTAGE NATIONAL	2009	3 664	4 000
<b>FONDATION BELEM</b>		<b>1 navire</b>	<b>507</b>	<b>1 608</b>
Navire école				
BELEM	CI-CABOTAGE INTERNATIONAL	1896	507	1 608

Navires spécialisés				
Nom du navire	Genre de navigation	Année de construction	Jauge brute	Puissance en KW
<b>FONDATION TARA</b>		<b>1 navire</b>	<b>169</b>	<b>700</b>
Recherche océanographique				
TARA	LC-LONG COURS	1989	169	700
<b>FOSELEV MARINE</b>		<b>1 navire</b>	<b>425</b>	<b>678</b>
Support de travaux maritimes				
CASTOR 02	CI-CABOTAGE INTERNATIONAL	1970	425	678
<b>GENAVIR</b>		<b>3 navires</b>	<b>14 305</b>	<b>29 654</b>
Recherche océanographique				
L'ATALANTE	LC-LONG COURS	1990	3 559	8 460
LE SUROIT	LC-LONG COURS	1975	946	2 794
POURQUOI PAS ?	LC-LONG COURS	2005	9 800	18 400
<b>GIE COMPAGNIE MARITIME DU LITTORAL</b>		<b>1 navire</b>	<b>9 242</b>	<b>3 600</b>
Support de travaux maritimes				
ZOURITE	CN_CABOTAGE NATIONAL	2015	9 242	3 600
<b>IROISE MER SARL</b>		<b>2 navires</b>	<b>519</b>	<b>2 351</b>
Support de travaux maritimes				
TSM DORA	CI-CABOTAGE INTERNATIONAL	1984	391	1 106
TSM PENZER	CI-CABOTAGE INTERNATIONAL	2015	128	1 245
<b>IXSURVEY</b>		<b>1 navire</b>	<b>149</b>	<b>810</b>
Recherche océanographique				
FELIX	CI-CABOTAGE INTERNATIONAL	2016	149	810
<b>JIFMAR OFFSHORE SERVICES SAS</b>		<b>7 navires</b>	<b>2 348</b>	<b>12 916</b>
Support de travaux maritimes				
ALEXANDRE Z	CI-CABOTAGE INTERNATIONAL	2009	107	596
JIF BREIZH	CI-CABOTAGE INTERNATIONAL	2011	310	1 268
JIF CHALLENGER	CI-CABOTAGE INTERNATIONAL	2014	499	2 280
JIF SURVEYOR	CI-CABOTAGE INTERNATIONAL	2014	159	2 162
JIF WORKER	CI-CABOTAGE INTERNATIONAL	2011	276	1 118
JIF XPLOERER	CI-CABOTAGE INTERNATIONAL	1989	498	2 552
ROXANE Z	CI-CABOTAGE INTERNATIONAL	2015	499	2 940

Navires spécialisés				
Nom du navire	Genre de navigation	Année de construction	Jauge brute	Puissance en KW
<b>LATITUDE BLANCHE</b>		<b>1 navire</b>	<b>927</b>	<b>2 760</b>
Recherche océanographique				
POLARFRONT	CI-CABOTAGE INTERNATIONAL	1976	927	2 760
<b>LOUIS DREYFUS ARMATEURS S.A.S.</b>		<b>6 navires</b>	<b>71 304</b>	<b>95 398</b>
Câblier				
ILE D'AIX	LC-LONG COURS	1991	12 384	27 476
ILE DE BATZ	LC-LONG COURS	2001	13 978	8 000
ILE DE BREHAT	LC-LONG COURS	2001	13 978	8 000
ILE DE SEIN	LC-LONG COURS	2001	13 978	8 000
LODBROG	LC-LONG COURS	1983	14 132	28 142
PETER FABER	LC-LONG COURS	1981	2 854	15 780
<b>NAVOCEAN</b>		<b>1 navire</b>	<b>574</b>	<b>1 324</b>
Navire école				
ALMAK	LC-LONG COURS	1974	574	1 324
<b>O5 MARINE</b>		<b>5 navires</b>	<b>54 119</b>	<b>185 312</b>
Recherche sismique				
CGG ALIZE	CI-CABOTAGE INTERNATIONAL	1998	11 407	47 280
GEO CARIBBEAN	CI-CABOTAGE INTERNATIONAL	2007	12 108	42 000
GEO CELTIC	CI-CABOTAGE INTERNATIONAL	2007	12 109	42 000
OCEANIC CHALLENGER	CI-CABOTAGE INTERNATIONAL	1999	7 127	10 600
OCEANIC PHOENIX	CI-CABOTAGE INTERNATIONAL	2000	11 368	43 432
<b>ORANGE MARINE</b>		<b>3 navires</b>	<b>28 532</b>	<b>37 965</b>
Câblier				
PIERRE DE FERMAT	LC-LONG COURS	2013	8 781	24 270
RAYMOND CROZE	LC-LONG COURS	1982	5 887	5 695
RENE DESCARTES	LC-LONG COURS	2001	13 864	8 000
<b>STFMO (SOC.TRANSF.FLUVIO.MARIT OUEST)</b>		<b>1 navire</b>	<b>2 627</b>	<b>3 870</b>
Sablier				
ST PIERRE	CN-CABOTAGE NATIONAL	2012	2 627	3 870
<b>Sous total Navires spécialisés</b>		<b>43</b>	<b>197 650</b>	<b>395 218</b>



## Services Offshore

Nom du navire	Genre de navigation	Année de construction	Jauge brute	Puissance en KW
<b>BOURBON OFFSHORE SURF (SAS)</b>		<b>56 navires</b>	<b>134027</b>	<b>437 164</b>
Ahts				
AILETTE	CI-CABOTAGE INTERNATIONAL	1982	1 210	4 885
ARGONAUTE	CI-CABOTAGE INTERNATIONAL	2003	2 087	9 328
BOURBON ALADIN	DÉSARMÉ CI-CABOTAGE	2004	2 310	8 860
BOURBON ASTYANAX	INTERNATIONAL CI-CABOTAGE	2005	2 310	8 120
BOURBON LIBERTY 201	INTERNATIONAL CI-CABOTAGE	2009	1 733	8 030
BOURBON LIBERTY 207	INTERNATIONAL CI-CABOTAGE	2008	1 733	7 000
BOURBON LIBERTY 212	INTERNATIONAL CI-CABOTAGE	2008	1 733	5 325
BOURBON LIBERTY 215	INTERNATIONAL CI-CABOTAGE	2008	1 733	6 030
BOURBON LIBERTY 218	INTERNATIONAL CI-CABOTAGE	2008	1 733	5 700
BOURBON LIBERTY 221	INTERNATIONAL CI-CABOTAGE	2008	1 733	15 810
BOURBON LIBERTY 223	INTERNATIONAL CI-CABOTAGE	2009	1 733	5 055
BOURBON LIBERTY 233	INTERNATIONAL CI-CABOTAGE	2009	1 733	10 360
BOURBON LIBERTY 239	INTERNATIONAL CI-CABOTAGE	2010	1 733	5 700
BOURBON LIBERTY 309	INTERNATIONAL CI-CABOTAGE	2011	2 245	6 500
BOURBON LIBERTY 320	INTERNATIONAL CI-CABOTAGE	2012	2 245	9 200
LUZOLO	INTERNATIONAL CI-CABOTAGE	2003	2 293	11 600
OYELI STAR	INTERNATIONAL CI-CABOTAGE	2012	2 245	5 055
ULYSSE	INTERNATIONAL	1998	2 341	15 320
Platform supply vessel				
ANTENOR	CI-CABOTAGE INTERNATIONAL	2003	2 161	5 010
ASTERIE	CI-CABOTAGE INTERNATIONAL	2004	2 161	5 010
BOURBON EMERALD	INTERNATIONAL CI-CABOTAGE	2004	3 756	6 960
BOURBON EXPLORER 502	INTERNATIONAL CI-CABOTAGE	2013	3 147	7 046
BOURBON EXPLORER 508	INTERNATIONAL CI-CABOTAGE	2013	3 147	15 452
BOURBON EXPLORER 509	INTERNATIONAL CI-CABOTAGE	2014	3 147	13 440
BOURBON EXPLORER 510	INTERNATIONAL CI-CABOTAGE	2013	3 147	7 456
BOURBON EXPLORER 511	INTERNATIONAL CI-CABOTAGE	2013	3 147	7 456
BOURBON EXPLORER 512	INTERNATIONAL CI-CABOTAGE	2013	3 147	7 456
BOURBON EXPLORER 516	INTERNATIONAL	2013	3 147	7 456

Services portuaires et côtiers				
Nom du navire	Genre de navigation	Année de construction	Jauge brute	Puissance en KW
<b>ARMEMENT DES PHARES ET BALISES</b>		<b>8 navires</b>	<b>3 255</b>	<b>12 535</b>
Baliseur				
ARMORIQUE	CN-CABOTAGE NATIONAL	2002	500	1 857
ATLANTIQUE	CN-CABOTAGE NATIONAL	2004	384	800
CHEF DE CAUX	CN-CABOTAGE NATIONAL	2002	180	662
GASCOGNE	CN-CABOTAGE NATIONAL	1982	1 005	1 765
HAUTS DE FRANCE	CN-CABOTAGE NATIONAL	2003	450	2 900
ILES SANGUINAIRES II	CN-CABOTAGE NATIONAL	2005	280	2 355
LE KAHOUANNE	CN-CABOTAGE NATIONAL	2000	154	676
PROVENCE	CN-CABOTAGE NATIONAL	1990	302	1 520
<b>BAYONNE CCI</b>		<b>2 navires</b>	<b>1 628</b>	<b>4 458</b>
Remorqueur				
BALEA	RCN-REMORQUAGE CABOTAGE NATIONAL	2003	133	1 922
Drague				
HONDARRA	NC-NAVIGATION COTIERE	2015	1 495	2 536
<b>BOLUDA (le groupe)</b>		<b>46 navires</b>	<b>15 440</b>	<b>151 047</b>
Remorqueur				
ATURRI	RCN-REMORQUAGE CABOTAGE NATIONAL	1970	249	2 134
AVENTUREUX	RCI-REMORQUAGE CABOTAGE INTERNATIONAL	1999	313	2 888
BELLE ILE	RCN-REMORQUAGE CABOTAGE NATIONAL	1987	291	2 224
CLAIRVOYANT	RCI-REMORQUAGE CABOTAGE INTERNATIONAL	1999	313	2 888
CROISIC	RCI-REMORQUAGE CABOTAGE INTERNATIONAL	2004	334	3 532
FAROUCHE	RCI-REMORQUAGE CABOTAGE INTERNATIONAL	1999	313	2 888
GUERANDE	RCN-REMORQUAGE CABOTAGE NATIONAL	1988	248	2 524
MARSEILLAIS 6	RCI-REMORQUAGE CABOTAGE INTERNATIONAL	1992	492	4 200
MISTRAL 10	RNC-REMORQUAGE NAVIGATION COTIERE	1999	331	3 000
MISTRAL 7	RNC-REMORQUAGE NAVIGATION COTIERE	1999	331	3 000
MISTRAL 8	RNC-REMORQUAGE NAVIGATION COTIERE	1999	331	3 000
MISTRAL 9	RNC-REMORQUAGE NAVIGATION COTIERE	1999	331	3 000
PORNICHET	RNC-REMORQUAGE NAVIGATION COTIERE	1987	150	2 181
PROVENCAL 2	RNC-REMORQUAGE NAVIGATION COTIERE	1976	273	1 979
PROVENCAL 3	RNC-REMORQUAGE NAVIGATION COTIERE	1977	214	1 655

## Services portuaires et côtiers

Nom du navire	Genre de navigation	Année de construction	Jauge brute	Puissance en KW
<b>BOLUDA (le groupe)</b>				<b>(suite)</b>
Remorqueur				
ROBUSTE	RCI-REMORQUAGE CABOTAGE INTERNATIONAL	1998	313	2 888
SAINT-DENIS	RCI-REMORQUAGE CABOTAGE INTERNATIONAL	1986	222	2 012
TRIOMPHANT	RCI-REMORQUAGE CABOTAGE INTERNATIONAL	1999	313	2 888
VB ADROIT	RCI-REMORQUAGE CABOTAGE INTERNATIONAL	2008	342	4 116
VB BARFLEUR	RNC-REMORQUAGE NAVIGATION COTIERE	2003	334	3 600
VB BOUGAINVILLE	RCI-REMORQUAGE CABOTAGE INTERNATIONAL	2008	288	3 728
VB CAMARGUE	RNC-REMORQUAGE NAVIGATION COTIERE	2007	342	3 890
VB CARTIER	RCI-REMORQUAGE CABOTAGE INTERNATIONAL	2008	288	3 728
VB COGNAC	RNC-REMORQUAGE NAVIGATION COTIERE	1991	315	2 550
VB CRAU	RNC-REMORQUAGE NAVIGATION COTIERE	2008	342	4 050
VB CYCLONE	RCI-REMORQUAGE CABOTAGE INTERNATIONAL	2015	375	3 890
VB DEAUVILLE	RNC-REMORQUAGE NAVIGATION COTIERE	2000	487	4 090
VB ESTEREL	RNC-REMORQUAGE NAVIGATION COTIERE	2009	342	4 050
VB FECAMP	RNC-REMORQUAGE NAVIGATION COTIERE	1999	487	4 032
VB GASCOGNE	RNC-REMORQUAGE NAVIGATION COTIERE	1999	488	4 032
VB LA HEVE	RNC-REMORQUAGE NAVIGATION COTIERE	1998	313	2 888
VB MAHAVEL	RCI-REMORQUAGE CABOTAGE INTERNATIONAL	1995	315	2 470
VB OCTEVILLE	RNC-REMORQUAGE NAVIGATION COTIERE	2007	342	3 890
VB OLERON	RNC-REMORQUAGE NAVIGATION COTIERE	1991	315	2 550
VB OURAGAN	RCN-REMORQUAGE CABOTAGE NATIONAL	2015	375	3 890
VB POULIGUEN	RCN-REMORQUAGE CABOTAGE NATIONAL	1988	248	2 370
VB PROVENCE	RCI-REMORQUAGE CABOTAGE INTERNATIONAL	1992	498	4 324
VB PUISSANT	RCI-REMORQUAGE CABOTAGE INTERNATIONAL	2008	342	3 890
VB RHONE	RNC-REMORQUAGE NAVIGATION COTIERE	2008	342	3 890
VB SAINT MARC	RCN-REMORQUAGE CABOTAGE NATIONAL	1991	315	2 550
VB SAINTE ADRESSE	RNC-REMORQUAGE NAVIGATION COTIERE	1999	487	4 090
VB SUPERENZO	RNC-REMORQUAGE NAVIGATION COTIERE	2007	289	4 048

Services portuaires et côtiers				
Nom du navire	Genre de navigation	Année de construction	Jauge brute	Puissance en KW
<b>BOLUDA (le groupe)</b>				<b>(suite)</b>
Remorqueur				
VB TEMPETE	RCI-REMORQUAGE CABOTAGE INTERNATIONAL	2016	375	3 890
VB TORNADE	RNC-REMORQUAGE NAVIGATION COTIERE	2016	375	3 890
VB TYPHON	RCN-REMORQUAGE CABOTAGE NATIONAL	2016	375	3 890
VB YPORT	RNC-REMORQUAGE NAVIGATION COTIERE	2008	342	3 890
<b>BOULONNAISE REMORQ.SAUVETAGE</b>		<b>1 navire</b>	<b>194</b>	<b>1 920</b>
Remorqueur				
BOULONNAIS	RNC-REMORQUAGE NAVIGATION COTIERE	1973	194	1 920
<b>BOURBON OFFSHORE SURF (SAS)</b>		<b>3 navires</b>	<b>1 155</b>	<b>12 580</b>
Remorqueur				
LUEGI	CI-CABOTAGE INTERNATIONAL	2001	385	4 260
KIANDA	CI-CABOTAGE INTERNATIONAL	2001	385	4 260
NEMED	CI-CABOTAGE INTERNATIONAL	2002	385	4 060
<b>CAEN CCI</b>		<b>4 navires</b>	<b>846</b>	<b>8 934</b>
Remorqueur				
CAEN OUISTREHAM 4	RCN-REMORQUAGE CABOTAGE NATIONAL	2012	122	2 080
CAEN-OUISTREHAM 2	RCN-REMORQUAGE CABOTAGE NATIONAL	1971	135	1 152
CAEN-OUISTREHAM 3	RCN-REMORQUAGE CABOTAGE NATIONAL	1976	209	1 972
CHERBOURG 1	RCN-REMORQUAGE CABOTAGE NATIONAL	2016	380	3 730
<b>CALAISIENNE DE REMORQUAGE &amp; SAUVETAGE</b>		<b>2 navires</b>	<b>830</b>	<b>7 200</b>
Remorqueur				
CHAMBON SUROIT	RCI-REMORQUAGE CABOTAGE INTERNATIONAL	2007	415	3 600
CHAMBON NOROIT	RCI-REMORQUAGE CABOTAGE INTERNATIONAL	2007	415	3 600
<b>CARAIBES REMORQUAGE</b>		<b>2 navires</b>	<b>502</b>	<b>5 420</b>
Remorqueur				
POINTE JARRY	RNC-REMORQUAGE NAVIGATION COTIERE	1981	300	3 948
POINTE VIGIE	RNC-REMORQUAGE NAVIGATION COTIERE	1968	202	1 472
<b>CHERBOURGEOISE REMORQUAGE &amp; SAUVETAGE</b>		<b>1 navire</b>	<b>298</b>	<b>2 913</b>
Remorqueur				
CHAMBON BORA	RCI-REMORQUAGE CABOTAGE INTERNATIONAL	1985	298	2 913

Services portuaires et côtiers				
Nom du navire	Genre de navigation	Année de construction	Jauge brute	Puissance en KW
<b>COMPAGNIE DE REMORQUAGE DE DIEPPE</b>		<b>2 navires</b>	<b>274</b>	<b>3 035</b>
Remorqueur				
LE PUISSANT	RNC-REMORQUAGE NAVIGATION COTIERE	1981	134	955
TSM BREHAT	RNC-REMORQUAGE NAVIGATION COTIERE	2013	140	2 080
<b>COMPAGNIE DE REMORQUAGE MARITIME DE SETE</b>		<b>3 navires</b>	<b>580</b>	<b>5 000</b>
Remorqueur				
TSM HANS	RNC-REMORQUAGE NAVIGATION COTIERE	1982	203	1 280
TSM MOLENE	RNC-REMORQUAGE NAVIGATION COTIERE	2015	135	2 080
TSM MOULIS	RNC-REMORQUAGE NAVIGATION COTIERE	1983	242	1 640
<b>CONSEIL GENERAL CHARENTE MARITIME</b>		<b>1 navire</b>	<b>472</b>	<b>1 448</b>
Drague				
FORT BOYARD	NC-NAVIGATION COTIERE	2002	472	1 448
<b>COROS</b>		<b>1 navire</b>	<b>135</b>	<b>2 080</b>
Remorqueur				
TSM LOCH	RCI-REMORQUAGE CABOTAGE INTERNATIONAL	2016	135	2 080
<b>DE BOER REMORQUAGE SARL</b>		<b>1 navire</b>	<b>293</b>	<b>3 730</b>
Remorqueur				
ARASHI	RNC-REMORQUAGE NAVIGATION COTIERE	2016	293	3 730
<b>DRAGAGE INTERNATIONAL SOCIETE S.D.I.</b>		<b>1 navire</b>	<b>8 082</b>	<b>24 000</b>
drague				
D'ARTAGNAN	CI-CABOTAGE INTERNATIONAL	2004	8 082	24 000
<b>GRAND PORT MARITIME DE BORDEAUX</b>		<b>2 navires</b>	<b>4 633</b>	<b>10 520</b>
drague				
ANITA CONTI	NC-NAVIGATION COTIERE	2013	3 704	7 600
LA MAQUELINE	NC-NAVIGATION COTIERE	1983	929	2 920
<b>GRAND PORT MARITIME DU HAVRE</b>		<b>2 navires</b>	<b>1 610</b>	<b>6 352</b>
drague				
GAMBE D AMFARD	NC-NAVIGATION COTIERE	2006	1493	5 536
Remorqueur				
LE CAUX	NC-NAVIGATION COTIERE	1981	117	816
<b>GRAND PORT MARITIME NANTES ST NAZAIRE</b>		<b>3 navires</b>	<b>8 872</b>	<b>13 282</b>
drague				
ANDRE GENDRE	NC-NAVIGATION COTIERE	1981	530	2 725
MILOUIN	NC-NAVIGATION COTIERE	1997	270	1 252
SAMUEL DE CHAMPLAIN	CN-CABOTAGE NATIONAL	2001	8 072	9 305

Services portuaires et côtiers				
Nom du navire	Genre de navigation	Année de construction	Jauge brute	Puissance en KW
<b>GRAND PORT MARTIME DE ROUEN</b>		<b>3 navires</b>	<b>8 706</b>	<b>21 179</b>
drague				
BROTONNE	NC-NAVIGATION COTIERE	1984	540	2 022
DANIEL LAVAL	CN-CABOTAGE NATIONAL	2002	5 353	11 285
JEAN ANGO	CN-CABOTAGE NATIONAL	2011	2 813	7 872
<b>LES ABEILLES</b>		<b>5 navires</b>	<b>12 510</b>	<b>80 202</b>
Remorqueur				
ABEILLE BOURBON	RCI-REMORQUAGE CABOTAGE INTERNATIONAL	2005	3 167	17 753
ABEILLE FLANDRE	RCI-REMORQUAGE CABOTAGE INTERNATIONAL	1977	1 933	17 768
ABEILLE LANGUEDOC	RCI-REMORQUAGE CABOTAGE INTERNATIONAL	1979	1 933	18 068
ABEILLE LIBERTE	RCI-REMORQUAGE CABOTAGE INTERNATIONAL	2005	3 167	17 753
JASON	RCI-REMORQUAGE CABOTAGE INTERNATIONAL	2004	2 310	8 860
<b>LORIENT CCI</b>		<b>3 navires</b>	<b>619</b>	<b>6 410</b>
Remorqueur				
BRETAGNE	RNC-REMORQUAGE NAVIGATION COTIERE	2006	266	2 750
MORBIHAN	RNC-REMORQUAGE NAVIGATION COTIERE	1980	149	1 500
SCORFF	RNC-REMORQUAGE NAVIGATION COTIERE	1985	204	2 160
<b>MANUTRANS</b>		<b>1 navire</b>	<b>137</b>	<b>882</b>
Remorqueur				
WATOA	RNC-REMORQUAGE NAVIGATION COTIERE	2006	137	882
<b>MARINE ASSISTANCE CONVOYAGE</b>		<b>1 navire</b>	<b>135</b>	<b>573</b>
Remorqueur				
ILES SANGUINAIRES	RCN-REMORQUAGE CABOTAGE NATIONAL	1977	135	573
<b>NAUTARUM CUSTOS (SAS)</b>		<b>1 navire</b>	<b>180</b>	<b>1 900</b>
Remorqueur				
PERSEVERO	RNC-REMORQUAGE NAVIGATION COTIERE	2008	180	1 900
<b>NOUVELLOISE DE REMORQUAGE</b>		<b>1 navire</b>	<b>127</b>	<b>1 074</b>
Remorqueur				
AEOLOS	RNC-REMORQUAGE NAVIGATION COTIERE	2012	127	1 074
<b>OCEANIENNE REMORQUAGE ASSISTANCE (SORA)</b>		<b>3 navires</b>	<b>607</b>	<b>6 098</b>
Remorqueur				
GAIAC	RCN-REMORQUAGE CABOTAGE NATIONAL	2011	232	2 850
KAORI	RCN-REMORQUAGE CABOTAGE NATIONAL	2004	188	1 776
NUMBO	RCN-REMORQUAGE CABOTAGE NATIONAL	1989	187	1 472

Services portuaires et côtiers				
Nom du navire	Genre de navigation	Année de construction	Jauge brute	Puissance en KW
<b>PORT AUTONOME LA ROCHELLE</b>		<b>1 navire</b>	<b>885</b>	<b>2 246</b>
Drague				
CAP D'AUNIS	NC-NAVIGATION COTIERE	1986	885	2 246
<b>PORT DE PAPEETE</b>		<b>2 navires</b>	<b>467</b>	<b>3 771</b>
Remorqueur				
AITO II	RNC-REMORQUAGE NAVIGATION COTIERE	1968	142	971
AITO NUI	RNC-REMORQUAGE NAVIGATION COTIERE	2001	325	2 800
<b>PILOTAGE LOIRE</b>		<b>1 navire</b>	<b>499</b>	<b>1 268</b>
Navire Pilote				
LA COURONNE IV	PIL-PILOTAGE	2010	499	1 268
<b>REMORQUAGE BORDEAUX BASSENS</b>		<b>5 navires</b>	<b>976</b>	<b>10 037</b>
Remorqueur				
RM LISTRAC	RNC-REMORQUAGE NAVIGATION COTIERE	1976	139	971
RM MEDOC	RNC-REMORQUAGE NAVIGATION COTIERE	2008	286	2 930
RM PAULLAC	RNC-REMORQUAGE NAVIGATION COTIERE	1960	130	1 326
RM THOMAS	RNC-REMORQUAGE NAVIGATION COTIERE	2006	286	2 730
TSM DRENEC	RNC-REMORQUAGE NAVIGATION COTIERE	2016	135	2 080
<b>REMORQUAGE ET TRAVAUX MARITIMES</b>		<b>2 navires</b>	<b>391</b>	<b>3 401</b>
Remorqueur				
TOULONNAIS XVI	NC-NAVIGATION COTIERE	1967	192	1 031
TOULONNAIS XVII	NC-NAVIGATION COTIERE	1988	199	2 370
<b>REVISO NOUVELLE CALEDONIE</b>		<b>1 navire</b>	<b>404</b>	<b>2 534</b>
Remorqueur				
EMILE VIRATELLE	NAVIGATION COTIERE	2005	404	2 534
<b>SARL KALLISTE MARINE SERVICE</b>		<b>1 navire</b>	<b>218</b>	<b>1 700</b>
Remorqueur				
ALTAGNA	RNC-REMORQUAGE NAVIGATION COTIERE	1983	218	1 700
<b>SNC CALEDONIE INVESTMENT</b>		<b>1 navire</b>	<b>100</b>	<b>894</b>
Remorqueur				
MARCEL VIRATELLE	RNC-REMORQUAGE NAVIGATION COTIERE	2008	100	894
<b>SOMARA SAS</b>		<b>1 navire</b>	<b>203</b>	<b>2 428</b>
Remorqueur				
CHIEFTAN	RNC-REMORQUAGE NAVIGATION COTIERE	2008	203	2 428

Services portuaires et côtiers				
Nom du navire	Genre de navigation	Année de construction	Jauge brute	Puissance en KW
<b>SORECAL</b>		<b>2 navires</b>	<b>452</b>	<b>5 008</b>
Remorqueur				
CHAMBON LARGADE	RCN-REMORQUAGE CABOTAGE NATIONAL	2002	194	2 208
TAMANOU	RCN-REMORQUAGE CABOTAGE NATIONAL	1998	258	2 800
<b>SORMAR ROUEN</b>		<b>8 navires</b>	<b>1 619</b>	<b>13 657</b>
Remorqueur				
BON SECOURS 1	RNC-REMORQUAGE NAVIGATION COTIERE	1986	139	1 108
BON SECOURS 3	RNC-REMORQUAGE NAVIGATION COTIERE	1968	131	763
BON SECOURS 5	RNC-REMORQUAGE NAVIGATION COTIERE	1984	134	956
BON SECOURS 7	RNC-REMORQUAGE NAVIGATION COTIERE	1991	155	1 075
CAPITAINE JEAN THOMAS	RNC-REMORQUAGE NAVIGATION COTIERE	1994	190	1 075
CAPITAINE LOUIS THOMAS	RNC-REMORQUAGE NAVIGATION COTIERE	2008	260	2 760
RMT PENFRET	RNC-REMORQUAGE NAVIGATION COTIERE	2009	475	3 840
TSM CHAUSEY	RNC-REMORQUAGE NAVIGATION COTIERE	2015	135	2 080
<b>SOWEMAR</b>		<b>2 navires</b>	<b>634</b>	<b>5 768</b>
Remorqueur				
DJAVA	RNC-REMORQUAGE NAVIGATION COTIERE	2015	317	2 974
HMAGAT	RNC-REMORQUAGE	2015	317	2 794
<b>ST MALO CCI</b>		<b>1 navire</b>	<b>169</b>	<b>1 493</b>
Remorqueur				
GRAND BE	RNC-REMORQUAGE NAVIGATION COTIERE	1979	169	1 493
<b>TRANSWEBUYHOONE</b>		<b>1 navire</b>	<b>137</b>	<b>758</b>
Remorqueur				
BELYD	RNC-REMORQUAGE NAVIGATION COTIERE	2011	137	758
<b>VALE NOUVELLE-CALEDONIE (SAS)</b>		<b>1 navire</b>	<b>150</b>	<b>2 560</b>
Remorqueur				
CAP NDOUA	NC-NAVIGATION COTIERE	2005	150	2 560
<b>Sous total Navires spécialisés</b>		<b>133</b>	<b>79 424</b>	<b>452 295</b>
<b>TOTAL FLOTTE DE SERVICES MARITIMES</b>		<b>240</b>	<b>420 354</b>	<b>1 318 685</b>



## Services Offshore

Nom du navire	Genre de navigation	Année de construction	Jauge brute	Puissance en KW
<b>BOURBON OFFSHORE SURF (SAS)</b>				<b>(suite)</b>
Platform supply vessel				
	CI-CABOTAGE			
BOURBON EXPLORER 517	INTERNATIONAL	2014	3 147	7 456
BOURBON HAMELIN	DÉSARMÉ	2007	2 341	5 900
	CI-CABOTAGE			
BOURBON HARMONIE	INTERNATIONAL	2006	2 321	5 475
	CI-CABOTAGE			
BOURBON HELIOS	INTERNATIONAL	2005	2 321	14 790
	CI-CABOTAGE			
BOURBON HEMERA	INTERNATIONAL	2006	2 321	5 475
	CI-CABOTAGE			
BOURBON HERA	INTERNATIONAL	2005	2 321	5 475
	CI-CABOTAGE			
BOURBON HERMES	INTERNATIONAL	2005	2 321	9 315
	CI-CABOTAGE			
BOURBON HESTIA	INTERNATIONAL	2005	2 321	5 475
	CI-CABOTAGE			
BOURBON HIMALYA	INTERNATIONAL	2007	2 341	5 475
	CI-CABOTAGE			
BOURBON HOMERE	INTERNATIONAL	2005	2 529	5 475
	CI-CABOTAGE			
BOURBON JADE	INTERNATIONAL	2004	3 963	6 960
	CI-CABOTAGE			
BOURBON LIBERTY 105	INTERNATIONAL	2007	1 517	2 529
	CI-CABOTAGE			
BOURBON LIBERTY 110	INTERNATIONAL	2007	1 517	2 641
	CI-CABOTAGE			
BOURBON LIBERTY 119	INTERNATIONAL	2009	1 517	3 626
	CI-CABOTAGE			
BOURBON PEARL	INTERNATIONAL	2006	4 602	8 000
	CI-CABOTAGE			
N'DUVA	INTERNATIONAL	2002	2 161	4 010
Ravitailleur Multi-rôle				
	CI-CABOTAGE			
BOURBON EVOLUTION 801	INTERNATIONAL	2009	6 146	14 268
	CI-CABOTAGE			
BOURBON EVOLUTION 803	INTERNATIONAL	2012	6 146	14 268
	CI-CABOTAGE			
BOURBON EVOLUTION 805	INTERNATIONAL	2013	6 146	23 132
	CI-CABOTAGE			
BOURBON EVOLUTION 807	INTERNATIONAL	2010	6 146	23 132
	CI-CABOTAGE			
VISSOLELA	INTERNATIONAL	2004	3 722	5 696
Transport de personnel				
	CI-CABOTAGE			
SURFER 258	INTERNATIONAL	2007	121	2 648
	CI-CABOTAGE			
SURFER 259	INTERNATIONAL	2008	121	2 648
	CI-CABOTAGE			
SURFER 320	INTERNATIONAL	2000	192	4 500
	CI-CABOTAGE			
SURFER 323	INTERNATIONAL	2005	201	4 500

## Services Offshore

Nom du navire	Genre de navigation	Année de construction	Jauge brute	Puissance en KW
<b>BOURBON OFFSHORE SURF (SAS)</b>				<b>(suite)</b>
Transport de personnel				
SURFER 325	CI-CABOTAGE INTERNATIONAL	2007	199	4 365
SURFER 326	CI-CABOTAGE INTERNATIONAL	2008	168	4 500
SURFER 327	CI-CABOTAGE INTERNATIONAL	2009	168	4 810
<b>CHAMBON MARINE OFFSHORE</b>		<b>1 navire</b>	<b>944</b>	<b>3 536</b>
Ahts				
CHAMBON ALIZE	CI-CABOTAGE INTERNATIONAL	2011	944	3 536
<b>COMPAGNIE MARITIME NANTAISE</b>		<b>1 navire</b>	<b>1675</b>	<b>4 490</b>
Autre navire de service offshore				
LANGEVIN	CI-CABOTAGE INTERNATIONAL	1979	1 675	4 490
<b>FINIST'MER</b>		<b>1 navire</b>	<b>344</b>	<b>2 480</b>
Autre navire de service offshore				
BUFFALO	EN ATTENTE D'ARMEMENT	1975	344	2 480
<b>MARINE ENERGIE INTERNATIONALE</b>		<b>1 navire</b>	<b>344</b>	<b>2 480</b>
Autre navire de service offshore				
HIPPO	CI-CABOTAGE INTERNATIONAL	1975	344	2 480
<b>PROVENCE CÔTE D'AZUR</b>		<b>1 navire</b>	<b>188</b>	<b>910</b>
Platform supply vessel				
OCEA	CI-CABOTAGE INTERNATIONAL	1985	188	910
<b>SEAOWL FRANCE</b>		<b>2 navires</b>	<b>5372</b>	<b>19 671</b>
AHTS				
VN REBEL	CI-CABOTAGE INTERNATIONAL	1984	2 686	10 832
VN SAPEUR	CI-CABOTAGE INTERNATIONAL	1986	2 686	8 839
<b>SERMAP (SCE MARITIME PORTUAIRE)</b>		<b>1 navire</b>	<b>386</b>	<b>441</b>
Autre navire de service offshore				
SHANA DES SLOPS	CI-CABOTAGE INTERNATIONAL	2011	386	441
<b>Sous total services OffShore</b>		<b>64</b>	<b>143 280</b>	<b>471 172</b>

## **Flotte de commerce sous pavillon français**

### **ÂGES MOYENS**



## **Flotte de transport sous pavillon français**

### **Âges moyens au 1<sup>er</sup> juillet 2017 de la flotte de transport**



## RÉCAPITULATIF DE LA FLOTTE DE TRANSPORT SOUS PAVILLON FRANÇAIS PAR CLASSE D'ÂGE

**Indication :** Calcul des JB : italique = tonneaux, normal = UMS

### Flotte pétrolière et gazière

	JUSQU'A 5 ANS		DE 6 A 10 ANS		DE 11 A 15 ANS		DE 16 A 20 ANS		DE 21 A 25 ANS		PLUS DE 25 AN		TOTAL GENERAL	
	Nombre	J.B.	Nombre	J.B.	Nombre	J.B.	Nombre	J.B.	Nombre	J.B.	Nombre	J.B.	Nombre	J.B.
PÉTROLIER	4	408 385	19	997 141	10	592 268	2	165 660					35	2 163 454
TRANSPORTEUR GAZ LIQUEFIÉ	4	141 921	1	97 741	2	146 664	1	46 613					8	432 939
<b>Total Flotte pétrolière et gazi</b>	8	550 306	20	1 094 882	12	592 268	3	212 273					43	2 596 393
<b>Pourcentage en nombre</b>	18,6%		46,5%		27,9%		7,0%						100,0%	
<b>Pourcentage en jauge</b>	21,2%		42,2%		28,5%		8,2%						100,0%	

### Navires de charge

	JUSQU'A 5 ANS		DE 6 A 10 ANS		DE 11 A 15 ANS		DE 16 A 20 ANS		DE 21 A 25 ANS		PLUS DE 25 AN		TOTAL GENERAL	
	Nombre	J.B.	Nombre	J.B.	Nombre	J.B.	Nombre	J.B.	Nombre	J.B.	Nombre	J.B.	Nombre	J.B.
AUTRES NAVIRES VRACS SECS							1	2 035					1	2 035
PORTE CONTENEURS INTEGRAL	2	351 056	8	763 526	14	1 033 499							24	2 148 081
ROULIER	4	50 488	4	34 202	5	29 713	4	21 986	1	9 125	1	3 445	19	148 959
CARGO	2	13 814			1	7 325	1	1 921			12	16 000	16	39 060
AUTRES TYPES DE NAVIRES									1	9 403			1	9 403
<b>Total Navires de charge</b>	8	415 358	12	797 728	20		6	25 942	2	18 528	13	19 445	61	2 347 538
<b>Pourcentage en nombre</b>	13,1%		19,7%		32,8%		9,8%		3,3%		21,3%		100,0%	
<b>Pourcentage en jauge</b>	17,7%		34,0%		45,6%		1,1%		0,8%		0,8%		100,0%	

### Passagers

	JUSQU'A 5 ANS		DE 6 A 10 ANS		DE 11 A 15 ANS		DE 16 A 20 ANS		DE 21 A 25 ANS		PLUS DE 25 AN		TOTAL GENERAL	
	Nombre	J.B.	Nombre	J.B.	Nombre	J.B.	Nombre	J.B.	Nombre	J.B.	Nombre	J.B.	Nombre	J.B.
Paquebot	2	21 936	2	21 888					1	14 983	1	1 189	6	59 996
Transbordeur (Roulier passagers)	1	4 063	5	103 458	15	257 061	5	104 373	6	165 360	5	78 225	37	712 540
Navire à passagers	1	330	6	4 161	3	916	3	1 843	1	293	5	2 888	19	10 431
<b>Total Passagers</b>	4	26 329	13	129 507	18		8	106 216	8	180 636	11	82 302	62	782 967
<b>Pourcentage en nombre</b>	6,5%		21,0%		29,0%		12,9%		12,9%		17,7%		100,0%	
<b>Pourcentage en jauge</b>	3,4%		16,5%		32,9%		13,6%		23,1%		10,5%		100,0%	

<b>TOTAL</b>	<b>20</b>	<b>991 993</b>	<b>45</b>	<b>2 022 117</b>	<b>50</b>	<b>2 067 446</b>	<b>17</b>	<b>344 431</b>	<b>10</b>	<b>199 164</b>	<b>24</b>	<b>101 747</b>	<b>166</b>	<b>5 726 898</b>
--------------	-----------	----------------	-----------	------------------	-----------	------------------	-----------	----------------	-----------	----------------	-----------	----------------	------------	------------------

<b>Pourcentage en nombre</b>	12,0%		27,1%		30,1%		10,2%		6,0%		14,5%		100,0%	
<b>Pourcentage en jauge</b>	17,3%		35,3%		36,1%		6,0%		3,5%		1,8%		100,0%	

## CALCUL DES ÂGES MOYENS AVEC PONDÉRATION PAR LA JAUGE BRUTE ET LA CLASSE D'ÂGE OU L'ÂGE DE CHAQUE NAVIRE

**Indications :** Calcul des JB : italique = tonneaux, normal = UMS

Age moyen 1 : moyenne des âges médians des classes pondérée par les jauges brutes.

Age moyen 2 : moyenne des âges réels pondérée par les jauges brutes.

### Flotte pétrolière et gazière

	Nombre	J.B.	AGE MOYEN 1	AGE MOYEN 2
PÉTROLIER	35	2 163 454	8,7	8,6
TRANSPORTEUR GAZ LIQUEFIÉ	8	432 939	8,6	8,4
<b>Total Flotte pétrolière et ga</b>	<b>43</b>	<b>2 596 393</b>	<b>8,7</b>	<b>8,6</b>

### Navires de charge

	Nombre	J.B.	AGE MOYEN 1	AGE MOYEN 2
AUTRES NAVIRES VRACS SECS	1	2 035	17,5	20,0
PORTE CONTENEURS INTEGRAL	24	2 148 081	9,1	8,7
ROULIER	19	148 959	9,7	10,8
CARGO	16	<i>39 060</i>	15,4	19,8
AUTRES TYPES DE NAVIRES	1	9 403	22,5	22,0
<b>Total Navires de charge</b>	<b>61</b>	<b>2 347 538</b>	<b>9,3</b>	<b>9,1</b>


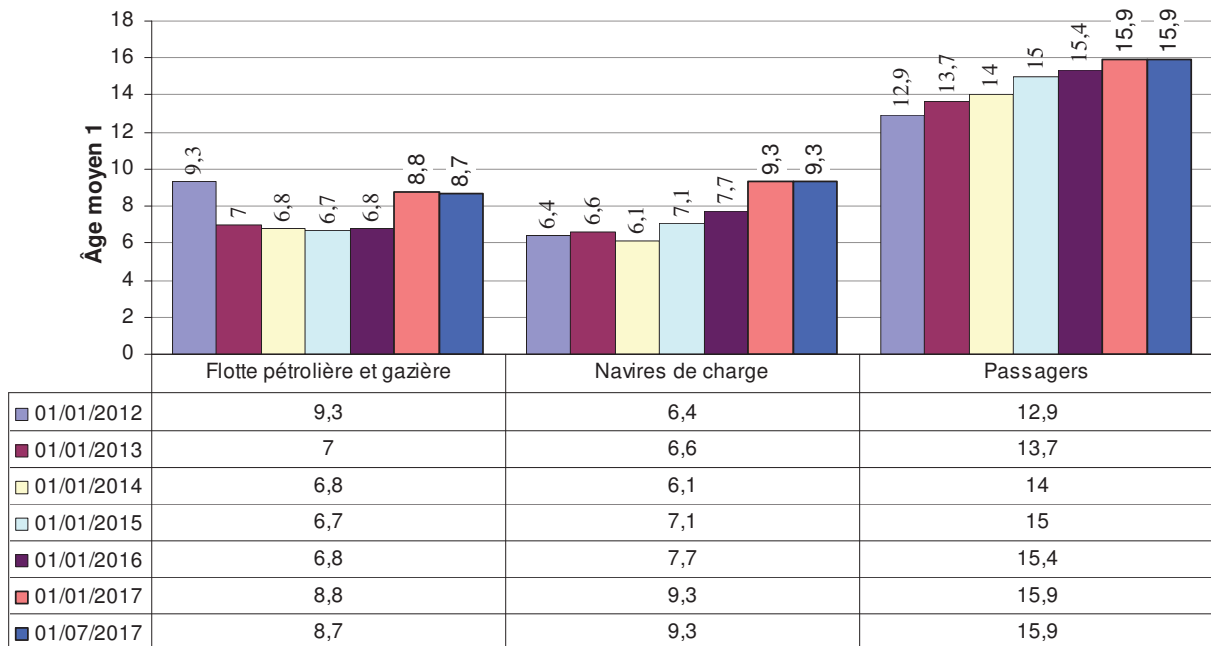
### Passagers

	Nombre	J.B.	AGE MOYEN 1	AGE MOYEN 2
PAQUEBOT	6	59 996	9,8	10,6
TRANSBORDEUR (ROULIER PASSAGERS)	37	<i>712 540</i>	16,4	17,2
NAVIRE À PASSAGERS	19	10 431	15,5	17,0
<b>Total Passagers</b>	<b>62</b>	<b>782 967</b>	<b>15,9</b>	<b>16,7</b>

<b>TOTAL FLOTTE</b>	<b>166</b>	<b>5 726 898</b>	<b>9,9</b>	<b>9,9</b>
---------------------	------------	------------------	------------	------------


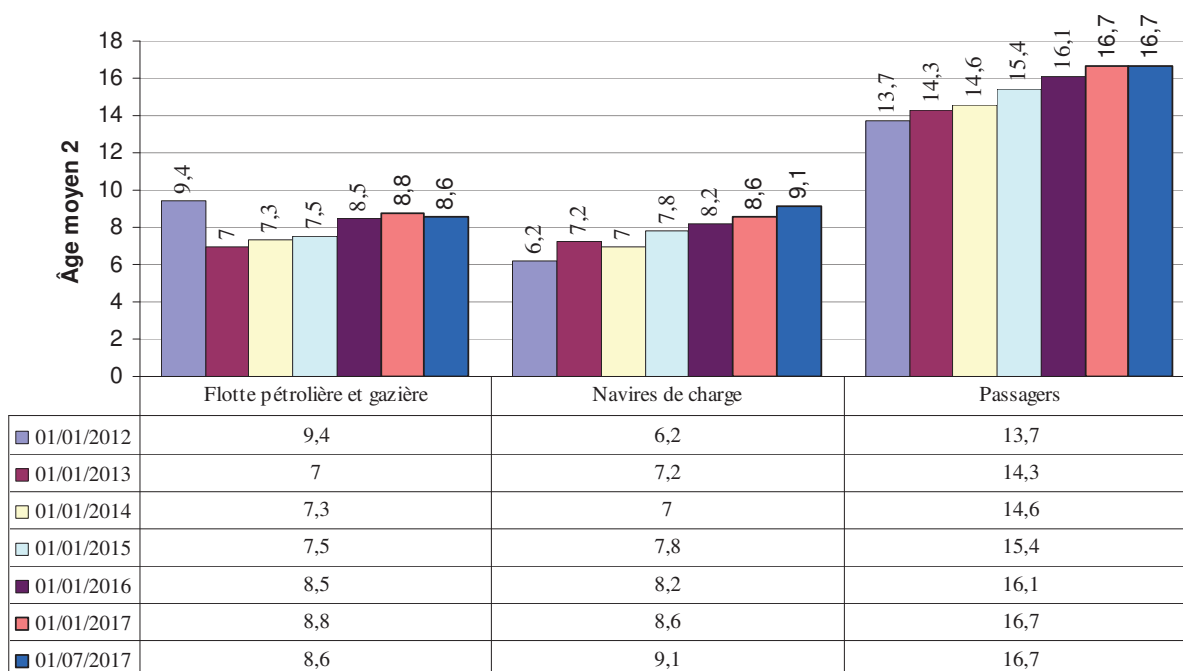


## ÉVOLUTION DE L'ÂGE MOYEN 1 DE LA FLOTTE DE TRANSPORT SOUS PAVILLON FRANÇAIS



Âge moyen 1 : moyenne des âges médians pondérée par les jauges brutes

## ÉVOLUTION DE L'ÂGE MOYEN 2 DE LA FLOTTE DE TRANSPORT SOUS PAVILLON FRANÇAIS



Âge moyen 2 : moyenne des âges réels pondérée par les jauges brutes

## **Flotte de services maritimes sous pavillon français**

### **Âges moyens au 1<sup>er</sup> juillet 2017 de la flotte de services maritimes**



**RÉCAPITULATIF DE LA FLOTTE DE SERVICES MARITIMES  
SOUS PAVILLON FRANÇAIS PAR TRANCHE D'ÂGE**

**Navires spécialisés**

Catégorie	JUSQU'À 5 ANS		DE 6 À 10 ANS		DE 11 À 15 ANS		DE 16 À 20 ANS		DE 21 À 25 ANS		PLUS DE 25 ANS		TOTAL	
	Nbre	J.B.	Nbre	J.B.	Nbre	J.B.	Nbre	J.B.	Nbre	J.B.	Nbre	J.B.	Nbre	J.B.
CÂBLIER	1	8 781	-	-	-	-	4	55 798	-	-	4	35 257	9	99 836
RECHERCHE SISMIQUE	-	-	2	24 217	-	-	3	29 902	-	-	-	-	5	54 119
RECHERCHE OCÉANOGRAPHIQUE	1	149	-	-	1	9 800	1	275	1	147	4	5 601	8	15 972
SABLIER	2	6 291	1	2 832	1	2 776	1	1 269	-	-	1	260	6	13 428
SUPPORT DE TRAVAUX MARITIMES	5	10 527	3	693	2	680	-	-	-	-	3	1 314	13	13 214
NAVIRE ÉCOLE	1	574	-	-	-	-	-	-	-	-	1	507	2	1 081
<b>TOTAL Navires spécialisés</b>	<b>10</b>	<b>26 322</b>	<b>6</b>	<b>27 742</b>	<b>4</b>	<b>13 256</b>	<b>9</b>	<b>87 244</b>	<b>1</b>	<b>147</b>	<b>13</b>	<b>42 939</b>	<b>43</b>	<b>197 650</b>

<b>Pourcentage en nombre</b>	23,3%	14,0%	9,3%	20,9%	2,3%	30,2%	100,0%
<b>Pourcentage en jauge</b>	13,3%	14,0%	6,7%	44,1%	0,1%	21,7%	100,0%

**Services Offshore**

Catégorie	JUSQU'À 5 ANS		DE 6 À 10 ANS		DE 11 À 15 ANS		DE 16 À 20 ANS		DE 21 À 25 ANS		PLUS DE 25 ANS		TOTAL	
	Nbre	J.B.	Nbre	J.B.	Nbre	J.B.	Nbre	J.B.	Nbre	J.B.	Nbre	J.B.	Nbre	J.B.
PLATFORM SUPPLY VESSEL	8	25 176	5	9 233	13	35 259	-	-	-	-	1	188	27	69 856
AHTS	2	4 490	11	18 786	4	9 000	1	2 341	-	-	3	6 582	21	41 199
RAVITAILLEUR MULTI RÔLE	2	12 292	2	12 292	1	3 722	-	-	-	-	-	-	5	28 306
TRANSPORT DE PERSONNEL	-	-	5	777	1	201	1	192	-	-	-	-	7	1 170
AUTRE NAVIRE DE SERVICE OFFSHORE	1	386	-	-	-	-	-	-	-	-	3	2 363	4	2 749
<b>TOTAL Services Offshore</b>	<b>13</b>	<b>42 344</b>	<b>23</b>	<b>41 088</b>	<b>19</b>	<b>48 182</b>	<b>2</b>	<b>2 533</b>	<b>-</b>	<b>-</b>	<b>7</b>	<b>9 133</b>	<b>64</b>	<b>143 280</b>

<b>Pourcentage en nombre</b>	20,3%	35,9%	29,7%	3,1%	0,0%	10,9%	100,0%
<b>Pourcentage en jauge</b>	29,6%	28,7%	33,6%	1,8%	0,0%	6,4%	100,0%

**Services portuaires et côtiers**

Catégorie	JUSQU'À 5 ANS		DE 6 À 10 ANS		DE 11 À 15 ANS		DE 16 À 20 ANS		DE 21 À 25 ANS		PLUS DE 25 ANS		TOTAL	
	Nbre	J.B.	Nbre	J.B.	Nbre	J.B.	Nbre	J.B.	Nbre	J.B.	Nbre	J.B.	Nbre	J.B.
DRAGUE	2	5 199	1	2 813	4	15 400	2	8 342	-	-	4	2 884	13	34 638
REMOREQUEUR	16	4 111	21	6 304	14	11 455	18	6 504	4	1 495	38	11 163	111	41 032
BALISEUR	-	-	-	-	5	1 794	1	154	-	-	2	1 307	8	3 255
PILOTE	-	-	1	499	-	-	-	-	-	-	-	-	1	499
<b>TOTAL Services portuaires et côtiers</b>	<b>18</b>	<b>9 310</b>	<b>23</b>	<b>9 616</b>	<b>23</b>	<b>28 649</b>	<b>21</b>	<b>15 000</b>	<b>4</b>	<b>1 495</b>	<b>44</b>	<b>15 354</b>	<b>133</b>	<b>79 424</b>

<b>Pourcentage en nombre</b>	0	17,3%	17,3%	15,8%	3,0%	33,1%	100,0%
<b>Pourcentage en jauge</b>	11,7%	12,1%	36,1%	18,9%	1,9%	19,3%	100,0%

<b>TOTAL GENERAL</b>	<b>41</b>	<b>77 976</b>	<b>52</b>	<b>78 446</b>	<b>46</b>	<b>90 087</b>	<b>32</b>	<b>104 777</b>	<b>5</b>	<b>1 642</b>	<b>64</b>	<b>67 426</b>	<b>240</b>	<b>420 354</b>
----------------------	-----------	---------------	-----------	---------------	-----------	---------------	-----------	----------------	----------	--------------	-----------	---------------	------------	----------------

<b>Pourcentage en nombre</b>	17,1%	21,7%	19,2%	13,3%	2,1%	26,7%	100,0%
<b>Pourcentage en jauge</b>	18,6%	18,7%	21,4%	24,9%	0,4%	16,0%	100,0%

**CALCUL DES ÂGES MOYENS  
DE LA FLOTTE DE SERVICE SOUS PAVILLON FRANÇAIS**

**Indications :** Âge moyen 1 : moyenne des âges médians des classes pondérée par les jauges brutes  
Âge moyen 2 : moyenne des âges réels pondérée par les jauges brutes

**Navires spécialisés**

	Nbre	J.B.	ÂGE MOYEN 1	ÂGE MOYEN 2
CÂBLIER	9	99 836	21,0	20,4
RECHERCHE SISMIQUE	5	54 119	13,0	14,4
RECHERCHE OCÉANOGRAPHIQUE	8	15 972	19,6	19,1
SABLIER	6	13 428	7,9	9,0
SUPPORT DE TRAVAUX MARITIMES	13	13 214	6,6	6,2
NAVIRE ÉCOLE	2	1 081	58,8	58,9
<b>TOTAL Navires spécialisés</b>	<b>43</b>	<b>197 650</b>	<b>17,1</b>	<b>17,2</b>

**Services Offshore**

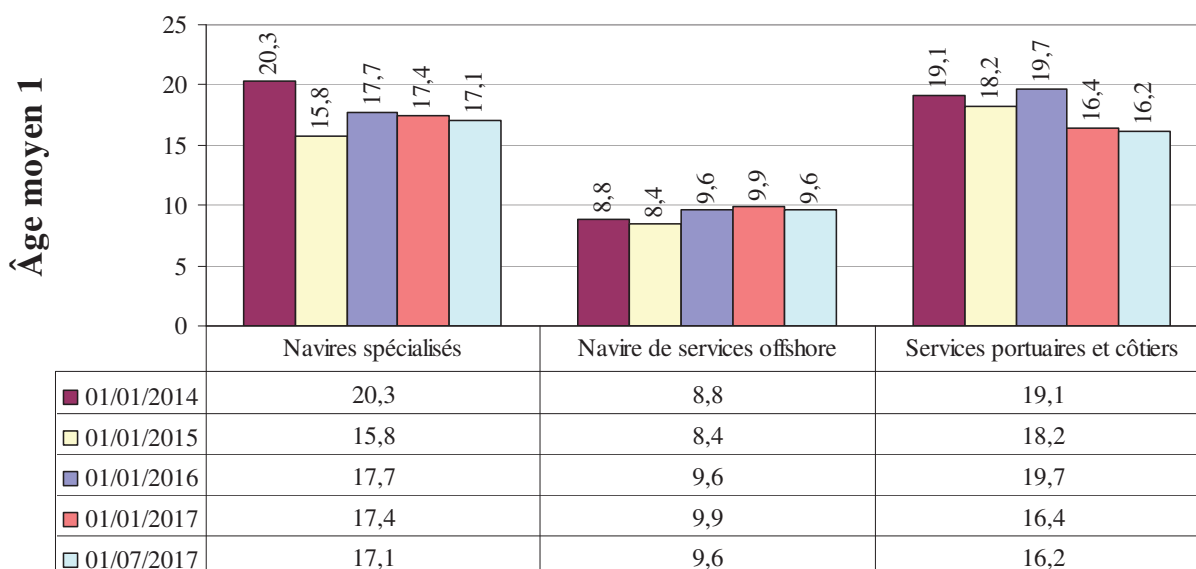
	Nbre	J.B.	ÂGE MOYEN 1	ÂGE MOYEN 2
PLATFORM SUPPLY VESSEL	27	69 856	8,3	8,9
AHTS	21	41 199	12,6	13,4
RAVITALLEUR MULTI RÔLE (1)	5	28 306	6,0	6,9
TRANSPORT DE PERSONNEL	7	1 170	10,0	11,0
AUTRE NAVIRE DE SERVICE OFFSHORE	4	2 749	34,5	34,5
<b>TOTAL Services Offshore</b>	<b>64</b>	<b>143 280</b>	<b>9,6</b>	<b>10,3</b>

**Services portuaires et côtiers**

	Nombre	J.B.	ÂGE MOYEN 1	ÂGE MOYEN 2
DRAGUE	13	34 638	13,5	13,7
REMORQUEUR	111	41 032	18,3	18,7
BALISEUR	8	3 255	20,3	21,8
NAVIRE PILOTE	1	499	7,5	7,0
<b>TOTAL Autres services maritimes</b>	<b>133</b>	<b>79 424</b>	<b>16,2</b>	<b>16,6</b>

<b>TOTAL GENERAL</b>	<b>240</b>	<b>420 354</b>	<b>14,4</b>	<b>14,7</b>
----------------------	------------	----------------	-------------	-------------


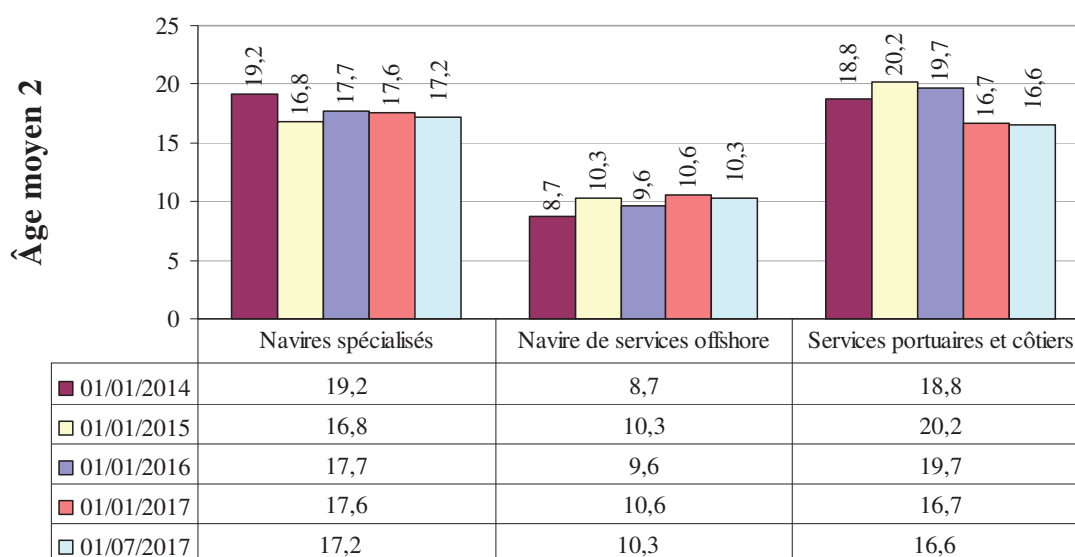
**ÉVOLUTION DE L'ÂGE MOYEN 1  
DE LA FLOTTE DE SERVICES MARITIMES  
SOUS PAVILLON FRANÇAIS**



■ 01/01/2014  
 ■ 01/01/2015  
 ■ 01/01/2016  
 ■ 01/01/2017  
 ■ 01/07/2017

Âge moyen 1 : moyenne des âges médians des classes pondérée par les jauges brutes

ÉVOLUTION DE L'ÂGE MOYEN 2  
DE LA FLOTTE DE SERVICES MARITIMES  
SOUS PAVILLON FRANÇAIS



Âge moyen 2 : moyenne des âges réels pondérée par les jauges brutes



## **Flotte de commerce sous pavillon français**

### **VARIATIONS**



# **Flotte de transport sous pavillon français**

**État au 1<sup>er</sup> juillet 2017**

**des variations de la flotte de transport**

**MOUVEMENTS DE LA FLOTTE DE TRANSPORT**  
**SOUS PAVILLON FRANÇAIS PAR CATÉGORIES**  
entre le 1er janvier 2017 et le 1er juillet 2017

Indications : Âge moyen 2 : moyenne des âges réels pondérés par les jauges brutes.

	Flotte pétrolière et gazière			Navires de charge			Passagers			Total		
	Nbre	J.B.	Âge moyen 2	Nbre	J.B.	Âge moyen 2	Nbre	J.B.	Âge moyen 2	Nbre	J.B.	Âge moyen 2
<b>Situation au 1er janvier 2017</b>	<b>42</b>	<b>2 533 651</b>	<b>8,8</b>	<b>60</b>	<b>2 344 865</b>	<b>9,1</b>	<b>65</b>	<b>788 621</b>	<b>16,7</b>	<b>167</b>	<b>5 667 137</b>	<b>10,0</b>

<b>ENTRÉES</b>												
ACHAT NEUF À L'ÉTRANGER	1	62 742	1,0				1	330	1,0	2	63 072	1,0
CHANGEMENT D'EXPLOITATION				1	107	33,0	0	0	0,0	1	107	33,0
<b>TOTAL ENTRÉES</b>	<b>1</b>	<b>62 742</b>	<b>1,0</b>	<b>1</b>	<b>107</b>		<b>1</b>	<b>330</b>	<b>8,8</b>	<b>3</b>	<b>63 179</b>	<b>1,1</b>

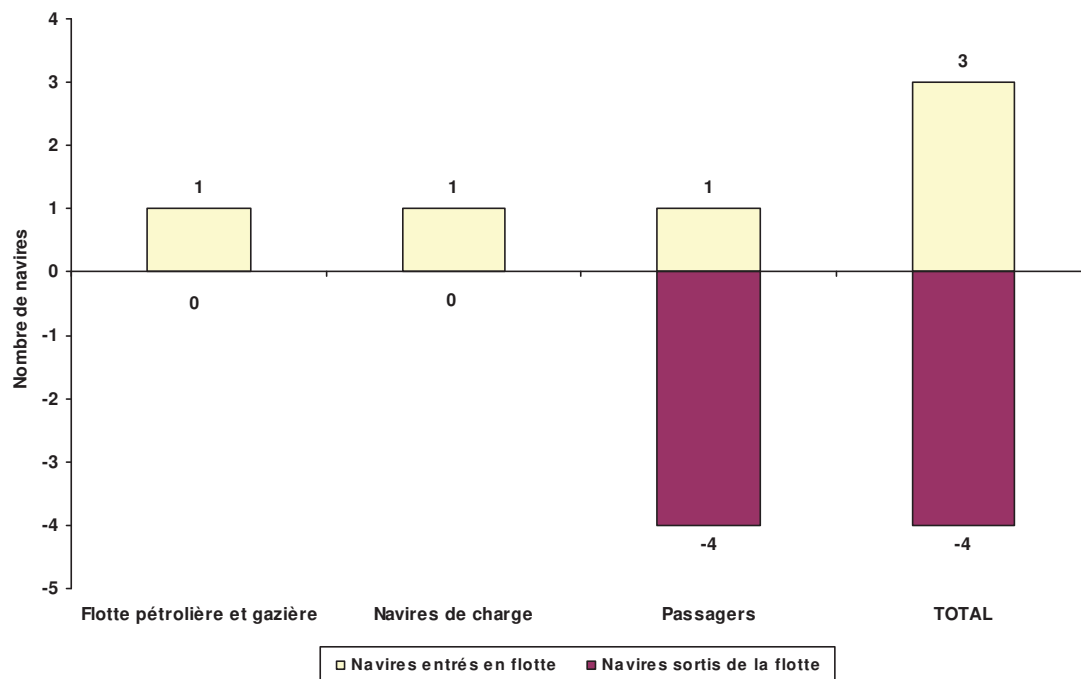
<b>SORTIES</b>												
ABANDON PAVILLON FRANÇAIS	0	0	0,0	0	0	0,0	1	5 985	21,0	1	5 985	11,0
CHANGEMENT D'EXPLOITATION	0	0	0,0	0	0	0,0	1	161	10,0	1	161	10,0
RADIATION DU PAVILLON	0	0	0,0	0	0	0,0	2	335	29,6	2	335	29,6
<b>TOTAL SORTIE</b>	<b>0</b>	<b>0</b>	<b>0,0</b>	<b>0</b>	<b>0</b>	<b>0,0</b>	<b>4</b>	<b>6 481</b>	<b>21,2</b>	<b>4</b>	<b>6 481</b>	<b>11,2</b>

Rectification de tonnage		0			2 566			497			3 063	
--------------------------	--	---	--	--	-------	--	--	-----	--	--	-------	--

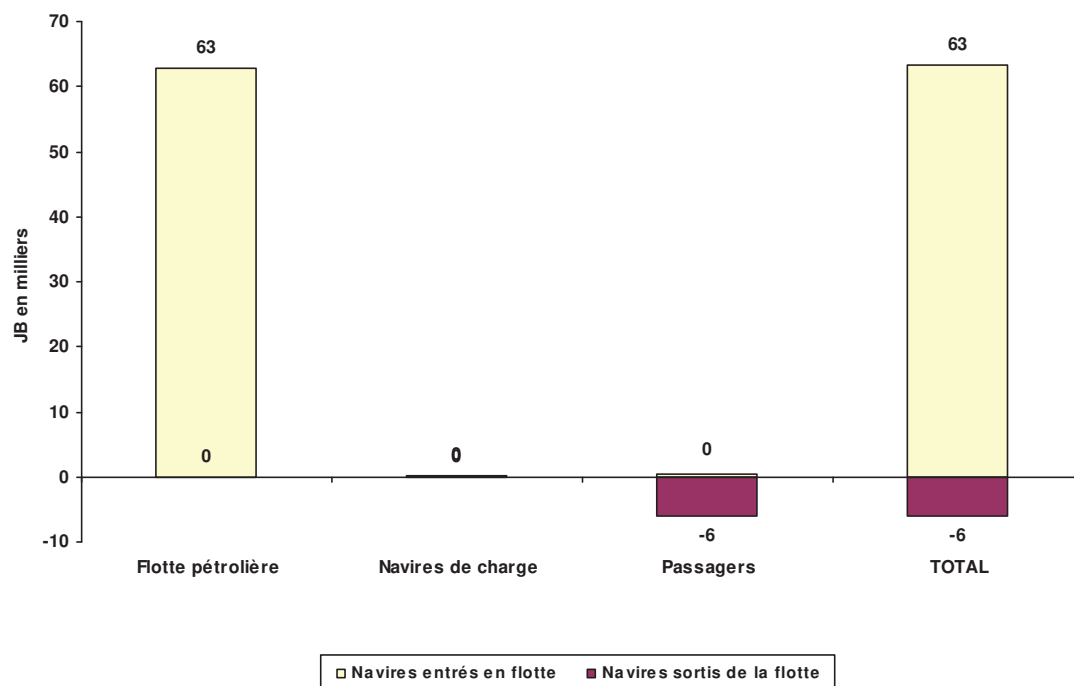
<b>SOLDES</b>	<b>1</b>	<b>62 742</b>		<b>1</b>	<b>2 673</b>		<b>-3</b>	<b>-5 654</b>		<b>-1</b>	<b>59 761</b>	
---------------	----------	---------------	--	----------	--------------	--	-----------	---------------	--	-----------	---------------	--

<b>Situation au 1er juillet 2017</b>	<b>43</b>	<b>2 596 393</b>	<b>8,6</b>	<b>61</b>	<b>2 347 538</b>	<b>9,1</b>	<b>62</b>	<b>782 967</b>	<b>16,7</b>	<b>166</b>	<b>5 723 835</b>	<b>9,9</b>
--------------------------------------	-----------	------------------	------------	-----------	------------------	------------	-----------	----------------	-------------	------------	------------------	------------

**MOUVEMENT DE LA FLOTTE DE TRANSPORT  
SOUS PAVILLON FRANÇAIS AU COURS DU SEMESTRE  
en nombre**



**MOUVEMENT DE LA FLOTTE DE TRANSPORT  
SOUS PAVILLON FRANÇAIS AU COURS DU SEMESTRE  
en tonnage**



**TABLEAU NOMINATIF DES ENTRÉES ET SORTIES**  
**PAR OPÉRATIONS EFFECTUÉES**  
entre le 1er janvier 2017 et le 1er juillet 2017

<b>ENTRÉES</b>					
<b>Flotte pétrolière et gazière</b>		<b>Navires de charge</b>		<b>Passagers</b>	
<b>Nom</b>	<b>Type</b>	<b>Nom</b>	<b>Type</b>	<b>Nom</b>	<b>Type</b>
<b>ACHAT NEUF À L'ÉTRANGER</b>					
EAGLE LE HAVRE	Transporteur de brut			MARY D SEVEN	Navires à passagers
<b>CHANGEMENT D'EXPLOITATION</b>					
		FREE ISLAND	Cargo mixte		
<b>TOTAL ENTRÉES</b>		<b>1</b>		<b>1</b>	<b>1</b>

<b>SORTIES</b>					
<b>Flotte pétrolière</b>		<b>Navires de charge</b>		<b>Passagers</b>	
<b>Nom</b>	<b>Type</b>	<b>Nom</b>	<b>Type</b>	<b>Nom</b>	<b>Type</b>
<b>VENTE À L'ÉTRANGER</b>					
				AREMITI FERRY	Transbordeurs (Roulier passagers)
<b>CHANGEMENT D'EXPLOITATION</b>					
				L'OISEAU DU CAP	Navire à passagers
<b>RADIATION DU PAVILLON</b>					
				TAHITI NUI 7	Navire à passagers
				AREMITI 2	Navire à passagers
<b>TOTAL SORTIES</b>		<b>0</b>		<b>0</b>	<b>4</b>

## CARACTÉRISTIQUES DES NAVIRES ENTRÉS OU SORTIS

entre le 1er janvier 2017 et le 1er juillet 2017

ENTRÉES							
Nom du navire	Catégorie	J.B.	TPL	Armateurs	Pays de construction	année	date mouvement

CHANGEMENT D'EXPLOITATION							
FREE ISLAND	Cargo mixte	107	52	COMPAGNIE DE NAVIGATION CARIBÉENNE	France	1984	30/05/17

ACHAT NEUF À L'ÉTRANGER							
EAGLE LE HAVRE	Transporteur de brut	62 742	113 910	V SHIPS FRANCE SAS	Corée du Sud	2017	29/06/17
MARY D SEVEN	Navire à passagers	330	0	MARY D ENTERPRISE	Singapour	2017	20/06/17
<b>TOTAL ENTRÉES</b>		<b>3</b>	<b>63 179</b>	<b>113 962</b>			

SORTIES							
Nom du navire	Catégorie	J.B.	TPL	Armateurs	Pavillon de sortie	année	date mouvement

VENTE À L'ÉTRANGER							
AREMITI FERRY	Transbordeur (Roulier Passagers)	5 985	500	AREMITIC PACIFIC CRUISES	Vanuatu	1996	01/01/17

CHANGEMENT D'EXPOLITATION							
L'OISEAU DU CAP	Navire à passagers	161	0	ARMOR NAVIGATION	France	2007	26/06/17

RADIATION							
AREMITI 2	Navire à passagers	180	50	AREMITIC PACIFIC CRUISES		1992	01/01/17
TAHITI NUI 7	Navire à passagers	155	0	FLOTILLE ADMINISTRATIVE DE TAHITI		1992	01/01/17
<b>TOTAL SORTIES</b>		<b>4</b>	<b>6 301</b>	<b>500</b>			

<b>TOTAL GÉNÉRAL</b>		<b>-1</b>	<b>56 878</b>	<b>113 462</b>			
----------------------	--	-----------	---------------	----------------	--	--	--

**AUTRES MODIFICATIONS INTERVENUES**  
entre le 1er janvier 2017 et le 1er juillet 2017

<b>MISE À JOUR TONNAGE TONNAGE</b>						
Nom du navire	Catégorie	Armateurs	Nouvelle valeur		Ancienne valeur	
			J.B. en UMS	TPL	J.B. en tonneaux	TPL
HAWAÏKI NUI	Cargo classique	STE DE TRANSPORTS INSULAIRES MARITIME	3 445	1 158	879	1 158
SAINT TUDY	Navire à passagers	COMPAGNIE OCEANE	935	200	438	200

<b>MODIFICATION DE NOM</b>			
Nom du navire	Catégorie	Armateur	Ancienne valeur
GLOBAL ENERGY	Transporteur de GNL	gaz ocean armement	GDF SUEZ GLOBAL ENERGY
L'OISEAU DU CAP	Navires à passagers	PENN AR BED	ENEZ EDIG
FREE ISLAND	Cargo mixte	TLV (Transports du Littoral Varois)	PORQUEROLLES 2 (*)

<b>MODIFICATION D'ARMEMENT</b>			
Nom du navire	Catégorie	Armateur	Ancienne valeur
L'OISEAU DU CAP	Navires à passagers	ARMOR NAVIGATION	PENN AR BED
MARION DUFRESNE	Navire de recherche-exploration scientifique	LOUIS DREYFUS ARMATEUR	CMA CGM
FREE ISLAND	Navires à passagers	COMPAGNIE DE NAVIGATION	TLV (Transports du Littoral Varois)

(\*) Ce navire était déjà sous pavillon français (1er registre). Il était exploité en navigation côtière



## **Flotte de services maritimes sous pavillon français**

**État au 1<sup>er</sup> juillet 2017**

**des variations de la flotte de services maritimes**

**MOUVEMENTS DE LA FLOTTE DE SERVICES MARITIMES**  
**SOUS PAVILLON FRANÇAIS PAR CATÉGORIES**  
entre le 1er janvier 2017 et le 1er juillet 2017

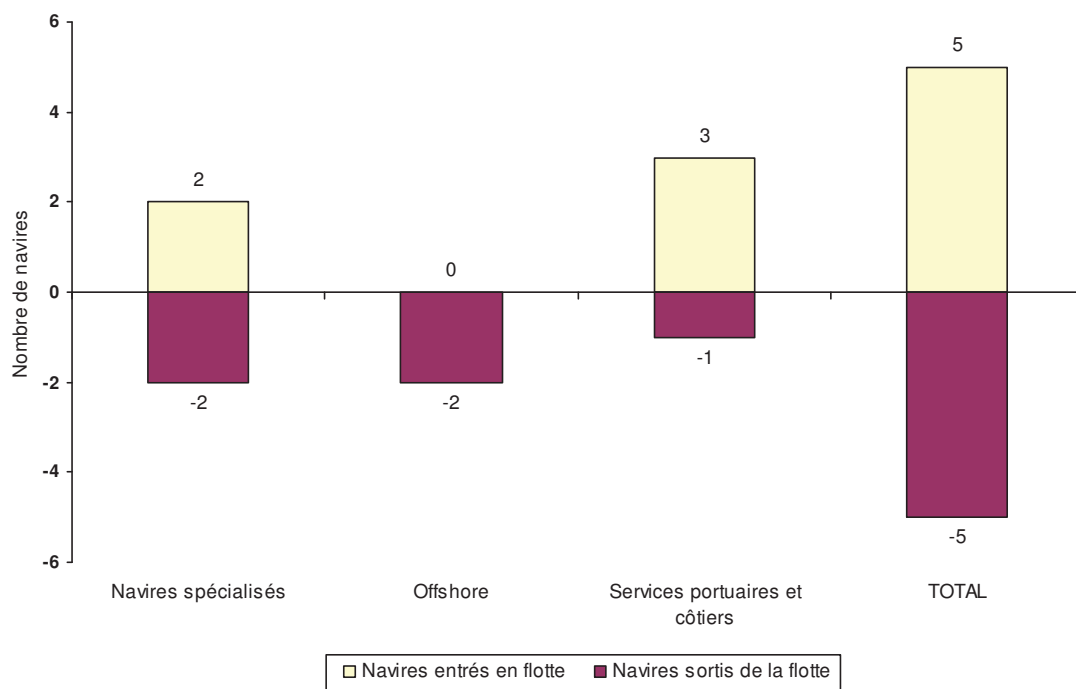
Indications : Âge moyen 2 : moyenne des âges réels pondérés par les jauges brutes.

	Navires spéciaux			Offshore			Portuaire et côtier			Total		
	Nbre	J.B.	Âge moyen 2	Nbre	J.B.	Âge moyen 2	Nbre	J.B.	Âge moyen 2	Nbre	J.B.	Âge moyen 2
<b>Situation au 1er janvier 2017</b>	<b>43</b>	<b>223 127</b>	<b>17,6</b>	<b>66</b>	<b>149 408</b>	<b>10,6</b>	<b>131</b>	<b>79 042</b>	<b>16,7</b>	<b>240</b>	<b>451 577</b>	<b>15,1</b>

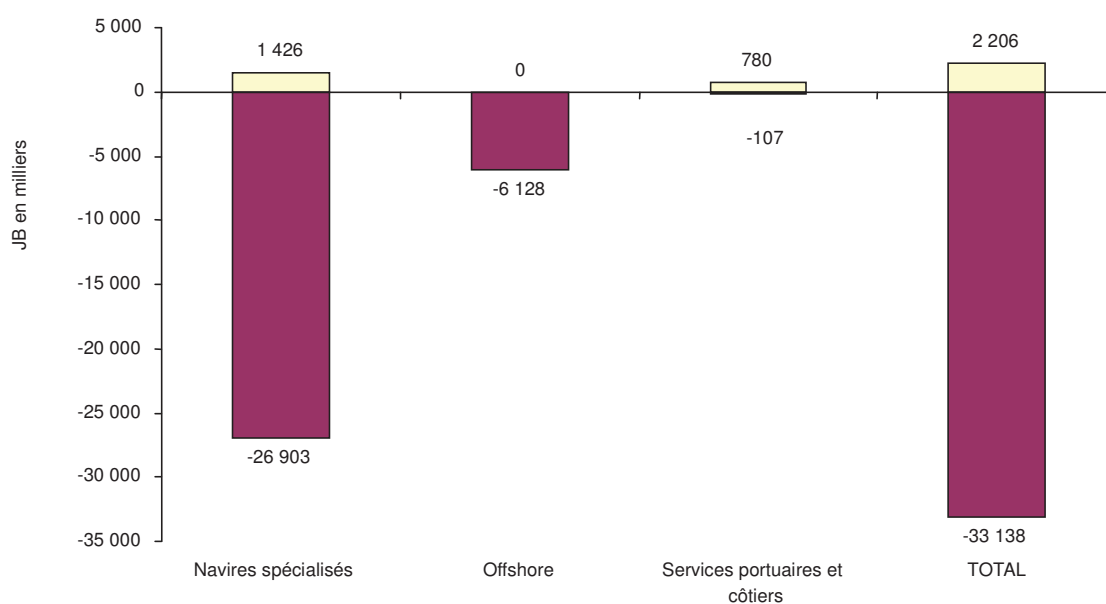
<b>ENTRÉES</b>												
ACHAT NEUF À L'ÉTRANGER	0	0	0,0	0	0	0,0	2	510	1,0	2	510	1,0
ACHAT D'OCCASION À L'ÉTRANGER	1	927	41,0		0		0	0			927	41,0
RETOUR SOUS PAVILLON FRANÇAIS	1	499	2,0	0	0	0,0	0	0	0,0	1	499	2,0
ENTRÉE DANS LE PÉRIMÈTRE	0	0	0,0	0	0	0,0	0	0	1,0	1	270	20,0
<b>TOTAL ENTRÉES</b>	<b>2</b>	<b>1 426</b>	<b>27,4</b>	<b>0</b>	<b>0</b>	<b>0,0</b>	<b>2</b>	<b>510</b>	<b>1,0</b>	<b>4</b>	<b>2 206</b>	<b>17,9</b>

<b>SORTIES</b>												
SORTIE DE RÔLE	0	0	0,0	0	0	0,0	1	107	16,0	1	107	16,0
VENTE À L'ÉTRANGER	1	14 091	34,0	2	6 128	15,7	0	0	0,0	3	20 219	28,5
ABANDON DU PAVILLON FRANÇAIS	1	12 812	17,0							1	12 812	17,0
<b>TOTAL SORTIES</b>	<b>2</b>	<b>26 903</b>	<b>25,9</b>	<b>2</b>	<b>6 128</b>	<b>15,7</b>	<b>1</b>	<b>107</b>	<b>16,0</b>	<b>4</b>	<b>20 326</b>	<b>24,8</b>
Rectification de tonnage		0			0			0			0	
<b>Situation au 1er juillet 2017</b>	<b>43</b>	<b>197 650</b>	<b>17,6</b>	<b>64</b>	<b>143 280</b>	<b>10,6</b>	<b>132</b>	<b>79 445</b>	<b>16,7</b>	<b>240</b>	<b>433 457</b>	<b>15,2</b>

**MOUVEMENT DE LA FLOTTE DE SERVICES MARITIMES  
SOUS PAVILLON FRANÇAIS AU COURS DU SEMESTRE  
en nombre**



**MOUVEMENT DE LA FLOTTE DE SERVICE MARITIME  
SOUS PAVILLON FRANÇAIS AU COURS DU SEMESTRE  
en tonnage**



**TABLEAU NOMINATIF DES ENTRÉES ET SORTIES**  
**PAR OPÉRATIONS EFFECTUÉES**  
entre le 1er janvier 2017 et le 1er juillet 2017

<b>ENTRÉES</b>					
<b>Navires spéciaux</b>		<b>Offshore</b>		<b>Portuaire et côtier</b>	
<b>Nom</b>	<b>Type</b>	<b>Nom</b>	<b>Type</b>	<b>Nom</b>	<b>Type</b>
<b>ACHAT NEUF À L'ÉTRANGER</b>					
				TSM DRENEC	Remorqueur
				VB TORNADE	Remorqueur
<b>ACHAT D'OCCASION À L'ÉTRANGER</b>					
POLARFRONT	Recherche océanographique				
<b>PASSAGE SOUS PAVILLON FRANÇAIS</b>					
ROXANE Z	Support de travaux maritime				
<b>ENTRÉE DANS LE PÉRIMÈTRE</b>					
				MILOUIN	Drague
<b>TOTAL ENTRÉES</b>	<b>2</b>		<b>0</b>		<b>3</b>

<b>SORTIES</b>					
<b>Navires spéciaux</b>		<b>Offshore</b>		<b>Portuaire et côtier</b>	
<b>Nom</b>	<b>Type</b>	<b>Nom</b>	<b>Type</b>	<b>Nom</b>	<b>Type</b>
<b>SORTIE DE RÔLE EN COURS DE SEMESTRE</b>					
				DRAGUE N°2	Drague
<b>ABANDON DU PAVILLON FRANÇAIS</b>					
GEO CORAL	Recherche sismique				
<b>VENTE À L'ÉTRANGER</b>					
		BOURBON PÉRIDOT	Platform supply vessel		
ILE DE RÉ	Câblier				
		L'ASTROLABE	Autre navire de service offshore		
<b>TOTAL SORTIES</b>	<b>2</b>		<b>2</b>		<b>1</b>

**CARACTÉRISTIQUES DES NAVIRES ENTRÉS OU SORTIS**  
entre le 1er janvier 2017 et le 1er juillet 2017

**ENTRÉES FLOTTE DE SERVICES MARITIMES**

Nom du navire	Catégorie	J.B.	Armateurs	Pays de construction	année	date mouvement
---------------	-----------	------	-----------	----------------------	-------	----------------

**ACHAT NEUF À L'ÉTRANGER**

VB TORNADE	Remorqueur	375	BOLUDA LE HAVRE	Vietnam	2016	25/05/17
TSM DRENEC	Remorqueur	135	REMORQUAGE BORDEAUX BASSENS	Pays-Bas	2016	08/05/17

**ACHAT D'OCCASION À L'ÉTRANGER**

POLARFRONT	Recherche océanographique	927	LATITUDE BLANCHE	Norvège	1976	28/06/17
------------	---------------------------	-----	------------------	---------	------	----------

**PASSAGE SOUS PAVILLON FRANÇAIS**

ROXANE Z	Support de travaux maritimes	499	JIFMAR OFFSHORE SERVICES SAS	Pays-Bas	2014	14/03/17
----------	------------------------------	-----	------------------------------	----------	------	----------

**ENTRÉE DANS LE PÉRIMÈTRE**

MILOUIN	Drague	270	GRAND PORT MARITIME NANTES ST NAZAIRE	France	1997	01/01/17
---------	--------	-----	--	--------	------	----------

<b>TOTAL ENTRÉES</b>		<b>5</b>	<b>2 206</b>			
----------------------	--	----------	--------------	--	--	--

**SORTIES FLOTTE DE SERVICES MARITIMES**

Nom du navire	Catégorie	J.B.	Armateurs	Pavillon de sortie	année	date mouvement
---------------	-----------	------	-----------	--------------------	-------	----------------

**SORTIE DE RÔLE EN COURS DE SEMESTRE**

DRAGUE N°2	Drague	107	SERVICE MARITIME DE ROCHEFORT	-	1973	08/01/17
------------	--------	-----	-------------------------------	---	------	----------

**ABANDON DU PAVILLON FRANÇAIS**

GEO CORAL	Recherche sismique	12 812	CGG EIDESVIK CREWING I AS	Norvège	2010	01/03/17
-----------	--------------------	--------	---------------------------	---------	------	----------

**VENTE À L'ÉTRANGER**

BOURBON PERIDOT	Platform Supply Vessel	4 375	BOURBON OFFSHORE SURF	Bahamas	2005	11/05/17
ILE DE RÉ	Câblé	14 091	LOUIS-DREYFUS ARMATEUR	Indonésie	1983	10/05/17
L'ASTROLABE	Autre navire de service offshore	1 753	P AND O MARITIMES SERVICES	Iles Cook	1986	01/04/17

<b>TOTAL SORTIES</b>		<b>5</b>	<b>33 138</b>			
----------------------	--	----------	---------------	--	--	--

<b>TOTAL GÉNÉRAL</b>		<b>0</b>	<b>-30 932</b>			
----------------------	--	----------	----------------	--	--	--

**AUTRES MODIFICATIONS INTERVENUES**  
**entre le 1er janvier 2017 et le 1er juillet 2017**

**RECLASSEMENT DE CATÉGORIE OU DE FAMILLE**

Nom du navire	Armateurs	J.B.	Ancienne valeur	Nouvelle valeur
MILOUIN	Grand Port Maritime de Saint Nazaire	270	Chaland motorisé	Drague

# **Flotte de transport sous pavillon français**

**État au 1<sup>er</sup> juillet 2017**

**Évolution longue**

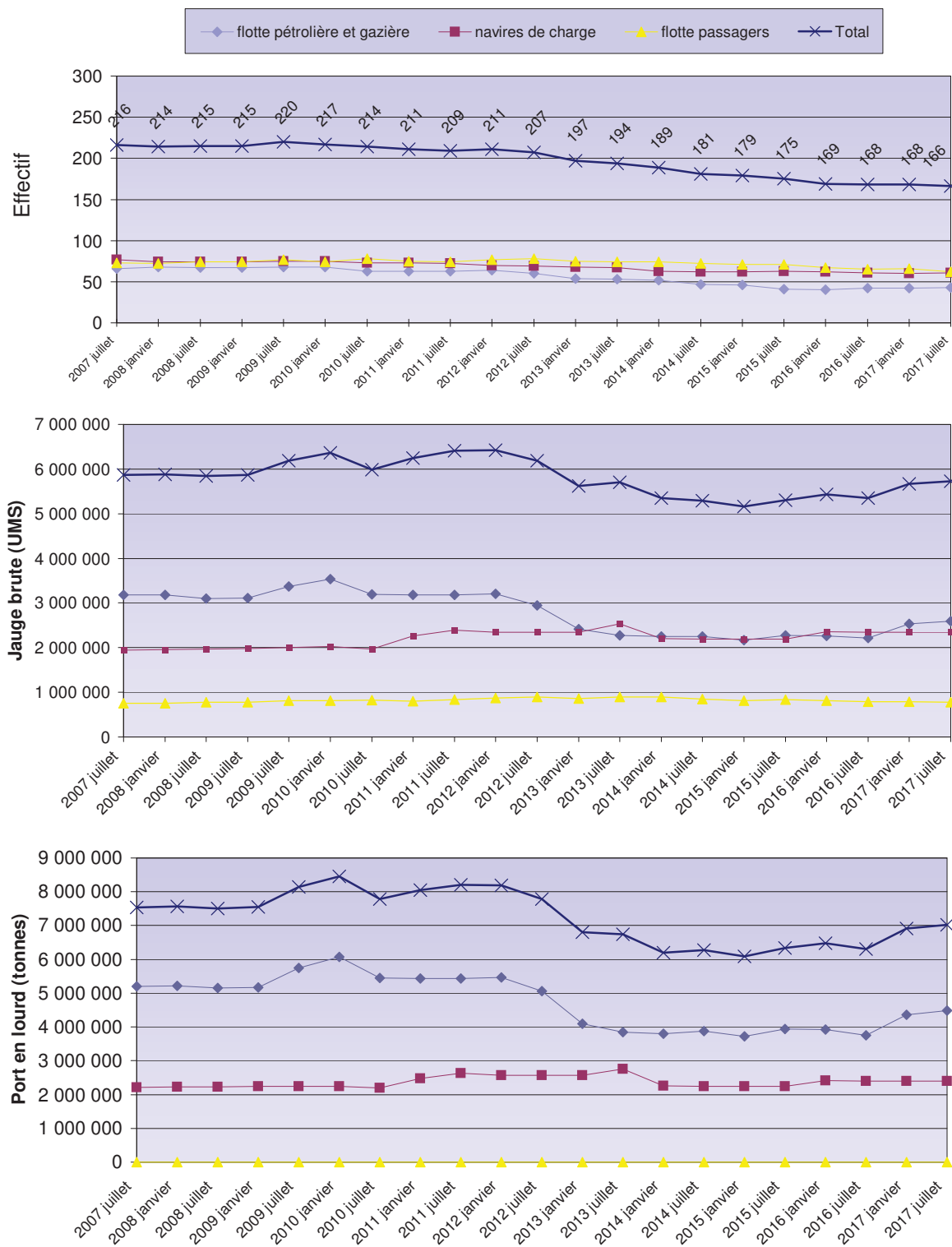
## SÉRIES HOMOGÈNES – RÉCAPITULATIF DES RÉGULARISATIONS EFFECTUÉES

Les séries homogènes en nombre, millions d'unités de jauge brute et millions de tonnes de port en lourd, sont les suivantes :

	Flotte pétrolière et gazière			Navires de charge			Flotte passagers			Ensemble		
	Nb	JB	TPL	Nb	JB	TPL	Nb	JB	TPL	Nb	JB	TPL
au 1er juillet 2000	67	2,51	4,48	94	1,30	1,88	69	0,61	0,11	230	4,43	6,48
au 1er janvier 2001	64	2,69	4,81	93	1,27	1,84	69	0,61	0,11	226	4,56	6,77
au 1er juillet 2001	64	2,76	4,90	92	1,08	1,51	70	0,66	0,12	226	4,51	6,52
au 1er janvier 2002	64	2,55	4,37	90	1,34	1,78	74	0,70	0,12	228	4,59	6,28
au 1er juillet 2002	62	2,97	5,19	89	1,33	1,77	71	0,74	0,13	222	5,05	7,09
au 1er janvier 2003	62	2,98	5,20	87	1,32	1,76	72	0,76	0,13	221	5,06	7,09
au 1er juillet 2003	59	2,64	4,57	82	1,29	1,76	71	0,79	0,14	212	4,72	6,47
au 1er janvier 2004	62	2,57	4,41	77	1,19	1,63	76	0,80	0,14	215	4,56	6,17
au 1er juillet 2004	63	2,89	5,02	81	1,26	1,60	74	0,82	0,14	218	4,96	6,76
au 1er janvier 2005	64	2,92	5,06	80	1,23	1,41	75	0,77	0,14	219	4,92	6,61
au 1er juillet 2005	64	2,80	4,79	82	1,22	1,41	73	0,78	0,14	219	4,81	6,34
au 1er janvier 2006	63	2,82	4,81	84	1,49	1,77	71	0,78	0,14	218	5,09	6,72
au 1er juillet 2006	67	3,00	5,13	80	1,79	2,06	71	0,78	0,14	218	5,57	7,33
au 1er janvier 2007	69	3,15	5,24	79	1,95	2,22	70	0,75	0,14	218	5,85	7,59
au 1er juillet 2007	66	3,18	5,20	77	1,94	2,21	73	0,75	0,14	216	5,87	7,54
au 1er janvier 2008	68	3,18	5,22	74	1,95	2,22	72	0,75	0,14	214	5,88	7,57
au 1er juillet 2008	67	3,10	5,15	74	1,96	2,22	74	0,78	0,14	215	5,84	7,51
au 1er janvier 2009	67	3,11	5,17	74	1,98	2,25	74	0,78	0,14	215	5,87	7,56
au 1er juillet 2009	68	3,37	5,74	75	2,00	2,25	77	0,81	0,15	220	6,18	8,14
au 1er janvier 2010	68	3,53	6,08	75	2,02	2,24	74	0,81	0,14	217	6,36	8,46
au 1er juillet 2010	63	3,20	5,45	73	1,96	2,19	78	0,82	0,15	214	5,99	7,79
au 1er janvier 2011	63	3,18	5,43	73	2,26	2,48	75	0,81	0,14	211	6,25	8,05
au 1er juillet 2011	63	3,18	5,43	72	2,39	2,63	74	0,83	0,14	209	6,41	8,20
au 1er janvier 2012	64	3,21	5,47	70	2,34	2,57	77	0,87	0,15	211	6,42	8,19
au 1er juillet 2012	60	2,94	5,07	69	2,34	2,56	78	0,90	0,16	207	6,18	7,78
au 1er janvier 2013	54	2,41	4,10	68	2,34	2,56	75	0,87	0,15	197	5,62	6,81
au 1er juillet 2013	53	2,28	3,84	67	2,53	2,75	74	0,89	0,15	194	5,70	6,74
au 1er janvier 2014	52	2,25	3,79	63	2,21	2,25	74	0,89	0,15	189	5,35	6,20
au 1er juillet 2014	47	2,25	3,88	62	2,19	2,24	72	0,85	0,15	181	5,29	6,27
au 1er janvier 2015	46	2,16	3,72	62	2,19	2,24	71	0,81	0,14	179	5,16	6,09
au 1er juillet 2015	41	2,28	3,94	63	2,19	2,24	71	0,84	0,15	175	5,30	6,33
au 1er janvier 2016	40	2,27	3,93	62	2,36	2,41	67	0,81	0,14	169	5,44	6,48
au 1er juillet 2016	42	2,22	3,76	61	2,35	2,40	65	0,79	0,14	168	5,35	6,30
au 1er janvier 2017	42	2,53	4,36	60	2,34	2,40	66	0,79	0,14	168	5,67	6,91
au 1er juillet 2017	43	2,60	4,48	61	2,35	2,40	62	0,78	0,14	166	5,73	7,02



## ÉVOLUTION DE JUILLET 2007 À JUILLET 2017





## **Flotte de commerce sous pavillon français**

### **LISTES ALPHABÉTIQUES**



# **Flotte de transport sous pavillon français**

**État au 1<sup>er</sup> juillet 2017**

**Listes alphabétiques**

**de la flotte de transport**

## LISTE ALPHABÉTIQUE DES NAVIRES DE TRANSPORT SOUS PAVILLON FRANÇAIS

Nom du navire	Armateur	Année de construction	Puissance (KW)	
N° OMI	Registre			
Type de navire	Genre de navigation	JB UMS	JB Tonneaux	TPL
<b>ACADIE</b>	COMPAGNIE OCEANE	1971		1 147
7104269	METROPOLE - DOM			
Navire à passagers	Cabotage National	674	450	168
<b>ACAMAR</b>	STE D'ARMEMENT ET DE TRANSPORT (SOCATRA)	2011		7 860
9587817	RIF			
Transporteur de produits pétroliers	Long Cours	23 248	0	37 577
<b>ADARA</b>	STE D'ARMEMENT ET DE TRANSPORT (SOCATRA)	2011		7 860
9587829	RIF			
Transporteur de produits pétroliers	Long Cours	23 248	0	37 500
<b>ALDONA</b>	TRANSPORT MARITIME SERVICE	1988		560
8857083	RIF			
Cargo classique	Cabotage National	497	0	580
<b>ALSACE</b>	EURONAV	2012		37 180
9530905	RIF			
Transporteur de brut	Long Cours	161 177	0	320 350
<b>ANDRE COLIN</b>	PENN AR BED	1996		3 282
9138719	METROPOLE - DOM			
Navire à passagers	Cabotage National	293	180	31
<b>ANNE</b>	EURONAV	2016		24 020
9722936	RIF			
Transporteur de brut	Long Cours	154 379	0	299 952
<b>ARANUI 3</b>	CIE POLYNESIENNE DE TRANSP. MARIT. (CPTM)	2002		4 160
9245354	POLYNESIE FRANCAISE			
Cargo mixte march.général/pass. non roulier	Cabotage National	7 325	0	3 800
<b>ARANUI 5</b>	CIE POLYNESIENNE DE TRANSP. MARIT. (CPTM)	2015		0
9677492	POLYNESIE FRANCAISE			
Cargo mixte march.général/pass. non roulier	Cabotage National	11 468	0	3 300
<b>AREMITI 4</b>	AREMITI PACIFIC CRUISES	2000		9 280
9224609	POLYNESIE FRANCAISE			
Navire à passagers	Cabotage International	975	0	94
<b>AREMITI 5</b>	AREMITI PACIFIC CRUISES	2004		2 500
9293387	POLYNESIE FRANCAISE			
Transbordeur (Roulier passagers)	Cabotage National	1 447	0	117
<b>AREMITI FERRY II</b>	AREMITI PACIFIC CRUISES	2013		0
9653824	POLYNESIE FRANCAISE			
Transbordeur (Roulier passagers)	Cabotage National	4 063	0	480

Nom du navire	Armateur	Année de construction	Puissance (KW)	
N° OMI	Registre			
Type de navire	Genre de navigation	JB UMS	JB Tonneaux	TPL
<b>ARMORIQUE</b>	BRITTANY FERRIES	2009		28 320
9364980	METROPOLE - DOM			
Transbordeur (Roulier passagers)	Cabotage International	29 468	0	4 200
<b>ARTOIS</b>	EURONAV	2001		27 780
9230969	RIF			
Transporteur de brut	Long Cours	159 456	0	298 330
<b>ASTELLA</b>	STE D'ARMEMENT ET DE TRANSPORT (SOCATRA)	2011		12 300
9587843	RIF			
Transporteur de produits pétroliers	Long Cours	23 248	0	37 577
<b>ASTERION</b>	STE D'ARMEMENT ET DE TRANSPORT (SOCATRA)	2011		7 860
9595125	RIF			
Transporteur de produits pétroliers	Long Cours	23 248	0	37 000
<b>ATLANTIC JET</b>	VAL'FERRY CARAIBE	2004		4 250
9331995	METROPOLE - DOM			
Navire à passagers	Cabotage International	470	0	50
<b>ATRIA</b>	STE D'ARMEMENT ET DE TRANSPORT (SOCATRA)	2011		7 860
9595137	RIF			
Transporteur de produits pétroliers	Long Cours	23 248	0	37 583
<b>BAIE DE SEINE</b>	BRITTANY FERRIES	2003		18 900
9212163	METROPOLE - DOM			
Transbordeur (Roulier passagers)	Cabotage International	22 382	0	5 625
<b>BANGOR</b>	COMPAGNIE OCEANE	2006		1 700
9372975	METROPOLE - DOM			
Transbordeur (Roulier passagers)	Cabotage National	1 161	1 226	150
<b>BARFLEUR</b>	BRITTANY FERRIES	1992		17 440
9007130	METROPOLE - DOM			
Transbordeur (Roulier passagers)	Cabotage International	20 133	0	5 175
<b>BETICO II</b>	SUDILES	2008		7 360
9464924	NOUVELLE CALEDONIE			
Navire à passagers	Cabotage National	1 495	0	0
<b>BRETAGNE</b>	BRITTANY FERRIES	1989		32 000
8707329	METROPOLE - DOM			
Transbordeur (Roulier passagers)	Cabotage International	24 534	21 829	3 249
<b>BREUIL</b>	STE D'ARMEMENT ET DE TRANSPORT (SOCATRA)	2004		4 270
9310915	METROPOLE - DOM			
Roulier non spécialisé	Cabotage National	1 295	0	620
<b>BRION</b>	STE D'ARMEMENT ET DE TRANSPORT (SOCATRA)	2004		6 570
9319478	METROPOLE - DOM			
Roulier non spécialisé	Cabotage International	1 285	0	1 300
<b>CALAIS SEAWAYS</b>	DFDS SEAWAYS	1992		21 120
8908466	METROPOLE - DOM			
Transbordeur (Roulier passagers)	Cabotage International	28 833	0	3 832

Nom du navire	Armateur	Année de construction	Puissance (KW)	
N° OMI	Registre			
Type de navire	Genre de navigation	JB UMS	JB Tonneaux	TPL
<b>CAP AIGUADES</b>	MARITIMA	2006		3 760
9362839	METROPOLE - DOM			
Transporteur de produits pétroliers	Cabotage International	2 157	0	3 150
<b>CAP FINISTERE</b>	BRITTANY FERRIES	1999		46 080
9198927	METROPOLE - DOM			
Transbordeur (Roulier passagers)	Cabotage International	32 728	0	6 460
<b>CAP MEJEAN</b>	CHANNEL BUNKER SERVICES	2009		3 138
9459204	RIF			
Transporteur de produits pétroliers	Cabotage National	2 158	2 158	3 150
<b>CAP PINEDE</b>	MARITIMA	2009		3 080
9539004	METROPOLE - DOM			
Transporteur de produits pétroliers	Cabotage International	2 158	0	3 536
<b>CAP SICIE</b>	MARITIMA	2005		3 020
9319973	METROPOLE - DOM			
Transporteur de produits pétroliers	Cabotage International	2 157	0	3 615
<b>CAPE LIMBOH</b>	ST MANAGEMENT SAS	2003		11 340
9265378	RIF			
Transporteur de produits pétroliers	Cabotage International	8 935	0	15 305
<b>CAPO NERO</b>	STE MEDITERRANEENNE DE CABOTAGE (SOMECA)	1997		1 799
9163570	METROPOLE - DOM			
Transporteur de ciment	Cabotage National	2 035	0	2 800
<b>CHAMPLAIN</b>	GEOGAS MARITIME	2016		21 700
9719408	RIF			
Transporteur de GPL	Long Cours	47 791	0	53 991
<b>CHANTACO</b>	ST MANAGEMENT SAS	2007		9 600
9333802	RIF			
Transporteur de produits pétroliers	Cabotage International	11 793	0	19 000
<b>CHIBERTA</b>	ST MANAGEMENT SAS	2006		9 600
9333814	RIF			
Transporteur de produits pétroliers	Cabotage International	11 799	0	19 000
<b>CITY OF HAMBURG</b>	LOUIS DREYFUS ARMATEURS	2008		14 480
9383558	RIF			
Roulier non spécialisé	Long Cours	15 643	0	3 546
<b>CIUDAD DE CADIZ</b>	LOUIS DREYFUS ARMATEURS	2009		9 940
9383560	RIF			
Roulier non spécialisé	Long Cours	15 643	0	3 500
<b>CLUB MED 2</b>	SERVICES TRANSPORTS CRUISE	1992		25 026
9007491	WALLIS ET FUTUNA			
Paquebot	Long Cours	14 983	0	1 674
<b>CMA CGM ALMAVIVA</b>	CMA CGM	2011		72 240
9450648	RIF			
Porte-conteneurs intégral	Long Cours	89 787	0	109 078



Nom du navire	Armateur	Année de construction	Puissance (KW)	
N° OMI	Registre			
Type de navire	Genre de navigation	JB UMS	JB Tonneaux	TPL
<b>CMA CGM AMERIGO VESPUCCI</b>	CMA CGM	2010		80 080
9454395	RIF			
Porte-conteneurs intégral	Long Cours	152 991	0	156 887
<b>CMA CGM BOUGAINVILLE</b>	CMA CGM	2015		63 910
9702156	RIF			
Porte-conteneurs intégral	Long Cours	175 688	0	186 528
<b>CMA CGM CHRISTOPHE COLOMB</b>	CMA CGM	2009		80 080
9453559	RIF			
Porte-conteneurs intégral	Long Cours	153 022	0	156 800
<b>CMA CGM DALILA</b>	CMA CGM	2011		72 240
9450624	RIF			
Porte-conteneurs intégral	Long Cours	89 787	0	109 021
<b>CMA CGM FIDELIO</b>	CMA CGM	2006		68 640
9299642	RIF			
Porte-conteneurs intégral	Long Cours	107 898	0	107 200
<b>CMA CGM FIGARO</b>	CMA CGM	2010		85 320
9450600	RIF			
Porte-conteneurs intégral	Long Cours	89 787	0	107 000
<b>CMA CGM FORT SAINT GEORGES</b>	CMA CGM	2003		32 047
9261918	RIF			
Porte-conteneurs intégral	Long Cours	26 342	0	30 400
<b>CMA CGM FORT SAINT LOUIS</b>	CMA CGM	2003		39 247
9261889	RIF			
Porte-conteneurs intégral	Long Cours	26 342	0	30 400
<b>CMA CGM FORT SAINT PIERRE</b>	CMA CGM	2003		32 047
9261891	RIF			
Porte-conteneurs intégral	Long Cours	26 342	0	30 400
<b>CMA CGM FORT SAINTE MARIE</b>	CMA CGM	2003		24 850
9261906	RIF			
Porte-conteneurs intégral	Long Cours	26 342	0	30 400
<b>CMA CGM JULES VERNE</b>	CMA CGM	2013		80 080
9454450	RIF			
Porte-conteneurs intégral	Non renseigné	175 368	0	187 512
<b>CMA CGM LA TRAVIATA</b>	CMA CGM	2006		95 918
9299795	RIF			
Porte-conteneurs intégral	Long Cours	91 410	0	100 000
<b>CMA CGM LAPEROUSE</b>	CMA CGM	2009		80 080
9454412	RIF			
Porte-conteneurs intégral	Long Cours	152 991	0	142 000
<b>CMA CGM MEDEA</b>	CMA CGM	2006		95 818
9299800	RIF			
Porte-conteneurs intégral	Long Cours	107 711	0	107 200

Nom du navire N° OMI	Armateur Registre	Année de construction	Puissance (KW)		
			JB UMS	JB Tonneaux	TPL
Type de navire	Genre de navigation				
<b>CMA CGM MOZART</b>	CMA CGM	2004			57 114
9280615	RIF				
Porte-conteneurs intégral	Long Cours	65 730	0		72 500
<b>CMA CGM NABUCCO</b>	CMA CGM	2006			68 640
9299630	RIF				
Porte-conteneurs intégral	Long Cours	91 410	0		101 810
<b>CMA CGM NORMA</b>	CMA CGM	2006			95 018
9299812	RIF				
Porte-conteneurs intégral	Long Cours	107 711	0		113 909
<b>CMA CGM OTELLO</b>	CMA CGM	2005			69 618
9299628	RIF				
Porte-conteneurs intégral	Long Cours	91 410	0		100 000
<b>CMA CGM RIGOLETTO</b>	CMA CGM	2006			95 840
9299654	RIF				
Porte-conteneurs intégral	Long Cours	107 711	0		114 004
<b>CMA CGM ROSSINI</b>	CMA CGM	2004			57 114
9280639	RIF				
Porte-conteneurs intégral	Long Cours	65 730	0		72 500
<b>CMA CGM TOSCA</b>	CMA CGM	2005			69 618
9299783	RIF				
Porte-conteneurs intégral	Long Cours	91 410	0		100 000
<b>COBIA III</b>	HARGOUS et CIE	2005			1 012
9351701	POLYNESIE FRANCAISE				
Cargo mixte march. génér./pass. Roulier	Cabotage National	497	0		0
<b>COTE D'ALBATRE</b>	DFDS SEAWAYS	2006			22 275
9320128	METROPOLE - DOM				
Transbordeur (Roulier passagers)	Cabotage International	18 425	0		3 608
<b>CÔTE DES DUNES</b>	DFDS SEAWAYS	2001			56 000
9232527	METROPOLE - DOM				
Transbordeur (Roulier passagers)	Cabotage International	33 796	0		5 700
<b>CÔTE DES FLANDRES</b>	DFDS SEAWAYS	2005			49 100
9305843	METROPOLE - DOM				
Transbordeur (Roulier passagers)	Cabotage International	33 940	0		5 700
<b>DANIELLE CASANOVA</b>	MCM MARITIMA FERRIES	2002			37 800
9230476	METROPOLE - DOM				
Transbordeur (Roulier passagers)	Cabotage National	41 447	0		3 400
<b>DHT AMAZON</b>	V SHIPS FRANCE SAS	2011			29 260
9528794	RIF				
Transporteur de brut	Long Cours	160 928	0		318 129
<b>DHT CHINA</b>	V SHIPS FRANCE SAS	2007			29 340
9315161	RIF				
Transporteur de brut	Long Cours	160 882	0		317 794

Nom du navire	Armateur	Année de construction	Puissance (KW)	
N° OMI	Registre			
Type de navire	Genre de navigation	JB UMS	JB Tonneaux	TPL
<b>DHT EUROPE</b>	V SHIPS FRANCE SAS	2006		36 653
9315159	RIF			
Transporteur de brut	Long Cours	160 882	0	299 990
<b>DL SCORPIO</b>	TRANSWEBUIHONNE	2012		1 472
9628491	NOUVELLE CALEDONIE			
Porte conteneur roulier	Cabotage National	1 999	0	2 121
<b>DORY</b>	AGNIERAY	1976		922
7424645	POLYNESIE FRANCAISE			
Cargo classique	Cabotage National	631	0	700
<b>EAGLE LE HAVRE</b>	V SHIPS FRANCE SAS	2017		11 500
9795103	RIF			
Transporteur de brut	Long Cours	62 742	0	113 910
<b>ENEZ EUSSA 3</b>	PENN AR BED	1991		3 928
9019896	METROPOLE - DOM			
Navire à passagers	Cabotage National	449	530	50
<b>ENEZ SUN III</b>	PENN AR BED	1991		2 936
9019884	METROPOLE - DOM			
Navire à passagers	Cabotage National	319	320	593
<b>ETRETAT</b>	BRITTANY FERRIES	2008		26 800
9420423	METROPOLE - DOM			
Transbordeur (Roulier passagers)	Cabotage International	26 904	0	7 000
<b>FLANDRE</b>	EURONAV	2004		25 485
9235256	RIF			
Transporteur de brut	Long Cours	159 016	0	305 704
<b>FLORENCE B</b>	BIOMAR	2008		2 080
9406984	METROPOLE - DOM			
Transporteur de produits pétroliers	Cabotage National	2 158	0	3 150
<b>FREE ISLAND</b>	COMPAGNIE DE NAVIGATION CARIBEENNE	1984		421
	METROPOLE - DOM			
Cargo mixte march.géné./pass. non roulier	Cabotage International	107	118	52
<b>FROMVEUR II</b>	PENN AR BED	2011		3 830
9588134	METROPOLE - DOM			
Navire à passagers	Cabotage National	774	0	105
<b>FS CLARA</b>	ST MANAGEMENT SAS	2004		5 120
9291602	RIF			
Transporteur de produits pétroliers	Cabotage International	4 077	0	5 961
<b>FS SALOME</b>	ST MANAGEMENT SAS	2006		3 840
9382114	RIF			
Transporteur de produits pétroliers	Cabotage International	5 242	0	7 915
<b>GASELYS</b>	GAZ OCEAN ARMEMENT	2007		39 900
9320075	RIF			
Transporteur de GNL (méthanier)	Long Cours	97 741	0	74 300

Nom du navire	Armateur	Année de construction	Puissance (KW)	
N° OMI	Registre			
Type de navire	Genre de navigation	JB UMS	JB Tonneaux	TPL
<b>GIROLATA</b>	CIE MERIDIONALE DE NAVIGATION	1995		43 200
9088859	METROPOLE - DOM			
Transbordeur (Roulier passagers)	Cabotage International	28 417	0	5 848
<b>GLOBAL ENERGY</b>	GAZ OCEAN ARMEMENT	2006		19 000
9269207	RIF			
Transporteur de GNL (méthanier)	Long Cours	48 923	0	34 800
<b>GOLD EXPRESS</b>	L'EXPRESS DES ILES	2005		8 516
9336531	RIF			
Transbordeur (Roulier passagers)	Cabotage International	724	0	77
<b>GRANVILLE</b>	COMPAGNIE MARITIME ANGLO-NORMANDE	2006		2 709
9356476	RIF			
Navire à passagers	Cabotage International	325	0	26
<b>HAKATA</b>	EURONAV	2010		29 640
9346952	RIF			
Transporteur de brut	Long Cours	159 806	0	302 550
<b>HAUMANA</b>	BORA BORA PEARL CRUISES	1988		835
8611001	WALLIS ET FUTUNA			
Navire à passagers	Cabotage National	511	314	50
<b>HAWAIIKI NUI</b>	STE DE TRANSPORTS INSULAIRES MARITIMES	1980		2 584
7824429	POLYNESIE FRANCAISE			
Cargo classique	Cabotage National	3 445	879	1 158
<b>ILE DE GROIX</b>	COMPAGNIE OCEANE	2008		845
9372987	METROPOLE - DOM			
Transbordeur (Roulier passagers)	Cabotage National	1 226	0	190
<b>INSULA OYA 2</b>	REGIE DEPARTEM. DES PASSAGES D'EAU DE VENDEE	1982		2 843
8956827	METROPOLE - DOM			
Transbordeur (Roulier passagers)	Cabotage National	0	496	214
<b>ISAN</b>	CIE MARITIME DES ILES	2013		2 008
9674945	NOUVELLE CALEDONIE			
Cargo mixte march. génér./pass. Roulier	Cabotage International	1 143	0	1 498
<b>JEAN NICOLI</b>	MCM MARITIMA FERRIES	1998		53 044
9161948	METROPOLE - DOM			
Transbordeur (Roulier passagers)	Cabotage International	29 969	0	5 150
<b>KALLISTE</b>	CIE MERIDIONALE DE NAVIGATION	1993		30 984
9050618	METROPOLE - DOM			
Transbordeur (Roulier passagers)	Cabotage International	30 718	13 000	9 720
<b>KERFONS</b>	SOCANAV	2001		4 500
9240196	RIF			
Transporteur de produits pétroliers	Long Cours	6 204	0	8 067
<b>KIRIBORA</b>	STE D'ARMEMENT ET DE TRANSPORT (SOCATRA)	2013		8 950
9636694	RIF			
Transporteur de produits pétroliers	Non renseigné	30 087	0	50 044

Nom du navire	Armateur	Année de construction	Puissance (KW)	
N° OMI	Registre			
Type de navire	Genre de navigation	JB UMS	JB Tonneaux	TPL
<b>KURA ORA 2</b>	CIE TRANSPORT MARITIME DES ILES TUAMOTU (CTMIT)	1979		1 296
7813391	POLYNESIE FRANCAISE			
Cargo classique	Cabotage National	1 113	396	1 200
<b>LA GABRIELLE</b>	CONSEIL GÉNÉRAL DE GUYANE	1977		135
	METROPOLE - DOM			
Transbordeur (Roulier passagers)	Cabotage International	0	140	0
<b>LA GIRONDE</b>	CONSEIL GENERAL DE GIRONDE	2002		4 320
9246748	METROPOLE - DOM			
Transbordeur (Roulier passagers)	Cabotage National	3 442	0	800
<b>LACANAU</b>	ST MANAGEMENT SAS	2007		9 900
9377066	RIF			
Transporteur de produits pétroliers	Cabotage International	7 020	0	11 673
<b>LAMENTIN</b>	ST MANAGEMENT SAS	2007		9 900
9377054	RIF			
Transporteur de produits pétroliers	Long Cours	7 292	0	11 320
<b>LAURA III</b>	STE DE TRANSPORT DES ILES (STILES)	2009		2 014
9515486	NOUVELLE CALEDONIE			
Cargo mixte march. génér./pass. Roulier	Cabotage National	1 692	0	2 490
<b>L'AUSTRAL</b>	UVEA MARINE SERVICES S.A.S	2010		17 400
9502518	WALLIS ET FUTUNA			
Paquebot	Long Cours	10 944	0	1 400
<b>LE BOREAL</b>	UVEA MARINE SERVICES S.A.S	2009		17 400
9502506	WALLIS ET FUTUNA			
Paquebot	Long Cours	10 944	0	1 411
<b>LE CABESTAN</b>	CONSEIL TERRITORIAL SAINT PIERRE ET MIQUELON	1998		4 392
9192739	RIF			
Navire à passagers	Cabotage International	481	481	20
<b>LE CHATELET</b>	REGIE DEPARTEM. DES PASSAGES D'EAU DE VENDEE	2006		5 596
9374650	METROPOLE - DOM			
Transbordeur (Roulier passagers)	Cabotage National	689	0	67
<b>LE LYRIAL</b>	UVEA MARINE SERVICES S.A.S	2015		11 800
9704130	WALLIS ET FUTUNA			
Paquebot	Long Cours	10 992	0	1 441
<b>LE PONANT</b>	UVEA MARINE SERVICES S.A.S	1990		3 019
8914219	WALLIS ET FUTUNA			
Paquebot	Long Cours	1 189	0	92
<b>LE SOLEAL</b>	UVEA MARINE SERVICES S.A.S	2013		17 400
9641675	WALLIS ET FUTUNA			
Paquebot	Long Cours	10 944	0	1 411
<b>L'ESTUAIRE</b>	CONSEIL GENERAL DE GIRONDE	2009		4 300
9475375	METROPOLE - DOM			
Transbordeur (Roulier passagers)	Cabotage National	3 680	0	576

Nom du navire	Armateur	Année de construction	Puissance (KW)	
N° OMI	Registre			
Type de navire	Genre de navigation	JB UMS	JB Tonneaux	TPL
<b>LIBERTY</b>	L'EXPRESS DES ILES	2011		4 930
9592915	RIF			
Navire à passagers	Cabotage International	696	0	60
<b>MAREVA NUI</b>	TRANSPORTS MARITIMES TUAMOTU OUEST (TMTO)	1978		736
7637333	POLYNESIE FRANCAISE			
Cargo classique	Cabotage National	952	0	1 050
<b>MARFRET GUYANE</b>	MARFRET	2007		24 520
9362334	RIF			
Porte-conteneurs intégral	Long Cours	17 594	0	18 860
<b>MARFRET MARAJO</b>	MARFRET	2008		24 520
9431630	RIF			
Porte-conteneurs intégral	Long Cours	17 567	0	20 686
<b>MARION DUFRESNE</b>	LOUIS DREYFUS ARMATEURS	1995		10 500
9050814	RIF			
Navire de recherche-exploration scientifique	Cabotage International	9 403	7 500	4 871
<b>MARY D ODYSSEY</b>	MARY D ENTERPRISE	2011		3 240
9618939	NOUVELLE CALEDONIE			
Navire à passagers	Cabotage National	258	0	25
<b>MARY D SEVEN</b>	MARY D ENTERPRISE	2017		0
9812937	NOUVELLE CALEDONIE			
Navire à passagers	Cabotage National	330	0	0
<b>MEDITERRANEE</b>	MCM MARITIMA FERRIES	1989		46 391
8705395	METROPOLE - DOM			
Transbordeur (Roulier passagers)	Long Cours	30 985	21 318	3 452
<b>MN CALAO</b>	CIE MARITIME NANTAISE (MN)	2013		28 700
9642394	RIF			
Roulier non spécialisé	Long Cours	23 673	0	12 410
<b>MN COLIBRI</b>	CIE MARITIME NANTAISE (MN)	1999		9 680
9207390	RIF			
Roulier non spécialisé	Long Cours	9 141	3 720	4 250
<b>MN PELICAN</b>	CIE MARITIME NANTAISE (MN)	1999		20 800
9170999	RIF			
Roulier non spécialisé	Long Cours	12 076	0	8 847
<b>MN TANGARA</b>	CIE MARITIME NANTAISE (MN)	2013		28 700
9642409	RIF			
Roulier non spécialisé	Long Cours	23 673	0	12 049
<b>MN TOUCAN</b>	CIE MARITIME NANTAISE (MN)	1995		7 710
9112466	RIF			
Roulier non spécialisé	Long Cours	9 125	3 720	4 253
<b>MOLENEZ</b>	PENN AR BED	2000		1 530
8998813	METROPOLE - DOM			
Cargo mixte march. génér./pass. Roulier	Cabotage National	326	0	250

Nom du navire	Armateur	Année de construction	Puissance (KW)	
N° OMI	Registre			
Type de navire	Genre de navigation	JB UMS	JB Tonneaux	TPL
<b>MONT SAINT-MICHEL</b>	BRITTANY FERRIES	2002		21 600
9238337	METROPOLE - DOM			
Transbordeur (Roulier passagers)	Cabotage International	35 891	0	6 300
<b>MONTE D'ORO</b>	MCM MARITIMA FERRIES	1990		27 260
8911516	METROPOLE - DOM			
Transbordeur (Roulier passagers)	Cabotage International	22 070	12 855	4 155
<b>NORMANDIE</b>	BRITTANY FERRIES	1992		17 760
9006253	METROPOLE - DOM			
Transbordeur (Roulier passagers)	Cabotage International	27 541	21 600	5 229
<b>NORMANDIE EXPRESS</b>	BRITTANY FERRIES	2000		30 400
9221358	METROPOLE - DOM			
Transbordeur (Roulier passagers)	Cabotage International	6 581	0	750
<b>NUKU HAU</b>	STE DE TRANSPORTS INSULAIRES MARITIMES	1979		684
7925651	POLYNESIE FRANCAISE			
Cargo mixte march.géné./cont. non roulier	Cabotage National	1 161	0	1 079
<b>PAGLIA ORBA</b>	MCM MARITIMA FERRIES	1993		30 300
9050826	METROPOLE - DOM			
Transbordeur (Roulier passagers)	Cabotage International	29 718	14 745	6 325
<b>PASCAL PAOLI</b>	MCM MARITIMA FERRIES	2003		40 600
9247510	METROPOLE - DOM			
Transbordeur (Roulier passagers)	Cabotage International	35 760	0	7 281
<b>PERLE EXPRESS</b>	L'EXPRESS DES ILES	2011		5 230
9592903	METROPOLE - DOM			
Navire à passagers	Cabotage International	725	0	1 211
<b>PETREL</b>	PENN AR BED	2002		2 134
	METROPOLE - DOM			
Navire à passagers	Cabotage National	121	157	0
<b>PIANA</b>	CIE MERIDIONALE DE NAVIGATION	2011		41 600
9526332	METROPOLE - DOM			
Transbordeur (Roulier passagers)	Cabotage International	42 180	0	9 400
<b>POINTIS</b>	GEOGAS MARITIME	2016		27 120
9719410	RIF			
Transporteur de GPL	Long Cours	47 791	0	53 991
<b>PONT D'YEU</b>	REGIE DEPARTEM. DES PASSAGES D'EAU DE VENDEE	2005		5 592
9332004	METROPOLE - DOM			
Transbordeur (Roulier passagers)	Cabotage National	689	0	67
<b>PONT-AVEN</b>	BRITTANY FERRIES	2004		57 600
9268708	METROPOLE - DOM			
Transbordeur (Roulier passagers)	Cabotage International	41 748	24 000	5 000
<b>PROVALYS</b>	GAZ OCEAN ARMEMENT	2006		39 900
9306495	RIF			
Transporteur de GNL (méthanier)	Long Cours	97 741	0	74 300

Nom du navire	Armateur	Année de construction	Puissance (KW)	
N° OMI	Registre			
Type de navire	Genre de navigation	JB UMS	JB Tonneaux	TPL
<b>SAINT TUDY</b>	COMPAGNIE OCEANE	1984		1 259
8403519	METROPOLE - DOM			
Navire à passagers	Cabotage National	935	438	200
<b>SAINT XAVIER MARIS STELLA 3</b>	STE DE NAVIGATION DES TUAMOTU	1978		828
7638507	POLYNESIE FRANCAISE			
Cargo classique	Cabotage National	1 264	0	1 150
<b>SAINT XAVIER MARIS STELLA IV</b>	STE DE NAVIGATION DES TUAMOTU	1985		2 000
8322650	POLYNESIE FRANCAISE			
Cargo classique	Cabotage National	2 706	0	2 067
<b>SANDRA</b>	EURONAV	2011		24 406
9537757	RIF			
Transporteur de brut	Long Cours	164 641	0	323 183
<b>SARA</b>	EURONAV	2011		36 970
323183	RIF			
Transporteur de brut	Long Cours	164 641	0	323 183
<b>SEVEN SISTERS</b>	DFDS SEAWAYS	2006		22 275
9320130	METROPOLE - DOM			
Transbordeur (Roulier passagers)	Cabotage International	18 564	0	3 608
<b>ST SARA</b>	ST MANAGEMENT SAS	2007		5 000
9356646	RIF			
Transporteur de produits pétroliers	Cabotage International	5 271	0	8 019
<b>ST SOLENE</b>	ST MANAGEMENT SAS	2003		5 120
9282675	RIF			
Transporteur de produits pétroliers	Cabotage International	3 997	0	5 961
<b>SUMMIT TERRA</b>	GEOGAS MARITIME	2000		23 570
9195494	RIF			
Transporteur de GPL	Cabotage International	46 613	0	49 161
<b>SURVILLE</b>	GEOGAS MARITIME	2014		9 290
9666974	RIF			
Transporteur de GPL	Non renseigné	23 179	0	26 468
<b>TAHITI NUI</b>	FLOTTILLE ADMINSTRATIVE DE LA POLYNESIE	2001		4 790
9240067	POLYNESIE FRANCAISE			
Cargo mixte march.général/pass. non roulier	Cabotage National	1 921	0	1 284
<b>TAHITI NUI II</b>	TRAVAUX MARITIMES PAPEETE (TMP)	2004		0
9309370	POLYNESIE FRANCAISE			
Roulier non spécialisé	Cabotage International	406	0	150
<b>TAHITI NUI IX</b>	FLOTTILLE ADMINSTRATIVE DE LA POLYNESIE	1997		0
8964020	POLYNESIE FRANCAISE			
Roulier non spécialisé	Cabotage International	443	0	392
<b>TAHITI NUI VIII</b>	FLOTTILLE ADMINSTRATIVE DE LA POLYNESIE	2007		0
9378060	POLYNESIE FRANCAISE			
Roulier non spécialisé	Cabotage National	1 224	0	1 000



Nom du navire	Armateur	Année de construction	Puissance (KW)	
N° OMI	Registre			
Type de navire	Genre de navigation	JB UMS	JB Tonneaux	TPL
<b>TAMARIN</b>	STE D'ARMEMENT ET DE TRANSPORT (SOCATRA)	2008		15 260
9391531	RIF			
Transporteur de produits pétroliers	Long Cours	29 995	0	50 000
<b>TAPORO IX</b>	CIE MARITIME FRANCAISE DE TAHITI	1976		1 980
7521912	POLYNESIE FRANCAISE			
Cargo classique	Cabotage International	2 818	0	2 818
<b>TAPORO VI</b>	SAS VAIPHAA	1977		2 208
7521948	POLYNESIE FRANCAISE			
Cargo classique	Cabotage National	0	499	1 240
<b>TAPORO VII</b>	CIE MARITIME FRANCAISE DE TAHITI	1978		2 702
7525360	POLYNESIE FRANCAISE			
Cargo classique	Cabotage National	2 420	0	1 244
<b>TAPORO VIII</b>	CIE MARITIME FRANCAISE DE TAHITI	1981		2 368
8115100	POLYNESIE FRANCAISE			
Cargo classique	Cabotage National	1 832	0	2 357
<b>TATIANA B</b>	BIOMAR	2008		3 248
9406972	METROPOLE - DOM			
Transporteur de produits pétroliers	Cabotage National	2 158	0	3 150
<b>TEREVAU</b>	SNGV 2 MOOREA	2005		8 516
9336529	POLYNESIE FRANCAISE			
Transbordeur (Roulier passagers)	Cabotage International	752	0	73
<b>TI EUROPE</b>	EURONAV	2002		150 842
9235268	RIF			
Transporteur de brut	Long Cours	234 006	0	442 466
<b>TUHAA PAE IV</b>	SNA TUHAA PAE	2012		2 352
9607473	POLYNESIE FRANCAISE			
Cargo mixte march.géné./pass. non roulier	Cabotage National	2 346	0	1 489
<b>VERRAZANE</b>	GEOGAS MARITIME	2013		9 290
9649146	RIF			
Transporteur de GPL	Cabotage International	23 160	0	26 455
<b>VICTOR HUGO</b>	COMPAGNIE MARITIME ANGLO-NORMANDE	1997		2 560
9157806	RIF			
Navire à passagers	Cabotage International	387	0	34
<b>VILLE DE BORDEAUX</b>	LOUIS DREYFUS ARMATEURS	2004		20 880
9270842	METROPOLE - DOM			
Roulier non spécialisé	Cabotage International	26 230	0	5 200
<b>VINDILIS</b>	COMPAGNIE OCEANE	1998		1 664
9165566	METROPOLE - DOM			
Transbordeur (Roulier passagers)	Cabotage National	1 299	0	162
<b>VOYAGER 3 DREAMLINER</b>	VOYAGER1 JC LATOURNERIE	2011		1 914
	METROPOLE - DOM			
Navire à passagers	Cabotage International	213	0	0

**LISTE ALPHABÉTIQUE DES ARMATEURS AYANT DES NAVIRES DE  
TRANSPORT SOUS PAVILLON FRANÇAIS**

Armateur			Nombre de navires
Nom du navire	Type de navire	Registre	Année de construction
<b>COMPAGNIE DE NAVIGATION CARIBEENNE</b>			<b>1 navire</b>
FREE ISLAND	Cargo mixte march.général/pass. non roulier	METROPOLE - DOM	1984
<b>AGNIERAY</b>			<b>1 navire</b>
DORY	Cargo classique	POLYNESIE FRANCAISE	1976
<b>AREMITI PACIFIC CRUISES</b>			<b>3 navires</b>
AREMITI 4	Navire à passagers	POLYNESIE FRANCAISE	2000
AREMITI 5	Transbordeur (Roulier passagers)	POLYNESIE FRANCAISE	2004
AREMITI FERRY II	Transbordeur (Roulier passagers)	POLYNESIE FRANCAISE	2013
<b>BIOMAR</b>			<b>2 navires</b>
FLORENCE B	Transporteur de produits pétroliers	METROPOLE - DOM	2008
TATIANA B	Transporteur de produits pétroliers	METROPOLE - DOM	2008
<b>BORA BORA PEARL CRUISES</b>			<b>1 navire</b>
HAUMANA	Navire à passagers	WALLIS ET FUTUNA	1988
<b>BRITTANY FERRIES</b>			<b>10 navires</b>
ARMORIQUE	Transbordeur (Roulier passagers)	METROPOLE - DOM	2009
BAIE DE SEINE	Transbordeur (Roulier passagers)	METROPOLE - DOM	2003
BARFLEUR	Transbordeur (Roulier passagers)	METROPOLE - DOM	1992
BRETAGNE	Transbordeur (Roulier passagers)	METROPOLE - DOM	1989
CAP FINISTERE	Transbordeur (Roulier passagers)	METROPOLE - DOM	1999
ETRETAT	Transbordeur (Roulier passagers)	METROPOLE - DOM	2008
MONT SAINT-MICHEL	Transbordeur (Roulier passagers)	METROPOLE - DOM	2002
NORMANDIE	Transbordeur (Roulier passagers)	METROPOLE - DOM	1992
NORMANDIE EXPRESS	Transbordeur (Roulier passagers)	METROPOLE - DOM	2000
PONT-AVEN	Transbordeur (Roulier passagers)	METROPOLE - DOM	2004
<b>CHANNEL BUNKER SERVICES</b>			<b>1 navire</b>
CAP MEJEAN	Transporteur de produits pétroliers	RIF	2009
<b>CIE MARITIME DES ILES</b>			<b>1 navire</b>
ISAN	Cargo mixte march. général/pass. Roulier	NOUVELLE CALEDONIE	2013
<b>CIE MARITIME FRANCAISE DE TAHITI</b>			<b>3 navires</b>
TAPORO IX	Cargo classique	POLYNESIE FRANCAISE	1976
TAPORO VII	Cargo classique	POLYNESIE FRANCAISE	1978
TAPORO VIII	Cargo classique	POLYNESIE FRANCAISE	1981
<b>CIE MARITIME NANTAISE (MN)</b>			<b>5 navires</b>
MN CALAO	Roulier non spécialisé	RIF	2013
MN COLIBRI	Roulier non spécialisé	RIF	1999
MN PELICAN	Roulier non spécialisé	RIF	1999
MN TANGARA	Roulier non spécialisé	RIF	2013
MN TOUCAN	Roulier non spécialisé	RIF	1995

Armateur				Nombre de navires
Nom du navire	Type de navire	Registre	Année de construction	
<b>CIE MERIDIONALE DE NAVIGATION</b>				<b>3 navires</b>
GIROLATA	Transbordeur (Roulier passagers)	METROPOLE - DOM	1995	
KALLISTE	Transbordeur (Roulier passagers)	METROPOLE - DOM	1993	
PIANA	Transbordeur (Roulier passagers)	METROPOLE - DOM	2011	
<b>CIE POLYNESIENNE DE TRANSP. MARIT. (CPTM)</b>				<b>2 navires</b>
ARANUI 3	Cargo mixte march.général/pass. non roulier	POLYNESIE FRANCAISE	2002	
ARANUI 5	Cargo mixte march.général/pass. non roulier	POLYNESIE FRANCAISE	2015	
<b>CIE TRANSPORT MARITIME DES ILES TUAMOTU (CTMIT)</b>				<b>1 navire</b>
KURA ORA 2	Cargo classique	POLYNESIE FRANCAISE	1979	
<b>CMA CGM</b>				<b>22 navires</b>
CMA CGM ALMAVIVA	Porte-conteneurs intégral	RIF	2011	
CMA CGM AMERIGO VESPUCCI	Porte-conteneurs intégral	RIF	2010	
CMA CGM BOUGAINVILLE	Porte-conteneurs intégral	RIF	2015	
CMA CGM CHRISTOPHE COLOMB	Porte-conteneurs intégral	RIF	2009	
CMA CGM DALILA	Porte-conteneurs intégral	RIF	2011	
CMA CGM FIDELIO	Porte-conteneurs intégral	RIF	2006	
CMA CGM FIGARO	Porte-conteneurs intégral	RIF	2010	
CMA CGM FORT SAINT GEORGES	Porte-conteneurs intégral	RIF	2003	
CMA CGM FORT SAINT LOUIS	Porte-conteneurs intégral	RIF	2003	
CMA CGM FORT SAINT PIERRE	Porte-conteneurs intégral	RIF	2003	
CMA CGM FORT SAINTE MARIE	Porte-conteneurs intégral	RIF	2003	
CMA CGM JULES VERNE	Porte-conteneurs intégral	RIF	2013	
CMA CGM LA TRAVIATA	Porte-conteneurs intégral	RIF	2006	
CMA CGM LAPEROUSE	Porte-conteneurs intégral	RIF	2009	
CMA CGM MEDEA	Porte-conteneurs intégral	RIF	2006	
CMA CGM MOZART	Porte-conteneurs intégral	RIF	2004	
CMA CGM NABUCCO	Porte-conteneurs intégral	RIF	2006	
CMA CGM NORMA	Porte-conteneurs intégral	RIF	2006	
CMA CGM OTELLO	Porte-conteneurs intégral	RIF	2005	
CMA CGM RIGOLETTO	Porte-conteneurs intégral	RIF	2006	
CMA CGM ROSSINI	Porte-conteneurs intégral	RIF	2004	
CMA CGM TOSCA	Porte-conteneurs intégral	RIF	2005	
<b>COMPAGNIE MARITIME ANGLO-NORMANDE</b>				<b>2 navires</b>
GRANVILLE	Navire à passagers	RIF	2006	
VICTOR HUGO	Navire à passagers	RIF	1997	
<b>COMPAGNIE OCEANE</b>				<b>5 navires</b>
ACADIE	Navire à passagers	METROPOLE - DOM	1971	
BANGOR	Transbordeur (Roulier passagers)	METROPOLE - DOM	2006	
ILE DE GROIX	Transbordeur (Roulier passagers)	METROPOLE - DOM	2008	
SAINT TUDY	Navire à passagers	METROPOLE - DOM	1984	
VINDILIS	Transbordeur (Roulier passagers)	METROPOLE - DOM	1998	
<b>CONSEIL GENERAL DE GIRONDE</b>				<b>2 navires</b>
LA GIRONDE	Transbordeur (Roulier passagers)	METROPOLE - DOM	2002	
L'ESTUAIRE	Transbordeur (Roulier passagers)	METROPOLE - DOM	2009	

Armateur			Nombre de navires
Nom du navire	Type de navire	Registre	Année de construction
<b>CONSEIL GÉNÉRAL DE GUYANE</b>			<b>1 navire</b>
LA GABRIELLE	Transbordeur (Roulier passagers)	METROPOLE - DOM	1977
<b>CONSEIL TERRITORIAL SAINT PIERRE ET MIQUELON</b>			<b>1 navire</b>
LE CABESTAN	Navire à passagers	RIF	1998
<b>DFDS SEAWAYS</b>			<b>5 navires</b>
CALAIS SEAWAYS	Transbordeur (Roulier passagers)	METROPOLE - DOM	1992
COTE D'ALBATRE	Transbordeur (Roulier passagers)	METROPOLE - DOM	2006
CÔTE DES DUNES	Transbordeur (Roulier passagers)	METROPOLE - DOM	2001
CÔTE DES FLANDRES	Transbordeur (Roulier passagers)	METROPOLE - DOM	2005
SEVEN SISTERS	Transbordeur (Roulier passagers)	METROPOLE - DOM	2006
<b>EURONAV</b>			<b>8 navires</b>
ALSACE	Transporteur de brut	RIF	2012
ANNE	Transporteur de brut	RIF	2016
ARTOIS	Transporteur de brut	RIF	2001
FLANDRE	Transporteur de brut	RIF	2004
HAKATA	Transporteur de brut	RIF	2010
SANDRA	Transporteur de brut	RIF	2011
SARA	Transporteur de brut	RIF	2011
TI EUROPE	Transporteur de brut	RIF	2002
<b>FLOTTILLE ADMINSTRATIVE DE LA POLYNESIE</b>			<b>3 navires</b>
TAHITI NUI	Cargo mixte march.général/pass. non roulier	POLYNESIE FRANCAISE	2001
TAHITI NUI IX	Roulier non spécialisé	POLYNESIE FRANCAISE	1997
TAHITI NUI VIII	Roulier non spécialisé	POLYNESIE FRANCAISE	2007
<b>GAZ OCEAN ARMEMENT</b>			<b>3 navires</b>
GASELYS	Transporteur de GNL (méthanier)	RIF	2007
GLOBAL ENERGY	Transporteur de GNL (méthanier)	RIF	2006
PROVALYS	Transporteur de GNL (méthanier)	RIF	2006
<b>GEOGAS MARITIME</b>			<b>5 navires</b>
CHAMPLAIN	Transporteur de GPL	RIF	2016
POINTIS	Transporteur de GPL	RIF	2016
SUMMIT TERRA	Transporteur de GPL	RIF	2000
SURVILLE	Transporteur de GPL	RIF	2014
VERRAZANE	Transporteur de GPL	RIF	2013
<b>HARGOUS et CIE</b>			<b>1 navire</b>
COBIA III	Cargo mixte march. génér./pass. Roulier	POLYNESIE FRANCAISE	2005
<b>L'EXPRESS DES ILES</b>			<b>3 navires</b>
GOLD EXPRESS	Transbordeur (Roulier passagers)	RIF	2005
LIBERTY	Navire à passagers	RIF	2011
PERLE EXPRESS	Navire à passagers	METROPOLE - DOM	2011
<b>LOUIS DREYFUS ARMATEURS</b>			<b>4 navires</b>
CITY OF HAMBURG	Roulier non spécialisé	RIF	2008
CIUDAD DE CADIZ	Roulier non spécialisé	RIF	2009
MARION DUFRESNE	Navire de recherche-exploration scientifique	RIF	1995
VILLE DE BORDEAUX	Roulier non spécialisé	METROPOLE - DOM	2004

Armateur			Nombre de navires
Nom du navire	Type de navire	Registre	Année de construction
<b>MARFRET</b>			<b>2 navires</b>
MARFRET GUYANE	Porte-conteneurs intégral	RIF	2007
MARFRET MARAJO	Porte-conteneurs intégral	RIF	2008
<b>MARITIMA</b>			<b>3 navires</b>
CAP AIGUADES	Transporteur de produits pétroliers	METROPOLE - DOM	2006
CAP PINEDE	Transporteur de produits pétroliers	METROPOLE - DOM	2009
CAP SICIE	Transporteur de produits pétroliers	METROPOLE - DOM	2005
<b>MARY D ENTERPRISE</b>			<b>2 navires</b>
MARY D ODYSSEY	Navire à passagers	NOUVELLE CALEDONIE	2011
MARY D SEVEN	Navire à passagers	NOUVELLE CALEDONIE	2017
<b>MCM MARITIMA FERRIES</b>			<b>6 navires</b>
DANIELLE CASANOVA	Transbordeur (Roulier passagers)	METROPOLE - DOM	2002
JEAN NICOLI	Transbordeur (Roulier passagers)	METROPOLE - DOM	1998
MEDITERRANEE	Transbordeur (Roulier passagers)	METROPOLE - DOM	1989
MONTE D'ORO	Transbordeur (Roulier passagers)	METROPOLE - DOM	1990
PAGLIA ORBA	Transbordeur (Roulier passagers)	METROPOLE - DOM	1993
PASCAL PAOLI	Transbordeur (Roulier passagers)	METROPOLE - DOM	2003
<b>PENN AR BED</b>			<b>6 navires</b>
ANDRE COLIN	Navire à passagers	METROPOLE - DOM	1996
ENEZ EUSSA 3	Navire à passagers	METROPOLE - DOM	1991
ENEZ SUN III	Navire à passagers	METROPOLE - DOM	1991
FROMVEUR II	Navire à passagers	METROPOLE - DOM	2011
MOLENEZ	Cargo mixte march. génér./pass. Roulier	METROPOLE - DOM	2000
PETREL	Navire à passagers	METROPOLE - DOM	2002
<b>REGIE DEPARTEM. DES PASSAGES D'EAU DE VENDEE</b>			<b>3 navires</b>
INSULA OYA 2	Transbordeur (Roulier passagers)	METROPOLE - DOM	1982
LE CHATELET	Transbordeur (Roulier passagers)	METROPOLE - DOM	2006
PONT D'YEU	Transbordeur (Roulier passagers)	METROPOLE - DOM	2005
<b>SAS VAIPHA</b>			<b>1 navire</b>
TAPORO VI	Cargo classique	POLYNESIE FRANCAISE	1977
<b>SERVICES TRANSPORTS CRUISE</b>			<b>1 navire</b>
CLUB MED 2	Paquebot	WALLIS ET FUTUNA	1992
<b>SNA TUHAA PAE</b>			<b>1 navire</b>
TUHAA PAE IV	Cargo mixte march.géné./pass. non roulier	POLYNESIE FRANCAISE	2012
<b>SNGV 2 MOOREA</b>			<b>1 navire</b>
TEREVAU	Transbordeur (Roulier passagers)	POLYNESIE FRANCAISE	2005
<b>SOCANAV</b>			<b>1 navire</b>
KERFONS	Transporteur de produits pétroliers	RIF	2001

Armateur			Nombre de navires	
Nom du navire	Type de navire	Registre	Année de construction	
<b>ST MANAGEMENT SAS</b>			<b>9 navires</b>	
CAPE LIMBOH	Transporteur de produits pétroliers	RIF	2003	
CHANTACO	Transporteur de produits pétroliers	RIF	2007	
CHIBERTA	Transporteur de produits pétroliers	RIF	2006	
FS CLARA	Transporteur de produits pétroliers	RIF	2004	
FS SALOME	Transporteur de produits pétroliers	RIF	2006	
LACANAU	Transporteur de produits pétroliers	RIF	2007	
LAMENTIN	Transporteur de produits pétroliers	RIF	2007	
ST SARA	Transporteur de produits pétroliers	RIF	2007	
ST SOLENE	Transporteur de produits pétroliers	RIF	2003	
<b>STE D'ARMEMENT ET DE TRANSPORT (SOCATRA)</b>			<b>9 navires</b>	
ACAMAR	Transporteur de produits pétroliers	RIF	2011	
ADARA	Transporteur de produits pétroliers	RIF	2011	
ASTELLA	Transporteur de produits pétroliers	RIF	2011	
ASTERION	Transporteur de produits pétroliers	RIF	2011	
ATRIA	Transporteur de produits pétroliers	RIF	2011	
BREUIL	Roulier non spécialisé	METROPOLE - DOM	2004	
BRION	Roulier non spécialisé	METROPOLE - DOM	2004	
KIRIBORA	Transporteur de produits pétroliers	RIF	2013	
TAMARIN	Transporteur de produits pétroliers	RIF	2008	
<b>STE DE NAVIGATION DES TUAMOTU</b>			<b>2 navires</b>	
SAINT XAVIER MARIS STELLA 3	Cargo classique	POLYNESIE FRANCAISE	1978	
SAINT XAVIER MARIS STELLA IV	Cargo classique	POLYNESIE FRANCAISE	1985	
<b>STE DE TRANSPORT DES ILES (STILES)</b>			<b>1 navire</b>	
LAURA III	Cargo mixte march. génér./pass. Roulier	NOUVELLE CALEDONIE	2009	
<b>STE DE TRANSPORTS INSULAIRES MARITIMES</b>			<b>2 navires</b>	
HAWAIKI NUI	Cargo classique	POLYNESIE FRANCAISE	1980	
NUKU HAU	Cargo mixte march.génér./cont. non roulier	POLYNESIE FRANCAISE	1979	
<b>STE MEDITERRANEENNE DE CABOTAGE (SOMECA)</b>			<b>1 navire</b>	
CAPO NERO	Transporteur de ciment	METROPOLE - DOM	1997	
<b>SUDILES</b>			<b>1 navire</b>	
BETICO II	Navire à passagers	NOUVELLE CALEDONIE	2008	
<b>TRANSPORT MARITIME SERVICE</b>			<b>1 navire</b>	
ALDONA	Cargo classique	RIF	1988	
<b>TRANSPORTS MARITIMES TUAMOTU OUEST (TMTO)</b>			<b>1 navire</b>	
MAREVA NUI	Cargo classique	POLYNESIE FRANCAISE	1978	
<b>TRANSWEBUIHONNE</b>			<b>1 navire</b>	
DL SCORPIO	Porte conteneur roulier	NOUVELLE CALEDONIE	2012	
<b>TRAVAUX MARITIMES PAPEETE (TMP)</b>			<b>1 navire</b>	
TAHITI NUI II	Roulier non spécialisé	POLYNESIE FRANCAISE	2004	

Armateur			Nombre de navires
Nom du navire	Type de navire	Registre	Année de construction
<b>UVEA MARINE SERVICES S.A.S</b>			<b>5 navires</b>
L'AUSTRAL	Paquebot	WALLIS ET FUTUNA	2010
LE BOREAL	Paquebot	WALLIS ET FUTUNA	2009
LE LYRIAL	Paquebot	WALLIS ET FUTUNA	2015
LE PONANT	Paquebot	WALLIS ET FUTUNA	1990
LE SOLEAL	Paquebot	WALLIS ET FUTUNA	2013
<b>V SHIPS FRANCE SAS</b>			<b>4 navires</b>
DHT AMAZON	Transporteur de brut	RIF	2011
DHT CHINA	Transporteur de brut	RIF	2007
DHT EUROPE	Transporteur de brut	RIF	2006
EAGLE LE HAVRE	Transporteur de brut	RIF	2017
<b>VAL'FERRY CARAIBE</b>			<b>1 navire</b>
ATLANTIC JET	Navire à passagers	METROPOLE - DOM	2004
<b>VOYAGER1 JC LATOURNERIE</b>			<b>1 navire</b>
VOYAGER 3 DREAMLINER	Navire à passagers	METROPOLE - DOM	2011





# **Flotte de transport sous pavillon français**

**État au 1<sup>er</sup> juillet 2017**

**Listes alphabétiques**

**de la flotte de services maritimes**

LISTE ALPHABÉTIQUE DES NAVIRES DE SERVICES MARITIMES  
SOUS PAVILLON FRANÇAIS  
au 1er juillet 2017

Nom du navire N° d'immatriculation Type de Navire	Registre Armateur Genre de navigation	Année de construction	JB en UMS	Puissance (KW) JB en tonneaux
ABEILLE BOURBON 925365 Remorqueur	Métropole DOM LES ABEILLES RCI-REMORQUAGE CABOTAGE INTERNATIONAL	2005	3 167	17 753 -
ABEILLE FLANDRE 493545 Remorqueur	Métropole DOM LES ABEILLES RCI-REMORQUAGE CABOTAGE INTERNATIONAL	1977	1 933	17 768 1 577
ABEILLE LANGUEDOC 493546 Remorqueur	Métropole DOM LES ABEILLES RCI-REMORQUAGE CABOTAGE INTERNATIONAL	1979	1 933	18 068 1 585
ABEILLE LIBERTE 925373 Remorqueur	Métropole DOM LES ABEILLES RCI-REMORQUAGE CABOTAGE INTERNATIONAL	2005	3 167	17 753 3 167
AEOLOS 60326930599 Remorqueur	Métropole DOM NOUVELLOISE DE REMORQUAGE RNC-REMORQUAGE NAVIGATION COTIERE	2012	127	1 074 111
AILETTE 568811 Ahts	Métropole DOM BOURBON OFFSHORE SURF CI-CABOTAGE INTERNATIONAL	1982	1 210	4 885 -
AITO II Remorqueur	Polynésie Française PAPEETE RNC-REMORQUAGE NAVIGATION COTIERE	1968	142	971 -
AITO NUI Remorqueur	Polynésie Française PAPEETE RNC-REMORQUAGE NAVIGATION COTIERE	2001	325	2 800 -
ALEXANDRE Z 60062928662 Support de travaux maritimes	RIF JIFMAR OFFSHORE SERVICES SAS CI-CABOTAGE INTERNATIONAL	2009	107	596 90
ALMAK 931776 Navire école	RIF NAVOCEAN CI-CABOTAGE INTERNATIONAL	2013	574	1 324 429
ALTAGNA 60504929679 Remorqueur	Métropole DOM SARL KALLISTE MARINE SERVICE RNC-REMORQUAGE NAVIGATION COTIERE	1983	218	1 700 170
ANDRE GENDRE 565102 Drague	Métropole DOM GRAND PORT MARITIME NANTES ST NAZAIRE NC-NAVIGATION COTIERE	1981	530	2 725 442
ANDRE L 924992 Sablier	Métropole DOM DTM (DRAGAGES TRANSPORT TRAVAUX MARITIMES) CN-CABOTAGE NATIONAL	2005	2 776	3 000 2 291
ANITA CONTI 930676 Drague	Métropole DOM GRAND PORT MARITIME DE BORDEAUX NC-NAVIGATION COTIERE	2013	3 704	7 600 -
ANTENOR 924395 Platform supply vessel	RIF BOURBON OFFSHORE SURF CI-CABOTAGE INTERNATIONAL	2003	2 161	5 010 -
ARAMIS 924653 Support de travaux maritimes	RIF DRAGAGE INTERNATIONAL SOCIETE S.D.I. CI-CABOTAGE INTERNATIONAL	2004	340	1 660 375
ARASHI 933971 Remorqueur	Métropole DOM DE BOER REMORQUAGE SARL RNC-REMORQUAGE NAVIGATION COTIERE	2016	293	3 730 -
ARGONAUTE 914219 Ahts	RIF BOURBON OFFSHORE SURF CI-CABOTAGE INTERNATIONAL	2003	2 087	9 328 -
ARMORIQUE 909454 Baliseur	Métropole DOM ARMEMENT DES PHARES ET BALISES CN-CABOTAGE NATIONAL	2002	500	1 857 500
ASTERIE 924397 Platform supply vessel	RIF BOURBON OFFSHORE SURF CI-CABOTAGE INTERNATIONAL	2004	2 161	5 010 -

Nom du navire	Registre	Année de	Puissance (KW)	
N° d'immatriculation	Armateur	construction	JB en UMS	JB en tonneaux
Type de Navire	Genre de navigation			
ATLANTIQUE 916346	Métropole DOM ARMEMENT DES PHARES ET BALISES	2004		800
Baliseur	CN-CABOTAGE NATIONAL		384	384
ATURRI 50009275711	Métropole DOM BOLUDA	1970		2 134
Remorqueur	RCN-REMORQUAGE CABOTAGE NATIONAL		249	230
AVENTUREUX 50235924426	Métropole DOM BOLUDA DUNKERQUE	1999		2 888
Remorqueur	RCI-REMORQUAGE CABOTAGE INTERNATIONAL		313	-
BALEA 922691	Métropole DOM BAYONNE CCI	2003		1 922
Remorqueur	RCN-REMORQUAGE CABOTAGE NATIONAL		133	134
BANCO 290190	Métropole DOM COPERMER	1970		220
Sablier	NC-NAVIGATION CÔTIÈRE		260	269
BELEM 650860	RIF FONDATION BELEM	1896		1 608
Navire école	CI-CABOTAGE INTERNATIONAL		507	530
BELLE ILE 50009705654	Métropole DOM BOLUDA	1987		2 224
Remorqueur	RCN-REMORQUAGE CABOTAGE NATIONAL		291	300
BELYD	Nouvelle Calédonie TRANSWEBUYHOONE	2011		758
Remorqueur	RNC-REMORQUAGE NAVIGATION COTIERE		137	-
BON SECOURS 1 53792693510	Métropole DOM SORMAR ROUEN	1986		1 108
Remorqueur	RNC-REMORQUAGE NAVIGATION COTIERE		139	139
BON SECOURS 3 51922302086	Métropole DOM SORMAR ROUEN	1968		763
Remorqueur	RNC-REMORQUAGE NAVIGATION COTIERE		131	131
BON SECOURS 5 53792627203	Métropole DOM SORMAR ROUEN	1984		956
Remorqueur	RNC-REMORQUAGE NAVIGATION COTIERE		134	134
BON SECOURS 7 53792803597	Métropole DOM SORMAR ROUEN	1991		1 075
Remorqueur	RNC-REMORQUAGE NAVIGATION COTIERE		155	155
BOULONNAIS 770523	Métropole DOM BOULONNAISE REMORQUAGE & SAUVETAGE	1973		1 920
Remorqueur	RNC-REMORQUAGE NAVIGATION COTIERE		194	194
BOURBON ALADIN 924634	RIF BOURBON OFFSHORE SURF	2004		8 860
Ahts	0		2 310	-
BOURBON ASTYANAX 924638	RIF BOURBON OFFSHORE SURF	2005		8 120
Ahts	CI-CABOTAGE INTERNATIONAL		2 310	-
BOURBON EMERALD 927783	RIF BOURBON OFFSHORE SURF	2004		6 960
Platform supply vessel	CI-CABOTAGE INTERNATIONAL		3 756	-
BOURBON EVOLUTION 801 929958	RIF BOURBON OFFSHORE SURF	2009		14 268
Ravitailleur Multi-rôle	CI-CABOTAGE INTERNATIONAL		6 146	-
BOURBON EVOLUTION 803 930692	RIF BOURBON OFFSHORE SURF	2012		14 268
Ravitailleur Multi-rôle	CI-CABOTAGE INTERNATIONAL		6 146	-
BOURBON EVOLUTION 805 931936	RIF BOURBON OFFSHORE SURF	2013		23 132
Ravitailleur Multi-rôle	CI-CABOTAGE INTERNATIONAL		6 146	-
BOURBON EVOLUTION 807 932375	RIF BOURBON OFFSHORE SURF	2010		23 132
Ravitailleur Multi-rôle	CI-CABOTAGE INTERNATIONAL		6 146	-
BOURBON EXPLORER 502 933106	RIF BOURBON OFFSHORE SURF	2013		7 046
Platform supply vessel	CI-CABOTAGE INTERNATIONAL		3 147	-
BOURBON EXPLORER 508 933709	RIF BOURBON OFFSHORE SURF	2013		15 452
Platform supply vessel	CI-CABOTAGE INTERNATIONAL		3 147	-

Nom du navire	Registre	Année de	Puissance (KW)	
N° d'immatriculation	Armateur	construction	JB en UMS	JB en tonneaux
Type de Navire	Genre de navigation			
BOURBON EXPLORER 509	RIF	2014		13 440
932466	BOURBON OFFSHORE SURF			
Platform supply vessel	CI-CABOTAGE INTERNATIONAL		3 147	-
BOURBON EXPLORER 510	RIF	2013		7 456
933710	BOURBON OFFSHORE SURF			
Platform supply vessel	CI-CABOTAGE INTERNATIONAL		3 147	-
BOURBON EXPLORER 511	RIF	2013		7 456
932938	BOURBON OFFSHORE SURF			
Platform supply vessel	CI-CABOTAGE INTERNATIONAL		3 147	-
BOURBON EXPLORER 512	RIF	2013		7 456
933711	BOURBON OFFSHORE SURF			
Platform supply vessel	CI-CABOTAGE INTERNATIONAL		3 147	-
BOURBON EXPLORER 516	RIF	2013		7 456
933851	BOURBON OFFSHORE SURF			
Platform supply vessel	CI-CABOTAGE INTERNATIONAL		3 147	-
BOURBON EXPLORER 517	RIF	2014		7 456
932939	BOURBON OFFSHORE SURF			
Platform supply vessel	CI-CABOTAGE INTERNATIONAL		3 147	-
BOURBON HAMELIN	RIF	2007		5 900
927761	BOURBON OFFSHORE SURF			
Platform supply vessel	0		2 341	-
BOURBON HARMONIE	RIF	2006		5 475
924646	BOURBON OFFSHORE SURF			
Platform supply vessel	CI-CABOTAGE INTERNATIONAL		2 321	-
BOURBON HELIOS	RIF	2005		14 790
924631	BOURBON OFFSHORE SURF			
Platform supply vessel	CI-CABOTAGE INTERNATIONAL		2 321	-
BOURBON HEMERA	RIF	2006		5 475
924647	BOURBON OFFSHORE SURF			
Platform supply vessel	CI-CABOTAGE INTERNATIONAL		2 321	-
BOURBON HERA	RIF	2005		5 475
924629	BOURBON OFFSHORE SURF			
Platform supply vessel	CI-CABOTAGE INTERNATIONAL		2 321	-
BOURBON HERMES	RIF	2005		9 315
924630	BOURBON OFFSHORE SURF			
Platform supply vessel	CI-CABOTAGE INTERNATIONAL		2 321	-
BOURBON HESTIA	RIF	2005		5 475
924645	BOURBON OFFSHORE SURF			
Platform supply vessel	CI-CABOTAGE INTERNATIONAL		2 321	-
BOURBON HIMALYA	RIF	2007		5 475
927762	BOURBON OFFSHORE SURF			
Platform supply vessel	CI-CABOTAGE INTERNATIONAL		2 341	2 341
BOURBON HOMERE	RIF	2005		5 475
924670	BOURBON OFFSHORE SURF			
Platform supply vessel	CI-CABOTAGE INTERNATIONAL		2 529	-
BOURBON JADE	RIF	2004		6 960
929316	BOURBON OFFSHORE SURF			
Platform supply vessel	CI-CABOTAGE INTERNATIONAL		3 963	-
BOURBON LIBERTY 105	RIF	2007		2 529
933099	BOURBON OFFSHORE SURF			
Platform supply vessel	CI-CABOTAGE INTERNATIONAL		1 517	-
BOURBON LIBERTY 110	RIF	2007		2 641
930457	BOURBON OFFSHORE SURF			
Platform supply vessel	CI-CABOTAGE INTERNATIONAL		1 517	-
BOURBON LIBERTY 119	RIF	2009		3 626
933100	BOURBON OFFSHORE SURF			
Platform supply vessel	CI-CABOTAGE INTERNATIONAL		1 517	-
BOURBON LIBERTY 201	RIF	2009		8 030
933102	BOURBON OFFSHORE SURF			
Ahts	CI-CABOTAGE INTERNATIONAL		1 733	-
BOURBON LIBERTY 207	RIF	2008		7 000
930701	BOURBON OFFSHORE SURF			
Ahts	CI-CABOTAGE INTERNATIONAL		1 733	-
BOURBON LIBERTY 212	RIF	2008		5 325
930458	BOURBON OFFSHORE SURF			
Ahts	CI-CABOTAGE INTERNATIONAL		1 733	-

Nom du navire N° d'immatriculation Type de Navire	Registre Armateur Genre de navigation	Année de construction	Puissance (KW) JB en UMS JB en tonneaux
BOURBON LIBERTY 215 933103 Ahts	RIF BOURBON OFFSHORE SURF CI-CABOTAGE INTERNATIONAL	2008	6 030 - 1 733
BOURBON LIBERTY 218 933104 Ahts	RIF BOURBON OFFSHORE SURF CI-CABOTAGE INTERNATIONAL	2008	5 700 - 1 733
BOURBON LIBERTY 221 933115 Ahts	RIF BOURBON OFFSHORE SURF CI-CABOTAGE INTERNATIONAL	2008	15 810 - 1 733
BOURBON LIBERTY 223 930702 Ahts	RIF BOURBON OFFSHORE SURF CI-CABOTAGE INTERNATIONAL	2009	5 055 - 1 733
BOURBON LIBERTY 233 933114 Ahts	RIF BOURBON OFFSHORE SURF CI-CABOTAGE INTERNATIONAL	2009	10 360 - 1 733
BOURBON LIBERTY 239 933094 Ahts	RIF BOURBON OFFSHORE SURF CI-CABOTAGE INTERNATIONAL	2010	5 700 - 1 733
BOURBON LIBERTY 309 932973 Ahts	RIF BOURBON OFFSHORE SURF CI-CABOTAGE INTERNATIONAL	2011	6 500 - 2 245
BOURBON LIBERTY 320 933105 Ahts	RIF BOURBON OFFSHORE SURF CI-CABOTAGE INTERNATIONAL	2012	9 200 - 2 245
BOURBON PEARL 933034 Platform supply vessel	RIF BOURBON OFFSHORE SURF CI-CABOTAGE INTERNATIONAL	2006	8 000 - 4 602
BRETAGNE 53972920031 Remorqueur	Métropole DOM LORIENT CCI RNC-REMORQUAGE NAVIGATION COTIERE	2006	2 750 - 266
BROTONNE 50290661528 Drague	Métropole DOM GRAND PORT MARTIME DE ROUEN NC-NAVIGATION COTIERE	1984	2 022 - 540
BUCKINGHAM 924654 Support de travaux maritimes	RIF DRAGAGE INTERNATIONAL SOCIETE S.D.I. CI-CABOTAGE INTERNATIONAL	2004	1 660 - 340
BUFFALO 610014 Autre navire de service offshore	RIF FINISTMER 0	1975	2 480 - 344
CAEN OUISTREHAM 4 57781930891 Remorqueur	Métropole DOM CAEN CCI RCN-REMORQUAGE CABOTAGE NATIONAL	2012	2 080 - 122
CAEN-OUISTREHAM 2 57781332395 Remorqueur	Métropole DOM CAEN CCI RCN-REMORQUAGE CABOTAGE NATIONAL	1971	1 152 - 135
CAEN-OUISTREHAM 3 57781189202 Remorqueur	Métropole DOM CAEN CCI RCN-REMORQUAGE CABOTAGE NATIONAL	1976	1 972 - 209
CAP D'AUNIS 684488 Drague	Métropole DOM PORT AUTONOME LA ROCHELLE NC-NAVIGATION COTIERE	1986	2 246 - 885
CAP NDOUA 51678899391 Remorqueur	Métropole DOM VALE NOUVELLE-CALEDONIE (SAS) NC-NAVIGATION COTIERE	2005	2 560 - 150
CAPITAINE JEAN THOMAS 53792870281 Remorqueur	Métropole DOM SORMAR ROUEN RNC-REMORQUAGE NAVIGATION COTIERE	1994	1 075 - 190
CASTOR 02 420053 Support de travaux maritimes	Métropole DOM FOSELEV MARINE CI-CABOTAGE INTERNATIONAL	1970	678 - 425
CGG ALIZE 924272 Recherche sismique	RIF O5 MARINE CI-CABOTAGE INTERNATIONAL	1998	47 280 - 11 407
CHAMBON ALIZE 930328 Ahts	RIF CHAMBON MARINE OFFSHORE CI-CABOTAGE INTERNATIONAL	2011	3 536 - 944

Nom du navire N° d'immatriculation Type de Navire	Registre Armateur Genre de navigation	Année de construction	Puissance (KW) JB en UMS JB en tonneaux
CHAMBON BORA 734972 Remorqueur	Métropole DOM CHERBOURGEOISE REMORQUAGE & SAUVETAGE RCI-REMORQUAGE CABOTAGE INTERNATIONAL	1985	2 913 298 280
CHAMBON LARGADE 54961924882 Remorqueur	Nouvelle Calédonie SORECAL RCN-REMORQUAGE CABOTAGE NATIONAL	2002	2 208 194 194
CHAMBON NOROIT 50304925844 Remorqueur	Métropole DOM CALAISIEENNE REMORQUAGE & SAUVETAGE RCI-REMORQUAGE CABOTAGE INTERNATIONAL	2007	3 600 415 -
CHAMBON SUROIT 50304925843 Remorqueur	Métropole DOM CALAISIEENNE REMORQUAGE & SAUVETAGE RCI-REMORQUAGE CABOTAGE INTERNATIONAL	2007	3 600 415 -
CHEF DE CAUX 896382 Baliseur	Métropole DOM ARMEMENT DES PHARES ET BALISES CN-CABOTAGE NATIONAL	2002	662 180 190
CHERBOURG 1 57781933832 Remorqueur	Métropole DOM CAEN CCI RCN-REMORQUAGE CABOTAGE NATIONAL	2016	3 730 380 293
CHIEFTAN 926705 Remorqueur	Métropole DOM SOMARA SAS RNC-REMORQUAGE NAVIGATION COTIERE	2008	2 428 203 203
CLAIRVOYANT 60328924425 Remorqueur	Métropole DOM BOLUDA BREST RCI-REMORQUAGE CABOTAGE INTERNATIONAL	1999	2 888 313 -
CNE LOUIS THOMAS 53792920034 Remorqueur	Métropole DOM SORMAR ROUEN RNC-REMORQUAGE NAVIGATION COTIERE	2008	2 760 260 -
COTES DE BRETAGNE 920830 Sablier	Métropole DOM COMPAGNIE ARMORICAINE DE NAVIGATION CN-CABOTAGE NATIONAL	1998	2 572 1 269 1 175
CROISIC 916056 Remorqueur	Métropole DOM BOLUDA RCI-REMORQUAGE CABOTAGE INTERNATIONAL	2004	3 532 334 -
DANIEL LAVAL 920009 Drague	Métropole DOM GRAND PORT MARTIME DE ROUEN CN-CABOTAGE NATIONAL	2002	11 285 5 353 -
D'ARTAGNAN 924663 Drague	RIF DRAGAGE INTERNATIONAL SOCIETE S.D.I. CI-CABOTAGE INTERNATIONAL	2004	24 000 8 082 -
DJAVA Remorqueur	Nouvelle Calédonie SOWEMAR RNC-REMORQUAGE NAVIGATION COTIERE	2015	2 974 317 -
EMILE VIRATELLE Remorqueur	Nouvelle Calédonie REVISO NOUVELLE CALEDONIE RNC-REMORQUAGE NAVIGATION COTIERE	2005	2 534 404 -
FAROUCHE 50235924428 Remorqueur	Métropole DOM BOLUDA DUNKERQUE RCI-REMORQUAGE CABOTAGE INTERNATIONAL	1999	2 888 313 -
FELIX 933936 Recherche océanographique	RIF IXSURVEY CI-CABOTAGE INTERNATIONAL	2016	810 149 -
FORT BOYARD 914775 Drague	Métropole DOM CONSEIL GENERAL CHARENTE MARITIME NC-NAVIGATION COTIERE	2002	1 448 472 446
GAIAC 50466930249 Remorqueur	Nouvelle Calédonie OCEANIENNE REMORQUAGE ASSISTANCE (SORA) RCN-REMORQUAGE CABOTAGE NATIONAL	2011	2 850 232 -
GAMBE D AMFARD 896411 Drague	Métropole DOM GRAND PORT MARITIME DU HAVRE NC-NAVIGATION COTIERE	2006	5 536 1 493 -
GASCOGNE 595922 Baliseur	Métropole DOM ARMEMENT DES PHARES ET BALISES CN-CABOTAGE NATIONAL	1982	1 765 1 005 480
GEO CARIBBEAN 932341 Recherche sismique	RIF O5 MARINE CI-CABOTAGE INTERNATIONAL	2007	42 000 12 108 -

Nom du navire	Registre	Année de	Puissance (KW)	
N° d'immatriculation	Armateur	construction	JB en UMS	JB en tonneaux
Type de Navire	Genre de navigation			
GEO CELTIC	RIF	2007		42 000
932342	O5 MARINE			
Recherche sismique	CI-CABOTAGE INTERNATIONAL		12 109	-
GRAND BE	Métropole DOM	1979		1 493
50435467569	ST MALO CCI			
Remorqueur	RNC-REMORQUAGE NAVIGATION COTIERE		169	169
GUERANDE	Métropole DOM	1988		2 524
50009922062	BOLUDA			
Remorqueur	RCN-REMORQUAGE CABOTAGE NATIONAL		248	198
HAUTS DE FRANCE	Métropole DOM	2003		2 900
924438	ARMEMENT DES PHARES ET BALISES			
Baliseur	CN-CABOTAGE NATIONAL		450	450
HIPPO	RIF	1975		2 480
932193	MARINE ENERGIE INTERNATIONAL			
Autre navire de service offshore	0		344	-
HMAGAT	Nouvelle Calédonie	2015		2 794
	SOWEMAR			
Remorqueur	RNC-REMORQUAGE NAVIGATION COTIERE		317	-
HONDARRA	Métropole DOM	2015		2 536
932958	BAYONNE CCI			
Drague	NC-NAVIGATION COTIERE		1 495	-
ILE D'AIX	RIF	1991		27 476
930459	LOUIS DREYFUS ARMATEURS S.A.S.			
Câblrier	LC-LONG COURS		12 384	-
ILE DE BATZ	RIF	2001		8 000
924330	LOUIS DREYFUS ARMATEURS S.A.S.			
Câblrier	LC-LONG COURS		13 978	-
ILE DE BREHAT	RIF	2001		8 000
924331	LOUIS DREYFUS ARMATEURS S.A.S.			
Câblrier	LC-LONG COURS		13 978	-
ILE DE SEIN	RIF	2001		8 000
924332	LOUIS DREYFUS ARMATEURS S.A.S.			
Câblrier	LC-LONG COURS		13 978	-
ILES SANGUINAIRES	Métropole DOM	1977		573
364336	MARINE ASSISTANCE CONVOYAGE			
Remorqueur	RCN-REMORQUAGE CABOTAGE NATIONAL		135	135
ILES SANGUINAIRES II	Métropole DOM	2005		2 355
924863	ARMEMENT DES PHARES ET BALISES			
Baliseur	CN-CABOTAGE NATIONAL		280	291
JANUS 2	RIF	2000		740
61253924334	COMEX SA			
Recherche océanographique	CI-CABOTAGE INTERNATIONAL		275	238
JASON	Métropole DOM	2004		8 860
924635	LES ABEILLES			
Remorqueur	RCI-REMORQUAGE CABOTAGE INTERNATIONAL		2 310	-
JEAN ANGO	Métropole DOM	2011		7 872
930361	GRAND PORT MARTIME DE ROUEN			
Drague	CN-CABOTAGE NATIONAL		2 813	-
JIF BREIZH	RIF	2011		1 268
931926	JIFMAR OFFSHORE SERVICES SAS			
Support de travaux maritimes	CI-CABOTAGE INTERNATIONAL		310	-
JIF CHALLENGER	RIF	2014		2 280
933671	JIFMAR OFFSHORE SERVICES SAS			
Support de travaux maritimes	CI-CABOTAGE INTERNATIONAL		499	-
JIF SURVEYOR	RIF	2014		2 162
933192	JIFMAR OFFSHORE SERVICES SAS			
Support de travaux maritimes	CI-CABOTAGE INTERNATIONAL		159	-
JIF WORKER	RIF	2011		1 118
929922	JIFMAR OFFSHORE SERVICES SAS			
Support de travaux maritimes	CI-CABOTAGE INTERNATIONAL		276	87
JIF XPLOERER	RIF	1989		2 552
859074	JIFMAR OFFSHORE SERVICES SAS			
Support de travaux maritimes	CI-CABOTAGE INTERNATIONAL		498	153
KAORI	Nouvelle Calédonie	2004		1 776
50466899385	OCEANIENNE REMORQUAGE ASSISTANCE (SORA)			
Remorqueur	RCN-REMORQUAGE CABOTAGE NATIONAL		188	212



Nom du navire	Registre	Année de	Puissance (KW)	
N° d'immatriculation	Armateur	construction	JB en UMS	JB en tonneaux
Type de Navire	Genre de navigation			
KIANDA	RIF	2001		4 260
924300	BOURBON OFFSHORE SURF			
Remorqueur	CI-CABOTAGE INTERNATIONAL		385	-
LA COURONNE IV	Métropole DOM	2010		1 268
50001927051	PILOTAGE LOIRE			
Navire pilote	PIL-PILOTAGE		499	-
LA MAQUELINE	Métropole DOM	1983		2 920
54978618647	GRAND PORT MARITIME DE BORDEAUX			
Drague	NC-NAVIGATION COTIERE		929	929
LANGEVIN	RIF	1979		4 490
755392	COMPAGNIE MARITIME NANTAISE			
Autre navire de service offshore	CI-CABOTAGE INTERNATIONAL		1 675	-
L'ATALANTE	Métropole DOM	1990		8 460
732996	GENAVIR			
Recherche océanographique	LC-LONG COURS		3 559	3 000
LE CAUX	Métropole DOM	1981		816
583560	GRAND PORT MARITIME DU HAVRE			
Remorqueur	NC-NAVIGATION COTIERE		117	117
LE KAHOUANNE	Métropole DOM	2000		676
918483	ARMEMENT DES PHARES ET BALISES			
Baliseur	CN-CABOTAGE NATIONAL		154	155
LE PUISSANT	Métropole DOM	1981		955
537294	COMPAGNIE DE REMORQUAGE DE DIEPPE			
Remorqueur	RNC-REMORQUAGE NAVIGATION COTIERE		134	134
LE SUROIT	Métropole DOM	1975		2 794
267206	GENAVIR			
Recherche océanographique	LC-LONG COURS		946	655
LODBROG	RIF	1983		28 142
928553	LOUIS DREYFUS ARMATEURS S.A.S.			
Câblier	LC-LONG COURS		14 132	-
LUEGI	RIF	2001		4 260
924301	BOURBON OFFSHORE SURF			
Remorqueur	CI-CABOTAGE INTERNATIONAL		385	-
LUZOLO	RIF	2003		11 600
924394	BOURBON OFFSHORE SURF			
Ahts	CI-CABOTAGE INTERNATIONAL		2 293	-
MARCEL VIRATELLE	Nouvelle Calédonie	2008		894
	SNC CALEDONIE INVESTMENT			
Remorqueur	RNC-REMORQUAGE NAVIGATION COTIERE		100	-
MARSEILLAIS 6	Métropole DOM	1992		4 200
813675	BOLUDA MARSEILLE FOS			
Remorqueur	RCI-REMORQUAGE CABOTAGE INTERNATIONAL		492	477
MICHEL DSR	Métropole DOM	2010		1 920
929235	CETRA			
Sablier	NC-NAVIGATION COTIERE		2 832	2 432
MILOUIN	Métropole DOM	1997		1 252
920448	GRAND PORT MARITIME NANTES ST NAZAIRE			
Drague	NC-NAVIGATION COTIERE		270	283
MINIBEX	RIF	1993		500
61253829493	COMEX SA			
Recherche océanographique	CI-CABOTAGE INTERNATIONAL		147	151
MISTRAL 10	Métropole DOM	1999		3 000
57040917341	BOLUDA MARSEILLE FOS			
Remorqueur	RNC-REMORQUAGE NAVIGATION COTIERE		331	-
MISTRAL 7	Métropole DOM	1999		3 000
57040917338	BOLUDA MARSEILLE FOS			
Remorqueur	RNC-REMORQUAGE NAVIGATION COTIERE		331	-
MISTRAL 8	Métropole DOM	1999		3 000
57040917339	BOLUDA MARSEILLE FOS			
Remorqueur	RNC-REMORQUAGE NAVIGATION COTIERE		331	-
MISTRAL 9	Métropole DOM	1999		3 000
57040917340	BOLUDA MARSEILLE FOS			
Remorqueur	RNC-REMORQUAGE NAVIGATION COTIERE		331	-
MORBIHAN	Métropole DOM	1980		1 500
53972554121	LORIENT CCI			
Remorqueur	RNC-REMORQUAGE NAVIGATION COTIERE		149	149



Nom du navire	Registre	Année de	Puissance (KW)	
N° d'immatriculation	Armateur	construction	JB en UMS	JB en tonneaux
Type de Navire	Genre de navigation			
N'DUVA 924373	RIF BOURBON OFFSHORE SURF	2002		4 010
Platform supply vessel	CI-CABOTAGE INTERNATIONAL		2 161	-
NEMED 924375	RIF BOURBON OFFSHORE SURF	2002		4 060
Remorqueur	CI-CABOTAGE INTERNATIONAL		385	-
NUMBO 50466594128	Nouvelle Calédonie OCEANIENNE REMORQUAGE ASSISTANCE (SORA)	1989		1 472
Remorqueur	RCN-REMORQUAGE CABOTAGE NATIONAL		187	187
OCEA 664621	RIF PROVENCE COTE D'AZUR	1985		910
Platform supply vessel	CI-CABOTAGE INTERNATIONAL		188	193
OCEANIC CHALLENGER 931207	RIF O5 MARINE	1999		10 600
Recherche sismique	CI-CABOTAGE INTERNATIONAL		7 127	-
OCEANIC PHOENIX 931884	RIF O5 MARINE	2000		43 432
Recherche sismique	CI-CABOTAGE INTERNATIONAL		11 368	-
OYELI STAR 933016	RIF BOURBON OFFSHORE SURF	2012		5 055
Ahts	CI-CABOTAGE INTERNATIONAL		2 245	-
PERSEVERO 923182	Métropole DOM NAUTARUM CUSTOS (SAS)	2008		1 900
Remorqueur	RNC-REMORQUAGE NAVIGATION COTIERE		180	132
PETER FABER 928554	RIF LOUIS DREYFUS ARMATEURS S.A.S.	1981		15 780
Câblier	LC-LONG COURS		2 854	-
PIERRE DE FERMAT 932047	RIF ORANGE MARINE	2013		24 270
Câblier	LC-LONG COURS		8 781	-
POINTE JARRY 60730931780	Métropole DOM CARAIBES REMORQUAGE	1981		3 948
Remorqueur	RNC-REMORQUAGE NAVIGATION COTIERE		300	216
POINTE VIGIE 60730329158	Métropole DOM CARAIBES REMORQUAGE	1968		1 472
Remorqueur	RNC-REMORQUAGE NAVIGATION COTIERE		202	202
POLARFRONT 934656	RIF LATITUDE BLANCHE	1976		2 760
Recherche océanographique	CI-CABOTAGE INTERNATIONAL		927	-
PORNICHET 54351706830	Métropole DOM BOLUDA LA ROCHELLE	1987		2 181
Remorqueur	RNC-REMORQUAGE NAVIGATION COTIERE		150	279
POURQUOI PAS ? 925375	Métropole DOM GENAVIR	2005		18 400
Recherche océanographique	LC-LONG COURS		9 800	6 500
PROVENCAL 2 57040361848	Métropole DOM BOLUDA MARSEILLE FOS	1976		1 979
Remorqueur	RNC-REMORQUAGE NAVIGATION COTIERE		273	287
PROVENCAL 3 362962	Métropole DOM BOLUDA MAYOTTE	1977		1 655
Remorqueur	RNC-REMORQUAGE NAVIGATION COTIERE		214	209
PROVENCE 770806	Métropole DOM ARMEMENT DES PHARES ET BALISES	1990		1 520
Baliseur	CN-CABOTAGE NATIONAL		302	302
RAYMOND CROZE 603683	RIF ORANGE MARINE	1982		5 695
Câblier	LC-LONG COURS		5 887	-
RENE DESCARTES 924432	RIF ORANGE MARINE	2001		8 000
Câblier	LC-LONG COURS		13 864	-
RM LISTRAC 57654356361	Métropole DOM REMORQUAGE BORDEAUX BASSENS	1976		971
Remorqueur	RNC-REMORQUAGE NAVIGATION COTIERE		139	139
RM MEDOC 57654904445	Métropole DOM REMORQUAGE BORDEAUX BASSENS	2008		2 930
Remorqueur	RNC-REMORQUAGE NAVIGATION COTIERE		286	-

Nom du navire	Registre	Année de	Puissance (KW)	
N° d'immatriculation	Armateur	construction	JB en UMS	JB en tonneaux
Type de Navire	Genre de navigation			
RM PAULLAC	Métropole DOM	1960		1 326
57654903971	REMORQUAGE BORDEAUX BASSENS			
Remorqueur	RNC-REMORQUAGE NAVIGATION COTIERE		130	-
RM THOMAS	Métropole DOM	2006		2 730
57654904438	REMORQUAGE BORDEAUX BASSENS			
Remorqueur	RNC-REMORQUAGE NAVIGATION COTIERE		286	-
RMT PENFRET	Métropole DOM	2009		3 840
53792929455	SORMAR ROUEN			
Remorqueur	RNC-REMORQUAGE NAVIGATION COTIERE		475	-
ROBUSTE	Métropole DOM	1998		2 888
60328896361	BOLUDA BREST			
Remorqueur	RCI-REMORQUAGE CABOTAGE INTERNATIONAL		313	-
ROXANE Z	RIF	2015		2 940
932641	JIFMAR OFFSHORE SERVICES SAS			
Support de travaux maritimes	CI-CABOTAGE INTERNATIONAL		499	-
SAINT-DENIS	Métropole DOM	1986		2 012
60328692018	BOLUDA BREST			
Remorqueur	RCI-REMORQUAGE CABOTAGE INTERNATIONAL		222	222
SAMUEL DE CHAMPLAIN	Métropole DOM	2001		9 305
920574	GRAND PORT MARITIME NANTES ST NAZAIRE			
Drague	CN-CABOTAGE NATIONAL		8 072	5 780
SCORFF	Métropole DOM	1985		2 160
53972686039	LORIENT CCI			
Remorqueur	RNC-REMORQUAGE NAVIGATION COTIERE		204	160
SHANA DES SLOPS	RIF	2011		441
929971	SERMAP SHIPPPING			
Autre navire de service offshore	CI-CABOTAGE INTERNATIONAL		386	-
ST PIERRE	Métropole DOM	2012		3 870
929934	STFMO (SOC.TRANSF.FLUVIO.MARIT OUEST)			
Sablier	CN-CABOTAGE NATIONAL		2 627	788
STELLAMARIS	Métropole DOM	2009		4 000
930914	DTM (DRAGAGES TRANSPORT TRAVAUX MARITIMES)			
Sablier	CN-CABOTAGE NATIONAL		3 664	3 130
SURFER 258	RIF	2007		2 648
927757	BOURBON OFFSHORE SURF			
Transport de personnel	CI-CABOTAGE INTERNATIONAL		121	-
SURFER 259	RIF	2008		2 648
927758	BOURBON OFFSHORE SURF			
Transport de personnel	CI-CABOTAGE INTERNATIONAL		121	-
SURFER 320	RIF	2000		4 500
924294	BOURBON OFFSHORE SURF			
Transport de personnel	CI-CABOTAGE INTERNATIONAL		192	59
SURFER 323	RIF	2005		4 500
924672	BOURBON OFFSHORE SURF			
Transport de personnel	CI-CABOTAGE INTERNATIONAL		201	-
SURFER 325	RIF	2007		4 365
926356	BOURBON OFFSHORE SURF			
Transport de personnel	CI-CABOTAGE INTERNATIONAL		199	-
SURFER 326	RIF	2008		4 500
927781	BOURBON OFFSHORE SURF			
Transport de personnel	CI-CABOTAGE INTERNATIONAL		168	-
SURFER 327	RIF	2009		4 810
928442	BOURBON OFFSHORE SURF			
Transport de personnel	CI-CABOTAGE INTERNATIONAL		168	-
TAMANOU	Nouvelle Calédonie	1998		2 800
54961899347	SORECAL			
Remorqueur	RCN-REMORQUAGE CABOTAGE NATIONAL		258	-
TARA	RIF	1989		700
748443	FONDATION TARA			
Recherche océanographique	LC-LONG COURS		169	200
TOULONNAIS XVI	Métropole DOM	1967		1 031
50018275620	REMORQUAGE ET TRAVAUX MARITIMES			
Remorqueur	NC-NAVIGATION COTIERE		192	192
TOULONNAIS XVII	Métropole DOM	1988		2 370
50018929878	REMORQUAGE ET TRAVAUX MARITIMES			
Remorqueur	NC-NAVIGATION COTIERE		199	10

Nom du navire	Registre	Année de	Puissance (KW)	
N° d'immatriculation	Armateur	construction	JB en UMS	JB en tonneaux
Type de Navire	Genre de navigation			
TRIOMPHANT	Métropole DOM	1999		2 888
50235924427	BOLUDA DUNKERQUE			
Remorqueur	RCI-REMORQUAGE CABOTAGE INTERNATIONAL		313	-
TSM BREHAT	Métropole DOM	2013		2 080
931825	COMPAGNIE DE REMORQUAGE DE DIEPPE			
Remorqueur	RNC-REMORQUAGE NAVIGATION COTIERE		140	114
TSM CHAUSEY	Métropole DOM	2015		2 080
53792933201	SORMAR ROUEN			
Remorqueur	RNC-REMORQUAGE NAVIGATION COTIERE		135	-
TSM DORA	RIF	1984		1 106
61308853155	IROISE MER SARL			
Support de travaux maritimes	CI-CABOTAGE INTERNATIONAL		391	391
TSM DRENEC	Métropole DOM	2016		2 080
57654934117	REMORQUAGE BORDEAUX BASSENS			
Remorqueur	RNC-REMORQUAGE NAVIGATION COTIERE		135	-
TSM HANS	Métropole DOM	1982		1 280
61185933496	COMPAGNIE DE REMORQUAGE MARITIME DE SETE			
Remorqueur	RNC-REMORQUAGE NAVIGATION COTIERE		203	-
TSM LOCH	Métropole DOM	2016		2 080
934118	COROS			
Remorqueur	RCI-REMORQUAGE CABOTAGE INTERNATIONAL		135	-
TSM MOLENE	Métropole DOM	2015		2 080
61185933490	COMPAGNIE DE REMORQUAGE MARITIME DE SETE			
Remorqueur	RNC-REMORQUAGE NAVIGATION COTIERE		135	-
TSM MOULIS	Métropole DOM	1983		1 640
61185903970	COMPAGNIE DE REMORQUAGE MARITIME DE SETE			
Remorqueur	RNC-REMORQUAGE NAVIGATION COTIERE		242	215
TSM PENZER	RIF	2015		1 245
61308933874	IROISE MER SARL			
Support de Travaux maritimes	CI-CABOTAGE INTERNATIONAL		128	-
ULYSSE	RIF	1998		15 320
923623	BOURBON OFFSHORE SURF			
Ahts	CI-CABOTAGE INTERNATIONAL		2 341	-
VB ADROIT	Métropole DOM	2008		4 116
50235924447	BOLUDA DUNKERQUE			
Remorqueur	RCI-REMORQUAGE CABOTAGE INTERNATIONAL		342	350
VB BARFLEUR	Métropole DOM	2003		3 600
896392	BOLUDA LE HAVRE			
Remorqueur	RNC-REMORQUAGE NAVIGATION COTIERE		334	-
VB BOUGAINVILLE	Métropole DOM	2008		3 728
50265928784	BOLUDA LA REUNION			
Remorqueur	RCI-REMORQUAGE CABOTAGE INTERNATIONAL		288	-
VB CAMARGUE	Métropole DOM	2007		3 890
57040925826	BOLUDA MARSEILLE FOS			
Remorqueur	RNC-REMORQUAGE NAVIGATION COTIERE		342	-
VB CARTIER	Métropole DOM	2008		3 728
50265928785	BOLUDA LA REUNION			
Remorqueur	RCI-REMORQUAGE CABOTAGE INTERNATIONAL		288	-
VB COGNAC	Métropole DOM	1991		2 550
54351698253	BOLUDA LA ROCHELLE			
Remorqueur	RNC-REMORQUAGE NAVIGATION COTIERE		315	288
VB CRAU	Métropole DOM	2008		4 050
57040925827	BOLUDA MARSEILLE FOS			
Remorqueur	RNC-REMORQUAGE NAVIGATION COTIERE		342	-
VB CYCLONE	Métropole DOM	2015		3 890
50235933312	BOLUDA DUNKERQUE			
Remorqueur	RCI-REMORQUAGE CABOTAGE INTERNATIONAL		375	-
VB DEAUVILLE	Métropole DOM	2000		4 090
55763896364	BOLUDA LE HAVRE			
Remorqueur	RNC-REMORQUAGE NAVIGATION COTIERE		487	-
VB ESTEREL	Métropole DOM	2009		4 050
57040928788	BOLUDA MARSEILLE FOS			
Remorqueur	RNC-REMORQUAGE NAVIGATION COTIERE		342	-
VB FECAMP	Métropole DOM	1999		4 032
55763896362	BOLUDA LE HAVRE			
Remorqueur	RNC-REMORQUAGE NAVIGATION COTIERE		487	-

Nom du navire	Registre	Année de	Puissance (KW)	
N° d'immatriculation	Armateur	construction	JB en UMS	JB en tonneaux
Type de Navire	Genre de navigation			
VB GASCOGNE 896363	Métropole DOM BOLUDA LE HAVRE	1999		4 032
Remorqueur	RNC-REMORQUAGE NAVIGATION COTIERE		488	-
VB LA HEVE 55763896360	Métropole DOM BOLUDA LE HAVRE	1998		2 888
Remorqueur	RNC-REMORQUAGE NAVIGATION COTIERE		313	-
VB MAHADEL 850024	Métropole DOM BOLUDA LA REUNION	1995		2 470
Remorqueur	RCI-REMORQUAGE CABOTAGE INTERNATIONAL		315	289
VB OCTEVILLE 55763896414	Métropole DOM BOLUDA LE HAVRE	2007		3 890
Remorqueur	RNC-REMORQUAGE NAVIGATION COTIERE		342	-
VB OLERON 54351698251	Métropole DOM BOLUDA LA ROCHELLE	1991		2 550
Remorqueur	RNC-REMORQUAGE NAVIGATION COTIERE		315	288
VB OURAGAN 50009933311	Métropole DOM BOLUDA	2015		3 890
Remorqueur	RCN-REMORQUAGE CABOTAGE NATIONAL		375	-
VB POULIGUEN 50009915941	Métropole DOM BOLUDA	1988		2 370
Remorqueur	RCN-REMORQUAGE CABOTAGE NATIONAL		248	198
VB PROVENCE 850433	Métropole DOM BOLUDA MARSEILLE FOS	1992		4 324
Remorqueur	RCI-REMORQUAGE CABOTAGE INTERNATIONAL		498	493
VB PUISSANT 896417	Métropole DOM BOLUDA DUNKERQUE	2008		3 890
Remorqueur	RCI-REMORQUAGE CABOTAGE INTERNATIONAL		342	-
VB RHONE 57040925829	Métropole DOM BOLUDA MARSEILLE FOS	2008		3 890
Remorqueur	RNC-REMORQUAGE NAVIGATION COTIERE		342	-
VB SAINT MARC 50009698252	Métropole DOM BOLUDA	1991		2 550
Remorqueur	RCN-REMORQUAGE CABOTAGE NATIONAL		315	288
VB SAINTE ADRESSE 55763896365	Métropole DOM BOLUDA LE HAVRE	1999		4 090
Remorqueur	RNC-REMORQUAGE NAVIGATION COTIERE		487	-
VB SUPERENZO 55763930109	Métropole DOM BOLUDA LE HAVRE	2007		4 048
Remorqueur	RNC-REMORQUAGE NAVIGATION COTIERE		289	-
VB TEMPETE 50235933666	Métropole DOM BOLUDA DUNKERQUE	2016		3 890
Remorqueur	RCI-REMORQUAGE CABOTAGE INTERNATIONAL		375	-
VB TORNADE 55763934222	Métropole DOM BOLUDA LE HAVRE	2016		3 890
Remorqueur	RNC-REMORQUAGE NAVIGATION COTIERE		375	-
VB TYPHON 50009933665	Métropole DOM BOLUDA	2016		3 890
Remorqueur	RCN-REMORQUAGE CABOTAGE NATIONAL		375	-
VB YPORT 55763896416	Métropole DOM BOLUDA LE HAVRE	2008		3 890
Remorqueur	RNC-REMORQUAGE NAVIGATION COTIERE		342	-
VISSOLELA 924396	RIF BOURBON OFFSHORE SURF	2004		5 696
Ravitailleur Multi-rôle	CI-CABOTAGE INTERNATIONAL		3 722	-
VN REBEL 933686	RIF SEAOWL FRANCE	1984		10 832
Ahts	CI-CABOTAGE INTERNATIONAL		2 686	-
VN SAPEUR 933014	Métropole DOM SEAOWL FRANCE	1985		8 839
Ahts	CI-CABOTAGE INTERNATIONAL		2 686	-
WATOA 899389	Nouvelle Calédonie MANUTRANS	2006		882
Remorqueur	RNC-REMORQUAGE NAVIGATION COTIERE		137	-
ZOURITE 933184	Métropole DOM GIE COMPAGNIE MARITIME DU LITTORAL	2015		3 600
Support de travaux maritimes	CN_CABOTAGE NATIONAL		9 242	-

**FLOTTE DE SERVICES MARITIMES SOUS PAVILLON FRANÇAIS**  
**NAVIRES D'UNE JAUGE DE 100 UMS ET PLUS**  
**LISTE PAR ARMATEUR**

Armateur	Type de navire	Registre	Nombre
Nom du navire			Année de construction
<b>ARMEMENT DES PHARES ET BALISES</b>			<b>8 navires</b>
ARMORIQUE	Baliseur	Métropole DOM	2002
ATLANTIQUE	Baliseur	Métropole DOM	2004
CHEF DE CAUX	Baliseur	Métropole DOM	2002
GASCOGNE	Baliseur	Métropole DOM	1982
HAUTS DE FRANCE	Baliseur	Métropole DOM	2003
ILES SANGUINAIRES II	Baliseur	Métropole DOM	2005
LE KAHOUANNE	Baliseur	Métropole DOM	2000
PROVENCE	Baliseur	Métropole DOM	1990
<b>BAYONNE CCI</b>			<b>2 navires</b>
BALEA	Remorqueur	Métropole DOM	2003
HONDARRA	Drague	Métropole DOM	2015
<b>BOLUDA</b>			<b>8 navires</b>
ATURRI	Remorqueur	Métropole DOM	1970
BELLE ILE	Remorqueur	Métropole DOM	1987
CROISIC	Remorqueur	Métropole DOM	2004
GUERANDE	Remorqueur	Métropole DOM	1988
VB OURAGAN	Remorqueur	Métropole DOM	2015
VB POULIGUEN	Remorqueur	Métropole DOM	1988
VB SAINT MARC	Remorqueur	Métropole DOM	1991
VB TYPHON	Remorqueur	Métropole DOM	2016
<b>BOLUDA BREST</b>			<b>3 navires</b>
CLAIRVOYANT	Remorqueur	Métropole DOM	1999
ROBUSTE	Remorqueur	Métropole DOM	1998
SAINT-DENIS	Remorqueur	Métropole DOM	1986
<b>BOLUDA DUNKERQUE</b>			<b>7 navires</b>
AVENTUREUX	Remorqueur	Métropole DOM	1999
FAROUCHE	Remorqueur	Métropole DOM	1999
TRIOMPHANT	Remorqueur	Métropole DOM	1999
VB ADROIT	Remorqueur	Métropole DOM	2008
VB CYCLONE	Remorqueur	Métropole DOM	2015
VB PUISSANT	Remorqueur	Métropole DOM	2008
VB TEMPETE	Remorqueur	Métropole DOM	2016
<b>BOLUDA LA REUNION</b>			<b>3 navires</b>
VB BOUGAINVILLE	Remorqueur	Métropole DOM	2008
VB CARTIER	Remorqueur	Métropole DOM	1995
VB MAHAVEL	Remorqueur	Métropole DOM	1987
<b>BOLUDA LA ROCHELLE</b>			<b>3 navires</b>
PORNICHET	Remorqueur	Métropole DOM	1987
VB COGNAC	Remorqueur	Métropole DOM	1991
VB OLERON	Remorqueur	Métropole DOM	1991
<b>BOLUDA LE HAVRE</b>			<b>9 navires</b>
VB BARFLEUR	Remorqueur	Métropole DOM	2003
VB DEAUVILLE	Remorqueur	Métropole DOM	2000
VB FECAMP	Remorqueur	Métropole DOM	1999
VB GASCOGNE	Remorqueur	Métropole DOM	1999
VB LA HEVE	Remorqueur	Métropole DOM	1998
VB OCTEVILLE	Remorqueur	Métropole DOM	2007
VB SAINTE ADRESSE	Remorqueur	Métropole DOM	1999
VB SUPERENZO	Remorqueur	Métropole DOM	2007
VB TORNADE	Remorqueur	Métropole DOM	2016

Armateur	Type de navire	Registre	Nombre
Nom du navire			Année de construction
<b>BOLUDA LE HAVRE</b>			<b>12 navires</b>
VB YPORT	Remorqueur	Métropole DOM	2008
MARSEILLAIS 6	Remorqueur	Métropole DOM	1992
MISTRAL 10	Remorqueur	Métropole DOM	1999
MISTRAL 7	Remorqueur	Métropole DOM	1999
MISTRAL 8	Remorqueur	Métropole DOM	1999
MISTRAL 9	Remorqueur	Métropole DOM	1999
PROVENCAL 2	Remorqueur	Métropole DOM	1976
VB CAMARGUE	Remorqueur	Métropole DOM	2007
VB CRAU	Remorqueur	Métropole DOM	2008
VB ESTEREL	Remorqueur	Métropole DOM	2009
VB PROVENCE	Remorqueur	Métropole DOM	1992
VB RHONE	Remorqueur	Métropole DOM	2008
<b>BOLUDA MAYOTTE</b>			<b>1 navire</b>
PROVENCAL 3	Remorqueur	Métropole DOM	1977
<b>BOULONNAISE REMORQUAGE &amp; SAUVETAGE</b>			<b>1 navire</b>
BOULONNAIS	Remorqueur	Métropole DOM	1973
<b>BOURBON OFFSHORE SURF</b>			<b>59 navires</b>
AILETTE	Ahts	Métropole DOM	1982
ANTENOR	Platform supply vessel	RIF	2003
ARGONAUTE	Ahts	RIF	2003
ASTERIE	Platform supply vessel	RIF	2004
BOURBON ALADIN	Ahts	RIF	2004
BOURBON ASTYANAX	Ahts	RIF	2005
BOURBON EMERALD	Platform supply vessel	RIF	2004
BOURBON EVOLUTION 801	Ravitailleur Multi-rôle	RIF	2009
BOURBON EVOLUTION 803	Ravitailleur Multi-rôle	RIF	2012
BOURBON EVOLUTION 805	Ravitailleur Multi-rôle	RIF	2013
BOURBON EVOLUTION 807	Ravitailleur Multi-rôle	RIF	2010
BOURBON EXPLORER 502	Platform supply vessel	RIF	2013
BOURBON EXPLORER 508	Platform supply vessel	RIF	2013
BOURBON EXPLORER 509	Platform supply vessel	RIF	2014
BOURBON EXPLORER 510	Platform supply vessel	RIF	2013
BOURBON EXPLORER 511	Platform supply vessel	RIF	2013
BOURBON EXPLORER 512	Platform supply vessel	RIF	2013
BOURBON EXPLORER 516	Platform supply vessel	RIF	2013
BOURBON EXPLORER 517	Platform supply vessel	RIF	2014
BOURBON HAMELIN	Platform supply vessel	RIF	2007
BOURBON HARMONIE	Platform supply vessel	RIF	2006
BOURBON HELIOS	Platform supply vessel	RIF	2005
BOURBON HEMERA	Platform supply vessel	RIF	2006
BOURBON HERA	Platform supply vessel	RIF	2005
BOURBON HERMES	Platform supply vessel	RIF	2005
BOURBON HESTIA	Platform supply vessel	RIF	2005
BOURBON HIMALYA	Platform supply vessel	RIF	2007
BOURBON HOMERE	Platform supply vessel	RIF	2005
BOURBON JADE	Platform supply vessel	RIF	2004
BOURBON LIBERTY 105	Platform supply vessel	RIF	2007
BOURBON LIBERTY 110	Platform supply vessel	RIF	2007
BOURBON LIBERTY 119	Platform supply vessel	RIF	2009
BOURBON LIBERTY 201	Ahts	RIF	2009
BOURBON LIBERTY 207	Ahts	RIF	2008
BOURBON LIBERTY 212	Ahts	RIF	2008
BOURBON LIBERTY 215	Ahts	RIF	2008
BOURBON LIBERTY 218	Ahts	RIF	2008

Armateur	Type de navire	Registre	Nombre
Nom du navire			Année de construction
BOURBON LIBERTY 221	Ahts	RIF	2008
BOURBON LIBERTY 223	Ahts	RIF	2009
BOURBON LIBERTY 233	Ahts	RIF	2009
BOURBON LIBERTY 239	Ahts	RIF	2010
BOURBON LIBERTY 309	Ahts	RIF	2011
BOURBON LIBERTY 320	Ahts	RIF	2012
BOURBON PEARL	Platform supply vessel	RIF	2006
KIANDA	Remorqueur	RIF	2001
LUEGI	Remorqueur	RIF	2001
LUZOLO	Ahts	RIF	2003
N'DUVA	Platform supply vessel	RIF	2002
NEMED	Remorqueur	RIF	2002
OYELI STAR	Ahts	RIF	2012
SURFER 258	Transport de personnel	RIF	2007
SURFER 259	Transport de personnel	RIF	2008
SURFER 320	Transport de personnel	RIF	2000
SURFER 323	Transport de personnel	RIF	2005
SURFER 325	Transport de personnel	RIF	2007
SURFER 326	Transport de personnel	RIF	2008
SURFER 327	Transport de personnel	RIF	2009
ULYSSE	Ahts	RIF	1998
VISSOLELA	Ravitailleur Multi-rôle	RIF	2004
<b>CAEN CCI</b>			<b>4 navires</b>
CAEN OUISTREHAM 4	Remorqueur	Métropole DOM	2012
CAEN-OUISTREHAM 2	Remorqueur	Métropole DOM	1971
CAEN-OUISTREHAM 3	Remorqueur	Métropole DOM	1976
CHERBOURG 1	Remorqueur	Métropole DOM	2016
<b>CALAISIEUNE REMORQUAGE &amp; SAUVETAGE</b>			<b>2 navires</b>
CHAMBON NOROIT	Remorqueur	Métropole DOM	2007
CHAMBON SUROIT	Remorqueur	Métropole DOM	2007
<b>CARAIBES REMORQUAGE</b>			<b>2 navires</b>
POINTE JARRY	Remorqueur	Métropole DOM	1981
POINTE VIGIE	Remorqueur	Métropole DOM	1968
<b>CETRA</b>			<b>1 navire</b>
MICHEL DSR	Sablier	Métropole DOM	2010
<b>CHAMBON MARINE OFFSHORE</b>			<b>1 navire</b>
CHAMBON ALIZE	Ahts	RIF	2011
<b>CHERBOURGEOISE REMORQUAGE &amp; SAUVETAGE</b>			<b>1 navire</b>
CHAMBON BORA	Remorqueur	Métropole DOM	1985
<b>COMEX SA</b>			<b>2 navires</b>
JANUS 2	Recherche océanographique	RIF	2000
MINIBEX	Recherche océanographique	RIF	1993
<b>COMPAGNIE ARMORICAINE DE NAVIGATION</b>			<b>1 navire</b>
COTES DE BRETAGNE	Sablier	Métropole DOM	1998
<b>COMPAGNIE DE REMORQUAGE DE DIEPPE</b>			<b>2 navires</b>
LE PUISSANT	Remorqueur	Métropole DOM	1981
TSM BREHAT	Remorqueur	Métropole DOM	2013
<b>COMPAGNIE DE REMORQUAGE MARITIME DE SETE</b>			<b>3 navires</b>
TSM HANS	Remorqueur	Métropole DOM	1982
TSM MOLENE	Remorqueur	Métropole DOM	2015
TSM MOULIS	Remorqueur	Métropole DOM	1983
<b>COMPAGNIE MARITIME NANTAISE</b>			<b>1 navire</b>
LANGEVIN	Autre navire de service offshore	RIF	1979
<b>CONSEIL GENERAL CHARENTE MARITIME</b>			<b>1 navire</b>
FORT BOYARD	Drague	Métropole DOM	2002



Armateur	Type de navire	Registre	Nombre
Nom du navire			Année de construction
<b>COPERMER</b>			<b>1 navire</b>
BANCO	Sablier	Métropole DOM	1970
<b>COROS</b>			<b>1 navire</b>
TSM LOCH	Remorqueur	Métropole DOM	2016
<b>DE BOER REMORQUAGE SARL</b>			<b>1 navire</b>
ARASHI	Remorqueur	Métropole DOM	2016
<b>DRAGAGE INTERNATIONAL SOCIETE S.D.I.</b>			<b>3 navires</b>
ARAMIS	Support de travaux maritimes	RIF	2004
BUCKINGHAM	Support de travaux maritimes	RIF	2004
D'ARTAGNAN	Drague	RIF	2004
<b>DTM (DRAGAGES TRANSPORT TRAVAUX MARITIMES)</b>			<b>2 navires</b>
ANDRE L	Sablier	Métropole DOM	2005
STELLAMARIS	Sablier	Métropole DOM	2009
<b>FINIST'MER</b>			<b>1 navire</b>
BUFFALO	Autre navire de service offshore	RIF	1975
<b>FONDATION BELEM</b>			<b>1 navire</b>
BELEM	Navire école	RIF	1896
<b>FONDATION TARA</b>			<b>1 navire</b>
TARA	Recherche océanographique	RIF	1989
<b>FOSELEV MARINE</b>			<b>1 navire</b>
CASTOR 02	Support de travaux maritimes	Métropole DOM	1970
<b>GENAVIR</b>			<b>3 navires</b>
L'ATALANTE	Recherche océanographique	Métropole DOM	1990
LE SUROIT	Recherche océanographique	Métropole DOM	1975
POURQUOI PAS ?	Recherche océanographique	Métropole DOM	2005
<b>GIE COMPAGNIE MARITIME DU LITTORAL</b>			<b>1 navire</b>
ZOURITE	Support de travaux maritimes	Métropole DOM	2015
<b>GRAND PORT MARITIME DE BORDEAUX</b>			<b>2 navires</b>
ANITA CONTI	Drague	Métropole DOM	2013
LA MAQUELINE	Drague	Métropole DOM	1983
<b>GRAND PORT MARITIME DU HAVRE</b>			<b>2 navires</b>
GAMBE D AMFARD	Drague	Métropole DOM	2006
LE CAUX	Remorqueur	Métropole DOM	1981
<b>GRAND PORT MARITIME NANTES ST NAZAIRE</b>			<b>3 navires</b>
ANDRE GENDRE	Drague	Métropole DOM	1981
MILOUIN	Drague	Métropole DOM	1997
SAMUEL DE CHAMPLAIN	Drague	Métropole DOM	2001
<b>GRAND PORT MARTIME DE ROUEN</b>			<b>3 navires</b>
BROTONNE	Drague	Métropole DOM	1984
DANIEL LAVAL	Drague	Métropole DOM	2002
JEAN ANGO	Drague	Métropole DOM	2011
<b>IROISE MER SARL</b>			<b>2 navires</b>
TSM DORA	Support de travaux maritimes	RIF	1984
TSM PENZER	Support de Travaux maritimes	RIF	2015
<b>IXSURVEY</b>			<b>1 navire</b>
FELIX	Recherche océanographique	RIF	2016
<b>JIFMAR OFFSHORE SERVICES SAS</b>			<b>7 navires</b>
ALEXANDRE Z	Support de travaux maritimes	RIF	2009
JIF BREIZH	Support de travaux maritimes	RIF	2011
JIF CHALLENGER	Support de travaux maritimes	RIF	2014
JIF SURVEYOR	Support de travaux maritimes	RIF	2014
JIF WORKER	Support de travaux maritimes	RIF	2011
JIF XPLOER	Support de travaux maritimes	RIF	1989
ROXANE Z	Support de travaux maritimes	RIF	2015



Armateur	Type de navire	Registre	Nombre
Nom du navire			Année de construction
<b>LATITUDE BLANCHE</b>			<b>1 navire</b>
POLARFRONT	Recherche océanographique	RIF	1976
<b>LES ABEILLES</b>			<b>5 navires</b>
ABEILLE BOURBON	Remorqueur	Métropole DOM	2005
ABEILLE FLANDRE	Remorqueur	Métropole DOM	1977
ABEILLE LANGUEDOC	Remorqueur	Métropole DOM	1979
ABEILLE LIBERTE	Remorqueur	Métropole DOM	2005
JASON	Remorqueur	Métropole DOM	2004
<b>LORIENT CCI</b>			<b>3 navires</b>
BRETAGNE	Remorqueur	Métropole DOM	2006
MORBIHAN	Remorqueur	Métropole DOM	1980
SCORFF	Remorqueur	Métropole DOM	1985
<b>LOUIS DREYFUS ARMATEURS S.A.S.</b>			<b>6 navires</b>
ILE D'AIX	Câblier	RIF	1991
ILE DE BATZ	Câblier	RIF	2001
ILE DE BREHAT	Câblier	RIF	2001
ILE DE SEIN	Câblier	RIF	2001
LODBROG	Câblier	RIF	1983
PETER FABER	Câblier	RIF	1981
<b>MANUTRANS</b>			<b>1 navire</b>
WATOA	Remorqueur	Nouvelle Calédonie	2006
<b>MARINE ASSISTANCE CONVOYAGE</b>			<b>1 navire</b>
ILES SANGUINAIRES	Remorqueur	Métropole DOM	1977
<b>MARINE ENERGIE INTERNATIONAL</b>			<b>1 navire</b>
HIPPO	Autre navire de service offshore	RIF	1975
<b>NAUTARUM CUSTOS (SAS)</b>			<b>1 navire</b>
PERSEVERO	Remorqueur	Métropole DOM	2008
<b>NAVOCEAN</b>			<b>1 navire</b>
ALMAK	Navire école	RIF	2013
<b>NOUVELLOISE DE REMORQUAGE</b>			<b>1 navire</b>
AEOLOS	Remorqueur	Métropole DOM	2012
<b>O5 MARINE</b>			<b>5 navires</b>
CGG ALIZE	Recherche sismique	RIF	1998
GEO CARIBBEAN	Recherche sismique	RIF	2007
GEO CELTIC	Recherche sismique	RIF	2007
OCEANIC CHALLENGER	Recherche sismique	RIF	1999
OCEANIC PHOENIX	Recherche sismique	RIF	2000
<b>OCEANIENNE REMORQUAGE ASSISTANCE (SORA)</b>			<b>3 navires</b>
GAIAC	Remorqueur	Nouvelle Calédonie	2011
KAORI	Remorqueur	Nouvelle Calédonie	2004
NUMBO	Remorqueur	Nouvelle Calédonie	1989
<b>ORANGE MARINE</b>			<b>3 navires</b>
PIERRE DE FERMAT	Câblier	RIF	2013
RAYMOND CROZE	Câblier	RIF	1982
RENE DESCARTES	Câblier	RIF	2001
<b>PAPEETE</b>			<b>2 navires</b>
AITO II	Remorqueur	Polynésie Française	1968
AITO NUI	Remorqueur	Polynésie Française	2001
<b>PILOTAGE LOIRE</b>			<b>1 navire</b>
LA COURONNE IV	Navire pilote	Métropole DOM	2010
<b>PORT AUTONOME LA ROCHELLE</b>			<b>1 navire</b>
CAP D'AUNIS	Drague	Métropole DOM	1986
<b>PROVENCE COTE D'AZUR</b>			<b>1 navire</b>
OCEA	Platform supply vessel	RIF	1985

Armateur	Type de navire	Registre	Nombre
Nom du navire			Année de construction
<b>REMORQUAGE BORDEAUX BASSENS</b>			<b>5 navires</b>
RM LISTRAC	Remorqueur	Métropole DOM	1976
RM MEDOC	Remorqueur	Métropole DOM	2008
RM PAULLAC	Remorqueur	Métropole DOM	1960
RM THOMAS	Remorqueur	Métropole DOM	2006
TSM DRENEC	Remorqueur	Métropole DOM	2016
<b>REMORQUAGE ET TRAVAUX MARITIMES</b>			<b>2 navires</b>
TOULONNAIS XVI	Remorqueur	Métropole DOM	1967
TOULONNAIS XVII	Remorqueur	Métropole DOM	1988
<b>REVISO NOUVELLE CALEDONIE</b>			<b>1 navire</b>
EMILE VIRATELLE	Remorqueur	Nouvelle Calédonie	2005
<b>SARL KALLISTE MARINE SERVICE</b>			<b>1 navire</b>
ALTAGNA	Remorqueur	Métropole DOM	1983
<b>SEAOWL FRANCE</b>			<b>2 navires</b>
VN REBEL	Ahts	RIF	1984
VN SAPEUR	Ahts	Métropole DOM	1985
<b>SERMAP SHIPPING</b>			<b>1 navire</b>
SHANA DES SLOPS	Autre navire de service offshore	RIF	2011
<b>SNC CALEDONIE INVESTMENT</b>			<b>1 navire</b>
MARCEL VIRATELLE	Remorqueur	Nouvelle Calédonie	2008
<b>SOMARA SAS</b>			<b>1 navire</b>
CHIEFTAN	Remorqueur	Métropole DOM	2008
<b>SORECAL</b>			<b>2 navires</b>
CHAMBON LARGADE	Remorqueur	Nouvelle Calédonie	2002
TAMANOU	Remorqueur	Nouvelle Calédonie	1998
<b>SORMAR ROUEN</b>			<b>8 navires</b>
BON SECOURS 1	Remorqueur	Métropole DOM	1986
BON SECOURS 3	Remorqueur	Métropole DOM	1988
BON SECOURS 5	Remorqueur	Métropole DOM	1984
BON SECOURS 7	Remorqueur	Métropole DOM	1991
CAPITAINE JEAN THOMAS	Remorqueur	Métropole DOM	1994
CNE LOUIS THOMAS	Remorqueur	Métropole DOM	2008
RMT PENFRET	Remorqueur	Métropole DOM	2009
TSM CHAUSEY	Remorqueur	Métropole DOM	2015
<b>SOWEMAR</b>			<b>2 navires</b>
DJAVA	Remorqueur	Nouvelle Calédonie	2015
HMAGAT	Remorqueur	Nouvelle Calédonie	2015
<b>ST MALO CCI</b>			<b>1 navire</b>
GRAND BE	Remorqueur	Métropole DOM	1979
<b>STFMO (SOC.TRANSF.FLUVIO.MARIT OUEST)</b>			<b>1 navire</b>
ST PIERRE	Sablier	Métropole DOM	2012
<b>TRANSWEBUYHOONE</b>			<b>1 navire</b>
BELYD	Remorqueur	Nouvelle Calédonie	2011
<b>VALE NOUVELLE-CALEDONIE (SAS)</b>			<b>1 navire</b>
CAP NDOUA	Remorqueur	Métropole DOM	2005

## **Flotte de commerce sous pavillon français**

### **ANNEXE**

## Flotte pétrolière

### Pétrolier

- Transporteurs de brut (Crude Oil Tanker) : navire citerne pour le transport en vrac de pétrole brut.
- Transporteurs de produits pétroliers (products tankers) : navire citerne pour le transport en vrac de produits pétroliers raffinés. Dans cette catégorie, et à des fins de simplification, ont été regroupés les transporteurs de produits raffinés, les chimiquiers ainsi que les pétroliers chimiquiers.

### Transporteur gaz liquéfié

- Transporteur de GPL (LPG tanker) : navire citerne transportant du gaz de pétrole liquéfié dans des citernes sous pression et/ou réfrigérées.
- Transporteur de GNL (Méthanier) (LNG tanker) : navire citerne pour le transport en vrac du gaz naturel liquéfié, principalement du méthane, dans des cuves isothermes indépendantes. La liquéfaction s'effectue à des températures de - 162°C.

## Navires de charge

Cargo : navires de charge pour le transport de marchandises sèches à l'unité. Ces navires peuvent parfois transporter des passagers :

- cargo mixte marchandises générales conteneurs non roulier ;
- cargo mixte marchandises générales passagers ;
- cargo classique.

Porte-conteneur intégral (container ship) : ces navires transportent essentiellement des conteneurs. Leur taille est mesurée par leur capacité commerciale en équivalent vingt pieds (EVP).

Roulier (RoRo ship) : les navires rouliers sont caractérisés par la présence d'une ou plusieurs portes dans la coque et de rampes qui permettent l'accès aux ponts garages de marchandises roulantes (véhicules sur roues ou remorques chargées). On les appelle aussi navires RoRo (roll on / roll off). L'un des avantages de ce type de manutention est sa rapidité. On parle aussi de navires à manutention horizontale par opposition aux navires à manutention verticale dits LoLo, (load on / load off) qui nécessitent des appareils de levage.

- Roulier non spécialisé : transporte tout type de matériel roulant.
- Cargo mixte marchandises générales, passagers, rouliers (RoRo Cargo) : cargo avec des facilités de chargement.

Vraquier (bulk carrier) : ces navires sont dédiés au transport de marchandises sèches en vrac, à savoir, pour l'essentiel des charbons, des céréales, des minerais, du ciment, et à celui des néo-vracs, les marchandises en sacs (ciment, sucre), les produits sidérurgiques (tuyaux, bobines), les bois (en grumes ou sciés).

Autres navires de vrac sec : cette catégorie sera rattachée à celle des vraquiers dans les éditions ultérieures. Elle comprend actuellement un transporteur de ciment.

## **Navires spécialisés**

Câblier (Cable layer) : navire spécialisé dans la pose, l'entretien et la réparation des câbles sous marins.

Navire de recherche sismique : les navires de recherche géophysique fournissent à l'industrie pétrolière des prestations d'acquisition de données sismiques qui permettent de préciser les structures géologiques sous-marines.

Recherche océanographique : la recherche océanographique regroupe deux champs principaux, l'étude de la mer proprement dite et celle des fonds et du sous-sol marin qui ne peuvent être menées qu'en mer. De nombreux domaines scientifiques sont concernés parmi lesquels : la biologie marine, la paléontologie marine, la courantologie, l'étude des propriétés physiques et chimiques de l'eau de mer, la météorologie, la climatologie, la géologie, la topographie des fonds et du sous-sol, la tectonique des plaques.

Support de travaux maritimes (Utility vessel) : navire de support pour les travaux en mer (essais de matériels, pose de câbles sous-marins, recherche sous-marine, mise à l'eau de sous-marins habités, récupération d'objets, supervision de remorquage).

Navire-école : un navire-école est un navire destiné à la familiarisation ou à la découverte de la mer et de la navigation.

Le Belem est un ancien voilier de charge reconverti en navire-école. Aujourd'hui, il sert de voilier d'initiation et de découverte pour des stagiaires volontaires. L'Almak est un navire-école civil français destiné à la formation d'élèves officiers de marines étrangères.

## **Services Offshore**

Navire ravitailleur de plate-forme (Platform supply vessel) : les PSV approvisionnent les installations offshore en matériels et produits spéciaux. Outre leur surface de pont qui permet d'acheminer tous types de matériels, dont des colis aux dimensions hors normes, ils disposent d'importantes capacités de stockage.

Navire ravitailleur remorqueur releveur d'ancre (AHTS) : les AHTS assurent la mise en place, le maintien et les déplacements des plates-formes pétrolières. Équipés de moteurs et de treuils adaptés, ils remorquent des engins de forage, positionnent et relèvent les ancres, déploient divers équipements liés à la production pétrolière.

Navire ravitailleur multi-rôles (Multi-Purpose Supply Vessel) : dotés de la technologie de positionnement dynamique, équipés de grues intégrant des systèmes de compensation de houle, jusqu'à 100 tonnes par 3 000 mètres de fond, ces navires disposent également d'une grande surface de pont et des capacités d'hébergement pour plus de 100 personnes.

Navire d'assistance (FSIV, Fast Support Intervention Vessels) : navires rapides d'assistance permettant simultanément les approvisionnements urgents et le transport d'équipes d'intervention.

Transport de personnel : vedettes rapides manœuvrables équipées d'une coque en aluminium conçue pour la vitesse et le confort des professionnels transportés. Elles assurent le transport des professionnels vers les sites pétroliers offshore et desservent les différentes plates-formes au sein d'un même champ.

## **Navires de services portuaires et côtiers**

Drague : Une drague est un navire de services utilisé près des ports, dans les rivières ou en mer, soit pour lutter contre l'ensablement et l'envasement et maintenir la profondeur disponible pour les autres navires en extrayant les matériaux du fond, soit pour extraire des matériaux (sable, gravier...) pour les activités de travaux publics, la reconstitution de plage, le confortement des dunes. En haute mer, elles effectuent des travaux de dragage de tranchées sous-marines, de chenaux pour pipelines, de canaux de dérivation offshore ou de dragage de bancs de sable.

Remorqueur : Les remorqueurs portuaires aident les navires à arriver et repartir, les remorqueurs de haute mer, dédiés notamment à l'assistance, aux interventions sur les terminaux pétroliers et gaziers offshore et à l'assistance des navires stockeurs (FSO-FPSO) sur les terminaux offshore. Les remorqueurs de sauvetage assistent les navires en difficulté, les remorqueurs d'escorte restent auprès de pétroliers dans les chenaux.

Baliseur : Ces navires permettent de mettre en place et d'entretenir les bouées ainsi que leurs mouillages.

Bateau pilote : Ces embarcations rapides servent à amener les pilotes jusqu'aux navires arrivant au port ; le pilote monte à bord et guide le navire. S'il n'y en a qu'un seul de plus de 100 UMS sous pavillon français, 82, dont la taille varie de 2 à 71 UMS, le sont également.

## **Flotte passagers**

Paquebot (passenger/cruise) : navire conçu exclusivement pour la croisière.

Transbordeur (rouliers passagers) (passenger/Ro-Ro ship) : ces navires assurent le transport de passagers et de leurs voitures ainsi que celui de poids lourds sur des liaisons maritimes relativement courtes (Mer du Nord, Manche, Méditerranée, desserte des îles).

On les appelle aussi ropax ou bien ferries (survivance de l'époque où ils pouvaient transporter, sur des voies ferrées, des wagons voire des trains entiers de passagers ou de marchandises). Ils sont équipés d'espaces importants pour les passagers (cabines, restaurants etc..) ainsi que des entreponts "garages" auxquels on accède par une porte-rampe-arrière et parfois une porte-rampe-avant protégée par un masque relevable ou par une porte à deux vantaux ; il en existe aussi à portes latérales. La capacité de ces navires s'échelonne depuis quelques dizaines de passagers pour les plus petits jusqu'à plus de 2 000 passagers et 700 voitures pour les plus importants.

Navire à passagers : Autres navires à passagers non rouliers. La catégorie comprend les navires qui effectuent des services réguliers aux cabotages national et international, sont compris les navires à grande vitesse (NGV) à l'exception des navires de transport des personnels offshore.







**Ministère de la Transition écologique et solidaire**

Direction générale des Infrastructures,  
des Transports et de la Mer

Direction des Affaires maritimes  
Mission de la Flotte de Commerce

Mission de la flotte de commerce

Tour Séquoia - 1 place Carpeaux - 92800 PUTEAUX

Tél. : +33 (0)1 40 81 71 46

Fax : +33 (0)1 40 81 70 30