

Flotte de commerce sous pavillon français

ETAT AU 01 janvier 2006

DES NAVIRES CLASSES SUIVANT L'EXPLOITATION





RECAPITULATIF DE LA FLOTTE DE COMMERCE SOUS PAVILLON FRANCAIS SUIVANT L'EXPLOITATION

Indication : Calcul des JB : italique = tonneaux, normal = UMS

Flotte pétrolière

Exploitation	01/01/06			01/07/05			01/01/05		
	NOMBRE	J.B.	T.P.L.	NOMBRE	J.B.	T.P.L.	NOMBRE	J.B.	T.P.L.
NON STATIONNAIRE	51	2 709 470	4 647 094	53	2 721 110	4 667 017	52	2 836 462	4 936 818
STATIONNAIRE	3	39 434	57 149	3	39 434	57 149	4	40 189	58 149
TOTAL Flotte pétrolière	54	2 748 904	4 704 243	56	2 760 544	4 724 166	56	2 876 651	4 994 967

Flotte non pétrolière

Exploitation	01/01/06			01/07/05			01/01/05		
	NOMBRE	J.B.	T.P.L.	NOMBRE	J.B.	T.P.L.	NOMBRE	J.B.	T.P.L.
NON STATIONNAIRE	60	1 538 183	1 844 815	56	1 239 685	1 440 455	55	1 247 411	1 447 611
STATIONNAIRE	38	26 879	33 101	38	26 879	33 101	35	25 627	32 409
TOTAL Flotte non pétrolière	98	1 565 062	1 877 916	94	1 266 564	1 473 556	90	1 273 038	1 480 020

Passagers

Exploitation	01/01/06			01/07/05			01/01/05		
	NOMBRE	J.B.	T.P.L.	NOMBRE	J.B.	T.P.L.	NOMBRE	J.B.	T.P.L.
NON STATIONNAIRE	37	751 642	133 183	37	750 499	133 183	39	735 998	129 738
STATIONNAIRE	23	22 738	3 315	25	23 142	5 213	24	23 021	5 187
TOTAL Passagers	60	774 380	136 498	62	773 641	138 396	63	759 019	134 925

TOTAL GENERAL	212	5 088 346	6 718 657	212	4 800 749	6 336 118	209	4 908 708	6 609 912
----------------------	------------	------------------	------------------	------------	------------------	------------------	------------	------------------	------------------





LA FLOTTE DE COMMERCE SOUS PAVILLON FRANCAIS SUIVANT L'EXPLOITATION

Indications : Calcul des JB : italique = tonneaux, normal = UMS.
Armateur : correspond à l'armement du navire.

Flotte pétrolière

Nom du navire	Armateur	Année de construction	JB	TPL	Puissance KW
51 Non Stationnaire			2 709 470	4 647 094	796 772
ADOUR	PETROMARINE	2003	8 602	15 267	13 660
ALGARVE	EURONAV	1999	157 833	298 969	32 400
ANNE LAURE	GEOGAS MARITIME	2000	46 585	49 161	23 570
ARTOIS	EURONAV	2001	159 700	296 000	27 780
BELISAIRE	PETROMARINE	2001	7 100	12 200	6 532
BERGE DENISE	THE GREEN TANKERS	2000	49 288	56 824	17 640
BERGE NANTES	BERGESEN	2003	35 190	44 400	11 275
BERGE NICE	BERGESEN	2003	35 346	44 400	11 275
BERGE STADT	THE GREEN TANKERS	1994	160 467	306 951	35 000
BRO ALBERT	BROSTRÖM TANKERS SA	1995	28 226	46 768	14 270
BRO ALEXANDRE	BROSTRÖM TANKERS SA	1995	28 226	46 738	11 310
BRO ARTHUR	BROSTRÖM TANKERS SA	1995	28 226	46 802	14 270
BRO CAROLINE	BROSTRÖM TANKERS SA	1995	29 083	45 014	11 310
BRO CATHERINE	BROSTRÖM TANKERS SA	1997	29 083	44 923	11 870
BRO CECILE	BROSTRÖM TANKERS SA	1997	29 083	45 000	11 870
BRO CHARLOTTE	BROSTRÖM TANKERS SA	1997	29 083	46 000	11 870
BRO EDWARD	BROSTRÖM TANKERS SA	2005	26 659	37 300	8 580
BRO ELIZABETH	BROSTRÖM TANKERS SA	2001	24 099	37 300	13 196
BRO ELLEN	BROSTRÖM TANKERS SA	2002	24 100	37 300	13 196
BRO ETIENNE	BROSTRÖM TANKERS SA	2004	25 000	37 300	20 005
CAP CAMARGUE	MARITIMA	2005	2 000	3 500	3 880
CAP SICIE	MARITIMA	2005	2 157	3 615	3 020
CHASSIRON	PETROMARINE	2000	5 100	9 995	6 532
CITERNA 38	MARITIMA	1980	1 471	2 450	1 558
CITERNA 39	MARITIMA	1982	1 315	2 000	1 886
DESCARTES	GAZ OCEAN ARMEMENT	1971	32 702	32 523	19 262
EDOUARD LD	METHANE TRANSPORT	1977	79 272	67 460	52 360
FAMENNE	EURONAV	2001	159 456	298 412	27 780
FLANDRE	EURONAV	2004	159 016	305 704	25 000
FRONT COMANCHE	STE D'ARMEMENT ET DE TRANSPORT (SOCATRA)	1998	159 423	300 133	34 650
FS DIANE	FOUQUET SACOP SA	2002	6 499	10 094	4 440
FS MAUD	FOUQUET SACOP SA	2001	6 520	10 094	4 440
FS MILA	FOUQUET SACOP SA	2002	6 499	10 094	7 632
FS PROVENCE	FOUQUET SACOP SA	1996	5 357	8 758	5 851
FS THAIS	FOUQUET SACOP SA	2002	11 118	15 651	10 800
FS VICTORIA	FOUQUET SACOP SA	2000	2 207	3 740	1 500
JEANNE-MARIE	GEOGAS MARITIME	2005	46 613	53 488	23 723
LA LECQUE	MARITIMA	1999	1 983	3 539	3 628
LUXEMBOURG	EURONAV	1999	157 833	298 997	32 400
MARITIMA 10	MARITIMA	1975	1 532	2 800	1 338
MARITIMA 11	MARITIMA	1987	1 587	2 700	1 776
NEW VISION	V SHIPS FRANCE TANKERS	1994	164 251	279 864	25 502
NEW WISDOM	V SHIPS FRANCE TANKERS	1993	164 251	298 033	25 502

Flotte pétrolière

Nom du navire	Armateur	Année de construction	JB	TPL	Puissance KW
NIZON	STE D'ARMEMENT ET DE TRANSPORT (SOCATRA)	2004	30 600	45 400	15 492
PHILIPPINE	GEOGAS MARITIME	1995	2 866	3 520	2 426
PROVENCE	M/T PROVENCE SA	1994	153 778	285 385	32 935
RENE	GAZ OUTREMER	2002	18 000	23 000	9 985
SAMCO AMERICA	V SHIPS FRANCE TANKERS	2003	160 889	318 778	29 366
TELLIER	MESSIGAZ	1974	27 426	21 300	16 512
TREGUIER	UMOIL	1986	18 956	31 952	14 717
UTAH	THE GREEN TANKERS	2001	157 814	299 498	30 000
TOTAL Non Stationnaire			2 709 470	4 647 094	796 772

3 Stationnaire			39 434	57 149	19 218
CILAOS	BROSTRÖM TANKERS SA	1996	29 083	44 885	11 310
KERFONS	SOCANAV	2001	6 151	8 067	4 440
MAIDO	BLEU NAVIGATION	1999	4 200	4 197	3 468
TOTAL Stationnaire			39 434	57 149	19 218

TOTAL Flotte pétrolière	54 navires	2 748 904	4 704 243	815 990
--------------------------------	-------------------	------------------	------------------	----------------

Calcul des JB : italique = tonneaux, normal = UMS.

Armateur : correspond à l'armement du navire.



Flotte non pétrolière

Nom du navire	Armateur	Année de construction	JB	TPL	Puissance KW
60 Non-Stationnaire			1 538 183	1 844 815	1 343 426
ADELIN DELMAS	DELMAS	1985	23 275	33 520	5 888
AUTOCARRIER	UNITED EUROPEAN CAR CARRIERS (FRANCE) SA	1982	6 395	1 472	2 940
AUTOLINE	UNITED EUROPEAN CAR CARRIERS (FRANCE) SA	1983	7 069	1 550	3 730
BLANDINE DELMAS	DELMAS	1986	23 275	33 520	10 860
BREUIL	STE D'ARMEMENT ET DE TRANSPORT (SOCATRA)	2004	1 019	620	4 270
BRION	STE D'ARMEMENT ET DE TRANSPORT (SOCATRA)	2004	1 019	1 300	6 570
BRO ELLIOT	BROSTRÖM TANKERS SA	2005	26 634	37 300	20 005
CAP CANAILLE	DELOM MARITIME	1977	1 576	2 743	5 695
CAPE LIMBOH	PETROMARINE	2003	8 602	15 305	11 340
CAPO NERO	STE MEDITERRANEEENNE DE CABOTAGE (SOMECA)	1997	2 035	2 800	1 799
CAROLINE DELMAS	DELMAS	1986	23 275	33 520	5 888
CASAM III	PAJAROLA ET CIE	1977	420	689	360
CASAM IV	PAJAROLA ET CIE	2005	490	780	357
CMA CGM BERLIOZ	CMA CGM	2001	73 157	80 251	68 536
CMA CGM BIZET	CMA CGM	2001	73 157	80 239	68 536
CMA CGM CHOPIN	CMA CGM	2004	65 730	72 500	60 000
CMA CGM DEBUSSY	CMA CGM	2001	73 157	80 257	68 536
CMA CGM FORT SAINT GEORGES	CMA CGM	2003	26 047	30 804	32 047
CMA CGM FORT SAINT LOUIS	CMA CGM	2003	26 210	30 400	39 247
CMA CGM FORT SAINT PIERRE	CMA CGM	2003	26 500	30 400	39 247
CMA CGM FORT SAINTE MARIE	CMA CGM	2003	26 500	30 400	39 247
CMA CGM MATISSE	CMA CGM	1999	25 777	30 509	32 356
CMA CGM MOZART	CMA CGM	2004	69 022	72 500	57 114
CMA CGM OTELLO	CMA CGM	2005	91 410	100 000	68 640
CMA CGM PUCCINI	CMA CGM	2004	65 730	75 500	60 000
CMA CGM RAVEL	CMA CGM	2001	72 760	79 465	68 520
CMA CGM ROSSINI	CMA CGM	2004	65 730	72 500	57 114
CMA CGM TOSCA	CMA CGM	2005	91 400	100 000	68 640
CMA CGM UTRILLO	CMA CGM	1999	25 777	30 509	32 536
COUTANCES	BAI	1978	6 507	2 158	7 496
DELMAS FORBIN	MARSEILLE FRET	2003	18 334	23 579	23 345
DELPHINE DELMAS	DELMAS	1986	23 275	33 520	5 888
FS CLARA	FOUQUET SACOP SA	2004	4 077	5 961	5 120
FS PAULINE	FOUQUET SACOP SA	2005	4 077	5 717	5 378
FS PHILIPPINE	FOUQUET SACOP SA	2005	11 118	15 500	10 800
FS SOLENE	FOUQUET SACOP SA	2003	4 500	5 961	5 120
GUEDEL	TRANSPORT MARITIME COTIER	1969	224	200	103
JEAN LD	LOUIS DREYFUS ARMATEURS	2005	85 600	173 000	18 635
LA PAIMPOLAISE	AGENCE MARITIME DE L'OUEST	1996	5 752	5 100	5 280
LE CASTELLET	UNITED EUROPEAN CAR CARRIERS (FRANCE) SA	1982	7 930	2 200	6 742
MAERSK GARONNE	MAERSK MARITIME A.S.	2003	50 757	61 000	52 700
MAERSK GIRONDE	MAERSK MARITIME A.S.	2002	50 698	61 600	52 700
MARFRET DOUCE FRANCE	MARSEILLE FRET	2004	14 100	17 130	17 316
MARION DUFRESNE	CMA CGM	1995	9 403	4 871	10 500
MN COLIBRI	CIE MARITIME NANTAISE (MN)	1999	9 120	4 250	9 680
MN ECLIPSE	CIE MARITIME NANTAISE (MN)	1979	10 142	7 478	14 142
MN EIDER	CIE MARITIME NANTAISE (MN)	1989	20 865	13 866	21 375
MN TOUCAN	CIE MARITIME NANTAISE (MN)	1995	9 125	4 253	7 710
MONTLHERY	UNITED EUROPEAN CAR CARRIERS (FRANCE) SA	1982	7 930	2 200	7 496
PIERRE LD	LOUIS DREYFUS ARMATEURS	2005	89 076	173 000	18 881

Flotte non pétrolière

Nom du navire	Armateur	Année de construction	JB	TPL	Puissance KW
POINTE DU CASTEL	NAVALE FRANCAISE	1992	3 224	4 216	5 450
POINTE DU CROISIC	NAVALE FRANCAISE	2001	5 214	6 948	7 570
POINTE DU SABLON	NAVALE FRANCAISE	1991	2 910	4 469	4 318
POURQUOI PAS ?	IFREMER	2005	7 854	1 250	18 400
PROVIDENCE	MARSEILLE FRET	1995	16 252	22 420	13 320
SEAFRANCE NORD PAS-DE-CALAIS	SEAFRANCE	1987	7 264	4 795	18 768
TAILLEFER 3	TRANSPORT MARITIME COTIER	2004	400	600	441
TOUR POMEROL	NAVALE FRANCAISE	1998	7 274	10 379	7 560
TRANSPOL I	TRANSPOL SERVICES	1993	505	459	294
VILLE DE BORDEAUX	SEAPLANE ONE (L.D.A.)	2004	21 528	5 382	20 880
TOTAL Non Stationnaire			1 538 183	1 844 815	1 343 426

38 Stationnaire	26 879	33 101	35 082
------------------------	---------------	---------------	---------------

ALDONA	PATUREL DAGORT	1988	497	580	408
ALEXINA	TRAMARC	1978	477	1 125	828
ARANUI 3	CIE POLYNESIENNE DE TRANSP. MARIT. (CPTM)	2002	2 500	3 800	4 160
BAHAMAS STAR	TRAVAUX MARITIMES PAPEETE (TMP)	2002	261	345	530
CAP BLANC	DELTA TRANSPORT	1982	324	280	828
CARIBDESIR	TRANSPORT MARITIME DES DEPENDANCES (TMDD)	1996	200	155	791
DANIBE	MARIE-GALANTAISE MARITIME	1980	290	250	788
DORY	AGNIERAY	1976	631	700	749
GRENADINES STAR	CIE DES ILES DU NORD	1978	133	116	595
HAWAIKINUI	STE DE TRANSPORTS INSULAIRES MARITIMES	1980	879	1 158	1 472
KIA ORA	STE DE NAVIGATION DES ILES AUSTRALES	1964	135	226	221
KURA ORA 2	CIE TRANSPORT MARITIME DES ILES TUAMOTU (CTMI)	1979	1 113	1 200	662
KURA ORA 3	ENTREPRISE MARITIME DE TRANSPORT SARL	1977	299	634	442
LADY GERALDINE	CIE MARITIME DES ILES	1985	797	1 000	810
LAURA II	STE DE TRANSPORT DES ILES (STILES)	1982	1 261	1 600	442
LE MUSCADIN	M. POIREZ	1967	137	200	177
MAREVA NUI	TRANSPORTS MARITIMES TUAMOTU OUEST (TMTO)	1978	952	1 050	736
NUKU HAU	STE DE TRANSPORTS INSULAIRES MARITIMES	1979	1 161	1 079	684
SAINT XAVIER MARIS STELLA 3	STE DE NAVIGATION DES TUAMOTU	1978	1 264	1 150	828
SALAMA DJEMA II	COLLECTIVITE TERRITORIALE MAYOTTE	1992	290	50	121
SALAMA DJEMA III	COLLECTIVITE TERRITORIALE MAYOTTE	1995	265	138	358
SALAMA DJEMA IV	COLLECTIVITE TERRITORIALE MAYOTTE	1999	300	138	341
SISA NE NANA	STE DE TRANSPORT DES ILES (STILES)	1980	613	1 120	1 050
TAHITI NUI	GROUPE D'INTERVENTION DE LA POLYNESIE (GIP)	2001	1 000	1 300	4 060
TAHITI NUI 5	STE D'ECONOMIE MIXTE MEHERIO	1989	328	215	972
TAHITI NUI II	GROUPE D'INTERVENTION DE LA POLYNESIE (GIP)	2004	406	150	0
TAHITI NUI III	GROUPE D'INTERVENTION DE LA POLYNESIE (GIP)	2004	403	150	0
TAHITI NUI IX	GROUPE D'INTERVENTION DE LA POLYNESIE (GIP)	1997	443	392	0
TAPORO IV	CIE MARITIME FRANCAISE DE TAHITI	1966	589	1 030	1 060
TAPORO V	CIE MARITIME FRANCAISE DE TAHITI	1969	299	875	589
TAPORO VI	CIE MARITIME FRANCAISE DE TAHITI	1977	499	1 240	2 208
TAPORO VII	CIE MARITIME FRANCAISE DE TAHITI	1978	2 420	1 244	2 208
TAPORO VIII	CIE MARITIME FRANCAISE DE TAHITI	1981	1 832	2 357	1 350
TAVAKE NUI	SERTM	1975	499	1 904	1 104
TE ARATAI	GROUPE D'INTERVENTION DE LA POLYNESIE (GIP)	1976	485	620	736
TUHAA PAE II	STE DE NAVIGATION DES ILES AUSTRALES	1980	1 033	700	1 030
VAEANU	SCOP IHITAI NUI	1967	1 540	2 420	1 450



Flotte non pétrolière

Nom du navire	Armateur	Année de construction	JB	TPL	Puissance KW
VAI AITO	STE DE TRANSPORTS INSULAIRES MARITIMES	1977	324	410	294
TOTAL Stationnaire			26 879	33 101	35 082

TOTAL Flotte non pétrolière	98 navires	1 565 062	1 877 916	1 378 508
------------------------------------	-------------------	------------------	------------------	------------------

Calcul des JB : italique = tonneaux, normal = UMS.

Armateur : correspond à l'armement du navire.

Passagers

Nom du navire	Armateur	Année de construction	JB	TPL	Puissance KW
37 Non Stationnaire			751 642	133 183	878 608
ACACIA	MADIFERRY	1993	585	155	4 176
ACAJOU	TRANSPORTS MARITIMES BRUDEY FRERES	1981	248	30	2 860
BARFLEUR	BAI	1992	20 133	5 175	17 440
BRETAGNE	SABEMEN	1989	24 534	3 249	32 000
CLUB MED 2	SERVICES ET TRANSPORTS MANAGEMENT	1992	14 893	1 674	25 026
CORSE	STE NATIONALE CORSE MEDITERRANEE (SNCM)	1983	20 805	2 275	41 498
COTE-DES-ISLES	ALIZES COTE DES ILES	1976	199	30	1 619
DANIELLE CASANOVA	STE NATIONALE CORSE MEDITERRANEE (SNCM)	2002	41 447	3 400	37 800
DIEPPE	SYNDICAT MIXTE PROMOTION ACTIVITE TRANSMANC	1981	17 672	5 492	20 312
GIROLATA	CIE MERIDIONALE DE NAVIGATION	1995	28 417	5 848	43 200
ILE DE BEAUTE	STE NATIONALE CORSE MEDITERRANEE (SNCM)	1979	20 564	2 580	32 163
KALLISTE	CIE MERIDIONALE DE NAVIGATION	1993	30 718	9 720	7 154
LE DIAMANT	CIE DES ILES DU PONANT	1974	8 282	3 433	5 600
LE LEVANT	CIE DES ILES DU PONANT	1998	3 504	1 380	2 970
LE PONANT	CIE DES ILES DU PONANT	1990	1 189	92	3 019
MARIN MARIE	STE DE NAVIGATION DE NORMANDIE (HUGO EXPRESS)	1994	608	34	4 000
MEDITERRANEE	STE NATIONALE CORSE MEDITERRANEE (SNCM)	1989	30 985	3 452	46 391
MONT SAINT-MICHEL	BAI	2002	35 592	6 300	21 600
MONTE CINTO	STE NATIONALE CORSE MEDITERRANEE (SNCM)	1984	14 798	3 956	14 412
MONTE D'ORO	STE NATIONALE CORSE MEDITERRANEE (SNCM)	1990	22 070	4 155	27 260
NAPOLEON BONAPARTE	STE NATIONALE CORSE MEDITERRANEE (SNCM)	1996	44 307	4 000	43 000
NGV LIAMONE	STE NATIONALE CORSE MEDITERRANEE (SNCM)	2000	9 351	869	63 000
NORMANDIE	BAI	1992	27 541	5 229	17 774
PAGLIA ORBA	STE NATIONALE CORSE MEDITERRANEE (SNCM)	1993	29 718	6 325	30 300
PASCAL PAOLI	STE NATIONALE CORSE MEDITERRANEE (SNCM)	2003	35 760	7 281	40 600
PONT-AVEN	BAI	2004	41 748	5 000	57 600
SCANDOLA	CIE MERIDIONALE DE NAVIGATION	1992	19 308	5 985	16 320
SEA SHUTTLE 1	EMERAUDE SUD	1994	111	75	2 200
SEAFRANCE BERLIOZ	SEAFRANCE	2005	34 000	5 700	49 100
SEAFRANCE CEZANNE	SEAFRANCE	1980	25 122	10 500	9 588
SEAFRANCE MANET	SEAFRANCE	1984	15 229	2 430	15 898
SEAFRANCE RENOIR	SEAFRANCE	1981	15 789	1 865	16 560
SEAFRANCE RODIN	SEAFRANCE	2001	33 796	5 700	56 000
SEVEN SEAS MARINER	RADISSON SEVEN SEAS FRANCE	2001	48 075	4 700	24 340
SOLIDOR 5	EMERAUDE LINES SAS	2000	2 369	160	15 668
VAL DE LOIRE	BAI	1987	31 788	4 900	27 600
VICTOR HUGO	STE DE NAVIGATION DE NORMANDIE (HUGO EXPRESS)	1997	387	34	2 560
TOTAL Non Stationnaire			751 642	133 183	878 608

23 Stationnaire			22 738	3 315	100 800
AREMITI 2	AREMITI PACIF CRUISES	1992	180	50	1 950
AREMITI 4	AREMITI PACIF CRUISES	2000	975	94	9 280
AREMITI 5	AREMITI PACIF CRUISES	2004	1 200	117	2 500
AREMITI FERRY	AREMITI PACIF CRUISES	1996	5 985	500	6 695
BETICO	ARMEMENT LOYALTIEN	1999	908	120	6 771
CORSAIRE	AREMITI PACIF CRUISES	1994	851	300	9 754
GOLD EXPRESS	L'EXPRESS DES ILES	2005	724	77	8 516
HAUMANA	BORA BORA PEARL CRUISES	1988	314	47	835
HAVANNAH	CIE MARITIME DES ILES	2001	2 225	1 000	3 980



Passagers

Nom du navire	Armateur	Année de construction	JB	TPL	Puissance KW
IRIS 1	TMC ARCHIPEL	1998	284	51	3 170
JADE EXPRESS	ANTILLES TRANS EXPRESS	1998	791	50	8 484
MARIA	TRANSPORTS MARITIMES BRUDEY FRERES	1990	345	50	4 234
MARY D DOLPHIN	SARL AQUARIUS	1998	192	16	1 980
MARY D PRINCESS	MARY D ENTERPRISE	1990	121	26	0
MOOREA EXPRESS	STE DE DEVELOPPEMENT DE MOOREA	1988	449	44	4 154
MOOREA FERRY	STE DE DEVELOPPEMENT DE MOOREA	1986	699	364	2 350
PASSION	TRANSPORTS MARITIMES BRUDEY FRERES	2000	400	41	6 148
RIVAGE SAINT-MARTIN	RIVAGES CROISIERES	1999	1 240	109	2 260
SILVER EXPRESS	L'EXPRESS DES ILES	2005	752	73	8 516
TAHITI NUI 7	GRUPE D'INTERVENTION DE LA POLYNESIE (GIP)	1975	155	0	1 803
TIA MOANA	BORA BORA PEARL CRUISES	2003	2 000	78	2 400
TRIDENT 7	DEVELOP. ENVIRON. VOILES ANTILLES	1979	251	30	2 620
TU MOANA	BORA BORA PEARL CRUISES	2003	1 697	78	2 400
TOTAL Stationnaire			22 738	3 315	100 800

TOTAL Passagers	60 navires	774 380	136 498	979 408
------------------------	-------------------	----------------	----------------	----------------

Calcul des JB : italique = tonneaux, normal = UMS.
 Armateur : correspond à l'armement du navire.



Flotte de commerce sous pavillon français

AGES MOYENS AU 01 janvier 2006

DE LA FLOTTE FRANCAISE





RECAPITULATIF DE LA FLOTTE DE COMMERCE SOUS PAVILLON FRANCAIS PAR CLASSE D'AGE

Indication : Calcul des JB : italique = tonneaux, normal = UMS

Flotte pétrolière														
	JUSQU'A 5 ANS		DE 6 A 10 ANS		DE 11 A 15 ANS		DE 16 A 20 ANS		DE 21 A 25 ANS		PLUS DE 25 ANS		TOTAL GENERAL	
	Nombre	J.B.	Nombre	J.B.	Nombre	J.B.	Nombre	J.B.	Nombre	J.B.	Nombre	J.B.	Nombre	J.B.
PETROLIER	19	983 979	11	606 068	8	756 508	2	20 543	1	<i>1 315</i>	2	<i>3 003</i>	43	<i>2 371 416</i>
TRANSPORTEUR GAZ LIQUEFIE	4	135 149	3	100 073	1	2 866					3	<i>139 400</i>	11	<i>377 488</i>
Total Flotte pétrolière	23	1 119 128	14	706 141	9	756 508	2	20 543	1	1 315	5	142 403	54	2 748 904
Pourcentage en nombre	42.6%		25.9%		16.7%		3.7%		1.9%		9.3%		100.0%	
Pourcentage en jauge	40.7%		25.7%		27.6%		0.7%		0.0%		5.2%		100.0%	

Flotte non pétrolière														
	JUSQU'A 5 ANS		DE 6 A 10 ANS		DE 11 A 15 ANS		DE 16 A 20 ANS		DE 21 A 25 ANS		PLUS DE 25 ANS		TOTAL GENERAL	
	Nombre	J.B.	Nombre	J.B.	Nombre	J.B.	Nombre	J.B.	Nombre	J.B.	Nombre	J.B.	Nombre	J.B.
NAVIRE CITERNE PRODUITS CHIMIQUES	7	64 222			2	6 134							9	70 356
AUTRES NAVIRES CITERNES			1	7 274									1	7 274
VRAQUIER	2	174 676									1	499	3	175 175
AUTRES NAVIRES VRACS SECS			1	2 035			3	69 825	1	23 275			5	95 135
PORTE CONTENEURS INTEGRAL	18	980 399	2	51 554	1	16 252							21	1 048 205
TRANSPORTEUR SPECIALISE					1	505			4	29 324			5	29 829
ROULIERS	6	24 636	5	15 815	2	9 390	3	28 457	1	797	9	21 522	26	100 617
CARGOS	4	4 390			1	290	1	497	3	3 417	17	12 620	26	21 214
AUTRES TYPES DE NAVIRES	1	7 854			1	9 403							2	17 257
Total Flotte non pétrolière	38	1 256 177	9	76 678	8	6 134	7	98 779	9	56 813	27	34 641	98	1 565 062
Pourcentage en nombre	38.8%		9.2%		8.2%		7.1%		9.2%		27.6%		100.0%	
Pourcentage en jauge	80.3%		4.9%		2.7%		6.3%		3.6%		2.2%		100.0%	

Passagers														
	JUSQU'A 5 ANS		DE 6 A 10 ANS		DE 11 A 15 ANS		DE 16 A 20 ANS		DE 21 A 25 ANS		PLUS DE 25 ANS		TOTAL GENERAL	
	Nombre	J.B.	Nombre	J.B.	Nombre	J.B.	Nombre	J.B.	Nombre	J.B.	Nombre	J.B.	Nombre	J.B.
Paquebot	1	48 075	1	3 504	1	14 893	1	1 189			1	8 282	5	75 943
Transbordeur (Roulier passagers)	10	227 244	5	62 803	7	156 686	6	110 525	5	84 293	2	45 686	35	687 237
Vedette à passagers					2	696			1	248	2	354	5	1 298
Autre navire à passagers	2	3 697	7	4 386	2	788	3	780			1	251	15	9 902
Total Passagers	13	279 016	13	70 693	12	14 893	10	112 494	6	84 541	6	54 573	60	774 380
Pourcentage en nombre	21.7%		21.7%		20.0%		16.7%		10.0%		10.0%		100.0%	
Pourcentage en jauge	36.0%		9.1%		22.3%		14.5%		10.9%		7.0%		100.0%	
TOTAL	74	2 654 321	36	853 512	29	974 411	19	231 816	16	142 669	38	231 617	212	5 088 346
Pourcentage en nombre	34.9%		17.0%		13.7%		9.0%		7.5%		17.9%		100.0%	
Pourcentage en jauge	52.2%		16.8%		19.1%		4.6%		2.8%		4.6%		100.0%	



CALCUL DES AGES MOYENS AVEC PONDERATION PAR LA JAUGE BRUTE ET LA CLASSE D'AGE OU L'AGE DE CHAQUE NAVIRE

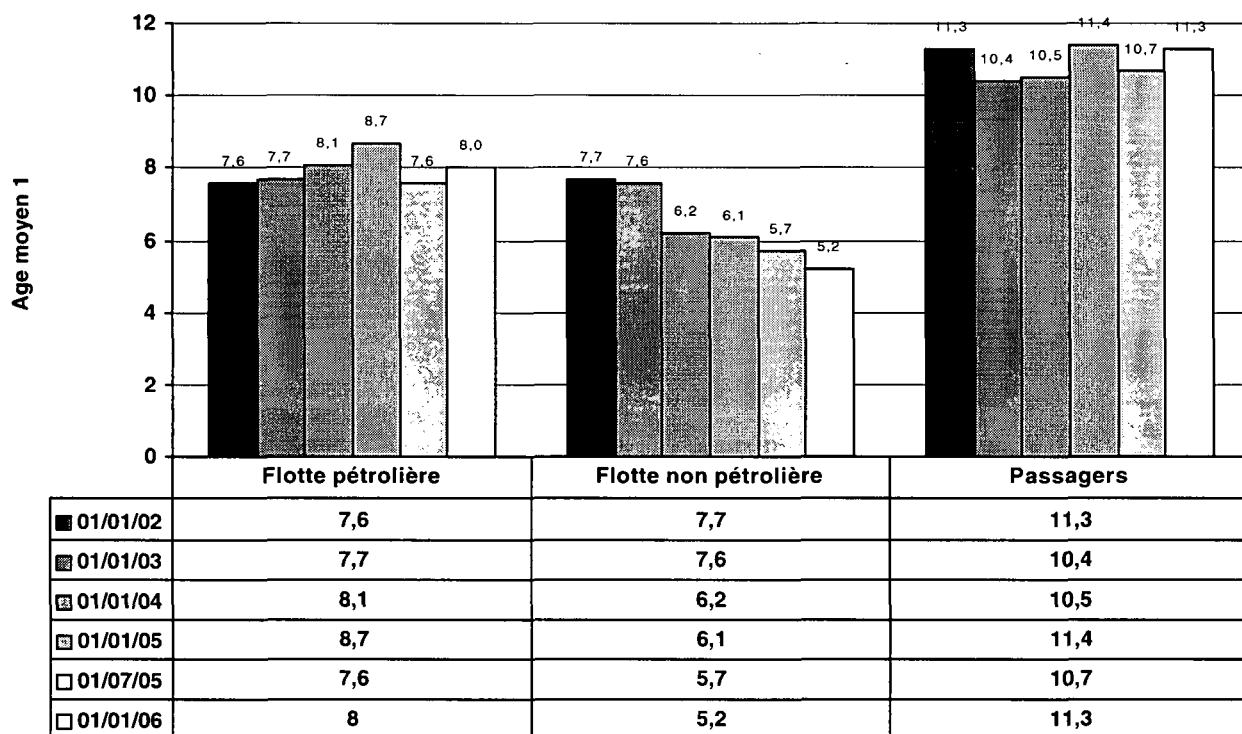
Indications : Calcul des JB : italique = tonneaux, normal = UMS
 Age moyen 1 : moyenne des âges médians des classes pondérée par les jauges brutes.
 Age moyen 2 : moyenne des âges réels pondérée par les jauges brutes.

Flotte pétrolière				
	Nombre	J.B.	AGE MOYEN 1	AGE MOYEN 2
PETROLIER	43	2 371 416	7,1	7,6
TRANSPORTEUR GAZ LIQUEFIE	11	377 488	13,1	14,0
Total Flotte pétrolière	54	2 748 904	8,0	8,5

Flotte non pétrolière				
	Nombre	J.B.	AGE MOYEN 1	AGE MOYEN 2
NAVIRE CITERNE PRODUITS CHIMIQUES	9	70 356	3,4	2,9
AUTRES NAVIRES CITERNES	1	7 274	7,5	8,0
VRAQUIER	3	175 175	2,6	1,1
AUTRES NAVIRES VRACS SECS	5	95 135	18,5	20,0
PORTE CONTENEURS INTEGRAL	21	1 048 205	2,9	3,3
TRANSPORTEUR SPECIALISE	5	29 829	22,3	23,6
ROULIERS	26	100 617	14,0	13,8
CARGOS	26	21 214	21,1	23,5
AUTRES TYPES DE NAVIRES	2	17 257	7,9	6,4
Total Flotte non pétrolière	98	1 565 062	5,2	5,4

Passagers				
	Nombre	J.B.	AGE MOYEN 1	AGE MOYEN 2
PAQUEBOT	5	75 943	7,7	10,0
TRANSBORDEUR (ROULIER PASSAGERS)	35	687 237	11,8	12,3
VEDETTE À PASSAGERS	5	1 298	18,5	20,0
AUTRE NAVIRE À PASSAGERS	15	9 902	7,3	7,2
Total Passagers	60	774 380	11,3	12,0
TOTAL FLOTTE	212	5 088 346	7,6	8,1

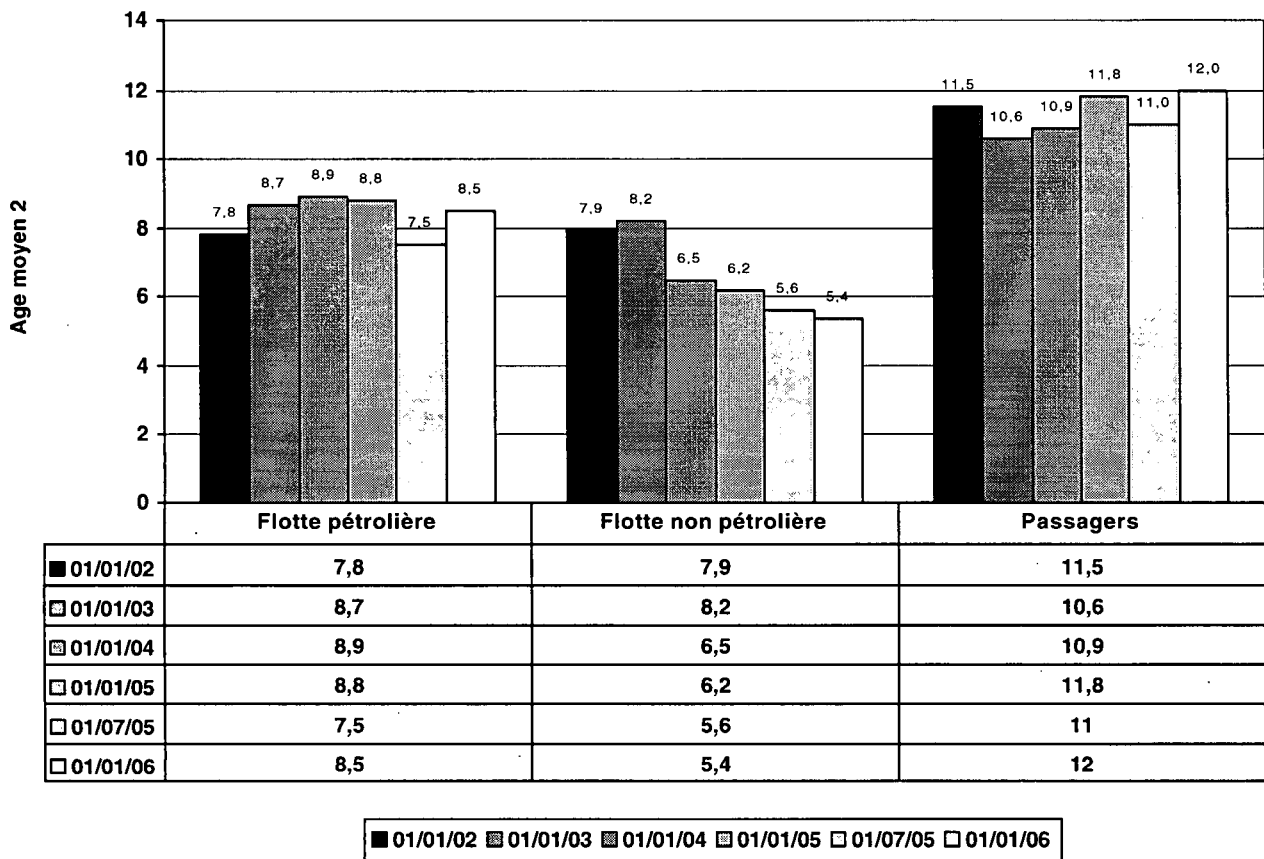
EVOLUTION DE L'AGE MOYEN 1 DE LA FLOTTE DE COMMERCE SOUS PAVILLON FRANCAIS



■ 01/01/02 ■ 01/01/03 ■ 01/01/04 ■ 01/01/05 ■ 01/07/05 ■ 01/01/06

Age moyen 1 : moyenne des âges médians des classes pondérée par les jauges brutes.

EVOLUTION DE L'AGE MOYEN 2 DE LA FLOTTE DE COMMERCE SOUS PAVILLON FRANCAIS



Age moyen 2 : moyenne des âges réels pondérée par les jauges brutes.



Flotte de commerce sous pavillon français

ETAT AU 01 janvier 2006

DES NAVIRES PETROLIERS ET A PASSAGERS



LES NAVIRES PETROLIERS DANS LA FLOTTE DE COMMERCE

Indications : Calcul des JB : italique = tonneaux, normal = UMS.
Armateur : correspond à l'armement du navire.

Répartition des navires à double coque:	Nombre	JB	TPL	Puissance kw
Double coque : Oui	46 navires	2 565 192	4 369 696	757 854
Double coque : Non	8 navires	183 712	334 547	58 136
TOTAL PETROLIERS	54 navires	2 748 904	4 704 243	815 990

Double coque : Oui

Nom du navire	Armateur	Registre			
Genre de navigation	Longueur (m)	Largeur (m)	Construit	JB	TPL Puissance kw
36 PETROLIER				2 190 570	3 972 943 568 784
Dont : 11 Transporteur de brut				1 760 933	3 301 339 325 380
ALGARVE	EURONAV		TAAF		
Long Cours	332	58	1999	157 833	298 969 32 400
ARTOIS	EURONAV		TAAF		
Long Cours	333	60	2001	159 700	296 000 27 780
BERGE STADT	THE GREEN TANKERS		TAAF		
Long Cours	332	58	1994	160 467	306 951 35 000
FAMENNE	EURONAV		TAAF		
Long Cours	333	60	2001	159 456	298 412 27 780
FLANDRE	EURONAV		TAAF		
Long Cours	332	58	2004	159 016	305 704 25 000
FRONT COMANCHE	STE D'ARMEMENT ET DE TRANSPORT (SOCATRA)		TAAF		
Long Cours	332,94	60	1998	159 423	300 133 34 650
LUXEMBOURG	EURONAV		TAAF		
Long Cours	332	58	1999	157 833	298 997 32 400
NEW VISION	V SHIPS FRANCE TANKERS		TAAF		
Long Cours	334,21	59	1994	164 251	279 864 25 502
NEW WISDOM	V SHIPS FRANCE TANKERS		TAAF		
Long Cours	334,21	59	1993	164 251	298 033 25 502
SAMCO AMERICA	V SHIPS FRANCE TANKERS		TAAF		
Long Cours	333	60	2003	160 889	318 778 29 366
UTAH	THE GREEN TANKERS		TAAF		
Long Cours	332	58	2001	157 814	299 498 30 000
Dont : 24 Transporteur de produits raffinés				399 037	626 204 227 912
ADOUR	PETROMARINE		TAAF		
Cabotage International	139,95	21	2003	8 602	15 267 13 660

Double coque : Oui

Nom du navire Genre de navigation	Armateur Longueur (m)	Largeur (m)	Registre Construit	JB	TPL	Puissance kw
BELISAIRE	PETROMARINE		TAAF			
Cabotage International	129,95	20	2001	7 100	12 200	6 532
BRO ALBERT	BROSTRÖM TANKERS SA		TAAF			
Long Cours	183,2	32,2	1995	28 226	46 768	14 270
BRO ALEXANDRE	BROSTRÖM TANKERS SA		TAAF			
Long Cours	183,2	32,2	1995	28 226	46 738	11 310
BRO ARTHUR	BROSTRÖM TANKERS SA		TAAF			
Long Cours	183,2	32,2	1995	28 226	46 802	14 270
BRO CAROLINE	BROSTRÖM TANKERS SA		TAAF			
Long Cours	180	32,2	1995	29 083	45 014	11 310
BRO CATHERINE	BROSTRÖM TANKERS SA		TAAF			
Long Cours	180	32,2	1997	29 083	44 923	11 870
BRO CECILE	BROSTRÖM TANKERS SA		TAAF			
Long Cours	180	32,2	1997	29 083	45 000	11 870
BRO CHARLOTTE	BROSTRÖM TANKERS SA		TAAF			
Long Cours	180	32,2	1997	29 083	46 000	11 870
BRO EDWARD	BROSTRÖM TANKERS SA		TAAF			
Long Cours	185	31	2005	26 659	37 300	8 580
BRO ELIZABETH	BROSTRÖM TANKERS SA		TAAF			
Cabotage International	183,97	30	2001	24 099	37 300	13 196
BRO ELLEN	BROSTRÖM TANKERS SA		TAAF			
Cabotage International	184	30	2002	24 100	37 300	13 196
BRO ETIENNE	BROSTRÖM TANKERS SA		TAAF			
Long Cours	184,9	31	2004	25 000	37 300	20 005
CAP CAMARGUE	MARITIMA		METROPOLE - DOM			
Cabotage National	89,2	13,8	2005	2 000	3 500	3 880
CAP SICIE	MARITIMA		METROPOLE - DOM			
Cabotage International	89,2	13,8	2005	2 157	3 615	3 020
CHASSIRON	PETROMARINE		TAAF			
Cabotage International	119	17,8	2000	5 100	9 995	6 532
CILAOS	BROSTRÖM TANKERS SA		METROPOLE - DOM			
Long Cours	180	32,2	1996	29 083	44 885	11 310
FS DIANE	FOUQUET SACOP SA		TAAF			
Long Cours	118	19	2002	6 499	10 094	4 440
FS MAUD	FOUQUET SACOP SA		TAAF			
Long Cours	118	19	2001	6 520	10 094	4 440
FS MILA	FOUQUET SACOP SA		TAAF			
Long Cours	118,37	19,02	2002	6 499	10 094	7 632
FS PROVENCE	FOUQUET SACOP SA		TAAF			
Cabotage International	112	19	1996	5 357	8 758	5 851
FS THAIS	FOUQUET SACOP SA		TAAF			
Long Cours	140	23	2002	11 118	15 651	10 800



Double coque : Oui

Nom du navire	Armateur	Registre	JB	TPL	Puissance kw
Genre de navigation	Longueur (m)	Largeur (m)	Construit		
KERFONS	SOCANAV	TAAF			
Long Cours	115	21,4	2001	6 151	8 067 4 440
LA LECQUE	MARITIMA	METROPOLE - DOM			
Cabotage National	99,8	12,21	1999	1 983	3 539 3 628
Dont : 1 Transporteur de brut / produits raffinés			30 600	45 400	15 492
NIZON	STE D'ARMEMENT ET DE TRANSPORT (SOCATRA)	WALLIS ET FUTUNA			
Long Cours	183	32,2	2004	30 600	45 400 15 492

10 TRANSPORTEUR GAZ LIQUEFIE **374 622** **396 753** **189 070**

Dont : 7 Transporteur de GPL			235 222	275 470	100 936
ANNE LAURE	GEOGAS MARITIME	TAAF			
Cabotage International	224,5	36	2000	46 585	49 161 23 570
BERGE DENISE	THE GREEN TANKERS	TAAF			
Long Cours	225,75	36	2000	49 288	56 824 17 640
BERGE NANTES	BERGESEN	TAAF			
Long Cours	205	32,2	2003	35 190	44 400 11 275
BERGE NICE	BERGESEN	TAAF			
Long Cours	205	32,2	2003	35 346	44 400 11 275
JEANNE-MARIE	GEOGAS MARITIME	TAAF			
Long Cours	224,5	36	2005	46 613	53 488 23 723
MAIDO	BLEU NAVIGATION	TAAF			
Long Cours	98,5	15,2	1999	4 200	4 197 3 468
RENE	GAZ OUTREMER	TAAF			
Long Cours	178	28	2002	18 000	23 000 9 985

Dont : 3 Transporteur de GNL (méthanier)			139 400	121 283	88 134
DESCARTES	GAZ OCEAN ARMEMENT	METROPOLE - DOM			
Long Cours	220	31,85	1971	32 702	32 523 19 262
EDOUARD LD	METHANE TRANSPORT	METROPOLE - DOM			
Long Cours	280,62	41,6	1977	79 272	67 460 52 360
TELLIER	MESSIGAZ	TAAF			
Cabotage International	196,8	29,2	1974	27 426	21 300 16 512

TOTAL Double coque : Oui **46 navires** **2 565 192** **4 369 696** **757 854**

Calcul des JB : italique = tonneaux, normal = UMS.
Armateur : correspond à l'armement du navire.

Double coque : Non

Nom du navire	Armateur	Registre	JB	TPL	Puissance kw
Genre de navigation	Longueur (m)	Largeur (m)	Construit		
7 PETROLIER			180 846	331 027	55 710
Dont : 1 Transporteur de brut			153 778	285 385	32 935
PROVENCE	M/T PROVENCE SA	TAAF			
Long Cours	327.5	57.2	1994	153 778	285 385
Dont : 6 Transporteur de produits raffinés			27 068	45 642	22 775
CITERNA 38	MARITIMA	METROPOLE - DOM			
Cabotage National	80	11.4	1980	1 471	1 558
CITERNA 39	MARITIMA	METROPOLE - DOM			
Cabotage National	75.8	11.4	1982	1 315	1 886
FS VICTORIA	FOUQUET SACOP SA	TAAF			
Cabotage International	87.3	14	2000	2 207	3 740
MARITIMA 10	MARITIMA	METROPOLE - DOM			
Cabotage National	95	11.5	1975	1 532	2 800
MARITIMA 11	MARITIMA	METROPOLE - DOM			
Cabotage National	85.1	11.4	1987	1 587	2 700
TREGUIER	UMOIL	TAAF			
Long Cours	178.2	27.5	1986	18 956	31 952
1 TRANSPORTEUR GAZ LIQUEFIE			2 866	3 520	2 426
Dont : 1 Transporteur de GPL			2 866	3 520	2 426
PHILIPPINE	GEOGAS MARITIME	METROPOLE - DOM			
Long Cours	89	14.8	1995	2 866	3 520
TOTAL Double coque : Non	8 navires		183 712	334 547	58 136

Calcul des JB : italique = tonneaux, normal = UMS.
 Armateur : correspond à l'armement du navire.

LES NAVIRES A PASSAGERS DANS LA FLOTTE DE COMMERCE

Indications : Calcul des JB : italique = tonneaux, normal = UMS.
Armateur : correspond à l'armement du navire.

Répartition des navires selon leur vitesse :	Nombre	JB	TPL	Puissance kw
Vitesse : GRANDE VITESSE	12 navires	19 099	1 827	137 625
Vitesse : CLASSIQUE	48 navires	755 281	134 671	841 783
TOTAL PASSAGERS	60 navires	774 380	136 498	979 408

Vitesse : GRANDE VITESSE

Nom du navire	Armateur	Registre	JB	Genre de navire
Genre de navigation	Structure	Construit		TPL Puissance kw
7	Transbordeur (Roulier passagers)		15 636	1 390 110 838
AREMITI 5	AREMITI PACIF CRUISES	POLYNESIE FRANCAISE		CLASSIQUE
Cabotage National	Catamaran	2004	1 200	117 2 500
GOLD EXPRESS	L'EXPRESS DES ILES	METROPOLE - DOM		CLASSIQUE
Cabotage International	Catamaran	2005	724	77 8 516
JADE EXPRESS	ANTILLES TRANS EXPRESS	METROPOLE - DOM		CLASSIQUE
Cabotage International	Catamaran	1998	791	50 8 484
MOOREA EXPRESS	STE DE DEVELOPPEMENT DE MOOREA	POLYNESIE FRANCAISE		CLASSIQUE
Cabotage International	Catamaran	1988	449	44 4 154
NGV LIAMONE	STE NATIONALE CORSE MEDITERRANEE (SNCM)	METROPOLE - DOM		CLASSIQUE
Cabotage National	Monocoque	2000	9 351	869 63 000
SILVER EXPRESS	L'EXPRESS DES ILES	METROPOLE - DOM		CLASSIQUE
Cabotage International	Catamaran	2005	752	73 8 516
SOLIDOR 5	EMERAUDE LINES SAS	METROPOLE - DOM		CLASSIQUE
Cabotage International	Monocoque	2000	2 369	160 15 668
1	Vedette à passagers		585	155 4 176
ACACIA	MADIFERRY	METROPOLE - DOM		CLASSIQUE
Cabotage International	Monocoque	1993	585	155 4 176
4	Autre navire à passagers		2 878	282 22 611
AREMITI 4	AREMITI PACIF CRUISES	POLYNESIE FRANCAISE		AEROGLOSSIER
Cabotage International	Catamaran	2000	975	94 9 280
BETICO	ARMEMENT LOYALTIEN	NOUVELLE CALEDONIE		CLASSIQUE
Cabotage National	Catamaran	1999	908	120 6 771
MARIN MARIE	STE DE NAVIGATION DE NORMANDIE (HUGO EXPR	METROPOLE - DOM		CLASSIQUE
Cabotage International	Catamaran	1994	608	34 4 000
VICTOR HUGO	STE DE NAVIGATION DE NORMANDIE (HUGO EXPR	METROPOLE - DOM		CLASSIQUE
Cabotage International	Catamaran	1997	387	34 2 560

Vitesse : **GRANDE VITESSE**

Nom du navire	Armateur	Registre	Genre de navire	
Genre de navigation	Structure	Construit	JB	TPL Puissance kw

TOTAL GRANDE VITESSE	12 navires		19 099	1 827	137 625
-----------------------------	------------	--	--------	-------	---------

Calcul des JB : italique = tonneaux, normal = UMS.
 Armateur : correspond à l'armement du navire.

Vitesse: CLASSIQUE

Nom du navire	Armateur	Registre	Genre de navire		
Genre de navigation	Structure	Construit	JB	TPL	Puissance kw
5 Paquebot			75 943	11 279	60 955
CLUB MED 2	SERVICES ET TRANSPORTS MANAGEMENT	WALLIS ET FUTUNA			CLASSIQUE
Long Cours	Monocoque	1992	14 893	1 674	25 026
LE DIAMANT	CIE DES ILES DU PONANT	WALLIS ET FUTUNA			CLASSIQUE
Cabotage International	Monocoque	1974	8 282	3 433	5 600
LE LEVANT	CIE DES ILES DU PONANT	WALLIS ET FUTUNA			CLASSIQUE
Cabotage National	Monocoque	1998	3 504	1 380	2 970
LE PONANT	CIE DES ILES DU PONANT	WALLIS ET FUTUNA			CLASSIQUE
Cabotage National	Monocoque	1990	1 189	92	3 019
SEVEN SEAS MARINER	RADISSON SEVEN SEAS FRANCE	WALLIS ET FUTUNA			CLASSIQUE
Long Cours	Monocoque	2001	48 075	4 700	24 340
28 Transbordeur (Roulier passagers)			671 601	122 681	744 349
AREMITI FERRY	AREMITI PACIF CRUISES	POLYNESIE FRANCAISE			CLASSIQUE
Cabotage International	Catamaran	1996	5 985	500	6 695
BARFLEUR	BAI	METROPOLE - DOM			CLASSIQUE
Cabotage International	Monocoque	1992	20 133	5 175	17 440
BRETAGNE	SABEMEN	METROPOLE - DOM			CLASSIQUE
Cabotage International	Monocoque	1989	24 534	3 249	32 000
CORSAIRE	AREMITI PACIF CRUISES	POLYNESIE FRANCAISE			CLASSIQUE
Cabotage International	Monocoque	1994	851	300	9 754
CORSE	STE NATIONALE CORSE MEDITERRANEE (SNCM)	METROPOLE - DOM			CLASSIQUE
Cabotage International	Monocoque	1983	20 805	2 275	41 498
DANIELLE CASANOVA	STE NATIONALE CORSE MEDITERRANEE (SNCM)	METROPOLE - DOM			CLASSIQUE
Cabotage National	Monocoque	2002	41 447	3 400	37 800
DIEPPE	SYNDICAT MIXTE PROMOTION ACTIVITE TRANSM	METROPOLE - DOM			CLASSIQUE
Cabotage International	Monocoque	1981	17 672	5 492	20 312
GIROLATA	CIE MERIDIONALE DE NAVIGATION	METROPOLE - DOM			CLASSIQUE
Cabotage International	Monocoque	1995	28 417	5 848	43 200
HAVANNAH	CIE MARITIME DES ILES	NOUVELLE CALEDONIE			CLASSIQUE
Cabotage International	Monocoque	2001	2 225	1 000	3 980
ILE DE BEAUTE	STE NATIONALE CORSE MEDITERRANEE (SNCM)	METROPOLE - DOM			CLASSIQUE
Cabotage International	Monocoque	1979	20 564	2 580	32 163
KALLISTE	CIE MERIDIONALE DE NAVIGATION	METROPOLE - DOM			CLASSIQUE
Cabotage International	Monocoque	1993	30 718	9 720	7 154
MEDITERRANEE	STE NATIONALE CORSE MEDITERRANEE (SNCM)	METROPOLE - DOM			CLASSIQUE
Long Cours	Monocoque	1989	30 985	3 452	46 391
MONT SAINT-MICHEL	BAI	METROPOLE - DOM			CLASSIQUE
Cabotage International	Monocoque	2002	35 592	6 300	21 600
MONTE CINTO	STE NATIONALE CORSE MEDITERRANEE (SNCM)	METROPOLE - DOM			CLASSIQUE
Cabotage International	Monocoque	1984	14 798	3 956	14 412

Vitesse : CLASSIQUE

Nom du navire Genre de navigation	Armateur Structure	Registre Construit	JB	Genre de navire	
				TPL	Puissance kw
MONTE D'ORO	STE NATIONALE CORSE MEDITERRANEE (SNCM)	METROPOLE - DOM			CLASSIQUE
Cabotage International	Monocoque	1990	22 070	4 155	27 260
MOOREA FERRY	STE DE DEVELOPPEMENT DE MOOREA	POLYNESIE FRANCAISE			CLASSIQUE
Cabotage National	Monocoque	1986	699	364	2 350
NAPOLEON BONAPARTE	STE NATIONALE CORSE MEDITERRANEE (SNCM)	METROPOLE - DOM			CLASSIQUE
Cabotage International	Monocoque	1996	44 307	4 000	43 000
NORMANDIE	BAI	METROPOLE - DOM			CLASSIQUE
Cabotage International	Monocoque	1992	27 541	5 229	17 774
PAGLIA ORBA	STE NATIONALE CORSE MEDITERRANEE (SNCM)	METROPOLE - DOM			CLASSIQUE
Cabotage International	Monocoque	1993	29 718	6 325	30 300
PASCAL PAOLI	STE NATIONALE CORSE MEDITERRANEE (SNCM)	METROPOLE - DOM			CLASSIQUE
Cabotage International	Monocoque	2003	35 760	7 281	40 600
PONT-AVEN	BAI	METROPOLE - DOM			CLASSIQUE
Cabotage International	Monocoque	2004	41 748	5 000	57 600
SCANDOLA	CIE MERIDIONALE DE NAVIGATION	METROPOLE - DOM			CLASSIQUE
Cabotage International	Monocoque	1992	19 308	5 985	16 320
SEAFRANCE BERLIOZ	SEAFRANCE	METROPOLE - DOM			CLASSIQUE
Cabotage International	Monocoque	2005	34 000	5 700	49 100
SEAFRANCE CEZANNE	SEAFRANCE	METROPOLE - DOM			AEROGLISSEUR
Cabotage International	Monocoque	1980	25 122	10 500	9 588
SEAFRANCE MANET	SEAFRANCE	METROPOLE - DOM			CLASSIQUE
Cabotage International	Monocoque	1984	15 229	2 430	15 898
SEAFRANCE RENOIR	SEAFRANCE	METROPOLE - DOM			CLASSIQUE
Cabotage International	Monocoque	1981	15 789	1 865	16 560
SEAFRANCE RODIN	SEAFRANCE	METROPOLE - DOM			CLASSIQUE
Cabotage International	Monocoque	2001	33 796	5 700	56 000
VAL DE LOIRE	BAI	METROPOLE - DOM			CLASSIQUE
Cabotage International	Monocoque	1987	31 788	4 900	27 600
4 Vedette à passagers			713	135	8 482
ACAJOU	TRANSPORTS MARITIMES BRUDEY FRERES	METROPOLE - DOM			CLASSIQUE
Cabotage International	Monocoque	1981	248	30	2 860
COTE-DES-ISLES	ALIZES COTE DES ILES	METROPOLE - DOM			CLASSIQUE
Cabotage International	Monocoque	1976	199	30	1 619
SEA SHUTTLE 1	EMERAUDE SUD	METROPOLE - DOM			CLASSIQUE
Cabotage National	Catamaran	1994	111	75	2 200
TAHITI NUI 7	GROUPE D'INTERVENTION DE LA POLYNESIE (GIP)	POLYNESIE FRANCAISE			CLASSIQUE
Cabotage National	Monocoque	1975	155	0	1 803
11 Autre navire à passagers			7 024	576	27 997
AREMITI 2	AREMITI PACIF CRUISES	POLYNESIE FRANCAISE			CLASSIQUE
Cabotage National	Catamaran	1992	180	50	1 950

Vitesse: **CLASSIQUE**

Nom du navire Genre de navigation	Armateur Structure	Registre Construit	JB	Genre de navire TPL	Puissance kw
HAUMANA Cabotage National	BORA BORA PEARL CRUISES Catamaran	POLYNESIE FRANCAISE 1988	314	CLASSIQUE 47	835
IRIS 1 Cabotage National	TMC ARCHIPEL Catamaran	METROPOLE - DOM 1998	284	CLASSIQUE 51	3 170
MARIA Cabotage International	TRANSPORTS MARITIMES BRUDEY FRERES Monocoque	METROPOLE - DOM 1990	345	CLASSIQUE 50	4 234
MARY D DOLPHIN Cabotage National	SARL AQUARIUS Monocoque	NOUVELLE CALEDONIE 1998	192	CLASSIQUE 16	1 980
MARY D PRINCESS Cabotage National	MARY D ENTERPRISE Monocoque	NOUVELLE CALEDONIE 1990	121	CLASSIQUE 26	0
PASSION Cabotage National	TRANSPORTS MARITIMES BRUDEY FRERES Monocoque	METROPOLE - DOM 2000	400	CLASSIQUE 41	6 148
RIVAGE SAINT-MARTIN Cabotage International	RIVAGES CROISIERES Catamaran	METROPOLE - DOM 1999	1 240	CLASSIQUE 109	2 260
TIA MOANA Cabotage National	BORA BORA PEARL CRUISES Monocoque	WALLIS ET FUTUNA 2003	2 000	CLASSIQUE 78	2 400
TRIDENT 7 Cabotage National	DEVELOP. ENVIRON. VOILES ANTILLES Catamaran	METROPOLE - DOM 1979	251	CLASSIQUE 30	2 620
TU MOANA Cabotage National	BORA BORA PEARL CRUISES Monocoque	WALLIS ET FUTUNA 2003	1 697	CLASSIQUE 78	2 400
TOTAL CLASSIQUE	48 navires		755 281	134 671	841 783

Calcul des JB : italique = tonneaux, normal = UMS.
Armateur : correspond à l'armement du navire.



Flotte de commerce sous pavillon français

ETAT AU 01 janvier 2006

DES VARIATIONS DE LA FLOTTE FRANCAISE





MOUVEMENTS DE LA FLOTTE DE COMMERCE SOUS PAVILLON FRANCAIS PAR CATEGORIES

ENTRE LE 01 juillet 2005 ET LE 01 janvier 2006

Indications : Age moyen 2 : moyenne des âges réels pondérée par les jauges brutes.

	Flotte pétrolière			Flotte non pétrolière			Passagers			Total		
	NOMBRE	J.B.	AGE MOYEN 2	NOMBRE	J.B.	AGE MOYEN 2	NOMBRE	J.B.	AGE MOYEN 2	NOMBRE	J.B.	AGE MOYEN 2
Situation au 01 juillet 2005	56	2 760 544	7,5	94	1 266 564	5,6	62	773 641	11,0	212	4 800 749	7,6

ENTREES

ACHAT NEUF A L'ETRANGER	1	2 157	1,0	4	298 520	1,0	2	1 476	1,0	7	302 153	1,0
ACHAT NEUF EN FRANCE	0	0	0,0	1	7 854	1,0	0	0	0,0	1	7 854	1,0
FRANCISATION PROVISOIRE	1	2 207	5,0	0	0	0,0	0	0	0,0	1	2 207	5,0
TOTAL ENTREES	2	4 364	3,0	5	306 374	1,0	2	1 476	1,0	9	312 214	1,0

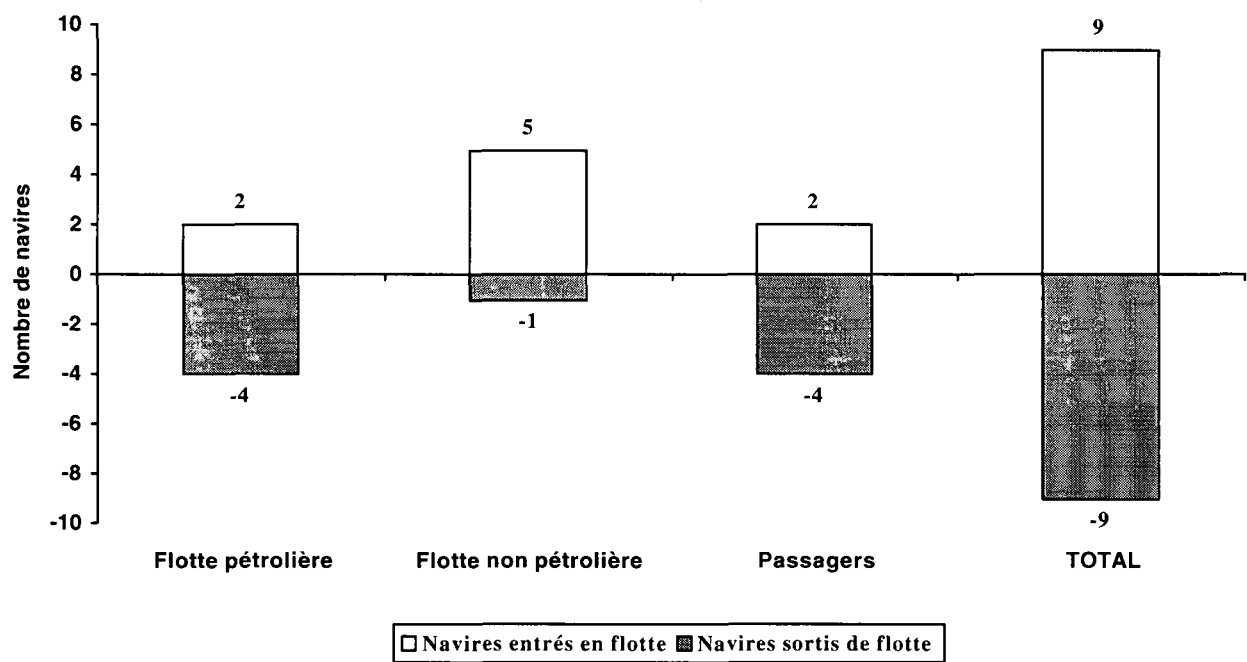
SORTIES

VENTE A LA DEMOLITION	1	780	41,0	0	0	0,0	0	0	0,0	1	780	41,0
VENTE A L'ETRANGER	3	15 224	4,8	1	7 876	18,0	4	1 880	9,8	8	24 980	9,3
TOTAL SORTIES	4	16 004	6,6	1	7 876	18,0	4	1 880	9,8	9	25 760	10,3

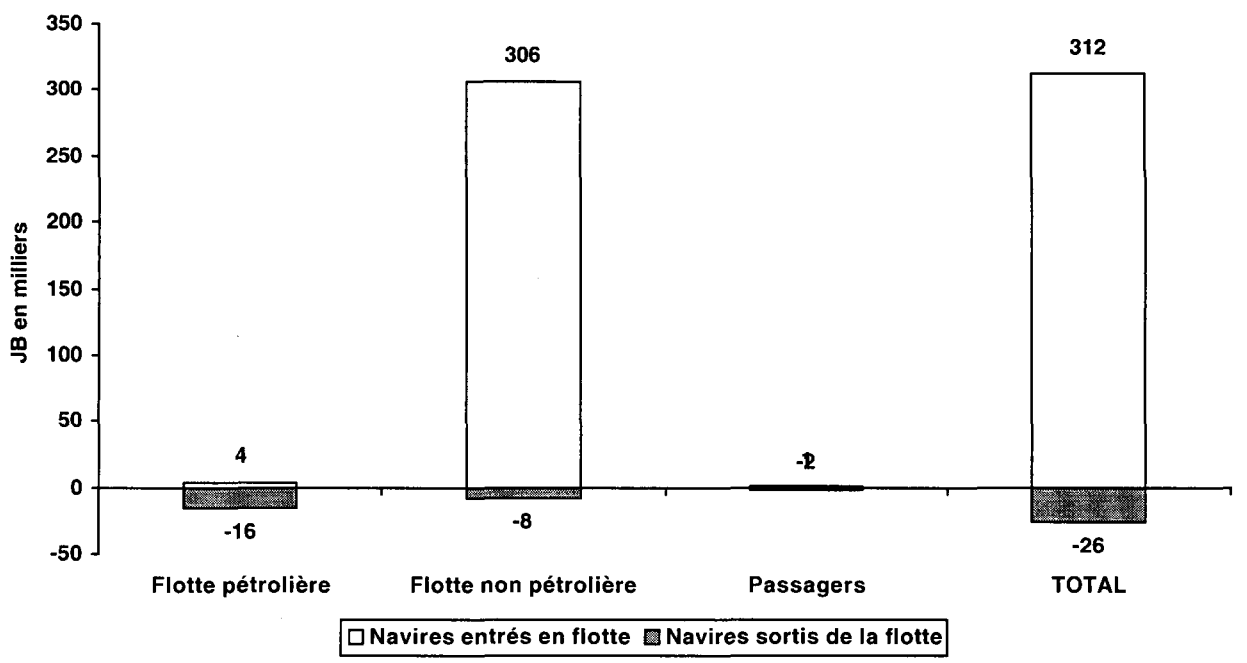
Rectification de tonnage	0			0			1 143			1 143		
--------------------------	---	--	--	---	--	--	-------	--	--	-------	--	--

Situation au 01 janvier 2006	54	2 748 904	8,5	98	1 565 062	5,4	60	774 380	12,0	212	5 088 346	8,1
------------------------------	----	-----------	-----	----	-----------	-----	----	---------	------	-----	-----------	-----

**MOUVEMENTS DE LA FLOTTE SOUS PAVILLON FRANCAIS AU
COURS DU SEMESTRE - en nombre**



**MOUVEMENTS DE LA FLOTTE SOUS PAVILLON FRANCAIS AU
COURS DU SEMESTRE - en tonnage**



**TABLEAU NOMINATIF DES ENTREES ET SORTIES PAR OPERATIONS
EFFECTUEES**

ENTRE LE 01 juillet 2005 ET LE 01 janvier 2006

ENTREES					
Flotte pétrolière		Flotte non pétrolière		Passagers	
Nom	Type	Nom	Type	Nom	Type
ACHAT NEUF A L'ETRANGER					
CAP SICIE	Transporteur de produits raffinés	CMA CGM OTELLO	Porte-conteneurs intégral		
		PIERRE LD	Vraquier		
		CMA CGM TOSCA	Porte-conteneurs intégral		
		BRO ELLIOT	Pétrolier/Chimiquier		
				SILVER EXPRESS	Transbordeur (Roulier passagers)
				GOLD EXPRESS	Transbordeur (Roulier passagers)
ACHAT NEUF EN FRANCE					
		POURQUOI PAS ?	Navire de recherche-exploration scientifique		
FRANCISATION PROVISOIRE					
FS VICTORIA	Transporteur de produits raffinés				
TOTAL ENTREES	2		5		2

SORTIES					
Flotte pétrolière		Flotte non pétrolière		Passagers	
Nom	Type	Nom	Type	Nom	Type
VENTE A LA DEMOLITION					
TATIHOU	Transporteur de produits raffinés				
VENTE A L'ETRANGER					
FS KAZET	Transporteur de produits raffinés	ARIANA	Roulier non spécialisé	TURQUOISE EXPRESS	Autre navire à passagers
FS VICTORIA	Transporteur de produits raffinés			MARIA GALANTA	Transbordeur (Roulier passagers)
FS VANESSA	Transporteur de brut / produits raffinés			OPALE EXPRESS	Autre navire à passagers
				RUBIS EXPRESS	Autre navire à passagers
TOTAL SORTIES	4		1		4



CARACTERISTIQUES DES NAVIRES ENTRES OU SORTIS

ENTRE LE 01 juillet 2005 ET LE 01 janvier 2006

ENTREES

	Type de Navire	JB	TPL	Armateur	Pays de construction	Année de construction	Date Mvt
ACHAT NEUF A L'ETRANGER							
BRO ELLIOT	Pétrolier/Chimiquier	26 634	37 300	BROSTRÖM TANKERS SA	Chine	2005	07/11/05
CAP SICIE	Transporteur de produits raffinés	2 157	3 615	MARITIMA	Roumanie	2005	23/11/05
CMA CGM OTELLO	Porte-conteneurs intégral	91 410	100 000	CMA CGM	Corée du Sud	2005	25/11/05
CMA CGM TOSCA	Porte-conteneurs intégral	91 400	100 000	CMA CGM	Corée du Sud	2005	20/12/05
GOLD EXPRESS	Transbordeur (Roulier passagers)	724	77	L'EXPRESS DES ILES	Australie	2005	13/12/05
PIERRE LD	Vraquier	89 076	173 000	LOUIS DREYFUS ARMATEURS	Corée du Sud	2005	09/11/05
SILVER EXPRESS	Transbordeur (Roulier passagers)	752	73	L'EXPRESS DES ILES	Australie	2005	13/12/05
ACHAT NEUF EN FRANCE							
POURQUOI PAS ?	Navire de recherche-exploration scientifique	7 854	1 250	IFREMER	France	2005	05/07/05
FRANCISATION PROVISOIRE							
FS VICTORIA	Transporteur de produits raffinés	2 207	3 740	FOUQUET SACOP SA	Bulgarie	2000	08/11/05
TOTAL ENTREES		9	312 214	419 055			

SORTIES

	Type de Navire	JB	TPL	Armateur	Pays de construction	Année de construction	Date Mvt
VENTE A LA DEMOLITION							
TATIHOU	Transporteur de produits raffinés	780	1 032	STE D'ARMEMENT ET DE TRANSPORT (SOCATRA)	France	1964	18/08/05
VENTE A L'ETRANGER							
ARIANA	Roulier non spécialisé	7 876	7 190	CIE MARITIME NANTAISE (MN)	Allemagne	1987	11/07/05
FS KAZET	Transporteur de produits raffinés	1 899	3 389	FOUQUET SACOP SA	Bulgarie	1990	12/07/05
FS VANESSA	Transporteur de brut / produits raffinés	11 118	19 117	FOUQUET SACOP SA	Portugal	2002	10/08/05
FS VICTORIA	Transporteur de produits raffinés	2 207	3 740	FOUQUET SACOP SA	Bulgarie	2000	04/08/05
MARIA GALANTA	Transbordeur (Roulier passagers)	304	1 713	SAINT PIERRE ET MIQUELON EXPRESS	Suède	1990	05/10/05
OPALE EXPRESS	Autre navire à passagers	449	145	L'EXPRESS DES ILES	Australie	1998	23/12/05
RUBIS EXPRESS	Autre navire à passagers	630	50	L'EXPRESS DES ILES	Singapour	1996	12/07/05
TURQUOISE EXPRESS	Autre navire à passagers	497	140	L'EXPRESS DES ILES	Singapour	1995	23/12/05
TOTAL SORTIES		9	25 760	36 516			



CARACTERISTIQUES DES NAVIRES ENTRES OU SORTIS EN REGULARISATION

ENTRE LE 01 juillet 2005 ET LE 01 janvier 2006

SORTIES

	Type de Navire	JB	TPL	Armateur	Pays de construction	Année de construction	Date Mvt
VENTE A L'ETRANGER							
ALEXANDER	Pétrolier/Chimiquier	6 206	8 941	FOUQUET SACOP SA	Espagne	1998	15/11/03
MONT BLANC	Pétrolier/Chimiquier	12 700	19 500	ERMEWA MARITIME	Espagne	2000	13/01/05
SHAMROCK	Porte conteneur roulier	4 654	5 122	COMATRANS	Roumanie	2000	12/11/04
TOTAL SORTIES		3	23 560	33 563			

TOTAL GENERAL	-3	-23 560	-33 563
----------------------	-----------	----------------	----------------



AUTRES MODIFICATIONS INTERVENUES AU COURS DU SEMESTRE

Rectifications de tonnage

Nom du navire	Type de Navire	Armateur	JB Tonneaux	JB UMS	TPL	Anciennes caractéristiques		
						JB T	JB UMS	TPL
KALLISTE	Transbordeur (Roulier passagers)	CIE MERIDIONALE DE NAVIGATION	13 000.00	30 718.00	9 720.00	13 000.00	29 575.00	9 720.00

Modifications de nom et/ou d'armement

Nom du navire	Type de Navire	Armateur	Anciennes caractéristiques	
			Nom du navire	Armateur
ANNE LAURE	Transporteur de GPL	GEOGAS MARITIME	ANNE LAURE	GAZ ANJOU
CAP CAMARGUE	Transporteur de produits raffinés	MARITIMA	CAP COURONNE	MARITIMA
JEANNE-MARIE	Transporteur de GPL	GEOGAS MARITIME	JEANNE-MARIE	MARIMA
OPALE EXPRESS	Autre navire à passagers	L'EXPRESS DES ILES	OPALE EXPRESS	ANTILLES TRANS EXPRESS
RUBIS EXPRESS	Autre navire à passagers	L'EXPRESS DES ILES	RUBIS EXPRESS	ANTILLES TRANS EXPRESS
TURQUOISE EXPRESS	Autre navire à passagers	L'EXPRESS DES ILES	TURQUOISE EXPRESS	ANTILLES TRANS EXPRESS

Modifications des dimensions des navires

Nom du navire	Type de Navire	Armateur	Longueur	Largeur	Hauteur	Anciennes caractéristiques		
						Longueur	Largeur	Hauteur
KALLISTE	Transbordeur (Roulier passagers)	CIE MERIDIONALE DE NAVIGATION	150.74	29.25	0	165	29.25	0

Modifications du type de navire

Nom du navire	Type de Navire	Jauge Brut		Ancien Type de Navire
		Tonneaux	UMS	
PAS DE MODIFICATIONS	Néant			Néant

