


2^e partie

ANALYSE DES CHANTIERS



Chapitre I - CHANTIERS EN MÉTROPOLE

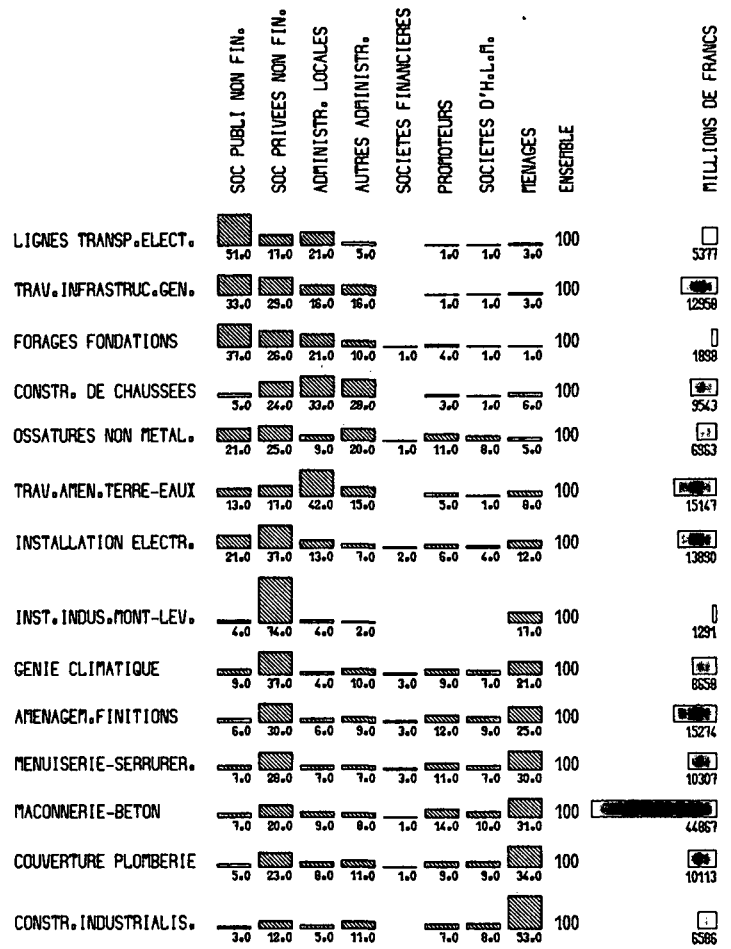
1.1. LE MAITRE D'OUVRAGE

1.1.1 MONTANT DES TRAVAUX SELON LE MAITRE D'OUVRAGE (Nomenclature détaillée)


Unité : million de Francs et %

MAITRE D'OUVRAGE	MONTANT	
1. SOCIÉTÉS ET QUASI SOCIÉTÉS PUBLIQUES NON FINANCIERES		
11 Charbonnages de France	424	0,3
12 } Électricité de France - Gaz de France	8 663	5,3
13 }		
14 SNCF	2 796	1,7
15 RATP	925	0,6
16 Air France - Air Inter	31	€
17 P & T	4 201	2,6
19 Autres	3 564	2,2
TOTAL	20 604	12,7
2. 29 SOCIÉTÉS ET QUASI SOCIÉTÉS PRIVÉES NON FINANCIERES	40 563	24,9
3. SOCIÉTÉS ET QUASI SOCIÉTÉS FINANCIERES		
31 Institution de crédit	1 518	0,9
32 Entreprises d'assurances	546	0,3
39 Sociétés et quasi sociétés financières sans autre précision	29	0,0
TOTAL	2 094	1,2
4. 49 ORGANISMES D'HLM	10 661	6,2
5. 59 PROMOTEURS	14 030	8,6
6. ADMINISTRATIONS		
61 Administrations publiques centrales	17 328	10,6
62 Administrations publiques locales	22 851	14,0
63 Administrations de sécurité sociale	457	0,3
64 Administrations privées	461	0,3
65 Administrations étrangères et internationales	42	€
69 Administrations sans autre précision	117	0,1
TOTAL	41 258	25,3
7. 79 MÉNAGES	34 263	21,0
ENSEMBLE DES MAITRES D'OUVRAGE	162 872	100,0

IMPORTANCE DES MAITRES D'OUVRAGE SELON L'ACTIVITÉ PRINCIPALE DE L'ENTREPRISE



IMPORTANCE DES MAITRES D'OUVRAGE SELON LA TAILLE DE L'ENTREPRISE



1.1.2 MONTANT DES TRAVAUX SELON LE MAITRE D'OUVRAGE (1)

Unité : million de Francs


ACTIVITÉ PRINCIPALE DE L'ENTREPRISE	Sociétés publiques non financières	Sociétés privées non financières	Sociétés financières	Sociétés d'HLM	Promoteurs	Administrations locales	Administrations autres	Ménages	TOTAL
5510 Travaux d'aménagement des terres et des eaux ; voirie ; parcs et jardins	1 913	2 551	11	158	688	6 368	2 215	1 243	15 147
5511 Construction de lignes de transport d'électricité	2 755	926	13	30	66	1 139	292	155	5 377
5512 Travaux d'infrastructure générale	4 318	3 702	28	153	185	2 121	2 070	381	12 958
5513 Construction de chaussées	448	2 325	2	143	263	3 116	2 660	585	9 543
5520 Entreprises de forages, sondages, fondations spéciales	707	490	10	19	73	398	183	18	1 899
5530 Construction d'ossatures autres que métalliques	1 466	1 742	43	560	786	627	1 358	381	6 963
5531 Installation industrielle ; montage-levage	52	949	1	1	3	48	20	217	1 291
5540 Installation électrique	2 862	5 104	220	575	770	1 783	948	1 628	13 890
5550 Construction industrialisée	209	799	28	521	433	350	751	3 496	6 586
5560 Maçonnerie ; travaux courants de béton armé	2 985	8 880	666	4 295	6 075	4 168	3 777	14 020	44 867
5570 Génie climatique	774	3 222	224	578	812	384	855	1 811	8 658
5571 Menuiserie ; serrurerie	724	2 878	307	752	1 145	690	737	3 074	10 307
5572 Couverture, plomberie et installations sanitaires	492	2 358	125	933	878	769	1 151	3 409	10 113
5573 Aménagements, finitions	898	4 637	416	1 344	1 855	890	1 390	3 845	15 274
BATIMENT, GÉNIE CIVIL ET AGRICOLE	20 603	40 563	2 094	10 061	14 030	22 851	18 405	34 263	162 872

Unité : million de Francs

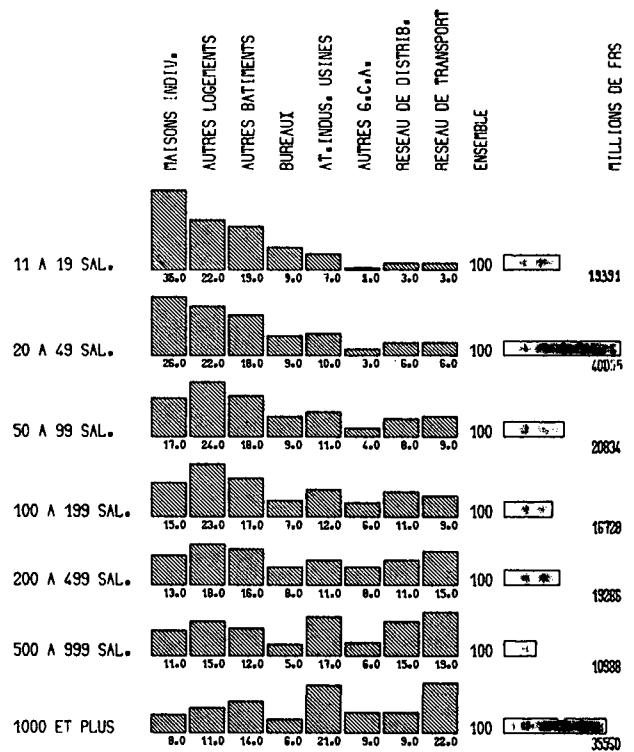
TAILLE DE L'ENTREPRISE	Sociétés publiques non financières	Sociétés privées non financières	Sociétés financières	Sociétés d'HLM	Promoteurs	Administrations locales	Administrations autres	Ménages	TOTAL
11 à 19 salariés	1 314	3 866	327	1 050	1 422	1 606	1 144	8 664	19 391
20 à 49 salariés	3 351	8 867	727	2 317	3 695	4 757	3 463	12 878	40 055
50 à 99 salariés	2 113	5 776	350	1 383	2 213	2 712	2 302	3 984	20 834
100 à 199 salariés	2 036	4 369	178	1 375	1 984	2 503	2 069	2 214	16 728
200 à 499 salariés	2 667	4 983	265	1 422	1 926	2 682	2 714	2 627	19 286
500 à 999 salariés	1 985	2 847	77	772	1 007	1 567	1 664	1 068	10 988
1 000 salariés et plus	7 138	9 854	169	1 743	1 783	7 024	5 050	2 828	35 590
ENSEMBLE	20 603	40 563	2 094	10 061	14 030	22 851	18 405	34 263	162 872

(1) Voir liste détaillée des maîtres d'ouvrage page 71.

**IMPORTANCE DES OUVRAGES
SELON
LA NATURE DU TRAVAIL**



**IMPORTANCE DES OUVRAGES
SELON
LA TAILLE DE L'ENTREPRISE**



1.2 L'OUVRAGE

1.2.1 MONTANT DES TRAVAUX SELON L'OUVRAGE (1)

Unité : million de Francs

ACTIVITÉ PRINCIPALE DE L'ENTREPRISE	BATIMENT					GÉNIE CIVIL ET AGRICOLE			TOTAL
	Maisons individuel.	Autres logements	Ateliers Usines	Bureaux	Autres	Réseaux transport	Réseaux distribution	Autres	
5510 Travaux d'aménagement des terres et des eaux ; voirie ; parcs et jardins	907	623	567	191	1 709	4 895	4 789	1 465	15 147
5511 Construction de lignes de transport d'électricité	79	173	489	114	312	244	3 853	112	5 377
5512 Travaux d'infrastructure générale	319	313	1 749	237	1 147	4 453	1 935	2 805	12 958
5513 Construction de chaussées	323	186	256	59	355	7 081	317	966	9 543
5520 Entreprises de forages, sondages, fondations spéciales	41	109	351	59	170	195	109	865	1 899
5530 Construction d'ossatures autres que métalliques	361	1 451	1 282	577	1 019	645	492	1 135	6 963
5531 Installation industrielle ; montage-levage	63	30	921	28	232	1	2	13	1 291
5540 Installation électrique	916	2 040	5 089	1 705	2 028	645	1 373	92	13 890
5550 Construction industrialisée	3 827	1 188	132	331	976	32	22	78	6 586
5560 Maçonnerie ; travaux courants de béton armé	13 961	11 081	4 153	3 672	9 104	962	966	970	44 867
5570 Génie climatique	1 419	2 078	2 065	1 099	1 876	10	91	20	8 658
5571 Menuiserie ; serrurerie	2 285	2 786	1 010	1 560	2 584	14	37	32	10 307
5572 Couverture, plomberie et installations sanitaires	2 579	3 603	850	1 009	1 869	143	28	31	10 113
5573 Aménagements, finitions	2 848	5 051	1 466	2 225	3 528	21	61	73	15 274
BATIMENT, GÉNIE CIVIL ET AGRICOLE	29 929	30 713	20 379	12 868	26 910	19 341	14 075	8 657	162 872

Unité : million de Francs

TAILLE DE L'ENTREPRISE	BATIMENT					GÉNIE CIVIL ET AGRICOLE			TOTAL
	Maisons individuel.	Autres logements	Ateliers Usines	Bureaux	Autres	Réseaux transport	Réseaux distribution	Autres	
11 à 19 salariés	6 932	4 125	1 285	1 704	3 663	609	734	340	19 391
20 à 49 salariés	10 534	8 595	3 615	3 761	7 258	2 457	2 619	1 218	40 055
50 à 99 salariés	3 458	4 946	2 172	1 940	3 803	1 881	1 749	885	20 834
100 à 199 salariés	2 530	3 876	2 038	1 250	2 823	1 457	1 786	969	16 728
200 à 499 salariés	2 474	3 518	2 053	1 532	3 153	2 888	2 105	1 564	19 286
500 à 999 salariés	1 219	1 619	1 822	590	1 344	2 025	1 700	669	10 988
1 000 salariés et plus	2 783	4 035	7 395	2 091	4 867	8 025	3 382	3 012	35 590
ENSEMBLE	29 929	30 713	20 379	12 868	26 910	19 341	14 075	8 657	162 872

(1) Voir liste détaillée des types d'ouvrage page 76.

1.2.2 MONTANT DES TRAVAUX SELON L'OUVRAGE
 (Nomenclature détaillée)

Unité : million de Francs et %

NATURE DE L'OUVRAGE	MONTANT	
BATIMENT		
LOGEMENTS		
Maisons individuelles	29 929	18,4
Logements collectifs	24 255	14,9
Logements sans autre précision	6 457	4,0
TOTAL	60 642	37,2
BATIMENTS RÉSIDENTIELS		
Bâtiments résidentiels pour collectivités	1 719	1,1
Bâtiments résidentiels à caractère hôtelier	1 021	0,6
TOTAL	2 740	1,7
BATIMENTS NON RÉSIDENTIELS		
Installations et bâtiments agricoles	852	0,5
Ateliers industriels, usines	20 379	12,5
Bâtiments destinés au stockage	1 218	0,7
Garages et parkings	1 097	0,7
Commerces de détail	3 931	2,4
Bureaux, halls	12 868	7,9
Bâtiments destinés à l'enseignement et la recherche	4 817	3,0
Équipements sportifs, de loisirs, culturels, édifices religieux	2 245	1,4
Équipements sanitaires et sociaux	3 802	2,3
Sans autre indication	6 209	
TOTAL	57 418	35,2
GÉNIE CIVIL ET AGRICOLE		
RÉSEAUX		
Routes et aéroports	17 142	10,5
Voies ferrées y compris métro	2 199	1,4
Réseaux de distribution d'eau, égouts	5 185	3,2
Réseaux électriques et réseaux de télécommunication	7 406	4,5
Canalisation à grande distance	1 484	0,9
TOTAL	33 416	20,5
AUTRES OUVRAGES		
Ouvrages d'art	4 522	2,8
Travaux hydrauliques	810	0,5
Mise en valeur et aménagement de terrains	2 362	1,5
TOTAL	7 494	4,7
GÉNIE CIVIL ET AGRICOLE (sans autre indication)	963	0,6
ENSEMBLE DES OUVRAGES	162 872	100,0

1.3 LA NATURE DES TRAVAUX

1.3.1 MONTANT DES TRAVAUX SELON LA NATURE DES TRAVAUX (Nomenclature détaillée)

NTR NTD (1)

Unité : million de Francs et %

NATURE DES TRAVAUX		MONTANT		NATURE DES TRAVAUX		MONTANT	
5510	1 Petits travaux de voirie	8 156	5,0	5550	1 Constr. industr. maisons individuel ^{2,4}	3 938	2,4
	2 Signalisation urbaine	102	0,1		2 Constr. industr. d'immeubles	1 546	0,9
	3 Canalisations urbaines	5 548	3,4		3 Constr. industr. d'autres bâtiments	746	0,5
	4 Construction d'égouts	2 219	1,4		9 Travaux sans autre indication	178	0,1
	5 Aménagement d'espaces verts	772	0,5		TOTAL	6 408	3,9
	6 Aménagem. de terrains de culture	454	0,3	5560	1 Travaux de gros œuvre en maçon.	23 983	14,7
	7 Voirie et réseaux divers	3 308	2,0		2 Trav. de gros œuvre en béton armé	3 248	2,0
	9 Travaux sans autre indication	174	0,1		3 Trav. de gros œuv. sans autre indic.	5 423	3,3
	TOTAL	20 732	12,7		4 Travaux courants de terrassement et fondation pour bâtiments	2 043	1,3
5511	1 Constr. lignes transport d'électricité	4 402	2,7		5 Tous corps d'état (TCE)	9 331	5,7
	2 Constr. lignes distribution d'énergie pour la traction électrique	409	0,3		6 Travaux de ravalement et entretien de façade	456	0,3
	9 Travaux sans autre indication	13			7 Travaux de démolition	233	0,1
	TOTAL	4 824	3,0		9 Travaux sans autre indication	2 086	1,3
5512	1 Terrassements en grande masse	4 890	3,0		TOTAL	46 803	28,7
	2 Construction de voies ferrées	1 521	0,9	5570	1 Installation de chauffage central	5 239	3,2
	3 Travaux fluviaux ou portuaires	858	0,5		2 Installation d'appareils de ventilation et de climatisation	1 194	0,7
	4 Travaux souterrains	990	0,6		3 Installation pour isolation	1 659	1,0
	5 Dragage	110	0,1		4 Entretien des installations	247	0,2
	9 Travaux sans autre indication	815	0,5		9 Travaux sans autre indication	556	0,3
	TOTAL	9 184	5,6		TOTAL	8 895	5,5
5513	1 Constr. chaussées de routes de liaison	6 612	3,8	5571	1 Menuiserie en bois	3 322	2,0
	2 Constr. de chaussées d'autoroute	690	0,4		2 Menuiserie métallique	1 291	0,8
	3 Construction de piste d'aérodrome	39	0,0		3 Menuiserie sans autre indication	2 183	1,3
	9 Travaux sans autre indication	106	0,1		4 Charpente en bois	1 726	1,1
	TOTAL	6 946	4,3		5 Serrurerie	1 743	1,1
5520	1 Reconn. des sols (profondeur faible et moyenne)	160	0,1		6 Pose de clôtures, treillages	57	€
	2 Reconn. des sols à grande profond.	151	0,1		9 Travaux sans autre indication	459	0,3
	3 Traitement des sols	408	0,3		TOTAL	10 780	6,6
	4 Fondations par ouvrages interposés	882	0,5	5572	1 Couverture et zinguerie	4 020	2,5
	9 Travaux sans autre indication	107	0,1		2 Plomberie, installations sanitaires	4 631	2,8
	TOTAL	1 708	1,0		3 Travaux d'étanchéité	1 547	0,9
5530	1 Constr. de charpentes d'immeubles de 10 étages et plus	1 293	0,8		9 Travaux sans autre indication	239	0,1
	2 Construction de ponts	1 575	1,0		TOTAL	10 437	6,4
	3 Construction d'organes de stockage	565	0,3	5573	1 Plâtrerie, staff	2 587	1,6
	9 Travaux sans autre indication	1 174	0,7		2 Peinture	6 576	4,0
	TOTAL	4 607	2,8		3 Vitrierie, miroiterie	1 297	0,8
5531	1 Montage d'ouvrages métalliques	646	0,4		4 Revêtement de sols et murs en tout matériaux	3 464	2,1
	2 Installations industrielles	322	0,2		5 Aménagement de magasins	889	0,5
	3 Constr. de fours en maçonnerie, revêt. réfractaires de tous types	125	0,1		6 Travaux pour foires et expositions	341	0,2
	4 Construction de cheminées d'usines	131	0,1		9 Travaux sans autre indication	508	0,3
	9 Travaux sans autre indication	74	€		TOTAL	15 661	9,6
	TOTAL	1 299	0,8		TRAVAUX DE BATIMENT, GÉNIE CIVIL ET AGRICOLE	162 872	100,0
5540	1 Installation électrique pour bâtim. à usage non industriel	6 488	4,0				
	2 Installation électrique pour bâtim. à usage industriel	5 922	3,6				
	3 Install. et montage de postes de transformat., groupes électrogènes	611	0,4				
	4 Eclairage public	1 158	0,7				
	9 Travaux sans autre indication	406	0,2				
	TOTAL	14 585	9,0				

(1) NTR : nature de travaux regroupée — NTD : nature de travaux détaillée.

1.3.2 MONTANT DES TRAVAUX SELON L'ACTIVITÉ PRINCIPALE DE L'ENTREPRISE ET LA NATURE DES TRAVAUX

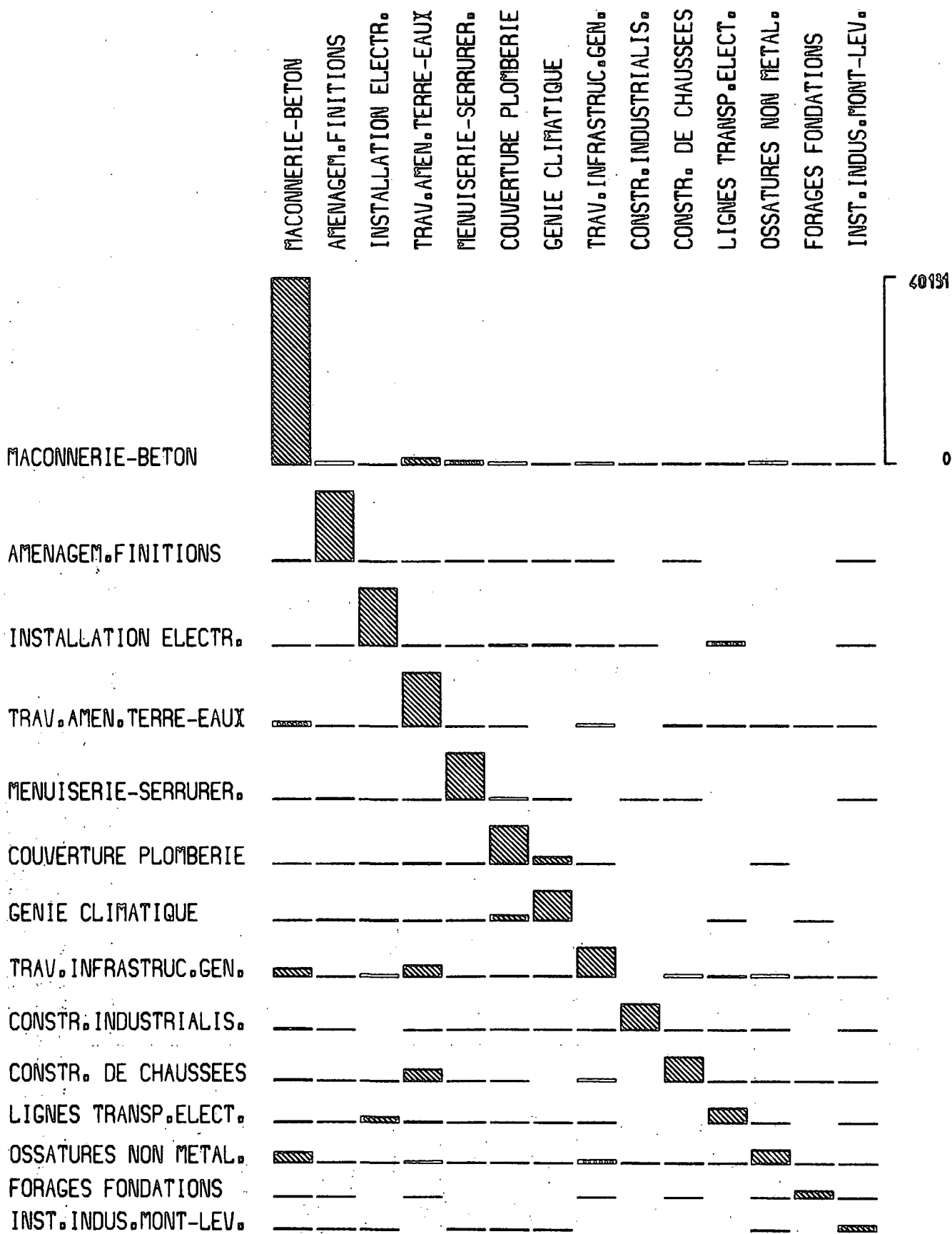
Unité : Million de Francs

ANNÉE 1979

78

NATURE DES TRAVAUX	Travaux d'aménagement, etc...	Construction de lignes de transports, etc...	Infrastructure générale	Construction de chaussées	Entreprises de forages, etc...	Construction d'ossatures, etc...	Installation industrielle, etc...	Installation électrique	Construction industrialisée	Maçonnerie etc...	Génie climatique	Menuiserie Serrurerie	Couverture Plomberie, etc...	Aménagements Finitions	TOTAL
5510 - Travaux d'aménagement des terres et des eaux ; voirie ; parcs et jardins	12677	194	576	337	4	180	2	36	-	1048	-	8	75	9	15147
5511 - Construction de lignes de transport d'électricité	239	3392	144	-	-	11	3	1369	-	193	8	6	9	2	5377
5512 - Travaux d'infrastructure générale	2605	208	6706	511	11	490	14	436	-	1838	73	5	60	1	12958
5513 - Construction de chaussées	2889	13	474	5846	4	50	2	1	-	245	-	1	15	1	9543
5520 - Entreprises de forages, sondages, fondations spéciales	20	-	41	6	1679	45	6	-	-	102	-	-	-	1	1899
5530 - Construction d'ossatures autres que métalliques	356	28	753	134	1	3168	7	6	107	2389	1	2	5	4	6963
5531 - Installation industrielle ; montage-levage	-	-	-	-	-	5	1166	1	-	49	19	3	51	1	1291
5540 - Installation électrique	81	892	1	-	-	-	12	12336	51	40	214	53	204	4	13890
5550 - Construction industrialisée	50	1	27	2	-	60	5	-	6162	268	1	6	4	2	6586
5560 - Maçonnerie ; travaux courants de béton armé	1451	86	424	109	6	598	46	24	83	40131	74	842	444	550	44867
5570 - Génie climatique	29	10	-	-	2	-	-	197	-	70	6876	40	1280	154	8658
5571 - Menuiserie, serrurerie	3	-	-	1	-	-	34	20	5	95	65	9565	339	179	10307
5572 - Couverture, plomberie et installations sanitaires	326	-	5	-	-	-	-	154	-	85	1463	125	7905	50	10113
5573 - Aménagements, finitions	6	-	34	-	-	-	1	4	-	249	101	124	51	14702	15274
BÂTIMENT, GÉNIE CIVIL ET AGRICOLE	20732	4824	9184	6946	1708	4607	1299	14585	6408	46803	8895	10780	10437	15661	162872

MONTANT DES TRAVAUX SELON L'ACTIVITÉ DE L'ENTREPRISE ET LA NATURE DES TRAVAUX



SSEE GRAFIK

1.3.3 MONTANT DES TRAVAUX SELON L'ACTIVITÉ PRINCIPALE DE L'ENTREPRISE ET LA NATURE DES TRAVAUX

Degré de spécificité



Unité : %

ACTIVITÉ PRINCIPALE DE L'ENTREPRISE	NATURE DES TRAVAUX														TOTAL
	Travaux d'aménagement, etc...	Construction de lignes de transports, etc...	Infrastructure générale	Construction de chaussées	Entreprises de forages, etc...	Construction d'ossatures, etc...	Installation industrielle, etc...	Installation électrique	Construction industrialisée	Maçonnerie etc...	Génie climatique	Menuiserie Serrurerie	Couverture Plomberie, etc...	Aménagements Finitions	
5510 - Travaux d'aménagement des terres et des eaux ; voirie ; parcs et jardins	61,1	4,0	6,3	4,8	0,2	3,9	0,1	0,2	-	2,2	-	0,1	0,7	0,1	9,3
5511 - Construction de lignes de transport d'électricité	1,2	70,3	1,6	-	-	0,2	0,2	9,4	-	0,4	0,1	0,1	0,1	-	3,3
5512 - Travaux d'infrastructure générale	12,6	4,3	73,0	7,4	0,6	10,6	1,1	3,0	-	3,9	0,8	-	0,6	-	8,0
5513 - Construction de chaussées	13,9	0,3	5,2	84,2	0,3	1,1	0,2	-	-	0,5	-	-	0,1	-	5,9
5520 - Entreprises de forages, sondages, fondations spéciales	0,1	-	0,4	0,1	98,3	1,0	0,4	-	-	0,2	-	-	-	-	1,2
5530 - Construction d'ossatures autres que métalliques	1,7	0,6	8,2	1,9	0,1	68,8	0,5	-	1,7	5,1	-	-	-	-	4,3
5531 - Installation industrielle ; montage-levage	-	-	-	-	-	0,1	89,0	-	-	0,1	0,2	-	0,4	-	0,8
5540 - Installation électrique	0,4	18,5	-	-	-	-	0,9	84,6	0,8	0,1	2,4	0,5	2,0	-	8,5
5550 - Construction industrialisée	0,2	-	0,3	-	-	1,3	0,4	-	96,2	0,6	-	0,1	-	-	4,0
5560 - Maçonnerie ; travaux courants de béton armé	7,0	1,8	4,6	1,6	0,4	13,0	3,5	0,2	1,3	85,7	0,8	7,8	4,3	3,5	27,5
5570 - Génie climatique	0,1	0,2	-	-	0,1	-	-	1,4	-	0,2	77,3	0,4	12,3	1,0	5,3
5571 - Menuiserie, serrurerie	-	-	-	-	-	-	2,6	0,1	0,1	0,2	0,7	88,7	3,2	1,1	6,3
5572 - Couverture, plomberie et installations sanitaires	1,6	-	0,1	-	-	-	-	1,1	-	0,2	16,4	1,2	75,7	0,3	6,2
5573 - Aménagements, finitions	-	-	0,4	-	-	-	0,1	-	-	0,5	1,1	1,1	0,5	93,9	9,4
BÂTIMENT, GÉNIE CIVIL ET AGRICOLE	100,0	100,0	100,0	100,0	100,0	100,0	100,0	100,0	100,0	100,0	100,0	100,0	100,0	100,0	100,0

o Ce tableau précise si une nature de travail est très spécifique d'un type d'entreprise ou si elle est assurée par plusieurs types d'entreprises et par lesquelles.

o Exemple : - les travaux d'aménagement des terres... sont réalisés à 61 % par des entreprises dont c'est l'activité principale, à 14 % par des entreprises de construction de chaussées, à 13 % par des entreprises de travaux d'infrastructure générale, et à 7 % par des entreprises de maçonnerie.
- les travaux de forages... sont réalisés à 98 % par des entreprises dont c'est l'activité principale.

DEGRÉ DE SPÉCIFICITÉ



1.3.4 MONTANT DES TRAVAUX SELON L'ACTIVITÉ PRINCIPALE DE L'ENTREPRISE ET LA NATURE DES TRAVAUX

Degré d'association


Unité : %

ACTIVITÉ PRINCIPALE DE L'ENTREPRISE	NATURE DES TRAVAUX														
	Travaux d'aménagement, etc...	Construction de lignes de transports, etc...	Infrastructure générale	Construction de chaussées	Entreprises de forages, etc...	Construction d'ossatures, etc...	Installation industrielle, etc...	Installation électrique	Construction industrialisée	Maçonnerie etc...	Génie climatique	Menuiserie Serrurerie	Couverture Plomberie, etc...	Aménagements Finitions	TOTAL
5510 - Travaux d'aménagement des terres et des eaux ; voirie ; parcs et jardins	83,7	1,3	3,8	2,2	-	1,2	-	0,2	-	6,9	-	0,1	0,5	0,1	100,0
5511 - Construction de lignes de transport d'électricité	4,4	63,1	2,7	-	-	0,2	0,1	25,5	-	3,6	0,1	0,1	0,2	-	100,0
5512 - Travaux d'infrastructure générale	20,1	1,6	51,8	3,9	0,1	3,8	0,1	3,4	-	14,2	0,6	-	0,5	-	100,0
5513 - Construction de chaussées	30,3	0,1	5,0	61,3	-	0,5	-	-	-	2,6	-	-	0,2	-	100,0
5520 - Entreprises de forages, sondages, fondations	1,1	-	2,1	0,3	88,4	2,4	0,3	-	-	5,4	-	-	-	-	100,0
5530 - Construction d'ossatures autres que métalliques	5,1	0,4	10,8	1,9	-	45,5	0,1	0,1	1,5	34,3	-	-	0,1	0,1	100,0
5531 - Installation industrielle ; montage-levage	-	-	-	-	-	0,3	90,3	0,1	-	3,8	1,5	0,3	3,6	0,1	100,0
5540 - Installation électrique	0,6	6,4	-	-	-	-	0,1	88,8	0,4	0,3	1,5	0,4	1,5	-	100,0
5550 - Construction industrialisée	0,8	-	0,4	-	-	0,9	0,1	-	93,6	4,1	-	0,1	0,1	-	100,0
5560 - Maçonnerie ; travaux courants de béton armé	3,2	0,2	0,9	0,2	-	1,3	0,1	0,1	0,2	89,4	0,2	1,9	1,0	1,2	100,0
5570 - Génie climatique	0,3	0,1	-	-	-	-	-	2,3	-	0,8	79,4	0,5	14,8	1,8	100,0
5571 - Menuiserie, serrurerie	-	-	-	-	-	-	0,3	0,2	0,1	0,9	0,6	92,8	3,3	1,7	100,0
5572 - Couverture, plomberie et installations sanitaires	3,2	-	0,1	-	-	-	-	1,5	-	0,8	14,5	1,2	78,2	0,5	100,0
5573 - Aménagements, finitions	-	-	0,2	-	-	-	-	-	-	1,6	0,7	0,8	0,3	96,3	100,0
BÂTIMENT, GÉNIE CIVIL ET AGRICOLE	12,7	3,0	5,6	4,3	1,0	2,8	0,8	9,0	3,9	28,7	5,5	6,6	6,4	9,6	100,0

o Ce tableau précise pour un type d'entreprises les diverses natures de travaux qu'elles réalisent, c'est-à-dire les éventuelles activités associées à l'activité principale.

o Exemple : - les entreprises de construction de chaussées réalisent 61 % de construction de chaussées et 30 % de travaux d'aménagement des terres...
- les entreprises de construction d'ossatures réalisent 45 % d'ossatures, mais aussi 34 % de maçonnerie et 11 % de construction de chaussées.


DEGRÉ D'ASSOCIATION



1.3.5 MONTANT DES TRAVAUX SELON LA NATURE DES TRAVAUX ET LA TAILLE DE L'ENTREPRISE

Unité : million de Francs

NATURE DES TRAVAUX	TAILLE DE L'ENTREPRISE							TOTAL
	11 à 19 salariés	20 à 49 salariés	50 à 99 salariés	100 à 199 salariés	200 à 499 salariés	500 à 999 salariés	1 000 salariés et plus	
5510 Travaux d'aménagement des terres et des eaux ; voirie ; parcs et jardins	996	3 840	2 703	2 358	2 655	1 815	6 366	20 732
5511 Construction de lignes de transport d'électricité	179	779	503	523	776	613	1 451	4 824
5512 Travaux d'infrastructure générale	411	1 192	1 081	855	1 667	1 171	2 806	9 184
5513 Construction de chaussées	82	446	267	236	1 125	639	4 151	6 946
5520 Entreprises de forages, sondages, fondations spéciales	8	164	148	249	194	141	804	1 708
5530 Construction d'ossatures autres que métalliques	65	112	184	538	683	297	2 729	4 607
5531 Installation industrielle ; montage-levage	123	229	129	218	357	217	26	1 299
5540 Installation électrique	1 790	3 124	1 461	1 282	880	833	5 216	14 585
5550 Construction industrialisée	138	259	336	451	1 362	955	2 907	6 408
5560 Maçonnerie ; travaux courants de béton armé	5 473	12 367	6 877	6 081	5 853	3 044	7 108	46 803
5570 Génie climatique	1 603	2 637	1 249	772	1 271	458	904	8 895
5571 Menuiserie ; serrurerie	2 745	4 940	1 524	789	621	146	15	10 780
5572 Couverture, plomberie et installations sanitaires	2 575	3 816	1 413	1 069	548	249	767	10 437
5573 Aménagements, finitions	3 203	6 148	2 959	1 307	1 294	410	340	15 661
BATIMENT, GÉNIE CIVIL ET AGRICOLE	19 391	40 055	20 834	16 728	19 286	10 988	35 590	162 872



1.4 MONTANT DES TRAVAUX PAR IMPORTANCE DES MAÎTRES D'OUVRAGES ET OUVRAGES RÉALISÉS

OUVRAGES	% de travaux
----------	--------------

SOCIÉTÉS PRIVÉES NON FINANCIÈRES : 40 563 millions de F.

Usines, ateliers	32
Logements collectifs	13
Maisons individuelles	8
Bureaux, halls	7
Autres bâtiments	20
TOTAL BATIMENTS	80
Routes et pistes d'aéroports	11
Autres ouvrages de GCA	9
TOTAL GÉNIE CIVIL ET AGRICOLE	20

MÉNAGES : 34 263 millions de F.

Maisons individuelles	61
Logements collectifs	20
Usines, ateliers	4
Bureaux, halls	2
Autres bâtiments	11
TOTAL BATIMENT	98
TOTAL GÉNIE CIVIL ET AGRICOLE	2

ADMINISTRATIONS LOCALES : 22 851 millions de F.

Bureaux	8
Bâtiments pour enseignement et recherche	7
Équipement sportif, loisirs, culturel	5
Ateliers industriels, usines	5
Logements individuels et collectifs	4
Équipements sanitaires et sociaux	2
Autres bâtiments ou bâtiments SAI	11
TOTAL BATIMENTS	42
Routes et pistes d'aéroports	26
Réseaux de distribution eau, égouts	16
Réseaux électriques et télécommunications	6
Mise en valeur et aménagement de terrains	4
Ouvrages d'art	2
Autres ouvrages de GCA	4
TOTAL GÉNIE CIVIL ET AGRICOLE	58

SOCIÉTÉS PUBLIQUES NON FINANCIÈRES : 20 603 millions de F.

Ateliers industriels, usines	20
Bureaux, halls	13
Équipements sanitaires et sociaux	11
Logements individuels et collectifs	2
Autres bâtiments	3
TOTAL BATIMENTS	49
Réseaux électriques et télécommunications	24
Voies ferrées (train, métro)	8
Canalisations à grande distance	6
Ouvrages d'art	7
Autres ouvrages de GCA	4
TOTAL GÉNIE CIVIL ET AGRICOLE	49

OUVRAGES	% de travaux
----------	--------------

ADMINISTRATIONS CENTRALES, ÉTRANGÈRES, PRIVÉES : 18 405 millions de F.

Bureaux, halls	17
Bâtiment pour enseignement et recherche	14
Bâtiment résidentiel pour collectivité	6
Logements collectifs	4
Ateliers industriels, usines	3
Équipements sanitaires et sociaux	3
Équipement sportif, loisirs, culturel, religieux	2
Autres bâtiments	5
TOTAL BATIMENTS	54
Routes et aéroports	31
Ouvrages d'art	7
Réseaux de distribution eaux, égouts	4
Autres ouvrages de GCA	5
TOTAL GÉNIE CIVIL ET AGRICOLE	47

PROMOTEURS : 14 030 millions de F.

Maisons individuelles	23
Logements collectifs	64
Bureaux, halls	2
Autres bâtiments	6
TOTAL BATIMENTS	95
TOTAL GÉNIE CIVIL ET AGRICOLE	5

SOCIÉTÉS d'HLM : 10 061 millions de F.

Logements collectifs	70
Maisons individuelles	18
Logements SAI	5
Autres bâtiments	5
TOTAL BATIMENTS	98
TOTAL GÉNIE CIVIL ET AGRICOLE	2

SOCIÉTÉS ET QUASI SOCIÉTÉS FINANCIÈRES : 2 094 millions de F.

Bureaux, halls	80
Logements collectifs	11
Maisons individuelles	2
Autres bâtiments	7
TOTAL BATIMENTS	100
TOTAL GÉNIE CIVIL ET AGRICOLE	€

1.5 MONTANT DES TRAVAUX SELON LES PRINCIPAUX OUVRAGES, LA NATURE DES TRAVAUX RÉALISÉS ET LA TAILLE DES ENTREPRISES INTERVENANTES

NATURE DES TRAVAUX RÉALISÉS	MONTANT		% de TRAVAUX selon la TRANCHE de salariés des entreprises						
	en %	en million de F.	11 à 19	20 à 49	50 à 99	100 à 199	200 à 499	500 à 999	1 000 et +

LOGEMENT – Maisons individuelles : 29 819 millions de F. de travaux

5560 Maçonnerie	48	14 198	21	41	14	9	6	2	6
5550 Construction industrialisée	13	3 788	4	5	4	9	21	17	41
5573 Aménagements, finitions	10	2 917	30	36	17	8	9	–	€
5572 Couverture, plomberie, sanitaire	9	2 725	43	36	8	9	3	1	€
5571 Menuiserie, serrurerie	8	2 530	28	51	8	6	6	€	1
5570 Génie climatique, chauffage	5	1 534	34	36	9	7	13	–	–
5510 Aménagement des terres, voirie	4	1 177	13	22	10	11	7	14	23
5540 Installation électrique	3	950	34	40	12	8	4	1	–

LOGEMENT – Autres logements : 29 818 millions de F. de travaux

5560 Maçonnerie	39	11 930	6	20	14	16	15	10	19
5573 Aménagements, finitions	17	5 036	20	47	21	7	5	€	–
5572 Couverture, plomberie, sanitaire	12	3 631	24	41	14	11	8	1	€
5571 Menuiserie, serrurerie	10	2 935	27	41	14	7	11	€	–
5540 Installation électrique	8	2 186	26	35	14	13	6	1	5
5570 Génie climatique, chauffage	7	2 123	22	42	16	8	9	€	2
5550 Construction industrialisée	4	1 136	€	1	3	2	24	4	66
5510 Aménagements des terres, voirie	3	841	7	40	12	21	5	7	8

USINES : 20 331 millions de F. de travaux

5540 Installation électrique	28	5 687	4	10	5	6	4	5	66
5560 Maçonnerie	26	5 327	7	20	17	16	16	6	19
5570 Génie climatique	10	2 044	7	17	10	6	14	19	26
5573 Aménagements, finitions	7	1 494	9	29	15	9	10	15	13
5510 Aménagements des terres, voirie	5	1 081	2	12	9	9	10	4	53
5571 Menuiserie, serrurerie	5	1 042	13	51	14	13	2	8	–
5530 Ossatures autres que métalliques	5	1 005	€	1	2	7	12	7	72
5572 Couverture, plomberie, sanitaire	5	989	15	35	15	7	1	8	19
5531 Installation industrielle, montage-levage	5	967	9	10	11	21	25	23	1
5520 Forages, sondages, fondations spéciales	2	295	€	6	7	1	€	2	84
5512 Travaux d'infrastructure générale	1	254	€	13	1	€	1	2	83
5550 Construction industrialisée	1	151	–	11	6	18	18	36	11

ROUTES, AUTOROUTES ET PISTES D'AÉROPORTS : 17 095 millions de F. de travaux

5510 Aménagements des terres, voirie	40	6 317	4	18	14	11	12	9	33
5513 Construction de chaussées	39	6 690	1	6	4	3	16	9	61
5512 Travaux d'infrastructure générale	16	2 754	5	13	12	10	22	11	27
5540 Installation électrique	2	352	9	27	10	9	11	6	29
5511 Lignes de transport d'électricité	1	188	–	1	€	–	2	7	90
5560 Maçonnerie	1	105	11	60	9	6	1	€	13
5520 Forages, sondages, fondations spéciales	1	89	€	2	8	€	39	4	48

1.5 MONTANT DES TRAVAUX SELON LES PRINCIPAUX OUVRAGES (suite)

NATURE DES TRAVAUX RÉALISÉS	MONTANT		% de TRAVAUX selon la TRANCHE de salariés des entreprises						
	en %	en million de F.	11 à 19	20 à 49	50 à 99	100 à 199	200 à 499	500 à 999	1 000 et +

BUREAUX, HALLS : 12 744 millions de F. de travaux

5560 Maçonnerie	31	3 989	8	20	14	13	19	5	21
5573 Aménagement, finitions	18	2 363	17	39	19	8	6	6	5
5540 Installations électriques	14	1 774	15	27	12	9	3	8	26
5571 Menuiserie, serrurerie	12	1 590	25	45	17	6	6	1	€
5570 Génie climatique, chauffage	9	1 166	17	30	18	8	24	2	1
5572 Couverture, plomberie, sanitaire	8	985	13	38	16	11	4	2	16
5530 Ossatures autres que métalliques	3	362	€	—	1	1	9	—	89
5550 Construction industrialisée	3	328	—	2	12	3	33	14	36
5510 Aménagement des terres, voirie	2	187	6	32	20	13	6	6	16

RÉSEAUX ÉLECTRIQUES ET DE TÉLÉCOMMUNICATIONS : 7 229 millions de F. de travaux

5511 Lignes de transport d'électricité	59	4 316	4	19	11	12	17	13	26
5540 Installation électrique	17	1 252	4	19	12	20	10	12	24
5510 Aménagement des terres, voirie	13	931	6	27	15	15	17	16	3
5512 Travaux d'infrastructure générale	7	456	9	20	15	33	11	9	3
5560 Maçonnerie	4	274	16	31	14	15	4	—	21

RÉSEAUX DE DISTRIBUTION DE L'EAU, EGOUTS : 5 134 millions de F. de travaux

5510 Aménagement des terres et des eaux, voirie	87	4 495	6	18	15	12	16	9	23
5530 Ossatures autres que métalliques	6	313	16	7	10	3	5	20	40
5512 Travaux d'infrastructure générale	3	139	3	18	2	6	1	11	58
5560 Maçonnerie	2	94	18	22	15	14	6	€	25
5520 Forages, sondages, fondations spéciales	2	93	€	71	7	—	11	1	10

OUVRAGES D'ART : 4 442 millions de F. de travaux

5512 Infrastructure générale	36	1 607	2	6	9	7	31	4	42
5530 Ossatures autres que métalliques	35	1 589	1	3	5	15	19	6	50
5510 Aménagement des terres et des eaux, voirie	11	464	2	16	5	5	10	3	60
5520 Forages, sondages, fondations spéciales	9	413	—	6	2	9	6	22	56
5560 Maçonnerie	7	291	11	16	9	13	5	8	39
5573 Aménagement, finitions	1	48	9	25	9	17	38	2	€
5572 Couverture, plomberie, sanitaire	1	30	27	52	8	1	4	8	—

1.6 LE MODE DE COMMANDE

1.6.1 MONTANT DES TRAVAUX SELON LE MODE DE COMMANDE

Unité : million de Francs et %

ACTIVITÉ PRINCIPALE DE L'ENTREPRISE	Commande directe	Sous-traitance	Groupement d'entreprises	Association en participation	TOTAL
5510 Travaux d'aménagement des terres et des eaux ; voirie ; parcs et jardins	13 507 89	815 5	648 4	177 2	15 147 100
5511 Construction de lignes de transport d'électricité	5 210 97	109 2	52 1	6 €	5 377 100
5512 Travaux d'infrastructure générale	9 234 71	812 6	1 500 12	1 413 11	12 958 100
5513 Construction de chaussées	7 421 78	658 7	1 239 13	225 2	9 543 100
5520 Entreprises de forages, sondages, fondations spéciales	1 057 56	428 22	61 3	354 19	1 899 100
5530 Construction d'ossatures autres que métalliques	5 866 84	295 4	266 4	536 8	6 963 100
5531 Installation industrielle ; montage-levage	1 062 82	218 17	5 €	6 1	1 291 100
5540 Installation électrique	12 442 90	751 5	418 3	278 2	13 890 100
5550 Construction industrialisée	6 208 94	191 3	104 2	82 1	6 586 100
5560 Maçonnerie ; travaux courants de béton armé	41 257 92	1 951 4	1 294 3	366 1	44 867 100
5570 Génie climatique	7 257 84	1 164 13	217 3	20 0	8 658 100
5571 Menuiserie ; serrurerie	8 460 82	1 366 13	475 5	6 0	10 307 100
5572 Couverture, plomberie et installations sanitaires	8 093 80	1 381 14	575 6	64 0	10 113 100
5573 Aménagements, finitions	13 010 85	1 761 12	442 3	61 0	15 274 100
BATIMENT, GÉNIE CIVIL ET AGRICOLE	140 084 86	11 900 7	7 296 5	3 592 2	162 872 100

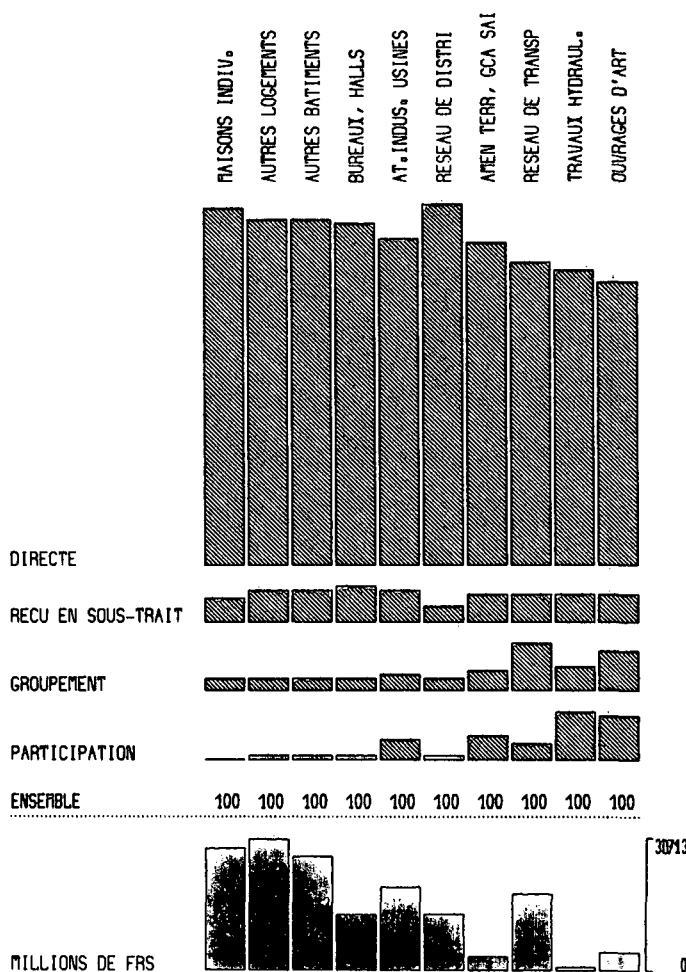
Unité : million de Francs et %

TAILLE DE L'ENTREPRISE	Commande directe	Sous-traitance	Groupement d'entreprises	Association en participation	TOTAL
11 à 19 salariés	17 419 90	1 451 8	419 2	102 €	19 391 100
20 à 49 salariés	34 634 87	3 882 10	1 350 3	189 €	40 055 100
50 à 99 salariés	17 683 85	2 193 11	866 4	92 €	20 834 100
100 à 199 salariés	14 425 86	1 392 8	799 5	111 1	16 728 100
200 à 499 salariés	16 620 86	912 5	1 304 7	450 1	19 286 100
500 à 999 salariés	9 246 84	677 6	749 7	316 3	10 988 100
1 000 salariés et plus	30 057 85	1 392 4	1 808 5	2 333 6	35 590 100
ENSEMBLE	140 084 86	11 900 7	7 296 5	3 592 2	162 872 100

1.6.2 MONTANT DES TRAVAUX SELON LE MODE DE COMMANDE UTILISÉ PAR OUVRAGE

Unité : million de Francs et %

NATURE DE L'OUVRAGE	COMMANDE								TOTAL	
	Directe		reçue en		en		en			
	%		Sous-Traitance	%	Groupement	%	Participation	%		%
BATIMENT										
Maisons individuelles	27 058	90	1 775	6	983	3	114	1	29 929	100
Autres logements	26 870	88	2 572	8	1 036	3	235	1	30 713	100
Ateliers industriels, usines	16 938	83	1 691	8	779	4	971	5	20 379	100
Bureaux, halls	11 209	87	1 080	8	384	3	194	2	12 868	100
Autres bâtiments et SAI	23 554	88	2 298	9	838	3	219	€	26 910	100
TOTAL	105 629	87	9 416	8	4 021	3	1 733	2	120 799	100
GÉNIE CIVIL OU AGRICOLE										
Réseaux de transport	14 899	77	1 360	7	2 238	12	844	4	19 341	100
Réseaux de distribution	12 952	92	519	4	391	3	213	1	14 075	100
Ouvrages d'art	3 269	72	309	7	431	10	513	11	4 522	100
Travaux hydrauliques	610	75	53	7	49	6	97	12	810	100
Aménagements de terrains et SAI	2 726	82	242	7	166	5	191	6	3 325	100
TOTAL	34 456	82	2 484	6	3 275	8	1 859	4	42 073	100

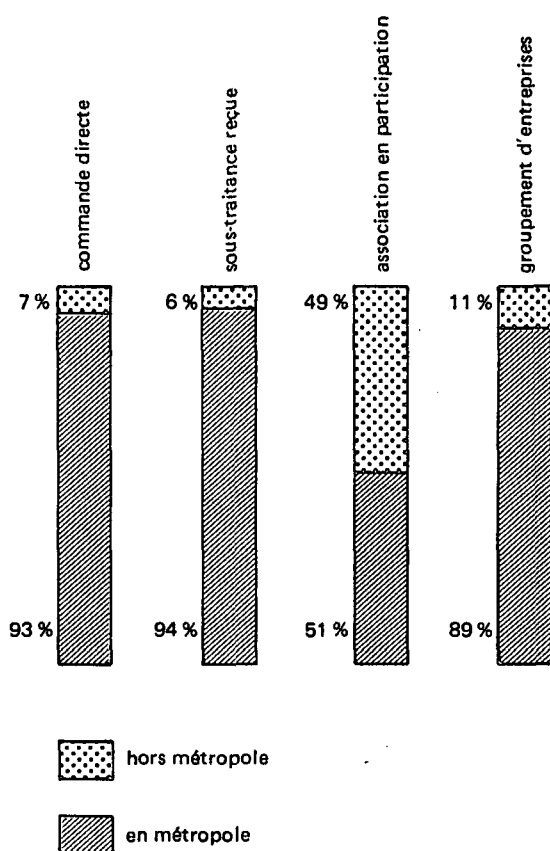


1.6.3 MODE DE COMMANDE UTILISÉ POUR LA RÉALISATION DES TRAVAUX EN OU HORS MÉTROPOLE

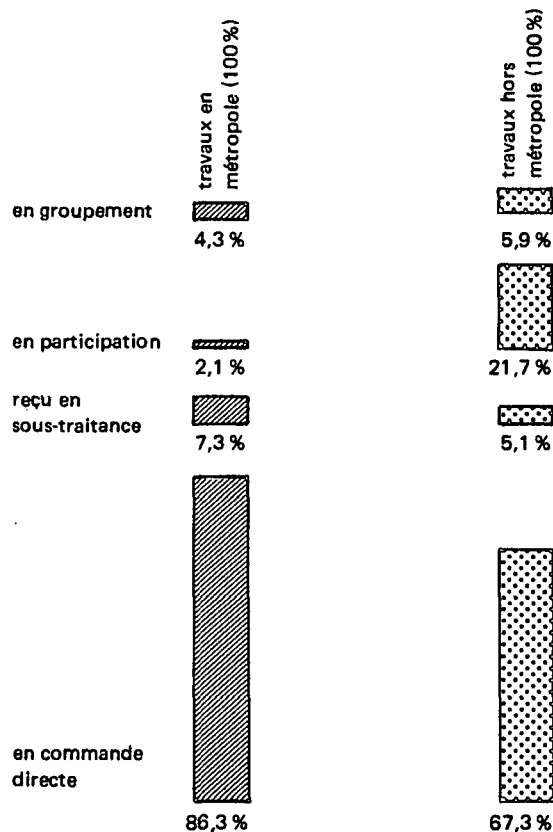
Unité : million de Francs

LIEU DES TRAVAUX	COMMANDE DIRECTE	SOUS-TRAITANCE REÇUE	GROUPEMENT D'ENTREPRISES	ASSOCIATION EN PARTICIPATION	TOTAL
EN MÉTROPOLE	140 084	11 900	7 296	3 592	162 872
HORS MÉTROPOLE	10 730	808	947	3 474	15 960
TOTAL	150 814	12 708	8 243	7 066	178 832

PART DU VOLUME DE TRAVAUX EN ET HORS MÉTROPOLE POUR CHAQUE TYPE DE COMMANDE



MODE DE COMMANDE UTILISÉ POUR LES TRAVAUX EN MÉTROPOLE ET HORS MÉTROPOLE



1.7 L'ÉTAT DE L'OUVRAGE

1.7.1 MONTANT DES TRAVAUX SELON L'ÉTAT DE L'OUVRAGE

Unité : million de Francs et %

ACTIVITÉ PRINCIPALE DE L'ENTREPRISE	OUVRAGE EN CONSTRUCTION		OUVRAGE EXISTANT		TOTAL	
	n'ayant jamais servi		ayant déjà servi			
		%		%		%
5510 Travaux d'aménagement des terres et des eaux ; voirie ; parcs et jardins	14 243	89	6 490	31	20 732	100
5511 Construction de lignes de transport d'électricité	3 355	70	1 469	30	4 824	100
5512 Travaux d'infrastructure générale	6 310	69	2 874	31	9 184	100
5513 Construction de chaussées	2 880	42	4 066	58	6 946	100
5520 Entreprises de forages, sondages, fondations spéciales	1 200	70	508	30	1 708	100
5530 Construction d'ossatures autres que métalliques	4 206	91	401	9	4 607	100
5531 Installation industrielle ; montage-levage	1 035	80	264	20	1 299	100
5540 Installation électrique	8 704	60	5 881	40	14 585	100
5550 Construction industrialisée	5 780	90	628	10	6 408	100
5560 Maçonnerie ; travaux courants de béton armé	37 098	79	9 705	21	46 803	100
5570 Génie climatique	5 307	60	3 588	40	8 895	100
5571 Menuiserie ; serrurerie	7 035	65	3 746	35	10 780	100
5572 Couverture, plomberie et installations sanitaires	5 840	56	4 597	44	10 437	100
5573 Aménagements, finitions	8 579	55	7 081	45	15 660	100
BATIMENT, GÉNIE CIVIL ET AGRICOLE	111 572	69	51 298	31	162 872	100

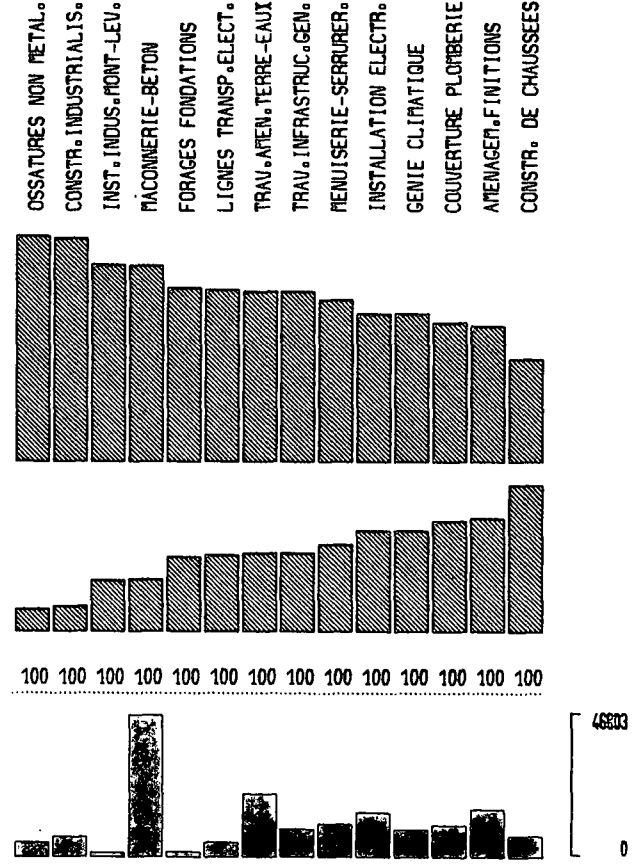
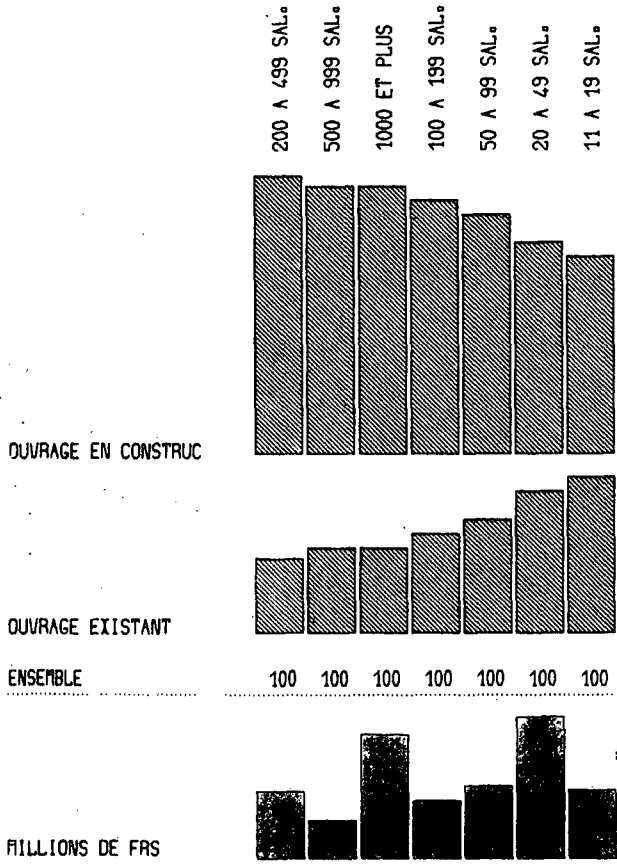
Unité : million de Francs et %

TAILLE DE L'ENTREPRISE	OUVRAGE EN CONSTRUCTION		OUVRAGE EXISTANT		TOTAL	
	n'ayant jamais servi		ayant déjà servi			
		%		%		%
11 à 19 salariés	10 750	55	8 641	45	19 391	100
20 à 49 salariés	23 903	60	16 151	40	40 054	100
50 à 99 salariés	14 229	68	6 605	32	20 834	100
100 à 199 salariés	12 019	72	4 709	28	16 728	100
200 à 499 salariés	15 157	79	4 129	21	19 286	100
500 à 999 salariés	8 351	76	2 637	24	10 988	100
1 000 salariés et plus	27 164	76	8 426	24	35 590	100
ENSEMBLE	111 572	69	51 298	31	162 872	100

1.7.1 RÉPARTITION DES TRAVAUX PAR ÉTAT D'OUVRAGE

SELON LA TAILLE DE L'ENTREPRISE

SELON L'ACTIVITÉ PRINCIPALE DE L'ENTREPRISE



SEE GRAFIK

1.7.2 MONTANT DES TRAVAUX SELON L'OUVRAGE ET L'ÉTAT DE L'OUVRAGE

Unité : million de Francs

NATURE DE L'OUVRAGE	OUVRAGE EN CONSTRUCTION n'ayant jamais servi	OUVRAGE EXISTANT ayant déjà servi	TOTAL
BATIMENT			
Maisons Individuelles	23 965	5 964	29 929
Autres logements	21 566	9 146	30 712
Ateliers industriels, usines	13 266	7 113	20 379
Bureaux, halls	7 479	5 388	12 868
Autres bâtiments	18 404	8 505	26 909
		15 110	
OUVRAGES DE GÉNIE CIVIL OU AGRICOLE			
Réseaux de transport	10 225	9 116	19 341
Réseaux de distribution	10 268	3 808	14 075
Autres ouvrages de GCA	6 399	2 258	8 657
BATIMENT, GÉNIE CIVIL OU AGRICOLE	111 572	51 298	162 870

1.8 TRAVAUX DE LOGEMENT SELON LA TAILLE DE L'ENTREPRISE ET LE DEGRE DE SPÉCIALISATION (1) EN AMÉLIORATION-ENTRETIEN (2)

Unité : million de Francs et %

TAILLE DE L'ENTREPRISE	TAUX DE SPÉCIALISATION %						TOTAL	% d'amélioration dans l'ensemble des travaux de logement
	moins de 5	5 à moins de 25	25 à moins de 50	50 à moins de 75	75 à moins de 90	90 et plus		
11 à 19 salariés	23	368	739	693	536	1 756	4 116	21
20 à 49 salariés	41	613	1 075	1 048	845	2 466	6 088	32
50 à 99 salariés	26	246	438	475	251	653	2 089	25
100 à 199 salariés	23	181	182	196	132	528	1 242	19
200 à 499 salariés	20	111	116	152	61	112	572	10
500 à 999 salariés	10	31	49	15	—	—	105	4
1 000 salariés et plus	22	125	212	384	—	154	897	13
ENSEMBLE	166	1 677	2 810	2 964	1 825	5 668	15 110	25
% d'amélioration dans l'ensemble des travaux de logement	2	13	36	61	82	99	25	

(1) Il s'agit de travaux réalisés sur des ouvrages existants ayant déjà servi.

(2) Degré de spécialisation : part de l'activité logement de l'entreprise consacrée à des travaux d'entretien-amélioration :

$$\frac{\text{montant des travaux de logement pour des ouvrages ayant déjà servi}}{\text{montant total des travaux de logement}}$$

1-9 ANALYSE DE LA SOUS-TRAITANCE CONFIEE EN METROPOLE

MONTANT DES TRAVAUX SOUS-TRAITES SELON LA NATURE DE L'OUVRAGE ET L'ACTIVITE PRINCIPALE DE L'ENTREPRISE

Unité : Million de Francs

ACTIVITE PRINCIPALE	Travaux d'aménagement, etc...	Construction de lignes de transports, etc...	Infrastructure générale	Construction de chaussées	Entreprises de forages, etc...	Construction d'ossatures, etc...	Installation industrielle, etc...	Installation électrique	Construction industrialisée	Maçonnerie etc...	Génie climatique	Menuiserie Serrurerie	Couverture Plomberie, etc...	Aménagements Finitions	TOTAL	Part de sous-traitance dans l'ensemble des travaux en %
BÂTIMENT																
Maisons individuelles	119	7	45	18	ε	231	6	38	1169	2896	90	165	134	210	5128	14,6
Autres logements	42	10	74	17	3	583	1	89	625	2948	156	182	267	410	5407	15,0
Ateliers, Usines	72	36	520	22	70	398	80	260	44	714	234	97	54	71	2672	11,6
Bureaux	19	7	69	3	12	259	2	61	253	923	120	119	69	167	2083	13,9
Autres bâtiments	152	24	255	36	26	379	14	76	579	2646	231	183	112	317	5030	15,7
TOTAL	404	84	963	97	111	1850	102	525	2670	10126	831	746	635	1175	20319	14,4
GÉNIE CIVIL ET AGRICOLE																
Réseaux de transport	391	16	995	566	23	186	ε	31	6	144	1	1	11	ε	1971	9,2
Réseaux de distribution	450	247	229	23	3	132	ε	75	6	133	12	1	1	6	1318	8,6
Autres ouvrages	110	7	483	74	51	297	1	4	14	144	1	2	3	2	1193	12,1
TOTAL	950	270	1307	663	77	615	1	110	26	421	13	3	16	9	4482	10,6
ENSEMBLE	1353	355	2270	760	188	2465	103	635	2696	10548	844	749	651	1184	24802	13,0
Part de sous-traitance confiée dans l'ensemble des travaux en %	7,6	6,0	9,4	7,0	7,0	22,2	6,1	3,9	28,2	18,4	8,7	6,7	6,0	7,1	12,0	


1.10 ANALYSE DE LA SOUS-TRAITANCE REÇUE EN MÉTROPOLE

MONTANT DES TRAVAUX REÇUS EN SOUS-TRAITANCE
SELON LA NATURE DE L'OUVRAGE ET L'ACTIVITÉ PRINCIPALE DE L'ENTREPRISE

Unité : Million de Francs

ACTIVITÉ PRINCIPALE															Part de sous-traitance reçue dans les travaux exécutés directement		
	NATURE DE L'OUVRAGE	Travaux d'aménagement, etc...	Construction de lignes de transports, etc...	Infrastructure générale	Construction de chaussées	Entreprises de forages, etc...	Construction d'ossatures, etc...	Installation industrielle, etc...	Installation électrique	Construction industrialisée	Maçonnerie etc...	Génie climatique	Menuiserie Serrurerie	Couverture Plomberie, etc...		Aménagements Finitions	TOTAL
BÂTIMENT																	
Maisons individuelles	25	2	13	11	8	20	11	45	26	580	185	331	113	306	1176	4,0	
Autres logements	34	e	20	9	42	61	—	223	64	349	296	360	473	640	2571	8,4	
Ateliers, Usines	95	6	52	42	112	73	150	177	8	281	204	130	192	167	1690	8,3	
Bureaux	16	3	15	4	19	6	1	103	44	124	170	195	143	238	1081	8,4	
Autres bâtiments	58	10	63	32	63	64	50	164	44	437	283	324	326	382	2299	8,5	
TOTAL	228	21	163	99	243	224	212	711	187	1771	1138	1339	1347	1733	9417	6,7	
GÉNIE CIVIL ET AGRICOLE																	
Réseaux de transport	368	4	356	484	35	18	—	17	2	36	8	3	28	1	1360	7,0	
Réseaux de distribution	135	80	87	22	43	4	e	20	1	74	10	18	3	22	519	3,7	
Autres ouvrages	83	3	207	53	106	48	6	3	2	71	8	6	2	5	603	7,0	
TOTAL	587	87	649	558	185	70	6	40	5	180	26	27	33	28	2482	5,9	
ENSEMBLE	815	109	812	658	428	295	218	751	191	1951	1164	1366	1381	1761	11900	7,7	
Part de sous-traitance reçue dans les travaux exécutés directement en %	5,0	2,0	3,9	6,5	17,5	3,6	13,4	4,8	2,8	4,2	13,1	13,1	13,5	11,4	6,7		

IMPORTANCE DES OUVRAGES DANS CHAQUE RÉGION DU MONDE



SSEE GRAFIR

Chapitre 2 - CHANTIERS HORS MÉTROPOLE

2.1 PRINCIPAUX PAYS IMPORTATEURS

PAYS	% DES TRAVAUX EXPORTÉS
COTE d'IVOIRE	12,1
ARABIE SAOUDITE	8,8
IRAN	7,6
NIGERIA	7,4
MAROC	4,0
CAMEROUN	4,0
NIGER	3,6
RÉPUBLIQUE CENTRAFRICAINE	3,3
IRAK	3,2
URUGUAY	3,2
TOTAL	57,2

2.2 MONTANT DES TRAVAUX EXPORTÉS SELON L'OUVRAGE ET LA RÉGION DU MONDE

Unité : million de Francs

RÉGION DU MONDE	OUVRAGE					GÉNIE CIVIL et AGRIC.			TOTAL
	Logements	Hôtels	Ateliers Usines	Bureaux	Autres bâtiments et SAI	Réseaux transports	Réseaux de distribution	Autres ouvrages de GCA et SAI	
AFRIQUE NOIRE FRANCOPHONE	106	39	370	41	1 197	1 709	521	1 098	5 080
MOYEN-ORIENT	547	237	1 138	122	471	283	557	636	3 991
AFRIQUE DU NORD	101	38	455	74	162	70	121	614	1 636
AFRIQUE NOIRE NON FRANCOPH.	—	—	141	1	10	921	31	257	1 361
COMMUNAUTÉ des ÉTATS d'EUROPE	83	19	141	47	73	118	63	100	643
ASIE DU SUD	—	—	90	—	1	371	24	127	613
DÉPARTEMENTS d'OUTREMER	111	—	30	11	60	178	20	113	623
EUROPE DE L'EST	—	59	256	—	34	87	59	—	495
ASIE CENTRALE	9	—	1	—	16	175	—	187	388
OCÉANIE	—	—	—	—	245	84	—	9	338
AMÉRIQUE DU SUD	23	—	45	—	2	21	171	49	312
EUROPE DE L'OUEST	37	23	39	24	14	15	97	38	286
AMÉRIQUE DU NORD	11	—	76	—	—	6	1	34	128
TERRITOIRE d'OUTREMER	14	—	—	5	39	30	—	8	96
ÉTRANGER sans autre précision	12	—	32	5	21	1	—	—	71
ENSEMBLE	1 054	413	2 814	330	2 345	4 069	1 665	3 270	15 961

2.3 MONTANT DES TRAVAUX EXPORTÉS SELON L'OUVRAGE ET LA TAILLE DES ENTREPRISES

Unité : million de Francs et %

NATURE DE L'OUVRAGE	11 à 499 salariés		500 à 999 salariés		1 000 salariés et plus		TOTAL	
		%		%		%		%
BATIMENT								
Logements	256	24	117	11	680	65	1 054	100
Hôtels	148	36	4	1	261	63	413	100
Ateliers, usines	225	8	274	10	2 315	82	2 814	100
Bureaux, halls	68	21	75	23	187	56	330	100
Autres bâtiments	254	11	78	3	2 014	86	2 346	100
TOTAL	952	14	548	8	5 456	78	6 957	100
GÉNIE CIVIL ET AGRICOLE								
Réseaux de transport	38	1	69	2	3 962	97	4 069	100
Réseaux de distribution	149	9	315	19	1 200	72	1 665	100
Autres ouvrages	542	17	249	8	2 478	75	3 270	100
TOTAL	729	8	634	7	7 640	85	9 003	100
BATIMENT, GÉNIE CIVIL ET AGRICOLE	1 682	10	1 182	7	13 097	83	15 960	100

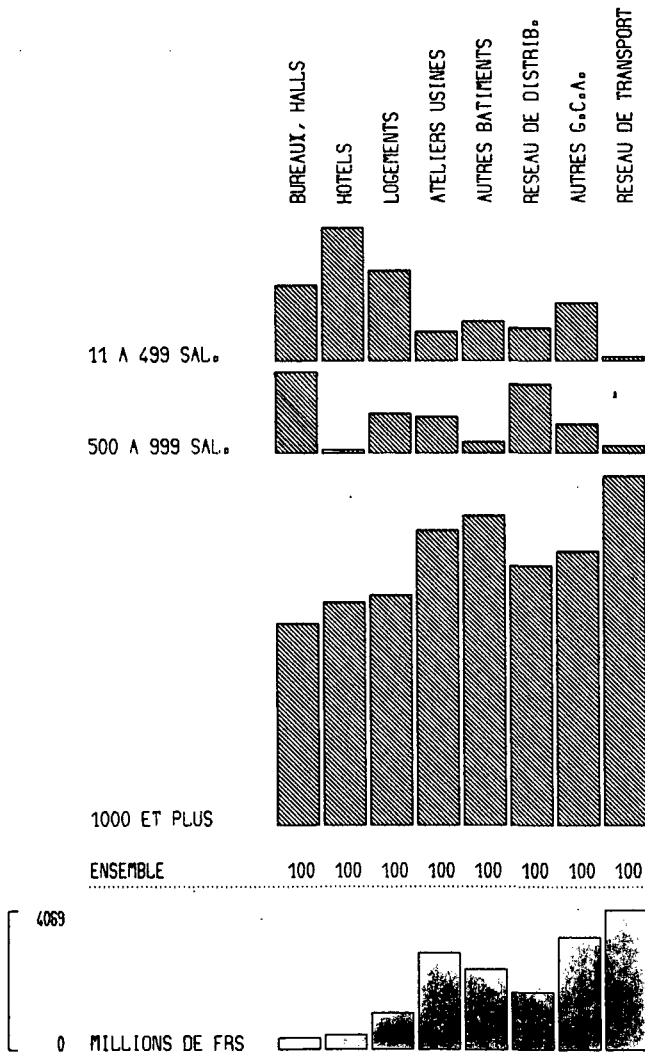
2.4 MONTANT DES TRAVAUX EXPORTÉS SELON L'OUVRAGE ET LE MODE DE COMMANDE

Unité : million de Francs et %

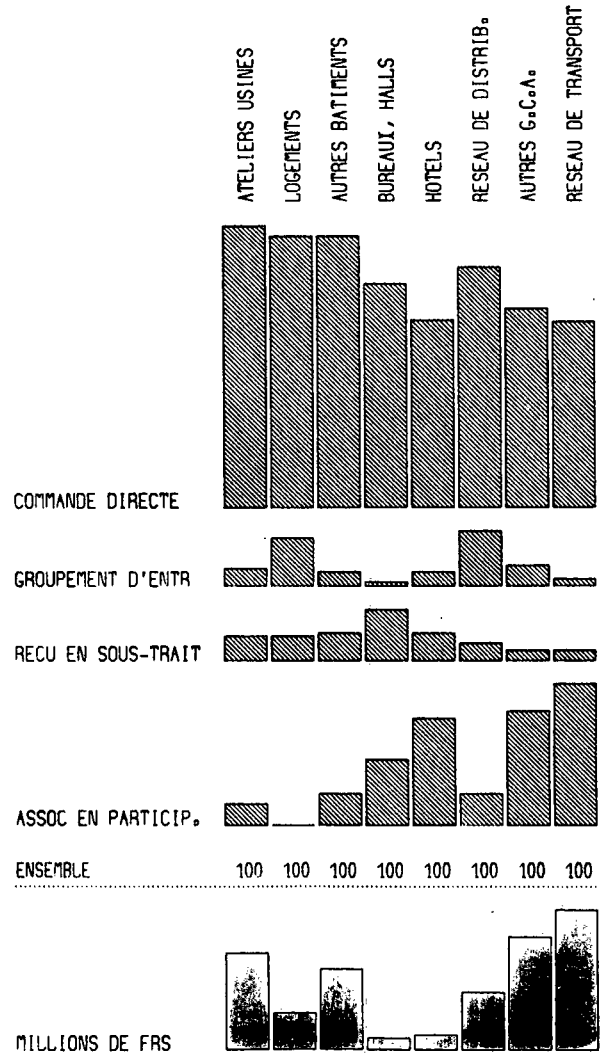
NATURE DE L'OUVRAGE	Commande directe		Sous-traitance		Groupement d'entreprises		Association en participation		TOTAL	
		%		%		%		%		%
BATIMENT										
Logements	830	79	76	7	147	14	1	€	1 054	100
Hôtels	231	56	34	8	15	4	133	32	413	100
Ateliers, usines	2 315	82	188	7	145	5	166	6	2 814	100
Bureaux, halls	214	65	50	15	4	1	62	19	330	100
Autres bâtiments	1 865	80	182	8	98	4	201	8	2 346	100
TOTAL	5 455	78	531	8	409	6	562	8	6 957	100
GÉNIE CIVIL ET AGRICOLE										
Réseaux de transport	2 203	54	103	3	85	2	1 677	41	4 069	100
Réseaux de distribution	1 166	70	84	5	266	16	149	9	1 665	100
Autres ouvrages de GCA	1 906	58	90	3	187	6	1 087	33	3 270	100
TOTAL	5 275	59	277	3	538	6	2 913	32	9 003	100
BATIMENT, GÉNIE CIVIL ET AGRICOLE	10 730	67	808	5	947	6	3 474	22	15 960	100

RÉPARTION DES TRAVAUX EXPORTÉS

SELON L'OUVRAGE ET LA TAILLE DES ENTREPRISES



SELON L'OUVRAGE ET LE MODE DE COMMANDE




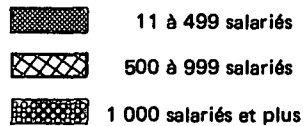
SSEE GRAFIK

2.5 MONTANT DES TRAVAUX EXPORTES SELON LA NATURE DES TRAVAUX ET LA TAILLE DES ENTREPRISES

Unité : million de F. et %

NATURE DES TRAVAUX	TAILLE DE L'ENTREPRISE							
	11 à 499 salariés		500 à 999 salariés		1 000 salariés et plus		TOTAL	
5510 Travaux d'aménagement des terres et des eaux ; voirie ; parcs et jardins	167	11	132	9	1 250	81	1 549	100
5511 Construction de lignes de transport d'électricité	8	2	100	13	635	85	742	"
5512 Travaux d'infrastructure générale	424	10	428	10	3 256	80	4 108	"
5513 Construction de chaussées	-	-	1	-	1 145	100	1 147	"
5520 Entreprises de forages, sondages, fondations spéciales	148	31	29	6	294	62	471	"
5530 Construction d'ossatures autres que métalliques	7	-	-	-	1 698	100	1 705	"
5531 Installation industrielle ; montage-levage	118	40	152	51	26	9	296	"
5540 Installation électrique	29	1	58	3	2 041	96	2 128	"
5550 Construction industrialisée	153	86	19	11	6	3	178	"
5560 Maçonnerie ; travaux courants de béton armé	172	6	126	4	2 625	90	2 923	"
5570 Génie climatique	144	62	24	10	71	28	239	"
5571 Menuiserie ; serrurerie	109	100	1	-	-	-	110	"
5572 Couverture, plomberie et installations sanitaires	94	54	40	23	39	23	173	"
5573 Aménagements, finitions	107	56	72	36	11	6	191	"
BATIMENT, GÉNIE CIVIL ET AGRICOLE	1 682	11	1 182	7	13 097	82	15 960	100

TAILLE DES ENTREPRISES INTERVENANTES



IMPORTANCE DES TRAVAUX

en millions de F. en %

4 108	26
2 923	18
2 128	13
1 705	11
1 549	10
1 147	7
742	5
471	3
296	2
239	1
191	1
178	1
173	1
110	1
15 960	100

3^e partie

RESULTATS REGIONAUX

TABLEAU DE BORD RÉGIONAL

ENTREPRISES DE PLUS DE 10 SALARIÉS

RÉGION DU SIEGE SOCIAL DE L'ENTREPRISE	NOMBRE D'ENTREPRISES	PERSONNES ACTIVES	TRAVAUX DE BGCA exécutés directement	INVESTISSEMENTS
	%	%	<i>en million de Francs et %</i>	<i>en millions de Francs et %</i>
ILE-DE-FRANCE	4 554 20	397 661 36	62 498 38	2 776 42
CHAMPAGNE-ARDENNE	523 2	18 823 2	2 524 2	92 1
PICARDIE	466 2	17 909 2	2 564 2	75 1
HAUTE-NORMANDIE	630 3	27 217 2	4 058 2	136 2
CENTRE	923 4	37 253 3	5 347 3	171 3
BASSE-NORMANDIE	311 2	20 860 2	2 910 2	112 2
BOURGOGNE	530 2	19 706 2	2 672 2	101 1
NORD	1 219 5	62 405 6	8 883 5	292 4
LORRAINE	912 4	45 892 4	6 278 4	272 4
ALSACE	802 4	31 481 3	4 262 3	172 3
FRANCHE-COMTÉ	382 2	13 347 1	1 975 1	78 1
PAYS DE LA LOIRE	1 221 5	50 339 5	7 330 4	297 4
BRETAGNE	1 283 6	47 303 4	6 554 4	255 4
POITOU-CHARENTES	645 3	20 608 2	2 783 2	95 1
AQUITAINE	1 057 5	36 079 3	5 006 3	198 3
MIDI-PYRÉNÉES	883 4	33 051 3	4 647 3	219 3
LIMOUSIN	284 1	15 021 1	1 528 1	56 1
RHONE-ALPES	2 223 10	94 745 9	14 218 9	534 8
AUVERGNE	574 3	19 137 2	2 383 1	87 1
LANGUEDOC-ROUSSILLON	780 4	27 312 2	3 756 2	164 3
PROVENCE-COTE D'AZUR	1 844 8	73 114 6	10 088 6	441 7
CORSE	113 1	3 643	528	35 1
TOTAL	22 359 100	1 108 406 100	162 793 100	6 658 100

ANALYSE DES ÉCHANGES INTER-RÉGIONAUX

1.1 MONTANT DES TRAVAUX
SELON LA RÉGION DU SIEGE DES ENTREPRISES ET LA RÉGION DE CHANTIER

Unité : million de Francs

Région du siège social de l'entreprise	Localisation du chantier																						
	ÎLE DE FRANCE	CHAMPAGNE- ARDENNE	PICARDIE	HAUTE- NORMANDIE	CENTRE	BASSE- NORMANDIE	BOURGOGNE	NORD	LORRAINE	ALSACE	FRANCHE-COMTE	PAYS DE LA LOIRE	BRETAGNE	POITOU- CHARENTES	AQUITAINE	MIDI-PYRÉNÉES	LIMOUSIN	RHÔNE-ALPES	AUVERGNE	LANGUEDOC- ROUSSILLON	PROVENCE- CÔTE D'AZUR	CORSE	FRANCE ENTIERE
ÎLE DE FRANCE	36314	100	79	132	273	47	83	337	93	187	21	446	123	35	33	164	1	407	6	117	69	-	39066
CHAMPAGNE-ARDENNE	622	2087	43	14	16	3	19	51	148	22	4	19	3	-	5	-	13	11	-	9	1	8	3097
PICARDIE	1057	53	2312	43	7	3	4	209	17	3	4	36	2	10	-	1	1	28	-	-	3	2	3796
HAUTE NORMANDIE	1954	10	35	3212	56	31	1	111	1	2	-	93	24	2	10	11	-	67	1	-	55	-	5672
CENTRE	2025	24	3	5	4416	9	17	29	36	8	1	212	53	22	9	10	11	18	23	5	32	-	6967
BASSE NORMANDIE	680	-	2	253	23	2522	-	20	10	2	23	105	149	-	-	13	-	1	1	-	11	-	3815
BOURGOGNE	964	36	-	-	69	30	2332	54	38	38	19	17	5	2	20	29	-	263	8	45	61	-	4031
NORD	2154	8	49	136	43	7	-	7650	67	20	2	23	7	3	-	6	-	38	-	-	6	-	10218
LORRAINE	1203	75	1	6	21	14	4	23	5184	159	27	3	9	3	8	5	-	43	-	7	27	-	6822
ALSACE	449	4	-	20	1	1	10	35	318	3477	53	1	-	-	-	1	1	8	-	-	10	-	4389
FRANCHE-COMTÉ	283	10	-	-	85	2	91	116	162	138	1802	15	11	4	-	3	-	105	1	31	5	-	2863
PAYS DE LA LOIRE	1976	82	7	7	58	75	-	17	41	17	1	5694	91	34	11	2	14	27	1	4	7	-	8167
BRETAGNE	2087	3	-	30	16	31	-	14	17	24	-	331	5983	28	50	14	26	6	31	15	10	-	8715
POITOU-CHARENTES	530	-	-	3	44	32	-	11	10	9	1	196	8	2483	43	25	36	9	-	11	14	-	3466
AQUITAINE	1495	5	-	7	49	4	1	58	22	23	1	6	2	108	4556	160	89	20	10	16	43	-	6676
MIDI-PYRÉNÉES	1140	-	-	29	8	32	5	8	13	12	1	8	3	9	136	3961	26	83	32	26	69	-	5600
LIMOUSIN	418	4	-	-	28	-	-	6	15	-	-	14	3	41	38	25	1178	8	65	-	6	-	1847
RHÔNE-ALPES	3962	9	29	30	26	32	63	28	20	88	12	29	7	2	1	16	-	12261	74	66	221	-	16978
AUVERGNE	446	-	1	-	85	3	37	14	7	5	1	11	-	-	43	13	92	242	2086	17	61	-	3163
LANGUEDOC-ROUSSILLON	846	11	1	8	17	32	-	79	6	14	-	6	10	2	37	137	39	164	34	3321	223	-	4986
PROVENCE-CÔTE D'AZUR	1853	7	2	125	7	6	10	13	59	19	3	77	8	1	7	52	-	412	14	67	9136	-	11879
CORSE	57	1	-	-	-	-	2	5	-	-	-	-	4	-	-	-	-	-	1	-	23	518	611
DOM-TOM	587	-	-	-	-	-	-	-	-	6	-	-	-	-	9	-	-	15	-	-	2	-	619
ÉTRANGER	14219	32	4	1	58	-	9	44	216	173	1	145	1	1	26	42	-	188	-	-	181	-	15341
ENSEMBLE	77319	2562	2568	4059	5406	2917	2688	8930	6499	4445	1977	7487	6505	2789	5043	4690	1528	14424	2387	3756	10276	528	178782

1.2 ÉCHANGES INTER-RÉGIONAUX : IMPORTATION

Unité : % et million de Francs

Région du siège social de l'entreprise																					Montant des travaux selon la localisation des chantiers					
Localisation du chantier	ÎLE DE FRANCE	CHAMPAGNE-ARDENNE	PICARDIE	HAUTE-NORMANDIE	CENTRE	BASSE-NORMANDIE	BOURGOGNE	NORD	LORRAINE	ALSACE	FRANCHE-COMTÉ	PAYS DE LA LOIRE	BRETAGNE	POITOU-CHARENTES	AQUITAINE	MIDI-PYRÉNÉES	LIMOUSIN	RHÔNE-ALPES	AUVERGNE	LANGUEDOC-ROUSSILLON	PROVENCE-CÔTE D'AZUR	CORSE	TOTAL			
ÎLE DE FRANCE	93,0	-	-	-	0,7	-	-	0,9	-	0,5	-	1,1	-	-	-	-	-	1,0	-	-	-	-	-	97,2	39066	
CHAMPAGNE-ARDENNE	20,1	67,4	1,4	-	0,5	-	0,6	1,7	4,8	0,7	-	0,6	-	-	-	-	-	-	-	-	-	-	-	-	97,8	3097
PICARDIE	27,8	1,4	60,9	1,1	-	-	-	5,5	0,5	-	-	0,9	-	-	-	-	-	0,7	-	-	-	-	-	-	98,8	3796
HAUTE NORMANDIE	34,4	-	0,6	56,6	1,0	0,5	-	2,0	-	-	-	1,6	-	-	-	-	-	1,2	-	-	1,0	-	-	-	98,9	5672
CENTRE	29,1	-	-	-	63,4	-	-	-	0,5	-	-	3,0	0,8	-	-	-	-	-	-	-	-	0,5	-	-	97,3	6967
BASSE NORMANDIE	17,8	-	-	6,6	0,6	66,1	-	0,5	-	-	0,6	2,8	3,9	-	-	-	-	-	-	-	-	-	-	-	98,9	3815
BOURGOGNE	23,9	1,0	-	-	1,7	0,7	57,8	1,3	0,9	0,9	0,5	-	-	-	0,5	0,7	-	6,5	-	1,1	1,5	-	-	-	99,0	4031
NORD	21,1	-	0,5	1,3	-	-	-	74,9	0,7	-	-	-	-	-	-	-	-	-	-	-	-	-	-	-	98,5	10218
LORRAINE	17,6	1,1	-	-	-	-	-	-	76,0	2,3	-	-	-	-	-	-	-	0,6	-	-	-	-	-	-	97,6	6822
ALSACE	10,2	-	-	-	-	-	-	0,8	7,2	79,2	1,2	-	-	-	-	-	-	-	-	-	-	-	-	-	98,6	4389
FRANCHE-COMTÉ	9,9	-	-	-	3,0	-	3,2	4,1	5,7	4,8	62,9	0,5	-	-	-	-	-	3,7	-	1,1	-	-	-	-	98,9	2863
PAYS DE LA LOIRE	24,2	1,0	-	-	0,7	0,9	-	-	0,5	-	-	69,7	1,1	-	-	-	-	-	-	-	-	-	-	-	98,1	8167
BRETAGNE	24,0	-	-	-	-	-	-	-	-	-	-	3,8	68,7	-	0,6	-	-	-	-	-	-	-	-	-	97,1	8715
POITOU-CHARENTES	15,3	-	-	-	1,3	0,9	-	-	-	-	-	5,7	-	71,7	1,3	0,7	1,0	-	-	-	-	-	-	-	97,9	3466
AQUITAINE	22,4	-	-	-	0,7	-	-	0,9	-	-	-	-	-	1,6	68,2	2,4	1,3	-	-	-	0,6	-	-	-	98,1	6676
MIDI-PYRÉNÉES	20,4	-	-	0,5	-	0,6	-	-	-	-	-	-	-	-	2,4	70,7	0,5	1,5	0,6	0,5	1,2	-	-	-	98,9	5600
LIMOUSIN	22,6	-	-	-	1,5	-	-	-	0,8	-	-	0,7	-	2,2	2,1	1,3	63,8	-	3,5	-	-	-	-	-	98,5	1847
RHÔNE-ALPES	23,3	-	-	-	-	-	-	-	-	0,5	-	-	-	-	-	-	-	72,2	-	-	1,3	-	-	-	97,3	16978
AUVERGNE	14,1	-	-	-	2,7	-	1,2	-	-	-	-	-	-	-	1,4	-	2,9	7,7	66,0	0,5	1,9	-	-	-	98,4	3163
LANGUEDOC-ROUSSILLON	17,0	-	-	-	-	0,6	-	1,6	-	-	-	-	-	-	0,7	2,8	0,8	3,3	0,7	66,6	4,5	-	-	-	98,6	4986
PROVENCE-CÔTE D'AZUR	15,6	-	-	1,1	-	-	-	-	0,5	-	-	0,6	-	-	-	-	-	3,5	-	0,6	76,9	-	-	-	98,8	11879
CORSE	9,3	-	-	-	-	-	-	0,8	-	-	-	-	0,7	-	-	-	-	-	-	-	-	3,7	84,7	99,2	611	
DOM-TOM	94,8	-	-	-	-	-	-	-	-	1,0	-	-	-	-	1,5	-	-	2,5	-	-	-	-	-	-	99,8	619
ÉTRANGER	92,7	-	-	-	-	-	-	-	1,4	1,1	-	0,9	-	-	-	-	-	1,2	-	-	1,2	-	-	-	98,5	15341
																									178782	

- = 0 ou pourcentage inférieur à 0,5

Ce tableau permet de répondre à la question : où est le siège social des entreprises travaillant dans telle région ? Il se lit en ligne. Exemple : la deuxième ligne s'interprète ainsi : 67,4 % des travaux réalisés en Champagne-Ardenne le sont par des entreprises ayant leur siège dans la région, 20,1 % sont réalisés par des entreprises dont le siège est installé en région Parisienne, etc...

1.3 ÉCHANGES INTER-RÉGIONAUX : EXPORTATION

Unité en %

ANNÉE 1979

Région du siège social de l'entreprise	ÎLE DE FRANCE	CHAMPAGNE-ARDENNE	PICARDIE	HAUTE-NORMANDIE	CENTRE	BASSE-NORMANDIE	BOURGOGNE	NORD	LORRAINE	ALSACE	FRANCHE-COMTÉ	PAYS DE LA LOIRE	BRETAGNE	POITOU-CHARENTES	AQUITAINE	MIDI-PYRÉNÉES	LIMOUSIN	RHÔNE-ALPES	AUVERGNE	LANGUEDOC-ROUSSILLON	PROVENCE-CÔTE D'AZUR	CORSE
ÎLE DE FRANCE	47,0	3,9	3,1	3,3	5,0	1,6	3,1	3,8	1,4	4,2	1,1	6,0	1,9	1,3	0,6	3,5	-	2,8	-	3,1	0,7	-
CHAMPAGNE-ARDENNE	0,8	81,5	1,7	-	-	-	0,7	0,6	2,3	0,5	-	-	-	-	-	-	0,8	-	-	-	-	1,4
PICARDIE	1,4	2,1	90,1	1,0	-	-	-	2,3	-	-	-	0,5	-	-	-	-	-	-	-	-	-	-
HAUTE NORMANDIE	2,5	-	1,4	79,1	1,0	1,1	-	1,2	-	-	-	1,2	-	-	-	-	-	0,5	-	-	0,5	-
CENTRE	2,6	0,9	-	-	81,7	-	0,6	-	0,5	-	-	2,8	0,8	0,8	-	-	0,7	-	0,9	-	-	-
BASSE NORMANDIE	0,9	-	-	6,2	-	86,4	-	-	-	-	1,2	1,4	2,3	-	-	-	-	-	-	-	-	-
BOURGOGNE	1,2	1,4	-	-	1,3	1,0	86,7	0,6	0,6	0,9	1,0	-	-	-	-	0,6	-	1,8	-	1,2	0,6	-
NORD	2,8	-	1,9	3,	0,8	-	-	85,7	1,0	0,5	-	-	-	-	-	-	-	-	-	-	-	-
LORRAINE	1,6	2,9	-	-	-	0,5	-	-	79,8	3,6	1,4	-	-	-	-	-	-	-	-	-	-	-
ALSACE	0,6	-	-	0,5	-	-	-	-	4,9	78,2	2,7	-	-	-	-	-	-	-	-	-	-	-
FRANCHE-COMTÉ	-	-	-	-	1,6	-	3,4	1,3	2,5	3,1	91,1	-	-	-	-	-	-	0,7	-	0,8	-	-
PAYS DE LA LOIRE	2,5	3,2	-	-	1,1	2,6	-	-	0,6	0,5	-	76,1	1,4	1,2	-	-	0,9	-	-	-	-	-
BRETAGNE	2,7	-	-	0,7	-	1,1	-	-	-	0,5	-	4,4	91,3	1,0	1,0	-	1,7	-	1,3	-	-	-
POITOU-CHARENTES	0,7	-	-	-	0,8	1,1	-	-	-	-	-	2,6	-	89,0	0,9	0,5	2,3	-	-	-	-	-
AQUITAINE	1,9	-	-	-	0,9	-	-	0,6	-	0,5	-	-	-	3,9	90,4	3,4	5,9	-	-	-	-	-
MIDI-PYRÉNÉES	1,5	-	-	0,7	-	1,1	-	-	-	-	-	-	-	-	2,7	84,5	1,7	0,6	1,3	0,7	0,7	-
LIMOUSIN	0,5	-	-	-	0,5	-	-	-	-	-	-	-	-	1,5	0,8	0,5	77,1	-	2,7	-	-	-
RHÔNE-ALPES	5,1	-	1,1	0,7	0,5	1,1	2,3	-	-	2,0	0,6	-	-	-	-	-	-	85,0	3,1	1,8	2,2	-
AUVERGNE	0,6	-	-	-	1,6	-	1,4	-	-	-	-	-	-	-	0,8	-	6,0	1,7	87,4	0,5	0,6	-
LANGUEDOC-ROUSSILLON	1,1	-	-	-	-	1,1	-	0,9	-	-	-	-	-	-	0,7	2,9	2,6	1,1	1,4	88,4	2,2	-
PROVENCE-CÔTE D'AZUR	2,4	-	-	3,0	-	-	-	-	0,9	-	-	1,0	-	-	-	1,1	-	2,9	0,6	1,8	88,9	-
CORSE	-	-	-	-	-	-	-	-	-	-	-	-	-	-	-	-	-	-	-	-	-	98,2
DOM-TOM	0,8	-	-	-	-	-	-	-	-	-	-	-	-	-	-	-	-	-	-	-	-	-
ÉTRANGER	18,4	1,3	-	-	1,1	-	-	0,5	3,3	3,9	-	1,9	-	-	0,5	0,9	-	1,3	-	-	1,8	-
ENSEMBLE	99,7	97,2	99,3	98,6	97,9	98,7	98,2	97,5	97,8	97,9	99,1	97,9	97,7	98,7	98,5	97,9	99,7	98,4	98,7	98,3	98,2	99,6
Montant des travaux par région de siège social de l'entreprise en millions de Francs	77319	2562	2568	4059	5406	2917	2688	8930	6499	4445	1977	7487	6505	2789	5043	4690	1528	14424	2387	3756	10276	528


- = 0 ou pourcentage inférieur à 0,5

TOTAL 178782

Ce tableau permet de répondre à la question : où travaillent les entreprises ayant leur siège dans telle région ? Il se lit en colonne. Exemple : la première colonne du tableau s'interprète comme suit : les entreprises ayant leur siège en région parisienne réalisent 47,0 % de leurs travaux dans cette région, 0,8 % en Champagne-Ardenne, 1,4 % en Picardie, etc...

TRAVAUX RÉALISÉS PAR LES ENTREPRISES AYANT LEUR SIÈGE DANS LA RÉGION


RÉGION DU SIÈGE DES ENTREPRISES	EN MÉTROPOLE						HORS MÉTROPOLE Total
	Dans leur région		Hors de leur région		Total		
	a	$\frac{a}{a+c}$	c	$\frac{c}{a+c}$	a+c		
	millions F	%	millions F	%	millions F	%	millions F
ÎLE DE FRANCE	36 314	58	26 199	42	62 513	100	14 806
CHAMPAGNE-ARDENNE	2 087	82	443	12	2 530	100	32
PICARDIE	2 312	90	252	10	2 564	100	4
HAUTE-NORMANDIE	3 212	76	846	24	4 239	100	1
CENTRE	4 416	82	932	18	5 348	100	58
BASSE-NORMANDIE	2 522	86	395	14	2 917	100	—
BOURGOGNE	2 332	87	347	13	2 679	100	9
NORD	7 650	86	1 236	14	8 886	100	44
LORRAINE	5 184	83	1 099	17	6 283	100	216
ALSACE	3 477	82	789	18	4 266	100	179
FRANCHE-COMTÉ	1 802	91	174	9	1 976	100	1
PAYS DE LA LOIRE	5 694	78	1 648	22	7 342	100	145
BRETAGNE	5 983	92	522	8	6 505	100	1
POITOU-CHARENTES	2 483	89	305	11	2 788	100	1
AQUITAINE	4 556	91	452	9	5 008	100	35
MIDI-PYRÉNÉES	3 961	85	687	15	4 648	100	42
LIMOUSIN	1 178	77	350	23	1 528	100	—
RHÔNE-ALPES	12 261	86	1 960	14	14 221	100	203
AUVERGNE	2 086	87	301	13	2 387	100	—
LANGUEDOC-ROUSSILLON	3 321	88	435	12	3 756	100	—
PROVENCE CÔTE D'AZUR	9 136	90	957	10	10 093	100	183
CORSE	518	98	10	2	528	100	—
TOTAL	122 485	75	40 339	25	162 824	100	15 960



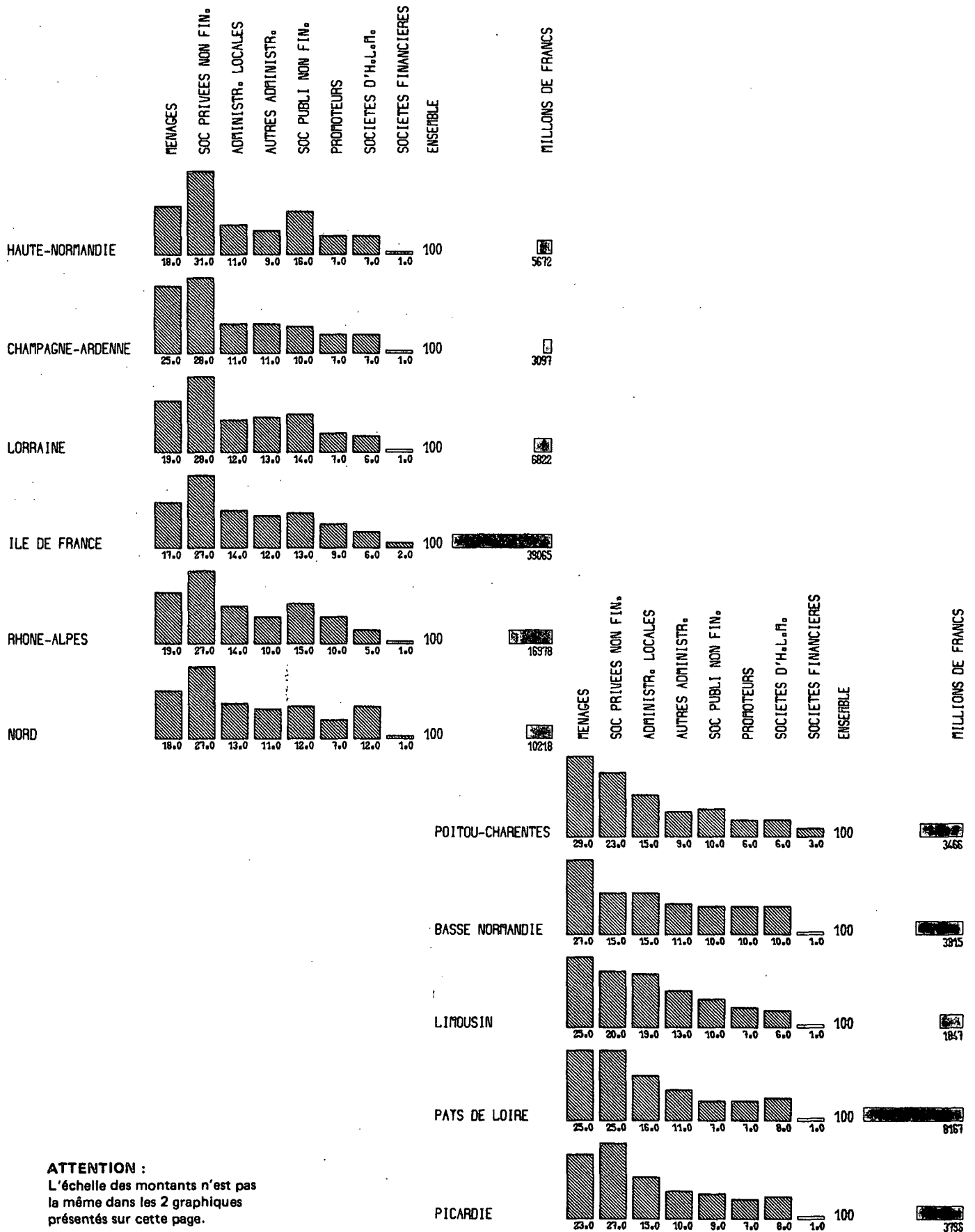
TRAVAUX RÉALISÉS SELON LA RÉGION DES CHANTIERS

TRAVAUX RÉALISÉS DANS LA RÉGION

RÉGION DES CHANTIERS	Par les entreprises ayant leur siège dans la région		Par les entreprises ayant leur siège hors de la région		Total des travaux dans la région	
	a	$\frac{a}{a+b}$	b	$\frac{b}{a+b}$	a + b	
	millions F	%	millions F	%	millions F	%
ÎLE DE FRANCE	36 314	93	2 753	7	39 066	100
CHAMPAGNE-ARDENNE	2 087	67	1 010	33	3 097	100
PICARDIE	2 312	61	1 484	39	3 796	100
HAUTE-NORMANDIE	3 212	57	2 460	43	5 672	100
CENTRE	4 416	63	2 551	37	6 967	100
BASSE-NORMANDIE	2 522	67	1 293	33	3 815	100
BOURGOGNE	2 332	58	1 699	42	4 031	100
NORD	7 650	75	2 568	25	10 218	100
LORRAINE	5 184	76	1 638	24	6 822	100
ALSACE	3 477	80	912	20	4 389	100
FRANCHE-COMTÉ	1 802	63	1 061	37	2 863	100
PAYS DE LA LOIRE	5 694	70	2 473	30	8 167	100
BRETAGNE	5 983	69	2 732	31	8 715	100
POITOU-CHARENTES	2 483	72	983	28	3 466	100
AQUITAINE	4 556	68	2 120	32	6 676	100
MIDI-PYRÉNÉES	3 961	71	1 639	29	5 600	100
LIMOUSIN	1 178	64	669	34	1 847	100
RHÔNE-ALPES	12 261	72	4 717	28	16 978	100
AUVERGNE	2 086	66	1 077	34	3 163	100
LANGUEDOC-ROUSSILLON	3 321	67	1 665	33	4 986	100
PROVENCE CÔTE D'AZUR	9 136	77	2 743	23	11 879	100
CORSE	518	85	93	15	611	100
TOTAL	122 485	67	40 339	33	162 824	100

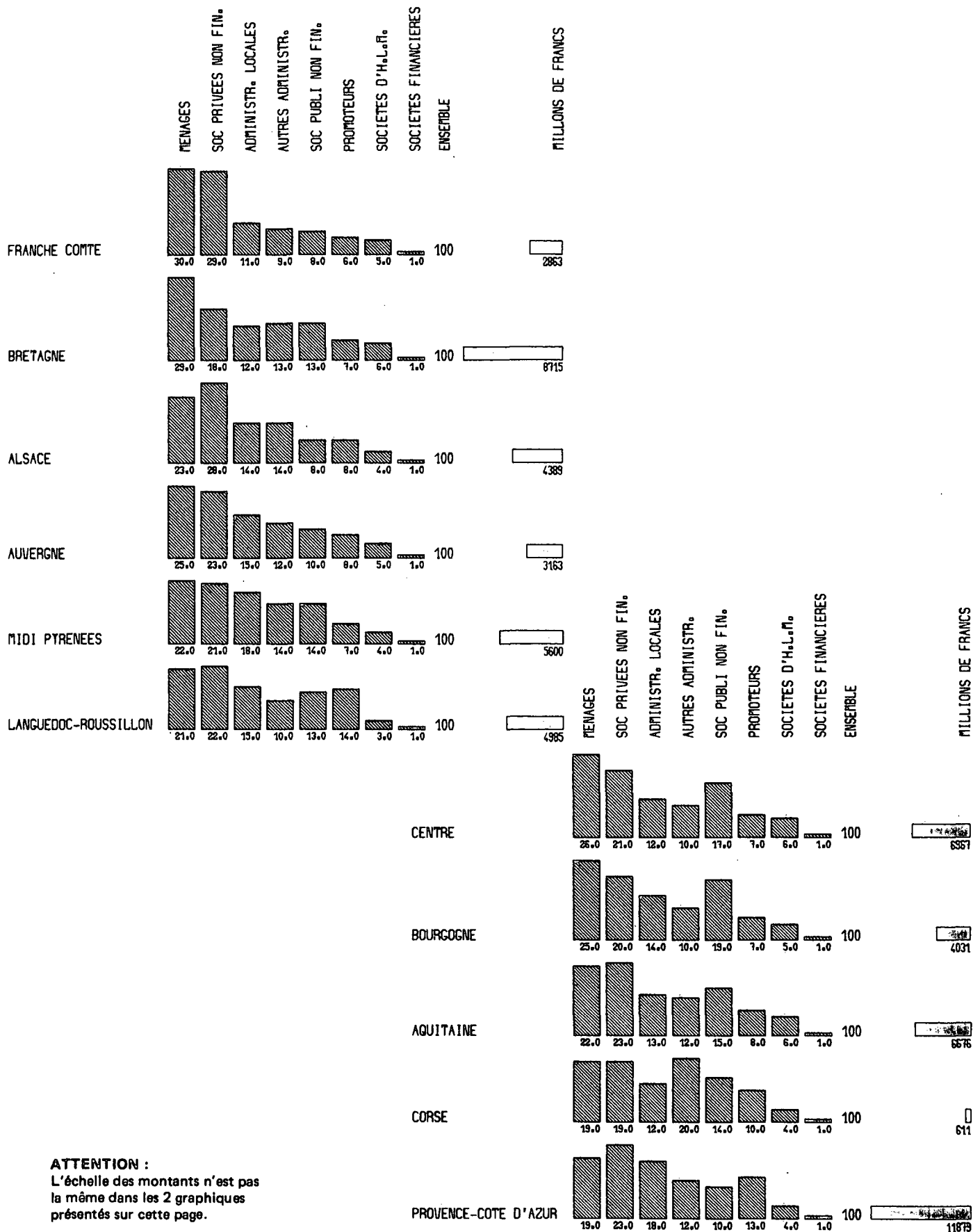


MONTANT DES TRAVAUX RÉALISÉS EN MÉTROPOLE
SELON LA RÉGION ET LE MAÎTRE D'OUVRAGE (suite)



ATTENTION :
L'échelle des montants n'est pas la même dans les 2 graphiques présentés sur cette page.

MONTANT DES TRAVAUX RÉALISÉS EN MÉTROPOLE
SELON LA RÉGION ET LE MAÎTRE D'OUVRAGE (suite)



ATTENTION :
L'échelle des montants n'est pas
la même dans les 2 graphiques
présentés sur cette page.

MONTANT DES TRAVAUX RÉALISÉS EN MÉTROPOLE SELON LA RÉGION ET LE MAÎTRE D'OUVRAGE

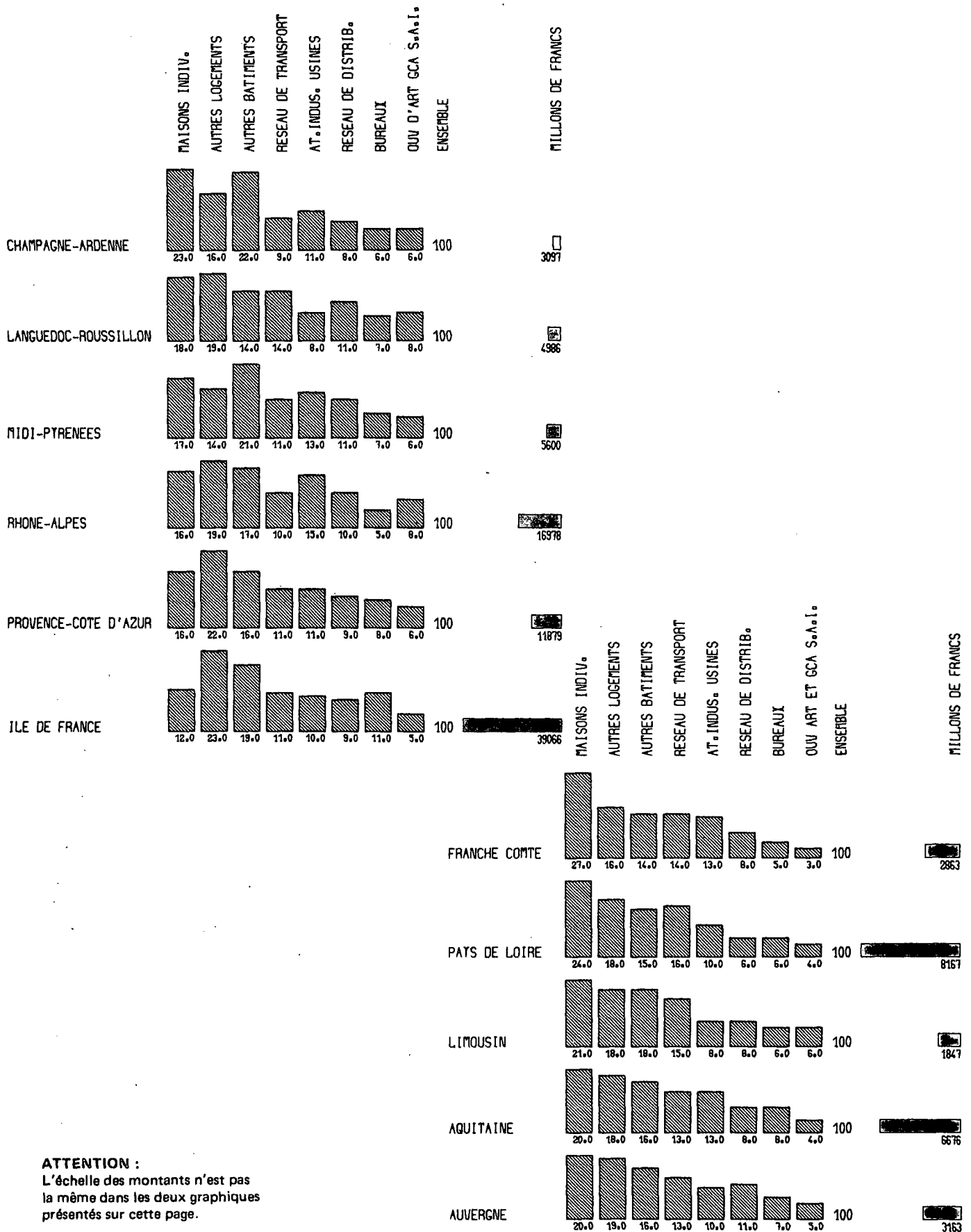
LOCATION DU CHANTIER	Sociétés publiques non financières	Sociétés privées non financières	Sociétés financières	Sociétés d'HLM	Promoteurs	Administrations locales	Administrés autres	Ménages	TOTAL
ILE-DE-FRANCE	5 017	10 534	830	2 463	3 625	5 448	4 499	6 649	39 065
	13	27	2	6	9	14	12	17	100
CHAMPAGNE-ARDENNE	316	875	31	212	211	339	332	781	3 097
	10	28	1	7	7	11	11	25	100
PICARDIE	338	1 019	52	292	246	582	387	881	3 796
	9	27	1	8	7	15	10	23	100
HAUTE-NORMANDIE	907	1 772	41	405	389	624	500	1 033	5 672
	16	31	1	7	7	11	9	18	100
CENTRE	1 169	1 447	66	411	504	825	710	1 835	6 967
	17	21	1	6	7	12	10	26	100
BASSE-NORMANDIE	404	585	37	407	376	569	427	1 009	3 815
	11	15	1	11	10	15	11	26	100
BOURGOGNE	776	797	33	207	264	568	394	991	4 031
	19	20	1	5	6	14	10	25	100
NORD	1 256	2 721	92	1 207	711	1 279	1 107	1 845	10 218
	12	27	1	12	7	12	11	18	100
LORRAINE	962	1 940	64	381	501	833	856	1 285	6 822
	14	28	1	6	7	12	13	19	100
ALSACE	335	1 213	59	169	362	611	617	1 022	4 389
	8	28	1	4	8	14	14	23	100
FRANCHE-COMTÉ	217	857	24	139	179	324	254	868	2 863
	8	30	1	5	6	11	9	30	100
PAYS DE LA LOIRE	558	2 028	81	632	600	1 328	916	2 023	8 167
	7	25	1	8	7	16	11	25	100
BRETAGNE	1 091	1 601	90	483	628	1 084	1 200	2 538	8 715
	12	18	1	6	7	12	14	30	100
POITOU-CHARENTES	359	785	90	220	208	514	312	979	3 466
	10	23	3	6	6	15	9	28	100
AQUITAINE	1 011	1 504	60	433	556	835	815	1 463	6 676
	15	23	1	6	8	13	12	22	100
MIDI-PYRÉNÉES	791	1 153	66	217	383	984	776	1 230	5 600
	14	20	1	4	7	18	14	22	100
LIMOUSIN	190	366	20	102	124	365	241	461	1 847
	10	20	1	6	7	19	13	24	100
RHONE-ALPES	2 568	4 658	147	804	1 677	2 337	1 631	3 156	16 978
	15	27	1	5	10	14	10	18	100
AUVERGNE	308	731	46	169	242	481	389	796	3 163
	10	25	1	5	8	15	12	24	100
LANGUEDOC-ROUSSILLON	649	1 087	70	166	693	768	512	1 040	4 985
	13	22	1	3	14	15	10	22	100
PROVENCE-COTE D'AZUR	1 242	2 779	94	510	1 486	2 097	1 406	2 265	11 879
	10	23	1	4	13	18	12	19	100
CORSE	89	111	4	30	63	76	125	114	611
	15	18	1	5	10	12	20	19	100
TOTAL	20 554	40 563	2 094	10 061	14 030	22 851	18 405	34 263	162 821
	13	25	1	6	9	14	11	21	100

MONTANT DES TRAVAUX RÉALISÉS EN MÉTROPOLE SELON LA RÉGION ET LE TYPE D'OUVRAGE

Unité : million de Francs et %


LOCATION DU CHANTIER	Maisons individuelles	Autres logements	Ateliers Usines	Bureaux	Autres bâtiments	Réseaux de transport	Réseaux de distribution	Ouvrages d'art et autres ouvrag. de GCA	TOTAL
ILE-DE-FRANCE	4 816 12	8 949 23	3 931 10	4 389 11	7 299 19	4 343 11	3 488 9	1 851 5	39 066 100
CHAMPAGNE-ARDENNE	711 23	486 16	340 11	183 6	669 22	272 9	261 8	175 5	3 097 100
PICARDIE	816 21	654 17	507 14	281 7	714 19	372 10	264 7	187 5	3 796 100
HAUTE-NORMANDIE	1 032 18	759 13	1 022 18	315 6	720 13	927 16	508 9	389 7	5 672 100
CENTRE	1 738 25	1 120 16	1 156 17	420 6	986 14	808 12	489 7	249 3	6 967 100
BASSE-NORMANDIE	978 26	789 21	437 11	244 6	541 14	390 10	298 8	138 4	3 815 100
BOURGOGNE	836 20	617 15	379 9	268 7	550 14	726 18	350 9	305 8	4 031 100
NORD	2 064 20	1 941 19	1 611 16	731 7	1 586 16	1 171 11	642 6	473 5	10 218 100
LORRAINE	1 213 18	983 14	1 356 20	471 7	1 027 15	896 13	557 8	319 5	6 822 100
ALSACE	820 19	749 17	641 15	413 9	728 16	477 11	342 8	219 5	4 389 100
FRANCHE-COMTÉ	786 27	469 16	370 13	130 5	313 14	404 14	217 8	94 3	2 863 100
PAYS DE LA LOIRE	1 954 24	1 452 18	784 10	519 6	1 251 15	1 340 16	526 6	342 5	8 167 100
BRETAGNE	2 265 26	1 366 16	1 261 14	742 9	1 317 15	734 8	690 8	340 4	8 715 100
POITOU-CHARENTES	870 25	577 17	275 8	304 9	508 15	373 25	406 12	151 4	3 466 100
AQUITAINE	1 355 20	1 203 18	835 13	555 8	1 060 16	874 13	521 8	274 4	6 676 100
MIDI-PYRÉNÉES	965 17	761 14	730 13	368 7	1 161 21	640 11	640 11	334 6	5 600 100
LIMOUSIN	384 21	337 18	148 8	117 6	331 18	272 15	155 8	102 6	1 847 100
RHONE-ALPES	2 746 16	3 204 19	2 512 15	892 5	2 916 17	1 691 10	1 672 10	1 345 8	16 978 100
AUVERGNE	622 20	606 19	301 9	222 7	506 16	417 13	339 11	150 5	3 163 100
LANGUEDOC-ROUSSILLON	920 19	969 19	384 8	359 7	698 14	694 14	558 11	404 8	4 986 100
PROVENCE-COTE D'AZUR	1 949 16	2 610 22	1 340 11	903 8	1 869 16	1 415 12	1 052 9	742 6	11 879 100
CORSE	90 15	111 18	57 9	44 7	81 13	107 18	51 8	70 12	611 100
TOTAL	29 929 18	30 712 19	20 379 12	12 868 8	26 910 17	19 341 12	14 026 9	8 657 5	162 822 100

MONTANT DES TRAVAUX RÉALISÉS EN MÉTROPOLE
SELON LA RÉGION ET LE MAÎTRE D'OUVRAGE (suite)



ATTENTION :
L'échelle des montants n'est pas
la même dans les deux graphiques
présentés sur cette page.

MONTANT DES TRAVAUX RÉALISÉS EN MÉTROPOLE
SELON LA RÉGION ET LE MAÎTRE D'OUVRAGE (suite)



ATTENTION :
L'échelle des montants n'est pas la même dans les deux graphiques présentés sur cette page.

MONTANT DES TRAVAUX SELON LA RÉGION DU CHANTIER ET LA NATURE DU TRAVAIL

ANNÉE 1979

Unité : Million de Francs

LOCALISATION DU CHANTIER	NATURE DU TRAVAIL														
	Travaux d'aménagement, etc...	Construction de lignes de transports, etc...	Infrastructure générale	Construction de chaussées	Forages, sondages fondations spéciales	Construction d'ossatures, etc...	Installation industrielle, etc...	Installation électrique	Construction industrialisée	Maçonnerie etc...	Génie climatique	Menuiserie Serrurerie	Couverture Plomberie, etc...	Aménagements Finitions	TOTAL
ÎLE DE FRANCE	5382	748	2052	1160	555	1096	217	3646	676	10408	2968	2537	2929	4691	39066
CHAMPAGNE-ARDENNE	258	74	132	124	73	168	16	247	115	897	188	245	244	316	3097
PICARDIE	443	90	157	149	9	123	12	397	337	1028	266	228	233	325	3796
HAUTE-NORMANDIE	1019	212	462	149	153	112	72	508	292	1078	334	422	323	537	5672
CENTRE	935	207	199	435	55	149	29	610	531	1967	305	465	597	484	6967
BASSE-NORMANDIE	411	145	153	123	87	54	15	289	439	993	131	339	302	335	3815
BOURGOGNE	551	131	493	111	38	135	11	366	203	1088	194	192	212	307	4031
NORD	982	247	523	493	127	382	199	879	286	3332	548	598	661	963	10218
LORRAINE	842	153	418	414	33	148	87	669	302	1716	429	348	409	854	6822
ALSACE	553	82	146	164	32	158	21	381	127	1280	259	356	302	528	4389
FRANCHE-COMTÉ	292	59	151	222	7	57	35	145	228	841	114	290	201	221	2863
PAYS DE LA LOIRE	1033	182	489	461	39	116	27	592	479	2541	315	644	473	776	8167
BRETAGNE	919	357	215	210	20	261	53	1356	277	2604	279	705	650	808	8715
POITOU-CHARENTES	374	187	205	173	47	43	5	250	183	1047	182	281	232	254	3466
AQUITAINE	792	173	554	359	79	182	31	524	269	2086	292	412	360	561	6676
MIDI-PYRÉNÉES	870	237	290	253	62	169	123	628	111	1644	177	310	282	444	5600
LIMOUSIN	231	50	87	165	6	34	11	147	141	502	108	103	138	124	1847
RHÔNE-ALPES	1946	658	1103	857	131	868	213	1340	614	4684	994	1221	803	1486	16978
AUVERGNE	460	141	86	233	9	81	7	249	163	834	148	194	212	345	3163
LANGUEDOC-ROUSSILLON	658	270	426	221	17	99	22	310	108	1877	195	256	195	330	4986
PROVENCE-CÔTE D'AZUR	1705	344	756	444	117	162	81	1017	521	4104	464	619	609	936	11879
CORSE	75	29	88	27	11	9	10	35	5	253	9	13	11	36	611
ENSEMBLE	20732	4775	9184	6946	1708	4607	1299	14585	6408	46803	8895	10780	10437	15661	162822

ANNEXES

STATISTIQUES OBLIGATOIRES (LOI DU 7 JUIN 1951)

Visa N° 79 A 699 ME du Ministère de l'Environnement et du Cadre de Vie et de l'I.N.S.E.E. valable pour l'enquête exécutée en 1980

SECTEUR DU BÂTIMENT ET DU GÉNIE CIVIL ET AGRICOLE
24^e ENQUÊTE ANNUELLE D'ENTREPRISE - EXERCICE 1979

Q.S

(Relative au dernier exercice clos avant le 01/04/80)

LA REPONSE est OBLIGATOIRE en vertu de la loi du 7 juin 1951, laquelle prévoit également, en son article 6, que les indications fournies ne sauraient en aucun cas être utilisées à des fins de contrôle fiscal ou de répression économique. Les agents de l'Administration appelés à connaître ces résultats sont astreints au secret professionnel dans les conditions prévues à l'article 378 du Code Pénal.

NOTES TRES IMPORTANTES

Ce questionnaire :

- 1) s'adresse aux ARTISANS, aux TRAVAILLEURS INDEPENDANTS et aux SOCIETES.
- 2) se rapporte à l'ENSEMBLE des activités exercées par votre entreprise, même si certaines d'entre elles n'appartiennent pas aux branches du Bâtiment et du Génie Civil et Agricole (B.G.C.A.)

Veuillez indiquer ici :

Le nom de la personne qualifiée pour fournir des précisions concernant ce questionnaire.

M. _____
 Tél. : _____
 A _____ le _____
 Signature

Le nom de la personne intéressée par les publications des résultats de cette enquête.

M. _____
 Fonction : _____

CACHET DE L'ENTREPRISE

CE QUESTIONNAIRE DUMENT REMPLI DOIT ÊTRE RETOURNÉ

AVANT 21 JOURS

A MONSIEUR LE MINISTRE DE L'ENVIRONNEMENT
 ET DU CADRE DE VIE
 SSEE/STP ANNEXE FÉDÉRATION
 AVENUE DU PARC DE PASSY
 75775 PARIS CEDEX 16

Pour tout renseignement téléphoner au : 577-30-10 - (Poste 45)

Cadre réservé au gestionnaire
 Ne rien inscrire ci-dessous

IDENTIFICATION DE L'ENTREPRISE

0,1

Numéro SIREN de l'ENTREPRISE : _____ 501

Code Activité (A.P.E.) : _____ 502

Forme Juridique : _____

Si l'un des renseignements mentionnés ci-dessus est erroné, veuillez le signaler :

Indiquez ci-dessous la nature de votre activité principale : _____

Dans tous les cas reportez-vous au paragraphe I : Modifications de Structure.

Cadre réservé à l'Informatique
 Ne rien inscrire ci-dessous

503
 Code Envoi

504
 DEP

505
 T.S

506
 F.J

507
 Code Gest.

Nb feuilles
 Chantiers

Achats

508
 Caspac

509
 Poids

I - MODIFICATIONS DE STRUCTURE ayant affecté votre Entreprise pendant l'exercice clos avant le 1/04/80

Cocher la (les) case (s) correspondante (s).

DATE D'EFFET : _____

- mise en Société
 - mise en Sommeil
 - mise en Règlement Judiciaire
 - mise en Gérance
 - cession
 - autres modifications : cessation d'activité, fusion, absorption, scission, à préciser : _____
- Nom et Adresse du Syndic : _____
 Nom et Adresse du Gérant : _____
 Nom et Adresse du Cessionnaire : _____
- indiquer : NOM, ADRESSE, SIREN, APE, EFFECTIF, des Entreprises concernées par les modifications : _____

II - EMPLOI

0,2

EFFECTIF NON SALARIÉ AU 30 JUIN 1979 ₆₀₀
 (dirigeants, artisans, patrons, travailleurs indépendants et aides familiaux non salariés).

EFFECTIF SALARIÉ :
 (non compris le personnel intérimaire ou celui mis à disposition par d'autres entreprises).

Effectif salarié au :

<input type="checkbox"/> ₆₀₁	<input type="checkbox"/> ₆₀₂	<input type="checkbox"/> ₆₀₃	<input type="checkbox"/> ₆₀₄	<input type="checkbox"/> ₆₀₅
31.12.78	31.03.79	30.06.79	30.09.79	31.12.79

Répartition au 30.06.79

<input type="checkbox"/> ₆₀₆	+	<input type="checkbox"/> ₆₀₇	=	<input type="checkbox"/> ₆₀₈
Ouvriers et Apprentis		Etam et Cadres		

- RÉMUNÉRATIONS de l'Effectif salarié total versées en 1979

ces rémunérations correspondent au montant déclaré aux Contributions Directes : imprimé DAS 1 Col 16. Elles comprennent le montant dû avant déduction de la cotisation ouvrière aux assurances sociales et, le cas échéant, de la contribution ouvrière aux assurances chômage ainsi que les retenues pour la retraite.

Francs

- NOMBRE D'HEURES TRAVAILLÉES par le personnel ouvrier et apprenti inscrit dans l'Entreprise en 1979

- y compris les heures supplémentaires, les heures ouvrées pour le compte d'autres entreprises.
 - non compris les heures indemnisées au titre de chômage-intempéries et les heures correspondant aux jours fériés et payés.

Heures

III - ACTIVITÉS DE L'ENTREPRISE concernant le dernier exercice clos avant le 1/04/80

0,3

DATE DE CLOTURE

Jour

mois

an

DURÉE EN MOIS

ARRONDIR AU FRANC

1 - MONTANTS DES TRAVAUX DE BÂTIMENT ET DE GÉNIE CIVIL ET AGRICOLE (HORS TAXES)

Déclarer ici les Travaux de BGCA exécutés au cours de l'exercice, en métropole ou à l'étranger, qu'ils aient été payés ou non.

Pour ceux qui n'ont pas été payés, déclarer le montant de la facture que vous avez envoyée ou que vous allez envoyer.

	Montant Hors Taxes	Rappel de l'Exercice précédent
Exécutés par l'Entreprise elle-même	704 F	
Confiés à des Sous-Traitants	705 F	
TOTAL HORS TAXES DES TRAVAUX DE B.G.C.A.	706 F	F

2 - MONTANTS DES ACTIVITÉS HORS BÂTIMENT ET GÉNIE CIVIL ET AGRICOLE

Inscrire dans cette rubrique les Activités NE COMPORTANT PAS DE POSE telles que TRANSPORT, LOCATION, REVENTE EN L'ÉTAT et VENTE DE PRODUITS EXTRAITS par l'ENTREPRISE.
(Préciser la nature)

Nature de l'Activité	Code NAP 600	Montant Hors Taxes	Rappel de l'Exercice précédent
	710	711 F	
	712	713 F	
	714	715 F	
	716	717 F	
TOTAL DES ACTIVITES HORS B.G.C.A.	718	718 F	F

IV - VENTILATION DES DÉPENSES HORS TAXES de l'exercice

0,4

	Montant Hors Taxes	Rappel de l'Exercice précédent
- Marchandises achetées uniquement pour être revendues en l'état sans transformation ni pose	720 F	
- Achats de matières premières, de fournitures consommables et d'emballages commerciaux plus : électricité, eau, gaz	721 F	
- Loyer payé pour du matériel technique et du matériel de transport pris en location ou en crédit-bail.	722 F	
- Coût du personnel employé, fourni par d'autres entreprises ou des Sociétés d'intérim.	723 F	
- Autres TFSE, NON compris les Travaux confiés à des sous-traitants (frais d'entretien, réparation, petit outillage, honoraires, primes d'assurances, locations d'immeubles.....)	724	
TOTAL	725 F	F

V - INVESTISSEMENTS de l'exercice

	Montant Hors Taxes	Rappel de l'Exercice précédent
- TRAVAUX ET MATÉRIELS NEUFS : constructions neuves, génie civil, agencement et installations, matériel, outillage, mobilier, véhicules neufs.	730 F	
- BIENS D'OCCASION : Terrains, bâtiments existants, matériel, outillage, mobilier, véhicules d'occasion.	731 F	
TOTAL	732 F	F

- TOTAL des CESSIONS (terrains, bâtiments ou matériel)

Prix de cession des sorties d'Actifs

734	F
-----	---

--	--	--	--	--	--	--	--	--	--	--	--	--	--	--	--	--	--	--	--	--

SIREN

CHANTIERS DE L'ENTREPRISE

(Travaux de Bâtiment, de Génie Civil et Agricole)



- o Ventilé ci-dessous les montants des travaux de C.C.C.A. réalisés au cours de l'exercice 1979 (le montant total doit être égal au total encadré du paragraphe III-1 du questionnaire).
- o Inscrire un chantier par ligne.
- o MAÎTRE D'OUVRAGE.
 1. Pour les entreprises privées autres que les banques et les compagnies d'assurance inscrire « entreprise privée »; s'il s'agit d'une banque ou d'une compagnie d'assurance inscrire « banque » ou « compagnie d'assurance ».
 2. Pour les entreprises publiques et nationales, les administrations, les organismes privés ou publics, indiquer le nom en clair.
 3. Pour les particuliers, indiquer simplement « particulier ».
 4. Pour les travaux hors métropole, indiquer le pays et le maître d'ouvrage.
- o OUVRAGE.

Indiquer en clair la fonction de l'ouvrage. Exemples : logement en immeuble, maison individuelle, usine, garage, bureaux, bâtiments agricoles, route, pont...

Distinguer : les OUVRAGES en construction n'ayant jamais servi, des OUVRAGES ayant déjà servi (sur lesquels sont effectués des travaux d'amélioration ou d'entretien). Pour cela cocher la case correspondante.

0,5

Inscrire un seul chantier par ligne	Inscrire ici le numéro du département où a été effectué le chantier	Nature du maître d'ouvrage ou du client	Ne rien inscrire ci-dessous	Nature de l'ouvrage	Ouvrage n'ayant jamais servi / Ouvrage ayant déjà servi		Ne rien inscrire ci-dessous	Nature du travail			Ne rien inscrire ci-dessous	Montant en francs (hors taxes) y compris les travaux confiés à des sous-traitants	Dont : travaux confiés à des sous-traitants	
								En commande directe	Reçus en sous-traitance	En groupement				En participation
EXEMPLES.														
0,0	2,3	PTT		Bureau de poste	X			Pose de vitres	X				5 823 F	0 F
0,0	4,4	Entreprise privée		Atelier	X			Revêtement des murs	X				16 542 F	3 125 F
0,0	9,2	Compagnie d'assurance		Centre aéré	X			Serrurerie		X			11 749 F	0 F
0,0	0,2	Société coopérative d'HLM		Immeuble à appartements	X			Couverture	X				4 462 F	0 F
0,0	5,7	Société civile immobilière		Maison individuelle	X			Voirie	X				253 240 F	50 260 F
0,0	8,6	Chambre de commerce		Établissement d'enseignement	X			Chauffage central	X				48 905 F	0 F
0,0	6,1	Sécurité sociale		Bureaux	X			Maçonnerie	X				56 750 F	0 F
0,0	3,5	Particulier		Magasin de vente	X			Menuiserie	X				23 380 F	0 F
0,0	4,8	Banque		Bureaux	X			Terrassement		X			54 730 F	0 F
0,0	5,2	Particulier		Bâtiment agricole	X			Peinture	X				18 240 F	0 F
0,0	3,9	Particulier		Jardin	X			Entretien et plantations	X				10 000 F	0 F
0,1														
0,2														
0,3														

Ne pas indiquer les centimes arrondir au franc

STATISTIQUES OBLIGATOIRES (LOI DU 7 JUIN 1951)

Visa N° 79 A 700 ME du Ministère de l'Environnement et du Cadre de Vie et de l'I.N.S.E.E. valable pour l'enquête exécutée en 1980

SECTEUR DU BÂTIMENT ET DU GÉNIE CIVIL ET AGRICOLE
24^e ENQUÊTE ANNUELLE D'ENTREPRISE - EXERCICE 1979

(Relative au dernier exercice clos avant le 01/04/80)

Q.G

LA REPONSE est OBLIGATOIRE en vertu de la loi du 7 juin 1951, laquelle prévoit également, en son article 6, que les indications fournies ne sauraient en aucun cas être utilisées à des fins de contrôle fiscal ou de répression économique. Les agents de l'Administration appelés à connaître ces résultats sont astreints au secret professionnel dans les conditions prévues à l'article 378 du Code Pénal.

NOTES TRES IMPORTANTES

Ce questionnaire se rapporte :

- 1) à l'ENSEMBLE des activités exercées par votre entreprise, même si certaines d'entre elles n'appartiennent pas aux branches du Bâtiment et du Génie Civil et Agricole.
- 2) à l'ENTREPRISE juridiquement définie, plus sa SOCIÉTÉ AUXILIAIRE DE MATÉRIEL, à l'exclusion de toutes les autres filiales.

Veuillez indiquer ici :

Le nom de la personne qualifiée pour fournir des précisions concernant ce questionnaire.

M. _____

Tél. : _____

A _____ le _____

Signature

Le nom de la personne intéressée par les publications des résultats de cette enquête.

M. _____

Fonction : _____

CACHET DE L'ENTREPRISE

CE QUESTIONNAIRE DUMENT REMPLI DOIT ÊTRE RETOURNÉ

AVANT 21 JOURS

A MONSIEUR LE MINISTRE DE L'ENVIRONNEMENT
 ET DU CADRE DE VIE
 SSEE/STP ANNEXE FÉDÉRATION
 AVENUE DU PARC DE PASSY
 75775 PARIS CEDEX 16

Pour tout renseignement téléphoner au : 577-30-10 POSTE 45

Cadre réservé au gestionnaire
 Ne rien inscrire ci-dessous

IDENTIFICATION DE L'ENTREPRISE

0,1

Numéro SIREN de l'ENTREPRISE : _____
001

Code Activité (A.P.E.) : _____
002

Forme Juridique : _____

SI l'un des renseignements mentionnés ci-dessus est erroné, veuillez le signaler :

Dans tous les cas reportez-vous au paragraphe 1-2 : Modification de Structure.

Cadre réservé à l'informatique
 Ne rien inscrire ci-dessous

003
 Code Envoi

Nb feuilles
 Chantiers

004
 DEP

Achats

005
 T.S.

Etabliss.^m

S.A.M.

006
 F.J.

Hors Métro.

007
 Coda Gest.

Caspec

008
 Poids

I - STRUCTURE GÉNÉRALE DE L'ENTREPRISE

1 - RÉPARTITION DES ÉTABLISSEMENTS SELON LEUR NATURE :

1.6

Ce cadre ne concerne que les établissements situés en France métropolitaine ou dans les D O M
Si le nombre de lignes est insuffisant, ne remplissez pas ce cadre et utilisez la feuille établissement jointe (imprimée en rouge)

Nature ou Activité de l'Établissement	Numéro d'identité SIRET	Département	Effectif salarié au 30/06/79	dont personnel sur Chantier
A - SIÈGE SOCIAL	401	A 402	404	405
B - AGENCES RÉGIONALES, ÉTABLISSEMENTS n'exerçant qu'une ACTIVITÉ AUXILIAIRE (entrepôts, laboratoire, service de direction, etc...). Précisez la nature de l'établissement,		B		
		B		
		B		
		B		
		B		
		B		
C - ÉTABLISSEMENTS INDUSTRIELS (carrières, ateliers de fabrication, etc...), Précisez la nature de l'établissement.		C		
		C		
EFFECTIF TOTAL DE L'ENTREPRISE AU 30/06/79				
			EFFECTIF travaillant sur chantier au 30/06/79	

Indiquez le pourcentage de la production de l'établissement industriel utilisée sur les chantiers de l'Entreprise.

↓
% A P E
406 407

2 - MODIFICATION DE STRUCTURE INTERVENUE AU COURS DU DERNIER EXERCICE (clos avant le 1/04/80)

A - Nature de la modification (cochez la case concernée).

- | | | |
|--|---|--|
| <input type="checkbox"/> mise en règlement judiciaire (précisez le nom et l'adresse du syndic) _____ | <input type="checkbox"/> cessation par absorption | <input type="checkbox"/> scission sans disparition |
| <input type="checkbox"/> mise en gérance : (précisez le nom et l'adresse du gérant) _____ | <input type="checkbox"/> cessation par fusion | <input type="checkbox"/> absorption d'une entreprise |
| <input type="checkbox"/> mise en sommeil | <input type="checkbox"/> autre cessation : (précisez) _____ | <input type="checkbox"/> apport partiel d'actif provenant d'autres entreprises |
| | <input type="checkbox"/> création par fusion | <input type="checkbox"/> cession partielle d'actif à une entreprise déjà existante |
| | <input type="checkbox"/> création par scission | |
| | <input type="checkbox"/> autre création : (précisez) _____ | |

B - Date d'effet de la modification : Jour Mois Année

C - Identification des entreprises concernées par la modification (précisez en observation : entreprise disparue, créée ou encore existante)

NOM et ADRESSE	Numéro SIREN	Code APE	Effectif Salaré	Observations
	<input type="text"/>	<input type="text"/>	<input type="text"/>	
	<input type="text"/>	<input type="text"/>	<input type="text"/>	
	<input type="text"/>	<input type="text"/>	<input type="text"/>	

19 7 0 0 0 2

II - EMPLOI

1 - EFFECTIF DE L'ENTREPRISE

Il s'agit du personnel salarié, inscrit au 30/06/79 dans les établissements de métropole et des D.O.M., à l'exclusion du personnel intérimaire ou mis à la disposition par d'autres entreprises.

Effectif salarié au

¹⁰¹ 31.12.78
 ¹⁰² 31.03.79
 ¹⁰³ 30.06.79
 ¹⁰⁴ 30.09.79
 ¹⁰⁵ 31.12.79

Répartition au 30/06/79

¹⁰⁶ + ¹⁰⁷ = ¹⁰³

Ouvriers et Apprentis Etam et Cadres

Cet effectif total doit correspondre à celui du § I 1 ci-dessus

2 - RÉMUNÉRATIONS de l'effectif salarié, versées au cours de l'année 1979

Ces rémunérations correspondent au montant déclaré aux Contributions Directes imprimé DAS colonne 16 Elles comprennent le montant dû avant déduction de la cotisation ouvrière aux assurances sociales et, le cas échéant de la contribution ouvrière aux assurances chômage, ainsi que les retenues pour la retraite

RÉMUNÉRATIONS DE L'ENSEMBLE DU PERSONNEL DE L'ENTREPRISE

F

Dont RÉMUNÉRATIONS des OUVRIERS

F

3 - NOMBRE D'HEURES TRAVAILLÉES en 1979 par le personnel OUVRIER et APPRENTI inscrit dans l'Entreprise.

Heures

- y compris les heures supplémentaires et les heures ouvrées pour le compte d'autres entreprises
- Non compris les heures indemnisées au titre du chômage intempéries ou correspondant aux jours feries et payes

19 8 0 0 0
0 4

III - ACTIVITÉS DE L'ENTREPRISE (MÉTROPOLE et D.O.M.)

1 - COMPTE D'EXPLOITATION GÉNÉRALE (HORS TAXES) de L'Entreprise à l'exclusion de la Sté. Auxiliaire de Matériel et des autres filiales relatif au dernier exercice clos avant le 1/04/80

Date de clôture de l'exercice : Jour mois an - Durée de l'exercice en mois

Si ce compte a fait l'objet d'une consolidation indiquez ci-dessous la raison sociale et le n° SIREN de la Société mère qui présente les comptes consolidés.

Raison Sociale : _____ N° SIREN

36 - Produits ou travaux en cours (partie des Stocks nets au début de l'exercice) HORS TAXES 205 F

36 - Produits ou travaux en cours (partie des Stocks nets à la fin de l'exercice) HORS TAXES 206 F

N.B. on a indiqué ci-dessous le numéro de référence du plan comptable général.

	05 ARRONDIR AU FRANC		06 ARRONDIR AU FRANC
30 à 37 - Stocks nets au début de l'exercice y compris les travaux en cours. TOTAL HORS TAXES	210 F	30 à 37 - Stocks nets à la fin de l'exercice y compris les travaux en cours. TOTAL HORS TAXES	230 F
60 - Achats de matières et de marchandises et droits de douane y afférant. HORS TAXES	211 F	70 - Travaux ou Ventes de marchandises et produits finis, prestations de service HORS TAXES	231 F
61 - Frais de personnel	212 F	71 - Subventions d'exploitation reçues	232 F
62 - Impôts et taxes (sauf droits de douane et taxes sur le chiffre d'affaires)	213 F	72 - Ventes de déchets et d'emballages	233 F
63 - Travaux, fournitures et services extérieurs	214 F	74 - Ristournes, rabais et remises obtenus	234 F
64 - Transports et déplacements	215 F	76 - Produits accessoires	235 F
66 - Frais divers de gestion	216 F		
67 - Frais financiers	217 F	77 - Produits financiers	236 F
681 - Dotations de l'exercice aux comptes d'amortissements	218 F	780 - Travaux faits par l'entreprise pour elle-même	237 F
685 - Dotations de l'exercice aux comptes de provisions	219 F	785 - Travaux et charges non imputables à l'exploitation de l'exercice	238 F
Quotes-parts de résultats d'exploitation d'associations en participation	220 F	Quotes-parts de résultats d'exploitation d'associations en participation	239 F
BENEFICE D'EXPLOITATION	221 F	PERTE D'EXPLOITATION	240 F
TOTAL	222 F	TOTAL	241 F
		Indiquez les TAXES sur le Chiffre d'Affaires	242 F

19 6 0 0,0

III. ACTIVITÉS DE L'ENTREPRISE (métropole et DOM) (Suite)

2. Ventilation des achats et TFSE (hors taxes déductibles).

ARRONDIR AU FRANC
(ne pas indiquer les centimes)

07

Marchandises achetées uniquement pour être revendues en l'état, sans transformation ni pose	250	F
Achats de matières premières et fournitures consommables et d'emballages commerciaux plus électricité, eau, gaz (poste 634)	251	F
Travaux sous-traités	252	F
Loyer payé pour du matériel technique et du matériel de transport en crédit-bail et en leasing	253	F
Loyer payé pour du matériel technique et du matériel de transport pris en location	254	F
Coût du personnel employé, fourni par d'autres entreprises ou des sociétés d'intérim	255	F
Autres TFSE (indiquez leur nature)	256	F
Total (Ce montant doit être égal à la somme des postes 60, 63 du CEG)	257	F

3. Description de l'activité de l'entreprise.

08

A. Évaluation de la production (hors taxes).

(Les numéros font référence au plan comptable général).

Travaux en cours à la fin de l'exercice évalués au prix de vente (HT)		F
70. Travaux ou ventes de marchandises, de produits finis et de prestations de service (HT)	+	F
76. Produits accessoires	+	F
Travaux en cours au début de l'exercice évalués au prix de vente (HT)	-	F
Production de l'exercice (hors taxes)	=	F

Ces montants doivent être égaux

B. Répartition de la production par activité (hors taxes).

Travaux de Bâtiment et de génie civil et agricole (BGCA)	U	F	
Autres activités (précisez la nature)		F	
		F	262
		F	264
		F	266
		F	268
		F	270
Production de l'exercice (hors taxes)	W	F	

C. Société en participation (SP).

Si vous avez été gérant d'une (plusieurs) SP dont les produits ne sont pas inclus dans votre production évaluée ci-dessus, indiquez le montant total des travaux de BGCA réalisés par cette (ces) SP.

D. Évaluation du total « Chantiers ».

Travaux de BGCA		F
Travaux des SP	+	F
Total chantiers	=	F
Report du total chantiers de l'exercice précédent (1076)		F

Reportez ici le montant U déclaré ci-dessus.

Reportez ici le montant V déclaré ci-dessus.

W Ce montant doit être égal au total du cadre VIII « Chantiers ».

V	F
272	

2 0

--	--	--	--	--	--	--	--	--	--	--	--

2 0

IV. ACTIVITÉS DE L'ENTREPRISE A L'ÉTRANGER ET DANS LES TOM

Il s'agit de l'activité des établissements situés à l'étranger ou dans les territoires d'outre-mer, à l'exclusion de toutes les filiales. Il est question de l'activité NON comptabilisée au CEG du paragraphe III.

1. **Emploi.** Concerne les effectifs des établissements situés à l'étranger ou dans les territoires d'outre-mer non déclarés dans le cadre I-1.

0 3

Effectif au 31 décembre 1978

--	--	--	--	--	--

Total

au 30 juin 1979

--	--	--	--	--	--

Ouvriers
et apprentis

+

--	--	--	--	--	--

ETAM et Cadres

=

--	--	--	--	--	--

Total

au 31 décembre 1979

--	--	--	--	--	--

Total

1 7

2. **Montant des travaux de BGCA de l'exercice clos avant le 1^{er} avril 1980.**

- a. Factures émises, mémoires et décomptes, déposés et acceptés, ou à défaut, présentés ou devant être présentés avec les montants qui paraissent devoir être retenus.
b. Pour les sociétés en participation (SP), porter le montant calculé au prorata de la participation.

ARRONDIR AU FRANC

Inscrire un chantier par ligne	Pays	Ne rien inscrire ci-dessous	Nature du maître d'ouvrage ou du client	Ne rien inscrire ci-dessous	Nature de l'ouvrage	Ouvrage n'ayant jamais servi Ouvrage ayant déjà servi	Ne rien inscrire ci-dessous	Nature du travail	En commande directe Reçu en sous-traitance En groupement En participation	Ne rien inscrire ci-dessous	Montant en francs (hors taxes)	DONT : travaux confiés à des sous-traitants
											y compris les travaux confiés à des sous-traitants	
0 1												
811												
0 2		812		813			814 815				818	819
0 3												
0 4												
0 5												
0 6												
0 7												
0 8												
0 9												
1 0												
TOTAL											F	F

Rappel du total de l'exercice précédent

--	--	--	--	--	--

F

1,9 3 0 0,0

V. INVESTISSEMENTS ET CESSIONS DE L'ENTREPRISE A L'EXCLUSION DE LA SAM

(Exercice 1979)

09 1. Compte d'immobilisations. Les montants demandés s'entendent hors taxes déductibles et sans aucune déduction d'amortissement.

Valeur d'actif des immobilisations de début d'exercice. Montant brut	Prix de revient des immobilisations acquises, créées ou apportées par des tiers au cours de l'exercice (*).	Valeur d'actif des immobilisations virées du poste « immobilisations en cours » à un poste d'immobilisations.	Valeur d'actif des immobilisations sorties de l'actif pendant l'exercice (cession, mise hors service, etc.).	Autres mouvements : réévaluations, redressements fiscaux.	Valeur d'actif des immobilisations en fin d'exercice. Montant brut F = A + B - C - D + E
A	B	C	D	E	F
301	302	303	304	305	306
F	+	F	-	F	+
					F
					=
					F

* Le prix de revient est égal au coût d'acquisition dans le cas des immobilisations acquises auprès des tiers, au coût de production dans le cas des immobilisations créées par l'entreprise pour elle-même, à la valeur d'apport dans le cas d'immobilisations apportées par des tiers.

2. Répartition par nature des investissements. Il s'agit de ventiler le montant des investissements de l'exercice (y compris le solde des immobilisations en cours); le montant total doit être égal à la différence (B-C) du compte d'immobilisations. Distinguer les investissements acquis ou créés, des investissements reçus par voie d'apport.

10

	Investissements acquis ou créés hors apports [1]	Investissement recus par voie d'apports [2]	Investissement totaux [3] = [1] + [2]
210. Terrains, carrières et gisements, etc.....	1 310 F	2 321 F	F
Bâtimens existants.....	311 F	322 F	F
212. Constructions neuves, travaux de génie civil.....	312 F	323 F	F
Neuf.....	313 F	324 F	F
214. Matériels, engins et gros outillage Occasion.....	314 F	325 F	F
Neuf.....	315 F	326 F	F
215. Matériel de transport Occasion.....	316 F	327 F	F
216. Autres immobilisations corporelles.....	317 F	328 F	F
217. Installations spécialisées de chantier.....	318 F	329 F	F
218. Immobilisations incorporelles.....	319 F	330 F	F
Totaux.....	320 F	331 F	F
Rappel du total des investissements de l'exercice précédent.....			F

Ce total doit être égal à la différence B - C (question 1).

3. Cessions et mises hors service. Il s'agit d'indiquer la valeur brute et le prix de cession (hors taxes déductibles) des sorties d'actif mentionnées à la rubrique D du compte d'immobilisations.

11

Valeur brute des immobilisations sorties de l'actif pendant l'exercice.....

Prix de cession ou valeur d'apport de ces sorties d'actif.....

Cessions courantes	Cessions par voie d'apport	Mises hors service	Total égal à (D)
340 F	341 F	342 F	343 F
344 F	345 F		

19 | 5 | 0 | 00

VI. INVESTISSEMENTS ET CESSIIONS DE LA SAM (Société Auxiliaire de Matériel)
(Exercice 1979)

1. Identification de la SAM.

12

Raison sociale et adresse de la SAM :

Numéro d'identification SIREN :

--	--	--	--	--	--	--	--	--	--	--	--	--	--	--	--	--	--	--

2. Compte d'immobilisations. Les montants demandés s'entendent hors taxes déductibles et sans aucune déduction d'amortissement.

Valeur d'actif des immobilisations de début d'exercice. Montant brut	Prix de revient des immobilisations acquises, créées ou apportées par des tiers au cours de l'exercice (*).	Valeur d'actif des immobilisations virées du poste « immobilisations en cours » à un poste d'immobilisations.	Valeur d'actif des immobilisations sorties de l'actif pendant l'exercice (cession, mise hors service, etc.).	Autres mouvements : réévaluations, redressements fiscaux.	Valeur d'actif des immobilisations en fin d'exercice. Montant brut F = A + B - C - D + E
A	B	C	D	E	F
351	352	353	354	355	356
F +	F -	F -	F +	F -	F =

* Le prix de revient est égal au coût d'acquisition dans le cas des immobilisations acquises auprès des tiers, au coût de production dans le cas des immobilisations créées par l'entreprise pour elle-même, à la valeur d'apport dans le cas d'immobilisations apportées par des tiers.

3. Répartition par nature des investissements. Il s'agit de ventiler le montant des investissements de l'exercice (y compris le solde des immobilisations en cours); le montant total doit être égal à la différence (B-C) du compte d'immobilisations. Distinguer les investissements acquis ou créés, des investissements reçus par voie d'apport.

13

		Investissements acquis ou créés hors apports [1]	Investissement reçus par voie d'apports [2]	Investissement totaux [3] = [1] + [2]
Matériels, engins et gros outillage	Neuf	350	366	F
	Occasion	364	367	F
Matériel de transport	Neuf	362	368	F
	Occasion	363	369	F
Autres immobilisations corporelles		364	370	F
Total		365	371	F
Rappel du total des investissements de l'exercice précédent				F

Ce total doit être égal à la différence B - C (question 2)

4. Cessions et mises hors service. Il s'agit d'indiquer la valeur brute et le prix de cession (hors taxes déductibles) des sorties d'actif mentionnées à la rubrique D du compte d'immobilisations.

14

	Cessions courantes	Cessions par voie d'apport	Mises hors service	Total égal à (D)
Valeur brute des immobilisations sorties de l'Actif pendant l'exercice	380	381	382	383
Prix de cession ou valeur d'apport de ces sorties d'Actif	384	385		

2 0 |_|_|_|_|_|_|_|_|_| 9 |_|_|
SIREN

VIII. CHANTIERS DE L'ENTREPRISE

(Travaux de Bâtiment, de Génie Civil et Agricole)

O.G.

- o Ventiler ci-dessous les montants hors taxes de travaux BGCA de l'exercice 1979. Le total doit être égal au montant (W) (« total chantiers ») déclaré au paragraphe III-3-D.
- o Inscrire un chantier par ligne.
- o MAÎTRE D'OUVRAGE.
 1. Pour les entreprises privées autres que les banques et les compagnies d'assurance inscrire « entreprise privée »; s'il s'agit d'une banque ou d'une compagnie d'assurance inscrire « banque » ou « compagnie d'assurance ».
 2. Pour les entreprises publiques et nationales, les administrations, les organismes privés ou publics, indiquer le nom en clair.
 3. Pour les particuliers, indiquer simplement « particulier ».
 4. Pour les travaux hors métropole, indiquer le pays et le maître d'ouvrage.
- o OUVRAGE.

Indiquer en clair la fonction de l'ouvrage. Exemples : logement en immeuble, maison individuelle, usine, garage, bureaux, bâtiments agricoles, route, pont,...

Distinguer : les OUVRAGES en construction n'ayant jamais servi, des OUVRAGES ayant déjà servi (sur lesquels sont effectués des travaux d'amélioration ou d'entretien). Pour cela cocher la case correspondante.

1 6

Inscrire un seul chantier par ligne	Inscrire ici le numéro du département où a été effectué le chantier	Nature du maître d'ouvrage ou du client	Ne rien inscrire ci-dessous	Nature de l'ouvrage	Ouvrage n'ayant jamais servi Ouvrage ayant déjà servi	Ne rien inscrire ci-dessous	Nature du travail	En commande directe Recus en sous-traitance	En groupement	En participation	Ne rien inscrire ci-dessous	Montant en francs (hors taxes) <div style="border: 1px solid black; padding: 2px; font-size: 0.8em;">y compris les travaux confiés à des sous-traitants</div>	Dont : travaux confiés à des sous-traitants
EXEMPLES													
0,0	1,2	Dir. départ ^{le} de l'Équipement		Pont	X		Ossature en béton armé		X			1 546 320 F	0 F
0,0	5,6	Particulier		Maison individuelle	X		Maçonnerie	X				158 400 F	25 322 F
0,0	7,8	Renault		Centre de recherche	X		Menuiserie		X			21 341 F	0 F
0,0	9,5	Éducation nationale		C.E.S.	X		Installation sanitaire	X				19 580 F	0 F
0,0	3,4	Société civile immobilière		Logement en immeuble	X		Plomberie		X			52 370 F	0 F
0,0	4,8	Banque		Bureaux	X		Terrassement			X		774 325 F	F
0,0	2,7	SNCF		Bâtiment de garc	X		Installation électrique	X				145 257 F	32 800 F
0,0	7,7	Entreprise privée		Usine	X		Ventilation	X				78 485 F	0 F
0,0	8,4	Particulier		Bâtiment agricole	X		Peinture	X				12 751 F	0 F
0,0	7,8	Ville de Versailles		Voirie	X		Entretien de voirie		X			970 423 F	0 F
0,0	5,9	Dir. rég ^{le} de l'Environnement		Parc de loisirs	X		Aménagement d'espaces verts	X				115 233 F	0 F
0,1												F	F
0,2												F	F
0,3												F	F

210

--	--	--	--	--	--	--	--	--	--	--	--

SIREN

1 0

RÉPARTITION DES ÉTABLISSEMENTS SELON LEUR NATURE

- Ne remplissez cette feuille que si vous avez plus de huit établissements, sinon reportez-vous au paragraphe I-1
- Ce cadre ne concerne que les établissements situés en France métropolitaine ou dans les D.O.M.

(1) **Établissements** (cadre B), liste : Agence régionale, chantier de longue durée, bureau permanent, laboratoire, magasin de vente, service de location de matériel, entrepôt, service de direction, service financier, service administratif, école, centre d'apprentissage, service sanitaire, cantine, colonie de vacances, autres à préciser.

(2) **Établissements industriels**, liste : Carrière (précisez le matériau extrait), centrale à béton, atelier de fabrication (précisez le produit fabriqué), autres à préciser.

115

Nature ou activité de l'établissement	Numéro d'identité SIRET	Dép'	Effectif salarié au 30 juin 1979	Dont personnel sur chantier
A. Siège social.	401	A 402	403	404
				405
B. Agences régionales, établissements n'exerçant qu'une activité auxiliaire (entrepôt, laboratoire, service de direction, etc.). Précisez la nature de l'établissement (1).		B		
		B		
		B		
		B		
		B		
		B		
		B		
		B		
		B		
		B		
		B		
		B		
		B		
		B		
		B		
		B		
		B		
	<i>A reporter</i>			

IN 9 231183 0 03 F

T.S.V.P.

Nature ou activité de l'établissement	Numéro d'identité SIRET	Dép ^r	Effectif salarié au 30 juin 1979	Dont personnel sur chantier
	401	B		
		B		
		B		
		B		
		B		
		B		
		B		
		B		
		B		
		B		
		B		
		B		
		B		
		B		
		B		
		B		
		B		
		B		
		B		
		B		
		B		
		B		
		B		
		B		
		B		
C. Établissements industriels (carrière, atelier de fabrication, etc.). Précisez la nature de l'établissement (2).				
		C		
		C		
		C		
		C		
		C		
		C		
		C		
		C		
		C		
		C		
		C		
		C		
		C		
		C		
		C		
		C		
		C		
		C		
		C		
Effectif total de l'entreprise au 30 juin 1979.....				

Indiquez le pourcentage de la production de l'établissement **industriel** utilisée sur les chantiers de l'entreprise.

↓
% APE

406	407

Effectif travaillant sur chantier au 30 juin 1979.