

**LES CHANTIERS
DES ENTREPRISES DE BATIMENT
ET DE GENIE CIVIL ET AGRICOLE
en 1982.**

I. ANALYSE DES CHANTIERS

THE
MOUNTAIN
VIEW
CAMP
AND
RESORT
ESTABLISHED
1880
BY
J. W. BROWN
AND
S. W. BROWN
BROTHERS
MANAGER
J. W. BROWN
S. W. BROWN
BROTHERS
BIRMINGHAM, ALA.

Chapitre I - CHANTIERS EN MÉTROPOLE

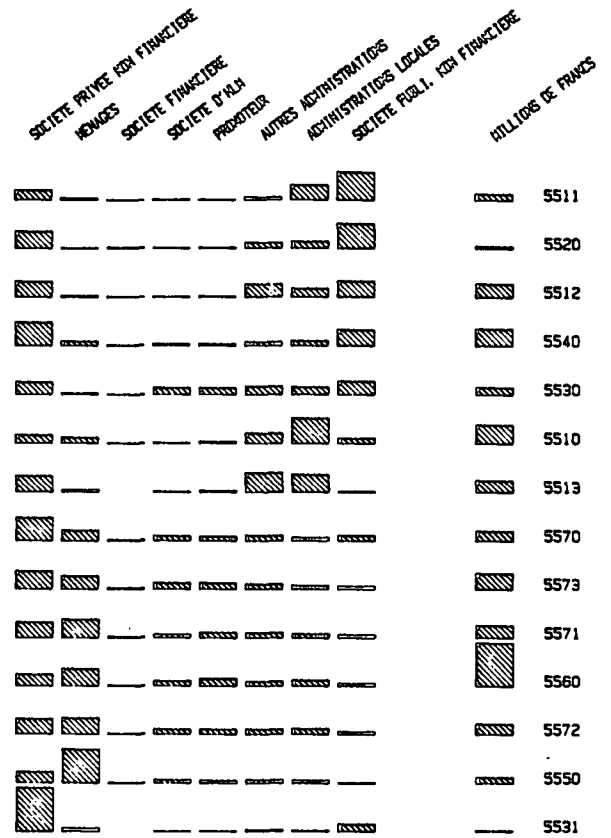
1.1. LE MAITRE D'OUVRAGE

1.1.1 MONTANT DES TRAVAUX SELON LE MAITRE D'OUVRAGE (Nomenclature détaillée)

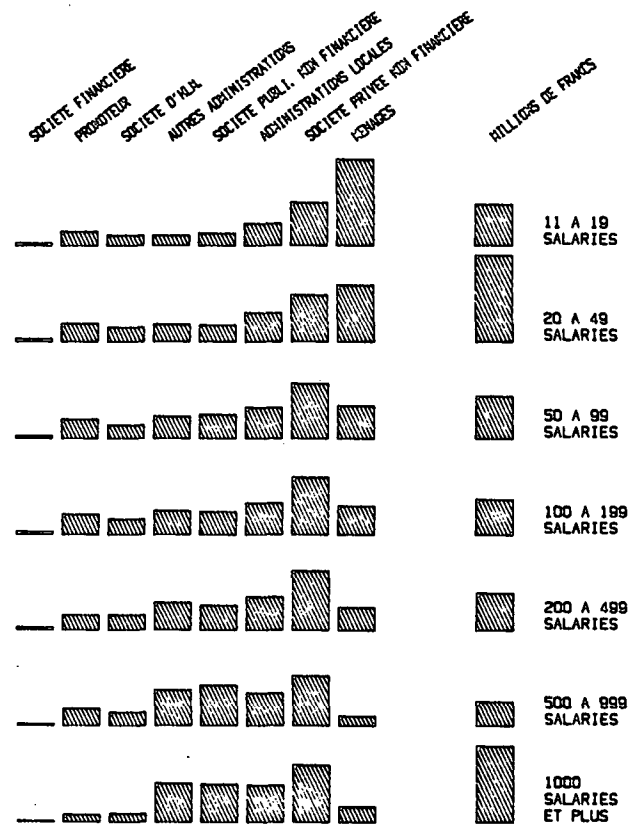
Unité : million de Francs et %

MAITRE D'OUVRAGE	MONTANT	
1. SOCIÉTÉS ET QUASI SOCIÉTÉS PUBLIQUES NON FINANCIERES		
11 Charbonnages de France	665	0,3
12 } Électricité de France - Gaz de France	14 264	6,2
13 }		
14 SNCF	3 289	1,4
15 RATP	698	0,3
16 Air France - Air Inter	52	€
17 P & T	3 910	1,7
19 Autres	5 810	2,5
TOTAL	28 688	12,4
2. 29 SOCIÉTÉS ET QUASI SOCIÉTÉS PRIVÉES NON FINANCIERES	60 201	26,0
3. SOCIÉTÉS ET QUASI SOCIÉTÉS FINANCIERES		
31 Institution de crédit	1 916	0,8
32 Entreprises d'assurances	812	0,4
39 Sociétés et quasi sociétés financières sans autre précision	41	€
TOTAL	2 769	1,2
4. 49 ORGANISMES D'HLM	14 276	6,2
5. 59 PROMOTEURS	17 790	7,7
6. ADMINISTRATIONS		
61 Administrations publiques centrales	26 466	11,4
62 Administrations publiques locales	35 463	15,3
63 Administrations de sécurité sociale	591	0,3
64 Administrations privées	623	0,3
65 Administrations étrangères et internationales	87	€
69 Administrations sans autre précision	764	0,3
TOTAL	63 994	27,6
7. 79 MÉNAGES	43 790	18,9
ENSEMBLE DES MAITRES D'OUVRAGE	231 508	100,0

**IMPORTANCE DES MAITRES
D'OUVRAGE SELON
L'ACTIVITÉ PRINCIPALE
DE L'ENTREPRISE**



**IMPORTANCE DES MAITRES
D'OUVRAGE SELON
LA TAILLE DE L'ENTREPRISE**



1.1.2 MONTANT DES TRAVAUX SELON LE MAITRE D'OUVRAGE (1)

Unité : million de Francs

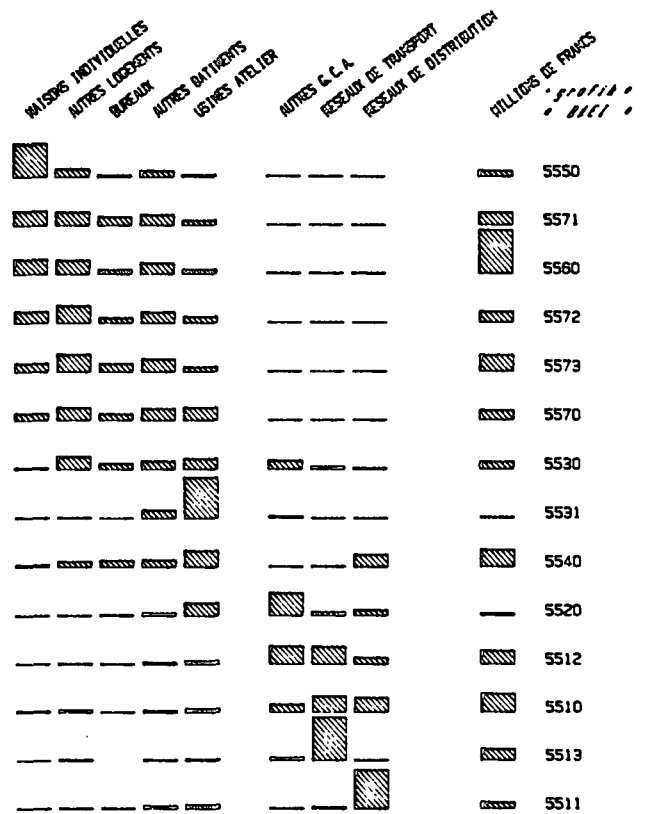
ACTIVITÉ PRINCIPALE DE L'ENTREPRISE	Sociétés publiques non financières	Sociétés privées non financières	Sociétés financières	Sociétés d'HLM	Promoteurs	Administrations locales	Administrations autres	Ménages	TOTAL
5510 Travaux d'aménagement des terres et des eaux ; voirie ; parcs et jardins	2 420	3 557	43	305	809	10 875	4 496	2 462	24 967
5511 Construction de lignes de transport d'électricité	3 808	1 351	7	58	50	2 029	385	272	7 961
5512 Travaux d'infrastructure générale	5 025	4 896	97	132	358	2 780	4 127	483	17 898
5513 Construction de chaussées	130	4 251	4	184	338	4 641	5 111	636	15 295
5520 Entreprises de forages, sondages, fondations spéciales	1 303	890	42	21	65	370	300	33	3 023
5530 Construction d'ossatures autres que métalliques	2 344	2 158	36	1 131	1 194	1 282	1 362	252	9 758
5531 Installation industrielle ; montage-levage	202	1 200	—	3	13	24	37	100	1 579
5540 Installation électrique	6 177	9 005	357	678	820	1 810	1 543	1 637	22 026
5550 Construction industrialisée	90	1 458	37	452	397	358	415	4 410	7 618
5560 Maçonnerie ; travaux courants de béton armé	3 075	11 647	842	5 534	7 563	6 427	4 916	17 166	57 167
5570 Génie climatique	1 178	4 949	236	1 076	1 004	734	1 111	2 230	12 517
5571 Menuiserie ; serrurerie	954	4 506	411	1 150	1 662	1 250	1 527	5 360	16 819
5572 Couverture, plomberie et installations sanitaires	640	3 676	176	1 271	1 222	1 437	1 314	3 947	13 683
5573 Aménagements, finitions	1 342	6 657	482	2 281	2 295	1 447	1 888	4 804	21 197
BATIMENT, GÉNIE CIVIL ET AGRICOLE	28 687	60 201	2 769	14 276	17 790	35 463	28 531	43 790	231 508

Unité : million de Francs

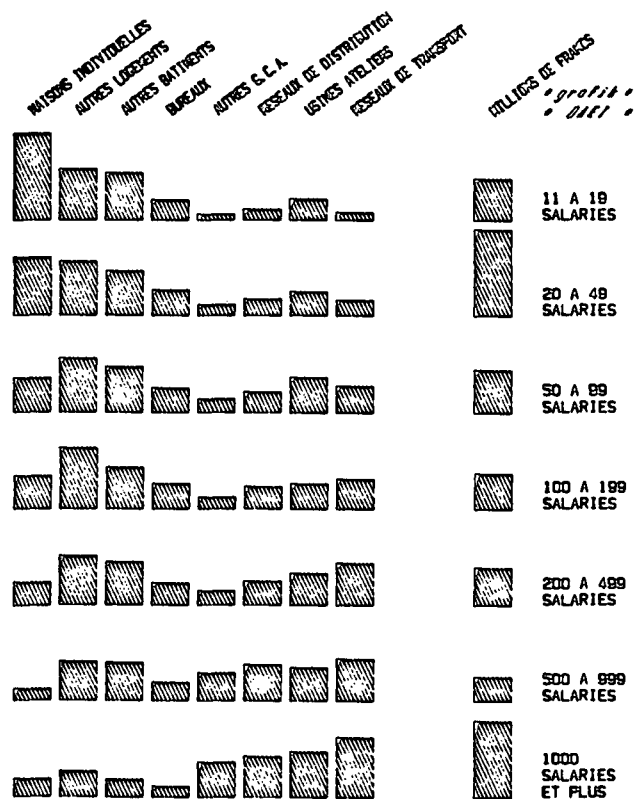
TAILLE DE L'ENTREPRISE	Sociétés publiques non financières	Sociétés privées non financières	Sociétés financières	Sociétés d'HLM	Promoteurs	Administrations locales	Administrations autres	Ménages	TOTAL
11 à 19 salariés	1 764	5 867	395	1 395	1 916	3 044	1 413	11 826	27 620
20 à 49 salariés	4 708	13 711	901	4 065	5 357	8 207	5 034	16 393	58 375
50 à 99 salariés	3 431	7 756	421	1 892	2 765	4 300	3 146	4 659	28 370
100 à 199 salariés	2 743	6 844	334	1 823	2 395	3 755	2 836	3 408	24 139
200 à 499 salariés	3 222	7 535	323	1 890	1 910	4 268	3 595	2 874	25 617
500 à 999 salariés	3 235	3 997	144	1 068	1 381	2 632	2 870	766	16 094
1 000 salariés et plus	9 585	14 490	251	2 141	2 066	9 258	9 638	3 864	51 292
ENSEMBLE	28 687	60 201	2 769	14 276	17 790	35 463	28 531	43 790	231 508

(1) Voir liste détaillée des maîtres d'ouvrage page 71.

**IMPORTANCE DES OUVRAGES
SELON
L'ACTIVITÉ PRINCIPALE
DE L'ENTREPRISE**



**IMPORTANCE DES OUVRAGES
SELON
LA TAILLE SALARIÉE
DE L'ENTREPRISE**



1.2 L'OUVRAGE

1.2.1 MONTANT DES TRAVAUX SELON L'OUVRAGE (1)

Unité : million de Francs

ACTIVITÉ PRINCIPALE DE L'ENTREPRISE	BATIMENT					GÉNIE CIVIL ET AGRICOLE			TOTAL
	Maisons individuel.	Autres logements	Ateliers Usines	Bureaux	Autres	Réseaux transport	Réseaux distribution	Autres	
5510 Travaux d'aménagement des terres et des eaux ; voirie ; parcs et jardins	933	1 409	2 071	393	1 217	7 921	7 133	3 890	24 964
5511 Construction de lignes de transport d'électricité	70	118	647	170	548	283	5 989	137	7 961
5512 Travaux d'infrastructure générale	299	432	1 380	323	820	6 041	2 243	6 359	17 898
5513 Construction de chaussées	66	456	499	6	427	12 723	99	1 019	15 295
5520 Entreprises de forages, sondages, fondations spéciales	36	63	763	88	198	217	344	1 313	3 023
5530 Construction d'ossatures autres que métalliques	377	2 377	1 978	1 084	1 540	540	241	1 621	9 758
5531 Installation industrielle ; montage-levage	25	30	1 219	6	241	3	2	52	1 579
5540 Installation électrique	978	2 347	6 818	2 886	3 080	343	5 376	198	22 026
5550 Construction industrialisée	4 860	1 165	298	254	945	18	29	49	7 618
5560 Maçonnerie ; travaux courants de béton armé	16 623	15 512	5 002	4 841	11 998	1 261	858	1 076	57 170
5570 Génie climatique	1 685	3 089	3 143	1 582	2 903	8	93	13	12 517
5571 Menuiserie ; serrurerie	4 622	4 404	1 490	2 736	3 413	60	42	52	16 819
5572 Couverture, plomberie et installations sanitaires	2 986	4 503	1 585	1 408	2 958	161	29	53	13 683
5573 Aménagements, finitions	3 437	7 152	1 928	3 289	5 101	38	94	159	21 197
BATIMENT, GÉNIE CIVIL ET AGRICOLE	36 996	43 057	28 822	19 067	35 390	29 617	22 570	15 992	231 508

Unité : million de Francs

TAILLE DE L'ENTREPRISE	BATIMENT					GÉNIE CIVIL ET AGRICOLE			TOTAL
	Maisons individuel.	Autres logements	Ateliers Usines	Bureaux	Autres	Réseaux transport	Réseaux distribution	Autres	
11 à 19 salariés	9 549	5 580	2 361	2 198	5 186	872	1 202	672	27 620
20 à 49 salariés	13 805	12 739	5 526	5 982	10 551	3 650	3 744	2 380	58 378
50 à 99 salariés	3 822	6 066	3 894	2 762	5 151	2 968	2 240	1 465	28 370
100 à 199 salariés	3 180	5 895	2 429	2 438	3 962	2 920	2 183	1 133	24 139
200 à 499 salariés	2 324	5 050	3 268	2 254	4 415	4 304	2 509	1 492	25 617
500 à 999 salariés	770	2 544	2 180	1 184	2 502	2 751	2 383	1 781	16 094
1 000 salariés et plus	3 546	5 182	9 164	2 250	3 623	12 152	8 308	7 068	51 290
ENSEMBLE	36 996	43 057	28 822	19 067	35 390	29 617	22 570	15 992	231 508

(1) Voir liste détaillée des types d'ouvrage page 76.

1.2.2 MONTANT DES TRAVAUX SELON L'OUVRAGE
(Nomenclature détaillée)

Unité : million de Francs et %

NATURE DE L'OUVRAGE	MONTANT	
BATIMENT		
LOGEMENTS		
Maisons individuelles	36 996	16,0
Logements collectifs	37 425	16,2
Logements sans autre précision	5 631	2,4
TOTAL	80 052	34,6
BATIMENTS RÉSIDENTIELS		
Bâtiments résidentiels pour collectivités	2 504	1,1
Bâtiments résidentiels à caractère hôtelier	1 683	0,7
TOTAL	4 187	1,8
BATIMENTS NON RÉSIDENTIELS		
Installations et bâtiments agricoles	905	0,4
Ateliers industriels, usines	48 822	12,4
Bâtiments destinés au stockage	1 756	0,8
Garages et parkings	1 252	0,5
Commerces de détail	5 425	2,3
Bureaux, halls	19 067	8,2
Bâtiments destinés à l'enseignement et la recherche	5 744	2,5
Équipements sportifs, de loisirs, culturels, édifices religieux	4 745	2,0
Équipements sanitaires et sociaux	4 266	1,8
Sans autre indication	1 834	0,8
TOTAL	73 816	31,7
Bâtiment sans autre indication	5 275	2,3
GÉNIE CIVIL ET AGRICOLE		
RÉSEAUX		
Routes et aéroports	27 386	11,8
Voies ferrées y compris métro	2 231	1,0
Réseaux de distribution d'eau, égouts	7 018	3,0
Réseaux électriques et réseaux de télécommunication	14 174	6,3
Canalisation à grande distance	1 378	0,6
TOTAL	52 187	22,7
AUTRES OUVRAGES		
Ouvrages d'art	5 932	2,6
Travaux hydrauliques	1 897	0,8
Mise en valeur et aménagement de terrains	6 099	2,6
TOTAL	13 928	6,0
GÉNIE CIVIL ET AGRICOLE (sans autre indication)	2 063	0,9
ENSEMBLE DES OUVRAGES	231 508	100,0

1.3 LA NATURE DES TRAVAUX

1.3.1 MONTANT DES TRAVAUX SELON LA NATURE DES TRAVAUX (Nomenclature détaillée)

NTR NTD (1)

Unité : million de Francs et %

NATURE DES TRAVAUX		MONTANT		NATURE DES TRAVAUX		MONTANT	
5510	1 Petits travaux de voirie	11 124	4,8	5550	1 Constr. industr. maisons individuel	5 459	2,4
	2 Signalisation urbaine	215	0,1		2 Constr. industr. d'immeubles	767	0,3
	3 Canalisations urbaines	5 996	2,6		3 Constr. industr. d'autres bâtiments	336	0,1
	4 Construction d'égouts	4 394	1,9		9 Travaux sans autre indication	225	0,1
	5 Aménagement d'espaces verts	1 685	0,7		TOTAL	6 787	2,9
	6 Aménagem. de terrains de culture	654	0,3	5560	1 Travaux de gros œuvre en maçon.	32 534	14,1
	7 Voirie et réseaux divers	4 038	1,7		2 Trav. de gros œuvre en béton armé	3 741	1,6
	9 Travaux sans autre indication	820	0,4		3 Trav. de gros œuv. sans autre indic.	5 310	2,3
	TOTAL	28 926	12,5		4 Travaux courants de terrassement et fondation pour bâtiments	1 707	0,7
5511	1 Constr. lignes transport d'électricité	6 890	3,0		5 Tous corps d'état (TCE)	12 962	5,6
	2 Constr. lignes distribution d'énergie pour la traction électrique	509	0,2		6 Travaux de ravalement et entretien de façade	1 168	0,5
	9 Travaux sans autre indication	90			7 Travaux de démolition	209	0,1
	TOTAL	7 489	3,2		9 Travaux sans autre indication	2 158	0,9
5512	1 Terrassements en grande masse	9 999	4,3		TOTAL	59 789	25,8
	2 Construction de voies ferrées	1 849	0,8	5570	1 Installation de chauffage central	6 335	2,7
	3 Travaux fluviaux ou portuaires	2 018	0,9		2 Installation d'appareils de ventilation et de climatisation	2 041	0,9
	4 Travaux souterrains	1 076	0,5		3 Installation pour isolation	3 110	1,3
	5 Dragage	271	0,1		4 Entretien des installations	548	0,2
	9 Travaux sans autre indication	1 464	0,6		9 Travaux sans autre indication	770	0,3
	TOTAL	16 677	7,2		TOTAL	12 804	5,5
5513	1 Constr. chaussées de routes de liaison	8 897	3,8	5571	1 Menuiserie en bois	4 348	1,9
	2 Constr. de chaussées d'autoroute	414	0,2		2 Menuiserie métallique	2 305	1,0
	3 Construction de piste d'aérodrome	102			3 Menuiserie sans autre indication	4 634	2,0
	9 Travaux sans autre indication	2 254	1,0		4 Charpente en bois	3 250	1,4
	TOTAL	11 667	5,0		5 Serrurerie	2 023	0,9
5520	1 Reconn. des sols (profondeur faible et moyenne)	585	0,3		6 Pose de clôtures, treillages	133	0,1
	2 Reconn. des sols à grande profond.	539	0,2		9 Travaux sans autre indication	570	0,2
	3 Traitement des sols	658	0,3		TOTAL	17 263	7,5
	4 Fondations par ouvrages interposés	541	0,2	5572	1 Couverture et zinguerie	5 704	2,5
	9 Travaux sans autre indication	174	0,1		2 Plomberie, installations sanitaires	5 363	2,3
	TOTAL	2 497	1,1		3 Travaux d'étanchéité	2 487	1,1
5530	1 Constr. de charpentes d'immeubles de 10 étages et plus	3 154	1,4		9 Travaux sans autre indication	781	0,3
	2 Construction de ponts	2 157	0,9		TOTAL	14 335	6,2
	3 Construction d'organes de stockage	450	0,2	5573	1 Plâtrerie, staff	3 565	1,5
	9 Travaux sans autre indication	1 816	0,8		2 Peinture	9 533	4,1
	TOTAL	7 577	3,3		3 Vitrierie, miroiterie	1 621	0,7
5531	1 Montage d'ouvrages métalliques	1 037	0,4		4 Revêtement de sols et murs en tout matériaux	3 993	1,7
	2 Installations industrielles	642	0,3		5 Aménagement de magasins	1 031	0,4
	3 Constr. de fours en maçonnerie, revêt. réfractaires de tous types	203	0,1		6 Travaux pour foires et expositions	381	0,2
	4 Construction de cheminées d'usines	127	0,1		9 Travaux sans autre indication	1 095	0,5
	9 Travaux sans autre indication	64			TOTAL	21 219	9,2
	TOTAL	2 073	0,9		TRAVAUX DE BATIMENT, GÉNIE CIVIL ET AGRICOLE	231 508	100,0
5540	1 Installation électrique pour bâtim. à usage non industriel	8 909	3,8				
	2 Installation électrique pour bâtim. à usage industriel	7 059	3,0				
	3 Install. et montage de postes de transform., groupes électrogènes	3 692	1,6				
	4 Eclairage public	1 706	0,7				
	9 Travaux sans autre indication	1 039	0,4				
	TOTAL	22 405	9,7				

(1) NTR : nature de travaux regroupée — NTD : nature de travaux détaillée.

1.3.2 MONTANT DES TRAVAUX SELON L'ACTIVITÉ PRINCIPALE DE L'ENTREPRISE ET LA NATURE DES TRAVAUX

Unité : Million de Francs

ACTIVITÉ PRINCIPALE DE L'ENTREPRISE	NATURE DES TRAVAUX														TOTAL
	Travaux d'aménagement, etc...	Construction de lignes de transports, etc...	Infrastructure générale	Construction de chaussées	Entreprises de forages, etc...	Construction d'ossatures, etc...	Installation industrielle, etc...	Installation électrique	Construction industrialisée	Maçonnerie etc...	Génie climatique	Menuiserie Serrurerie	Couverture Plomberie, etc...	Aménagements Finitions	
5510 - Travaux d'aménagement des terres et des eaux ; voirie ; parcs et jardins	22 055	101	413	357	30	93	471	25	-	1 351	2	18	43	9	24 967
5511 - Construction de lignes de transport d'électricité	231	6 373	13	1	-	39	-	1 024	-	211	21	21	6	21	7 961
5512 - Travaux d'infrastructure générale	1 687	571	13 352	193	78	329	11	49	-	1 574	9	8	1	35	17 898
5513 - Construction de chaussées	2 112	-	2 156	10 908	-	31	13	-	-	64	6	5	-	1	15 295
5520 - Entreprises de forages, sondages, fondations spéciales	12	-	283	33	2 339	159	-	16	-	172	-	1	8	-	3 023
5530 - Construction d'ossatures autres que métalliques	426	-	186	141	24	6 509	1	-	12	2 441	3	-	11	-	9 758
5531 - Installation industrielle ; montage-levage	-	-	-	1	-	54	1 057	-	-	5	-	4	7	-	1 579
5540 - Installation électrique	143	438	-	-	-	-	3	21 055	24	13	150	33	158	8	22 026
5550 - Construction industrialisée	77	-	4	-	-	37	-	7	6 504	980	-	2	3	3	7 618
5560 - Maçonnerie ; travaux courants de béton armé	1 957	4	191	18	25	325	10	19	236	52 401	211	742	477	555	57 171
5570 - Génie climatique	36	-	1	-	1	-	20	90	-	37	10 787	66	1 403	77	12 517
5571 - Menuiserie, serrurerie	2	1	1	9	-	-	31	5	10	110	71	16 041	382	153	16 819
5572 - Couverture, plomberie et installations sanitaires	178	-	-	6	-	-	4	108	-	54	1 289	200	11 767	77	13 683
5573 - Aménagements, finitions	10	-	77	-	-	-	1	7	-	376	255	123	68	20 280	21 197
BÂTIMENT, GÉNIE CIVIL ET AGRICOLE	28 926	7 489	16 677	11 667	2 497	7 577	2 073	22 405	6 787	59 790	12 804	17 263	14 335	21 219	231 508

MONTANT DES TRAVAUX SELON L'ACTIVITE DE L'ENTREPRISE ET LA NATURE DES TRAVAUX

	5513	5510	5511	5512	5520	5531	5530	5540	5550	5560	5570	5571	5572	5573
5573 AMENAGEMENT FINITIONS														▨
5572 COUVERTURE PLOMBERIE													▨	
5571 MENUISERIE-SERRURER.												▨		
5570 GENIE CLIMATIQUE										▨	▨			
5560 MACONNERIE-BETON AR										▨				
5550 CONSTR. INDUSTRIALIS.														
5540 INSTALLATION ELECTR.								▨						
5530 OSSATURES NON METAL.														
5531 INST. INDUS. MONT-LEV.														
5520 FORAGES FONDATIONS														
5512 TRAV. INFRASTRUC. GEN.				▨										
5511 LIGNES TRANSP. ELECT.														
5510 TRAV. AMEN. TERRE-EAU		▨												
5513 CONSTR. DE CHAUSSEES	▨													

1.3.3 MONTANT DES TRAVAUX SELON L'ACTIVITÉ PRINCIPALE DE L'ENTREPRISE ET LA NATURE DES TRAVAUX

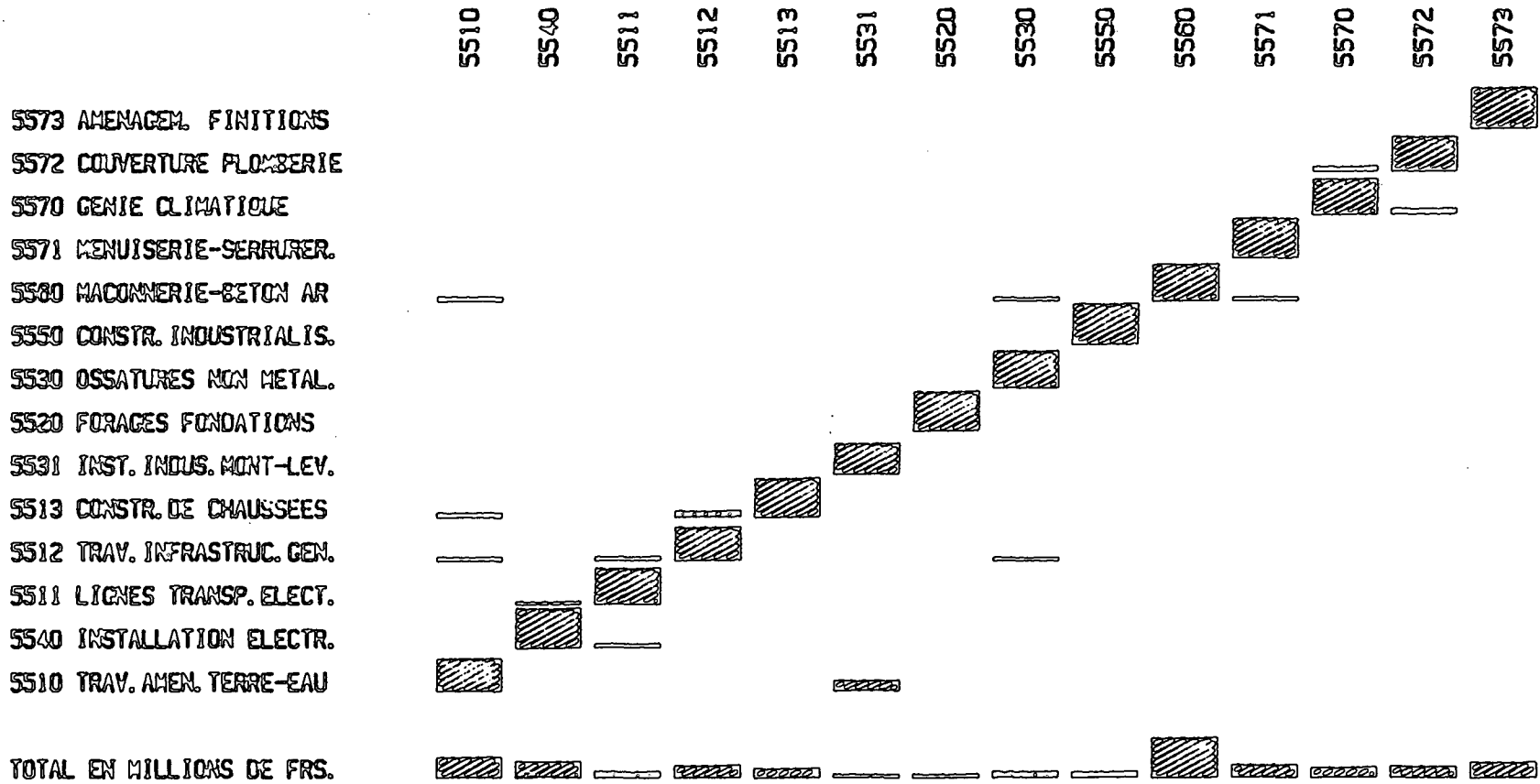
Degré de spécificité

Unité : %

ACTIVITÉ PRINCIPALE DE L'ENTREPRISE	Travaux d'aménagement, etc...	Construction de lignes de transports, etc...	Infrastructure générale	Construction de chaussées	Entreprises de forages, etc...	Construction d'ossatures, etc...	Installation industrielle, etc...	Installation électrique	Construction industrialisée	Maçonnerie etc...	Génie climatique	Menuiserie Serrurerie	Couverture Plomberie, etc...	Aménagements Finitions	TOTAL
5510 - Travaux d'aménagement des terres et des eaux ; voirie ; parcs et jardins	76,2	1,3	2,5	3,1	1,2	1,2	22,7	0,1	-	2,3	-	0,1	0,3	-	10,8
5511 - Construction de lignes de transport d'électricité	0,8	85,1	0,1	-	-	0,5	-	4,6	-	0,4	0,2	0,1	-	0,1	3,4
5512 - Travaux d'infrastructure générale	5,8	7,6	80,1	1,7	3,1	4,3	0,5	0,2	-	2,6	0,1	-	-	0,2	7,7
5513 - Construction de chaussées	7,3	-	12,9	93,5	-	0,4	0,6	-	-	0,1	-	-	-	-	6,6
5520 - Entreprises de forages, sondages, fondations spéciales	-	-	1,7	0,3	93,7	2,1	-	0,1	-	0,3	-	-	0,1	-	1,3
5530 - Construction d'ossatures autres que métalliques	1,5	-	1,1	1,2	1,0	85,9	0,1	-	0,2	4,1	-	-	0,1	-	4,2
5531 - Installation industrielle ; montage-levage	-	-	-	-	-	0,7	72,6	-	-	-	-	-	0,1	-	0,7
5540 - Installation électrique	0,5	5,8	-	-	-	-	0,1	94,0	0,4	-	1,2	0,2	1,1	-	9,5
5550 - Construction industrialisée	0,3	-	-	-	-	0,5	-	-	95,8	1,6	-	-	-	-	3,3
5560 - Maçonnerie ; travaux courants de béton armé	6,8	0,1	1,1	0,2	1,0	4,3	0,5	0,1	3,5	87,6	1,6	4,3	3,3	2,6	24,7
5570 - Génie climatique	0,1	-	-	-	-	-	1,0	0,4	-	0,1	84,2	0,4	9,8	0,4	5,4
5571 - Menuiserie, serrurerie	-	-	-	0,1	-	-	1,5	-	0,1	0,2	0,6	92,9	2,7	0,7	7,3
5572 - Couverture, plomberie et installations sanitaires	0,6	-	-	-	-	-	0,2	0,5	-	0,1	10,1	1,2	82,1	0,4	5,9
5573 - Aménagements, finitions	-	-	0,5	-	-	-	0,1	-	-	0,6	2,0	0,7	0,5	95,6	9,2
BÂTIMENT, GÉNIE CIVIL ET AGRICOLE	100,0	100,0	100,0	100,0	100,0	100,0	100,0	100,0	100,0	100,0	100,0	100,0	100,0	100,0	100,0

o Ce tableau précise si une nature de travail est très spécifique d'un type d'entreprise ou si elle est assurée par plusieurs types d'entreprises et par lesquelles.

o Exemple : - les travaux d'aménagement des terres... sont réalisés à 76,2% par des entreprises dont c'est l'activité principale, à 7 % par des entreprises de construction de chaussées, à 6 % par des entreprises de travaux d'infrastructure générale, et à 7 % par des entreprises de maçonnerie.
- les travaux de forages... sont réalisés à 93 % par des entreprises dont c'est l'activité principale.



DEGRE DE SPECIFICITE

1.3.4 MONTANT DES TRAVAUX SELON L'ACTIVITÉ PRINCIPALE DE L'ENTREPRISE ET LA NATURE DES TRAVAUX

Degré d'association

Unité : %

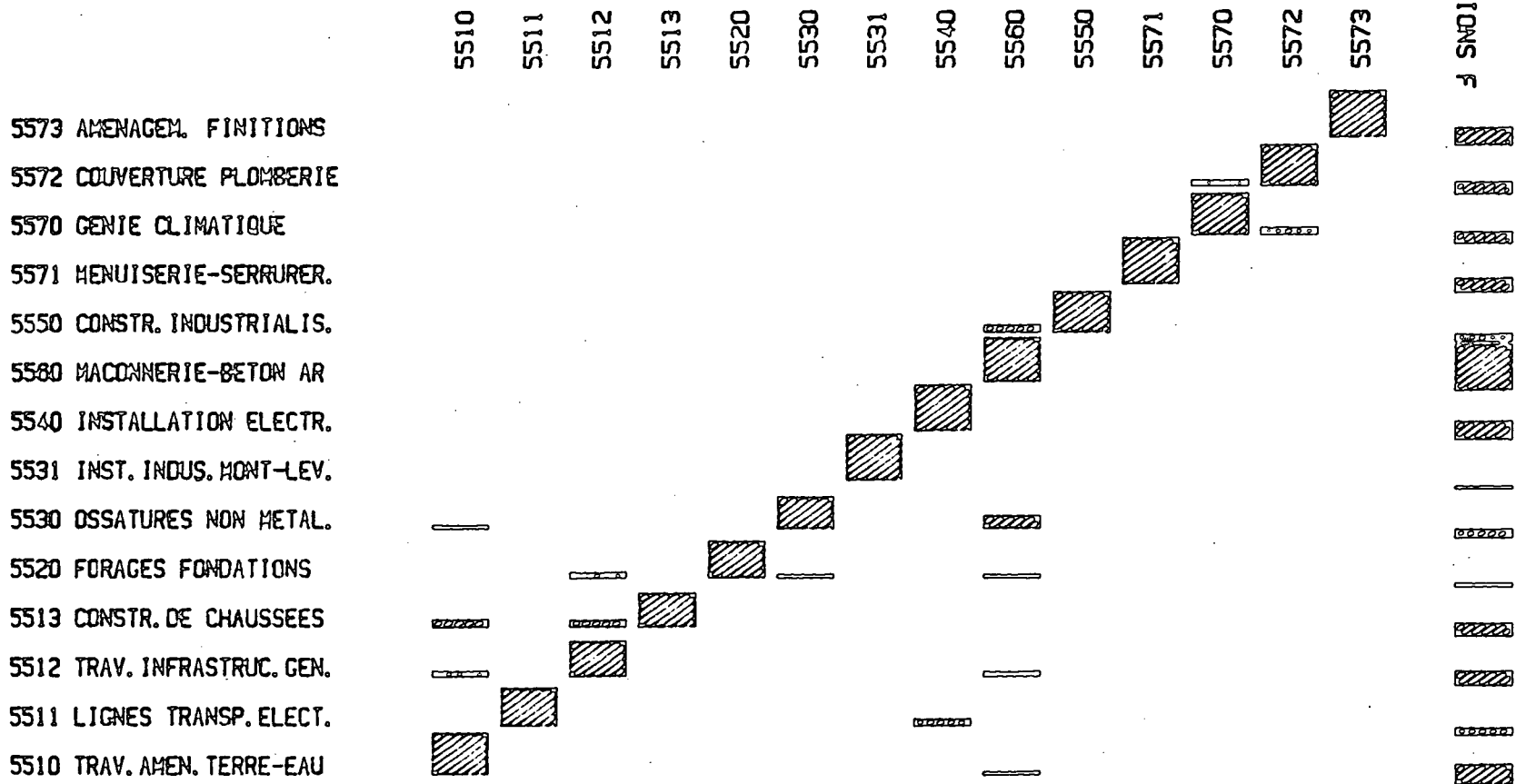
ACTIVITÉ PRINCIPALE DE L'ENTREPRISE	NATURE DES TRAVAUX														TOTAL
	Travaux d'aménagement, etc...	Construction de lignes de transports, etc...	Infrastructure générale	Construction de chaussées	Entreprises de forages, etc...	Construction d'ossatures, etc...	Installation industrielle, etc...	Installation électrique	Construction industrialisée	Maçonnerie etc...	Génie climatique	Menuiserie Serrurerie	Couverture Plomberie, etc...	Aménagements Finitions	
5510 - Travaux d'aménagement des terres et des eaux ; voirie ; parcs et jardins	88,3	0,4	1,7	1,4	0,1	0,4	1,9	0,1	-	5,4	-	0,1	0,2	-	100,0
5511 - Construction de lignes de transport d'électricité	2,9	80,1	0,2	-	-	0,5	-	12,9	-	2,7	0,3	0,3	0,1	0,3	100,0
5512 - Travaux d'infrastructure générale	9,4	3,2	74,6	1,1	0,4	1,8	0,1	0,3	-	8,8	0,1	-	-	0,2	100,0
5513 - Construction de chaussées	13,8	-	14,1	71,3	-	0,2	0,1	-	-	0,4	-	-	-	-	100,0
5520 - Entreprises de forages, sondages, fondations	0,4	-	9,4	1,1	77,3	5,3	-	0,5	-	5,7	-	-	0,3	-	100,0
5530 - Construction d'ossatures autres que métalliques	4,4	-	1,9	1,4	0,2	66,7	-	-	0,1	25,0	-	-	0,1	-	100,0
5531 - Installation industrielle ; montage-levage	-	-	-	0,1	-	3,4	95,5	-	-	0,3	-	0,2	0,5	-	100,0
5540 - Installation électrique	0,6	2,0	-	-	-	-	-	95,6	0,1	0,1	0,7	0,1	0,7	-	100,0
5550 - Construction industrialisée	1,0	-	0,1	-	-	0,5	-	0,1	85,4	12,9	-	-	-	-	100,0
5560 - Maçonnerie ; travaux courants de béton armé	3,4	-	0,3	-	-	0,6	-	-	0,4	91,7	0,4	1,3	0,8	1,0	100,0
5570 - Génie climatique	0,3	-	-	-	-	-	0,2	0,7	-	0,3	86,2	0,5	11,2	0,6	100,0
5571 - Menuiserie, serrurerie	-	-	-	0,1	-	-	0,2	-	0,1	0,7	0,4	95,4	2,3	0,9	100,0
5572 - Couverture, plomberie et installations sanitaires	1,3	-	-	-	-	-	-	0,8	-	0,4	9,4	1,5	86,0	0,6	100,0
5573 - Aménagements, finitions	-	-	0,4	-	-	-	-	-	-	1,8	1,2	0,6	0,3	95,7	100,0
BÂTIMENT, GÉNIE CIVIL ET AGRICOLE	12,5	3,2	7,2	5,0	1,1	3,3	0,9	9,7	2,9	25,8	5,5	7,5	6,2	9,2	100,0

o Ce tableau précise pour un type d'entreprises les diverses natures de travaux qu'elles réalisent, c'est-à-dire les éventuelles activités associées à l'activité principale.

o Exemple : - les entreprises de construction de chaussées réalisent 71 % de construction de chaussées et 14 % de travaux d'aménagement des terres...
- les entreprises de construction d'ossatures réalisent 67 % d'ossatures, mais aussi 25 % de maçonnerie et 1 % de construction de chaussées.

DEGRÉ D'ASSOCIATION


MILLIONS F



1.3.5 MONTANT DES TRAVAUX SELON LA NATURE DES TRAVAUX ET LA TAILLE DE L'ENTREPRISE

Unité : million de Francs

NATURE DES TRAVAUX	TAILLE DE L'ENTREPRISE							TOTAL
	11 à 19 salariés	20 à 49 salariés	50 à 99 salariés	100 à 199 salariés	200 à 499 salariés	500 à 999 salariés	1 000 salariés et plus	
5510 Travaux d'aménagement des terres et des eaux : voirie ; parcs et jardins	2 239	6 513	4 300	3 710	4 114	2 383	5 667	28 927
5511 Construction de lignes de transport d'électricité	169	989	633	549	1 026	1 099	3 024	7 489
5512 Travaux d'infrastructure générale	468	1 994	1 481	1 246	2 089	2 233	7 166	16 677
5513 Construction de chaussées	72	665	454	561	1 177	616	8 124	11 668
5520 Entreprises de forages, sondages, fondations spéciales	56	322	219	233	212	633	821	2 496
5530 Construction d'ossatures autres que métalliques	—	186	295	733	658	1 463	4 241	7 577
5531 Installation industrielle ; montage-levage	161	284	191	195	408	357	479	2 074
5540 Installation électrique	2 206	4 604	2 634	1 558	1 657	786	8 959	22 405
5550 Construction industrialisée	115	570	239	996	1 323	669	2 875	6 787
5560 Maçonnerie ; travaux courants de béton armé	8 221	16 783	8 569	7 074	7 396	3 901	7 845	59 790
5570 Génie climatique	2 100	3 913	1 764	1 319	2 095	986	627	12 804
5571 Menuiserie ; serrurerie	4 194	7 378	2 813	1 857	739	232	50	17 263
5572 Couverture, plomberie et installations sanitaires	3 397	5 493	1 671	1 729	722	274	1 048	14 335
5573 Aménagements, finitions	4 220	8 685	3 105	2 380	2 000	461	367	21 219
BATIMENT, GÉNIE CIVIL ET AGRICOLE	27 620	58 378	28 370	24 139	25 617	16 094	51 292	231 508



1.4 MONTANT DES TRAVAUX PAR IMPORTANCE DES MAÎTRES D'OUVRAGES ET OUVRAGES RÉALISÉS

OUVRAGES	% de travaux
----------	--------------

OUVRAGES	% de travaux
----------	--------------

SOCIÉTÉS PRIVÉES NON FINANCIÈRES : 60 201 millions de F.

Usines, ateliers	31
Logements collectifs	14
Maisons individuelles	7
Bureaux, halls	8
Autres bâtiments	19
TOTAL BATIMENT	79
Routes et pistes d'aéroports	11
Autres ouvrages de GCA	10
TOTAL GÉNIE CIVIL ET AGRICOLE	21

ADMINISTRATIONS CENTRALES, ÉTRANGÈRES, PRIVÉES : 28 531 millions de F.

Bureaux, halls	16
Bâtiment pour enseignement et recherche	9
Bâtiment résidentiel pour collectivité	5
Logements collectifs	4
Ateliers industriels, usines	3
Équipements sanitaires et sociaux	4
Équipement sportif, loisirs, culturel, religieux	3
Autres bâtiments	44
TOTAL BATIMENT	
Routes et aéroports	33
Ouvrages d'art	5
Réseaux de distribution eaux, égouts	2
Autres ouvrages de GCA	16
TOTAL GÉNIE CIVIL ET AGRICOLE	56

MÉNAGES : 43 790 millions de F.

Maisons individuelles	61
Logements collectifs	18
Usines, ateliers	5
Bureaux, halls	1
Autres bâtiments	10
TOTAL BATIMENT	95
TOTAL GÉNIE CIVIL ET AGRICOLE	5

PROMOTEURS : 17 790 millions de F.

Maisons individuelles	18
Logements collectifs	67
Bureaux, halls	4
Autres bâtiments	6
TOTAL BATIMENT	95
TOTAL GÉNIE CIVIL ET AGRICOLE	5

ADMINISTRATIONS LOCALES : 35 463 millions de F.

Bureaux	9
Bâtiments pour enseignement et recherche	7
Équipement sportif, loisirs, culturel	8
Ateliers industriels, usines	5
Logements individuels et collectifs	5
Équipements sanitaires et sociaux	1
Autres bâtiments ou bâtiments SA	3
TOTAL BATIMENT	38
Routes et pistes d'aéroports	28
Réseaux de distribution eau, égouts	14
Réseaux électriques et télécommunications	7
Mise en valeur et aménagement de terrains	7
Ouvrages d'art	3
Autres ouvrages de GCA	3
TOTAL GÉNIE CIVIL ET AGRICOLE	62

SOCIÉTÉS d'HLM : 14 276 millions de F.

Logements collectifs	78
Maisons individuelles	13
Logements SA	3
Autres bâtiments	4
TOTAL BATIMENT	98
TOTAL GÉNIE CIVIL ET AGRICOLE	2

SOCIÉTÉS PUBLIQUES NON FINANCIÈRES : 28 687 millions de F.

Ateliers industriels, usines	19
Bureaux, halls	12
Équipements sanitaires et sociaux	8
Logements individuels et collectifs	2
Autres bâtiments	3
TOTAL BATIMENT	44
Réseaux électriques et télécommunications	33
Voies ferrées (train, métro)	6
Canalisations à grande distance	3
Ouvrages d'art	8
Autres ouvrages de GCA	6
TOTAL GÉNIE CIVIL ET AGRICOLE	56

SOCIÉTÉS ET QUASI SOCIÉTÉS FINANCIÈRES : 2 769 millions de F.

Bureaux, halls	71
Logements collectifs	15
Maisons individuelles	6
Autres bâtiments	5
TOTAL BATIMENT	97
TOTAL GÉNIE CIVIL ET AGRICOLE	3

1.5 MONTANT DES TRAVAUX SELON LES PRINCIPAUX OUVRAGES, LA NATURE DES TRAVAUX RÉALISÉS ET LA TAILLE DES ENTREPRISES INTERVENANTES

NATURE DES TRAVAUX RÉALISÉS	MONTANT		% de TRAVAUX selon la TRANCHE de salariés des entreprises						
	en %	en million de F.	11 à 19	20 à 49	50 à 99	100 à 199	200 à 499	500 à 999	1 000 et +

LOGEMENT – Maisons individuelles : 36 996 millions de F. de travaux

5560 Maçonnerie	46	17 073	26	39	12	7	7	3	1
5571 Menuiserie, serrurerie	13	4 727	33	46	11	10	–	–	–
5550 Construction industrialisée	12	4 343	1	8	4	17	20	2	47
5573 Aménagements, finitions	9	3 491	27	45	16	5	6	–	–
5572 Couverture, plomberie, sanitaire	9	3 192	39	38	6	8	1	1	7
5570 Génie climatique, chauffage	5	1 777	30	43	10	7	7	3	1
5510 Aménagement des terres, voirie	3	1 058	31	42	10	6	5	2	4
5540 Installation électrique	3	1 014	32	50	6	7	4	–	–

LOGEMENT – Autres logements : 43 056 millions de F. de travaux

5560 Maçonnerie	39	16 582	17	30	12	11	12	6	12
5573 Aménagements, finitions	16	7 045	23	44	15	10	7	1	–
5572 Couverture, plomberie, sanitaire	11	4 652	27	39	9	12	4	1	8
5571 Menuiserie, serrurerie	26	4 559	26	43	16	13	2	–	–
5570 Génie climatique, chauffage	8	3 276	22	39	13	11	10	4	1
5540 Installation électrique	6	2 382	22	45	15	9	7	–	2
5530 Ossatures autres que métalliques	4	1 588	–	1	7	13	13	29	37
5510 Aménagements des terres, voirie	3	1 276	18	35	16	8	9	5	8

USINES : 28 822 millions de F. de travaux

5540 Installation électrique	25	7 193	5	13	16	7	6	5	47
5560 Maçonnerie	21	6 124	9	26	19	12	11	5	17
5570 Génie climatique	11	3 046	9	18	13	7	24	11	18
5573 Aménagements, finitions	7	1 925	13	25	15	8	14	17	7
5530 Ossatures autres que métalliques	7	1 920	–	2	2	5	3	14	74
5572 Couverture, plomberie, sanitaire	6	1 728	15	39	9	10	6	2	19
5510 Aménagement des terres, voirie	6	1 717	4	14	7	11	8	3	53
5531 Installation industrielle ; montage, levage	6	1 707	7	9	9	10	21	15	28
5571 Menuiserie, serrurerie	6	1 587	23	39	21	6	11	–	–
5512 Travaux d'infrastructure générale	3	868	9	10	–	5	23	–	52
5520 Forages, sondages, fondations spéciales	1	418	–	16	7	–	9	44	23
5513 Construction de chaussées	1	289	5	3	1	–	–	–	92

ROUTES, AUTOROUTES ET PISTES D'AÉROPORTS : 27 386 millions de F. de travaux

5513 Constructions de chaussées	40	10 959	–	5	4	5	11	6	70
5510 Aménagement des terres, voirie	37	10 142	6	19	18	15	17	8	18
5512 Travaux d'infrastructure générale	19	5 142	2	11	8	9	17	12	42
5560 Maçonnerie	1	342	13	34	8	36	2	4	3
5540 Installation électrique	1	340	18	28	13	2	26	7	5
5520 Forages, sondages, fondations spéciales	1	178	–	8	3	1	8	19	61

1.5 MONTANT DES TRAVAUX SELON LES PRINCIPAUX OUVRAGES (suite)

NATURE DES TRAVAUX RÉALISÉS	MONTANT		% de TRAVAUX selon la TRANCHE de salariés des entreprises						
	en %	en million de F.	11 à 19	20 à 49	50 à 99	100 à 199	200 à 499	500 à 999	1 000 et +

BUREAUX, HALLS : 19 067 millions de F. de travaux

5560 Maçonnerie	29	5 534	6	20	18	10	17	12	18
5573 Aménagement, finitions	18	3 346	19	50	15	12	4	—	—
5540 Installations électriques	16	2 967	22	42	15	8	5	3	5
5571 Menuiserie, serrurerie	14	2 729	27	45	20	6	2	—	1
5570 Génie climatique, chauffage	9	1 633	22	39	14	14	8	1	—
5572 Couverture, plomberie, sanitaire	8	1 445	35	47	10	4	2	2	—
5530 Ossatures autres que métalliques	3	586	—	—	1	4	12	44	39
5510 Aménagement des terres, voirie	2	388	3	31	22	16	13	6	9
5550 Construction industrialisée	1	257	—	18	4	4	34	31	9

RÉSEAUX ÉLECTRIQUES ET DE TÉLÉCOMMUNICATIONS : 14 174 millions de F. de travaux

5511 Lignes de transport d'électricité	47	6 651	2	12	9	8	14	16	38
5540 Installations électrique	35	4 987	4	7	3	4	4	1	76
5510 Aménagement des terres, voirie	11	1 606	8	25	19	7	9	15	18
5512 Travaux d'infrastructure générale	3	479	1	34	24	19	6	2	14
5560 Maçonnerie	2	247	11	47	9	9	14	3	6

RÉSEAUX DE DISTRIBUTION DE L'EAU, EGOUTS : 7 018 millions de F. de travaux

5510 Aménagement des terres et des eaux, voirie	89	6 264	8	22	13	14	14	10	19
5512 Travaux d'infrastructure générale	3	192	2	33	4	24	10	19	9
5560 Maçonnerie	3	186	15	53	11	4	6	1	9
5530 Ossatures autres que métalliques	2	139	—	7	19	10	5	3	56
5520 Forages, sondages, fondations spéciales	1	72	—	43	30	14	5	4	4

OUVRAGES D'ART : 5 932 millions de F. de travaux

5530 Ossatures autres que métalliques	35	2 077	—	2	3	8	8	9	70
5512 Travaux d'infrastructure générale	35	2 073	3	8	17	7	15	13	37
5520 Forages, sondages, fondations spéciales	11	663	—	9	8	9	17	29	28
5510 Aménagement des terres, voirie	9	510	4	19	20	14	24	13	7
5560 Maçonnerie	4	254	12	55	6	8	6	3	11
5513 Construction de chaussées	2	118	1	8	3	4	—	—	85
5573 Aménagements, finitions	1	70	3	15	2	21	15	44	—

1.6 LE MODE DE COMMANDE

1.6.1 MONTANT DES TRAVAUX SELON LE MODE DE COMMANDE

Unité : million de Francs et %

ACTIVITÉ PRINCIPALE DE L'ENTREPRISE	Commande directe		Sous-traitance		Groupement d'entreprises		Association en participation		TOTAL	
5510 Travaux d'aménagement des terres et des eaux ; voirie ; parcs et jardins	22 067	88	999	4	1 684	7	217	1	24 967	100
5511 Construction de lignes de transport d'électricité	7 262	91	661	8	36	€	2	€	7 961	100
5512 Travaux d'infrastructure générale	13 986	78	652	4	1 331	7	1 930	11	17 898	100
5513 Construction de chaussées	13 629	89	480	3	1 026	7	160	1	15 295	100
5520 Entreprises de forages, sondages, fondations spéciales	1 904	63	493	16	147	5	478	16	3 023	100
5530 Construction d'ossatures autres que métalliques	7 825	80	293	3	383	4	1 257	13	9 758	100
5531 Installation industrielle ; montage-levage	693	44	757	48	33	2	96	6	1 579	100
5540 Installation électrique	19 738	90	977	4	671	3	640	3	22 026	100
5550 Construction industrialisée	7 285	96	91	1	182	2	59	1	7 618	100
5560 Maçonnerie ; travaux courants de béton armé	52 731	92	2 107	4	1 652	3	680	1	57 171	100
5570 Génie climatique	10 597	85	1 703	14	191	2	26	€	12 517	100
5571 Menuiserie ; serrurerie	14 146	84	2 212	13	409	2	52	€	16 819	100
5572 Couverture, plomberie et installations sanitaires	10 425	76	2 919	21	308	2	31	€	13 683	100
5573 Aménagements, finitions	18 404	87	2 386	11	357	2	50	€	21 197	100
BATIMENT, GÉNIE CIVIL ET AGRICOLE	200 692	87	16 731	7	8 412	4	5 677	2	231 508	100

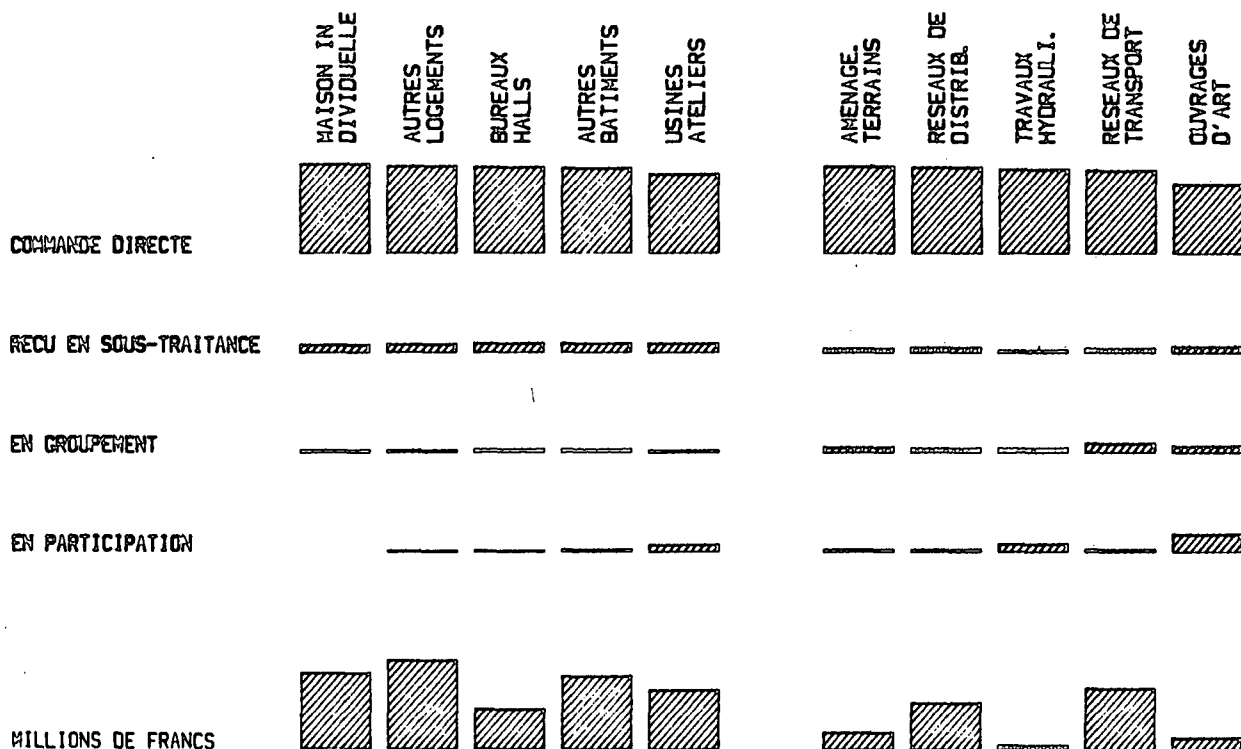
Unité : million de Francs et %

TAILLE DE L'ENTREPRISE	Commande directe		Sous-traitance		Groupement d'entreprises		Association en participation		TOTAL	
11 à 19 salariés	24 727	90	2 333	8	452	2	107	€	27 620	100
20 à 49 salariés	52 046	89	4 609	8	1 314	2	409	1	58 378	100
50 à 99 salariés	24 147	85	2 510	9	1 056	4	656	2	28 370	100
100 à 199 salariés	20 650	86	2 291	9	989	4	210	1	24 139	100
200 à 499 salariés	20 414	80	3 097	12	1 427	6	679	3	25 617	100
500 à 999 salariés	14 019	87	439	3	876	5	759	5	16 094	100
1 000 salariés et plus	44 689	87	1 451	3	2 298	4	2 855	6	51 292	100
ENSEMBLE	200 692	87	16 731	7	8 412	4	5 677	2	231 508	100

1.6.2 MONTANT DES TRAVAUX SELON LE MODE DE COMMANDE UTILISÉ PAR OUVRAGE

Unité : million de Francs et %

NATURE DE L'OUVRAGE	COMMANDE								TOTAL	
	Directe		reçue en		en		en			
		%	Sous-Traitance	%	Groupement	%	Participation	%		%
BATIMENT										
Maisons individuelles	33 679	91	2 446	7	763	2	109	—	36 996	100
Autres logements	38 117	89	3 618	8	1 065	2	257	1	43 057	100
Ateliers industriels, usines	23 423	81	2 732	9	695	2	1 973	7	28 822	100
Bureaux, halls	16 685	88	1 671	9	482	3	229	1	19 067	100
Autres bâtiments et SAI	30 734	87	3 126	9	950	3	580	2	35 390	100
TOTAL	142 638	87	13 593	8	3 955	2	3 147	2	163 333	100
GÉNIE CIVIL OU AGRICOLE										
Réseaux de transport	25 059	85	1 248	4	2 665	9	644	2	29 617	100
Réseaux de distribution	19 905	88	1 175	5	967	4	523	2	22 570	100
Ouvrages d'art	4 186	71	344	6	332	6	1 069	18	5 932	100
Travaux hydrauliques	1 633	86	39	2	70	4	155	8	1 897	100
Aménagements de terrains et SAI	7 271	89	331	4	423	5	138	2	8 163	100
TOTAL	58 054	85	3 138	5	4 457	7	2 530	4	68 178	100

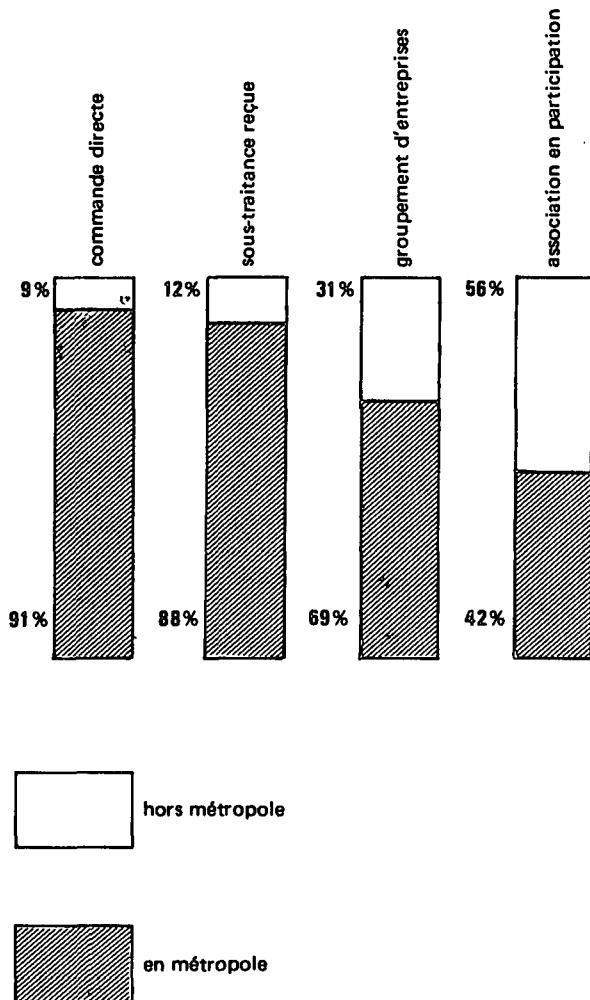


1.6.3 MODE DE COMMANDE UTILISÉ POUR LA RÉALISATION DES TRAVAUX EN OU HORS MÉTROPOLE

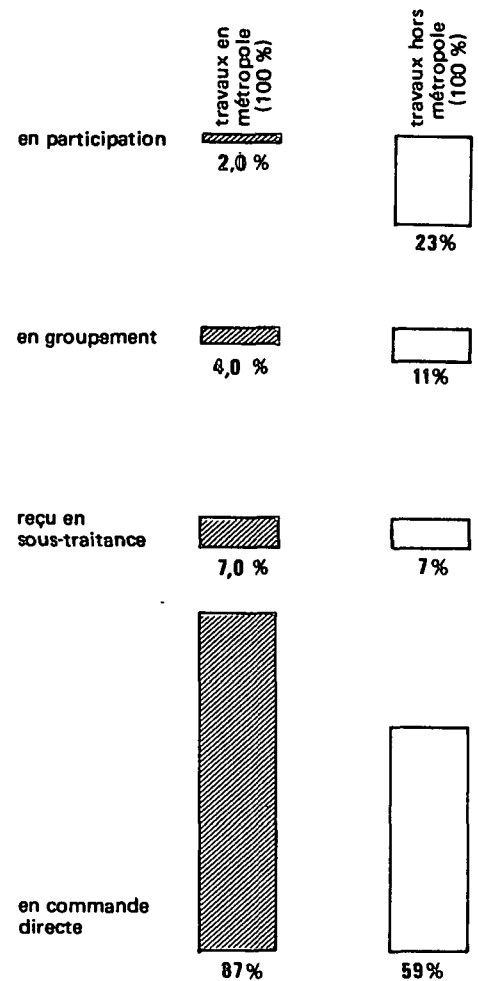
Unité : million de Francs

LIEU DES TRAVAUX	COMMANDE DIRECTE	SOUS-TRAITANCE REÇUE	GROUPEMENT D'ENTREPRISES	ASSOCIATION EN PARTICIPATION	TOTAL
EN MÉTROPOLE	200 688	16 731	8 412	5 677	231 508
HORS MÉTROPOLE	19 633	2 226	3 831	7 815	33 505
TOTAL	220 321	18 957	12 243	13 492	265 013

PART DU VOLUME DE TRAVAUX EN ET HORS MÉTROPOLE POUR CHAQUE TYPE DE COMMANDE



MODE DE COMMANDE UTILISÉ POUR LES TRAVAUX EN MÉTROPOLE ET HORS MÉTROPOLE



1.7 L'ÉTAT DE L'OUVRAGE

1.7.1 MONTANT DES TRAVAUX SELON L'ÉTAT DE L'OUVRAGE

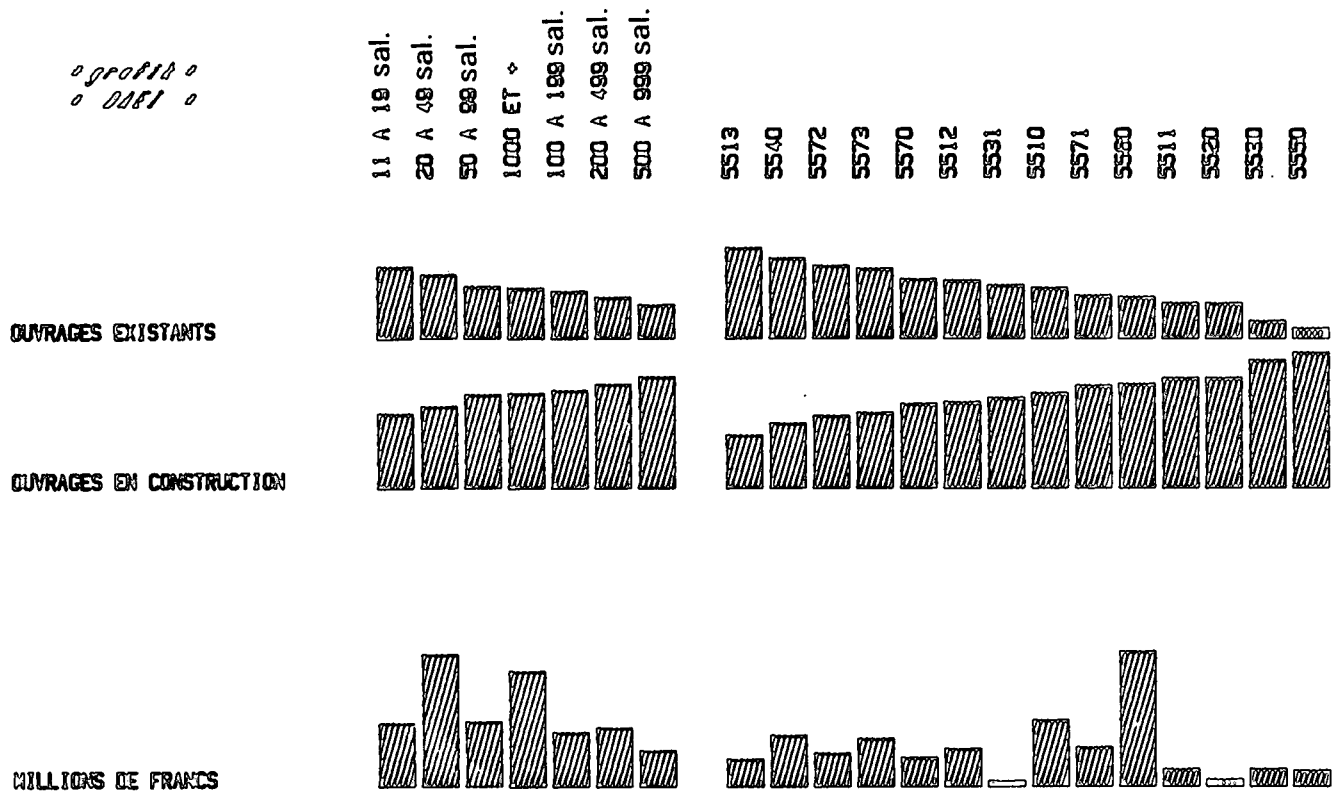
Unité : million de Francs et %

ACTIVITÉ PRINCIPALE DE L'ENTREPRISE	OUVRAGE EN CONSTRUCTION		OUVRAGE EXISTANT		TOTAL	
	n'ayant jamais servi	%	ayant déjà servi	%		%
5510 Travaux d'aménagement des terres et des eaux ; voirie ; parcs et jardins	19 147	66	9 780	34	28 927	100
5511 Construction de lignes de transport d'électricité	5 659	76	1 829	24	7 489	100
5512 Travaux d'infrastructure générale	10 078	60	6 599	40	16 677	100
5513 Construction de chaussées	4 356	37	7 311	63	11 668	100
5520 Entreprises de forages, sondages, fondations spéciales	1 885	76	611	24	2 496	100
5530 Construction d'ossatures autres que métalliques	6 721	89	856	11	7 577	100
5531 Installation industrielle ; montage-levage	1 306	63	768	37	2 074	100
5540 Installation électrique	10 131	45	12 273	55	22 405	100
5550 Construction industrialisée	6 411	94	376	6	6 787	100
5560 Maçonnerie ; travaux courants de béton armé	43 035	72	16 755	28	59 790	100
5570 Génie climatique	7 531	59	5 273	41	12 804	100
5571 Menuiserie ; serrurerie	12 294	71	4 969	29	17 263	100
5572 Couverture, plomberie et installations sanitaires	7 231	50	7 104	50	14 335	100
5573 Aménagements, finitions	10 928	52	10 291	48	21 219	100
BATIMENT, GÉNIE CIVIL ET AGRICOLE	146 714	63	84 797	37	231 508	100

Unité : million de Francs et %

TAILLE DE L'ENTREPRISE	OUVRAGE EN CONSTRUCTION		OUVRAGE EXISTANT		TOTAL	
	n'ayant jamais servi	%	ayant déjà servi	%		%
11 à 19 salariés	14 055	51	13 565	49	27 620	100
20 à 49 salariés	32 957	56	25 421	44	58 378	100
50 à 99 salariés	18 422	65	9 948	35	28 370	100
100 à 199 salariés	16 462	68	7 678	32	24 139	100
200 à 499 salariés	18 476	72	7 142	28	25 617	100
500 à 999 salariés	12 410	77	3 684	23	16 094	100
1 000 salariés et plus	33 932	66	17 361	34	51 292	100
ENSEMBLE	146 714	63	84 797	37	231 508	100

1.7.1 RÉPARTITION DES TRAVAUX PAR ÉTAT D'OUVRAGE



1.7.2 MONTANT DES TRAVAUX SELON L'OUVRAGE ET L'ÉTAT DE L'OUVRAGE

Unité : million de Francs

NATURE DE L'OUVRAGE	OUVRAGE EN CONSTRUCTION		OUVRAGE EXISTANT		TOTAL	
	n'ayant jamais servi %		ayant déjà servi %			%
BATIMENT						
Maisons individuelles	26 978	73	10 019	27	36 996	100
Autres logements	29 662	69	13 395	31	43 057	100
Ateliers industriels, usines	17 856	62	10 967	38	28 822	100
Bureaux, halls	10 853	57	8 214	43	19 067	100
Autres bâtiments	21 738	61	13 652	39	35 390	100
OUVRAGES DE GÉNIE CIVIL OU AGRICOLE						
Réseaux de transport	14 355	48	15 262	52	29 617	100
Réseaux de distribution	14 468	64	8 102	36	22 570	100
Autres ouvrages de GCA	10 805	68	5 187	32	15 992	100
BATIMENT, GÉNIE CIVIL OU AGRICOLE	146 714	63	84 797	37	231 511	100

1.8 TRAVAUX DE LOGEMENT SELON LA TAILLE DE L'ENTREPRISE ET LE DEGRÉ DE SPÉCIALISATION (1) EN AMÉLIORATION-ENTRETIEN (2)

Unité : million de Francs et %

TAILLE DE L'ENTREPRISE	TAUX DE SPÉCIALISATION %							TOTAL	% d'amélioration dans l'ensemble des travaux de logement
	moins de 5	5 à moins de 25	25 à moins de 50	50 à moins de 75	75 à moins de 90	90 et plus			
11 à 19 salariés	16	327	704	923	910	3 742	6 621	43	
20 à 49 salariés	54	657	1 482	1 592	1 310	4 835	9 930	37	
50 à 99 salariés	26	306	439	488	402	1 158	2 818	28	
100 à 199 salariés	30	206	396	339	217	633	1 822	20	
200 à 499 salariés	16	154	265	267	45	321	1 069	14	
500 à 999 salariés	19	55	89	4	2	23	192	5	
1 000 salariés et plus	40	188	8	657	35	33	962	11	
ENSEMBLE	201	1 893	3 384	4 271	2 920	10 744	23 414	29	
% d'amélioration dans l'ensemble des travaux de logement	2	13	36	61	82	98	29		

(1) Il s'agit de travaux réalisés sur des ouvrages existants ayant déjà servi.

(2) Degré de spécialisation : $\frac{\text{part de l'activité logement de l'entreprise consacrée à des travaux d'entretien-amélioration :}}{\text{montant des travaux de logement pour des ouvrages ayant déjà servi}} \div \frac{\text{montant total des travaux de logement}}{\text{montant total des travaux de logement}}$

1-9 ANALYSE DE LA SOUS-TRAITANCE CONFIEE EN MÉTROPOLE

MONTANT DES TRAVAUX SOUS-TRAITÉS SELON LA NATURE DE L'OUVRAGE ET L'ACTIVITÉ PRINCIPALE DE L'ENTREPRISE

Unité : Million de Francs

ACTIVITÉ PRINCIPALE															Part de sous-traitance dans l'ensemble des travaux en %		
	NATURE DE L'OUVRAGE	Travaux d'aménagement, etc...	Construction de lignes de transports, etc...	Infrastructure générale	Construction de chaussées	Entreprises de forages, etc...	Construction d'ossatures, etc...	Installation industrielle, etc...	Installation électrique	Construction industrialisée	Maçonnerie etc...	Génie climatique	Menuiserie Serrurerie	Couverture Plomberie, etc...		Aménagements Finitions	TOTAL
BÂTIMENT																	
Maisons individuelles	51	7	48	3	4	310	1	29	1 131	3 351	115	248	100	217	5 615	13	
Autres logements	83	11	77	65	2	1 203	2	127	374	3 993	315	322	306	656	7 537	15	
Ateliers, Usines	91	51	245	17	62	670	156	372	150	860	279	166	100	105	3 324	10	
Bureaux	28	18	53	—	16	423	—	133	164	1 073	209	263	100	315	2 795	9	
Autres bâtiments	78	46	200	27	9	724	31	166	344	2 951	333	277	156	497	5 838	27	
TOTAL	331	132	623	113	93	3 329	190	828	2 164	12 228	1 250	1 276	762	1 790	25 108	13	
GÉNIE CIVIL ET AGRICOLE																	
Réseaux de transport	617	24	782	756	11	137	—	30	3	146	1	5	15	3	2 531	9	
Réseaux de distribution	400	440	290	6	4	39	—	294	4	98	29	3	1	10	1 618	7	
Autres ouvrages	245	12	983	17	90	377	7	5	9	129	—	5	3	7	1 889	11	
TOTAL	1 263	476	2 054	779	104	552	8	329	17	373	31	12	19	20	6 037	8	
ENSEMBLE	1 594	609	2 677	892	197	3 881	198	1 157	2 181	12 601	1 280	1 289	781	1 810	31 146	12	
Part de sous-traitance confiée dans l'ensemble des travaux en %	6	7	13	5	6	28	11	5	22	18	9	7	5	8	12		

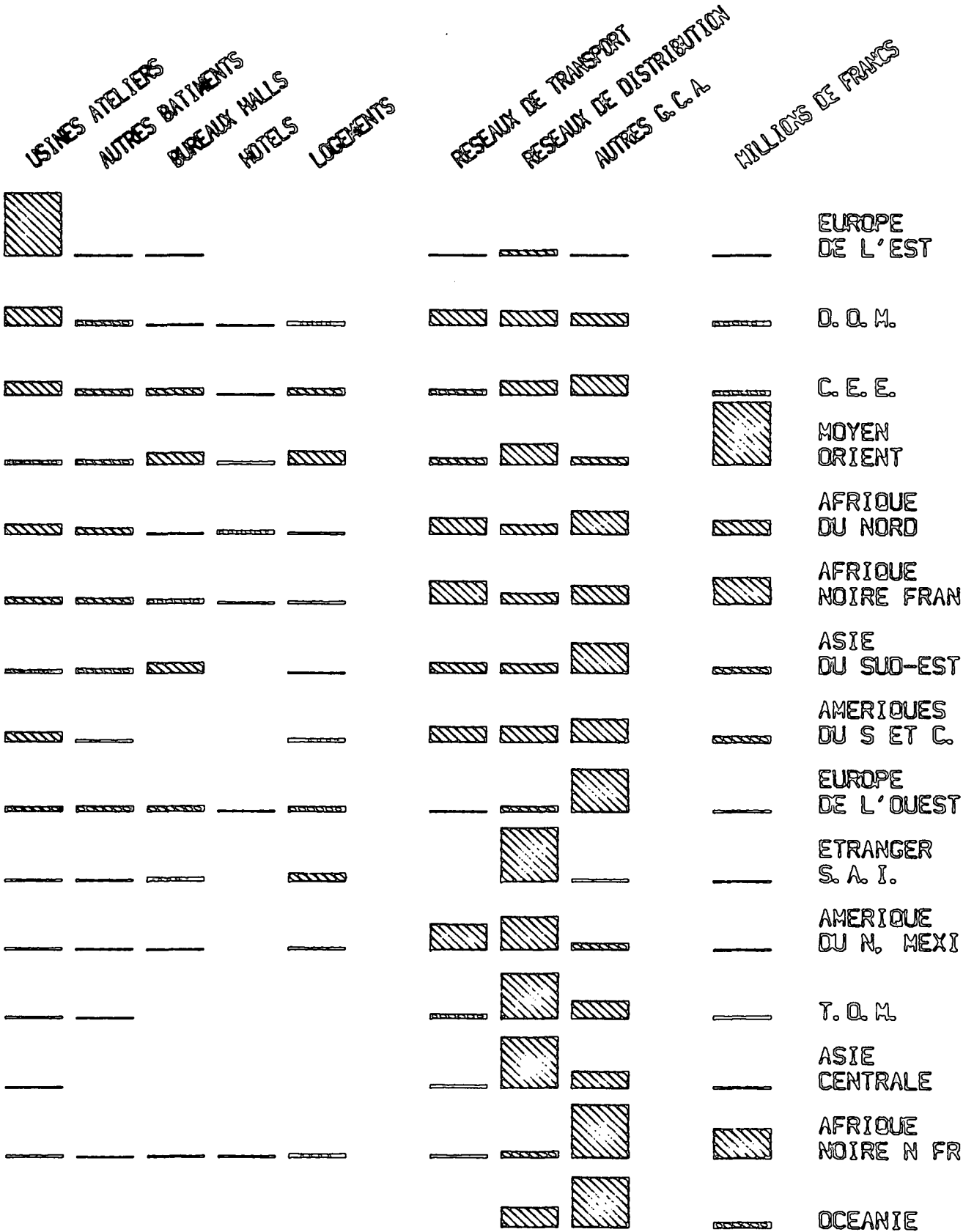
1.10 ANALYSE DE LA SOUS-TRAITANCE REÇUE EN MÉTROPOLE

MONTANT DES TRAVAUX REÇUS EN SOUS-TRAITANCE
SELON LA NATURE DE L'OUVRAGE ET L'ACTIVITÉ PRINCIPALE DE L'ENTREPRISE

Unité : Million de Francs

ACTIVITÉ PRINCIPALE																Part de sous-traitance reçue dans les travaux exécutés directement en %	
	NATURE DE L'OUVRAGE	Travaux d'aménagement, etc...	Construction de lignes de transports, etc...	Infrastructure générale	Construction de chaussées	Entreprises de forages, etc...	Construction d'ossatures, etc...	Installation industrielle, etc...	Installation électrique	Construction industrialisée	Maçonnerie etc...	Génie climatique	Menuiserie Serrurerie	Couverture Plomberie, etc...	Aménagements Finitions		TOTAL
BÂTIMENT																	
Maisons individuelles	34	7	6	1	4	2	—	88	44	688	140	450	506	476	2 446	7	
Autres logements	91	24	12	7	32	79	30	276	7	438	271	507	1 076	769	3 618	8	
Ateliers, Usines	92	20	96	50	23	27	558	209	3	232	630	310	280	201	2 732	9	
Bureaux	31	8	44	—	17	7	—	97	1	196	235	396	263	377	1 671	9	
Autres bâtiments	54	41	67	3	42	78	123	239	34	415	405	485	671	467	3 126	9	
TOTAL	302	99	224	63	119	193	712	908	89	1 969	1 681	2 147	2 796	2 290	13 593	8	
GÉNIE CIVIL ET AGRICOLE																	
Réseaux de transport	383	79	161	386	17	17	2	11	1	26	1	35	112	16	1 248	4	
Réseaux de distribution	186	482	80	6	251	7	2	56	—	58	21	18	1	9	1 175	5	
Autres ouvrages	128	1	186	25	107	76	41	2	—	55	—	11	11	72	714	20	
TOTAL	697	561	428	417	375	100	46	68	2	138	22	65	123	96	3 138	24	
ENSEMBLE	999	661	652	480	493	293	757	977	91	2 107	1 703	2 212	2 919	2 386	16 731	13	
Part de sous-traitance reçue dans les travaux exécutés directement en %	4	8	4	3	16	3	48	4	1	4	14	13	21	11	13		

IMPORTANCE DES OUVRAGES DANS CHAQUE RÉGION DU MONDE



Chapitre 2 - CHANTIERS HORS MÉTROPOLE

2.1 PRINCIPAUX PAYS IMPORTATEURS

PAYS	% DES TRAVAUX EXPORTÉS
IRAK	17,5
NIGÉRIA	13,3
ARABIE SAOUDITE	12,1
ÉMIRATS ARABES	5,4
AUSTRALIE	3,2
ALGÉRIE	2,6
CAMÉROUN	2,4
COTE D'IVOIRE	2,4
CONGO	2,2
INDONÉSIE	2,1
TOTAL	63,2

2.2 MONTANT DES TRAVAUX EXPORTÉS SELON L'OUVRAGE ET LA RÉGION DU MONDE

Unité : million de Francs

RÉGION DU MONDE	BATIMENT					GÉNIE CIVIL et AGRIC.			TOTAL
	Logements	Hôtels	Ateliers Usines	Bureaux	Autres bâtiments et SAJ	Réseaux transports	Réseaux de distribution	Autres ouvrages de GCA et SAJ	
MOYEN ORIENT	2 296	438	717	2 141	808	1 101	3 753	1 184	12 436
AFRIQUE NOIRE NON FRANCOPHONE	291	129	147	111	12	217	523	4 337	5 767
AFRIQUE NOIRE FRANCOPHONE	160	101	490	292	428	1 662	794	1 372	5 299
AFRIQUE DU NORD	59	140	383	24	250	633	391	933	2 814
AMÉRIQUE DU SUD - CENTRE	69	—	176	—	44	280	289	418	1 276
ASIE DU SUD-EST	17	—	64	190	90	191	178	540	1 270
OCÉANIE	—	—	—	—	—	—	305	778	1 084
DÉPARTEMENTS D'OUTRE-MER	47	4	229	12	65	199	186	154	894
COMMUNAUTÉ ÉCO EUROPÉENNE	78	4	171	84	69	59	181	245	891
TERRITOIRES D'OUTRE-MER	—	—	12	—	1	32	361	141	546
ASIE CENTRALE	—	—	1	—	—	12	242	79	334
EUROPE DE L'OUEST	22	3	23	27	24	1	27	200	327
EUROPE DE L'EST	—	—	185	2	2	1	16	1	206
AMÉRIQUE DU NORD	5	—	3	—	1	60	78	15	162
ÉTRANGER sans autre précision	22	—	4	10	3	—	154	7	200
ENSEMBLE	3 065	819	2 603	2 894	1 797	4 448	7 477	10 402	33 505

2.3 MONTANT DES TRAVAUX EXPORTÉS SELON L'OUVRAGE ET LA TAILLE DES ENTREPRISES

Unité : million de Francs et %

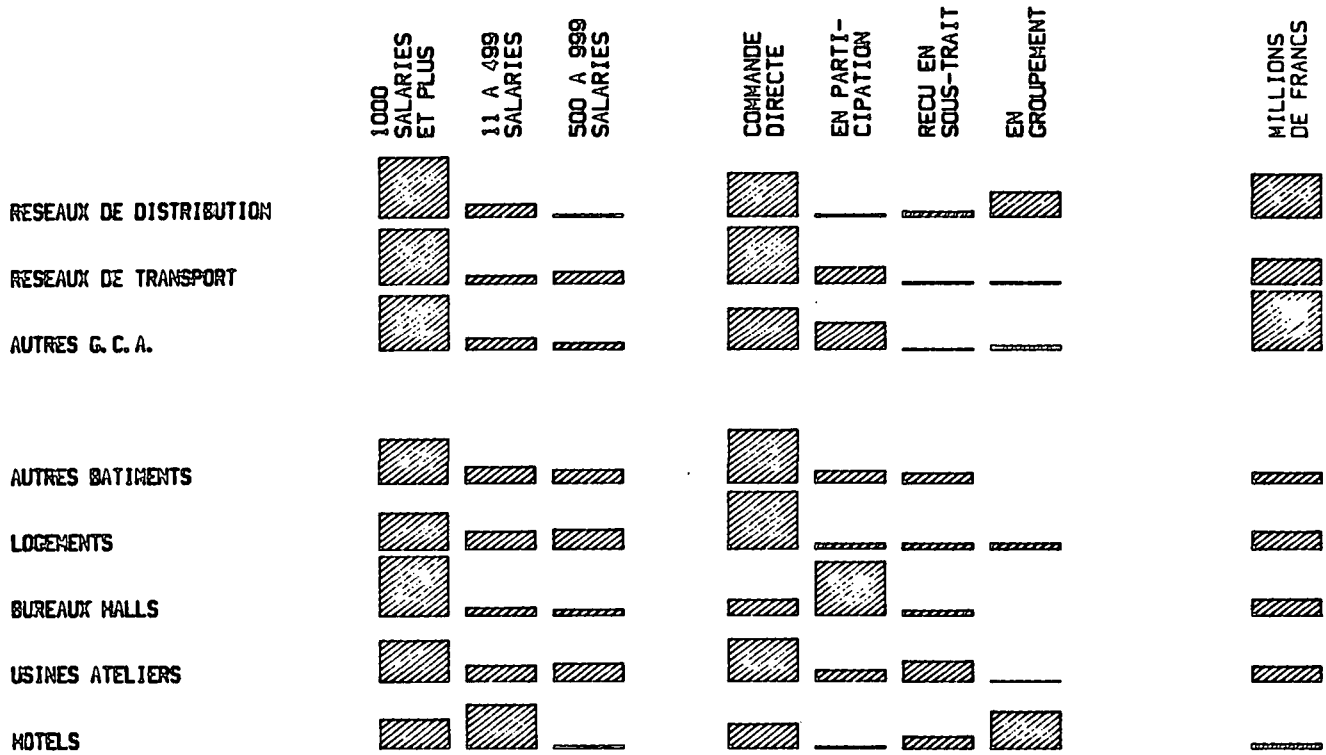
NATURE DE L'OUVRAGE	11 à 499 salariés		500 à 999 salariés		1 000 salariés et plus		TOTAL	
		%		%		%		%
BATIMENT								
Logements	743	24	819	27	1 504	49	3 065	100
Hôtels	472	58	35	4	312	38	819	100
Ateliers, usines	546	21	620	24	1 437	55	2 603	100
Bureaux, halls	332	11	245	8	2 317	80	2 894	100
Autres bâtiments	399	22	322	18	1 076	60	1 797	100
TOTAL	2 491	22	2 041	18	6 646	59	11 178	100
GÉNIE CIVIL ET AGRICOLE								
Réseaux de transport	504	11	704	16	3 240	73	4 448	100
Réseaux de distribution	1 252	17	244	3	5 982	80	7 477	100
Autres ouvrages	1 687	16	985	9	7 730	74	10 402	100
TOTAL	3 444	15	1 932	9	16 952	76	22 327	100
BATIMENT, GÉNIE CIVIL ET AGRICOLE	5 935	18	3 973	12	23 597	70	33 505	100

2.4 MONTANT DES TRAVAUX EXPORTÉS SELON L'OUVRAGE ET LE MODE DE COMMANDE

Unité : million de Francs et %

NATURE DE L'OUVRAGE	Commande directe		Sous- traitance		Groupement d'entreprises		Association en participation		TOTAL	
		%		%		%		%		%
BATIMENT										
Logements	2 359	77	232	8	251	8	225	7	3 067	100
Hôtels	263	32	133	16	404	49	18	2	818	100
Ateliers, usines	1 476	57	728	28	21	1	378	15	2 603	100
Bureaux, halls	604	21	202	7	14	€	2 075	72	2 895	100
Autres bâtiments	1 273	71	228	13	7	€	289	16	1 797	100
TOTAL	5 975	53	1 523	14	697	6	2 984	27	11 178	100
GÉNIE CIVIL ET AGRICOLE										
Réseaux de transport	3 329	75	70	2	101	2	947	21	4 447	100
Réseaux de distribution	4 361	58	511	7	2 477	33	128	2	7 477	100
Autres ouvrages de GCA	5 969	56	122	1	556	5	3 756	37	10 402	100
TOTAL	13 659	60	703	3	3 134	14	4 831	22	22 327	100
BATIMENT, GÉNIE CIVIL ET AGRICOLE	19 634	58	2 226	7	3 831	12	7 815	23	33 505	100

RÉPARTITION DES TRAVAUX EXPORTÉS


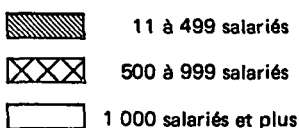


2.5 MONTANT DES TRAVAUX EXPORTES SELON LA NATURE DES TRAVAUX ET LA TAILLE DES ENTREPRISES

Unité : million de F. et %

NATURE DES TRAVAUX	TAILLE DE L'ENTREPRISE		11 à 499 salariés		500 à 999 salariés		1 000 salariés et plus		TOTAL	
5510 Travaux d'aménagement des terres et des eaux ; voirie ; parcs et jardins	514	34	18	1	959	64	1 491	100		
5511 Construction de lignes de transport d'électricité	27	3	24	2	998	95	1 050	100		
5512 Travaux d'infrastructure générale	1 237	10	976	8	10 541	83	12 754	100		
5513 Construction de chaussées	141	10	329	22	1 015	68	1 485	100		
5520 Entreprises de forages, sondages, fondations spéciales	61	6	538	51	455	43	1 054	100		
5530 Construction d'ossatures autres que métalliques	1 456	35	49	1	2 617	64	4 122	100		
5531 Installation industrielle ; montage-levage	205	55	170	45	—	—	375	100		
5540 Installation électrique	323	12	234	9	2 066	79	2 623	100		
5550 Construction industrialisée	17	2	699	98	—	—	715	100		
5560 Maçonnerie ; travaux courants de béton armé	898	14	591	9	4 899	77	6 387	100		
5570 Génie climatique	458	69	183	28	23	3	664	100		
5571 Menuiserie ; serrurerie	149	58	108	42	—	—	256	100		
5572 Couverture, plomberie et installations sanitaires	158	75	30	14	24	11	212	100		
5573 Aménagements, finitions	291	92	25	8	—	—	316	100		
BATIMENT, GÉNIE CIVIL ET AGRICOLE	5 935	18	3 973	12	23 597	70	33 505	100		

TAILLE DES ENTREPRISES INTERVENANTES



IMPORTANCE DES TRAVAUX

en millions de F. en %

12 754	39
6 387	19
4 122	12
2 623	8
1 491	4
1 485	4
1 054	3
1 050	3
715	2
664	2
375	1
316	1
256	1
212	1
33 505	100

2. RESULTATS REGIONAUX

TABLEAU DE BORD RÉGIONAL

ENTREPRISES DE PLUS DE 10 SALARIÉS

RÉGION DU SIEGE SOCIAL DE L'ENTREPRISE	NOMBRE D'ENTREPRISES	PERSONNES ACTIVES	TRAVAUX DE BGCA exécutés directement	INVESTISSEMENTS
	<i>en nombre et %</i>	<i>en nombre et %</i>	<i>en million de Francs et %</i>	<i>en millions de Francs et %</i>
ILE-DE-FRANCE	4 242 20	361 817 35	88 718 38	4 404 46
CHAMPAGNE-ARDENNE	489 2	15 592 2	3 223 1	101 1
PICARDIE	547 3	17 728 2	3 804 2	114 1
HAUTE-NORMANDIE	563 3	26 344 3	5 899 3	230 2
CENTRE	910 4	34 688 3	7 491 3	230 2
BASSE-NORMANDIE	440 2	19 451 2	4 091 2	125 1
BOURGOGNE	600 3	18 774 2	3 945 2	131 1
NORD	1 231 6	58 826 6	12 880 6	368 4
LORRAINE	913 4	42 401 4	8 399 4	313 3
ALSACE	736 3	31 419 3	6 259 3	230 2
FRANCHE-COMTÉ	351 2	11 681 1	2 300 1	73 1
PAYS DE LA LOIRE	1 198 6	48 259 5	10 537 5	348 4
BRETAGNE	1 169 5	40 295 4	8 328 4	252 3
POITOU-CHARENTES	547 3	17 429 2	3 513 2	107 1
AQUITAINE	991 5	34 347 3	7 407 3	258 3
MIDI-PYRÉNÉES	844 4	31 093 3	6 697 3	456 5
LIMOUSIN	274 1	9 766 1	2 108 1	53 1
RHONE-ALPES	2 079 10	89 032 9	20 282 9	717 7
AUVERGNE	488 2	16 177 2	3 111 1	135 1
LANGUEDOC-ROUSSILLON	833 4	25 672 3	5 523 2	315 3
PROVENCE-COTE D'AZUR	1 773 8	69 040 7	15 890 7	534 6
CORSE	155 1	5 102 ε	1 105 ε	83 1
TOTAL	21 373 100	1 024 933 100	231 508 100	9 596 100

ANALYSE DES ÉCHANGES INTER-RÉGIONAUX

ANNÉE 1982

1.1 MONTANT DES TRAVAUX SELON LA RÉGION DU SIÈGE DES ENTREPRISES ET LA RÉGION DE CHANTIER

Unité : million de Francs

Région du siège social de l'entreprise	ÎLE DE FRANCE	CHAMPAGNE- ARDENNE	PICARDIE	HAUTE- NORMANDIE	CENTRE	BASSE- NORMANDIE	BOURGOGNE	NORD	LORRAINE	ALSACE	FRANCHE-COMTÉ	PAYS DE LA LOIRE	BRETAGNE	POITOU- CHARENTES	AQUITAINE	MIDI-PYRÉNÉES	LIMOUSIN	RHÔNE-ALPES	AUVERGNE	LANGUEDOC- ROUSSILLON	PROVENCE- CÔTE D'AZUR	CORSE	FRANCE ENTIERE
Localisation du chantier	ÎLE DE FRANCE	CHAMPAGNE- ARDENNE	PICARDIE	HAUTE- NORMANDIE	CENTRE	BASSE- NORMANDIE	BOURGOGNE	NORD	LORRAINE	ALSACE	FRANCHE-COMTÉ	PAYS DE LA LOIRE	BRETAGNE	POITOU- CHARENTES	AQUITAINE	MIDI-PYRÉNÉES	LIMOUSIN	RHÔNE-ALPES	AUVERGNE	LANGUEDOC- ROUSSILLON	PROVENCE- CÔTE D'AZUR	CORSE	FRANCE ENTIERE
ÎLE DE FRANCE	53111	50	245	248	291	87	72	388	238	330	24	258	18	45	39	324	52	399	6	130	258	-	56613
CHAMPAGNE-ARDENNE	1028	2962	167	5	7	2	35	65	320	25	10	12	1	2	7	1	-	19	1	26	-	-	4694
PICARDIE	1881	33	3104	79	27	29	2	482	133	13	5	32	1	5	5	11	1	39	-	9	7	-	5896
HAUTE NORMANDIE	2282	7	86	5016	19	120	2	69	36	8	2	86	10	3	5	30	-	112	4	-	98	-	7995
CENTRE	2098	2	9	2	6672	20	51	4	9	20	8	592	9	94	30	23	22	45	31	1	50	-	9791
BASSE NORMANDIE	11114	-	31	277	15	3675	2	6	19	36	7	201	67	1	20	4	-	2	1	4	79	-	5560
BOURGOGNE	951	35	1	1	164	1	3411	2	48	78	31	10	10	4	31	5	6	292	38	6	15	-	5141
NORD	3164	33	63	13	6	10	2	11404	116	60	2	17	3	6	26	9	-	38	-	-	43	-	15015
LORRAINE	2479	45	8	7	5	21	10	45	6698	353	21	20	1	-	30	31	1	38	3	14	137	-	9968
ALSACE	696	6	1	20	2	3	14	20	362	4663	37	2	-	-	-	2	1	62	2	2	28	-	5922
FRANCHE-COMTÉ	521	8	18	-	6	1	140	20	146	91	2093	7	37	7	19	3	-	183	12	-	46	21	3379
PAYS DE LA LOIRE	1894	3	6	65	127	58	31	9	20	50	8	8671	131	54	31	45	2	57	12	-	62	-	11337
BRETAGNE	1727	-	22	9	13	61	2	95	14	39	-	236	8007	21	23	-	3	34	-	106	30	-	10442
POITOU-CHARENTES	698	-	5	14	33	1	1	47	4	11	2	167	3	3128	145	33	36	58	-	2	6	-	4395
AQUITAINE	1664	2	11	30	5	-	10	114	7	36	-	17	8	35	6548	126	162	31	4	25	108	-	8944
MIDI-PYRÉNÉES	2606	26	4	1	10	1	14	25	9	39	1	16	13	1	250	5763	147	83	10	77	159	-	9256
LIMOUSIN	623	-	11	-	29	-	2	-	57	5	-	39	1	55	90	22	1511	39	97	-	27	-	2608
RHÔNE-ALPES	4873	-	2	30	19	-	108	17	83	322	47	55	3	-	31	54	2	17523	33	79	364	6	23650
AUVERGNE	711	-	-	6	22	3	10	1	5	20	1	19	1	1	25	8	95	251	2816	46	7	-	4049
LANGUEDOC-ROUSSILLON	893	10	9	7	4	-	9	9	6	17	-	33	1	2	41	183	62	327	13	4856	402	-	6885
PROVENCE-CÔTE D'AZUR	3656	1	3	69	16	-	16	58	64	36	1	45	1	51	11	18	3	646	28	139	13901	-	18764
CORSE	49	-	-	-	-	-	2	-	4	7	-	-	2	-	-	1	-	1	-	-	64	1077	1208
DOM-TOM	1342	-	-	-	-	-	-	-	1	1	1	-	-	1	51	-	-	40	-	1	2	-	1440
ÉTRANGER	30122	19	21	31	123	3	1	60	215	257	6	142	-	23	60	256	-	403	-	84	240	-	32065
ENSEMBLE	120182	3242	3825	5830	7614	4094	3946	12940	8616	6516	2306	10679	8328	3537	7519	6952	2108	20725	3111	5608	16133	1105	265016

1.2 ÉCHANGES INTER-RÉGIONAUX : IMPORTATION

Unité : % et million de Francs

ANNEE 1982

Région du siège social de l'entreprise	Localisation du chantier																						
	ÎLE DE FRANCE	CHAMPAGNE-ARDENNE	PICARDIE	HAUTE-NORMANDIE	CENTRE	BASSE-NORMANDIE	BOURGOGNE	NORD	LORRAINE	ALSACE	FRANCHE-COMTÉ	PAYS DE LA LOIRE	BRETAGNE	POITOU-CHARENTES	AQUITAINE	MIDI-PYRÉNÉES	LIMOUSIN	RHÔNE-ALPES	AUVERGNE	LANGUEDOC-ROUSSILLON	PROVENCE-CÔTE D'AZUR	CORSE	FRANCE
ÎLE DE FRANCE	93,8	0,1	0,4	0,4	0,5	0,2	0,1	0,7	0,4	0,6	-	0,5	-	0,1	0,1	0,6	0,1	0,7	-	0,2	0,5	-	100,0
CHAMPAGNE-ARDENNE	21,9	63,1	3,6	0,1	0,2	-	0,8	1,4	6,8	0,5	0,2	0,3	-	-	0,2	-	-	0,4	-	0,6	-	-	100,0
PICARDIE	31,9	0,6	52,6	1,3	0,5	0,5	-	8,2	2,3	0,2	0,1	0,5	-	0,1	0,1	0,2	-	0,7	-	0,2	0,1	-	100,0
HAUTE-NORMANDIE	28,5	0,1	1,1	62,7	0,2	1,5	-	0,9	0,5	0,1	-	1,1	0,1	-	0,1	0,4	-	1,4	-	-	1,2	-	100,0
CENTRE	21,4	-	0,1	-	68,1	0,2	0,5	-	0,1	0,2	0,1	6,0	0,1	1,0	0,3	0,2	0,2	0,5	0,3	-	0,5	-	100,0
BASSE-NORMANDIE	20,0	-	0,6	5,0	0,3	66,1	-	0,1	0,3	0,6	0,1	3,6	1,2	-	0,4	0,1	-	-	-	0,1	1,4	-	100,0
BOURGOGNE	18,5	0,7	-	-	3,2	-	66,3	-	0,9	1,5	0,6	0,2	0,2	0,1	0,6	0,1	0,1	5,7	0,7	0,1	0,3	-	100,0
NORD	21,1	0,2	0,4	0,1	-	0,1	-	76,0	0,8	0,4	-	0,1	-	-	0,2	0,1	-	0,3	-	-	0,3	-	100,0
LORRAINE	24,9	0,5	0,1	0,1	0,1	0,2	0,1	0,4	67,2	3,5	0,2	0,2	-	-	0,3	0,3	-	0,4	-	0,1	1,4	-	100,0
ALSACE	11,8	0,1	-	0,3	-	-	0,2	0,3	6,1	78,8	0,6	-	-	-	-	-	-	1,1	-	-	0,5	-	100,0
FRANCHE-COMTÉ	15,4	0,2	0,5	-	0,2	-	4,1	0,6	4,3	2,7	62,0	0,2	1,1	0,2	0,6	0,1	-	5,4	0,3	-	1,4	0,6	100,0
PAYS DE LA LOIRE	16,7	-	0,1	0,6	1,1	0,5	0,3	0,1	0,2	0,4	0,1	76,5	1,2	0,5	0,3	0,4	-	0,5	0,1	-	0,5	-	100,0
BRETAGNE	16,5	-	0,2	0,1	0,1	0,6	-	0,9	0,1	0,4	-	2,3	76,7	0,2	0,2	-	-	0,3	-	1,0	0,3	-	100,0
POITOU-CHARENTES	15,9	-	0,1	0,3	0,7	-	-	1,1	0,1	0,3	-	3,8	0,1	71,2	3,3	0,7	0,8	1,3	-	-	0,1	-	100,0
AQUITAINE	18,6	-	0,1	0,3	0,1	-	0,1	1,3	0,1	0,4	-	0,2	0,1	0,4	73,2	1,4	1,8	0,3	-	0,3	1,2	-	100,0
MIDI-PYRÉNÉES	28,2	0,3	-	-	0,1	-	0,1	0,3	0,1	0,4	-	0,2	0,1	-	2,7	62,3	1,6	0,9	0,1	0,8	1,7	-	100,0
LIMOUSIN	23,9	-	0,4	-	1,1	-	0,1	-	2,2	0,2	-	1,5	-	2,1	3,5	0,8	57,9	1,5	3,7	-	1,0	-	100,0
RHÔNE-ALPES	20,6	-	-	0,1	0,1	-	0,5	0,1	0,4	1,4	0,2	0,2	-	-	0,1	0,2	-	74,1	0,1	0,3	1,5	-	100,0
AUVERGNE	17,5	-	-	0,2	0,6	0,1	0,2	-	0,1	0,5	-	0,5	-	-	0,6	0,2	2,4	6,2	69,5	1,1	0,2	-	100,0
LANGUEDOC-ROUSSILLON	13,0	0,1	0,1	0,1	0,1	-	0,1	0,1	0,1	0,2	-	0,5	-	-	0,6	2,7	0,9	4,8	0,2	70,5	5,8	-	100,0
PROVENCE-CÔTE D'AZUR	19,5	-	-	0,4	0,1	-	0,1	0,3	0,3	0,2	-	0,2	-	0,3	0,1	0,1	-	3,4	0,2	0,7	74,1	-	100,0
CORSE	4,1	-	-	-	-	-	0,2	-	0,3	0,6	-	-	0,1	-	-	0,1	-	0,1	-	-	5,3	89,2	100,0
DOM-TOM	93,2	-	-	-	-	-	-	-	0,1	0,1	0,1	-	-	0,1	3,5	-	-	2,8	-	0,1	0,1	-	100,0
ÉTRANGER	93,9	0,1	0,1	0,1	0,4	-	-	0,2	0,7	0,8	-	0,4	-	0,1	0,2	0,8	-	1,3	-	0,3	0,7	-	100,0
TOTAL	45,3	1,2	1,4	2,2	2,9	1,5	1,5	4,9	3,3	2,5	1,9	4,0	3,1	1,3	2,8	2,6	0,8	7,8	1,2	2,1	6,1	0,4	100,0

- = 0 ou pourcentage inférieur à 0,5

Ce tableau permet de répondre à la question : où est le siège social des entreprises travaillant dans telle région ? Il se lit en ligne. Exemple : la deuxième ligne s'interprète ainsi : 63,1% des travaux réalisés en Champagne-Ardenne le sont par des entreprises ayant leur siège dans la région, 21,9 % sont réalisés par des entreprises dont le siège est installé en région Parisienne, etc...

1.3 ÉCHANGES INTER-RÉGIONAUX : EXPORTATION

Unité en %

ANNÉE 1982

Région du siège social de l'entreprise	ÎLE DE FRANCE	CHAMPAGNE-ARDENNE	PICARDIE	HAUTE-NORMANDIE	CENTRE	BASSE-NORMANDIE	BOURGOGNE	NORD	LORRAINE	ALSACE	FRANCHE-COMTE	PAYS DE LA LOIRE	BRETAGNE	POITOU-CHARENTES	AQUITAINE	MIDI-PYRÉNÉES	LIMOUSIN	RHÔNE-ALPES	AUVERGNE	LANGUEDOC-ROUSSILLON	PROVENCE-CÔTE D'AZUR	CORSE	FRANCE	
ÎLE DE FRANCE	44,2	1,5	6,4	4,2	3,8	2,1	1,8	3,0	2,8	5,1	1,0	2,4	0,2	1,3	0,5	4,7	2,5	1,9	0,2	2,3	1,6	-	21,4	
CHAMPAGNE-ARDENNE	0,9	91,4	4,4	0,1	0,1	-	0,9	0,5	3,7	0,4	0,4	0,1	-	-	0,1	-	-	0,1	-	0,5	-	-	1,8	
PICARDIE	1,6	1,0	81,1	1,3	0,4	0,7	-	3,7	1,5	0,2	0,2	0,3	-	0,1	0,1	0,2	-	0,2	-	0,2	-	-	2,2	
HAUTE NORMANDIE	1,9	0,2	2,2	84,6	0,3	2,9	-	0,5	0,4	0,1	0,1	0,8	0,1	0,1	0,1	0,4	-	0,5	0,1	-	0,6	-	3,0	
CENTRE	1,7	0,1	0,2	-	87,6	0,5	1,3	-	0,1	0,3	0,3	5,5	0,1	2,6	0,4	0,3	1,1	0,2	1,0	-	0,3	-	3,7	
BASSE NORMANDIE	0,9	-	0,8	4,7	0,2	89,8	0,1	-	0,2	0,6	0,3	1,9	0,8	-	0,3	0,1	-	-	-	0,1	0,5	-	2,1	
BOURGOGNE	0,8	1,1	-	-	2,2	-	86,4	-	0,6	1,2	1,3	0,1	0,1	0,1	0,4	0,1	0,3	1,4	1,2	0,1	0,1	-	1,9	
NORD	2,6	1,0	1,7	0,2	0,1	0,2	0,1	88,1	1,3	0,9	0,1	0,2	-	0,2	0,3	0,1	-	0,2	-	-	0,3	-	5,7	
LORRAINE	2,1	1,4	0,2	0,1	0,1	0,5	0,3	0,3	77,7	5,4	0,9	0,2	-	-	0,4	0,4	0,1	0,2	0,1	0,3	0,8	-	3,8	
ALSACE	0,6	0,2	-	0,3	-	0,1	0,4	0,2	4,2	71,6	1,6	-	-	-	-	-	0,1	0,3	0,1	-	0,2	-	2,2	
FRANCHE-COMTÉ	0,4	0,2	0,5	-	0,1	-	3,5	0,2	1,7	1,4	90,8	0,1	0,4	0,2	0,3	-	-	0,9	0,4	-	0,3	1,9	1,3	
PAYS DE LA LOIRE	1,6	0,1	0,2	1,1	1,7	1,4	0,8	0,1	0,2	0,8	0,3	81,2	1,6	1,5	0,4	0,6	0,1	0,3	0,4	-	0,4	-	4,3	
BRETAGNE	1,4	-	0,6	0,1	0,2	1,5	-	0,7	0,2	0,6	-	2,2	96,1	0,6	0,3	-	0,1	0,2	-	1,9	0,2	-	3,9	
POITOU-CHARENTES	0,6	-	0,1	0,2	0,4	-	-	0,4	-	0,2	0,1	1,6	-	88,5	1,9	0,5	1,7	0,3	-	-	-	-	1,7	
AQUITAINE	1,4	0,1	0,3	0,5	0,1	-	0,3	0,9	0,1	0,6	-	0,2	0,1	1,0	87,1	1,8	7,7	0,1	0,1	0,5	0,7	-	3,4	
MIDI-PYRÉNÉES	2,2	0,8	0,1	-	0,1	-	0,4	0,2	0,1	0,6	-	0,2	0,2	-	3,3	82,9	7,0	0,4	0,3	1,4	1,0	-	3,5	
LIMOUSIN	0,5	-	0,3	-	0,4	-	-	-	0,7	0,1	-	0,4	-	1,5	1,2	0,3	71,7	0,2	3,1	-	0,2	-	1,0	
RHÔNE-ALPES	4,1	-	-	0,5	0,2	-	2,7	0,1	1,0	4,9	2,0	0,5	-	-	0,4	0,8	0,1	84,6	1,0	1,4	2,3	0,6	8,9	
AUVERGNE	0,6	-	-	0,1	0,3	0,1	0,2	-	0,1	0,3	-	0,2	-	-	0,3	0,1	4,5	1,2	90,5	0,8	-	-	1,5	
LANGUEDOC-ROUSSILLON	0,7	0,3	0,2	0,1	0,1	-	0,2	0,1	0,1	0,3	-	0,3	-	0,1	0,5	2,6	2,9	1,6	0,4	86,6	2,5	-	2,6	
PROVENCE-CÔTE D'AZUR	3,0	-	0,1	1,2	0,2	-	0,4	0,4	0,7	0,5	-	0,4	-	1,4	0,1	0,3	0,2	3,1	0,9	2,5	86,2	-	7,1	
CORSE	-	-	-	-	-	-	-	-	-	0,1	-	-	-	-	-	-	-	-	-	-	0,4	97,5	0,5	
DOM-TOM	1,1	-	-	-	-	-	-	-	-	-	-	-	-	-	0,7	-	-	0,2	-	-	-	-	0,5	
ÉTRANGER	25,1	0,6	0,6	0,5	1,6	0,1	-	0,5	2,5	3,9	0,3	1,3	-	0,6	0,8	3,7	-	1,9	-	1,5	1,5	-	12,1	
	100,0	100,0	100,0	100,0	100,0	100,0	100,0	100,0	100,0	100,0	100,0	100,0	100,0	100,0	100,0	100,0	100,0	100,0	100,0	100,0	100,0	100,0	100,0	100,0
Montant des travaux par région de siège social de l'entreprise en millions de Francs	120182	3442	3825	5930	7614	4094	3946	12240	8616	6516	2306	10679	8328	3537	7519	6952	2108	20725	3111	5608	16133	1105		

- = 0 ou pourcentage inférieur à 0,5

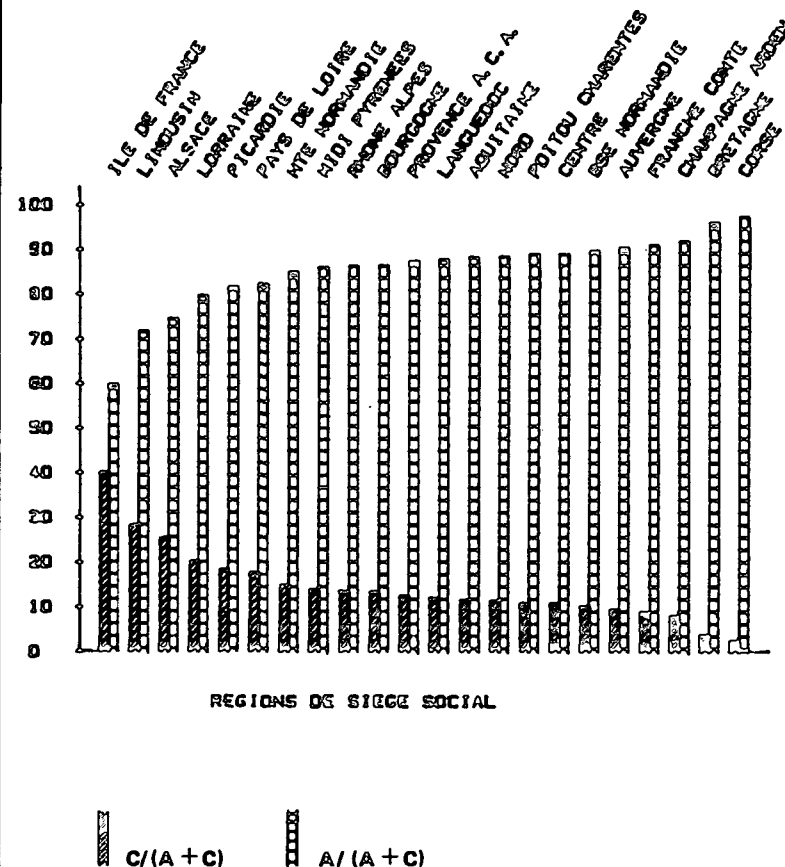
TOTAL : 211 107

Ce tableau permet de répondre à la question : où travaillent les entreprises ayant leur siège dans telle région ? Il se lit en colonne. Exemple : la première colonne du tableau s'interprète comme suit : les entreprises ayant leur siège en région parisienne réalisent 44,2% de leurs travaux dans cette région, 0,9% en Champagne-Ardenne 1,6% en Picardie, etc...

TRAVAUX RÉALISÉS PAR LES ENTREPRISES AYANT LEUR SIÈGE DANS LA RÉGION

RÉGION DU SIÈGE DES ENTREPRISES	EN MÉTROPOLE						HORS MÉTROPOLE Total millions F
	Dans leur région		Hors de leur région		Total		
	a millions F	$\frac{a}{a+c}$ %	c millions F	$\frac{c}{a+c}$ %	a+c millions F	%	
ÎLE DE FRANCE	53 111	60	35 607	50	88 718	100	31 464
CHAMPAGNE-ARDENNE	2 962	92	261	8	3 223	100	19
PICARDIE	3 104	82	700	18	3 804	100	21
HAUTE-NORMANDIE	5 016	85	883	15	5 899	100	31
CENTRE	6 672	89	819	11	7 451	100	123
BASSE-NORMANDIE	3 675	90	416	10	4 091	100	3
BOURGOGNE	3 411	86	534	14	3 945	100	1
NORD	11 404	88	1 476	12	12 880	100	60
LORRAINE	6 698	80	1 702	20	8 400	100	216
ALSACE	4 663	75	1 595	25	6 258	100	258
FRANCHE-COMTÉ	2 093	91	206	9	2 299	100	7
PAYS DE LA LOIRE	8 671	82	1 866	18	10 537	100	142
BRETAGNE	8 007	96	321	4	8 328	100	-
POITOU-CHARENTES	3 128	89	385	11	3 513	100	24
AQUITAINE	6 548	88	860	12	7 408	100	111
MIDI-PYRÉNÉES	5 763	86	933	14	6 696	100	256
LIMOUSIN	1 511	72	597	28	2 108	100	-
RHÔNE-ALPES	17 523	86	2 759	14	20 282	100	443
AUVERGNE	2 816	91	295	9	3 111	100	-
LANGUEDOC-ROUSSILLON	4 856	88	667	12	5 523	100	85
PROVENCE CÔTE D'AZUR	13 901	87	1 990	13	15 891	100	242
CORSE	1 105	98	27	2	1 132	100	-
TOTAL	176 638	76	54 899	24	231 537	100	33 505

COMPARAISON A/ (A + C) ET C/ (A + C)



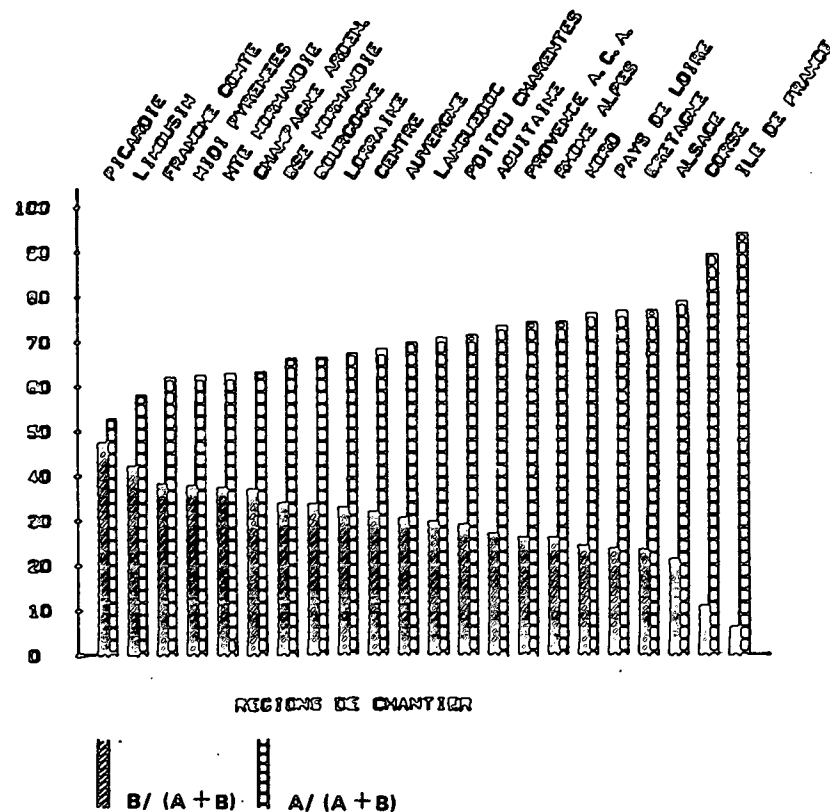
Ce tableau se lit de la manière suivante : Les entreprises ayant leur siège dans la région Ile de France réalisent 60 % du montant de leurs travaux en métropole dans la région Ile de France et 40 % dans les autres régions.

TRAVAUX RÉALISÉS SELON LA RÉGION DES CHANTIERS

TRAVAUX RÉALISÉS DANS LA RÉGION

RÉGION DES CHANTIERS	Par les entreprises ayant leur siège dans la région		Par les entreprises ayant leur siège hors de la région		Total des travaux dans la région	
	a	$\frac{a}{a+b}$	b	$\frac{b}{a+b}$	a + b	
	millions F	%	millions F	%	millions F	%
ÎLE DE FRANCE	53 111	94	3 502	6	56 613	100
CHAMPAGNE-ARDENNE	2 962	63	1 732	37	4 694	100
PICARDIE	3 104	53	2 792	47	5 896	100
HAUTE-NORMANDIE	5 016	63	2 979	37	7 995	100
CENTRE	6 672	68	3 119	32	9 791	100
BASSE-NORMANDIE	3 675	66	1 885	34	5 560	100
BOURGOGNE	3 411	66	1 730	34	5 141	100
NORD	11 404	76	3 611	24	15 015	100
LORRAINE	6 698	67	3 270	33	9 968	100
ALSACE	4 663	79	1 259	21	5 922	100
FRANCHE-COMTÉ	2 093	62	1 286	38	3 379	100
PAYS DE LA LOIRE	8 671	76	2 666	24	11 337	100
BRETAGNE	8 007	77	2 435	23	10 442	100
POITOU-CHARENTES	3 128	71	1 267	29	4 395	100
AQUITAINE	6 548	73	2 396	27	8 944	100
MIDI-PYRÉNÉES	5 763	62	3 493	38	9 256	100
LIMOUSIN	1 511	58	1 097	42	2 608	100
RHÔNE-ALPES	17 523	74	6 127	26	23 650	100
AUVERGNE	2 816	69	1 233	31	4 049	100
LANGUEDOC-ROUSSILLON	4 856	71	2 029	29	6 885	100
PROVENCE CÔTE D'AZUR	13 901	74	4 863	26	18 764	100
CORSE	1 105	91	103	9	1 208	100
TOTAL	176 638	76	54 899	24	231 537	100

COMPARAISON A / (A + B) ET B / (A + B)



Ce tableau se lit de la manière suivante : 94 % des travaux réalisés dans la région de chantier Ile de France le sont par des entreprises ayant leur siège dans la région. 6 % des travaux réalisés dans la région de chantier Ile de France le sont par des entreprises ayant leur siège hors de la région.

MONTANT DES TRAVAUX RÉALISÉS EN MÉTROPOLE
SELON LA RÉGION ET LE MAÎTRE D'OUVRAGE

SOCIÉTÉ PRIVÉE NON FINANCIÈRE

SOCIÉTÉ PUBLI. NON FINANCIÈRE

MENAGE


ADMINISTRATION LOCALE

AUTRES ADMINISTRATIONS

SOCIÉTÉ D'ALM

PROMOTEUR

SOCIÉTÉ FINANCIÈRE



- Hte norman
- Nord
- Champ. ard
- Ile de fro
- P. de Loire
- Rh. Alpes
- Bse norman
- Lorraine
- Alsace
- Midi pyren
- Auvergne
- Pro C Azur
- Aquitaine
- Picardie
- Poitou cho
- Bourgogne
- Lincousin
- Bretagne
- Centre
- Lang. rous
- Fcha Comte
- Corse

MONTANT DES TRAVAUX RÉALISÉS EN MÉTROPOLE SELON LA RÉGION ET LE MAÎTRE D'OUVRAGE

LOCALISATION DU CHANTIER	Sociétés publiques non financières	Sociétés privées non financières	Sociétés financières	Sociétés d'ILM	Promoteurs	Administrations locales	Administrés autres	Ménages	TOTAL
ILE-DE-FRANCE	6 225 11	15 485 27	1 070 2	3 398 6	4 720 8	8 834 16	7 836 14	9 046 16	56 613 100
CHAMPAGNE-ARDENNE	740 16	1 430 30	38 1	338 7	272 6	487 10	519 11	871 19	4 694 100
PICARDIE	493 8	1 386 24	66 1	461 8	290 5	1 307 22	629 11	1 263 21	5 896 100
HAUTE-NORMANDIE	1 414 18	2 698 34	58 1	593 7	395 5	910 11	830 10	1 099 14	7 995 100
CENTRE	1 451 15	2 123 22	100 1	604 6	598 6	1 300 13	930 9	2 685 27	9 791 100
BASSE-NORMANDIE	806 14	1 464 26	36 1	511 9	358 6	740 13	590 11	1 055 19	5 560 100
BOURGOGNE	704 14	1 170 23	37 1	278 5	341 7	787 15	571 11	1 254 24	5 141 100
NORD	1 801 12	4 771 32	120 1	1 526 10	851 6	2 282 15	1 305 9	2 359 16	15 015 100
LORRAINE	1 566 16	2 531 25	50 1	583 6	673 7	1 333 13	1 613 16	1 620 16	9 968 100
ALSACE	406 7	1 508 25	55 1	290 5	384 6	917 15	941 16	1 420 24	5 922 100
FRANCHE-COMTÉ	253 7	690 20	24 1	225 7	229 7	594 18	389 12	973 29	3 379 100
PAYS DE LA LOIRE	1 286 11	3 063 27	89 1	698 6	575 5	1 814 16	1 183 10	2 625 23	11 334 100
BRETAGNE	917 9	2 305 22	99 1	578 6	709 7	1 495 14	1 141 11	3 199 31	10 442 100
POITOU-CHARENTES	467 11	1 028 23	119 3	199 5	254 6	856 19	410 9	1 061 24	4 395 100
AQUITAINE	1 036 12	2 119 24	158 2	526 6	653 7	1 421 16	1 258 14	1 773 20	8 944 100
MIDI-PYRÉNÉES	1 424 15	2 306 25	96 1	420 5	509 6	1 175 13	1 922 21	1 405 15	9 256 100
LIMOUSIN	303 12	583 22	16 1	152 6	145 6	453 17	397 15	558 21	2 608 100
RHONE-ALPES	4 108 17	6 307 27	185 1	1 311 6	1 940 8	3 585 15	2 281 10	3 933 17	23 650 100
AUVERGNE	436 11	1 011 25	46 1	173 4	318 8	645 16	508 13	913 23	4 049 100
LANGUEDOC-ROUSSILLON	794 12	1 414 21	95 1	346 5	900 13	1 189 17	739 11	1 408 20	6 885 100
PROVENCE-COTE D'AZUR	1 912 10	4 614 25	207 1	1 020 5	2 532 13	3 163 17	2 304 12	3 012 16	18 764 100
CORSE	144 12	196 16	5 -	46 4	145 12	176 15	234 19	260 22	1 208 100
TOTAL	28 687 12	60 201 26	2 769 1	14 276 6	17 790 8	35 463 15	28 531 12	43 790 19	231 508 100

MONTANT DES TRAVAUX RÉALISÉS EN MÉTROPOLE SELON LA RÉGION ET LE TYPE D'OUVRAGE

Unité : million de Francs et %

LOCALISATION DU CHANTIER	Maisons individuelles	Autres logements	Ateliers Usines	Bureaux	Autres bâtiments	Réseaux de transport	Réseaux de distribution	Ouvrages d'art et autres ouvrag. de GCA	TOTAL
ILE-DE-FRANCE	6 138 11	12 241 22	6 413 11	6 540 12	8 907 16	8 512 15	4 041 7	3 821 7	56 613 100
CHAMPAGNE-ARDENNE	896 19	791 17	720 15	288 6	750 16	590 13	444 9	216 5	4 694 100
PICARDIE	953 16	884 15	736 12	379 6	948 16	681 12	1 039 18	276 5	5 896 100
HAUTE-NORMANDIE	1 006 13	1 187 15	1 909 24	598 7	1 212 15	762 10	760 10	560 7	7 995 100
CENTRE	2 497 26	1 476 15	969 10	698 7	1 554 16	816 8	1 303 13	479 5	9 791 100
BASSE-NORMANDIE	1 398 25	907 16	935 17	288 5	645 12	602 11	591 11	193 3	5 560 100
BOURGOGNE	965 19	910 18	577 11	337 7	741 14	735 14	616 12	260 5	5 141 100
NORD	2 742 18	2 920 19	2 040 14	875 6	2 051 14	2 052 14	1 473 10	861 6	15 015 100
LORRAINE	1 453 15	1 727 17	1 605 16	593 6	1 259 13	1 691 17	933 9	705 7	9 968 100
ALSACE	1 180 20	976 16	751 13	436 7	975 16	956 16	476 8	171 3	5 922 100
FRANCHE-COMTÉ	839 25	636 19	343 10	276 8	456 13	458 14	304 9	66 2	3 379 100
PAYS DE LA LOIRE	2 318 20	1 704 15	1 529 13	883 8	1 733 15	1 193 11	1 316 12	660 6	11 337 100
BRETAGNE	2 745 26	1 864 18	998 10	729 7	1 711 16	1 094 10	842 8	459 4	10 442 100
POITOU-CHARENTES	891 20	697 16	420 10	340 8	739 17	489 11	621 14	199 5	4 395 100
AQUITAINE	1 465 16	1 575 18	1 081 12	693 8	1 363 15	983 11	949 11	836 9	8 944 100
MIDI-PYRÉNÉES	1 186 13	1 016 11	1 290 14	717 8	1 463 16	969 10	1 191 13	1 423 15	9 256 100
LIMOUSIN	515 20	435 17	185 7	184 7	531 20	315 12	252 10	192 7	2 608 100
RHONE-ALPES	3 140 13	4 164 18	3 585 15	1 737 7	3 609 15	2 656 11	2 630 11	2 128 9	23 650 100
AUVERGNE	742 18	701 17	371 9	278 7	661 16	606 15	428 11	262 6	4 049 100
LANGUEDOC-ROUSSILLON	1 197 17	1 571 23	536 8	519 8	1 044 15	920 13	683 10	414 6	6 885 100
PROVENCE-COTE D'AZUR	2 486 13	4 495 24	1 769 9	1 611 9	2 830 15	2 355 13	1 535 8	1 681 9	18 764 100
CORSE	245 20	177 15	59 5	70 6	206 17	182 15	140 12	130 11	1 208 100
TOTAL	36 996 16	43 057 19	28 822 12	19 067 8	35 390 15	29 617 13	22 570 10	15 992 7	231 508 100

MONTANT DES TRAVAUX SELON LA RÉGION DU CHANTIER ET LA NATURE DU TRAVAIL

Unité : Million de Francs

ANNÉE 1982

LOCALISATION DU CHANTIER	NATURE DU TRAVAIL														
	Travaux d'aménagement, etc...	Construction de lignes de transports, etc...	Infrastructure générale	Construction de chaussées	Forages, sondages fondations spéciales	Construction d'ossatures, etc...	Installation industrielle, etc...	Installation électrique	Construction industrialisée	Maçonnerie etc...	Génie climatique	Menuiserie Serrurerie	Couverture Plomberie, etc...	Aménagements Finitions	TOTAL
ÎLE DE FRANCE	6 035	1 403	3 813	4 597	892	1 577	669	5 823	1 282	12 340	3 658	3 709	4 415	6 401	56 613
CHAMPAGNE-ARDENNE	535	131	301	165	30	381	43	399	94	1 111	221	375	340	568	4 694
PICARDIE	1 200	184	345	263	15	98	9	598	264	1 435	324	351	390	419	5 896
HAUTE-NORMANDIE	636	270	831	282	147	333	20	929	249	1 741	664	665	478	752	7 995
CENTRE	1 662	321	365	147	127	159	37	689	896	2 486	864	707	639	691	9 791
BASSE-NORMANDIE	547	178	441	153	16	306	41	482	577	1 378	240	473	309	420	5 560
BOURGOGNE	682	201	319	171	36	132	9	558	57	1 521	318	419	312	404	5 141
NORD	1 596	471	891	882	323	614	86	1 625	216	4 123	758	1 179	962	1 290	15 015
LORRAINE	1 310	204	1 466	226	85	308	210	945	344	2 304	483	610	654	818	9 968
ALSACE	652	128	230	434	38	213	36	681	264	1 428	302	644	404	467	5 922
FRANCHE-COMTÉ	402	61	149	208	9	134	11	229	52	1 062	173	315	256	315	3 379
PAYS DE LA LOIRE	1 512	475	494	488	65	279	71	1 118	247	2 804	666	1 345	723	1 052	11 337
BRETAGNE	1 239	350	365	486	31	202	142	780	212	3 272	451	1 011	745	1 156	10 442
POITOU-CHARENTES	531	278	264	194	62	65	15	398	112	1 231	136	544	273	290	4 395
AQUITAINE	1 477	279	414	455	121	174	24	756	349	2 698	352	545	455	845	8 944
MIDI-PYRÉNÉES	1 637	493	673	567	66	226	189	1 128	306	2 240	240	462	292	738	9 256
LIMOUSIN	219	153	147	194	31	50	1	137	62	913	101	262	168	170	2 608
RHÔNE-ALPES	2 660	984	2 387	859	215	1 506	353	2 276	526	5 397	1 406	1 999	1 042	2 039	23 650
AUVERGNE	614	179	154	257	17	135	4	333	115	1 091	244	306	165	436	4 049
LANGUEDOC-ROUSSILLON	1 080	238	482	110	52	140	37	560	106	2 683	274	321	333	469	6 885
PROVENCE-CÔTE D'AZUR	2 552	415	2 022	400	108	518	67	1 899	421	6 081	906	991	952	1 431	18 764
CORSE	149	93	123	129	9	26	1	60	36	450	23	31	27	49	1 208
ENSEMBLE	28 927	7 489	16 677	11 668	2 496	7 577	2 074	22 405	6 787	59 790	12 804	17 263	14 335	21 219	231 508

ANNEXES

STATISTIQUES OBLIGATOIRES (LOI DU 7 JUIN 1951)

Visa N° 82 A 854 MUL du Ministre de l'Urbanisme et du Logement et du Ministre de l'Économie et des Finances (INSEE)
valable pour l'enquête exécutée en 1983

SECTEUR DU BÂTIMENT ET DU GÉNIE CIVIL ET AGRICOLE
27^e ENQUÊTE ANNUELLE D'ENTREPRISE - EXERCICE 1982

Q.S

(Relative au dernier exercice clos avant le 01/04/83)

Cette enquête statistique est obligatoire (loi n° 51-711 du 7 juin 1951 modifiée sur l'obligation, la coordination et le secret en matière de statistique). Les renseignements transmis ne sauraient en aucun cas être utilisés à des fins de contrôle fiscal ou de répression économique. L'article 15 du décret n° 72-1104 du 8 décembre 1972, reprenant les dispositions du décret n° 52-1039 du 15 septembre 1952, précise les conditions dans lesquelles les données peuvent éventuellement être transmises à d'autres administrations. Tout défaut de réponse ou une réponse sciemment inexacte peut entraîner l'application d'une amende administrative.

La loi n° 78-17 du 6 janvier 1978, relative à l'informatique, aux fichiers et aux libertés, s'applique aux réponses faites à la présente enquête par les entreprises individuelles. Elle leur garantit un droit d'accès et de rectification pour les données les concernant. Ce droit peut être exercé auprès du Service des statistiques du Ministère de l'Urbanisme et du Logement.

NOTES TRÈS IMPORTANTES

Ce questionnaire :

- 1) s'adresse aux ARTISANS, aux TRAVAILLEURS INDÉPENDANTS et aux SOCIÉTÉS.
- 2) se rapporte à l'ENSEMBLE des activités exercées par votre entreprise, même si certaines d'entre elles n'appartiennent pas aux branches du Bâtiment et du Génie Civil et Agricole (B.G.C.A.)

Nom de la personne qualifiée pour fournir des précisions concernant ce questionnaire.

M. _____ Tél. : _____

A _____ le _____

Signature :

Nom de la personne intéressée par les publications des résultats de cette enquête.

M. _____ Fonction : _____

CACHET DE L'ENTREPRISE :

CE QUESTIONNAIRE DÔMENT REMPLI DOIT ÊTRE RETOURNÉ

AVANT 21 JOURS

A MONSIEUR LE MINISTRE DE L'URBANISME
ET DU LOGEMENT
STP ANNEXE FÉDÉRATION
AVENUE DU PARC DE PASSY
75775 PARIS CEDEX 16

Pour tout renseignement téléphoner au : 576.62.68 - POSTE 45

IDENTIFICATION DE L'ENTREPRISE

0,1

Numéro SIREN de l'ENTREPRISE : _____
CO1

Code Activité (A.P.E.) : _____
CO2

Forme Juridique : _____

Si l'un des renseignements mentionnés ci-dessous est erroné, veuillez le signaler :

Indiquez ci-dessous la nature de votre activité principale : _____

Dans tous les cas reportez-vous au paragraphe I : Modifications de Structure.

Cadre réservé au gestionnaire
Ne rien inscrire ci-dessous

Cadre réservé à l'informatique
Ne rien inscrire ci-dessous

CO3
Code Envoi

CO4
DEP

CO5
T.S

CO6
F.J.

CO7
Code Gest.

Nb feuille(s)
Chantiers

Achats

CO8
Caspec

CO9
Poids

I - MODIFICATIONS DE STRUCTURE ayant affecté votre Entreprise pendant l'exercice clos avant le 01/04/83

Cocher la (les) case(s) correspondante(s).

DATE D'EFFET : _____

- mise en Société
- mise en Sommeil
- mise en Règlement Judiciaire
- mise en Gérance
- cession
- autres modifications : cessation d'activité, fusion, absorption, scission, ... à préciser : _____

Nom et Adresse du Syndic : _____

Nom et Adresse du Gérant : _____

Nom et Adresse du Cessionnaire : _____

indiquer : NOM, ADRESSE, SIREN, APE, EFFECTIF, des Entreprises concernées par les modifications : _____

II - EMPLOI

0,2

EFFECTIF NON SALARIÉ AU 30 JUIN 1982

(dirigeants, artisans, patrons, travailleurs indépendants et aides familiaux non salariés).

EFFECTIF SALARIÉ :

(non compris le personnel intérimaire ou celui mis à disposition par d'autres entreprises).

Effectif salarié ou :

⁶⁰¹ 31.12.81
 ⁶⁰² 31.03.82
 ⁶⁰³ 30.06.82
 ⁶⁰⁴ 30.09.82
 ⁶⁰⁵ 31.12.82

Répartition au 30/06/82

⁶⁰⁶ Ouvriers et Apprentis
 +
 ⁶⁰⁷ Etam et Cadres
 =

— RÉMUNÉRATIONS de l'Effectif salarié total versées en 1982

ces rémunérations correspondent au montant déclaré aux Contributions Directes : imprimé DAS 1 Col. 16. Elles comprennent le montant dû avant déduction de la cotisation ouvrière aux assurances sociales et, le cas échéant, de la contribution ouvrière aux assurances chômage ainsi que les retenues pour la retraite.

Francs

— NOMBRE D'HEURES TRAVAILLÉES par le personnel ouvrier et apprenti inscrit dans l'Entreprise en 1982

- y compris les heures supplémentaires, les heures ouvrées pour le compte d'autres entreprises.
- non compris les heures indemnisées au titre de chômage-intempéries et les heures correspondant aux jours fériés et payés.

Heures

III - ACTIVITÉS DE L'ENTREPRISE concernant le dernier exercice clos avant le 01/04/83

0,3

DATE DE CLÔTURE

Jour mois an

DURÉE EN MOIS

1 - MONTANTS DES TRAVAUX DE BÂTIMENT ET DE GÉNIE CIVIL ET AGRICOLE (HORS TAXES)

ARRONDIR AU FRANC

Déclarer ici les Travaux de BGCA exécutés au cours de l'exercice, en métropole ou à l'étranger, qu'ils aient été payés ou non.

Pour ceux qui n'ont pas été payés, déclarer le montant de la facture que vous avez envoyée ou que vous allez envoyer.

	Montant Hors Taxes	Rappel de l'Exercice précédent
Exécutés par l'Entreprise elle-même	704 F	
Confiés à des Sous-Traitants	706 F	
TOTAL HORS TAXES DES TRAVAUX DE B.G.C.A.	703 F	F

2 - MONTANTS DES ACTIVITÉS HORS BÂTIMENT ET GÉNIE CIVIL ET AGRICOLE

Inscrire dans cette rubrique les Activités NE COMPORTANT PAS DE POSE telles que TRANSPORT, LOCATION, REVENTE EN L'ÉTAT et VENTE DE PRODUITS EXTRAITS par l'ENTREPRISE. (Préciser la nature)

Nature de l'Activité	Code NAP 600	Montant Hors Taxes	Rappel de l'Exercice précédent
	710	711 F	
	712	713 F	
	714	710 F	
	716	717 F	
TOTAL DES ACTIVITÉS HORS B.G.C.A.	718	710 F	F

IV - VENTILATION DES DÉPENSES HORS TAXES de l'exercice

0,4

	Montant Hors Taxes	Rappel de l'Exercice précédent
— Marchandises achetées uniquement pour être revendues en l'état sans transformation ni pose.	720 F	
— Achats de matières premières, de fournitures consommables et d'emballages commerciaux plus électricité, eau, gaz.	721 F	
— Loyer payé pour du matériel technique et du matériel de transport pris en location ou en crédit-bail	722 F	
— Coût du personnel employé, fourni par d'autres entreprises ou des Sociétés d'intérim.	723 F	
— Autres TFSE (NON compris les Travaux confiés à des sous-traitants) : frais d'entretien, réparation, petit outillage, honoraires, primes d'assurances, locations d'immeubles...	724 F	
TOTAL	725 F	F

V - INVESTISSEMENTS de l'exercice

	Montant Hors Taxes	Rappel de l'Exercice précédent
— TRAVAUX ET MATÉRIELS NEUFS : constructions neuves, génie civil, agencement et installations, matériel, outillage, mobilier, véhicules neufs.	730 F	
— BIENS D'OCCASION : Terrains, bâtiments existants, matériel, outillage, mobilier, véhicules d'occasion	731 F	
TOTAL	732 F	F

— TOTAL des CESSIONS (terrains, bâtiments ou matériel).

Prix de cession des sorties d'Actifs

734 F

Si vous éprouvez des difficultés à remplir ce document, veuillez téléphoner au numéro indiqué à la 1^{re} page du questionnaire, au-dessus du cadre : Identification de l'Entreprise

- o Ventiler ci-dessous les montants hors taxes des travaux de BGCA réalisés au cours de l'exercice 1982 (le montant total doit être égal au total encadré du paragraphe III-1 du questionnaire).
- o Inscrire un chantier par ligne.
- o MAÎTRE D'OUVRAGE.
 1. Pour les entreprises privées autres que les banques et les compagnies d'assurance inscrire « entreprise privée » ; s'il s'agit d'une banque ou d'une compagnie d'assurance inscrire « banque » ou « compagnie d'assurance ».
 2. Pour les entreprises publiques et nationales, les administrations, les organismes privés ou publics, indiquer le nom en clair.
 3. Pour les particuliers, indiquer simplement « particulier ».
 4. Pour les travaux hors métropole, indiquer le pays et le maître d'ouvrage.

- o OUVRAGE.
Indiquer en clair la fonction de l'ouvrage. Exemples : logement en immeuble, maison individuelle, usine, garage, bureaux, bâtiments agricoles, route, pont...
Distinguer : les OUVRAGES en construction n'ayant jamais servi, des OUVRAGES ayant déjà servi (sur lesquels sont effectués des travaux d'amélioration ou d'entretien). Pour cela cocher la case correspondante.

0 5

Inscrire un seul chantier par ligne	Inscrire ici le numéro du département et à côté effectuer le chantier	Nature du maître d'ouvrage ou du client	Ne rien inscrire ci-dessous	Nature de l'ouvrage	Ouvrage n'ayant jamais servi Ouvrage ayant déjà servi	Ne rien inscrire ci-dessous	Nature du travail	En commande directe Règles ou couvo-traitance	En groupement	En participation	Ne rien inscrire ci-dessous	Montant en francs (hors taxes) y compris les travaux confiés à des sous-traitants	Dont : travaux confiés à des sous-traitants	
														Ne pas indiquer les centimes arrondir au franc
0 0	2 3	PTT.....		Bureau de poste.....	X		Pose de vitres.....	X				5 823 F	0 F	
0 0	4 4	Entreprise privée.....		Atelier.....	X		Revêtement des murs.....	X				16 542 F	3 125 F	
0 0	9 2	Compagnie d'assurance.....		Centre aéré.....	X		Serrurerie.....		X			11 749 F	0 F	
0 0	0 2	Société coopérative d'HLM.....		Immeuble à appartements.....	X		Couverture.....	X				4 462 F	0 F	
0 0	5 7	Société civile immobilière.....		Maison individuelle.....	X		Voie.....	X				253 240 F	50 260 F	
0 0	8 6	Chambre de commerce.....		Établissement d'enseignement.....	X		Chauffage central.....	X				48 905 F	0 F	
0 0	6 1	Sécurité sociale.....		Bureaux.....	X		Ménagerie.....	X				58 750 F	0 F	
0 0	3 5	Particulier.....		Magasin de vente.....	X		Menuiserie.....	X				23 380 F	0 F	
0 0	4 8	Banque.....		Bureaux.....	X		Terrassement.....		X			54 730 F	0 F	
0 0	5 2	Particulier.....		Bâtiment agricole.....	X		Peinture.....	X				18 240 F	0 F	
0 0	3 9	Particulier.....		Jardin.....	X		Entretien et plantations.....	X				10 000 F	0 F	
0 1												F	F	
951	952		953		954	955					956	957	958	959
0 2												F	F	
0 3												F	F	

STATISTIQUES OBLIGATOIRES (LOI DU 7 JUIN 1951)

Visa n° 80 A 702 ME du Ministre de l'Environnement et du Cadre de vie et du Ministre de l'Économie (I.N.S.E.E.)
valable pour l'enquête exécutée en 1981

SECTEUR DU BÂTIMENT ET DU GÉNIE CIVIL ET AGRICOLE
27^e ENQUÊTE ANNUELLE D'ENTREPRISE - EXERCICE 1982

Q.G

(Relative au dernier exercice clos avant le 01/04/83)

Cette enquête statistique est obligatoire (loi n° 51-711 du 7 juin 1951 modifiée sur l'obligation, la coordination et le secret en matière de statistique). Les renseignements transmis ne sauraient en aucun cas être utilisés à des fins de contrôle fiscal ou de répression économique. L'article 15 du décret n° 72-1104 du 8 décembre 1972, reprenant les dispositions du décret n° 52-1039 du 15 septembre 1952, précise les conditions dans lesquelles les données peuvent éventuellement être transmises à d'autres administrations. Tout défaut de réponse ou une réponse sciemment inexacte peut entraîner l'application d'une amende administrative.

La loi n° 78-17 du 6 janvier 1978, relative à l'informatique, aux fichiers et aux libertés, s'applique aux réponses faites à la présente enquête par les entreprises individuelles. Elle leur garantit un droit d'accès et de rectification pour les données les concernant. Ce droit peut être exercé auprès du Service des statistiques du Ministère de l'Urbanisme et du Logement.

NOTES TRÈS IMPORTANTES

Ce questionnaire se rapporte :

- 1) à l'ENSEMBLE des activités exercées par votre entreprise, même si certaines d'entre elles n'appartiennent pas aux branches du Bâtiment et du Génie Civil et Agricole.
- 2) à l'ENTREPRISE juridiquement définie, plus sa SOCIÉTÉ AUXILIAIRE DE MATÉRIEL, à l'exclusion de toutes les autres filiales.

Nom de la personne qualifiée pour fournir des précisions concernant ce questionnaire.

M. Tél.

A le
Signature :

Nom de la personne intéressée par les publications des résultats de cette enquête.

M. Fonction :

CACHET DE L'ENTREPRISE :

CE QUESTIONNAIRE DUMENT REMPLI DOIT ÊTRE RETOURNÉ

AVANT 21 JOURS

A MONSIEUR LE MINISTRE DE L'URBANISME
ET DU LOGEMENT
STP ANNEXE FÉDÉRATION
AVENUE DU PARC DE PASSY
75775 PARIS CEDEX 16

Pour tout renseignement téléphoner au : 575.62.58 - POSTE 45

Cadre réservé au gestionnaire
Ne rien inscrire ci-dessous

IDENTIFICATION DE L'ENTREPRISE

0,1

Numéro SIREN de l'ENTREPRISE : _____

Code Activité (A.P.E.) : _____

Forme Juridique :

Si l'un des renseignements mentionnés ci-dessus est erroné, veuillez le signaler :

.....
.....
.....

Dans tous les cas reportez-vous au paragraphe I-2 : Modification de Structure.

Cadre réservé à l'informatique
Ne rien inscrire ci-dessous

003 Code Envoi

Nb feuilles
Chantiers

DEP
004

Achats

Établiss^{ts}

T.S
003

S.A.M.

F.J.
002

Hors Mètre.

002 Caspec

Code Gest.
007

000 Poids

I - STRUCTURE GÉNÉRALE DE L'ENTREPRISE

1 - RÉPARTITION DES ÉTABLISSEMENTS SELON LEUR NATURE :

1.5

Ce cadre ne concerne que les établissements situés en France métropolitaine ou dans les D.O.M.

Si le nombre de lignes est insuffisant, ne remplissez pas ce cadre et utilisez la feuille établissement jointe (imprimée en rouge).

Nature ou Activité de l'Établissement	Numéro d'identité SIRET	Département	Effectif salarié au 30/06/82	dont personnel sur Chantier
A - SIÈGE SOCIAL	401	A	404	405
B - AGENCES RÉGIONALES, ÉTABLISSEMENTS n'exerçant qu'une ACTIVITÉ AUXILIAIRE (entrepôts, laboratoire, service de direction, etc...). Précisez la nature de l'établissement.		B		
		B		
		B		
		B		
		B		
C - ÉTABLISSEMENTS INDUSTRIELS (carrières, ateliers de fabrication, etc...). Précisez la nature de l'établissement.		C		
		C		
EFFECTIF TOTAL DE L'ENTREPRISE AU 30/06/82				

Indiquez le pourcentage de la production de l'établissement industriel utilisée sur les chantiers de l'Entreprise.

↓
%

A P E

406	407

119

2 - MODIFICATION DE STRUCTURE INTERVENUE AU COURS DU DERNIER EXERCICE (clos avant le 01/04/83).

A. - Nature de la modification (cochez la case concernée).

- | | | |
|---|--|--|
| <input type="checkbox"/> mise en règlement judiciaire (précisez le nom et l'adresse du syndic) _____
<input type="checkbox"/> mise en gérance (précisez le nom et l'adresse du gérant) _____
<input type="checkbox"/> mise en sommeil | <input type="checkbox"/> cessation par absorption
<input type="checkbox"/> cessation par fusion
<input type="checkbox"/> cessation par scission
<input type="checkbox"/> autre cessation (précisez) _____ | <input type="checkbox"/> scission sans disparition
<input type="checkbox"/> absorption d'une entreprise
<input type="checkbox"/> apport partiel d'actif provenant d'autres entreprises
<input type="checkbox"/> cession partielle d'actif à une entreprise déjà existante |
|---|--|--|

B - Date d'effet de la modification : Jour Mois Année

C - Identification des entreprises concernées par la modification (précisez en observation : entreprise disparue, créée ou encore existante)


NOM et ADRESSE	Numéro SIREN	Code APE	Effectif Salarié	Observations
<input type="text"/>	<input type="text"/>	<input type="text"/>	<input type="text"/>	<input type="text"/>
<input type="text"/>	<input type="text"/>	<input type="text"/>	<input type="text"/>	<input type="text"/>
<input type="text"/>	<input type="text"/>	<input type="text"/>	<input type="text"/>	<input type="text"/>

II - E M P L O I

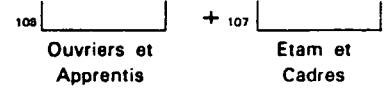
1 - EFFECTIF DE L'ENTREPRISE.

Il s'agit du personnel salarié, inscrit au 30.06.82 dans les établissements de métropole et des D.O.M., à l'exclusion du personnel intérimaire ou mis à la disposition par d'autres entreprises.

Effectif salarié au



Répartition au 30/06/82



Cet effectif total doit correspondre à celui du § I 1 ci-dessus.

2 - RÉMUNÉRATIONS de l'effectif salarié, versées au cours de l'année 1982.

Ces rémunérations correspondent au montant déclaré aux Contributions Directes, imprimé DAS colonne 16. Elles comprennent le montant dû avant déduction de la cotisation ouvrière aux assurances sociales et, le cas échéant de la contribution ouvrière aux assurances chômage, ainsi que les retenues pour la retraite

RÉMUNÉRATIONS DE L'ENSEMBLE DU PERSONNEL DE L'ENTREPRISE

F
108

Dont RÉMUNÉRATIONS des OUVRIERS

F
109

3 - NOMBRE D'HEURES TRAVILLÉES en 1982 par le personnel OUVRIER et APPRENTI inscrit dans l'Entreprise.

Heures
110

- Y compris les heures supplémentaires et les heures ouvrées pour le compte d'autres entreprises.
- Non compris les heures indemnisées au titre du chômage intérimaire ou correspondant aux jours fériés et payés.

1, 9 8 0 0 0

III - ACTIVITÉS DE L'ENTREPRISE (MÉTROPOLE et D.O.M.)

0, 4

1 - COMPTE D'EXPLOITATION GÉNÉRALE (HORS TAXES) relatif au dernier exercice clos avant le 01/04/83.

Date de clôture de l'exercice : jour [] mois [] an []

Durée de l'exercice en mois []

Ce compte ne concerne que l'Entreprise à l'exclusion de la SAM (société auxiliaire de matériel) et des autres filiales. Il se rapporte aux seuls établissements métropolitains et des départements d'Outre-Mer. Les activités des établissements à l'étranger sont à déclarer au cadre IV.

Ce compte a-t-il, d'autre part, fait l'objet de consolidation avec d'autres unités ? oui non (cocher la case correspondante)

Si oui, indiquez ci-dessous la raison sociale et le N° SIREN de la Société mère qui présente les comptes consolidés.

Raison Sociale : N° SIREN [] [] [] [] [] [] [] [] [] [] [] []

36 - Produits ou travaux en cours (partie des Stocks nets au début de l'exercice) HORS TAXES F

36 - Produits ou travaux en cours (partie des Stocks nets à la fin de l'exercice) HORS TAXE F

N.B. on a indiqué ci-dessous le numéro de référence du plan comptable général.

0, 5 ARRONDIR AU FRANC		0, 6 ARRONDIR AU FRANC	
30 à 37 - Stocks nets au début de l'exercice y compris les travaux en cours. TOTAL HORS TAXES	F	30 à 37 - Stocks nets à la fin de l'exercice y compris les travaux en cours. TOTAL HORS TAXES	F
60 - Achats de matières et de marchandises et droits de douane y afférant. HORS TAXES	F	70 - Travaux ou Ventes de marchandises et produits finis, prestations de service HORS TAXES	F
61 - Frais de personnel	F	71 - Subventions d'exploitation reçues	F
62 - Impôts et taxes (sauf droits de douane et taxes sur le chiffre d'affaires)	F	72 - Ventes de déchets et d'emballages	F
63 - Travaux, fournitures et services extérieurs	F	74 - Ristournes, rabais et remises obtenus	F
64 - Transports et déplacements	F	76 - Produits accessoires	F
66 - Frais divers de gestion	F		
67 - Frais financiers	F	77 - Produits financiers	F
681 - Dotations de l'exercice aux comptes d'amortissements	F	780 - Travaux faits par l'entreprise pour elle-même	F
685 - Dotations de l'exercice aux comptes de provisions	F	785 - Travaux et charges non imputables à l'exploitation de l'exercice	F
Quotes-parts de résultats d'exploitation d'associations en participation	F	Quotes-parts de résultats d'exploitation d'associations en participation	F
BÉNÉFICE D'EXPLOITATION	F	PERTE D'EXPLOITATION	F
TOTAL	F	TOTAL	F

Indiquez les TAXES sur le Chiffre d'affaires F

19 | 6 | 0 | 0,0

III. ACTIVITÉS DE L'ENTREPRISE (métropole et DOM) (Suite)

2. Ventilation des achats et TFSE (hors taxes déductibles).

ARRONDIR AU FRANC
(ne pas indiquer les centimes)

07

Marchandises achetées uniquement pour être revendues en l'état, sans transformation ni pose	250	F
Achats de matières premières et fournitures consommables et d'emballages commerciaux plus électricité, eau, gaz (poste 634)	251	F
Travaux sous-traités	252	F
Loyer payé pour du matériel technique et du matériel de transport en crédit-bail et en leasing	253	F
Loyer payé pour du matériel technique et du matériel de transport pris en location	254	F
Coût du personnel employé, fourni par d'autres entreprises ou des sociétés d'intérim	255	F
Autres TFSE (indiquez leur nature)	258	F
Total (Ce montant doit être égal à la somme des postes 60, 63 du CEG)	257	F

3. Description de l'activité de l'entreprise.

08

A. Évaluation de la production (hors taxes).
(Les numéros font référence au plan comptable général).

Travaux en cours à la fin de l'exercice évalués au prix de vente (HT)		F
70. Travaux ou ventes de marchandises, de produits finis et de prestations de service (HT)	+	F
76. Produits accessoires	+	F
Travaux en cours au début de l'exercice évalués au prix de vente (HT)	-	F
Production de l'exercice (hors taxes)	=	F

Ces montants doivent être égaux

B. Répartition de la production par activité (hors taxes).

Travaux de Bâtiment et de génie civil et agricole (BGCA)	U	260	F
Autres activités (précisez la nature)			F
		261	F
		263	F
		265	F
		267	F
		269	F
Production de l'exercice (hors taxes)		271	F

262				
264				
266				
268				
270				

C. Société en participation (SP).

Si vous avez été gérant d'une (plusieurs) SP dont les produits ne sont pas inclus dans votre production évaluée ci-dessus, indiquez le montant total des travaux de BGCA réalisés par cette (ces) SP.

V		F
	272	

D. Évaluation du total « Chantiers ».

Travaux de BGCA		F
Travaux des SP	+	F
Total chantiers	=	F

Reportez ici le montant U déclaré ci-dessus.

Reportez ici le montant V déclaré ci-dessus.

W Ce montant doit être égal au total du cadre VIII « Chantiers ».

Rappel du total chantiers de l'exercice précédent (1981).

		F
--	--	---

20

--	--	--	--	--	--	--	--	--	--

20

--	--	--	--

IV. ACTIVITÉS A L'ÉTRANGER ET DANS LES TOM

Il s'agit de l'activité de l'entreprise à l'étranger ou dans les territoires d'outre-mer, réalisée par elle-même ou par ses établissements permanents situés à l'étranger ou dans les territoires d'outre-mer à l'exclusion de toutes les filiales (il est question de l'activité non comptabilisée au CEG du paragraphe III).

Montant hors taxes de l'ensemble des travaux hors métropole de l'exercice F dont travaux confiés à des sous-traitants F

Rappel du montant hors taxes de l'ensemble des travaux hors métropole de l'exercice précédent F dont travaux confiés à des sous-traitants F

1. **Emploi.** Concerne les effectifs travaillant à l'étranger ou dans les territoires d'outre-mer non déclarés dans le cadre I-1.

03 Effectif au 31 décembre 1981 Total au 30 juin 1982 120 + 121 = 122 Total au 31 décembre 1982 123 Total

Ouvriers
et apprentis

ETAM et cadres

17

2. **Ventilation du montant des travaux de BGCA de l'exercice clos avant le 1^{er} avril 1983 réalisés à l'étranger ou dans les territoires d'outre-mer.**

- a. Factures émises, mémoires et décomptes, déposés et acceptés, ou à défaut, présentés ou devant être présentés avec les montants qui paraissent devoir être retenus.
- b. Pour les sociétés en participation (SP), porter le montant calculé au prorata de la participation.

ARRONDIR AU FRANC

Inscrire un chantier par ligne	Pays	Ne rien inscrire ci-dessous	Nature du maître d'ouvrage ou du client	Ne rien inscrire ci-dessous	Nature de l'ouvrage	Ouvrage n'ayant jamais servi Ouvrage ayant déjà servi	Ne rien inscrire ci-dessous	Nature du travail	En commande directe Recus en sous-traitance En groupement En participation	Ne rien inscrire ci-dessous	Montant en francs (hors taxes) y compris les travaux confiés à des sous-traitants	DONT : travaux confiés à des sous-traitants
01											F	F
02											F	F
03											F	F
04											F	F
05											F	F
06											F	F
07											F	F
08											F	F
09											F	F
10											F	F

IN 2 231141 0 56 F

1,9 3 0 0,0

V. INVESTISSEMENTS ET CESSIONS DE L'ENTREPRISE A L'EXCLUSION DE LA SAM
(Exercice 1982)

0,9 1. Compte d'immobilisations. Les montants demandés s'entendent hors taxes déductibles et sans aucune déduction d'amortissement.

Valeur d'actif des immobilisations de début d'exercice. Montant brut	Prix de revient des immobilisations acquises, créées ou apportées par des tiers au cours de l'exercice (*).	Valeur d'actif des immobilisations virées du poste « immobilisations en cours » à un poste d'immobilisations.	Valeur d'actif des immobilisations sorties de l'actif pendant l'exercice (cession, mise hors service, etc.).	Autres mouvements : réévaluations, redressements fiscaux.	Valeur d'actif des immobilisations en fin d'exercice. Montant brut F = A + B - C - D + E
A	B	C	D	E	F
301	F + 302	F - 303	F - 304	F + 305	F = 306

* Le prix de revient est égal au coût d'acquisition dans le cas des immobilisations acquises auprès des tiers, au coût de production dans le cas des immobilisations créées par l'entreprise pour elle-même, à la valeur d'apport dans le cas d'immobilisations apportées par des tiers.

2. Répartition par nature des investissements. Il s'agit de ventiler le montant des investissements de l'exercice (y compris le solde des immobilisations en cours); le montant total doit être égal à la différence (B-C) du compte d'immobilisations. Distinguer les investissements acquis ou créés, des investissements reçus par voie d'apport.

1,0

	Investissements acquis ou créés hors apports [1]	Investissement reçus par voie d'apports [2]	Investissement totaux [3] = [1] + [2]
210. Terrains, carrières et gisements, etc.	1 310 F	2 321 F F
212. Bâtiments existants.	311 F	322 F F
Constructions neuves, travaux de génie civil.	312 F	323 F F
214. Matériels, engins et gros outillage	Neuf. 313 F	324 F F
Occasion 314 F	325 F F F
215. Matériel de transport	Neuf. 315 F	326 F F
Occasion 316 F	327 F F F
216. Autres immobilisations corporelles	317 F	328 F F
217. Installations spécialisées de chantier	318 F	329 F F
218 Immobilisations incorporelles.	319 F	330 F F
Totaux.	320 F	331 F F

Les numéros cités en référence sont ceux des comptes d'immobilisations auxquels sont destinés les investissements (plan comptable professionnel).

Ce total doit être égal à la différence B - C (question 1).

Rappel du total des investissements de l'exercice précédent F

3. Cessions et mises hors service. Il s'agit d'indiquer la valeur brute et le prix de cession (hors taxes déductibles) des sorties d'actif mentionnées à la rubrique D du compte d'immobilisations.

1,1

Valeur brute des immobilisations sorties de l'Actif pendant l'exercice
Prix de cession ou valeur d'apport de ces sorties d'Actif.

	Cessions courantes	Cessions par voie d'apport	Mises hors service	Total égal à (D)
340	F	341 F	342 F	343 F
344	F	345 F		

VI. INVESTISSEMENTS ET CESSIONS DE LA SAM (Société Auxiliaire de Matériel)

(Exercice 1982)

1. Identification de la SAM.

1 2

Raison sociale et adresse de la SAM : _____

Numéro d'identification SIREN :
350

2. Compte d'immobilisations. Les montants demandés s'entendent hors taxes déductibles et sans aucune déduction d'amortissement.

Valeur d'actif des immobilisations de début d'exercice. Montant brut	Prix de revient des immobilisations acquises, créées ou apportées par des tiers au cours de l'exercice (*).	Valeur d'actif des immobilisations virées du poste « immobilisations en cours » à un poste d'immobilisations.	Valeur d'actif des immobilisations sorties de l'actif pendant l'exercice (cession, mise hors service, etc.).	Autres mouvements : réévaluations, redressements fiscaux.	Valeur d'actif des immobilisations en fin d'exercice. Montant brut F = A + B - C - D + E
A	B	C	D	E	F
351 F +	352 F -	353 F -	354 F +	355 F -	356 F

* Le prix de revient est égal au coût d'acquisition dans le cas des immobilisations acquises auprès des tiers, au coût de production dans le cas des immobilisations créées par l'entreprise pour elle-même, à la valeur d'apport dans le cas d'immobilisations apportées par des tiers.

3. Répartition par nature des investissements. Il s'agit de ventiler le montant des investissements de l'exercice (y compris le solde des immobilisations en cours); le montant total doit être égal à la différence (B-C) du compte d'immobilisations. Distinguer les investissements acquis ou créés, des investissements reçus par voie d'apport.

1 3

		Investissements acquis ou créés hors apports [1]	Investissement reçus par voie d'apports [2]	Investissement totaux [3] = [1] + [2]
Matériels, engins et gros outillage	Neuf.....	360 F	366 F	F
	Occasion.....	361 F	367 F	F
Matériel de transport	Neuf.....	362 F	368 F	F
	Occasion.....	363 F	369 F	F
Autres immobilisations corporelles.....		364 F	370 F	F
Totaux.....		365 F	371 F	F
Rappel du total des investissements de l'exercice précédent.....				F

Ce total doit être égal à la différence B - C (question 2)

4. Cessions et mises hors service. Il s'agit d'indiquer la valeur brute et le prix de cession (hors taxes déductibles) des sorties d'actif mentionnées à la rubrique D du compte d'immobilisations.

1 4

	Cessions courantes	Cessions par voie d'apport	Mises hors service	Total égal à (D)
Valeur brute des immobilisations sorties de l'Actif pendant l'exercice.....	380 F	381 F	382 F	383 F
Prix de cession ou valeur d'apport de ces sorties d'Actif.....	384 F	385 F		

2 0

SIREN

9

VIII. CHANTIERS DE L'ENTREPRISE (Travaux de Bâtiment, de Génie Civil et Agricole)

Q.G.

Si vous éprouvez des difficultés à remplir ce document, veuillez téléphoner au numéro indiqué à la 1^{re} page du questionnaire, au-dessus du cadre : Identification de l'Entreprise

- o Ventiler ci-dessous les montants hors taxes de travaux BGCA de l'exercice 1982. Le total doit être égal au montant (W) (« total chantiers ») déclaré au paragraphe III-3-D.
- o Inscrire un chantier par ligne.
- o MAÎTRE D'OUVRAGE.
 1. Pour les entreprises privées autres que les banques et les compagnies d'assurance inscrire « entreprise privée » ; s'il s'agit d'une banque ou d'une compagnie d'assurance inscrire « banque » ou « compagnie d'assurance ».
 2. Pour les entreprises publiques et nationales, les administrations, les organismes privés ou publics, indiquer le nom en clair.
 3. Pour les particuliers, indiquer simplement « particulier ».
 4. Pour les travaux hors métropole, indiquer le pays et le maître d'ouvrage
- o OUVRAGE.

Indiquer en clair la fonction de l'ouvrage. Exemples : logement en immeuble, maison individuelle, usine, garage, bureaux, bâtiments agricoles, route, pont.

Distinguer : les OUVRAGES en construction n'ayant jamais servi, des OUVRAGES ayant déjà servi (sur lesquels sont effectués des travaux d'amélioration ou d'entretien) Pour cela cocher la case correspondante.

1 6

Inscrire un seul chantier par ligne	Inscrire le numéro du département où a été effectué le chantier	Nature du maître d'ouvrage ou du client	Ne rien inscrire ci-dessous	Nature de l'ouvrage	Ouvrage déjà servi Ouvrage n'ayant jamais servi	Ne rien inscrire ci-dessous	Nature du travail	En commande directe Reçu en sous-traitance En groupement En participation	Ne rien inscrire ci-dessous	Montant en francs (hors taxes)	Dont : travaux confiés à des sous-traitants
										y compris les travaux confiés à des sous-traitants	
EXEMPLES											
0,0	1,2	Dir. départ ^e de l'Équipement		Pont	X		Ossature en béton armé	X		1 546 320 F	0 F
0,0	5,6	Particulier		Maison individuelle	X		Maçonnerie	X		158 400 F	25 322 F
0,0	7,8	Renault		Centre de recherche	X		Menuiserie	X		21 341 F	0 F
0,0	9,5	Éducation nationale		C.E.S.	X		Installation sanitaire	X		19 580 F	0 F
0,0	3,4	Société civile immobilière		Logement en immeuble	X		Plomberie	X		52 370 F	0 F
0,0	4,8	Banque		Bureaux	X		Terrassement		X	774 325 F	0 F
0,0	2,7	SNCF		Bâtiment de gare	X		Installation électrique	X		145 257 F	32 800 F
0,0	7,7	Entreprise privée		Usine	X		Ventilation	X		78 485 F	0 F
0,0	8,4	Particulier		Bâtiment agricole	X		Peinture	X		12 751 F	0 F
0,0	7,8	Ville de Versailles		Voie	X		Entretien de voirie	X		970 423 F	0 F
0,0	5,9	Dir. rég ^e de l'Environnement		Parc de loisirs	X		Aménagement d'espaces verts	X		115 233 F	0 F
0,1										F	F
0,2										F	F
0,3										F	F

20	<input type="text"/>	1	0	<input type="text"/>
SIREN				

RÉPARTITION DES ÉTABLISSEMENTS SELON LEUR NATURE

- Ne remplissez cette feuille que si vous avez plus de huit établissements, sinon reportez-vous au paragraphe I-1
- Ce cadre ne concerne que les établissements situés en France métropolitaine ou dans les D.O.M.

(1) **Établissements** (cadre B), liste : Agence régionale, chantier de longue durée, bureau permanent, laboratoire, magasin de vente, service de location de matériel, entrepôt, service de direction, service financier, service administratif, école, centre d'apprentissage, service sanitaire, cantine, colonie de vacances, autres à préciser.

(2) **Établissements industriels**, liste : Carrière (précisez le matériau extrait), centrale à béton, atelier de fabrication (précisez le produit fabriqué), autres à préciser.

15

Nature ou activité de l'établissement	Numéro d'identité SIRET	Dép'	Effectif salarié au 30 juin 1982	Dont personnel sur chantier	
A. Siège social. B. Agences régionales, établissements n'exerçant qu'une activité auxiliaire (entrepôt, laboratoire, service de direction, etc.). Précisez la nature de l'établissement (1).	<input type="text"/> <input type="text"/> <input type="text"/> <input type="text"/> <input type="text"/> <input type="text"/> <input type="text"/> <input type="text"/> <input type="text"/> <input type="text"/> <input type="text"/> <input type="text"/> 401	A 402	<input type="text"/> 403	<input type="text"/> 404	<input type="text"/> 405
	<input type="text"/>	B	<input type="text"/>	<input type="text"/>	<input type="text"/>
	<input type="text"/>	B	<input type="text"/>	<input type="text"/>	<input type="text"/>
	<input type="text"/>	B	<input type="text"/>	<input type="text"/>	<input type="text"/>
	<input type="text"/>	B	<input type="text"/>	<input type="text"/>	<input type="text"/>
	<input type="text"/>	B	<input type="text"/>	<input type="text"/>	<input type="text"/>
	<input type="text"/>	B	<input type="text"/>	<input type="text"/>	<input type="text"/>
	<input type="text"/>	B	<input type="text"/>	<input type="text"/>	<input type="text"/>
	<input type="text"/>	B	<input type="text"/>	<input type="text"/>	<input type="text"/>
	<input type="text"/>	B	<input type="text"/>	<input type="text"/>	<input type="text"/>
	<input type="text"/>	B	<input type="text"/>	<input type="text"/>	<input type="text"/>
	<input type="text"/>	B	<input type="text"/>	<input type="text"/>	<input type="text"/>
	<input type="text"/>	B	<input type="text"/>	<input type="text"/>	<input type="text"/>
	<input type="text"/>	B	<input type="text"/>	<input type="text"/>	<input type="text"/>
	<input type="text"/>	B	<input type="text"/>	<input type="text"/>	<input type="text"/>
	<input type="text"/>	B	<input type="text"/>	<input type="text"/>	<input type="text"/>
	<input type="text"/>	B	<input type="text"/>	<input type="text"/>	<input type="text"/>
	<input type="text"/>	B	<input type="text"/>	<input type="text"/>	<input type="text"/>
	<i>A reporter</i>			<input type="text"/>	<input type="text"/>

