


B - LES CHANTIERS
DES ENTREPRISES DE BÂTIMENT
ET TRAVAUX PUBLICS EN 1989



SOMMAIRE DÉTAILLÉ

	Pages
Rétrospective des chantiers en métropole	102 et 103
Chapitre I - CHANTIERS EN MÉTROPOLE	105 à 122
1 - La nature du client	107 à 109
2 - La nature de l'ouvrage	110 à 112
3 - La nature du travail	113 à 119
4 - L'état de l'ouvrage	120 et 121
5 - Sous-traitance confiée	122
Chapitre II - CHANTIERS HORS MÉTROPOLE	123 à 125
1 - Les principaux pays clients	124
2 - La région du monde et l'ouvrage	124
3 - La nature de l'ouvrage et la taille des entreprises	125
4 - La nature du travail et la taille des entreprises	125
Chapitre III - RÉSULTATS RÉGIONAUX	127 à 141
Rétrospective	128
Principaux agrégats	129
1 - Analyse des échanges inter-régionaux	130 à 137
2 - La nature du client	138
3 - La nature de l'ouvrage	139
4 - La nature du travail	140 et 141

RÉTROSPECTIVE DES CHANTIERS EN MÉTROPOLE

a - ENSEMBLE DES ENTREPRISES

MONTANT DES TRAVAUX EFFECTUÉS SELON L'OUVRAGE

Unité : million de francs

NATURE DE L'OUVRAGE	1983	1986	1988	1989
BÂTIMENT				
Maisons individuelles	124 206	132 220	152 541	157 224
Autres logements	60 458	69 886	87 220	93 592
Ateliers, usines	37 619	43 250	53 413	68 553
Bureaux	28 550	29 793	44 648	55 467
Autres	51 856	84 237	102 928	104 785
Total bâtiment	302 689	359 386	440 750	479 621
TRAVAUX PUBLICS				
Réseaux de transport	32 497	43 543 (1)	68 576	65 356
Réseaux de distribution	24 065	26 585 (2)	32 091	32 663
Autres	14 932	10 489	11 701	13 512
Total travaux publics	71 495	80 617	112 368	111 531
TOTAL	374 184	440 003	553 118	591 152

MONTANT DES TRAVAUX EFFECTUÉS SELON LE CLIENT

Unité : million de francs

CLIENT	1983	1986	1988	1989
Sociétés et quasi sociétés publiques non financières	29 462	30 889	29 576	30 158
Sociétés et quasi sociétés privées non financières	111 985	137 889	181 405	212 919
Institutions de crédit et entreprises d'assurances	4 118	4 702	6 169	6 270
Organismes d'HLM	19 253	22 069	23 471	23 752
Administrations	72 703	87 289	131 099	125 552
Ménages	136 663	157 164	181 397	192 500
TOTAL	374 184	440 003	553 118	591 152

MONTANT DES TRAVAUX EFFECTUÉS SELON L'ÉTAT DE L'OUVRAGE

Unité : million de francs

ÉTAT DE L'OUVRAGE	1983	1986	1988	1989
Neuf	206 731	240 727	306 717	334 923
Amélioration-Entretien	167 453	199 276	246 401	256 229
BÂTIMENT TRAVAUX PUBLICS	374 184	440 003	553 118	591 152

(1) Voies de communications

(2) Lignes et canalisations.

Changement de nomenclature en 1985

Source : EAE/BTP, Ministère de l'Équipement, du Logement et des Transports. DAEI-SDISC.

RÉTROSPECTIVE DES CHANTIERS EN MÉTROPOLE

b - ENTREPRISES DE PLUS DE 10 SALARIÉS

MONTANT DES TRAVAUX EFFECTUÉS SELON L'OUVRAGE

Unité : million de francs

NATURE DE L'OUVRAGE	1982	1983	1984	1985	1986	1987	1988	1989
BÂTIMENT								
Maisons individuelles	36 996	36 455	36 330	32 800	38 880	34 582	42 689	44 039
Autres logements	43 057	42 048	41 776	42 696	45 391	45 734	57 782	55 015
Ateliers, usines	28 822	28 746	27 029	28 310	36 288	36 063	42 487	54 285
Bureaux	19 067	21 175	17 740	18 805	21 907	26 952	32 602	40 507
Autres	35 390	36 913	50 151	54 279	57 033	64 509	70 223	68 605
Total bâtiment	163 333	165 337	173 026	176 690	199 499	207 840	245 783	262 450
TRAVAUX PUBLICS								
Réseaux de transport	29 617	29 938	29 285	35 769 (1)	40 849 (1)	44 529 (1)	62 245	57 070
Réseaux de distribution	22 570	22 910	20 512	25 947 (2)	25 308 (2)	28 392 (2)	29 341	29 947
Autres TP	15 992	12 492	15 817	5 864	7 328	6 871	8 240	8 442
Total travaux publics	68 178	65 341	65 614	67 580	73 486	79 792	99 826	95 459
TOTAL	231 511	230 678	238 640	244 470	272 985	287 632	345 609	357 909

MONTANT DES TRAVAUX EFFECTUÉS SELON LE CLIENT

Unité : million de francs

CLIENT	1982	1983	1984	1985	1986	1987	1988	1989
Sociétés et quasi sociétés publiques non financières	28 688	26 184	26 051	24 523	28 058	27 506	26 490	26 635
Sociétés et quasi sociétés privées non financières	77 991	82 345	86 150	95 629	104 082	109 889	135 494	154 967
Institutions de crédit et entreprises d'assurances	2 769	2 992	4 151	3 508	3 446	3 472	4 029	4 407
Organismes d'HLM	14 276	15 985	16 209	15 970	17 422	16 344	16 903	15 881
Administrations	63 994	62 565	65 640	66 623	72 661	85 084	106 777	97 514
Ménages	43 793	40 607	40 439	38 217	47 316	45 337	55 916	58 506
TOTAL	231 511	230 678	238 640	244 470	272 985	287 632	345 609	357 909

MONTANT DES TRAVAUX EFFECTUÉS SELON L'ÉTAT DE L'OUVRAGE


Unité : million de francs

ÉTAT DE L'OUVRAGE	1982	1983	1984	1985	1986	1987	1988	1989
Neuf	146 714	140 126	143 749	155 179	175 636	183 472	223 325	235 741
Amélioration-Entretien	84 797	90 552	94 891	89 291	97 349	104 160	122 284	122 168
BÂTIMENT								
TRAVAUX PUBLICS	231 511	230 678	238 640	244 470	272 985	287 632	345 609	357 909

(1) Voies de communications Changement de nomenclature en 1985


(2) Lignes et canalisations.

Source : EAE/BTP, Ministère de l'Équipement, du Logement et des Transports. DAEI-SDISC.



I

CHANTIERS EN MÉTROPOLE



1. NATURE DU CLIENT

1.1 - MONTANT DES TRAVAUX SELON LA TAILLE DE L'ENTREPRISE
ET LA NATURE DU CLIENT

Unité : million de francs

CLIENT	TAILLE	Hors tranche	0 à 10 salariés	11 à 49 salariés	50 à 199 salariés	200 à 999 salariés	1 000 salariés et plus	TOTAL
SOCIÉTÉS ET QUASI SOCIÉTÉS PUBLIQUES NON FINANCIÈRES								
	Secteur énergie	190	989	2 983	3 302	3 606	3 800	14 871
	Secteur transports	71	621	1 432	1 049	1 737	1 274	6 185
	Autres	144	1 507	2 875	1 943	1 621	1 011	9 102
	Total	405	3 118	7 290	6 295	6 964	6 085	30 158
SOCIÉTÉS ET QUASI SOCIÉTÉS PRIVÉES NON FINANCIÈRES								
		5 443	52 509	56 046	38 179	30 688	30 053	212 919
INSTITUTIONS DE CRÉDIT ET ENTREPRISES D'ASSURANCE								
	Institutions de crédit	127	1 299	1 529	651	563	180	4 350
	Entreprises d'assurance	83	349	559	472	183	252	1 896
	S.q.s. financières sans autre précision	1	5	18	1	-	-	24
	Total	210	1 653	2 106	1 124	745	432	6 270
ORGANISMES D'HLM								
		610	7 262	8 348	4 298	2 002	1 232	23 752
ADMINISTRATIONS								
	Administrations publiques centrales	822	5 878	9 120	7 689	9 610	5 020	38 140
	Administrations publiques locales	1 887	18 398	20 452	13 786	11 438	18 819	84 779
	Administrations de Sécurité sociale	19	172	253	73	25	2	544
	Administrations privées	80	685	572	220	110	69	1 736
	Administrations étrangères et internationales	1	37	13	11	-	17	79
	Administrations sans autre précision	8	52	169	39	8	-	275
	Total	2 816	25 222	30 579	21 819	21 191	23 926	125 552
MÉNAGES								
		9 200	124 794	39 549	10 446	5 833	2 678	192 500
ENSEMBLE								
		18 684	214 559	143 917	82 162	67 425	64 406	591 152

Source : EAE/BTP, Ministère de l'Équipement, du Logement et des Transports. DAEI-SDISC.

NATURE DU CLIENT

1.2 - MONTANT DES TRAVAUX SELON LA NATURE DU TRAVAIL
ET LA NATURE DU CLIENT

CLIENT	NATURE DU TRAVAIL	5510 Travaux d'aménagement etc.	5511 Construction de lignes de transports, etc.	5512 Infrastructure générale	5513 Construction de chaussées	5520 Forages, sondages, etc.	5530 Construction d'ossatures, etc.
	SOCIÉTÉS ET QUASI SOCIÉTÉS PUBLIQUES NON FINANCIÈRES						
	Secteur énergie	1 918	5 330	1 457	32	244	593
	Secteur transports	193	408	1 598	630	141	765
	Autres	615	2 624	51	40	83	146
	Total	2 726	8 362	3 106	703	469	1 504
	SOCIÉTÉS ET QUASI SOCIÉTÉS PRIVÉES NON FINANCIÈRES	16 114	2 412	7 567	3 134	2 269	4 840
	INSTITUTIONS DE CRÉDIT ET ENTREPRISES D'ASSURANCE						
	Institutions de crédit	157	-	1	9	1	-
	Entreprises d'assurance	9	2	1	-	11	3
	S.q.s. financières sans autre précision	1	-	-	-	-	-
	Total	167	2	1	9	12	3
	ORGANISMES D'HLM	654	2	7	27	10	505
	ADMINISTRATIONS						
	Administrations publiques centrales	7 518	268	2 945	5 869	294	2 496
	Administrations publiques locales	25 365	2 316	2 266	10 076	269	1 550
	Administrations de Sécurité sociale	15	-	-	-	-	-
	Administrations privées	161	9	12	-	18	29
	Administrations étrangères et internationales	1	-	6	-	-	-
	Administrations sans autre précision	53	-	-	-	-	-
	Total	33 113	2 594	5 229	15 945	581	4 075
	MÉNAGES	9 265	131	578	200	281	694
	ENSEMBLE	62 037	13 505	16 488	20 019	3 622	11 621

Source : EAE/BTP, Ministère de l'Équipement, du Logement et des Transports. DAEI-SDISC.

NATURE DU CLIENT

1.2 - MONTANT DES TRAVAUX SELON LA NATURE DU TRAVAIL
ET LA NATURE DU CLIENT

Unité : million de francs

5531 Installation industrielle, etc.	5540 Installation électrique	5550 Construction industrialisée	5560 Maçonnerie, etc.	5570 Génie climatique	5571 Menuiserie Serrurerie	5572 Couverture Plomberie, etc.	5573 Aménagement Finitions	TOTAL
97	2 600	10	1 041	333	419	197	599	14 871
8	621	10	775	204	363	96	371	6 185
190	1 061	111	1 507	653	688	371	961	9 102
296	4 282	132	3 323	1 190	1 470	664	1 932	30 158
2 259	33 239	3 643	55 258	15 677	22 654	15 695	28 156	212 919
—	736	20	809	290	845	233	1 247	4 350
—	154	—	641	193	270	253	359	1 896
—	16	—	—	1	1	—	6	24
—	906	20	1 451	484	1 116	486	1 612	6 270
6	2 064	777	6 415	2 202	3 970	2 792	4 322	23 752
11	2 514	263	6 501	1 842	2 302	2 298	3 020	38 140
159	9 579	1 697	13 221	2 950	4 865	4 632	5 835	84 779
—	78	22	102	28	69	100	128	544
2	123	1	483	169	170	223	336	1 736
—	3	—	35	12	1	4	16	79
—	15	—	47	18	40	40	62	275
172	12 312	1 983	20 390	5 019	7 448	7 296	9 396	125 552
387	14 446	3 547	61 031	12 502	27 628	28 372	33 438	192 500
3 119	67 250	10 101	147 869	37 074	64 285	55 306	78 855	591 152

2. NATURE DE L'OUVRAGE

2.1 - MONTANT DES TRAVAUX SELON LA NATURE DE L'OUVRAGE

Unité : million de francs et %

NATURE DE L'OUVRAGE	MONTANT DES TRAVAUX	%
LOGEMENTS		
Maisons individuelles	157 224	26,6
Logements collectifs	90 093	15,2
Logements sans autre précision	3 499	0,6
Total logements	250 815	42,4
BÂTIMENTS RÉSIDENTIELS		
Bâtiments résidentiels pour collectivités	9 357	1,6
Bâtiments résidentiels à caractère hôtelier	6 400	1,1
Bâtiments résidentiels sans autre indication	745	0,1
Total bâtiments résidentiels	16 501	2,8
BÂTIMENTS NON RÉSIDENTIELS		
Installations et bâtiments agricoles	3 179	0,5
Centrales nucléaires	2 120	0,4
Installations industrielles de grande dimension	55 976	9,5
Installations industrielles de petite dimension	10 458	1,8
Bâtiments destinés au stockage	6 029	1,0
Garages et parkings	4 755	0,8
Commerces de détail	22 157	3,7
Bureaux, halls	55 467	9,4
Bâtiments destinés à l'enseignement et la recherche	14 575	2,5
Bâtiments à vocation culturelle, sportive, de loisirs ou religieuse	9 486	1,6
Bâtiments à vocation sanitaire et sociale	8 641	1,5
Autres bâtiments non résidentiels	1 675	0,3
Total bâtiments non résidentiels	194 518	32,9
Bâtiments sans autre indication	17 786	3,0
TOTAL BÂTIMENT	479 621	81,1
VOIES DE COMMUNICATION		
Routes, chaussées, et pistes	51 777	8,8
Voies ferrées y compris métro	2 688	0,5
Ponts, tunnels	8 189	1,4
Ports, voies navigables	2 698	0,5
Autres voies de communication	4	-
Total voies de communication	65 356	11,1
LIGNES ET CANALISATIONS		
Ouvrages de télécommunications	2 631	0,4
Lignes de transport d'électricité	11 995	2,0
Conduites de pétrole et de gaz	3 953	0,7
Conduites d'eau	13 676	2,3
Autres lignes et canalisations	408	0,1
Total lignes et canalisations	32 663	5,5
AUTRES OUVRAGES DE TP		
Aménagement des terres et des eaux	4 103	0,7
Equipements sportifs et de loisir	7 735	1,3
TP sans autre indication	1 674	0,3
Total autres ouvrages de TP	13 512	2,3
TOTAL TRAVAUX PUBLICS	111 531	18,9
ENSEMBLE DES OUVRAGES DE BTP	591 152	100,0

Source : EAE/BTP, Ministère de l'Équipement, du Logement et des Transports. DAEI-SDISC.

NATURE DE L'OUVRAGE

2.2 - MONTANT DES TRAVAUX SELON L'ACTIVITÉ PRINCIPALE DE L'ENTREPRISE ET LA NATURE DE L'OUVRAGE

Unité : million de francs

APE	NATURE DE L'OUVRAGE	BÂTIMENT					TRAVAUX PUBLICS			TOTAL
		Maisons individuelles	Autres logements	Ateliers Usines *	Bureaux	Autres	Voies de communication	Lignes et canalisations	Autres ouvrages	
5510	Travaux d'aménagement des terres et des eaux ; voirie, parcs et jardins	5 370	1 980	2 119	1 284	4 092	17 949	11 670	7 469	51 934
5511	Construction de lignes de transport d'électricité	279	104	1 747	1 466	980	1 639	9 060	12	15 287
5512	Travaux d'infrastructure générale	1 196	906	2 409	1 041	2 747	13 272	4 510	1 832	27 913
5513	Construction de chaussées	285	185	1 415	146	1 915	20 466	439	368	25 218
5520	Forages, sondages, fondations spéciales	143	311	398	640	662	1 014	372	620	4 160
5530	Construction d'ossatures autres que métalliques	231	1 928	1 191	1 788	2 674	2 127	344	205	10 488
5531	Installation industrielle ; montage-levage	136	133	2 731	77	491	105	259	239	4 172
5540	Installation électrique	10 443	7 854	20 023	8 580	12 980	2 811	3 552	257	66 500
5550	Construction industrialisée	3 821	1 870	1 902	1 546	2 238	216	419	44	12 056
5560	Maçonnerie ; travaux courants de béton armé	55 716	25 765	13 137	10 959	29 802	4 948	1 726	1 837	143 892
5570	Génie climatique	8 907	6 168	7 926	4 119	6 635	23	39	88	33 904
5571	Menuiserie, serrurerie	24 225	12 054	4 133	9 465	13 470	135	6	218	63 705
5572	Couverture, plomberie et installations sanitaires	21 963	12 069	3 598	3 332	9 694	413	215	152	51 437
5573	Aménagements, finitions	24 506	22 265	5 824	11 023	16 405	238	53	172	80 487
	BÂTIMENT TRAVAUX PUBLICS	157 224	93 592	68 553	55 467	104 785	65 356	32 663	13 512	591 152

2.3 MONTANT DES TRAVAUX SELON LA TAILLE DE L'ENTREPRISE ET LA NATURE DE L'OUVRAGE

Unité : million de francs

TAILLE	NATURE DE L'OUVRAGE	BÂTIMENT					TRAVAUX PUBLICS			TOTAL
		Maisons individuelles	Autres logements	Ateliers Usines *	Bureaux	Autres	Voies de communication	Lignes et canalisations	Autres ouvrages	
	Hors tranche	7 645	3 440	1 454	1 693	2 807	970	377	299	18 684
	0 à 10 salariés	105 540	35 137	12 814	13 268	33 373	7 316	2 339	4 771	214 559
	11 à 19 salariés	16 389	12 095	6 330	6 708	13 108	2 918	2 225	1 788	61 563
	20 à 49 salariés	12 444	15 833	9 919	9 216	19 505	7 629	5 596	2 213	82 354
	50 à 99 salariés	5 156	8 120	7 474	5 337	9 671	5 891	3 221	1 498	46 367
	100 à 199 salariés	3 360	6 477	4 846	4 282	6 969	5 455	3 459	946	35 794
	200 à 499 salariés	2 793	5 257	4 873	5 478	6 795	6 799	4 053	769	36 816
	500 à 999 salariés	1 445	3 666	4 457	3 865	4 741	8 416	3 330	687	30 608
	1 000 salariés et plus	2 451	3 567	16 386	5 621	7 815	19 961	8 063	540	64 406
	ENSEMBLE	157 224	93 592	68 553	55 467	104 785	65 356	32 663	13 512	591 152

* Ateliers, usines = centrales nucléaires + installations industrielles de petites et grandes dimensions.

Source : EAE/BTP, Ministère de l'Équipement, du Logement et des Transports. DAEI-SDISC.

NATURE DE L'OUVRAGE

2.4 - MONTANT DES TRAVAUX SELON LA NATURE DU CLIENT
ET LA NATURE DE L'OUVRAGE

Unité : million de francs

NATURE DE L'OUVRAGE	CLIENT						TOTAL
	Sociétés publiques non financières	Sociétés privées non financières	Institutions de crédit et entreprises d'assurance	Organismes d'HLM	Adminis- trations	Ménages	
LOGEMENTS							
Maisons individuelles	242	20 067	147	1 998	1 386	133 385	157 224
Logements collectifs	444	37 232	1 055	19 947	3 104	28 312	90 093
Logements sans autre précision	36	1 900	67	194	205	1 096	3 499
Total logements	721	59 197	1 269	22 139	4 695	162 794	250 815
BÂTIMENTS RÉSIDENTIELS							
Bâtiments résidentiels pour collectivités	113	1 935	25	520	6 541	222	9 357
Bâtiments résidentiels à caractère hôtelier	74	4 374	23	29	502	1 397	6 400
Bâtiments résidentiels sans autre indication	9	351	3	2	172	208	745
Total bâtiments résidentiels	196	6 660	50	551	7 216	1 828	16 501
BÂTIMENTS NON RÉSIDENTIELS							
Installations et bâtiments agricoles	5	801	11	1	55	2 307	3 179
Centrales nucléaires	1 504	600	-	-	8	8	2 120
Installations industrielles de grande dimension	3 400	48 413	18	15	1 104	3 026	55 976
Installations industrielles de petite dimension	376	7 076	13	30	1 763	1 200	10 458
Bâtiments destinés au stockage	97	4 214	41	1	436	1 240	6 029
Garages et parkings	116	2 488	49	75	974	1 052	4 755
Commerces de détail	152	13 823	40	18	530	7 594	22 157
Bureaux, halls	5 692	27 386	4 688	189	14 640	2 873	55 467
Bâtiments destinés à l'enseignement et la recherche	186	1 416	13	40	12 763	158	14 575
Bâtiments à vocation culturelle, sportive, de loisirs ou religieuse	44	1 793	5	16	7 253	374	9 486
Bâtiments à vocation sanitaire et sociale	2	2 272	7	33	5 801	526	8 641
Autres bâtiments non résidentiels	572	485	1	5	547	64	1 675
Total bâtiments non résidentiels	12 145	110 766	4 886	424	45 874	20 423	194 518
Bâtiments sans autre indication	412	9 240	7	66	6 461	1 600	17 786
TOTAL BÂTIMENT	13 475	185 863	6 212	23 180	64 246	186 645	479 621
VOIES DE COMMUNICATION							
Routes, chaussées, et pistes	1 318	10 015	14	107	38 744	1 579	51 777
Voies ferrées y compris métro	2 033	546	-	-	82	26	2 688
Ponts, tunnels	1 021	3 526	1	3	3 617	20	8 189
Ports, voies navigables	375	423	-	-	1 851	49	2 698
Autres voies de communication	-	-	-	-	-	4	4
Total voies de communication	4 746	14 510	16	110	44 294	1 678	65 356
LIGNES ET CANALISATIONS							
Ouvrages de télécommunications	2 294	202	-	-	116	19	2 631
Lignes de transport d'électricité	6 685	2 322	2	239	2 632	115	11 995
Conduites de pétrole et de gaz	1 719	2 040	-	-	185	9	3 953
Conduites d'eau	287	3 600	13	92	8 680	1 004	13 676
Autres lignes et canalisations	133	98	-	-	177	-	408
Total lignes et canalisations	11 118	8 262	16	332	11 790	1 147	32 663
AUTRES OUVRAGES DE TP							
Aménagement des terres et des eaux	291	1 335	6	2	1 358	1 112	4 103
Equipements sportifs et de loisir	183	2 248	10	126	3 466	1 702	7 735
TP sans autre indication	346	700	11	3	398	216	1 674
Total autres ouvrages de TP	819	4 284	27	130	5 222	3 030	13 512
TOTAL TRAVAUX PUBLICS	16 683	27 056	58	572	61 306	5 855	111 531
ENSEMBLE DES OUVRAGES DE BTP	30 158	212 919	6 270	23 752	125 552	192 500	591 152

Source : EAE/BTP, Ministère de l'Équipement, du Logement et des Transports. DAEI-SDISC.

3. NATURE DU TRAVAIL

3.1 - MONTANT DES TRAVAUX SELON LA NATURE DU TRAVAIL

Unité : million de francs

NATURE DU TRAVAIL		MONTANT DES TRAVAUX	%	NATURE DU TRAVAIL		MONTANT DES TRAVAUX	%
NAP				NAP			
5510 - 1	Petits travaux de voirie	24 319	4,1	5550 - 1	Constr. industr. maisons individ.	3 961	0,7
2	Signalisation urbaine	778	0,1	2	Constr. industr. d'immeubles	4 454	0,8
3	Canalisations urbaines	8 752	1,5	3	Constr. industr. d'autres bâtiments	1 686	0,3
4	Construction d'égouts	7 586	1,3	9	Travaux sans autre indication	-	-
5	Aménagement d'espaces verts	6 433	1,1	Total		10 101	1,7
6	Aménagement de terrains de culture	2 783	0,5	5560 - 1	Trav. de gros œuvre en maçonnerie	58 252	9,9
7	Voirie et réseaux divers	11 368	1,9	2	Trav. de gros œuvre en béton armé	8 582	1,5
9	Travaux sans autre indication	18	-	3	Trav. de gros œuvre sans autre ind.	18 499	3,1
	Total	62 037	10,5	4	Trav. courants de terrassements et fondations pour bâtiments	7 730	1,3
5511 - 1	Constr. lignes transport d'électricité	13 116	2,2	5	Tous corps d'Etat (TCE)	47 194	8,0
2	Constr. lignes distribution d'énergie pour la traction électrique	389	0,1	6	Travaux de ravalement et entretien de façades	4 510	0,8
9	Travaux sans autre indication	-	-	7	Travaux de démolition	1 621	0,3
	Total	13 505	2,3	9	Travaux sans autre indication	1 481	0,3
5512 - 1	Terrassement en grande masse	8 934	1,5	Total		147 869	25,0
2	Construction de voies ferrées	1 865	0,3	5570 - 1	Installation de chauffage central	17 392	2,9
3	Travaux fluviaux et maritimes	2 640	0,4	2	Installation d'appareils de ventilation et de climatisation	8 207	1,4
4	Travaux souterrains	1 306	0,2	3	Isolation	8 520	1,4
5	Dragage	120	-	4	Entretien des installations	2 886	0,5
6	Canalisations à grande distance	1 592	0,3	9	Travaux sans autre indication	69	-
9	Travaux sans autre indication	33	-	Total		37 074	6,3
	Total	16 488	2,8	5571 - 1	Menuiserie en bois	29 062	4,9
5513 - 1	Constr. chaussées routes de liaison	15 500	2,6	2	Menuiserie métallique	11 865	2,0
2	Constr. de chaussées d'autoroutes	4 404	0,7	3	Menuiserie sans autre indication	4 768	0,8
3	Constr. de pistes d'aérodromes	112	-	4	Charpente en bois	10 314	1,7
9	Travaux sans autre indication	3	-	5	Serrurerie	7 703	1,3
	Total	20 019	3,4	6	Pose de clôtures, treillages	400	0,1
5520 - 1	Reconnaissance des sols (profondeur faible et moyenne)	594	0,1	9	Travaux sans autre indication	173	-
2	Reconn. des sols à grande profond.	540	0,1	Total		64 285	10,9
3	Traitement des sols	1 235	0,2	5572 - 1	Couverture et zinguerie	21 950	3,7
4	Fondations par ouvrages interposés	1 209	0,2	2	Plomberie, installations sanitaires	26 708	4,5
9	Travaux sans autre indication	43	-	3	Travaux d'étanchéité	6 604	1,1
	Total	3 622	0,6	9	Travaux sans autre indication	45	-
5530 - 1	Construction charpentes d'immeubles de 10 étages et plus	2 548	0,4	Total		55 306	9,4
2	Constr. de ponts et d'ouvrages d'art	5 343	0,9	5573 - 1	Plâtrerie, staff	15 124	2,6
3	Construction d'organes de stockage	2 743	0,5	2	Peinture	35 537	6,0
4	Construction d'ensembles industriels	929	0,2	3	Vitrierie, miroiterie	4 624	0,8
9	Travaux sans autre indication	59	-	4	Revêtement de sols et murs en tous matériaux	16 005	2,7
	Total	11 621	2,0	5	Aménagement	6 842	1,2
5531 - 1	Montage d'ouvrages métalliques	1 564	0,3	6	Travaux pour foires et expositions	656	0,1
2	Installations industrielles	1 202	0,2	9	Travaux sans autre indication	68	-
3	Constr. de fours en maçonnerie, revêt. réfractaires de tous types	203	-	Total		78 855	13,3
4	Construction de cheminées d'usines	151	-	TOTAL GÉNÉRAL		591 152	100,0
9	Travaux sans autre indication	-	-				
	Total	3 119	0,5				
5540 - 1	Installation électrique pour bâtiment à usage non industriel	41 244	7,0				
2	Installation électrique pour bâtiment à usage industriel	20 193	3,4				
3	Installation et montage de postes de transformation, groupes électrogènes	1 976	0,3				
4	Eclairage public	3 836	0,6				
9	Travaux sans autre indication	1	-				
	Total	67 250	11,4				

Source : EAE/BTP, Ministère de l'Équipement, du Logement et des Transports. DAEI-SDISC.

3.2 - MONTANT DES TRAVAUX SELON L'ACTIVITÉ PRINCIPALE DE L'ENTREPRISE ET LA NATURE DU TRAVAIL

Unité : million de francs

ACTIVITÉ PRINCIPALE DE L'ENTREPRISE	NATURE DU TRAVAIL	Travaux d'aménagement, etc.	Construction de lignes de transports, etc.	Infrastructure générale	Construction de chaussées	Forages, sondages, etc.	Construction d'ossatures, etc.	Installation industrielle, etc.	Installation électrique	Construction industrialisée	Maçonnerie, etc.	Génie climatique	Menuiserie Serrurerie	Couverture Plomberie, etc.	Aménagements Finitions	TOTAL
5510	Travaux d'aménagement des terres et des eaux ; voirie, parcs et jardins	41 109	1 145	1 712	653	243	895	3	141	268	5 150	137	119	227	130	51 934
5511	Construction de lignes de transport d'électricité	936	8 309	145	11	-	12	-	4 507	6	1 012	173	27	145	5	15 287
5512	Travaux d'infrastructure générale	5 949	1 174	11 553	935	28	2 216	98	357	3	5 385	41	66	89	18	27 913
5513	Construction de chaussées	5 157	17	568	17 604	-	279	-	16	-	1 384	-	2	159	33	25 218
5520	Forages, sondages, fondations spéciales	15	-	186	56	3 256	45	-	-	-	573	-	1	3	25	4 160
5530	Constructions d'ossatures autres que métalliques	659	111	812	119	9	4 669	1	-	-	4 059	2	19	1	25	10 488
5531	Installation industrielle ; montage-levage	286	-	99	2	1	28	2 615	394	17	151	18	241	258	62	4 172
5540	Installation électrique	610	2 300	718	1	-	2	5	59 175	-	370	2 193	194	833	99	66 500
5550	Construction industrialisée	175	-	2	12	-	372	74	6	8 751	1 942	4	461	192	64	12 056
5560	Maçonnerie : travaux courants de béton armé	6 155	409	682	356	68	2 988	274	331	921	121 507	541	2 523	2 827	4 311	143 892
5570	Génie climatique	118	1	-	-	2	27	10	688	-	582	23 572	484	6 201	2 218	33 904
5571	Menuiserie, serrurerie	35	-	1	3	10	5	32	118	129	945	237	56 478	2 866	2 847	63 705
5572	Couverture, plomberie et installations sanitaires	501	37	1	247	3	65	3	1 023	7	1 073	6 938	1 247	39 462	830	51 437
5573	Aménagements, finitions	331	1	10	19	2	17	3	495	-	3 736	3 219	2 421	2 043	68 191	80 487
BÂTIMENT TRAVAUX PUBLICS		62 037	13 505	16 488	20 019	3 622	11 621	3 119	67 250	10 101	147 869	37 074	64 285	55 306	78 855	591 152

Source : EAE/BTP, Ministère de l'Équipement, du Logement et des Transports. DAEI-SDISC.

3.3 - DEGRÉ DE SPÉCIFICITÉ DES TRAVAUX *

ACTIVITÉ PRINCIPALE DE L'ENTREPRISE	NATURE DU TRAVAIL	Unité : %														
		Travaux d'aménagement, etc.	Construction de lignes de transports, etc.	Infrastructure générale	Construction de chaussées	Forages, sondages, etc.	Construction d'ossatures, etc.	Installation industrielle, etc.	Installation électrique	Construction industrialisée	Maçonnerie, etc.	Génie climatique	Menuiserie Serrurerie	Couverture Plomberie, etc.	Aménagements Finitions	TOTAL
5510	Travaux d'aménagement des terres et des eaux ; voirie, parcs et jardins	66,3	8,5	10,4	3,3	6,7	7,7	0,1	0,2	2,7	3,5	0,4	0,2	0,4	0,2	8,8
5511	Construction de lignes de transport d'électricité	1,5	61,5	0,9	0,1	-	0,1	-	6,7	0,1	0,7	0,5	-	0,3	-	2,6
5512	Travaux d'infrastructure générale	9,6	8,7	70,1	4,7	0,8	19,1	3,2	0,5	-	3,6	0,1	0,1	0,2	-	4,7
5513	Construction de chaussées	8,3	0,1	3,4	87,9	-	2,4	-	-	-	0,9	-	-	0,3	-	4,3
5520	Forages, sondages, fondations spéciales	-	-	1,1	0,3	89,9	0,4	-	-	-	0,4	-	-	-	-	0,7
5530	Constructions d'ossatures autres que métalliques	1,1	0,8	4,9	0,6	0,3	40,2	-	-	-	2,7	-	-	-	-	1,8
5531	Installation industrielle ; montage-levage	0,5	-	0,6	-	-	0,2	83,8	0,6	0,2	0,1	-	0,4	0,5	0,1	0,7
5540	Installation électrique	1,0	17,0	4,4	-	-	-	0,2	88,0	-	0,3	5,9	0,3	1,5	0,1	11,2
5550	Construction industrialisée	0,3	-	-	0,1	-	3,2	2,4	-	86,6	1,3	-	0,7	0,3	0,1	2,0
5560	Maçonnerie : travaux courants de béton armé	9,9	3,0	4,1	1,8	1,9	25,7	8,8	0,5	9,1	82,2	1,5	3,9	5,1	5,5	24,3
5570	Génie climatique	0,2	-	-	-	0,1	0,2	0,3	1,0	-	0,4	63,6	0,8	11,2	2,8	5,7
5571	Menuiserie, serrurerie	0,1	-	-	-	0,3	-	1,0	0,2	1,3	0,6	0,6	87,9	5,2	3,6	10,8
5572	Couverture, plomberie et installations sanitaires	0,8	0,3	-	1,2	0,1	0,6	0,1	1,5	0,1	0,7	18,7	1,9	71,4	1,1	8,7
5573	Aménagements, finitions	0,5	-	0,1	0,1	-	0,1	0,1	0,7	-	2,5	8,7	3,8	3,7	86,5	13,6
BÂTIMENT TRAVAUX PUBLICS		100,0	100,0	100,0	100,0	100,0	100,0	100,0	100,0	100,0	100,0	100,0	100,0	100,0	100,0	100,0

* Ce tableau précise si une nature de travail est très spécifique d'un type d'entreprise ou si elle est assurée par plusieurs types d'entreprises et par lesquelles.

Exemple : — les travaux d'aménagement des terres... sont réalisés à 66,3 % par des entreprises dont c'est l'activité principale, à 3,3 % par des entreprises de construction de chaussées, à 10,4 % par des entreprises de travaux d'infrastructure générale, et à 3,5 % par des entreprises de maçonnerie ;

— les travaux de forages... sont réalisés à 89,9 % par des entreprises dont c'est l'activité principale.

Source : EAE/BTP, Ministère de l'Équipement, du Logement et des Transports, DAEI-SDISC.

3.4 - DEGRÉ D'ASSOCIATION DES TRAVAUX *

Unité : %

NATURE DU TRAVAIL		Travaux d'aménagement, etc.	Construction de lignes de transports, etc.	Infrastructure générale	Construction de chaussées	Forages, sondages, etc.	Construction d'ossatures, etc.	Installation industrielle, etc.	Installation électrique	Construction industrialisée	Maçonnerie, etc.	Génie climatique	Menuiserie Serrurerie	Couverture Plomberie, etc.	Aménagements Finitions	TOTAL
ACTIVITÉ PRINCIPALE DE L'ENTREPRISE																
5510	Travaux d'aménagement des terres et des eaux ; voirie, parcs et jardins	79,2	2,2	3,3	1,3	0,5	1,7	—	0,3	0,5	9,9	0,3	0,2	0,4	0,2	100,0
5511	Construction de lignes de transport d'électricité	6,1	54,4	0,9	0,1	—	0,1	—	29,5	—	6,6	1,1	0,2	0,9	—	100,0
5512	Travaux d'infrastructure générale	21,3	4,2	41,4	3,3	0,1	7,9	0,4	1,3	—	19,3	0,1	0,2	0,3	0,1	100,0
5513	Construction de chaussées	20,4	0,1	2,3	69,8	—	1,1	—	0,1	—	5,5	—	—	0,6	0,1	100,0
5520	Forages, sondages, fondations spéciales	0,4	—	4,5	1,4	78,3	1,1	—	—	—	13,8	—	—	0,1	0,6	100,0
5530	Constructions d'ossatures autres que métalliques	6,3	1,1	7,7	1,1	0,1	44,5	—	—	—	38,7	—	0,2	—	0,2	100,0
5531	Installation industrielle ; montage-levage	6,9	—	2,4	—	—	0,7	62,7	9,5	0,4	3,6	0,4	5,8	6,2	1,5	100,0
5540	Installation électrique	0,9	3,5	1,1	—	—	—	—	89,0	—	0,6	3,3	0,3	1,3	0,1	100,0
5550	Construction industrialisée	1,5	—	—	0,1	—	3,1	0,6	—	72,6	16,1	—	3,8	1,6	0,5	100,0
5560	Maçonnerie : travaux courants de béton armé	4,3	0,3	0,5	0,2	—	2,1	0,2	0,2	0,6	84,4	0,4	1,8	2,0	3,0	100,0
5570	Génie climatique	0,3	—	—	—	—	0,1	—	2,0	—	1,7	69,5	1,4	18,3	6,5	100,0
5571	Menuiserie, serrurerie	0,1	—	—	—	—	—	—	0,2	0,2	1,5	0,4	88,7	4,5	4,5	100,0
5572	Couverture, plomberie et installations sanitaires	1,0	0,1	—	0,5	—	0,1	—	2,0	—	2,1	13,5	2,4	76,7	1,6	100,0
5573	Aménagements, finitions	0,4	—	—	—	—	—	—	0,6	—	4,6	4,0	3,0	2,5	84,7	100,0
BÂTIMENT TRAVAUX PUBLICS		10,5	2,3	2,8	3,4	0,6	2,0	0,5	11,4	1,7	25,0	6,3	10,9	9,4	13,3	100,0

* Ce tableau précise pour un type d'entreprises les diverses natures de travaux qu'elles réalisent, c'est-à-dire les éventuelles activités associées à l'activité principale.
Exemple : — les entreprises de construction de chaussées réalisent 69,8 % de construction de chaussées et 20,4 % de travaux d'aménagement des terres...
— les entreprises de construction d'ossatures réalisent 44,5 % d'ossatures, mais aussi 38,7 % de maçonnerie.

Source : EAE/BTP, Ministère de l'Équipement, du Logement et des Transports. DAEI-SDISC.

NATURE DU TRAVAIL

3.5 - MONTANT DES TRAVAUX SELON LA TAILLE DE L'ENTREPRISE
ET LA NATURE DU TRAVAIL

Unité : million de francs

NATURE DU TRAVAIL	TAILLE DE L'ENTREPRISE						TOTAL
	Hors tranche	0 à 10 salariés	11 à 49 salariés	50 à 199 salariés	200 à 999 salariés	1 000 salariés et plus	
5510 Travaux d'aménagement des terres et des eaux ; voirie, parcs et jardins	1 307	15 074	16 391	12 803	9 288	7 174	62 037
5511 Construction de lignes de transport d'électricité	77	367	2 961	2 680	3 255	4 165	13 505
5512 Travaux d'infrastructure générale	277	1 714	2 454	3 349	3 949	4 746	16 488
5513 Construction de chaussées	92	462	1 138	1 695	4 802	11 830	20 019
5520 Forages, sondages, fondations spéciales	123	512	847	754	1 385	1	3 622
5530 Constructions d'ossatures autres que métalliques	88	943	1 228	2 305	3 758	3 299	11 621
5531 Installation industrielle ; montage-levage	159	631	1 095	552	328	353	3 119
5540 Installation électrique	1 276	21 136	13 535	7 181	5 342	18 781	67 250
5550 Construction industrialisée	702	1 822	1 628	1 142	2 236	2 572	10 101
5560 Maçonnerie : travaux courants de béton armé	5 659	54 171	34 911	24 018	21 066	8 044	147 869
5570 Génie climatique	1 232	14 189	9 557	5 356	5 022	1 718	37 074
5571 Menuiserie, serrurerie	2 340	32 519	19 962	7 335	2 123	6	64 285
5572 Couverture, plomberie et installations sanitaires	1 952	32 017	14 039	4 337	1 473	1 488	55 306
5573 Aménagements, finitions	3 403	38 999	24 171	8 656	3 399	228	78 855
BÂTIMENT TRAVAUX PUBLICS	18 684	214 559	143 917	82 162	67 425	64 406	591 152

Source : EAE/BTP, Ministère de l'Équipement, du Logement et des Transports. DAEI-SDISC.

NATURE DU TRAVAIL

3.6 - MONTANT DES TRAVAUX SELON LES PRINCIPAUX OUVRAGES,
LA NATURE DU TRAVAIL ET LA TAILLE DE L'ENTREPRISE

Unité : % et million de francs

NAP	NATURE DE L'OUVRAGE NATURE DU TRAVAIL	MONTANT %		TAILLE DE L'ENTREPRISE						
				Hors tranche	0 à 10	11 à 49	50 à 199	200 à 999	1 000 et plus	TOTAL %
MAISONS INDIVIDUELLES										
5560	Maçonnerie	56 075	36	6	65	20	6	3	1	100
5571	Menuiserie, serrurerie	23 960	15	4	69	21	5	1	-	100
5573	Aménagements, finitions	23 722	15	5	70	17	4	3	-	100
5572	Couverture, plomberie, sanitaires	23 540	15	4	77	14	3	1	1	100
5540	Installation électrique	10 878	7	3	66	11	6	2	12	100
5570	Génie climatique	9 748	6	5	65	19	8	3	-	100
	Autres natures de travail	9 301	6	5	49	23	10	11	2	100
	Total	157 224	100	5	67	18	5	3	2	100
AUTRES LOGEMENTS										
5560	Maçonnerie	27 191	29	3	24	26	25	19	4	100
5573	Aménagements, finitions	21 075	23	5	45	33	13	4	-	100
5572	Couverture, plomberie, sanitaires	13 001	14	4	47	33	10	3	2	100
5571	Menuiserie, serrurerie	12 524	13	3	47	35	11	3	-	100
5540	Installation électrique	7 757	8	3	49	29	9	4	6	100
5570	Génie climatique	7 018	7	4	36	34	15	11	-	100
	Autres natures de travail	5 026	6	5	16	13	13	17	36	100
	Total	93 592	100	4	38	30	16	10	4	100
USINES - ATELIERS										
5540	Installation électrique	20 875	30	1	12	16	13	8	50	100
5560	Maçonnerie	16 785	24	2	15	27	24	18	13	100
5570	Génie climatique	8 638	13	3	20	18	17	25	18	100
5573	Aménagements, finitions	5 440	8	3	27	36	15	19	-	100
5572	Couverture, plomberie, sanitaires	4 670	7	3	39	32	19	4	4	100
5571	Menuiserie, serrurerie	4 457	7	3	43	37	13	4	-	100
	Autres natures de travail	7 688	11	2	12	22	24	14	26	100
	Total	68 553	100	2	19	24	18	14	24	100
BUREAUX										
5560	Maçonnerie	13 492	24	3	14	20	18	32	13	100
5573	Aménagements, finitions	11 673	21	3	40	38	15	3	1	100
5540	Installation électrique	9 851	18	3	20	26	13	17	23	100
5571	Menuiserie, serrurerie	9 432	17	3	27	35	24	11	-	100
5570	Génie climatique	4 423	8	2	23	30	23	20	2	100
5572	Couverture, plomberie, sanitaires	3 098	6	4	30	37	14	4	12	100
	Autres natures de travail	3 498	6	7	7	13	14	26	33	100
	Total	55 467	100	3	24	29	17	17	10	100

Source : EAE/BTP, Ministère de l'Équipement, du Logement et des Transports. DAEI-SDISC.

NATURE DU TRAVAIL

3.6 - MONTANT DES TRAVAUX SELON LES PRINCIPAUX OUVRAGES,
LA NATURE DU TRAVAIL ET LA TAILLE DE L'ENTREPRISE

Unité : % et million de francs

NAP	NATURE DE L'OUVRAGE NATURE DU TRAVAIL	MONTANT %		TAILLE DE L'ENTREPRISE						TOTAL %
				Hors tranche	0 à 10	11 à 49	50 à 199	200 à 999	1 000 et plus	
ROUTES, CHAUSSÉES, PISTES										
5510	Aménagement des terres ; voirie	23 140	45	3	18	26	24	17	13	100
5513	Construction de chaussées	19 870	38	—	2	6	8	24	59	100
5512	Travaux d'infrastructure générale	4 101	8	1	5	19	29	24	22	100
5540	Installation électrique	3 606	7	1	6	20	17	16	40	100
	Autres natures de travail	1 060	2	2	23	19	23	31	2	100
	Total	51 777	100	2	10	17	18	20	33	100
AUTRES VOIES DE COMMUNICATION										
5512	Travaux d'infrastructure générale	6 037	44	2	18	13	12	29	26	100
5530	Ossatures autres que métalliques	4 679	34	1	4	10	17	44	24	100
5510	Aménagement des terres, voirie	1 103	8	—	60	2	11	17	10	100
5520	Forages, sondages, fondations spéciales	700	5	2	2	4	15	77	—	100
5540	Installation électrique	430	4	1	6	23	35	31	5	100
5560	Maçonnerie	199	1	2	5	37	32	24	—	100
	Autres natures de travail	430	4	—	9	34	31	8	18	100
	Total	13 578	100	1	15	12	15	35	21	100
LIGNES ET CANALISATIONS										
5510	Aménagement des terres, voirie	15 674	48	2	12	29	23	23	11	100
5511	Lignes de transport électricité	13 204	40	1	3	22	20	24	31	100
5512	Travaux d'infrastructure générale	2 563	8	—	—	7	11	8	73	100
5520	Forages, sondages, fondations spéciales	374	1	6	20	9	39	26	—	100
5540	Installation électrique	355	1	1	2	10	19	19	50	100
	Autres natures de travail	493	2	—	5	16	6	41	32	100
	Total	32 663	100	1	7	24	20	23	25	100
AUTRES OUVRAGES DE TP										
5510	Aménagement des terres ; voirie	7 846	58	2	44	29	16	6	4	100
5512	Travaux d'infrastructure générale	2 593	19	2	15	20	28	28	7	100
5520	Forages, sondages, fondations spéciales	820	6	—	14	53	14	18	—	100
5560	Maçonnerie	697	5	4	38	28	16	8	7	100
5530	Ossatures autres que métalliques	638	5	2	33	25	34	2	3	100
	Autres natures de travail	988	7	3	40	44	7	5	1	100
	Total	13 512	100	2	35	30	18	11	4	100

Source : EAE/BTP, Ministère de l'Équipement, du Logement et des Transports. DAEI-SDISC.

4. ÉTAT DE L'OUVRAGE

4.1 - MONTANT DES TRAVAUX SELON L'ACTIVITÉ PRINCIPALE DE L'ENTREPRISE ET L'ÉTAT DE L'OUVRAGE

Unité : million de francs et %

APE	ÉTAT DE L'OUVRAGE	NEUF		AMÉLIORATION ENTRETIEN		TOTAL	
			%		%		%
5510	Travaux d'aménagement des terres et des eaux ; voirie ; parcs et jardins	31 316	60	20 618	40	51 934	100
5511	Construction de lignes de transport d'électricité	13 215	86	2 072	14	15 287	100
5512	Travaux d'infrastructure générale	17 635	63	10 278	37	27 913	100
5513	Construction de chaussées	16 609	66	8 609	34	25 218	100
5520	Forages, sondages, fondations spéciales	3 279	79	881	21	4 160	100
5530	Construction d'ossatures autres que métalliques	8 845	84	1 644	16	10 488	100
5531	Installation industrielle : montage-levage	2 290	55	1 881	45	4 172	100
5540	Installation électrique	39 570	60	26 930	40	66 500	100
5550	Construction industrialisée	10 540	87	1 516	13	12 056	100
5560	Maçonnerie : travaux courants de béton armé	86 661	60	57 230	40	143 892	100
5570	Génie climatique	16 271	48	17 632	52	33 904	100
5571	Menuiserie, serrurerie	36 069	57	27 636	43	63 705	100
5572	Couverture, plomberie et installations sanitaires	20 928	41	30 510	59	51 437	100
5573	Aménagements, finitions	31 695	39	48 791	61	80 487	100
	BÂTIMENT TRAVAUX PUBLICS	334 923	57	256 229	43	591 152	100

4.2 - MONTANT DES TRAVAUX SELON LA TAILLE DE L'ENTREPRISE ET L'ÉTAT DE L'OUVRAGE

Unité : million de francs et %

TAILLE DE L'ENTREPRISE	ÉTAT DE L'OUVRAGE	NEUF		AMÉLIORATION ENTRETIEN		TOTAL	
			%		%		%
	Hors tranche	9 307	50	9 378	50	18 684	100
	0 à 10 salariés	89 876	42	124 682	58	214 559	100
	11 à 19 salariés	32 823	53	28 740	47	61 563	100
	20 à 49 salariés	46 392	56	35 963	44	82 354	100
	50 à 99 salariés	29 184	63	17 183	37	46 367	100
	100 à 199 salariés	24 572	69	11 222	31	35 794	100
	200 à 499 salariés	27 677	75	9 139	25	36 816	100
	500 à 999 salariés	22 928	75	7 680	25	30 608	100
	1 000 salariés et plus	52 165	81	12 241	19	64 406	100
	ENSEMBLE	334 923	57	256 229	43	591 152	100

Source : EAE/BTP, Ministère de l'Équipement, du Logement et des Transports. DAEI-SDISC.

ÉTAT DE L'OUVRAGE

4.3 - MONTANT DES TRAVAUX SELON LA NATURE DE L'OUVRAGE ET SON ÉTAT

Unité : million de francs et %

NATURE DE L'OUVRAGE	ÉTAT DE L'OUVRAGE		AMÉLIORATION ENTRETIEN		TOTAL	
	NEUF	%		%		%
BÂTIMENT						
Maisons individuelles	77 707	49	79 517	51	157 224	100
Autres logements	47 508	51	46 084	49	93 592	100
Ateliers, usines	42 915	63	25 639	37	68 553	100
Bureaux, halls	32 353	58	23 115	42	55 467	100
Autres bâtiments	61 950	59	42 835	41	104 785	100
OUVRAGES DE TRAVAUX PUBLICS						
Voies de communication	39 388	60	25 968	40	65 356	100
Lignes et canalisations	24 679	76	7 984	24	32 663	100
Autres ouvrages de travaux publics	8 423	62	5 089	38	13 512	100
BÂTIMENT TRAVAUX PUBLICS	334 923	57	256 229	43	591 152	100

Source : EAE/BTP, Ministère de l'Équipement, du Logement et des Transports. DAEI-SDISC.

5. SOUS-TRAITANCE CONFIEE

5.1 - MONTANT DES TRAVAUX SOUS-TRAITÉS SELON L'ACTIVITÉ PRINCIPALE DE L'ENTREPRISE ET LA NATURE DE L'OUVRAGE

Unité : million de francs

ACTIVITÉ PRINCIPALE DE L'ENTREPRISE	NATURE DE L'OUVRAGE	BÂTIMENT					TRAVAUX PUBLICS			TOTAL
		Maisons individuelles	Autres logements	Ateliers Usines (*)	Bureaux	Autres	Voies de communication	Lignes et canalisations	Autres ouvrages	
5510	Travaux d'aménagement des terres et des eaux ; voirie ; parcs et jardins	328	300	257	190	742	1 756	1 042	683	5 298
5511	Construction de lignes de transport d'électricité	18	7	345	169	215	195	565	-	1 515
5512	Travaux d'infrastructure générale	93	203	547	252	771	1 773	588	274	4 500
5513	Construction de chaussées	18	33	104	22	273	1 920	39	48	2 458
5520	Forages, sondages, fondations spéciales	8	36	66	51	93	125	22	64	466
5530	Construction d'ossatures autres que métalliques	164	1 640	579	1 383	1 361	509	97	62	5 797
5531	Installation industrielle ; montage-levage	13	18	423	4	41	2	53	11	564
5540	Installation électrique	369	377	959	587	351	141	286	8	3 077
5550	Construction industrialisée	2 197	573	2 138	582	1 099	67	536	15	7 208
5560	Maçonnerie ; travaux courants de béton armé	6 465	7 486	3 640	4 201	8 727	695	380	165	31 759
5570	Génie climatique	429	725	1 490	748	743	-	4	6	4 146
5571	Menuiserie ; serrurerie	801	782	338	960	1 208	6	-	14	4 109
5572	Couverture, plomberie et installations sanitaires	547	977	375	422	895	76	12	11	3 315
5573	Aménagements, finitions	1 351	2 391	516	1 171	2 260	15	2	5	7 712
	BÂTIMENT TRAVAUX PUBLICS	12 802	15 549	11 778	10 742	18 781	7 279	3 627	1 367	81 925

(*) Ateliers, usines = centrales nucléaires + installations industrielles de grande et petite dimensions.

5.2 - MONTANT DES TRAVAUX SOUS-TRAITÉS SELON L'ACTIVITÉ PRINCIPALE DE L'ENTREPRISE ET LE DEGRÉ DE SOUS-TRAITANCE CONFIEE (**)

Unité : million de francs

ACTIVITÉ PRINCIPALE DE L'ENTREPRISE	DEGRÉ DE SOUS-TRAITANCE CONFIEE	DEGRÉ DE SOUS-TRAITANCE CONFIEE						TOTAL
		moins de 5 %	5 à 10 %	10 à 15 %	15 à 25 %	25 à 50 %	plus de 50 %	
5510	Travaux d'aménagement des terres et des eaux ; voirie ; parcs et jardins	221	904	837	1 454	1 429	452	5 298
5511	Construction de lignes de transport d'électricité	61	483	97	840	34	-	1 515
5512	Travaux d'infrastructure générale	100	417	1 552	642	1 779	9	4 500
5513	Construction de chaussées	176	866	976	156	253	32	2 458
5520	Forages, sondages, fondations spéciales	10	33	253	159	11	-	466
5530	Construction d'ossatures autres que métalliques	5	28	102	238	5 027	397	5 797
5531	Installation industrielle ; montage-levage	13	34	36	262	202	18	564
5540	Installation électrique	259	538	1 037	698	518	27	3 077
5550	Construction industrialisée	7	62	127	292	3 286	3 435	7 208
5560	Maçonnerie ; travaux courants de béton armé	447	1 099	1 662	4 606	14 978	8 967	31 759
5570	Génie climatique	113	322	489	873	1 665	684	4 146
5571	Menuiserie ; serrurerie	202	540	812	1 195	1 147	213	4 109
5572	Couverture, plomberie et installations sanitaires	153	312	526	864	1 062	397	3 315
5573	Aménagements, finitions	329	804	896	1 626	2 268	1 788	7 712
	BÂTIMENT TRAVAUX PUBLICS	2 096	6 443	9 402	13 904	33 660	16 420	81 925

(**) Degré de sous-traitance confiée = $\frac{\text{montant des travaux confiés en sous-traitance}}{\text{montant des travaux déclarés}}$

Source : EAE/BTP, Ministère de l'Équipement, du Logement et des Transports. DAEI-SDISC.

II

CHANTIERS HORS MÉTROPOLE

Il s'agit des travaux facturés directement aux entreprises ayant leur siège social en France, à l'exclusion des travaux des filiales à l'étranger.

1. LES PRINCIPAUX PAYS CLIENTS DES ENTREPRISES FRANÇAISES

PAYS	% DES TRAVAUX EXPORTÉS
Arabie Saoudite	5
Benelux	5
Nigeria	5
Algérie	4
Angola	4
Inde	4
Irak	4
Hong Kong Macao	4
Autres pays	65
TOTAL	100

2. MONTANT DES TRAVAUX HORS MÉTROPOLE SELON LA RÉGION DU MONDE ET LA NATURE DE L'OUVRAGE

Unité : million de francs

RÉGION DU MONDE	BÂTIMENT					TRAVAUX PUBLICS			BTP
	Logements	Hôtels	Ateliers indust. Usines (*)	Bureaux	Autres bâtiments	Voies de communication	Lignes et canalisations	Autres TP	
D.O.M.	71	24	495	85	166	910	187	80	2 019
T.O.M.	1	0	119	33	162	72	248	14	651
C.E.E.	89	14	1 006	183	32	681	172	111	2 288
Europe de l'Ouest	10	3	112	89	71	20	22	-	327
Europe de l'Est	4	326	49	4	18	-	67	-	467
Afrique du Nord	45	209	266	74	402	780	328	125	2 229
Afrique noire francophone	9	3	437	115	319	624	692	150	2 347
Afrique noire non francophone	-	0	394	5	319	194	1 493	5	2 410
Moyen Orient	844	-	445	291	546	284	140	129	2 678
Asie centrale	-	-	231	288	1	2	730	46	1 298
Asie du Sud-Est	102	471	495	242	4	311	8	167	1 800
Amérique du Nord, Mexique	1	3	52	68	-	3	622	3	752
Amérique du Sud et centrale	1	-	742	165	94	196	169	40	1 407
Océanie	-	-	4	1	-	-	7	90	102
Etranger sans précision	6	-	16	4	114	34	8	45	226
ENSEMBLE	1 184	1 054	4 862	1 644	2 248	4 110	4 895	1 004	21 001

(*) Ateliers industriels, usines = centrales nucléaires + installations industrielles de grande et petite dimensions.

Source : EAE/BTP, Ministère de l'Équipement, du Logement et des Transports. DAEI-SDISC.

3. MONTANT DES TRAVAUX HORS MÉTROPOLÉ SELON LA NATURE DE L'OUVRAGE ET LA TAILLE DE L'ENTREPRISE

Unité : million de francs et %

NATURE DE L'OUVRAGE	TAILLE DE L'ENTREPRISE		0 à 49 salariés		50 à 499 salariés		500 à 999 salariés		1 000 salariés et plus		TOTAL	
	Hors tranche	%	%	%	%	%	%	%	%	%	%	
BÂTIMENT												
Logements	-	-	91	8	943	80	37	3	113	10	1 184	100
Hôtels	-	-	24	2	450	43	18	2	562	53	1 054	100
Ateliers industriels, usines (*)	6	-	17	-	574	12	299	6	3 965	82	4 862	100
Bureaux, halls	1	-	24	1	577	35	272	17	771	47	1 644	100
Autres bâtiments	-	-	62	3	1 177	52	287	13	722	32	2 248	100
Total	7	-	219	2	3 722	34	912	8	6 133	56	10 993	100
TRAVAUX PUBLICS												
Voies de communication	-	-	56	1	1 012	25	505	12	2 537	62	4 110	100
Lignes et canalisations	-	-	33	1	1 581	32	418	9	2 863	58	4 895	100
Autres TP	-	-	54	5	170	17	503	50	276	28	1 004	100
Total	-	-	142	1	2 763	28	1 427	14	5 676	57	10 008	100
BÂTIMENT TRAVAUX PUBLICS	7	-	361	2	6 485	31	2 339	11	11 809	56	21 001	100


4. MONTANT DES TRAVAUX HORS MÉTROPOLÉ SELON LA NATURE DU TRAVAIL ET LA TAILLE DE L'ENTREPRISE

Unité : million de francs et %

NATURE DU TRAVAIL	TAILLE DE L'ENTREPRISE		0 à 49 salariés		50 à 499 salariés		500 à 999 salariés		1 000 salariés et plus		TOTAL	
	Hors tranche	%	%	%	%	%	%	%	%	%	%	
5510 Travaux d'aménagement des terres et des eaux ; voirie, parcs et jardins	-	-	3	-	1 099	54	445	22	475	23	2 022	100
5511 Construction de lignes de transport d'électricité	-	-	32	7	75	16	-	-	358	77	465	100
5512 Travaux d'infrastructure générale	-	-	45	1	1 123	19	663	11	4 185	70	6 015	100
5513 Construction de chaussées	-	-	9	1	405	45	-	-	483	54	897	100
5520 Forages, sondages, fondations spéciales	-	-	45	5	468	57	310	38	-	-	823	100
5530 Constructions d'ossatures autres que métalliques	-	-	-	-	139	11	151	12	960	77	1 250	100
5531 Installation industrielle ; montage-levage	2	3	10	14	51	73	-	-	7	10	70	100
5540 Installation électrique	-	-	26	1	332	7	123	3	4 222	90	4 702	100
5550 Construction industrialisée	-	-	4	-	1 297	100	-	-	-	-	1 302	100
5560 Maçonnerie : travaux courants de béton armé	-	-	32	1	1 211	49	154	6	1 094	44	2 491	100
5570 Génie climatique	-	-	12	3	64	18	255	73	20	6	351	100
5571 Menuiserie, serrurerie	1	-	68	20	119	35	149	44	-	-	337	100
5572 Couverture, plomberie et installations sanitaires	4	11	3	7	21	59	2	7	6	17	36	100
5573 Aménagements, finitions	-	-	73	30	80	34	86	36	-	-	240	100
BÂTIMENT TRAVAUX PUBLICS	7	-	361	2	6 485	31	2 339	11	11 809	56	21 001	100

(*) Ateliers industriels, usines = centrales nucléaires + installations industrielles de grande et petite dimensions.

Source : EAE/BTP, Ministère de l'Équipement, du Logement et des Transports. DAEI-SDISC.



III

RÉSULTATS RÉGIONAUX

RÉTROSPECTIVE

PRODUCTION HORS TAXE (EN MÉTROPOLE) SELON LA RÉGION DE SIÈGE

ENTREPRISES DE PLUS DE 10 SALARIÉS

Unité (*): million de francs constants 1980

RÉGION DE SIÈGE	1980	1981	1982	1983	1984	1985	1986	1987	1988	1989
Ile-de-France	78 200	78 902	80 601	75 731	73 267	73 864	78 261	79 754	90 256	95 649
Champagne-Ardenne	3 000	2 901	2 788	2 376	2 558	2 765	3 480	3 528	3 801	3 752
Picardie	3 500	3 269	3 280	3 217	3 122	3 333	3 659	3 559	4 270	4 496
Haute-Normandie	5 000	5 718	5 084	4 911	4 630	4 776	5 015	4 964	5 672	6 014
Centre	6 400	6 810	6 399	5 595	5 912	4 989	5 495	6 262	7 172	7 356
Basse-Normandie	3 900	3 901	3 526	3 374	3 489	3 300	3 595	3 573	4 248	3 865
Bourgogne	3 600	3 177	3 364	3 220	2 950	3 062	3 496	3 531	4 062	4 109
Nord-Pas-de-Calais	11 100	11 164	10 993	11 041	10 564	10 569	11 767	11 180	11 986	12 446
Lorraine	7 900	7 704	7 532	7 177	7 444	6 845	7 030	7 712	8 852	8 191
Alsace	5 700	5 884	5 884	5 798	5 947	5 770	6 386	6 954	8 380	8 435
Franche-Comté	2 400	2 269	1 969	1 914	1 859	1 695	1 937	2 098	2 630	2 190
Pays de la Loire	9 100	9 167	9 180	8 580	8 361	7 707	8 248	8 868	10 507	11 062
Bretagne	7 900	7 533	7 215	6 436	5 890	5 207	5 949	6 401	8 927	7 422
Poitou-Charentes	3 700	3 267	3 034	3 067	2 927	2 706	2 831	3 005	3 725	3 613
Aquitaine	6 800	6 893	6 474	6 126	6 197	6 263	7 800	6 861	7 994	7 890
Midi-Pyrénées	6 500	6 077	5 899	5 743	5 322	5 238	6 763	6 295	7 050	7 377
Limousin	1 800	1 816	1 805	1 762	1 817	1 386	1 381	1 609	1 600	1 679
Rhône-Alpes	18 000	18 132	17 940	17 677	16 374	16 808	18 224	19 149	21 872	23 517
Auvergne	2 800	2 813	2 705	2 456	2 334	2 229	2 396	2 604	2 806	2 631
Languedoc-Roussillon	4 500	4 541	4 756	4 221	3 864	3 873	3 849	4 380	5 304	4 875
Provence-Alpes-Côte d'Azur	13 500	13 882	13 771	12 477	11 420	11 779	12 577	13 423	16 311	15 972
Corse	800	816	906	702	763	617	820	900	897	955
TOTAL MÉTROPOLE	206 100	206 636	205 104	193 601	187 012	184 783	200 959	206 609	238 321	243 494

(*) Le déflateur est celui utilisé pour l'élaboration des Comptes de la Nation (cf. p. 15).

Source : EAE/BTP, Ministère de l'Équipement, du Logement et des Transports. DAEI-SDISC.

PRINCIPAUX AGRÉGATS EN 1989

ENSEMBLE DES ENTREPRISES

RÉGION DU SIÈGE SOCIAL DE L'ENTREPRISE	NOMBRE D'ENTREPRISES		PERSONNES ACTIVES au 30 juin		TRAVAUX DE BTP exécutés directement en métropole		INVESTISSEMENTS BRUTS	
	Unité	%	Unité	%	millions F	%	millions F	%
Ile-de-France	51 447	16	440 983	27	180 969	31	8 664	31
Champagne-Ardenne	6 288	2	31 063	2	10 176	2	447	2
Picardie	8 009	2	38 344	2	12 291	2	553	2
Haute-Normandie	7 336	2	42 257	3	14 796	3	565	2
Centre	15 283	5	68 092	4	21 517	4	977	3
Basse-Normandie	7 746	2	34 771	2	10 395	2	450	2
Bourgogne	10 154	3	40 507	2	13 046	2	620	2
Nord	11 421	3	80 426	5	28 859	5	1 038	4
Lorraine	9 260	3	55 578	3	18 896	3	959	3
Alsace	6 887	2	49 976	3	17 773	3	876	3
Franche-Comté	5 373	2	22 231	1	6 925	1	445	2
Pays de la Loire	16 796	5	82 224	5	29 102	5	1 228	4
Bretagne	17 917	5	68 225	4	22 466	4	1 004	4
Poitou-Charentes	11 317	3	41 087	2	12 437	2	613	2
Aquitaine	22 284	7	77 595	5	24 914	4	1 229	4
Midi-Pyrénées	18 961	6	66 485	4	21 184	4	1 115	4
Limousin	4 926	1	17 545	1	4 901	1	205	1
Rhône-Alpes	37 437	11	170 023	10	64 231	11	3 078	11
Auvergne	9 122	3	33 364	2	9 404	2	414	1
Languedoc-Roussillon	16 815	5	58 140	3	18 652	3	950	3
Provence-Côte d'Azur	31 989	10	134 001	8	45 397	8	2 476	9
Corse	2 565	1	10 645	1	2 820	0	162	1
TOTAL MÉTROPOLE	329 333	100	1 663 562	100	591 152	100	28 068	100

Source : EAE/BTP, Ministère de l'Équipement, du Logement et des Transports. DAEI-SDISC.

1. ANALYSE DES ÉCHANGES INTER-RÉGIONAUX

1.1 - MONTANT DES TRAVAUX SELON LA RÉGION DU SIÈGE DES ENTREPRISES
ET LA RÉGION DE CHANTIER

Unité : million de francs

Région du siège social de l'entreprise	Ile-de-France	Champagne- Ardenne	Picardie	Haute- Normandie	Centre	Basse- Normandie	Bourgogne	Nord	Lorraine	Alsace
Ile-de-France	135 760	506	492	491	965	238	343	711	591	316
Champagne-Ardenne	1 788	9 150	168	—	2	14	91	190	606	130
Picardie	1 872	109	11 083	275	79	63	159	955	158	178
Haute-Normandie	2 392	37	47	12 685	111	102	1	111	7	77
Centre	3 332	22	8	419	19 724	15	39	91	42	92
Basse-Normandie	1 515	6	11	558	69	9 639	50	72	27	77
Bourgogne	2 180	75	2	13	70	48	11 892	46	20	223
Nord	4 192	36	360	41	1	6	7	25 791	43	92
Lorraine	1 637	74	2	5	14	10	23	349	16 380	786
Alsace	886	5	2	10	31	2	41	49	529	14 761
Franche-Comté	770	1	1	9	26	8	163	15	134	111
Pays de la Loire	2 903	26	28	39	172	57	14	48	25	108
Bretagne	2 098	1	14	32	70	84	1	45	—	72
Poitou-Charentes	930	3	8	—	38	1	18	8	2	—
Aquitaine	1 784	46	1	15	9	1	—	113	8	75
Midi-Pyrénées	2 570	—	2	2	37	—	1	51	2	102
Limousin	917	34	4	2	33	—	6	6	10	1
Rhône-Alpes	5 582	27	34	90	19	92	158	60	241	345
Auvergne	937	1	1	1	26	—	20	40	1	113
Languedoc-Roussillon	2 253	14	14	95	23	4	3	36	6	7
Provence-Côte d'Azur	4 644	2	8	13	1	10	14	65	67	106
Corse	25	—	—	—	—	—	—	5	—	—
DOM-TOM	2 102	—	—	—	1	3	—	115	18	67
Etranger	17 061	4	—	47	100	3	5	82	216	347
TOTAL métropole et hors métropole	200 132	10 180	12 291	14 842	21 617	10 402	13 051	29 056	19 129	18 186

Source : EAE/BTP, Ministère de l'Équipement, du Logement et des Transports. DAEI-SDISC.

ANALYSE DES ÉCHANGES INTER-RÉGIONAUX

1.1 - MONTANT DES TRAVAUX SELON LA RÉGION DU SIÈGE DES ENTREPRISES
ET LA RÉGION DE CHANTIER

Unité : million de francs

Franche-Comté	Pays de la Loire	Bretagne	Poitou-Charentes	Aquitaine	Midi-Pyrénées	Limousin	Rhône-Alpes	Auvergne	Languedoc-Roussillon	Provence-Côte d'Azur	Corse	FRANCE
50	617	247	271	228	514	17	1 099	59	43	397	-	143 954
11	4	66	4	27	11	-	24	4	23	47	2	12 364
2	144	123	51	93	98	26	313	40	317	214	-	16 354
-	72	13	23	-	35	-	147	-	-	49	12	15 919
-	876	31	82	24	3	23	48	51	87	38	-	25 047
-	191	69	84	7	19	1	186	-	18	191	-	12 789
64	17	15	3	87	3	1	474	29	12	7	-	15 282
3	11	6	1	-	43	-	133	2	-	28	-	30 798
34	5	-	16	51	6	-	59	-	18	59	17	19 545
60	-	26	-	-	14	-	208	-	7	3	5	16 641
6 589	24	2	-	2	19	6	131	-	2	-	-	8 013
2	25 368	396	213	50	31	1	64	35	-	21	-	29 602
5	983	21 175	43	2	8	-	107	-	12	86	-	24 839
-	312	48	11 348	327	36	19	64	-	1	45	-	13 208
-	160	54	123	22 563	557	112	128	10	18	8	24	25 807
1	57	12	55	1 007	19 104	12	137	18	376	300	5	23 852
18	87	14	57	134	29	4 618	63	64	-	3	23	6 123
82	111	148	45	12	152	1	59 471	271	118	638	-	67 698
2	2	3	15	225	8	60	300	8 806	17	135	-	10 713
1	11	1	1	37	388	-	228	10	16 717	869	-	20 717
3	51	17	-	6	107	5	842	6	857	42 192	31	49 047
-	-	-	-	31	-	-	6	-	8	67	2 701	2 844
4	14	4	-	148	8	-	129	-	-	48	11	2 670
11	48	2	13	31	6	-	213	-	-	130	13	18 332
6 940	29 164	22 471	12 449	25 093	21 198	4 901	64 573	9 405	18 652	45 575	2 844	612 153

Source : EAE/BTP, Ministère de l'Équipement, du Logement et des Transports. DAEI-SDISC.

ANALYSE DES ÉCHANGES INTER-RÉGIONAUX

1.2 - ÉCHANGES INTER-RÉGIONAUX : IMPORTATION

Unité : %

Région du siège social de l'entreprise	Ile-de-France	Champagne-Ardenne	Picardie	Haute-Normandie	Centre	Basse-Normandie	Bourgogne	Nord	Lorraine	Alsace
Ile-de-France	94,3	0,4	0,3	0,3	0,7	0,2	0,2	0,5	0,4	0,2
Champagne-Ardenne	14,5	74,0	1,4	-	-	0,1	0,7	1,5	4,9	1,1
Picardie	11,4	0,7	67,8	1,7	0,5	0,4	1,0	5,8	1,0	1,1
Haute-Normandie	15,0	0,2	0,3	79,7	0,7	0,6	-	0,7	-	0,5
Centre	13,3	0,1	-	1,7	78,7	0,1	0,2	0,4	0,2	0,4
Basse-Normandie	11,8	-	0,1	4,4	0,5	75,4	0,4	0,6	0,2	0,6
Bourgogne	14,3	0,5	-	0,1	0,5	0,3	77,8	0,3	0,1	1,5
Nord	13,6	0,1	1,2	0,1	-	-	-	83,7	0,1	0,3
Lorraine	8,4	0,4	-	-	0,1	0,1	0,1	1,8	83,8	4,0
Alsace	5,3	-	-	0,1	0,2	-	0,2	0,3	3,2	88,7
Franche-Comté	9,6	-	-	0,1	0,3	0,1	2,0	0,2	1,7	1,4
Pays de la Loire	9,8	0,1	0,1	0,1	0,6	0,2	-	0,2	0,1	0,4
Bretagne	8,4	-	0,1	0,1	0,3	0,3	-	0,2	-	0,3
Poitou-Charentes	7,0	-	0,1	-	0,3	-	0,1	0,1	-	-
Aquitaine	6,9	0,2	-	0,1	-	-	-	0,4	-	0,3
Midi-Pyrénées	10,8	-	-	-	0,2	-	-	0,2	-	0,4
Limousin	15,0	0,6	0,1	-	0,5	-	0,1	0,1	0,2	-
Rhône-Alpes	8,2	-	0,1	0,1	-	0,1	0,2	0,1	0,4	0,5
Auvergne	8,8	-	-	-	0,2	-	0,2	0,4	-	1,1
Languedoc-Roussillon	10,9	0,1	0,1	0,5	0,1	-	-	0,2	-	-
Provence-Côte d'Azur	9,5	-	-	-	-	-	-	0,1	0,1	0,2
Corse	0,9	-	-	-	-	-	-	0,2	-	-
DOM-TOM	78,7	-	-	-	-	0,1	-	4,3	0,7	2,5
Etranger	93,1	-	-	0,3	0,5	-	-	0,4	1,2	1,9
TOTAL métropole et hors métropole	32,7	1,7	2,0	2,4	3,5	1,7	2,1	4,7	3,1	3,0

- = 0 ou pourcentage inférieur à 0,5.

Ce tableau permet de répondre à la question : où est le siège social des entreprises travaillant dans telle région ? il se lit en ligne. Exemple : la deuxième ligne s'interprète ainsi : 74 % des travaux réalisés en Champagne-Ardenne le sont par des entreprises ayant leur siège dans la région, 14,5 % sont réalisés par des entreprises dont le siège est installé en Ile-de-France, etc.

Source : EAE/BTP, Ministère de l'Équipement, du Logement et des Transports. DAEI-SDISC.

ANALYSE DES ÉCHANGES INTER-RÉGIONAUX

1.2 - ÉCHANGES INTER-RÉGIONAUX : IMPORTATION

Unité : %

Franche-Comté	Pays de la Loire	Bretagne	Poitou-Charentes	Aquitaine	Midi-Pyrénées	Limousin	Rhône-Alpes	Auvergne	Languedoc-Roussillon	Provence-Côte d'Azur	Corse	FRANCE
-	0,4	0,2	0,2	0,2	0,4	-	0,8	-	-	0,3	-	100,0
0,1	-	0,5	-	0,2	0,1	-	0,2	-	0,2	0,4	-	100,0
-	0,9	0,8	0,3	0,6	0,6	0,2	1,9	0,2	1,9	1,3	-	100,0
-	0,4	0,1	0,1	-	0,2	-	0,9	-	-	0,3	0,1	100,0
-	3,5	0,1	0,3	0,1	-	0,1	0,2	0,2	0,3	0,1	-	100,0
-	1,5	0,5	0,7	0,1	0,1	-	1,5	-	0,1	1,5	-	100,0
0,4	0,1	0,1	-	0,6	-	-	3,1	0,2	0,1	-	-	100,0
-	-	-	-	-	0,1	-	0,4	-	-	0,1	-	100,0
0,2	-	-	0,1	0,3	-	-	0,3	-	0,1	0,3	0,1	100,0
0,4	-	0,2	-	-	0,1	-	1,2	-	-	-	-	100,0
82,2	0,3	-	-	-	0,2	0,1	1,6	-	-	-	-	100,0
-	85,7	1,3	0,7	0,2	0,1	-	0,2	0,1	-	0,1	-	100,0
-	4,0	85,2	0,2	-	-	-	0,4	-	-	0,3	-	100,0
-	2,4	0,4	85,9	2,5	0,3	0,1	0,5	-	-	0,3	-	100,0
-	0,6	0,2	0,5	87,4	2,2	0,4	0,5	-	0,1	-	0,1	100,0
-	0,2	-	0,2	4,2	80,1	0,1	0,6	0,1	1,6	1,3	-	100,0
0,3	1,4	0,2	0,9	2,2	0,5	75,4	1,0	1,0	-	0,1	0,4	100,0
0,1	0,2	0,2	0,1	-	0,2	-	87,8	0,4	0,2	0,9	-	100,0
-	-	-	0,1	2,1	0,1	0,6	2,8	82,2	0,2	1,3	-	100,0
-	0,1	-	-	0,2	1,9	-	1,1	-	80,7	4,2	-	100,0
-	0,1	-	-	-	0,2	-	1,7	-	1,7	86,0	0,1	100,0
-	-	-	-	1,1	-	-	0,2	-	0,3	2,4	95,0	100,0
0,1	0,5	0,1	-	5,5	0,3	-	4,8	-	-	1,8	0,4	100,0
0,1	0,3	-	0,1	0,2	-	-	1,2	-	-	0,7	0,1	100,0
1,1	4,8	3,7	2,0	4,1	3,5	0,8	10,5	1,5	3,0	7,4	0,5	100,0

Source : EAE/BTP, Ministère de l'Équipement, du Logement et des Transports. DAEI-SDISC.

ANALYSE DES ÉCHANGES INTER-RÉGIONAUX

1.3 - ÉCHANGES INTER-RÉGIONAUX : EXPORTATION

Unité : %

Région du siège social de l'entreprise	Ile-de-France	Champagne-Ardenne	Picardie	Haute-Normandie	Centre	Basse-Normandie	Bourgogne	Nord	Lorraine	Alsace
Ile-de-France	67,8	5,0	4,0	3,3	4,5	2,3	2,6	2,4	3,1	1,7
Champagne-Ardenne	0,9	89,9	1,4	-	-	0,1	0,7	0,7	3,2	0,7
Picardie	0,9	1,1	90,2	1,9	0,4	0,6	1,2	3,3	0,8	1,0
Haute-Normandie	1,2	0,4	0,4	85,5	0,5	1,0	-	0,4	-	0,4
Centre	1,7	0,2	0,1	2,8	91,2	0,1	0,3	0,3	0,2	0,5
Basse-Normandie	0,8	0,1	0,1	3,8	0,3	92,7	0,4	0,2	0,1	0,4
Bourgogne	1,1	0,7	-	0,1	0,3	0,5	91,1	0,2	0,1	1,2
Nord	2,1	0,4	2,9	0,3	-	0,1	0,1	88,8	0,2	0,5
Lorraine	0,8	0,7	-	-	0,1	0,1	0,2	1,2	85,6	4,3
Alsace	0,4	0,1	-	0,1	0,1	-	0,3	0,2	2,8	81,2
Franche-Comté	0,4	-	-	0,1	0,1	0,1	1,3	0,1	0,7	0,6
Pays de la Loire	1,5	0,3	0,2	0,3	0,8	0,6	0,1	0,2	0,1	0,6
Bretagne	1,0	-	0,1	0,2	0,3	0,8	-	0,2	-	0,4
Poitou-Charentes	0,5	-	0,1	-	0,2	-	0,1	-	-	-
Aquitaine	0,9	0,4	-	0,1	-	-	-	0,4	-	0,4
Midi-Pyrénées	1,3	-	-	-	0,2	-	-	0,2	-	0,6
Limousin	0,5	0,3	-	-	0,2	-	-	-	0,1	-
Rhône-Alpes	2,8	0,3	0,3	0,6	0,1	0,9	1,2	0,2	1,3	1,9
Auvergne	0,5	-	-	-	0,1	-	0,2	0,1	-	0,6
Languedoc-Roussillon	1,1	0,1	0,1	0,6	0,1	-	-	0,1	-	-
Provence-Côte d'Azur	2,3	-	0,1	0,1	-	0,1	0,1	0,2	0,4	0,6
Corse	-	-	-	-	-	-	-	-	-	-
DOM-TOM	1,1	-	-	-	-	-	-	0,4	0,1	0,4
Etranger	8,5	-	-	0,3	0,5	-	-	0,3	1,1	1,9
TOTAL métropole et hors métropole	100,0	100,0	100,0	100,0	100,0	100,0	100,0	100,0	100,0	100,0
Montant des travaux par région de siège social de l'entreprise en millions de F	200 132	10 180	12 291	14 842	21 617	10 402	13 051	29 056	19 129	18 186

- = 0 ou pourcentage inférieur à 0,5.

Ce tableau permet de répondre à la question : où travaillent les entreprises ayant leur siège dans telle région ? il se lit en colonne. Exemple : la première colonne du tableau s'interprète comme suit : les entreprises ayant leur siège en Ile-de-France réalisent 67,8 % de leurs travaux dans cette région, 5 % en Champagne-Ardenne, 4 % en Picardie, etc.

Source : EAE/BTP, Ministère de l'Équipement, du Logement et des Transports. DAEI-SDISC.

ANALYSE DES ÉCHANGES INTER-RÉGIONAUX

1.3 - ÉCHANGES INTER-RÉGIONAUX : EXPORTATION

Unité : %

Franche-Comté	Pays de la Loire	Bretagne	Poitou-Charentes	Aquitaine	Midi-Pyrénées	Limousin	Rhône-Alpes	Auvergne	Languedoc-Roussillon	Provence-Côte d'Azur	Corse	FRANCE
0,7	2,1	1,1	2,2	0,9	2,4	0,3	1,7	0,6	0,2	0,9	-	23,5
0,2	-	0,3	-	0,1	0,1	-	-	-	0,1	0,1	0,1	2,0
-	0,5	0,5	0,4	0,4	0,5	0,5	0,5	0,4	1,7	0,5	-	2,7
-	0,2	0,1	0,2	-	0,2	-	0,2	-	-	0,1	0,4	2,6
-	3,0	0,1	0,7	0,1	-	0,5	0,1	0,5	0,5	0,1	-	4,1
-	0,7	0,3	0,7	-	0,1	-	0,3	-	0,1	0,4	-	2,1
0,9	0,1	0,1	-	0,3	-	-	0,7	0,3	0,1	-	-	2,5
-	-	-	-	-	0,2	-	0,2	-	-	0,1	-	5,0
0,5	-	-	0,1	0,2	-	-	0,1	-	0,1	0,1	0,6	3,2
0,9	-	0,1	-	-	0,1	-	0,3	-	-	-	0,2	2,7
94,9	0,1	-	-	-	0,1	0,1	0,2	-	-	-	-	1,3
-	87,0	1,8	1,7	0,2	0,1	-	0,1	0,4	-	-	-	4,8
0,1	3,4	94,2	0,3	-	-	-	0,2	-	0,1	0,2	-	4,1
-	1,1	0,2	91,2	1,3	0,2	0,4	0,1	-	-	0,1	-	2,2
-	0,5	0,2	1,0	89,9	2,6	2,3	0,2	0,1	0,1	-	0,8	4,2
-	0,2	0,1	0,4	4,0	90,1	0,2	0,2	0,2	2,0	0,7	0,2	3,9
0,3	0,3	0,1	0,5	0,5	0,1	94,2	0,1	0,7	-	-	0,8	1,0
1,2	0,4	0,7	0,4	-	0,7	-	92,1	2,9	0,6	1,4	-	11,1
-	-	-	0,1	0,9	-	1,2	0,5	93,6	0,1	0,3	-	1,8
-	-	-	-	0,1	1,8	-	0,4	0,1	89,6	1,9	-	3,4
-	0,2	0,1	-	-	0,5	0,1	1,3	0,1	4,6	92,6	1,1	8,0
-	-	-	-	0,1	-	-	-	-	-	0,1	95,0	0,5
0,1	-	-	-	0,6	-	-	0,2	-	-	0,1	0,4	0,4
0,2	0,2	-	0,1	0,1	-	-	0,3	-	-	0,3	0,5	3,0
100,0	100,0	100,0	100,0	100,0	100,0	100,0	100,0	100,0	100,0	100,0	100,0	100,0
6 940	29 164	22 471	12 449	25 093	21 198	4 901	64 573	9 405	18 652	45 575	2 844	612 153

Source : EAE/BTP, Ministère de l'Équipement, du Logement et des Transports. DAEI-SDJSC.

ANALYSE DES ÉCHANGES INTER-RÉGIONAUX

1.4 - TRAVAUX RÉALISÉS PAR RÉGION DE SIÈGE

RÉGION DE SIÈGE SOCIAL	EN MÉTROPOLE						HORS MÉTRO- POLE
	Dans leur région		Hors de leur région		Total		Total
	a	$\frac{a}{a+c}$	c	$\frac{c}{a+c}$	a + c		
	millions F	%	millions F	%	millions F	%	millions F
Ile-de-France	135 760	75	45 209	25	180 969	100	19 163
Champagne-Ardenne	9 150	90	1 026	10	10 176	100	4
Picardie	11 083	90	1 208	10	12 291	100	-
Haute-Normandie	12 685	86	2 111	14	14 796	100	46
Centre	19 724	92	1 793	8	21 517	100	100
Basse-Normandie	9 639	93	756	7	10 395	100	7
Bourgogne	11 892	91	1 154	9	13 046	100	5
Nord	25 791	89	3 068	11	28 859	100	197
Lorraine	16 380	87	2 516	13	18 896	100	233
Alsace	14 761	83	3 012	17	17 773	100	413
Franche-Comté	6 589	95	336	5	6 925	100	15
Pays de la Loire	25 368	87	3 734	13	29 102	100	62
Bretagne	21 175	94	1 291	6	22 466	100	5
Poitou-Charentes	11 348	91	1 089	9	12 437	100	12
Aquitaine	22 563	91	2 351	9	24 914	100	179
Midi-Pyrénées	19 104	90	2 080	10	21 184	100	14
Limousin	4 618	94	283	6	4 901	100	-
Rhône-Alpes	59 471	93	4 760	7	64 231	100	342
Auvergne	8 806	94	598	6	9 404	100	1
Languedoc-Roussillon	16 717	90	1 935	10	18 652	100	-
Provence-Côte d'Azur	42 192	93	3 205	7	45 397	100	178
Corse	2 701	96	119	4	2 820	100	24
TOTAL MÉTROPOLE	507 517	86	83 635	14	591 152	100	21 001

Ce tableau se lit de la manière suivante : les entreprises ayant leur siège dans la région Ile-de-France réalisent 75 % du montant de leurs travaux en métropole dans la région Ile-de-France et 25 % dans les autres régions.

Source : EAE/BTP, Ministère de l'Équipement, du Logement et des Transports. DAEI-SDISC.

ANALYSE DES ÉCHANGES INTER-RÉGIONAUX

1.5 - TRAVAUX RÉALISÉS PAR RÉGION DE CHANTIER

RÉGION DE CHANTIER	TRAVAUX RÉALISÉS DANS LA RÉGION					
	Par les entreprises ayant leur siège dans la région		Par les entreprises ayant leur siège hors de la région		Total des travaux dans la région	
	a	$\frac{a}{a+b}$	b	$\frac{b}{a+b}$	a + b	
	millions F	%	millions F	%	millions F	%
Ile-de-France	135 760	94	8 194	6	143 954	100
Champagne-Ardenne	9 150	74	3 214	26	12 364	100
Picardie	11 083	68	5 270	32	16 353	100
Haute-Normandie	12 685	80	3 234	20	15 919	100
Centre	19 724	79	5 323	21	25 047	100
Basse-Normandie	9 639	75	3 150	25	12 789	100
Bourgogne	11 892	78	3 390	22	15 282	100
Nord	25 791	84	5 007	16	30 798	100
Lorraine	16 380	84	3 165	16	19 545	100
Alsace	14 761	89	1 880	11	16 641	100
Franche-Comté	6 589	82	1 424	18	8 013	100
Pays de la Loire	25 368	86	4 234	14	29 602	100
Bretagne	21 175	85	3 664	15	24 839	100
Poitou-Charentes	11 348	86	1 860	14	13 208	100
Aquitaine	22 563	87	3 244	13	25 807	100
Midi-Pyrénées	19 104	80	4 748	20	23 852	100
Limousin	4 618	75	1 505	25	6 123	100
Rhône-Alpes	59 471	88	8 227	12	67 698	100
Auvergne	8 806	82	1 907	18	10 713	100
Languedoc-Roussillon	16 717	81	4 000	19	20 717	100
Provence-Côte d'Azur	42 192	86	6 855	14	49 047	100
Corse	2 701	95	143	5	2 844	100
TOTAL MÉTROPOLE	507 517	86	83 635	14	591 152	100

Ce tableau se lit de la manière suivante : 94 % des travaux réalisés dans la région de chantier Ile-de-France le sont par des entreprises ayant leur siège dans la région, 6 % des travaux réalisés dans la région de chantier Ile-de-France le sont par des entreprises ayant leur siège hors de la région.

Source : EAE/BTP, Ministère de l'Équipement, du Logement et des Transports. DAEI-SDISC.

2. MONTANT DES TRAVAUX RÉALISÉS EN MÉTROPOLE SELON LA RÉGION DE CHANTIER ET LE CLIENT

Unité : million de francs et %

LOCALISATION DU CHANTIER	Sociétés publiques non financières	Sociétés privées non financières	Institutions de crédit et entreprises d'assurances	Sociétés d'HLM	Administrations locales	Administrations centrales et autres	Ménages	TOTAL
Ile-de-France	8 813 6	61 983 43	2 778 2	5 662 4	18 131 13	9 226 6	37 361 26	143 954 100
Champagne-Ardenne	867 7	4 270 34	41 -	636 5	1 514 12	1 125 9	3 913 32	12 364 100
Picardie	396 2	5 073 31	62 -	626 4	2 043 12	954 6	7 198 44	16 353 100
Haute-Normandie	881 6	6 043 38	105 1	770 5	2 281 14	1 353 9	4 485 28	15 919 100
Centre	972 4	8 082 32	185 1	1 197 5	3 947 16	1 721 7	8 943 36	25 047 100
Basse-Normandie	779 6	3 941 31	72 1	830 6	1 766 14	874 7	4 525 35	12 789 100
Bourgogne	857 6	5 325 35	75 -	605 4	1 871 12	1 085 7	5 463 36	15 282 100
Nord	1 410 5	11 904 38	295 1	1 521 5	5 371 17	2 220 7	8 076 26	30 798 100
Lorraine	1 147 6	6 918 35	119 1	786 4	3 347 17	1 856 9	5 371 27	19 545 100
Alsace	607 4	6 842 41	278 2	643 4	1 784 11	1 439 9	5 048 30	16 641 100
Franche-Comté	298 4	2 295 29	54 1	401 1	1 275 16	512 6	3 177 40	8 013 100
Pays de la Loire	1 171 4	10 497 35	200 1	986 3	4 315 15	1 775 6	10 658 36	29 602 100
Bretagne	771 3	6 860 28	200 1	1 129 5	3 434 14	2 155 9	10 289 41	24 839 100
Poitou-Charentes	546 4	3 424 26	190 1	465 4	1 944 15	837 6	5 800 44	13 208 100
Aquitaine	901 3	8 451 32	170 1	801 3	3 533 14	1 686 7	10 265 40	25 807 100
Midi-Pyrénées	1 929 8	7 666 32	182 1	666 3	3 673 15	1 580 7	8 155 34	23 852 100
Limousin	323 5	1 475 25	30 -	193 3	917 15	723 12	2 462 40	6 123 100
Rhône-Alpes	3 620 5	25 558 37	471 1	2 956 4	9 895 15	4 342 6	20 855 31	67 698 100
Auvergne	404 4	2 804 26	136 1	399 4	2 019 19	746 7	4 205 39	10 713 100
Languedoc-Roussillon	963 5	5 690 28	123 1	617 3	4 222 20	1 393 7	7 709 37	20 717 100
Provence-Côte d'Azur	2 324 5	17 103 35	490 1	1 779 4	7 100 14	2 876 6	17 375 35	49 047 100
Corse	180 6	715 25	12 -	82 3	396 14	294 10	1 166 41	2 844 100
TOTAL MÉTROPOLE	30 158 5	212 919 36	6 270 1	23 752 4	84 779 14	40 773 7	192 500 33	591 152 100

Source : EAE/BTP, Ministère de l'Équipement, du Logement et des Transports. DAEI-SDISC.

3. MONTANT DES TRAVAUX RÉALISÉS EN MÉTROPOLE SELON LA RÉGION DE CHANTIER ET LE TYPE D'OUVRAGE

Unité : million de francs et %

LOCALISATION DU CHANTIER	Maisons individuelles	Autres logements	Ateliers Usines	Bureaux	Autres bâtements	Voies de communication	Lignes et canalisations	Autres ouvrages de GCA	TOTAL
Ile-de-France	28 487	29 570	14 511	23 110	25 891	12 924	7 075	2 387	143 954
	20	21	10	16	18	9	5	2	100
Champagne-Ardenne	3 144	17 301	2 118	650	2 136	1 838	462	286	12 364
	25	14	17	5	17	15	4	2	100
Picardie	5 892	2 164	2 269	935	2 813	1 291	807	181	16 353
	36	13	14	6	17	8	5	1	100
Haute-Normandie	3 425	2 055	3 019	1 364	2 943	1 887	727	498	15 919
	22	13	19	9	18	12	5	3	100
Centre	8 135	3 022	3 078	1 664	4 147	3 260	1 233	510	25 047
	32	12	12	7	17	13	5	2	100
Basse-Normandie	3 702	1 926	2 442	678	2 225	863	733	219	12 789
	29	15	19	5	17	7	6	2	100
Bourgogne	4 291	1 941	2 451	966	2 698	1 392	1 080	462	15 282
	28	13	16	6	18	9	7	3	100
Nord	7 265	3 900	3 706	2 617	5 850	5 050	1 789	620	30 798
	24	13	12	8	19	16	6	2	100
Lorraine	4 362	2 736	3 013	1 389	4 053	2 524	994	474	19 545
	22	14	15	7	21	13	5	2	100
Alsace	4 102	2 937	2 703	1 727	2 677	1 293	980	221	16 641
	25	18	16	10	16	8	6	1	100
Franche-Comté	2 619	1 240	837	552	1 360	887	352	165	8 013
	33	15	10	7	17	11	4	2	100
Pays de la Loire	9 314	3 825	4 037	2 253	5 158	2 392	1 864	759	29 602
	31	13	14	8	17	8	6	3	100
Bretagne	8 995	3 213	2 265	1 552	4 692	2 264	1 217	641	24 839
	36	13	9	6	19	9	5	3	100
Poitou-Charentes	4 802	1 942	1 045	833	2 419	1 248	660	258	13 208
	36	15	8	6	18	9	5	2	100
Aquitaine	8 185	3 934	2 580	1 905	4 823	2 215	1 413	752	25 807
	32	15	10	7	19	9	5	3	100
Midi-Pyrénées	6 644	3 109	2 445	2 066	3 877	2 875	2 101	735	23 852
	28	13	10	9	16	12	9	3	100
Limousin	1 999	621	399	451	1 359	845	378	71	6 123
	33	10	7	7	22	14	6	1	100
Rhône-Alpes	16 709	11 889	8 666	5 260	11 464	7 950	4 061	1 700	67 698
	25	18	13	8	17	12	6	3	100
Auvergne	3 576	1 287	994	727	1 779	1 601	513	236	10 713
	33	12	9	7	17	15	5	2	100
Languedoc-Roussillon	6 794	2 772	1 417	1 303	3 309	3 500	1 115	507	20 717
	33	13	7	6	16	17	5	2	100
Provence-Côte d'Azur	13 884	7 379	4 392	3 325	8 480	6 935	2 948	1 703	49 047
	28	15	9	7	17	14	6	3	100
Corse	899	399	166	140	632	320	161	127	2 844
	32	14	6	5	22	11	6	4	100
TOTAL MÉTROPOLE	157 224	93 592	68 553	55 467	104 785	65 356	32 663	13 512	591 152
	27	16	12	9	18	11	6	2	100

Source : EAE/BTP, Ministère de l'Équipement, du Logement et des Transports. DAEI-SDISC.

4. MONTANT DES TRAVAUX SELON LA RÉGION DE CHANTIER ET LA NATURE DU TRAVAIL

Unité : million de francs

LOCALISATION DU CHANTIER	NATURE DU TRAVAIL	Travaux d'aménagement, etc.	Construction de lignes de transport, etc.	Infrastructure générale	Construction de chaussées	Forages, sondages, etc.	Construction d'ossatures, etc.
	Ile-de-France	14 022	3 021	2 778	3 070	1 384	2 838
	Champagne-Ardenne	1 167	234	385	969	37	575
	Picardie	1 246	357	337	512	26	449
	Haute-Normandie	1 430	284	838	408	109	810
	Centre	2 437	528	497	1 783	147	276
	Basse-Normandie	1 057	298	310	83	39	367
	Bourgogne	1 551	508	375	651	19	142
	Nord	3 330	355	1 820	1 492	185	1 164
	Lorraine	1 920	351	528	1 004	212	350
	Alsace	1 693	244	169	492	64	251
	Franche-Comté	783	133	156	455	7	131
	Pays de la Loire	2 867	839	465	617	138	328
	Bretagne	2 474	515	369	872	62	320
	Poitou-Charentes	1 191	353	381	319	89	172
	Aquitaine	2 889	521	472	532	183	336
	Midi-Pyrénées	2 721	1 169	1 034	841	236	372
	Limousin	401	284	290	290	36	69
	Rhône-Alpes	7 626	1 566	1 701	3 124	252	1 205
	Auvergne	1 163	259	233	609	24	139
	Languedoc-Roussillon	3 965	452	542	577	98	277
	Provence-Côte d'Azur	5 788	1 153	2 711	1 255	247	957
	Corse	315	80	96	63	29	94
	TOTAL MÉTROPOLE	62 037	13 505	16 488	20 019	3 622	11 621


Source : EAE/BTP, Ministère de l'Équipement, du Logement et des Transports. DAEI-SDISC.

4. MONTANT DES TRAVAUX SELON LA RÉGION DE CHANTIER ET LA NATURE DU TRAVAIL


Unité : million de francs

Installation industrielle, etc.	Installation électrique	Construction industrialisée	Maçonnerie, etc.	Génie climatique	Menuiserie Serrurerie	Couverture Plomberie, etc.	Aménagements Finitions	TOTAL
958	17 295	3 685	34 837	9 336	13 698	13 308	23 724	143 954
101	1 453	92	2 928	848	1 317	1 023	1 233	12 364
38	1 629	400	4 292	1 354	1 815	1 950	1 949	16 353
16	2 153	115	2 996	1 143	2 215	1 564	1 838	15 919
113	2 771	320	6 185	1 951	2 680	2 540	2 819	25 047
7	1 815	461	2 730	980	1 907	1 298	1 438	12 789
19	1 401	175	3 480	1 697	1 827	1 615	1 823	15 282
113	3 795	373	7 080	2 086	2 914	2 794	3 296	30 798
263	2 237	205	4 383	1 303	2 213	1 956	2 619	19 545
107	2 352	517	2 872	936	2 730	1 967	2 237	16 641
22	816	88	2 050	541	1 043	863	927	8 013
61	3 539	386	8 090	1 377	3 806	2 955	4 133	29 602
116	2 598	238	5 696	1 513	3 354	3 304	3 409	24 839
66	1 285	227	3 222	602	2 149	1 311	1 840	13 208
81	2 855	158	7 255	1 377	3 476	2 369	3 304	25 807
105	2 796	359	6 109	1 197	1 968	1 857	3 087	23 852
—	440	1	1 720	396	664	756	775	6 123
554	7 526	812	15 064	5 031	8 060	5 413	8 764	67 698
27	1 182	7	2 665	581	1 263	953	1 608	10 713
120	2 153	282	6 364	684	1 484	1 345	2 373	20 717
224	4 867	1 178	15 612	2 013	3 619	4 021	5 401	49 047
9	283	22	1 239	129	85	144	257	2 844
3 119	57 250	10 101	147 869	37 074	64 285	55 306	78 855	591 152

Source : EAE/BTP, Ministère de l'Équipement, du Logement et des Transports. DAEI-SDISC.



ANNEXE



STATISTIQUES OBLIGATOIRES
(loi du 7 juin 1951)

Visa n° 89 A 588 MELTM
du Ministre d'État, Ministre de l'Équipement,
du Logement, des Transports et de la Mer
et du Ministre d'État, Ministre de l'Économie,
des Finances et du Budget (INSEE)
valable pour l'enquête réalisée en 1990

34^e enquête annuelle d'entreprise
SECTEUR DU BÂTIMENT, DES TRAVAUX PUBLICS, DU GÉNIE CIVIL ET AGRICOLE

(relative au dernier exercice clos avant le 01-01-1990)

ANNÉE
1989

Q.S.A.

Ce questionnaire :

- ① s'adresse aux artisans, aux travailleurs indépendants et aux sociétés ;
- ② se rapporte à l'ensemble des activités exercées par votre entreprise, même si certaines d'entre elles n'appartiennent pas aux branches du Bâtiment, des Travaux Publics, du Génie Civil et Agricole.

**CE QUESTIONNAIRE,
DUMENT REMPLI,
DOIT ÊTRE RETOURNE
AVANT 21 JOURS A**

MINISTÈRE DE L'ÉQUIPEMENT,
DU LOGEMENT, DES TRANSPORTS
ET DE LA MER

D.A.E.I. Bureau S.E.
92055 PARIS - LA DÉFENSE CEDEX 04

NE RIEN INSCRIRE CI-DESSOUS

Cadre réservé au gestionnaire

Enquête statistique obligatoire (loi 51-711 du 7 juin 1951 modifiée sur l'obligation, la coordination et le secret en matière de statistiques) ; les renseignements transmis ne sauraient en aucun cas être utilisés à des fins de contrôle fiscal ou de répression économique ; l'article 22 du décret n° 84-628 du 17 juillet 1984 et les avis du CNIS publiés aux bulletins officiels du ministère de l'Économie, des Finances et du Budget n° 86-2 et 89-3 précisent les conditions dans lesquelles les données peuvent éventuellement être communiquées et diffusées ; les informations fournies sur les activités exercées pourront être prises en compte pour la mise à jour du n° de code APE de l'entreprise dans le Répertoire SIRENE. Tout défaut de réponse ou une réponse sciemment inexacte peut entraîner l'application d'une amende administrative.

La loi n° 78-17 du 6 janvier 1978, relative à l'informatique, aux fichiers et aux libertés, s'applique aux réponses faites à la présente enquête par les entreprises individuelles. Elle leur garantit un droit d'accès et de rectification pour les données les concernant. Ce droit peut être exercé auprès du Service des statistiques.

Nom de la personne chargée du dossier :

Téléphone :

IDENTIFICATION DE L'ENTREPRISE

CATÉGORIE JURIDIQUE

NUMÉRO SIREN DE L'ENTREPRISE

0 1

501

Si l'un des renseignements mentionnés ci-dessus est erroné, veuillez le signaler.

Dans tous les cas, reportez-vous au paragraphe 1 :

MODIFICATIONS DE STRUCTURE

M.

Tél. :

A

le

1990

Signature :

M.

Fonction :

Nom de la personne qualifiée pour fournir des précisions concernant le questionnaire

Nom de la personne intéressée par les publications des résultats de cette enquête

CACHET DE L'ENTREPRISE

DEP
504

TS
505

AEP
502

CJ
506

Caspec
508

Code gest.
507

I. MODIFICATIONS DE STRUCTURE

ayant affecté votre entreprise pendant l'exercice clos avant le 01.01.1990

DATE D'EFFET DE LA MODIFICATION 19

- TRANSFORMATION EN SOCIETE
- MISE EN REDRESSEMENT JUDICIAIRE
- MISE EN SOMMEIL
- MISE EN LOCATION-GERANCE
- CESSATION D'ACTIVITE DE L'ENTREPRISE SANS SUCESSEUR
- CESSION DE L'ENTREPRISE
- CREATION PURE DE L'ENTREPRISE AU COURS DU DERNIER EXERCICE
- AUTRES MODIFICATIONS : FUSION, ABSORPTION, SCISSION... (préciser)

Nom, adresse et téléphone du syndic

Nom, adresse et téléphone du gérant

Nom, adresse et téléphone du nouveau propriétaire

Noms et adresses des entreprises concernées par ces modifications

	SIREN	APE	EFFECTIF
précisez	<input type="text"/>	<input type="text"/>	<input type="text"/>
	<input type="text"/>	<input type="text"/>	<input type="text"/>

0.2 II. EMPLOI

SI VOTRE ENTREPRISE EMPLOIE DU PERSONNEL NON SALARIÉ (DIRIGEANTS, ARTISANS, PATRONS, TRAVAILLEURS INDÉPENDANTS AIDES FAMILIAUX), VEUILLEZ EN PRÉCISER L'EFFECTIF AU 30.06.1989

EFFECTIF NON SALARIÉ au 30.06.1989

600

LE CHEF D'ENTREPRISE (il s'agit du chef de l'entreprise désignée au recto).

- Année de naissance 19 621
- Depuis quelle année êtes-vous le chef de cette entreprise ? 19 622
- Avez-vous suivi une formation professionnelle ? (1)

oui	<input type="checkbox"/>	1	623
non	<input type="checkbox"/>	2	
- Si OUI, de quel type : (1)

- en apprentissage	<input type="checkbox"/>	1	
- enseignement technique ou professionnel	<input type="checkbox"/>	2	624
- en apprentissage et enseignement technique ou professionnel	<input type="checkbox"/>	3	

Juste avant d'être le chef de l'entreprise que vous dirigez actuellement, étiez-vous (une seule réponse est possible parmi les sept proposées) (1)

- apprenti	<input type="checkbox"/>	1
- employé ou collaborateur non salarié dans une entreprise familiale	<input type="checkbox"/>	2
- salarié dans une entreprise artisanale (0 à 10 salariés compris)	<input type="checkbox"/>	3
- salarié en dehors du secteur artisanal	<input type="checkbox"/>	4
- chef d'une autre entreprise ou exploitant agricole	<input type="checkbox"/>	5
- chômeur	<input type="checkbox"/>	6
- autre (élève, étudiant, sans profession)	<input type="checkbox"/>	7

625

(1) Cocher la case correspondante.

EFFECTIF SALARIÉ

① EFFECTIF SALARIÉ

31-12-1988	31-03-1989	30-06-1989	30-09-1989	31-12-1989
601 <input type="text"/>	602 <input type="text"/>	603 <input type="text"/>	604 <input type="text"/>	605 <input type="text"/>
RÉPARTITION AU 30.06.1989				
811 <input type="text"/>	+ 612 <input type="text"/>	+ 607 <input type="text"/>	=	<input type="text"/>
APPRENTIS	OUVRIERS	ETAM ET CADRES		

① Effectif salarié inscrit dans les établissements de métropole et DOM, à l'exclusion du personnel intérimaire.

Ces rémunérations correspondent au montant déclaré aux Contributions directes : imprimé DADS 1 col. 20.

- Y compris les heures supplémentaires, les heures ouvrées pour le compte d'autres entreprises.
- Non compris les heures indemnisées au titre de chômage-intempéries et les heures correspondant aux jours fériés et payés.

RÉMUNÉRATIONS de l'effectif salarié total versées en 1989

francs

608

NOMBRE D'HEURES TRAVAILLÉES par le personnel ouvrier et apprenti inscrit dans l'entreprise en 1989

heures

610 Cette dernière information concerne exclusivement l'effectif OUVRIER et APPRENTI salarié de votre entreprise.

0 3 III. ACTIVITES DE L'ENTREPRISE concernant le dernier exercice clos avant le 01-01-1990

JOUR MOIS ANNEE EN MOIS
DATE DE CLOTURE 701 702 19 8 9 DUREE 703

MONTANTS HORS TAXES ARRONDIS AU FRANC

EXERCICE CLOS AVANT LE 01.01.1990 RAPPEL DE L'EXERCICE PRECEDENT

1. MONTANTS DES ACTIVITES DE BATIMENT ET DE TRAVAUX PUBLICS

Declarer ici les travaux de BTP exécutés au cours de l'exercice, en métropole ou à l'étranger, qu'ils aient été payés ou non.

Pour ceux qui n'ont pas été payés, déclarer le montant de la facture que vous avez envoyée ou que vous allez envoyer.

TRAVAUX EXECUTES PAR L'ENTREPRISE elle-même

704 F

TRAVAUX CONFIES A DES SOUS-TRAITANTS

705 F

TOTAL HORS TAXES des travaux de BTP

706 F

707

F

2. MONTANTS DES ACTIVITES HORS BATIMENT ET TRAVAUX PUBLICS

Dans ces rubriques, inscrire les activités ne COMPORTANT PAS DE POSE telles que transport, location, revente en l'état, vente de produits extraits par l'entreprise, etc.

Précisez la nature ▷

NATURE DE L'ACTIVITE

710

711

F

712

713

F

714

715

F

716

717

F

TOTAL HORS TAXES des activités HORS BTP

718 F

719

F

0 4 IV. VENTILATION DES DEPENSES

MARCHANDISES achetées uniquement pour être REVENDUES EN L'ETAT sans transformation ni pose

720 F

▷ compte 607 - 6097

ACHATS DE MATIERES PREMIERES, DE FOURNITURES CONSOMMABLES ET D'EMBALLAGES COMMERCIAUX, plus ELECTRICITE, EAU, GAZ

721 F

▷ compte 601 + 602 + 6061 - 6091 - 6092

LOYER payé pour du matériel technique et du matériel de transport pris en location ou en crédit-bail

722 F

▷ comptes 6122 + 6135

COUT DU PERSONNEL DETACHE OU PRETE A L'ENTREPRISE (non compris le coût du personnel intérimaire)

723 F

▷ compte 6214

Cette rubrique comprend notamment : fournitures d'entretien, location immobilière, primes d'assurances, transports, publicité, frais postaux, etc.

ACHATS ET CHARGES EXTERNES AUTRES que ceux demandés précédemment Y COMPRIS le coût du personnel intérimaire NON COMPRIS les travaux confiés à des sous-traitants

724 F

▷ comptes 606 (sauf 6061) + 604 et 605 + autres comptes 61 (sauf 611, 6122 et 6135) et autres comptes 62 (sauf 6214). Les numéros de comptes cités en référence sont ceux du Plan comptable général 1982.

TOTAL

725 F

V. INVESTISSEMENTS de l'exercice

– INVESTISSEMENTS

ARRONDIR AU FRANC

– Machines, outillage, mobilier	760	F
– Matériel de transport (<i>véhicules automobiles et camions...</i>) à usage professionnel	761	F
– Constructions, génie civil, installations et agencements	762	F
– Terrains et bâtiments existants	763	F
TOTAL DES INVESTISSEMENTS	732	F

– FINANCEMENT DES INVESTISSEMENTS

– Ressources propres	766	F
– Prêt personnel	767	F
– Prêt bancaire	768	F
TOTAL DU FINANCEMENT	771	F

CESSIONS (terrains, bâtiments ou matériel).

PRIX DE CESSION DES SORTIES D'ACTIFS 734 F

*RAPPEL DU TOTAL DES INVESTISSEMENTS
DE L'EXERCICE PRÉCÉDENT*

733

F



Ces montants doivent être égaux



Réservé au chiffrage :

N° de feuille

Nombre de lignes

Rappeler le numéro SIREN de l'entreprise >

INSTRUCTIONS POUR REMPLIR CE CADRE

L'information recueillie dans ce cadre permet notamment de mesurer, pour l'ensemble du secteur : la localisation de l'activité, l'importance des travaux d'amélioration et d'entretien, la répartition des travaux par branche d'activité, par ouvrage, le poids des secteurs économiques dans la clientèle des entreprises.


Inscrire un chantier par ligne.

Dans les deux cas particuliers précis, vous pouvez regrouper certains chantiers :

- votre entreprise réalise quelques chantiers importants et de nombreux petits chantiers : détailler tous les chantiers importants, regrouper les petits chantiers semblables sur quelques lignes ;
- votre entreprise réalise uniquement de nombreux petits chantiers : regrouper les petits chantiers semblables en autant de lignes qu'il est nécessaire.

Important. - Préciser dans la case correspondante : « Ouvrage n'ayant jamais servi » (travaux neufs) ou « Ouvrage ayant déjà servi » (travaux d'amélioration ou d'entretien).

Numéro du département où a été effectué le chantier	NATURE DU MAÎTRE D'OUVRAGE OU DU CLIENT	NATURE DE L'OUVRAGE	Ouvrage n'ayant jamais servi		NATURE DU TRAVAIL	MONTANTS HORS TAXES ARRONDIS AU FRANC			
			Ouvrage ayant déjà servi			Y COMPRIS LES TRAVAUX CONFIES À DES SOUS-TRAITANTS	DONT TRAVAUX CONFIES À DES SOUS-TRAITANTS		
MAÎTRE D'OUVRAGE		Ouvrage	Neuf	Entretien	TRAVAUX				
1. Pour les entreprises privées autres que les banques et les compagnies d'assurance inscrire « entreprise privée » ; s'il s'agit d'une banque ou d'une compagnie d'assurance, inscrire « banque » ou « compagnie d'assurance ».						Indiquer en clair la fonction de l'ouvrage. Exemples : logement en immeuble, maison individuelle, usine, garage, bureaux, bâtiments agricoles, route, pont... Distinguer : les ouvrages en construction, n'ayant jamais servi, des ouvrages ayant déjà servi (sur lesquels sont effectués des travaux d'amélioration ou d'entretien). Pour cela, cocher la case correspondante.	Indiquer précisément le type de travail réalisé sur chaque chantier. Exemples : terrassement, VRD, adduction d'eau, menuiseries bois, peinture, revêtement de sols, ravalement de façades, etc.		
2,3	PTT	Bureau de poste	X		Pose de vitres		15 000	F	0
0,2	Particulier	Maison individuelle	X		Maçonnerie traditionnelle	275 000	F	40 000	F
6,1	Société de HLM	Appartements	X		Serrurerie	139 000	F	0	F



STATISTIQUES OBLIGATOIRES
(loi du 7 juin 1951)

Visa n° 89 A 587 MELTM
du Ministre d'État, Ministre de l'Équipement,
du Logement, des Transports et de la Mer
et du Ministre d'État, Ministre de l'Économie,
des Finances et du Budget (INSEE)
valable pour l'enquête réalisée en 1990

34^e enquête annuelle d'entreprise
SECTEUR DU BÂTIMENT, DES TRAVAUX PUBLICS, DU GÉNIE CIVIL ET AGRICOLE
(relative au dernier exercice clos avant le 01-01-1990)

ANNÉE
1989



Ce questionnaire :

- ① s'adresse aux artisans, aux travailleurs indépendants et aux sociétés ;
- ② se rapporte à l'ensemble des activités exercées par votre entreprise, même si certaines d'entre elles n'appartiennent pas aux branches du Bâtiment, des Travaux Publics, du Génie Civil et Agricole.

**CE QUESTIONNAIRE,
DUMENT REMPLI,
DOIT ÊTRE RETOURNE
AVANT 21 JOURS A**

MINISTÈRE DE L'ÉQUIPEMENT,
DU LOGEMENT, DES TRANSPORTS
ET DE LA MER

D.A.E.I. Bureau S.E.
92055 PARIS - LA DÉFENSE CEDEX 04

NE RIEN INSCRIRE CI-DESSOUS

Cadre réservé au gestionnaire

Enquête statistique obligatoire (loi 51-711 du 7 juin 1951 modifiée sur l'obligation, la coordination et le secret en matière de statistiques) ; les renseignements transmis ne sauraient en aucun cas être utilisés à des fins de contrôle fiscal ou de répression économique ; l'article 22 du décret n° 84-628 du 17 juillet 1984 et les avis du CNIS publiés aux bulletins officiels du ministère de l'Économie, des Finances et du Budget n° 86-2 et 89-3 précisent les conditions dans lesquelles les données peuvent éventuellement être communiquées et diffusées ; les informations fournies sur les activités exercées pourront être prises en compte pour la mise à jour du n° de code APE de l'entreprise dans le Répertoire SIRENE. Tout défaut de réponse ou une réponse sciemment inexacte peut entraîner l'application d'une amende administrative.

La loi n° 78-17 du 6 janvier 1978, relative à l'informatique, aux fichiers et aux libertés, s'applique aux réponses faites à la présente enquête par les entreprises individuelles. Elle leur garantit un droit d'accès et de rectification pour les données les concernant. Ce droit peut être exercé auprès du Service des statistiques.

Nom de la personne chargée du dossier :

Téléphone :

IDENTIFICATION DE L'ENTREPRISE

Cadre réservé à l'informatique

DEP
504

TS
505

AEP
502

CJ 506 Caspec 508

Code gest.
507

M.

Tél. :

A

le

1990

Signature :

M.

Fonction :

Nom de la personne qualifiée pour fournir des précisions concernant le questionnaire

Nom de la personne intéressée par les publications des résultats de cette enquête

CACHET DE L'ENTREPRISE

CATÉGORIE JURIDIQUE

NUMÉRO SIREN DE L'ENTREPRISE

0 1

501

Si l'un des renseignements mentionnés ci-dessus est erroné, veuillez le signaler.

Dans tous les cas, reportez-vous au paragraphe I :

MODIFICATIONS DE STRUCTURE

I. MODIFICATIONS DE STRUCTURE

ayant affecté votre entreprise pendant l'exercice clos avant le 01.01.1990

DATE D'EFFET DE LA MODIFICATION 19L

- TRANSFORMATION EN SOCIETE
- MISE EN REDRESSEMENT JUDICIAIRE
- MISE EN SOMMEIL
- MISE EN LOCATION-GERANCE
- CESSATION D'ACTIVITE DE L'ENTREPRISE SANS SUCCESSEUR
- CESSION DE L'ENTREPRISE
- CREATION PURE DE L'ENTREPRISE AU COURS DU DERNIER EXERCICE
- AUTRES MODIFICATIONS : FUSION, ABSORPTION, SCISSION... (préciser)

Nom, adresse et téléphone du syndic

Nom, adresse et téléphone du gérant

Nom, adresse et téléphone du nouveau propriétaire

Noms et adresses des entreprises concernées par ces modifications

précisez

SIREN APE EFFECTIF

<input type="text"/>	<input type="text"/>	<input type="text"/>
<input type="text"/>	<input type="text"/>	<input type="text"/>

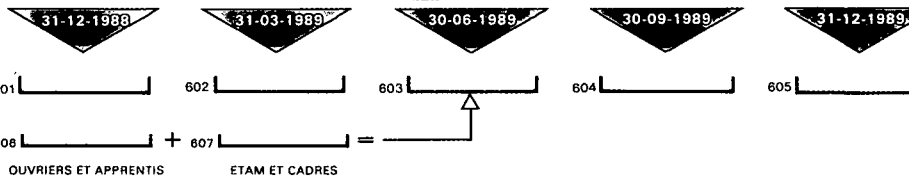
0 2 II. EMPLOI

SI VOTRE ENTREPRISE EMPLOIE DU PERSONNEL NON SALARIÉ (DIRIGEANTS, ARTISANS, PATRONS, TRAVAILLEURS INDÉPENDANTS AIDES FAMILIAUX), VEUILLEZ EN PRÉCISER L'EFFECTIF AU 30.06.1989

EFFECTIF NON SALARIÉ au 30.06.1989

600

EFFECTIF SALARIÉ



① Effectif salarié inscrit dans les établissements de métropole et DOM, à l'exclusion du personnel intérimaire, du personnel prêté à d'autres entreprises ou du personnel prêté par d'autres entreprises.

Ces rémunérations correspondent au montant brut déclaré aux Contributions directes : imprimé DADS 1, col 20.

- o Y compris les heures supplémentaires, les heures ouvrées pour le compte d'autres entreprises
- o Non compris les heures indemnisées au titre de chômage-intempéries et les heures correspondant aux jours fériés et payés.

RÉMUNÉRATIONS de l'effectif salarié total versées en 1989

francs

608

NOMBRE D'HEURES TRAVAILLÉES par le personnel ouvrier et apprenti inscrit dans l'entreprise en 1989

heures

610 Cette dernière information concerne exclusivement l'effectif OUVRIER et APPRENTI salarié de votre entreprise.

0 3 III. ACTIVITES DE L'ENTREPRISE concernant le dernier exercice clos avant le 01.01.1990

JOUR MOIS ANNÉE EN MOIS
 DATE DE CLOTURE 701 702 19 8 9 DUREE 703

MONTANTS HORS TAXES ARRONDIS AU FRANC
 EXERCICE CLOS AVANT LE 01.01.1990 RAPPEL DE L'EXERCICE PRÉCÉDENT

1. MONTANTS DES ACTIVITÉS DE BATIMENT ET DE TRAVAUX PUBLICS

Déclarer ici les travaux de BTP exécutés au cours de l'exercice, en métropole ou à l'étranger, qu'ils aient été payés ou non.
 Pour ceux qui n'ont pas été payés, déclarer le montant de la facture que vous avez envoyée ou que vous allez envoyer.

TRAVAUX EXECUTES PAR L'ENTREPRISE elle-même
 TRAVAUX CONFIES A DES SOUS-TRAITANTS
 TOTAL HORS TAXES des travaux de BTP

704	F	
705	F	
706	F	F

2. MONTANTS DES ACTIVITÉS HORS BATIMENT ET TRAVAUX PUBLICS

Dans ces rubriques, inscrire les activités ne COMPORTANT PAS DE POSE telles que transport, location, revente en l'état, vente de produits extraits par l'entreprise, etc.
 Précisez la nature ▷

NATURE DE L'ACTIVITE
 710
 711
 712
 713
 714
 715
 716
 717
 TOTAL HORS TAXES des activités HORS BTP

710	F	
711	F	
712	F	
713	F	
714	F	
715	F	
716	F	
717	F	
718	F	F

0 4 IV. VENTILATION DES DEPENSES

Cette rubrique comprend notamment : fournitures d'entretien, location immobilière, primes d'assurances, transports, publicité, frais postaux, etc.

MARCHANDISES achetées uniquement pour être REVENDES EN L'ETAT sans transformation ni pose
 ACHATS DE MATIERES PREMIERES, DE FOURNITURES CONSOMMABLES ET D'EMBALLAGES COMMERCIAUX, plus ELECTRICITE, EAU, GAZ
 LOYER payé pour du matériel technique et du matériel de transport pris en location ou en crédit-bail
 COUT DU PERSONNEL DETACHE OU PRETE A L'ENTREPRISE (non compris le coût du personnel intérimaire)
 ACHATS ET CHARGES EXTERNES AUTRES que ceux demandés précédemment Y COMPRIS le coût du personnel intérimaire NON COMPRIS les travaux confiés à des sous-traitants
 TOTAL

720	F	▷ compte 607 - 6097
721	F	▷ comptes 601 + 602 + 6061 - 6091 - 6092
722	F	▷ comptes 6122 + 6135
723	F	▷ compte 6214
724	F	▷ comptes 606 (sauf 6061) + 604 et 605 + autres comptes 61 (sauf 611, 6122 et 6135) et autres comptes 62 (sauf 6214)
725	F	

V. INVESTISSEMENTS ET CESSIONS

MONTANT des INVESTISSEMENTS du dernier exercice clos avant le 01.01.1990

732	F	F
-----	---	---

MONTANT DES CESSIONS (terrains, bâtiments ou matériel) enregistré au cours de l'exercice = PRIX de cession des sorties d'actifs

734	F	
-----	---	--

Les numéros de comptes cités en référence sont ceux du Plan comptable général 1982.

Réservé au chiffrage :
 N° de feuille
 Nombre de lignes

Rappeler le numéro SIREN de l'entreprise ▷

INSTRUCTIONS POUR REMPLIR CE CADRE

L'information recueillie dans ce cadre permet notamment de mesurer, pour l'ensemble du secteur : la localisation de l'activité, l'importance des travaux d'amélioration et d'entretien, la répartition des travaux par branche d'activité, par ouvrage, le poids des secteurs économiques dans la clientèle des entreprises.

Inscrire un chantier par ligne.

Dans les deux cas particuliers précis, vous pouvez regrouper certains chantiers :

- votre entreprise réalise quelques chantiers importants et de nombreux petits chantiers : détailler tous les chantiers importants, regrouper les petits chantiers semblables sur quelques lignes ;
- votre entreprise réalise uniquement de nombreux petits chantiers : regrouper les petits chantiers semblables en autant de lignes qu'il est nécessaire.

Important. - Préciser dans la case correspondante : « Ouvrage n'ayant jamais servi » (travaux neufs) ou « Ouvrage ayant déjà servi » (travaux d'amélioration ou d'entretien).

Numéro du département où a été effectué le chantier	NATURE DU MAÎTRE D'OUVRAGE OU DU CLIENT	NATURE DE L'OUVRAGE	Ouvrage n'ayant jamais servi		NATURE DU TRAVAIL	MONTANTS HORS TAXES ARRONDIS AU FRANC			
			Ouvrage ayant déjà servi			Y COMPRIS LES TRAVAUX CONFIS À DES SOUS-TRAITANTS		DONT TRAVAUX CONFIS À DES SOUS-TRAITANTS	
MAÎTRE D'OUVRAGE		OUVRAGE	Neuf	Amélioration - Entretien	TRAVAUX				
1. Pour les entreprises privées autres que les banques et les compagnies d'assurance inscrire « entreprise privée » ; s'il s'agit d'une banque ou d'une compagnie d'assurance, inscrire « banque » ou « compagnie d'assurance ».		Indiquer en clair la fonction de l'ouvrage. Exemples : logement en immeuble, maison individuelle, usine, garage, bureaux, bâtiments agricoles, route, pont...			Indiquer précisément le type de travail réalisé sur chaque chantier. Exemples : terrassement, VRD, adduction d'eau, menuiseries bois, peinture, revêtement de sols, ravalement de façades, etc.				
2. Pour les entreprises publiques et nationales, les administrations, les organismes privés ou publics, indiquer le nom en clair : PTT, DDE, SNCF, Éducation nationale, commune, etc.		Distinguer : les ouvrages en construction, n'ayant jamais servi, des ouvrages ayant déjà servi (sur lesquels sont effectués des travaux d'amélioration ou d'entretien). Pour cela, cocher la case correspondante.							
3. Pour les particuliers, indiquer simplement « particulier ».									
2,3	PTT	Bureau de poste	X		Pose de vitres	15 000	F	0	F
0,2	Particulier	Maison individuelle	X		Maçonnerie traditionnelle	275 000	F	40 000	F
6,1	Société de HLM	Appartements	X		Serrurerie	139 000	F	0	F

STATISTIQUES OBLIGATOIRES
(loi du 7 juin 1951)

Visa n° 89 A 586 MELTM
du Ministre d'État, Ministre de l'Équipement,
du Logement, des Transports et de la Mer
et du Ministre d'État, Ministre de l'Économie,
des Finances et du Budget (INSEE)
valable pour l'enquête réalisée en 1990

34^e enquête annuelle d'entreprise
SECTEUR DU BÂTIMENT, DES TRAVAUX PUBLICS, DU GÉNIE CIVIL ET AGRICOLE
(relative au dernier exercice clos avant le 01-01-1990)

ANNÉE
1989

QG

Ce questionnaire se rapporte :

- ① à l'ensemble des activités exercées par votre entreprise, même si certaines d'entre elles n'appartiennent pas aux branches du Bâtiment, des Travaux Publics, du Génie Civil et Agricole.
- ② à l'entreprise juridiquement définie, plus sa société auxiliaire de matériel, à l'exclusion de toutes les autres filiales.

**CE QUESTIONNAIRE,
DUMENT REMPLI,
DOIT ÊTRE RETOURNE
AVANT 21 JOURS A**

MINISTÈRE DE L'ÉQUIPEMENT,
DU LOGEMENT, DES TRANSPORTS
ET DE LA MER

D.A.E.I. Bureau S.E.
92055 PARIS - LA DÉFENSE CEDEX 04

NE RIEN INSCRIRE CI-DESSOUS

Cadre réservé au gestionnaire

Enquête statistique obligatoire (loi 51-711 du 7 juin 1951 modifiée sur l'obligation, la coordination et le secret en matière de statistiques) ; les renseignements transmis ne sauraient en aucun cas être utilisés à des fins de contrôle fiscal ou de répression économique ; l'article 22 du décret n° 84-628 du 17 juillet 1984 et les avis du CNIS publiés aux bulletins officiels du ministère de l'Économie, des Finances et du Budget n° 86-2 et 89-3 précisent les conditions dans lesquelles les données peuvent éventuellement être communiquées et diffusées ; les informations fournies sur les activités exercées pourront être prises en compte pour la mise à jour du n° de code APE de l'entreprise dans le Répertoire SIRENE. Tout défaut de réponse ou une réponse sciemment inexacte peut entraîner l'application d'une amende administrative.

La loi n° 78-17 du 6 janvier 1978, relative à l'informatique, aux fichiers et aux libertés, s'applique aux réponses faites à la présente enquête par les entreprises individuelles. Elle leur garantit un droit d'accès et de rectification pour les données les concernant. Ce droit peut être exercé auprès du Service des statistiques.

Nom de la personne chargée du dossier :

Téléphone :

IDENTIFICATION DE L'ENTREPRISE

CATÉGORIE JURIDIQUE

NUMÉRO SIREN DE L'ENTREPRISE

0 1

001

Si l'un des renseignements mentionnés ci-dessus est erroné, veuillez le signaler.

Dans tous les cas reportez-vous au paragraphe 1 :

**EVENEMENTS AYANT AFFECTE
LA VIE DE L'ENTREPRISE**

M.

Tél. :

A

le

1990

Signature :

M.

Fonction :

Nom de la personne qualifiée pour fournir des précisions concernant le questionnaire

Nom de la personne intéressée par les publications des résultats de cette enquête

CACHET DE L'ENTREPRISE

DEP
004

TS
005

AEP
002

CJ
006

Caspec
008

Code gest.
007

I. EVENEMENTS AYANT AFFECTE LA VIE DE L'ENTREPRISE

au cours du dernier exercice clos avant le 01/01/1990

A Si l'entreprise a été concernée, au cours du dernier exercice, par l'une des modifications suivantes, veuillez cocher la case correspondante

DATE D'EFFET DE LA MODIFICATION
 JOUR MOIS ANNEE
 _____ 19____

MISE EN REDRESSEMENT JUDICIAIRE

MISE EN SOMMEIL

MISE EN LOCATION-GERANCE

CESSATION DEFINITIVE D'ACTIVITE AUTRE QUE MISE EN SOMMEIL, ABSORPTION, FUSION, SCISSION AVEC DISPARITION

CREATION PURE

Nom, adresse et téléphone du syndic

Nom, adresse et téléphone du gérant

SIREN DE LA NOUVELLE ENTREPRISE

B Si l'entreprise a participé à des opérations ayant pris effet au cours du dernier exercice (fusion, scission, absorption, apports partiels d'actifs) et ayant entraîné des modifications de structure d'entreprises par transferts d'immobilisations corporelles, veuillez préciser la nature de ces modifications

CREATION PAR

absorption

fusion

scission

CESSATION PAR

absorption

fusion

scission avec disparition

MODIFICATION PAR

absorption d'une autre entreprise

scission sans disparition

apport partiel d'actif à une autre entreprise

apport partiel d'actif par une autre entreprise

APPORTS D'IMMOBILISATIONS CORPORELLES REÇUS PAR VOTRE ENTREPRISE

(1) : Préciser entreprise : disparue, créée ou encore existante.

Entreprise(s) apporteuse(s)	APE	SIREN	Date de la décision	Date d'effet	Observations (1)	Montant des apports reçus
						F
						F
						F

TOTAL DES INVESTISSEMENTS par voie d'apport reçus par votre entreprise (immobilisations comptabilisées à leur valeur d'apport, plus-values comprises)

Total égal au montant A déclaré au cadre V

TOTAL DES APPORTS

Francs

CESSIONS PAR VOIE D'APPORT D'IMMOBILISATIONS CORPORELLES FAITES A D'AUTRES ENTREPRISES

Entreprise(s) bénéficiaire(s)	APE	SIREN	Date de la décision	Date d'effet	Observations (1)	Montant des cessions par voie d'apport
						F
						F
						F

TOTAL DES CESSIONS : elles doivent être comptabilisées à leur valeur d'apport et non à leur valeur inscrite au bilan.

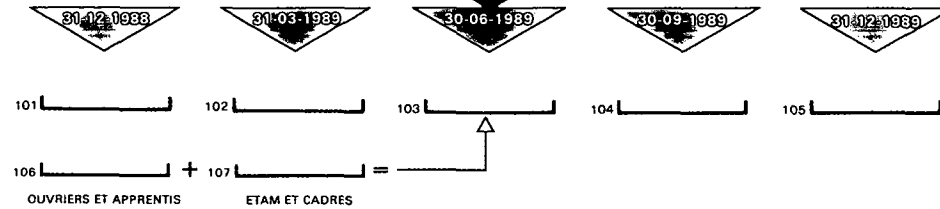
Total égal au montant B déclaré au cadre V

TOTAL DES CESSIONS

Francs

1. EFFECTIF SALARIÉ

Cet effectif au 30-06-1989 doit correspondre à celui du cadre VIII "RÉPARTITION DES ÉTABLISSEMENTS SELON LEUR NATURE".



① Effectif salarié inscrit dans les établissements de métropole et DOM, à l'exclusion du personnel intérimaire, du personnel prêté à d'autres entreprises ou du personnel prêté par d'autres entreprises

① EFFECTIF SALARIÉ INSCRIT DANS LES ÉTABLISSEMENTS DE MÉTROPOLE ET DE DOM

② RÉPARTITION AU 30.06.1989

2. RÉMUNÉRATIONS DE L'EFFECTIF SALARIÉ VERSÉES EN 1989

REMUNERATIONS DE L'EFFECTIF TOTAL 108 _____ Francs

dont REMUNERATIONS DES OUVRIERS 109 _____ Francs

3. NOMBRE D'HEURES TRAVAILLÉES par le personnel ouvrier et apprenti inscrit dans l'entreprise en 1989

110 _____ heures

Ces rémunérations correspondent au montant brut déclaré aux Contributions directes : imprimé DADS 1, col.20.

▷ Y compris les heures supplémentaires et les heures ouvrées du personnel ouvrier détaché ou prêté à d'autres entreprises

▷ Non compris les heures indemnisées au titre du chômage-intempéries ou les heures correspondant aux jours fériés et payés.

III. ACTIVITES DE L'ENTREPRISE (métropole et DOM)

0.4 1. COMPTE DE RESULTAT (hors taxes) relatif au dernier exercice clos avant le 01-01-1990

EXERCICE ► DATE DE CLOTURE JOUR MOIS ANNEE EN MOIS DUREE

 ┌──┐ ┌──┐ ┌──┐ ┌──┐ ┌──┐ ┌──┐ ┌──┐ ┌──┐ ┌──┐

 172 173 174 175 176 177 178 179 180

 198.9

MONTANT DES TAXES SUR LE CHIFFRE D'AFFAIRES 234 F

0.5		* COMPTES	MONTANTS EN FRANCS HORS TAXES	
ACHATS DE MARCHANDISES		607 - 6097	190	F
variation des stocks (a)		6037		F
ACHATS DE MATIERES PREMIERES ET AUTRES APPROVISIONNEMENTS		601 + 602 - 6091 - 6092	192	F
variation des stocks (b)		6031 + 6032		F
AUTRES ACHATS ET CHARGES EXTERNES		604 + 605 + 606 - 6094 - 6095 - 6096 - 6098 + 61 + 62	194	F
IMPOTS, TAXES ET VERSEMENTS		63	195	F
SALAIRES ET TRAITEMENTS		641 + 644	196	F
CHARGES SOCIALES		645 + 646 + 647 + 648	197	F
DOTATIONS D'EXPLOITATION				
- sur immobilisations		amortissement	6811 + 6812	198 F
- sur actif circulant		provisions	6816	199 F
- pour risques et charges		(provisions)	6817	200 F
AUTRES CHARGES		(provisions)	6815	201 F
TOTAL DES CHARGES D'EXPLOITATION		65 - 655	202	F
TOTAL DES CHARGES D'EXPLOITATION			203	F
QUOTES-PARTS DE RESULTAT		655	204	F
CHARGES FINANCIERES		66 + 686	205	F
CHARGES EXCEPTIONNELLES		67 + 687	206	F
PARTICIPATION DES SALAIRES AUX FRUITS DE L'EXPANSION		691	207	F
IMPOTS SUR LES BENEFICES (c)		695 + 697		F
BENEFICE			208	F
TOTAL DES CHARGES			209	F
TOTAL DES CHARGES			210	F

(a) et (b) Stock initial - stock final: préciser le signe dans la case.
* les numéros cités en référence sont ceux du nouveau plan comptable.

Ce compte a-t-il fait l'objet de consolidation avec d'autres unités ? oui non (cocher la case correspondante).
Si oui, indiquer ci-dessous la raison sociale et le n° SIREN de la Société Mère qui présente les comptes consolidés.

SOCIETE MERE _____ SIREN _____

175

Le compte ne concerne que l'Entreprise à l'exclusion de la SAM (Société Auxiliaire de Matériel) et des autres filiales. Il se rapporte aux seuls établissements métropolitains et des départements d'Outre-Mer. Les activités des établissements à l'étranger sont à déclarer au cadre IV.

0.6		* COMPTES	MONTANTS EN FRANCS HORS TAXES	
VENTES DE MARCHANDISES		707 - 7097	211	F
PRODUCTION VENDUE de biens et de services		70 - 707 - 709 + 7097	212	F
Produits nets partiels sur opérations à long terme (c)		73		F
PRODUCTION STOCKEE (d)		71		F
PRODUCTION IMMOBILISEE		72		F
SUBVENTIONS D'EXPLOITATION		74		F
REPRISES SUR AMORTISSEMENTS ET PROVISIONS ET TRANSFERTS DE CHARGES		781 + 791		F
AUTRES PRODUITS		75 - 755		F
TOTAL DES PRODUITS D'EXPLOITATION			218	F
TOTAL DES PRODUITS D'EXPLOITATION			219	F
QUOTES-PARTS DE RESULTAT		755	220	F
PRODUITS FINANCIERS		76 + 786 + 796		F
PRODUITS EXCEPTIONNELS		77 + 787 + 797		F
PERTE			222	F
TOTAL DES PRODUITS			223	F
TOTAL DES PRODUITS			224	F

(c) Préciser le signe dans la case.

(d) Stock final - stock initial: préciser le signe dans la case.

III. ACTIVITES DE L'ENTREPRISE (métropole et DOM) (suite)

0.7 2. VENTILATION DES AUTRES ACHATS ET CHARGES EXTERNES - hors taxes

Rappel du poste « **Autres achats et charges externes** » du Compte de Résultat

Ventiler ci-dessous ce montant

a) la somme de ces 2 lignes relatives à la sous-traitance doit être égale aux comptes 604 + 605 + 611*.

* les numéros cités en référence sont ceux du nouveau plan comptable.

Attention :

Les autres achats et charges externes ne contiennent pas le salaire et les charges du personnel titulaire figurant sur le compte de résultat.

TRAVAUX DE BTP CONFIS À DES SOUS-TRAITANTS
 AUTRE SOUS-TRAITANCE (HORS BTP)
 CRÉDIT-BAIL MOBILIER
 LOCATIONS MOBILIÈRES
 COÛT DU PERSONNEL INTÉRIEURE
 COÛT DU PERSONNEL DÉTACHÉ OU PRÊTÉ À L'ENTREPRISE
 ACHATS ET CHARGES EXTERNES AUTRES QUE CEUX PRÉCÉDEMMENT DEMANDÉS

(a)	250	F
(a)	251	F
* compte 6122	252	F
* compte 6135	253	F
* compte 6211	254	F
* compte 6214	255	F
	256	F
TOTAL	257	F

0.8 3. DESCRIPTION DE L'ACTIVITÉ DE L'ENTREPRISE - hors taxes

ÉVALUATION DE LA PRODUCTION

PRODUCTION STOCKÉE ①		F
Produits nets partiels sur opérations à long terme ①		F
VENTES DE MARCHANDISES		F
PRODUCTION VENDUE		F
PRODUCTION IMMOBILISÉE		F
PRODUCTION DE L'EXERCICE		F

AUTRES ACTIVITÉS

Dans ces rubriques inscrire les activités ne comportant PAS DE POSE telles que transport, location, revente en l'état, vente de produits extraits par l'entreprise, etc.

Ces montants doivent être égaux

RÉPARTITION DE LA PRODUCTION PAR ACTIVITÉ

TRAVAUX DE BTP (y compris variation des travaux en cours)	260	F
262	261	F
264	263	F
266	265	F
268	267	F
270	269	F
PRODUCTION DE L'EXERCICE	271	F

4. SOCIÉTÉ EN PARTICIPATION (SP)

Si vous avez été gérant d'une (ou plusieurs) SP munie(s) d'une comptabilité autonome qui n'apparaît ni dans vos propres comptes, ni dans ceux des associés, autrement que par quote-part de résultat vous concernant, indiquez le montant de BTP réalisé par la (les) SP.

V

MONTANT DES TRAVAUX DE BTP réalisés par la (les) SP

272 F

SIREN DE LA SP

Si la (les) SP a (ont) reçu une identification, indiquez le (leur) numéro SIREN.

5. EVALUATION DU TOTAL "CHANTIERS"

Reportez ici les montants U et V déclarés ci-dessus.

Le montant doit être égal au total du cadre VII "CHANTIERS"

TRAVAUX DE BTP	U	+	_____ F
TRAVAUX DES SP	V		_____ F
TOTAL CHANTIERS	W	=	_____ F
TOTAL CHANTIERS (Rappel de l'exercice précédent)			_____ F
dont travaux confiés à des sous-traitants			_____ F

IV. ACTIVITÉS DE L'ENTREPRISE À L'ÉTRANGER ET DANS LES TOM

Rappeler le SIREN de l'entreprise

Votre entreprise, à l'exclusion de toute filiale, a-t-elle réalisé des travaux hors métropole (étranger et TOM) au cours du dernier exercice clos avant le 01-01-1990 ?

Cocher la case correspondante

OUI

NON

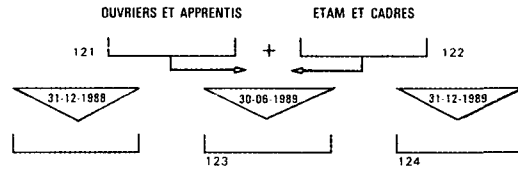
Renseigner précisément les cadres 1 et 2

Laisser les cadres 1 et 2 vierges

0,3

1. EMPLOI

Effectif travaillant à l'étranger ou dans les TOM



Cet effectif est-il déjà comptabilisé dans le cadre « Emploi » (feuille 1) ?

OUI

NON

2. CHANTIERS

Ces travaux sont-ils comptabilisés dans le « Compte de Résultat » fourni au cadre III (feuille 1) ?

OUI

Ventiler les chantiers sur la même feuille que les chantiers en métropole (cadre VII). Préciser le pays dans la rubrique « Nature du client ».

NON

Ventiler ci-dessous ces montants (une ligne par chantier)

MONTANT HORS TAXES ARRONDIS AU FRANC

ENSEMBLE DES TRAVAUX HORS MÉTROPOLÉ

DONT TRAVAUX CONFIS À DES SOUS-TRAITANTS

F

F

160

1,7

	PAYS	NATURE DU MAÎTRE D'OUVRAGE OU DU CLIENT	NATURE DE L'OUVRAGE	Ouvrage n'ayant jamais servi		NATURE DU TRAVAIL	MONTANTS HORS TAXES ARRONDIS AU FRANC	
				814	815		ENSEMBLE DES TRAVAUX HORS MÉTROPOLÉ	DONT TRAVAUX CONFIS À DES SOUS-TRAITANTS
	811	812	813			816	818	819
0,1								F
0,2								F
0,3								F
0,4								F
0,5								F
0,6								F
0,7								F
0,8								F
0,9								F
1,0								F
						TOTAL		F

V. IMMOBILISATIONS, INVESTISSEMENTS ET CESSIONS CORPORELLES DE L'ENTREPRISE* du dernier exercice clos avant le 01-01-1990

0 9 1. COMPTE D'IMMOBILISATIONS CORPORELLES

Les montants demandés font partie du tableau des immobilisations figurant dans l'annexe du système de base du Plan Comptable. Ils s'entendent hors taxes déductibles et sans aucune déduction d'amortissement (sont exclues les immobilisations incorporelles et financières).

TOTAL DES IMMOBILISATIONS CORPORELLES	VALEUR BRUTE AU DEBUT DE L'EXERCICE a	AUGMENTATIONS		DIMINUTIONS		VALEUR BRUTE A LA CLOTURE DE L'EXERCICE A a + b + c - d - e
		Héévaluations b	Acquisitions, créations ou apports c	Par virement des immobilisations en cours à un autre poste d	Cessions à un tiers ou mises hors service e	
301	F 302	F 303	F 304	F 305	F 306	F

Les immobilisations reçues lors d'une modification de structure doivent figurer dans les AUGMENTATIONS (1-c) et être ventilées dans la colonne « INVESTISSEMENTS RECUS PAR VOIE D'APPORTS ». Les cessions faites doivent être inscrites dans les DIMINUTIONS.

1 0 2. REPARTITION PAR NATURE DES INVESTISSEMENTS CORPORELLES DE L'EXERCICE
(y compris le solde sur l'exercice des immobilisations en cours)

1 1 3. NATURE DES CESSIONS CORPORELLES

	INVESTISSEMENTS ACQUIS OU CREEES HORS APPORTS	INVESTISSEMENTS RECUS PAR VOIE D'APPORTS
TERRAINS	310 F	321 F
BATIMENTS EXISTANTS	F	F
CONSTRUCTIONS NEUVES, TRAVAUX DE GENIE CIVIL, AGENCEMENTS SE RAPPORTANT AUX CONSTRUCTIONS NEUVES ET ANCIENNES	311 F	322 F
	312 F	323 F
OUTILLAGE, MATERIEL ET INSTALLATIONS SPECIALISEES DE CHANTIERS	neuf 313 F	324 F
	occasion 314 F	325 F
MATERIEL DE TRANSPORT	neuf 315 F	326 F
	occasion 316 F	327 F
AUTRES IMMOBILISATIONS CORPORELLES (sauf matériel de transport)	317 F	328 F
TOTAL	318 F	A 329 F
TOTAL DES INVESTISSEMENTS CORPORELLES (égal au montant c - d du § 1)		F
RAPPEL DU TOTAL DES INVESTISSEMENTS CORPORELLES DE L'EXERCICE PRECEDENT		F

VALEUR BRUTE DES IMMOBILISATIONS CORPORELLES sorties de l'actif au cours de l'exercice	PRIX REEL DE CESSION OU VALEUR D'APPORT
CESSIONS CORPORELLES COURANTES	F
340	344 F
CESSIONS CORPORELLES PAR VOIE D'APPORTS	B
341	345 F
MISES HORS SERVICE	F
342	
TOTAL (égal au montant e du § 1)	F
343	

Si les montants A et B sont renseignés, le cadre I « Evénements ayant affecté la vie de l'entreprise » doit être rempli.

VI. IMMOBILISATIONS, INVESTISSEMENTS ET CESSIONS CORPORELS DE LA SAM (Société Auxiliaire de Matériaux)

1 IDENTIFICATION DE LA SAM

N° Siren de la SAM

--	--	--	--	--	--	--	--	--	--	--	--	--	--	--	--	--	--	--	--

RAISON SOCIALE ▷

ADRESSE ▷

2 2. COMPTE D'IMMOBILISATIONS CORPORELLES

Les montants demandés s'entendent hors taxes déductibles et sans aucune déduction d'amortissement.

	VALEUR BRUTE AU DEBUT DE L'EXERCICE		AUGMENTATIONS			DIMINUTIONS		VALEUR BRUTE A LA CLOTURE DE L'EXERCICE				
	a	F	Réévaluations	b	Acquisitions, créations ou apports	c	Par virement des immobilisations en cours à un autre poste	d	Cessions à un tiers ou mises hors service	e	a + b + c - d - e	F
TOTAL DES IMMOBILISATIONS CORPORELLES	351	F	352	F	353	F	354	F	355	F	356	F

3 3. REPARTITION PAR NATURE DES INVESTISSEMENTS CORPORELS DE L'EXERCICE (y compris le solde de l'exercice des immobilisations en cours)

4 4. NATURE DES CESSIONS CORPORELLES

	neuf	F	occasion	F	TOTAL	F
MATERIELS, ENGS ET GROS OUTILLAGE	360	F	361	F		
MATERIEL DE TRANSPORT	362	F	363	F		
AUTRES IMMOBILISATIONS CORPORELLES (sauf matériel de transport)	364	F	365	F		
TOTAL	365	F	A	F	371	F
TOTAL DES INVESTISSEMENTS CORPORELS (égal au montant c - d du § 2)				F		
RAPPEL DU TOTAL DES INVESTISSEMENTS CORPORELS DE L'EXERCICE PRECEDENT				F		

	F	F
CESSIONS CORPORELLES COURANTES	380	F
CESSIONS CORPORELLES PAR VOIE D'APPORTS	381	F
MISES HORS SERVICE	382	F
TOTAL (égal au montant e du § 2)	383	F
		B
		384
		385

Si les montants A et B sont renseignés, le cadre 1 « Événements ayant affecté la vie de l'entreprise » doit être rempli.

Réservé au chiffrage :

N° de feuille Nombre de lignes . Rappeler le numéro SIREN de l'entreprise ▷

INSTRUCTIONS POUR REMPLIR CE CADRE

L'information recueillie dans ce cadre permet notamment de mesurer, pour l'ensemble du secteur : la localisation de l'activité, l'importance des travaux d'amélioration et d'entretien, la répartition des travaux par branche d'activité, par ouvrage, le poids des secteurs économiques dans la clientèle des entreprises.

La réponse au cadre « Chantiers » est obligatoire : sans ce cadre, votre réponse n'est pas considérée comme valable. Ventiler le montant W porté au cadre III (feuille 2) : travaux de BTP (y compris variation des travaux en cours), plus le cas échéant les travaux des sociétés en participation.

Inscrire un chantier par ligne.

Toutefois, si le nombre de chantiers est trop important :

- détailler un par un tous les chantiers importants;
- regrouper les petits chantiers semblables en autant de lignes qu'il est nécessaire.

Important. - Préciser dans la case correspondante : « Ouvrage n'ayant jamais servi » (travaux neufs) ou « Ouvrage ayant déjà servi » (travaux d'amélioration ou d'entretien).

Numéro du département ou a été effectué le chantier	NATURE DU MAÎTRE D'OUVRAGE OU DU CLIENT	NATURE DE L'OUVRAGE	Ouvrage n'ayant jamais servi		NATURE DU TRAVAIL	MONTANTS HORS TAXES ARRONDIS AU FRANC			
			Ouvrage ayant déjà servi			Y COMPRIS LES TRAVAUX CORRÉS A DES SOUS TRAITÉS		DONT TRAVAUX CORRÉS A DES SOUS TRAITÉS	
MAÎTRE D'OUVRAGE		OUVRAGE	Neuf	Entretien	TRAVAUX				
1. Pour les entreprises privées autres que les banques et les compagnies d'assurance inscrire « entreprise privée » ; s'il s'agit d'une banque ou d'une compagnie d'assurance, inscrire « banque » ou « compagnie d'assurance ».						Indiquer en clair la fonction de l'ouvrage. Exemples : logement en immeuble, maison individuelle, usine, garage, bureaux, bâtiments agricoles, route, pont... Distinguer : les ouvrages en construction, n'ayant jamais servi, des ouvrages ayant déjà servi (sur lesquels sont effectués des travaux d'amélioration ou d'entretien). Pour cela, cocher la case correspondante.	Amélioration		Indiquer précisément le type de travail réalisé sur chaque chantier. Exemples : terrassement, VRD, adduction d'eau, travaux à la mer, ravalement de façades, équipement électrique HT, charpente bois, etc.
2. Pour les entreprises publiques et nationales, les administrations, les organismes privés ou publics, indiquer le nom en clair : DDE, EDF, PTT, commune, SNCF, Éducation nationale, etc.									
3. Pour les particuliers, indiquer simplement « particulier ».									
1, 2	DDE	Pont	X		Ossature en béton armé	7 862 400	F	0	F
7, 7	Entreprise privée	Usine		X	Ventilation mécanique contrôlée	541 000	F	0	F
8, 2	SNCF	Bâtiment de gare	X		Installation électrique HT	807 650	F	241 700	F

801

802

803

804

805

806

808

809

1 5

VIII. RÉPARTITION DES ÉTABLISSEMENTS SELON LEUR NATURE

Ce cadre ne concerne que les établissements situés en France métropolitaine ou dans les DOM.

Rappeler le numéro SIREN de l'entreprise ▷

L'entreprise a-t-elle d'autres établissements que le siège social ?
(Cocher la case correspondante)

OUI ▶ Compléter la ligne A (siège social) et les listes B et C : une ligne par établissement

NON ▶ Compléter uniquement la ligne A (siège social)

Rappeler l'effectif salarié total inscrit dans l'entreprise au 30-06-1989 →

Ventiler ci-dessous cet effectif

164

A. SIÈGE SOCIAL ▶

B. AGENCES RÉGIONALES ET ÉTABLISSEMENTS AUXILIAIRES

Par exemple : magasin de vente, entrepôt, laboratoire, chantier de longue durée, service de location de matériel, autres à préciser.

Préciser :
nom, adresse

SIRET	DÉPT		EFFECTIF SALARIÉ au 30-06-1989
	402	403	
401 <input type="text"/>	A	<input type="text"/>	<input type="text"/>
<input type="text"/>	B	<input type="text"/>	<input type="text"/>
<input type="text"/>	B	<input type="text"/>	<input type="text"/>
<input type="text"/>	B	<input type="text"/>	<input type="text"/>
<input type="text"/>	B	<input type="text"/>	<input type="text"/>
<input type="text"/>	B	<input type="text"/>	<input type="text"/>
<input type="text"/>	B	<input type="text"/>	<input type="text"/>
<input type="text"/>	B	<input type="text"/>	<input type="text"/>

Pour les établissements suivants, porter uniquement les 5 derniers chiffres du numéro SIRET

INSTRUCTIONS POUR REMPLIR CE CADRE

Ne compter ni les marchandises destinées à la revente en l'état (déclarées au poste « achats de marchandises » du compte de résultat), ni les matériels et outillages achetés à titre d'investissements (inscrits à un compte d'immobilisation).

Les montants sont demandés hors taxes, mais y compris les droits de douane afférents.

À défaut de montants détaillés, indiquer le montant total des achats et un pourcentage approximatif par produit.

La liste des produits ci-dessous est suffisamment détaillée pour s'adapter à tous les types d'activités : il est probable que votre entreprise ne sera concernée que par quelques-uns de ces produits.

Montant du poste « achats de matières premières et autres approvisionnements » (comptes 601 + 602 – 6091 – 6092, à l'exclusion des achats de marchandises destinées à la revente en l'état)

F

Veuillez répartir ci-dessous ce montant

ARRONDIR AU FRANC

Classe
de la NAP

05	Produits pétroliers raffinés.	Carburants, lubrifiants, bitumes.	_____ F	0 1
10	Produits de la sidérurgie.	Poutrelles, palplanches, rails, barres, ronds à béton, fil machine, tôles et feuillards, fer blanc et tôles revêtues.	900 _____ F	0 2
11	Produits de la première transformation de l'acier.	Treillis soudés, armatures à béton, tubes d'acier, profils de bardage en acier.	_____ F	0 3
13	Demi-produits non ferreux, cuivre, plomb, zinc, aluminium.	Barres et profilés, laminés et feuilles minces, tubes et tuyaux, profils de bardage en aluminium. Câbles et fils.	_____ F	0 4

14	Minéraux divers.	Asphalte, schistes, schistes asphaltiques et bitumeux, terreaux.	_____ F	0 5
15	Matériaux de construction et céramique.	Sables et graviers, pavés et bordures en pierre, ardoises, produits rouges (briques, tuiles, hourdis), produits réfractaires, plâtres, chaux et ciments, béton prêt à l'emploi, éléments préfabriqués, parpaings et bordures en béton, grès et céramique.	_____ F	0 6
16	Verre.	Verre plat, miroiterie, laines de verre.	_____ F	0 7
17-18 52	Produits chimiques de base et de la parachimie. Produits en caoutchouc.	Goudrons, produits de base pour le revêtement, produits noirs, acides, oxygène, gaz comprimés, peinture, vernis, colles, produits d'entretien, détergents synthétiques, abrasifs, explosifs. Caoutchouc, pneumatiques.	_____ F	0 8
20	Produits de la fonderie.	Tuyaux en fonte, radiateurs en fonte, fonte d'édilité.	_____ F	0 9
21-23 24	Produits du travail des métaux. Accessoires mécaniques Équipements industriels.	Menuiserie métallique, quincaillerie, tôles perforées, chaudières en fonte et en acier, pièces de rechange, chaudronnerie, robinetterie, accessoires de tuyauterie.	_____ F	1 0
28	Matériel électrique.	Appareillage électrique, ascenseurs, piles et accumulateurs, matériel d'éclairage électrique, isolants électriques, tubes, lampes, instruments de mesure électrique ou électronique, câbles et fils isolés.	_____ F	1 1
50-44 53	Produits textiles. Papiers. Matières plastiques.	Tapisserie, moquette, papiers peints et autres papiers et cartons. Produits de la transformation : revêtements de sol ou de mur en plastique, objets divers.	_____ F	1 2
48	Produits du travail mécanique du bois.	Bois sciés, coffrages, charpentes, poteaux, traverses, panneaux de menuiserie, parquets, bois collés ou lamifiés, contreplaqué de coffrage, menuiserie normalisée.	_____ F	1 3
	Autres produits (à préciser).		_____ F	3 0

