


B - LES CHANTIERS
DES ENTREPRISES DE BÂTIMENT
ET TRAVAUX PUBLICS EN 1990



SOMMAIRE DÉTAILLÉ

	Pages
Rétrospective des chantiers en métropole	102 et 103
Chapitre I - CHANTIERS EN MÉTROPOLE	105 à 122
1 - La nature du client	107 à 109
2 - La nature de l'ouvrage	110 à 112
3 - La nature du travail	113 à 119
4 - L'état de l'ouvrage	120 et 121
5 - La sous-traitance confiée	122
Chapitre II - CHANTIERS HORS MÉTROPOLE	123 à 125
1 - Les principaux pays clients	124
2 - La région du monde et la nature de l'ouvrage	124
3 - La nature de l'ouvrage et la taille des entreprises	125
4 - La nature du travail et la taille des entreprises	125
Chapitre III - RÉSULTATS RÉGIONAUX	127 à 141
Rétrospective	128
Principaux agrégats	129
1 - Analyse des échanges inter-régionaux	130 à 137
2 - La nature du client	138
3 - La nature de l'ouvrage	139
4 - La nature du travail	140 et 141

RÉTROSPECTIVE DES CHANTIERS EN MÉTROPOLE

a - ENSEMBLE DES ENTREPRISES

MONTANT DES TRAVAUX EFFECTUÉS SELON L'OUVRAGE

Unité : million de francs

NATURE DE L'OUVRAGE	1986	1988	1989	1990
BÂTIMENT				
Maisons individuelles	132 220	152 541	157 224	158 222
Autres logements	69 886	87 220	93 592	109 228
Ateliers, usines	43 250	53 413	68 553	84 794
Bureaux	29 793	44 648	55 467	59 188
Autres	84 237	102 928	104 785	102 557
Total bâtiment	359 386	440 750	479 621	513 989
TRAVAUX PUBLICS				
Réseaux de transport	43 543 (1)	68 576	65 356	74 336
Réseaux de distribution	26 585 (2)	32 091	32 663	36 639
Autres	10 489	11 701	13 512	13 186
Total travaux publics	80 617	112 368	111 531	124 161
TOTAL	440 003	553 118	591 152	638 150

MONTANT DES TRAVAUX EFFECTUÉS SELON LE CLIENT

Unité : million de francs

CLIENT	1986	1988	1989	1990
Sociétés et quasi sociétés publiques non financières	30 889	29 576	30 158	33 219
Sociétés et quasi sociétés privées non financières	137 889	181 405	212 919	242 082
Institutions de crédit et entreprises d'assurances	4 702	6 169	6 270	7 171
Organismes d'HLM	22 069	23 471	23 752	21 912
Administrations	87 289	131 099	125 552	130 247
Ménages	157 164	181 397	192 500	203 519
TOTAL	440 003	553 118	591 152	638 150

MONTANT DES TRAVAUX EFFECTUÉS SELON L'ÉTAT DE L'OUVRAGE

Unité : million de francs

ÉTAT DE L'OUVRAGE	1986	1988	1989	1990
Neuf	240 727	306 717	334 923	360 004
Amélioration-Entretien	199 276	246 401	256 229	278 146
BÂTIMENT TRAVAUX PUBLICS	440 003	553 118	591 152	638 150

(1) Voies de communications

Changement de nomenclature en 1985

(2) Lignes et canalisations.

Source : EAE/BTP, Ministère de l'Équipement, des Transports et du Tourisme. DAEI-SDISC.

RÉTROSPECTIVE DES CHANTIERS EN MÉTROPOLE

b - ENTREPRISES DE PLUS DE 10 SALARIÉS

MONTANT DES TRAVAUX EFFECTUÉS SELON L'OUVRAGE

Unité : million de francs

NATURE DE L'OUVRAGE	1983	1984	1985	1986	1987	1988	1989	1990
BÂTIMENT								
Maisons individuelles	36 455	36 330	32 800	38 880	34 582	42 689	44 039	42 382
Autres logements	42 048	41 776	42 696	45 391	45 734	57 782	55 015	66 601
Ateliers, usines	28 746	27 029	28 310	36 288	36 063	42 487	54 285	66 665
Bureaux	21 175	17 740	18 805	21 907	26 952	32 602	40 507	44 368
Autres	36 913	50 151	54 279	57 033	64 509	70 223	68 605	68 801
Total bâtiment	165 337	173 026	176 690	199 499	207 840	245 783	262 450	288 818
TRAVAUX PUBLICS								
Réseaux de transport	29 938	29 285	35 769 (1)	40 849 (1)	44 529 (1)	62 245	57 070	67 595
Réseaux de distribution	22 910	20 512	25 947 (2)	25 308 (2)	28 392 (2)	29 341	29 947	33 285
Autres TP	12 492	15 817	5 864	7 328	6 871	8 240	8 442	6 977
Total travaux publics	65 341	65 614	67 580	73 486	79 792	99 826	95 459	107 857
TOTAL	230 678	238 640	244 470	272 985	287 632	345 609	357 909	396 674

MONTANT DES TRAVAUX EFFECTUÉS SELON LE CLIENT

Unité : million de francs

CLIENT	1983	1984	1985	1986	1987	1988	1989	1990
Sociétés et quasi sociétés publiques non financières	26 184	26 051	24 523	28 058	27 506	26 490	26 635	28 575
Sociétés et quasi sociétés privées non financières	82 345	86 150	95 629	104 082	109 889	135 494	154 967	178 913
Institutions de crédit et entreprises d'assurances	2 992	4 151	3 508	3 446	3 472	4 029	4 407	4 969
Organismes d'HLM	15 985	16 209	15 970	17 422	16 344	16 903	15 881	15 812
Administrations	62 565	65 640	66 623	72 661	85 084	106 777	97 514	106 309
Ménages	40 607	40 439	38 217	47 316	45 337	55 916	58 506	62 096
TOTAL	230 678	238 640	244 470	272 985	287 632	345 609	357 909	396 674

MONTANT DES TRAVAUX EFFECTUÉS SELON L'ÉTAT DE L'OUVRAGE


Unité : million de francs

ÉTAT DE L'OUVRAGE	1983	1984	1985	1986	1987	1988	1989	1990
Neuf	140 126	143 749	155 179	175 636	183 472	223 325	235 741	253 684
Amélioration-Entretien	90 552	94 891	89 291	97 349	104 160	122 284	122 168	142 991
BÂTIMENT								
TRAVAUX PUBLICS	230 678	238 640	244 470	272 985	287 632	345 609	357 909	396 674

(1) Voies de communications Changement de nomenclature en 1985


(2) Lignes et canalisations.

Source : EAE/BTP, Ministère de l'Équipement, des Transports et du Tourisme. DAEI-SDISC.



I

CHANTIERS EN MÉTROPOLE



1. NATURE DU CLIENT

1.1 - MONTANT DES TRAVAUX SELON LA TAILLE DE L'ENTREPRISE
ET LA NATURE DU CLIENT

Unité : million de francs

CLIENT	TAILLE	Hors tranche	0 à 10 salariés	11 à 49 salariés	50 à 199 salariés	200 à 999 salariés	1 000 salariés et plus	TOTAL
SOCIÉTÉS ET QUASI SOCIÉTÉS PUBLIQUES NON FINANCIÈRES								
	Secteur énergie	649	1 635	3 359	2 704	3 472	2 509	14 327
	Secteur transports	158	542	1 661	1 172	3 915	1 890	9 338
	Autres	341	1 320	3 112	1 206	1 369	2 207	9 554
	Total	1 148	3 496	8 131	5 081	8 756	6 606	33 219
SOCIÉTÉS ET QUASI SOCIÉTÉS PRIVÉES NON FINANCIÈRES								
		9 354	53 815	14 257	44 161	34 486	36 010	242 082
INSTITUTIONS DE CRÉDIT ET ENTREPRISES D'ASSURANCE								
	Institutions de crédit	263	1 201	1 996	536	580	91	4 667
	Entreprises d'assurance	44	293	908	309	226	227	2 007
	S.q.s. financières sans autre précision	70	331	8	35	-	54	497
	Total	376	1 825	2 912	879	806	372	7 171
ORGANISMES D'HLM								
		1 026	5 074	8 700	4 059	2 082	971	21 912
ADMINISTRATIONS								
	Administrations publiques centrales	1 291	3 882	9 143	7 919	10 470	6 658	39 363
	Administrations publiques locales	3 104	14 735	23 776	15 923	12 443	18 682	88 663
	Administrations de Sécurité sociale	23	146	229	60	33	20	511
	Administrations privées	49	599	479	177	87	8	1 398
	Administrations étrangères et internationales	1	5	28	38	12	7	91
	Administrations sans autre précision	4	99	93	10	15	-	221
	Total	4 471	19 466	33 747	24 127	23 060	25 375	130 247
	MÉNAGES	12 773	128 650	45 501	10 646	3 872	2 076	203 519
	ENSEMBLE	29 149	212 327	163 248	88 955	73 061	71 411	638 150

Source : EAE/BTP, Ministère de l'Équipement, des Transports et du Tourisme. DAEI-SDISC.

NATURE DU CLIENT

1.2 - MONTANT DES TRAVAUX SELON LA NATURE DU TRAVAIL
ET LA NATURE DU CLIENT

CLIENT	NATURE DU TRAVAIL	5510 Travaux d'aménagement etc.	5511 Construction de lignes de transports, etc.	5512 Infrastructure générale	5513 Construction de chaussées	5520 Forages, sondages, etc.	5530 Construction d'ossatures, etc.
	SOCIÉTÉS ET QUASI SOCIÉTÉS PUBLIQUES NON FINANCIÈRES						
	Secteur énergie	3 062	4 161	1 141	5	132	350
	Secteur transports	314	353	3 606	31	452	1 509
	Autres	1 218	1 872	669	1	29	79
	Total	4 594	6 385	5 417	38	613	1 937
	SOCIÉTÉS ET QUASI SOCIÉTÉS PRIVÉES NON FINANCIÈRES	19 149	2 903	6 654	2 813	2 435	8 418
	INSTITUTIONS DE CRÉDIT ET ENTREPRISES D'ASSURANCE						
	Institutions de crédit	43	—	10	—	6	16
	Entreprises d'assurance	117	—	1	—	6	104
	S.q.s. financières sans autre précision	—	—	—	—	—	—
	Total	160	—	11	—	12	120
	ORGANISMES D'HLM	631	42	9	5	9	516
	ADMINISTRATIONS						
	Administrations publiques centrales	7 668	206	4 351	6 983	351	2 779
	Administrations publiques locales	24 216	3 718	4 505	10 170	705	2 480
	Administrations de Sécurité sociale	19	3	—	—	3	1
	Administrations privées	173	21	42	—	13	17
	Administrations étrangères et internationales	6	—	—	—	2	—
	Administrations sans autre précision	17	—	35	—	2	1
	Total	32 098	3 949	8 933	17 152	1 076	5 278
	MÉNAGES	10 650	619	676	177	438	722
	ENSEMBLE	67 281	13 899	21 699	20 185	4 582	16 991

Source : EAE/BTP, Ministère de l'Équipement, des Transports et du Tourisme. DAEI-SDISC.

NATURE DU CLIENT

1.2 - MONTANT DES TRAVAUX SELON LA NATURE DU TRAVAIL
ET LA NATURE DU CLIENT

Unité : million de francs

5531 Installation industrielle, etc.	5540 Installation électrique	5550 Construction industrialisée	5560 Maçonnerie, etc.	5570 Génie climatique	5571 Menuiserie Serrurerie	5572 Couverture Plomberie, etc.	5573 Aménagem. Finitions	TOTAL
256	2 198	2	1 236	206	582	223	774	14 327
24	583	—	1 239	203	363	247	414	9 338
211	2 213	2	1 232	473	480	254	820	9 554
491	4 994	4	3 707	883	1 424	725	2 008	33 219
2 730	38 396	2 913	64 168	16 175	24 278	19 787	31 266	242 082
—	1 004	9	809	422	868	177	1 303	4 667
—	229	—	589	113	194	238	416	2 007
—	3	—	371	4	—	117	1	497
—	1 236	9	1 770	539	1 062	532	1 721	7 171
1	1 575	263	6 716	1 696	3 269	2 507	4 673	21 912
72	1 977	108	6 862	1 488	1 689	1 988	2 842	39 363
79	8 386	496	14 846	2 645	5 311	4 400	6 707	88 663
—	47	—	122	27	71	75	143	511
—	153	1	288	69	181	106	334	1 398
—	52	—	15	2	1	2	11	91
—	14	—	15	6	89	11	33	221
151	10 627	605	22 147	4 236	7 342	6 581	10 071	130 247
508	14 162	3 079	64 068	11 694	29 507	30 226	36 994	203 519
3 881	70 990	6 873	162 576	35 222	66 882	60 357	86 732	638 150

Source : EAE/BTP, Ministère de l'Équipement, des Transports et du Tourisme. DAEI-SDISC.

2. NATURE DE L'OUVRAGE

2.1 - MONTANT DES TRAVAUX SELON LA NATURE DE L'OUVRAGE

Unité : million de francs et %

NATURE DE L'OUVRAGE	MONTANT DES TRAVAUX	%
LOGEMENTS		
Maisons individuelles	158 222	24,8
Logements collectifs	106 560	16,7
Logements sans autre précision	2 668	0,4
Total logements	267 451	41,9
BÂTIMENTS RÉSIDENTIELS		
Bâtiments résidentiels pour collectivités	8 261	1,3
Bâtiments résidentiels à caractère hôtelier	7 197	1,1
Bâtiments résidentiels sans autre indication	800	0,1
Total bâtiments résidentiels	16 257	2,5
BÂTIMENTS NON RÉSIDENTIELS		
Installations et bâtiments agricoles	5 209	0,8
Centrales nucléaires	1 822	0,3
Installations industrielles de grande dimension	68 062	10,7
Installations industrielles de petite dimension	14 909	2,3
Bâtiments destinés au stockage	5 754	0,9
Garages et parkings	5 045	0,8
Commerces de détail	24 160	3,8
Bureaux, halls	59 188	9,3
Bâtiments destinés à l'enseignement et la recherche	15 862	2,5
Bâtiments à vocation culturelle, sportive, de loisirs ou religieuse	9 139	1,4
Bâtiments à vocation sanitaire et sociale	9 312	1,5
Locaux d'accueil	2 428	0,4
Autres bâtiments non résidentiels	1 053	0,2
Total bâtiments non résidentiels	221 945	34,8
Bâtiments sans autre indication	8 337	1,3
TOTAL BÂTIMENT	513 989	80,5
VOIES DE COMMUNICATION		
Routes, chaussées, et pistes	57 809	9,1
Voies ferrées y compris métro	4 359	0,7
Ponts, tunnels	9 771	1,5
Ports, voies navigables	2 358	0,4
Autres voies de communication	38	-
Total voies de communication	74 336	11,6
LIGNES ET CANALISATIONS		
Ouvrages de télécommunications	2 222	0,3
Lignes de transport d'électricité	14 229	2,2
Conduites de pétrole et de gaz	1 967	0,3
Conduites d'eau	18 104	2,8
Autres lignes et canalisations	116	-
Total lignes et canalisations	36 639	5,7
AUTRES OUVRAGES DE TP		
Aménagement des terres et des eaux	3 028	0,5
Equipements sportifs et de loisir	7 978	1,3
TP sans autre indication	2 181	0,3
Total autres ouvrages de TP	13 186	2,1
TOTAL TRAVAUX PUBLICS	124 161	19,5
ENSEMBLE DES OUVRAGES DE BTP	638 150	100,0

Source : EAE/BTP, Ministère de l'Équipement, des Transports et du Tourisme. DAEI-SDISC.

NATURE DE L'OUVRAGE

2.2 - MONTANT DES TRAVAUX SELON L'ACTIVITÉ PRINCIPALE DE L'ENTREPRISE ET LA NATURE DE L'OUVRAGE

Unité : million de francs

APE	NATURE DE L'OUVRAGE	BÂTIMENT					TRAVAUX PUBLICS			TOTAL
		Maisons individuelles	Autres logements	Ateliers Usines *	Bureaux	Autres	Voies de communication	Lignes et canalisations	Autres ouvrages	
5510	Travaux d'aménagement des terres et des eaux ; voirie, parcs et jardins	6 379	1 656	3 592	1 368	3 977	19 890	14 063	7 766	58 690
5511	Construction de lignes de transport d'électricité	309	121	2 870	572	618	1 633	9 705	15	15 844
5512	Travaux d'infrastructure générale	976	901	5 005	1 012	3 287	16 328	4 099	1 561	33 170
5513	Construction de chaussées	251	436	476	141	668	23 546	416	388	26 322
5520	Forages, sondages, fondations spéciales	175	284	974	373	501	1 400	439	535	4 684
5530	Construction d'ossatures autres que métalliques	246	2 182	1 534	2 167	3 907	1 816	339	114	12 304
5531	Installation industrielle ; montage-levage	54	297	2 932	120	570	64	227	136	4 400
5540	Installation électrique	8 438	8 569	24 898	7 541	11 493	3 368	3 850	160	68 318
5550	Construction industrialisée	5 080	1 940	1 392	670	2 021	232	140	17	11 493
5560	Maçonnerie ; travaux courants de béton armé	53 885	31 580	16 716	14 801	30 236	5 635	2 662	1 810	157 327
5570	Génie climatique	7 793	9 034	7 333	4 343	6 419	36	18	100	35 075
5571	Menuiserie, serrurerie	25 478	13 930	5 488	9 471	12 467	157	353	108	67 452
5572	Couverture, plomberie et installations sanitaires	23 681	13 186	6 102	4 113	9 643	31	290	223	57 269
5573	Aménagements, finitions	25 476	25 112	5 481	12 494	16 749	199	38	253	85 801
	BÂTIMENT TRAVAUX PUBLICS	158 222	109 228	84 794	59 188	102 557	74 336	36 639	13 186	638 150

2.3 - MONTANT DES TRAVAUX SELON LA TAILLE DE L'ENTREPRISE ET LA NATURE DE L'OUVRAGE

Unité : million de francs

TAILLE	NATURE DE L'OUVRAGE	BÂTIMENT					TRAVAUX PUBLICS			TOTAL
		Maisons individuelles	Autres logements	Ateliers Usines *	Bureaux	Autres	Voies de communication	Lignes et canalisations	Autres ouvrages	
	Hors tranche	10 273	5 347	3 219	2 306	5 018	1 188	1 129	667	29 149
	0 à 10 salariés	105 567	37 280	14 909	12 515	28 737	5 552	2 225	5 542	212 327
	11 à 19 salariés	14 550	11 472	5 903	6 098	10 156	2 844	1 958	796	53 776
	20 à 49 salariés	16 806	23 161	13 769	13 652	22 649	9 517	7 208	2 711	109 472
	50 à 99 salariés	4 122	9 402	7 868	5 687	9 567	6 038	3 375	1 080	47 138
	100 à 199 salariés	3 771	8 350	6 673	4 992	7 496	5 977	3 915	642	41 816
	200 à 499 salariés	1 973	5 656	5 948	6 512	6 239	8 343	4 853	788	40 311
	500 à 999 salariés	657	4 906	4 459	3 292	4 673	10 964	3 562	238	32 750
	1 000 salariés et plus	504	3 655	22 047	4 135	8 021	23 913	8 414	722	71 411
	ENSEMBLE	158 222	109 228	84 794	59 188	102 557	74 336	36 639	13 186	638 150

* Ateliers, usines = centrales nucléaires + installations industrielles de petites et grandes dimensions.

Source : EAE/BTP, Ministère de l'Équipement, des Transports et du Tourisme. DAEI-SDISC.

NATURE DE L'OUVRAGE

2.4 - MONTANT DES TRAVAUX SELON LA NATURE DU CLIENT
ET LA NATURE DE L'OUVRAGE

Unité : million de francs

NATURE DE L'OUVRAGE	CLIENT							TOTAL
	Sociétés publiques non financières	Sociétés privées non financières	Institutions de crédit et entreprises d'assurance	Organismes d'HLM	Adminis- trations	Ménages		
LOGEMENTS								
Maisons individuelles	364	21 807	494	1 723	1 356	132 478	158 222	
Logements collectifs	500	46 649	1 096	18 799	3 969	35 548	106 560	
Logements sans autre précision	17	1 146	24	32	218	1 232	2 668	
Total logements	881	69 602	1 614	20 555	5 542	169 258	267 451	
BÂTIMENTS RÉSIDENTIELS								
Bâtiments résidentiels pour collectivités	58	1 820	26	280	5 749	327	8 261	
Bâtiments résidentiels à caractère hôtelier	52	5 150	11	12	367	1 605	7 197	
Bâtiments résidentiels sans autre indication	-	350	-	-	96	354	800	
Total bâtiments résidentiels	110	7 320	37	292	6 212	2 286	16 257	
BÂTIMENTS NON RÉSIDENTIELS								
Installations et bâtiments agricoles	21	1 267	6	-	116	3 799	5 209	
Centrales nucléaires	1 168	454	-	-	49	151	1 822	
Installations industrielles de grande dimension	3 785	59 335	39	41	1 090	3 772	68 062	
Installations industrielles de petite dimension	622	10 698	8	4	1 789	1 789	14 909	
Bâtiments destinés au stockage	171	4 324	5	5	468	781	5 754	
Garages et parkings	161	2 346	56	89	1 449	944	5 045	
Commerces de détail	145	15 986	31	48	604	7 347	24 160	
Bureaux, halls	4 675	30 895	5 188	289	14 384	3 755	59 188	
Bâtiments destinés à l'enseignement et la recherche	73	1 951	18	108	13 541	171	15 862	
Bâtiments à vocation culturelle, sportive, de loisirs ou religieuse	68	1 633	11	43	6 968	415	9 139	
Bâtiments à vocation sanitaire et sociale	238	2 936	5	33	5 392	707	9 312	
Locaux d'accueil	1 697	365	1	-	363	2	2 428	
Autres bâtiments non résidentiels	244	389	89	-	262	69	1 053	
Total bâtiments non résidentiels	13 070	132 581	5 456	660	46 475	23 703	221 945	
Bâtiments sans autre indication	259	3 546	3	10	3 752	767	8 337	
TOTAL BÂTIMENT	14 319	213 048	7 110	21 517	61 981	196 014	513 989	
VOIES DE COMMUNICATION								
Routes, chaussées, et pistes	1 456	12 032	39	223	42 176	1 882	57 809	
Voies ferrées y compris métro	3 394	634	-	-	311	20	4 359	
Ponts, tunnels	2 176	4 039	-	-	3 534	22	9 771	
Ports, voies navigables	289	792	1	-	1 185	90	2 358	
Autres voies de communication	-	-	-	-	38	-	38	
Total voies de communication	7 316	17 498	40	223	47 245	2 014	74 336	
LIGNES ET CANALISATIONS								
Ouvrages de télécommunications	1 742	132	-	-	331	16	2 222	
Lignes de transport d'électricité	6 898	2 942	-	31	3 766	591	14 229	
Conduites de pétrole et de gaz	1 291	302	-	8	348	18	1 967	
Conduites d'eau	1 124	4 541	8	30	11 572	829	18 104	
Autres lignes et canalisations	85	4	-	-	20	6	116	
Total lignes et canalisations	11 141	7 921	9	69	16 038	1 460	36 639	
AUTRES OUVRAGES DE TP								
Aménagement des terres et des eaux	72	684	-	62	1 153	1 056	3 028	
Equipements sportifs et de loisir	98	2 216	12	40	3 165	2 447	7 978	
TP sans autre indication	274	715	-	1	664	527	2 181	
Total autres ouvrages de TP	444	3 615	12	103	4 982	4 030	13 186	
TOTAL TRAVAUX PUBLICS	18 900	29 034	61	395	68 266	7 505	124 161	
ENSEMBLE DES OUVRAGES DE BTP	33 219	242 082	7 171	21 912	130 247	203 519	638 150	

Source : EAE/BTP, Ministère de l'Équipement, des Transports et du Tourisme. DAEI-SDISC.

3. NATURE DU TRAVAIL

3.1 - MONTANT DES TRAVAUX SELON LA NATURE DU TRAVAIL

Unité : million de francs et %

NATURE DU TRAVAIL		MONTANT DES TRAVAUX		%		NATURE DU TRAVAIL		MONTANT DES TRAVAUX		%	
NAP						NAP					
5510 - 1	Petits travaux de voirie	24 653	3,9	5550 - 1	Constr. industr. maisons individ.	3 171	0,5				
2	Signalisation urbaine	845	0,1	2	Constr. industr. d'immeubles	3 071	0,5				
3	Canalisations urbaines	10 091	1,6	3	Constr. industr. d'autres bâtiments	630	0,1				
4	Construction d'égouts	10 258	1,6	9	Travaux sans autre indication	-	-				
5	Aménagement d'espaces verts	8 668	1,4		Total	6 873	1,1				
6	Aménagement de terrains de culture	1 466	0,2	5560 - 1	Trav. de gros œuvre en maçonnerie	57 253	9,0				
7	Voirie et réseaux divers	11 204	1,8	2	Trav. de gros œuvre en béton armé	9 984	1,6				
8	Pose de mobilier urbain	63	-	3	Trav. de gros œuvre sans autre ind.	22 816	3,6				
9	Travaux sans autre indication	32	-	4	Trav. courants de terrassements et fondations pour bâtiments	7 009	1,1				
	Total	67 281	10,5	5	Tous corps d'Etat (TCE)	58 301	9,1				
5511 - 1	Constr. lignes transport d'électricité	13 482	2,1	6	Travaux de ravalement et entretien de façades	4 633	0,7				
2	Constr. lignes distribution d'énergie pour la traction électrique	417	0,1	7	Travaux de démolition	2 110	0,3				
9	Travaux sans autre indication	-	-	9	Travaux sans autre indication	470	0,1				
	Total	13 899	2,2		Total	162 576	25,5				
5512 - 1	Terrassement en grande masse	12 757	2,0	5570 - 1	Installation de chauffage central	14 750	2,3				
2	Construction de voies ferrées	3 783	0,6	2	Installation d'appareils de ventilation et de climatisation	10 369	1,6				
3	Travaux fluviaux et maritimes	2 559	0,4	3	Isolation	6 005	0,9				
4	Travaux souterrains	2 076	0,3	4	Entretien des installations	3 754	0,6				
5	Dragage	260	-	9	Travaux sans autre indication	344	0,1				
6	Canalisations à grande distance	253	-		Total	35 222	5,5				
9	Travaux sans autre indication	10	-	5571 - 1	Menuiserie en bois	32 823	5,1				
	Total	21 699	3,4	2	Menuiserie métallique	9 352	1,5				
5513 - 1	Constr. chaussées routes de liaison	17 514	2,7	3	Menuiserie sans autre indication	6 220	1,0				
2	Constr. de chaussées d'autoroutes	1 794	0,3	4	Charpente en bois	10 326	1,6				
3	Constr. de pistes d'aérodromes	874	0,1	5	Serrurerie	7 555	1,2				
9	Travaux sans autre indication	3	-	6	Pose de clôtures, treillages	537	0,1				
	Total	20 185	3,2	9	Travaux sans autre indication	69	-				
5520 - 1	Reconnaissance des sols (profondeur faible et moyenne)	1 844	0,3		Total	66 882	10,5				
2	Reconn. des sols à grande profond.	642	0,1	5572 - 1	Couverture et zinguerie	22 176	3,5				
3	Traitement des sols	441	0,1	2	Plomberie, installations sanitaires	31 270	4,9				
4	Fondations par ouvrages interposés	1 552	0,2	3	Travaux d'étanchéité	6 770	1,1				
5	Travaux spéciaux	93	-	9	Travaux sans autre indication	141	-				
9	Travaux sans autre indication	10	-		Total	60 357	9,5				
	Total	4 582	0,7	5573 - 1	Plâtrerie, staff	16 229	2,5				
5530 - 1	Construction charpentes d'immeubles de 10 étages et plus	5 762	0,9	2	Peinture	38 247	6,0				
2	Constr. de ponts et d'ouvrages d'art	7 078	1,1	3	Vitrierie, miroiterie	4 967	0,8				
3	Construction d'organes de stockage	2 258	0,4	4	Revêtement de sols et murs en tous matériaux	19 154	3,0				
4	Construction d'ensembles industriels	740	0,1	5	Aménagement	7 812	1,2				
5	Bassins de natation	242	-	6	Travaux pour foires et expositions	256	-				
6	Piscines résidentielles	594	0,1	7	Peinture sur coques de bat.	6	-				
7	Bassins épur. eaux usées	317	-	9	Travaux sans autre indication	60	-				
9	Travaux sans autre indication	-	-		Total	86 732	13,6				
	Total	16 991	2,7		TOTAL GÉNÉRAL	638 150	100,0				
5531 - 1	Montage d'ouvrages métalliques	1 591	0,2								
2	Installations industrielles	1 690	0,3								
3	Constr. de fours en maçonnerie, revêt. réfractaires de tous types	143	-								
4	Construction de cheminées d'usines	457	0,1								
5	Travaux divers scaphandriers	-	-								
9	Travaux sans autre indication	-	-								
	Total	3 881	0,6								
5540 - 1	Installation électrique pour bâtiment à usage non industriel	37 660	5,9								
2	Installation électrique pour bâtiment à usage industriel	26 992	4,2								
3	Installation et montage de postes de transformation, groupes électrogènes	1 118	0,2								
4	Eclairage public	4 987	0,8								
5	Sign. élec. chemins de fer	230	-								
9	Travaux sans autre indication	2	-								
	Total	70 990	11,1								

Source : EAE/BTP, Ministère de l'Équipement, des Transports et du Tourisme. DAEI-SDISC.

NATURE DU TRAVAIL

3.2 - MONTANT DES TRAVAUX SELON L'ACTIVITÉ PRINCIPALE DE L'ENTREPRISE ET LA NATURE DU TRAVAIL

Unité : million de francs

ACTIVITÉ PRINCIPALE DE L'ENTREPRISE	NATURE DU TRAVAIL	Travaux d'aménagement, etc.	Construction de lignes de transports, etc.	Infrastructure générale	Construction de chaussées	Forages, sondages, etc.	Construction d'ossatures, etc.	Installation industrielle, etc.	Installation électrique	Construction industrialisée	Maçonnerie, etc.	Génie climatique	Menuiserie Serrurerie	Couverture Plomberie, etc.	Aménagements Finitions	TOTAL
5510	Travaux d'aménagement des terres et des eaux ; voirie, parcs et jardins	47 197	340	3 767	568	107	1 273	-	155	-	4 805	137	66	163	111	58 690
5511	Construction de lignes de transport d'électricité	741	9 591	52	-	-	62	-	4 101	-	871	304	48	65	10	15 844
5512	Travaux d'infrastructure générale	5 514	686	14 779	485	10	3 425	67	1 742	-	5 837	11	77	304	234	33 170
5513	Construction de chaussées	4 778	5	1 450	19 011	-	183	-	29	-	670	-	38	146	11	26 322
5520	Forages, sondages, fondations spéciales	147	-	27	3	4 352	54	-	1	-	82	-	-	2	15	4 684
5530	Constructions d'ossatures autres que métalliques	559	-	575	1	10	8 153	5	-	23	2 723	18	235	-	1	12 304
5531	Installation industrielle ; montage-levage	109	-	123	-	-	20	3 454	100	1	176	35	118	212	53	4 400
5540	Installation électrique	597	3 072	-	-	-	33	-	62 644	-	363	619	158	684	148	68 318
5550	Construction industrialisée	274	1	108	-	-	123	15	18	6 584	3 305	228	642	151	45	11 493
5560	Maçonnerie : travaux courants de béton armé	6 492	168	796	86	45	3 500	292	428	145	137 889	403	1 415	2 435	3 234	157 327
5570	Génie climatique	74	-	-	-	-	73	48	787	-	544	25 995	405	6 275	874	35 075
5571	Menuiserie, serrurerie	370	37	21	-	8	5	-	131	120	908	334	60 703	2 155	2 662	67 452
5572	Couverture, plomberie et installations sanitaires	320	-	-	-	48	37	-	646	-	1 016	6 011	902	47 338	950	57 269
5573	Aménagements, finitions	110	-	-	30	-	51	-	208	-	3 386	1 128	2 075	427	78 386	85 801
BÂTIMENT TRAVAUX PUBLICS		67 281	13 899	21 699	20 185	4 582	16 991	3 881	70 990	6 873	162 576	35 222	66 882	60 357	86 732	638 150

Source : EAE/BTP, Ministère de l'Équipement, des Transports et du Tourisme. DAEI-SDISC.

NATURE DU TRAVAIL

ANNÉE 1990

3.3 - DEGRÉ DE SPÉCIFICITÉ DES TRAVAUX *

Unité : %

ACTIVITÉ PRINCIPALE DE L'ENTREPRISE	NATURE DU TRAVAIL														
	Travaux d'aménagement, etc.	Construction de lignes de transports, etc.	Infrastructure générale	Construction de chaussées	Forages, sondages, etc.	Construction d'ossatures, etc.	Installation industrielle, etc.	Installation électrique	Construction industrialisée	Maçonnerie, etc.	Génie climatique	Menuiserie Serrurerie	Couverture Plomberie, etc.	Aménagements Finitions	TOTAL
5510 Travaux d'aménagement des terres et des eaux ; voirie, parcs et jardins	70,1	2,4	17,4	2,8	2,3	7,5	-	0,2	-	3,0	0,4	0,1	0,3	0,1	9,2
5511 Construction de lignes de transport d'électricité	1,1	69,0	0,2	-	-	0,4	-	5,8	-	0,5	0,9	0,1	0,1	-	2,5
5512 Travaux d'infrastructure générale	8,2	4,9	68,1	2,4	0,2	20,2	1,7	2,5	-	3,6	-	0,1	0,5	0,3	5,2
5513 Construction de chaussées	7,1	-	6,7	94,2	-	1,1	-	-	-	0,4	-	0,1	0,2	-	4,1
5520 Forages, sondages, fondations spéciales	0,2	-	0,1	-	95,0	0,3	-	-	-	0,1	-	-	-	-	0,7
5530 Constructions d'ossatures autres que métalliques	0,8	-	2,7	-	0,2	48,0	0,1	-	0,3	1,7	0,1	0,4	-	-	1,9
5531 Installation industrielle ; montage-levage	0,2	-	0,6	-	-	0,1	89,0	0,1	-	0,1	0,1	0,2	0,4	0,1	0,7
5540 Installation électrique	0,9	22,1	-	-	-	0,2	-	88,2	-	0,2	1,8	0,2	1,1	0,2	10,7
5550 Construction industrialisée	0,4	-	0,5	-	-	0,7	0,4	-	95,8	2,0	0,6	1,0	0,3	0,1	1,8
5560 Maçonnerie : travaux courants de béton armé	9,6	1,2	3,7	0,4	1,0	20,6	7,5	0,6	2,1	84,8	1,1	2,1	4,0	3,7	24,7
5570 Génie climatique	0,1	-	-	-	-	0,4	1,2	1,1	-	0,3	73,8	0,6	10,4	1,0	5,5
5571 Menuiserie, serrurerie	0,5	0,3	0,1	-	0,2	-	-	0,2	1,7	0,6	0,9	90,8	3,6	3,1	10,6
5572 Couverture, plomberie et installations sanitaires	0,5	-	-	-	1,0	0,2	-	0,9	-	0,6	17,1	1,3	78,4	1,1	9,0
5573 Aménagements, finitions	0,2	-	-	0,1	-	0,3	-	0,3	-	2,1	3,2	3,1	0,7	90,4	13,4
BÂTIMENT TRAVAUX PUBLICS	100,0	100,0	100,0	100,0	100,0	100,0	100,0	100,0	100,0	100,0	100,0	100,0	100,0	100,0	100,0

* Ce tableau précise si une nature de travail est très spécifique d'un type d'entreprise ou si elle est assurée par plusieurs types d'entreprises et par lesquelles.
 Exemple : — les travaux d'aménagement des terres... sont réalisés à 70,1 % par des entreprises dont c'est l'activité principale, à 2,8 % par des entreprises de construction de chaussées, à 17,4 % par des entreprises de travaux d'infrastructure générale, et à 3 % par des entreprises de maçonnerie ;
 — les travaux de forages... sont réalisés à 95 % par des entreprises dont c'est l'activité principale.
 Source : EAE/BTP, Ministère de l'Équipement, des Transports et du Tourisme. DAEI-SDISC.

NATURE DU TRAVAIL

ANNÉE 1990

3.4 - DEGRÉ D'ASSOCIATION DES TRAVAUX *

Unité : %

NATURE DU TRAVAIL		Travaux d'aménagement, etc.	Construction de lignes de transports, etc.	Infrastructure générale	Construction de chaussées	Forages, sondages, etc.	Construction d'ossatures, etc.	Installation industrielle, etc.	Installation électrique	Construction industrialisée	Maçonnerie, etc.	Génie climatique	Menuiserie Serrurerie	Couverture Plomberie, etc.	Aménagements Finitions	TOTAL
ACTIVITÉ PRINCIPALE DE L'ENTREPRISE																
5510	Travaux d'aménagement des terres et des eaux ; voirie, parcs et jardins	80,4	0,6	6,4	1,0	0,2	2,2	-	0,3	-	8,2	0,2	0,1	0,3	0,2	100,0
5511	Construction de lignes de transport d'électricité	4,7	60,5	0,3	-	-	0,4	-	25,9	-	5,5	1,9	0,3	0,4	0,1	100,0
5512	Travaux d'infrastructure générale	16,6	2,1	44,6	1,5	-	10,3	0,2	5,3	-	17,6	-	0,2	0,9	0,7	100,0
5513	Construction de chaussées	18,2	-	5,5	72,2	-	0,7	-	0,1	-	2,5	-	0,1	0,6	-	100,0
5520	Forages, sondages, fondations spéciales	3,1	-	0,6	0,1	92,9	1,2	-	-	-	1,7	-	-	-	0,3	100,0
5530	Constructions d'ossatures autres que métalliques	4,5	-	4,7	-	0,1	66,3	-	-	0,2	22,1	0,1	1,9	-	-	100,0
5531	Installation industrielle ; montage-levage	2,5	-	2,8	-	-	0,5	78,5	2,3	-	4,0	0,8	2,7	4,8	1,2	100,0
5540	Installation électrique	0,9	4,5	-	-	-	-	-	91,7	-	0,5	0,9	0,2	1,0	0,2	100,0
5550	Construction industrialisée	2,4	-	0,9	-	-	1,1	0,1	0,2	57,3	28,8	2,0	5,6	1,3	0,4	100,0
5560	Maçonnerie : travaux courants de béton armé	4,1	0,1	0,5	0,1	-	2,2	0,2	0,3	0,1	87,6	0,3	0,9	1,5	2,1	100,0
5570	Génie climatique	0,2	-	-	-	-	0,2	0,1	2,2	-	1,6	74,1	1,2	17,9	2,5	100,0
5571	Menuiserie, serrurerie	0,5	0,1	-	-	-	-	-	0,2	0,2	1,3	0,5	90,0	3,2	3,9	100,0
5572	Couverture, plomberie et installations sanitaires	0,6	-	-	-	0,1	0,1	-	1,1	-	1,8	10,5	1,6	82,7	1,7	100,0
5573	Aménagements, finitions	0,1	-	-	-	-	0,1	-	0,2	-	3,9	1,3	2,4	0,5	91,4	100,0
BÂTIMENT TRAVAUX PUBLICS		10,5	2,2	3,4	3,2	0,7	2,7	0,6	11,1	1,1	25,5	5,5	10,5	9,5	13,6	100,0

* Ce tableau précise pour un type d'entreprises les diverses natures de travaux qu'elles réalisent, c'est-à-dire les éventuelles activités associées à l'activité principale.

Exemple : — les entreprises de construction de chaussées réalisent 72,2 % de construction de chaussées et 18,2 % de travaux d'aménagement des terres...

— les entreprises de construction d'ossatures réalisent 66,3 % d'ossatures, mais aussi 22,1 % de maçonnerie.

Source : EAE/BTP, Ministère de l'Équipement, des Transports et du Tourisme. DAEI-SDISC.

NATURE DU TRAVAIL

3.5 - MONTANT DES TRAVAUX SELON LA TAILLE DE L'ENTREPRISE
ET LA NATURE DU TRAVAIL

Unité : million de francs

NATURE DU TRAVAIL	TAILLE DE L'ENTREPRISE	TAILLE DE L'ENTREPRISE						TOTAL
		Hors tranche	0 à 10 salariés	11 à 49 salariés	50 à 199 salariés	200 à 999 salariés	1 000 salariés et plus	
5510	Travaux d'aménagement des terres et des eaux ; voirie, parcs et jardins	2 419	14 607	20 411	13 475	10 182	6 186	67 281
5511	Construction de lignes de transport d'électricité	95	305	2 421	1 817	2 850	6 411	13 899
5512	Travaux d'infrastructure générale	369	912	3 022	3 690	7 876	5 831	21 699
5513	Construction de chaussées	122	252	921	1 741	4 935	12 214	20 185
5520	Forages, sondages, fondations spéciales	318	456	1 180	926	699	1 003	4 582
5530	Constructions d'ossatures autres que métalliques	297	665	1 597	2 440	5 635	6 357	16 991
5531	Installation industrielle ; montage-levage	128	1 079	1 161	547	201	765	3 881
5540	Installation électrique	1 716	19 161	15 863	8 005	5 533	20 711	70 990
5550	Construction industrialisée	373	990	1 119	1 970	1 310	1 110	6 873
5560	Maçonnerie : travaux courants de béton armé	10 300	54 272	39 505	29 648	21 822	7 028	162 576
5570	Génie climatique	1 512	11 060	11 104	4 992	4 985	1 569	35 222
5571	Menuiserie, serrurerie	2 949	32 530	22 266	6 531	2 572	34	66 882
5572	Couverture, plomberie et installations sanitaires	3 640	33 564	15 603	4 068	1 311	2 172	60 357
5573	Aménagements, finitions	4 911	42 473	27 074	9 103	3 151	21	86 732
BÂTIMENT TRAVAUX PUBLICS		29 149	212 327	163 248	88 955	73 061	71 411	638 150

Source : EAE/BTP, Ministère de l'Équipement, des Transports et du Tourisme. DAEI-SDISC.

NATURE DU TRAVAIL

3.6 - MONTANT DES TRAVAUX SELON LES PRINCIPAUX OUVRAGES,
LA NATURE DU TRAVAIL ET LA TAILLE DE L'ENTREPRISE

Unité : % et million de francs

NAP	NATURE DE L'OUVRAGE NATURE DU TRAVAIL	MONTANT	%	TAILLE DE L'ENTREPRISE						TOTAL %
				Hors tranche	0 à 10	11 à 49	50 à 199	200 à 999	1 000 et plus	
MAISONS INDIVIDUELLES										
5560	Maçonnerie	56 358	36	8	62	21	7	2	-	100
5573	Aménagements, finitions	25 976	16	7	73	15	4	1	-	100
5572	Couverture, plomberie, sanitaires	25 037	16	6	77	14	2	1	1	100
5571	Menuiserie, serrurerie	24 956	16	5	68	23	3	1	-	100
5540	Installation électrique	8 592	5	5	67	21	5	1	2	100
5570	Génie climatique	7 550	5	6	70	20	3	-	-	100
	Autres natures de travail	9 753	6	5	43	29	11	11	1	100
	Total	158 222	100	6	67	20	5	2	-	100
AUTRES LOGEMENTS										
5560	Maçonnerie	33 878	31	5	21	27	26	18	3	100
5573	Aménagements, finitions	24 570	22	5	42	36	13	4	-	100
5571	Menuiserie, serrurerie	14 107	13	5	45	35	9	7	-	100
5572	Couverture, plomberie, sanitaires	14 096	13	6	41	36	9	3	5	100
5570	Génie climatique	8 760	8	5	31	32	15	16	1	100
5540	Installation électrique	8 713	8	4	51	33	9	2	1	100
	Autres natures de travail	5 104	5	3	12	17	21	12	34	100
	Total	109 228	100	5	34	32	16	10	3	100
USINES - ATELIERS										
5540	Installation électrique	28 222	33	1	8	12	12	10	57	100
5560	Maçonnerie	20 901	25	5	16	25	25	18	10	100
5570	Génie climatique	7 425	9	3	11	30	19	21	16	100
5572	Couverture, plomberie, sanitaires	6 971	8	10	48	25	7	3	7	100
5571	Menuiserie, serrurerie	5 625	7	6	35	39	16	4	-	100
5573	Aménagement, finitions	5 442	6	3	31	37	16	13	-	100
	Autres natures de travail	10 208	12	5	14	26	22	11	22	100
	Total	84 794	100	4	18	23	17	12	26	100
BUREAUX										
5560	Maçonnerie	16 145	27	5	12	25	21	30	6	100
5573	Aménagements, finitions	12 806	22	5	34	41	15	4	-	100
5571	Menuiserie, serrurerie	9 621	16	3	25	41	21	10	-	100
5540	Installation électrique	8 086	14	2	22	36	15	15	10	100
5570	Génie climatique	4 753	8	4	12	38	19	24	3	100
5572	Couverture, plomberie, sanitaires	3 716	6	5	29	33	16	7	11	100
	Autres natures de travail	4 061	7	2	11	11	16	18	43	100
	Total	59 188	100	4	21	33	18	17	7	100

Source : EAE/BTP, Ministère de l'Équipement, des Transports et du Tourisme. DAEI-SDISC.

NATURE DU TRAVAIL

3.6 - MONTANT DES TRAVAUX SELON LES PRINCIPAUX OUVRAGES,
LA NATURE DU TRAVAIL ET LA TAILLE DE L'ENTREPRISE

Unité : % et million de francs

NAP	NATURE DE L'OUVRAGE NATURE DU TRAVAIL	MONTANT	%	TAILLE DE L'ENTREPRISE						TOTAL
				Hors tranche	0 à 10	11 à 49	50 à 199	200 à 999	1 000 et plus	
ROUTES, CHAUSSÉES, PISTES										
5510	Aménagement des terres ; voirie	23 705	41	3	16	30	21	16	13	100
5513	Construction de chaussées	20 089	35	1	1	4	9	25	61	100
5512	Travaux d'infrastructure générale	8 324	14	1	3	14	21	38	22	100
5540	Installation électrique	4 402	8	2	15	18	22	11	31	100
	Autres natures de travail	1 289	2	2	17	29	9	30	14	100
	Total	57 809	100	2	9	18	17	22	32	100
AUTRES VOIES DE COMMUNICATION										
5512	Travaux d'infrastructure générale	7 828	47	-	1	12	11	35	41	100
5530	Ossatures autres que métalliques	6 255	38	1	2	8	17	50	22	100
5520	Forages, sondages, fondations spéciales	1 101	7	-	2	11	20	36	32	100
5511	Lignes de transport électricité	329	2	-	1	4	20	14	60	100
5510	Aménagement des terres ; voirie	304	2	3	31	49	5	12	1	100
5540	Installation électrique	258	2	1	1	44	27	20	7	100
	Autres natures de travail	452	2	2	20	19	27	19	13	100
	Total	16 527	100	1	3	12	15	39	31	100
LIGNES ET CANALISATIONS										
5510	Aménagement des terres, voirie	19 887	54	4	9	29	25	23	10	100
5511	Lignes de transport électricité	13 284	36	1	1	18	13	21	47	100
5512	Travaux d'infrastructure générale	1 659	5	4	4	12	24	48	7	100
5540	Installation électrique	549	2	3	26	27	2	38	5	100
5560	Maçonnerie	489	1	3	15	74	4	3	-	100
5520	Forages, sondages, fondations spéciales	448	1	26	5	36	32	1	-	100
	Autres natures de travail	323	1	1	6	34	19	1	39	100
	Total	36 639	100	3	6	25	20	23	23	100
AUTRES OUVRAGES DE TP										
5510	Aménagement des terres ; voirie	7 899	60	4	50	26	13	3	2	100
5512	Travaux d'infrastructure générale	2 246	17	6	12	18	16	27	21	100
5560	Maçonnerie	908	7	9	33	40	6	6	5	100
5530	Ossatures autres que métalliques	599	5	7	35	26	18	14	-	100
5520	Forages, sondages, fondations spéciales	535	4	7	46	35	10	1	-	100
	Autres natures de travail	999	7	3	55	30	8	2	2	100
	Total	13 186	100	5	42	27	13	8	5	100

Source : EAE/BTP, Ministère de l'Équipement, des Transports et du Tourisme. DAEI-SDISC.

4. ÉTAT DE L'OUVRAGE

4.1 - MONTANT DES TRAVAUX SELON L'ACTIVITÉ PRINCIPALE DE L'ENTREPRISE ET L'ÉTAT DE L'OUVRAGE

Unité : million de francs et %

APE	ÉTAT DE L'OUVRAGE	NEUF		AMÉLIORATION ENTRETIEN		TOTAL	
			%		%		%
5510	Travaux d'aménagement des terres et des eaux ; voirie ; parcs et jardins	34 051	58	24 640	42	58 690	100
5511	Construction de lignes de transport d'électricité	13 920	88	1 924	12	15 844	100
5512	Travaux d'infrastructure générale	20 862	63	12 309	37	33 170	100
5513	Construction de chaussées	12 447	47	13 875	53	26 322	100
5520	Forages, sondages, fondations spéciales	3 738	80	946	20	4 684	100
5530	Construction d'ossatures autres que métalliques	10 369	84	1 934	16	12 304	100
5531	Installation industrielle : montage-levage	2 478	56	1 922	44	4 400	100
5540	Installation électrique	45 293	66	23 025	34	68 318	100
5550	Construction industrialisée	9 696	84	1 796	16	11 493	100
5560	Maçonnerie : travaux courants de béton armé	97 118	62	60 208	38	157 327	100
5570	Génie climatique	12 752	36	22 323	64	35 075	100
5571	Menuiserie, serrurerie	39 046	58	28 406	42	67 452	100
5572	Couverture, plomberie et installations sanitaires	22 948	40	34 322	60	57 269	100
5573	Aménagements, finitions	35 287	41	50 515	59	85 801	100
	BÂTIMENT TRAVAUX PUBLICS	360 004	56	278 146	44	638 150	100

4.2 - MONTANT DES TRAVAUX SELON LA TAILLE DE L'ENTREPRISE ET L'ÉTAT DE L'OUVRAGE

Unité : million de francs et %

TAILLE DE L'ENTREPRISE	ÉTAT DE L'OUVRAGE	NEUF		AMÉLIORATION ENTRETIEN		TOTAL	
			%		%		%
	Hors tranche	15 056	52	14 093	48	29 149	100
	0 à 10 salariés	91 264	43	121 063	57	212 327	100
	11 à 19 salariés	28 037	52	25 739	48	53 776	100
	20 à 49 salariés	61 629	56	47 843	44	109 472	100
	50 à 99 salariés	30 102	64	17 037	36	47 138	100
	100 à 199 salariés	28 327	68	13 490	32	41 816	100
	200 à 499 salariés	29 159	72	11 152	28	40 311	100
	500 à 999 salariés	23 521	72	9 229	28	32 750	100
	1 000 salariés et plus	52 910	74	18 501	26	71 411	100
	ENSEMBLE	360 004	56	278 146	44	638 150	100

Source : EAE/BTP, Ministère de l'Équipement, des Transports et du Tourisme. DAEI-SDISC.

ÉTAT DE L'OUVRAGE

4.3 - MONTANT DES TRAVAUX SELON LA NATURE DE L'OUVRAGE ET SON ÉTAT

Unité : million de francs et %

NATURE DE L'OUVRAGE	ÉTAT DE L'OUVRAGE		AMÉLIORATION ENTRETIEN		TOTAL	
	NEUF	%		%		%
BÂTIMENT						
Maisons individuelles	80 741	51	77 481	49	158 222	100
Autres logements	56 113	51	53 115	49	109 228	100
Ateliers, usines	56 079	66	28 714	34	84 794	100
Bureaux, halls	32 653	55	26 536	45	59 188	100
Autres bâtiments	59 980	58	42 576	42	102 557	100
OUVRAGES DE TRAVAUX PUBLICS						
Voies de communication	39 811	54	34 525	46	74 336	100
Lignes et canalisations	27 052	74	9 587	26	36 639	100
Autres ouvrages de travaux publics	7 574	57	5 612	43	13 186	100
BÂTIMENT TRAVAUX PUBLICS	360 004	56	278 146	44	638 150	100

Source : EAE/BTP, Ministère de l'Équipement, des Transports et du Tourisme. DAEI-SDISC.

5. SOUS-TRAITANCE CONFIEE

5.1 - MONTANT DES TRAVAUX SOUS-TRAITÉS SELON L'ACTIVITÉ PRINCIPALE DE L'ENTREPRISE ET LA NATURE DE L'OUVRAGE

Unité : million de francs

ACTIVITÉ PRINCIPALE DE L'ENTREPRISE	NATURE DE L'OUVRAGE	BÂTIMENT					TRAVAUX PUBLICS			TOTAL
		Maisons individuelles	Autres logements	Ateliers Usines (*)	Bureaux	Autres	Voies de communication	Lignes et canalisations	Autres ouvrages	
5510	Travaux d'aménagement des terres et des eaux ; voirie ; parcs et jardins	310	395	548	516	796	2 158	1 120	474	6 317
5511	Construction de lignes de transport d'électricité	5	30	705	69	87	97	772	1	1 765
5512	Travaux d'infrastructure générale	113	308	1 140	262	826	3 111	477	218	6 455
5513	Construction de chaussées	18	103	60	28	81	2 513	31	52	2 886
5520	Forages, sondages, fondations spéciales	18	35	160	66	62	162	19	16	539
5530	Construction d'ossatures autres que métalliques	263	1 461	784	1 799	2 138	680	65	41	7 232
5531	Installation industrielle ; montage-levage	7	40	432	21	95	2	46	5	649
5540	Installation électrique	130	423	1 829	375	1 305	220	84	6	4 372
5550	Construction industrialisée	2 966	1 167	1 124	605	1 676	115	22	4	7 679
5560	Maçonnerie ; travaux courants de béton armé	6 637	9 845	5 176	5 784	9 697	1 004	318	266	38 727
5570	Génie climatique	307	1 328	914	794	772	-	-	16	4 130
5571	Menuiserie ; serrurerie	706	951	538	1 008	1 077	7	53	6	4 345
5572	Couverture, plomberie et installations sanitaires	671	893	586	403	755	8	11	13	3 341
5573	Aménagements, finitions	1 265	3 023	502	1 515	2 132	17	2	12	8 468
	BÂTIMENT TRAVAUX PUBLICS	13 418	20 002	14 497	13 244	21 498	10 095	3 022	1 130	96 905

(*) Ateliers, usines = centrales nucléaires + installations industrielles de grande et petite dimensions.

5.2 - MONTANT DES TRAVAUX SOUS-TRAITÉS SELON L'ACTIVITÉ PRINCIPALE DE L'ENTREPRISE ET LE DEGRÉ DE SOUS-TRAITANCE CONFIEE (*)

Unité : million de francs

ACTIVITÉ PRINCIPALE DE L'ENTREPRISE	DEGRÉ DE SOUS-TRAITANCE CONFIEE	moins	5	10	15	25	plus	TOTAL
		de 5 %	à 10 %	à 15 %	à 25 %	à 50 %	de 50 %	
5510	Travaux d'aménagement des terres et des eaux ; voirie ; parcs et jardins	255	896	785	1 520	1 629	1 230	6 317
5511	Construction de lignes de transport d'électricité	69	365	365	940	25	-	1 765
5512	Travaux d'infrastructure générale	160	782	1 139	1 687	2 036	651	6 455
5513	Construction de chaussées	162	757	1 555	234	117	61	2 886
5520	Forages, sondages, fondations spéciales	26	125	118	95	176	-	539
5530	Construction d'ossatures autres que métalliques	2	25	86	281	5 639	1 199	7 232
5531	Installation industrielle ; montage-levage	8	37	43	316	98	148	649
5540	Installation électrique	272	697	1 716	662	892	132	4 372
5550	Construction industrialisée	36	32	34	337	2 232	5 008	7 679
5560	Maçonnerie ; travaux courants de béton armé	429	1 580	2 084	5 335	19 326	9 973	38 727
5570	Génie climatique	116	378	384	1 067	1 681	503	4 130
5571	Menuiserie ; serrurerie	248	604	881	1 270	1 177	166	4 345
5572	Couverture, plomberie et installations sanitaires	213	431	389	1 216	904	187	3 341
5573	Aménagements, finitions	310	873	1 040	2 013	2 958	1 275	8 468
	BÂTIMENT TRAVAUX PUBLICS	2 305	7 583	10 620	16 975	38 889	20 533	96 905

(*) Degré de sous-traitance confiée = $\frac{\text{montant des travaux confiés en sous-traitance}}{\text{montant des travaux déclarés}}$

Source : EAE/BTP, Ministère de l'Équipement, des Transports et du Tourisme. DAEI-SDISC.

II

CHANTIERS HORS MÉTROPOLE

Il s'agit des travaux facturés directement aux entreprises ayant leur siège social en France, à l'exclusion des travaux des filiales à l'étranger.

1. LES PRINCIPAUX PAYS CLIENTS DES ENTREPRISES FRANÇAISES

PAYS	% DES TRAVAUX EXPORTÉS
Nigeria	13
Arabie Saoudite	5
Benelux	4
Hong Kong Macao	4
Egypte	3
Irak	3
Maroc	3
RFA	3
Tchécoslovaquie	3
Venezuela	3
Autres pays	56
TOTAL	100

2. MONTANT DES TRAVAUX HORS MÉTROPOLE SELON LA RÉGION DU MONDE ET LA NATURE DE L'OUVRAGE

Unité : million de francs

NATURE DE L'OUVRAGE	BÂTIMENT					TRAVAUX PUBLICS			BTP
	Logements	Hôtels	Ateliers indust. Usines (*)	Bureaux	Autres bâtiments	Voies de communication	Lignes et canalisations	Autres TP	
RÉGION DU MONDE									
D.O.M.	178	79	541	61	365	175	171	11	1 581
T.O.M.	5	-	181	26	6	186	92	-	495
C.E.E.	609	24	759	220	194	289	197	99	2 390
Europe de l'Ouest	8	1	90	51	21	59	4	1	235
Europe de l'Est	-	830	88	1	82	-	51	18	1 071
Afrique du Nord	36	101	220	18	495	726	385	18	1 999
Afrique noire francophone	34	1	216	65	230	1 127	1 306	106	3 086
Afrique noire non francophone	-	-	578	1 120	132	700	1 659	4	4 193
Moyen Orient	550	-	516	58	247	790	213	49	2 422
Asie centrale	-	-	366	237	168	67	31	23	891
Asie du Sud-Est	84	392	299	237	190	479	53	200	1 934
Amérique du Nord, Mexique	-	1	47	13	170	58	8	62	358
Amérique du Sud et centrale	-	3	679	3	174	353	195	337	1 744
Océanie	-	-	280	-	-	5	2	70	357
Etranger sans précision	13	3	105	1	1	73	11	-	207
ENSEMBLE	1 517	1 435	4 965	2 112	2 473	5 087	4 376	997	22 963

(*) Ateliers industriels, usines = centrales nucléaires + installations industrielles de grande et petite dimensions.

Source : EAE/BTP, Ministère de l'Équipement, des Transports et du Tourisme. DAEI-SDISC.

3. MONTANT DES TRAVAUX HORS MÉTROPOLE SELON LA NATURE DE L'OUVRAGE ET LA TAILLE DE L'ENTREPRISE

Unité : million de francs et %

NATURE DE L'OUVRAGE	TAILLE DE L'ENTREPRISE		0 à 49 salariés		50 à 499 salariés		500 à 999 salariés		1 000 salariés et plus		TOTAL	
	Hors tranche	%	%	%	%	%	%	%	%	%	%	
BÂTIMENT												
Logements	-	-	215	14	745	49	20	1	536	35	1 517	100
Hôtels	321	22	103	7	129	9	620	43	263	18	1 435	100
Ateliers industriels, usines (*)	64	1	91	2	688	14	263	5	3 861	78	4 965	100
Bureaux, halls	1 116	53	13	1	277	13	240	11	465	22	2 112	100
Autres bâtiments	42	2	133	5	392	16	189	8	1 718	69	2 473	100
Total	1 543	12	554	4	2 232	18	1 332	11	6 842	55	12 503	100
TRAVAUX PUBLICS												
Voies de communication	800	16	3	-	1 950	38	76	1	2 258	44	5 087	100
Lignes et canalisations	201	5	215	5	774	18	630	14	2 557	58	4 376	100
Autres TP	379	38	3	-	97	10	502	50	15	2	997	100
Total	1 380	13	221	2	2 821	27	1 208	12	4 830	46	10 460	100
BÂTIMENT TRAVAUX PUBLICS	2 923	13	775	3	5 052	22	2 541	11	11 672	51	22 963	100


4. MONTANT DES TRAVAUX HORS MÉTROPOLE SELON LA NATURE DU TRAVAIL ET LA TAILLE DE L'ENTREPRISE

Unité : million de francs et %

NATURE DU TRAVAIL	TAILLE DE L'ENTREPRISE		0 à 49 salariés		50 à 499 salariés		500 à 999 salariés		1 000 salariés et plus		TOTAL	
	Hors tranche	%	%	%	%	%	%	%	%	%		
5510 Travaux d'aménagement des terres et des eaux ; voirie, parcs et jardins	-	-	1	-	80	6	5	-	1 345	94	1 430	100
5511 Construction de lignes de transport d'électricité	-	-	2	1	10	4	31	12	212	83	255	100
5512 Travaux d'infrastructure générale	1 974	25	214	3	902	11	713	9	4 117	52	7 920	100
5513 Construction de chaussées	246	41	3	1	2	-	3	1	342	57	597	100
5520 Forages, sondages, fondations spéciales	12	1	7	-	675	49	536	39	154	11	1 384	100
5530 Constructions d'ossatures autres que métalliques	-	-	-	-	110	10	177	16	804	74	1 091	100
5531 Installation industrielle ; montage-levage	10	5	19	10	163	85	-	-	-	-	191	100
5540 Installation électrique	-	-	15	-	269	8	63	2	3 011	90	3 358	100
5550 Construction industrialisée	-	-	4	1	665	99	-	-	2	-	672	100
5560 Maçonnerie : travaux courants de béton armé	681	14	133	3	1 851	38	628	13	1 636	33	4 928	100
5570 Génie climatique	-	-	32	20	86	54	41	26	1	1	159	100
5571 Menuiserie, serrurerie	-	-	63	16	127	32	209	52	-	-	399	100
5572 Couverture, plomberie et installations sanitaires	-	-	47	35	41	31	-	-	46	35	135	100
5573 Aménagements, finitions	-	-	235	53	72	16	135	31	-	-	442	100
BÂTIMENT TRAVAUX PUBLICS	2 923	13	775	3	5 052	22	2 541	11	11 672	51	22 963	100

(*) Ateliers industriels, usines = centrales nucléaires + installations industrielles de grande et petite dimensions.

Source : EAE/BTP, Ministère de l'Équipement, des Transports et du Tourisme. DAEI-SDISC.



III

RÉSULTATS RÉGIONAUX

RÉTROSPECTIVE

PRODUCTION HORS TAXE (EN MÉTROPOLE) SELON LA RÉGION DE SIÈGE
 ENTREPRISES DE PLUS DE 10 SALARIÉS

Unité (*): million de francs constants 1981

RÉGION DE SIÈGE	1981	1982	1983	1984	1985	1986	1987	1988	1989	1990
Ile-de-France	87 100	88 843	83 707	80 863	81 483	86 309	88 040	99 502	105 445	111 452
Champagne-Ardenne	3 200	3 068	2 620	2 817	3 045	3 833	3 889	4 186	4 129	4 129
Picardie	3 600	3 609	3 548	3 441	3 669	4 030	3 924	4 703	4 948	5 461
Haute-Normandie	6 300	5 594	5 412	5 099	5 258	5 521	5 470	6 248	6 622	7 091
Centre	7 500	7 038	6 170	6 509	5 493	6 052	6 902	7 901	8 098	8 784
Basse-Normandie	4 300	3 880	3 720	3 842	3 634	3 959	3 939	4 681	4 253	4 570
Bourgogne	3 500	3 699	3 550	3 248	3 371	3 849	3 892	4 474	4 521	4 894
Nord-Pas-de-Calais	12 300	12 091	12 173	11 635	11 638	12 966	12 327	13 206	13 702	15 804
Lorraine	8 500	8 299	7 928	8 205	7 538	7 745	8 504	9 759	9 018	10 119
Alsace	6 500	6 493	6 408	6 564	6 371	7 054	7 683	9 247	9 303	9 803
Franche-Comté	2 500	2 165	2 111	2 047	1 867	2 135	2 312	2 898	2 411	2 975
Pays de la Loire	10 100	10 105	9 463	9 209	8 488	9 088	9 779	11 580	12 182	12 881
Bretagne	8 300	7 940	7 098	6 488	5 732	6 550	7 057	9 830	8 173	7 727
Poitou-Charentes	3 600	3 338	3 381	3 224	2 979	3 118	3 313	4 103	3 977	3 902
Aquitaine	7 600	7 127	6 758	6 829	6 896	8 600	7 568	8 809	8 684	9 482
Midi-Pyrénées	6 700	6 495	6 335	5 865	5 769	7 448	6 940	7 770	8 122	8 480
Limousin	2 000	1 985	1 943	2 002	1 526	1 521	1 774	1 763	1 850	1 611
Rhône-Alpes	20 000	19 756	19 507	18 054	18 524	20 092	21 129	24 118	25 918	26 550
Auvergne	3 100	2 977	2 706	2 571	2 454	2 639	2 870	3 091	2 895	6 341
Languedoc-Roussillon	5 000	5 233	4 651	4 256	4 261	4 238	4 830	5 844	5 364	5 875
Provence-Alpes-Côte d'Azur	15 300	15 155	13 762	12 588	12 974	13 857	14 804	17 978	17 595	18 786
Corse	900	995	772	840	679	902	991	988	1 052	1 086
TOTAL MÉTROPOLE	227 900	225 886	213 725	206 198	203 651	221 507	227 938	262 681	268 260	287 804

(*) Le déflateur est celui utilisé pour l'élaboration des Comptes de la Nation (cf. p. 15).

Source : EAE/BTP, Ministère de l'Équipement, des Transports et du Tourisme. DAEI-SDISC.

PRINCIPAUX AGRÉGATS EN 1990

ENSEMBLE DES ENTREPRISES

RÉGION DU SIÈGE SOCIAL DE L'ENTREPRISE	NOMBRE D'ENTREPRISES		PERSONNES ACTIVES au 30 juin		TRAVAUX DE BTP exécutés directement en métropole		INVESTISSEMENTS BRUTS	
	Unité	%	Unité	%	millions F	%	millions F	%
Ile-de-France	52 060	16	453 520	27	199 276	31	9 904	27
Champagne-Ardenne	6 172	2	31 393	2	10 841	2	528	1
Picardie	7 770	2	36 790	2	13 214	2	717	2
Haute-Normandie	7 053	2	41 196	2	14 948	2	815	2
Centre	14 011	4	65 050	4	22 309	3	1 353	4
Basse-Normandie	7 507	2	36 089	2	11 794	2	678	2
Bourgogne	9 368	3	39 418	2	13 482	2	840	2
Nord	10 268	3	81 949	5	31 363	5	1 604	4
Lorraine	8 833	3	55 934	3	21 506	3	1 090	3
Alsace	7 007	2	50 261	3	19 374	3	1 075	3
Franche-Comté	5 269	2	22 382	1	7 793	1	420	1
Pays de la Loire	17 239	5	84 645	5	30 592	5	1 713	5
Bretagne	17 260	5	65 569	4	22 142	3	1 457	4
Poitou-Charentes	10 759	3	40 373	2	12 213	2	830	2
Aquitaine	21 810	7	79 807	5	27 697	4	1 787	5
Midi-Pyrénées	18 649	6	68 552	4	23 027	4	1 599	4
Limousin	5 049	2	17 586	1	5 191	1	269	1
Rhône-Alpes	36 654	11	165 948	10	66 859	10	3 596	10
Auvergne	8 271	3	35 134	2	14 072	2	719	2
Languedoc-Roussillon	16 080	5	54 969	3	18 343	3	1 958	5
Provence-Côte d'Azur	31 234	10	136 079	8	49 395	8	3 420	9
Corse	2 149	1	9 437	1	2 721	-	282	1
TOTAL MÉTROPOLE	320 472	100	1 672 081	100	638 150	100	36 655	100

Source : EAE/BTP, Ministère de l'Équipement, des Transports et du Tourisme. DAEI-SDISC.

1. ANALYSE DES ÉCHANGES INTER-RÉGIONAUX

1.1 - MONTANT DES TRAVAUX SELON LA RÉGION DU SIÈGE DES ENTREPRISES
ET LA RÉGION DE CHANTIER

Unité : million de francs

Région du siège social de l'entreprise										
Localisation du chantier	Ile-de-France	Champagne- Ardenne	Picardie	Haute- Normandie	Centre	Basse- Normandie	Bourgogne	Nord	Lorraine	Alsace
Ile-de-France	152 222	415	888	673	1 176	344	186	1 393	702	389
Champagne-Ardenne	1 350	9 830	223	13	11	5	79	481	944	158
Picardie	2 050	263	11 389	335	279	68	259	1 560	308	131
Haute-Normandie	3 462	37	85	12 896	393	255	1	168	28	52
Centre	2 574	8	11	43	19 539	32	75	81	33	32
Basse-Normandie	1 440	16	56	732	39	10 832	40	94	30	55
Bourgogne	2 194	80	1	6	245	2	12 477	33	28	228
Nord	6 776	77	295	34	62	9	1	26 406	130	90
Lorraine	2 385	75	2	3	47	23	5	131	17 989	1 392
Alsace	1 367	16	4	2	5	-	13	18	697	16 213
Franche-Comté	558	1	-	1	4	1	133	16	121	128
Pays de la Loire	2 019	2	36	74	147	97	3	128	54	50
Bretagne	1 645	1	22	38	33	55	2	62	56	46
Poitou-Charentes	831	2	2	3	28	2	1	24	4	34
Aquitaine	1 832	1	-	15	26	-	2	155	37	2
Midi-Pyrénées	3 199	-	8	18	10	4	11	266	19	58
Limousin	458	8	-	1	37	1	1	8	2	7
Rhône-Alpes	6 131	5	41	35	106	53	143	127	252	112
Auvergne	626	-	60	-	69	-	31	55	29	-
Languedoc-Roussillon	1 907	-	53	5	2	5	7	93	7	28
Provence-Côte d'Azur	4 146	4	38	21	30	7	14	56	38	169
Corse	103	-	-	-	19	-	-	7	-	-
DOM-TOM	1 528	3	-	30	3	2	1	120	4	89
Etranger	19 227	37	1	32	28	6	3	135	368	437
TOTAL métropole et hors métropole	220 031	10 881	13 214	15 010	22 340	11 801	13 486	31 618	21 879	19 900

Source : EAE/BTP, Ministère de l'Équipement, des Transports et du Tourisme. DAEI-SDISC.

ANALYSE DES ÉCHANGES INTER-RÉGIONAUX

1.1 - MONTANT DES TRAVAUX SELON LA RÉGION DU SIÈGE DES ENTREPRISES
ET LA RÉGION DE CHANTIER

Unité : million de francs

Franche-Comté	Pays de la Loire	Bretagne	Poitou-Charentes	Aquitaine	Midi-Pyrénées	Limousin	Rhône-Alpes	Auvergne	Languedoc-Roussillon	Provence-Côte d'Azur	Corse	FRANCE
37	1 418	198	242	108	403	39	1 515	68	121	434	-	162 971
9	8	5	5	36	13	-	20	-	-	7	-	13 197
120	236	207	116	189	314	56	187	109	218	531	28	18 952
1	109	8	49	10	15	1	161	-	-	149	-	17 881
5	658	37	59	88	30	29	111	82	3	27	12	23 568
1	130	88	89	17	12	-	113	18	30	280	-	14 111
48	7	9	14	49	9	11	488	52	1	7	-	15 990
-	12	7	8	-	3	-	54	2	-	233	-	34 197
52	27	4	57	13	4	-	38	-	6	26	-	22 280
95	1	-	12	3	14	-	79	-	1	9	14	18 561
7 295	8	4	4	-	10	-	69	13	-	-	-	8 365
8	26 326	403	344	46	3	1	39	29	-	72	11	29 891
1	975	21 050	42	14	-	1	32	3	-	56	-	24 135
-	231	92	10 772	266	28	16	78	-	12	11	-	12 435
4	81	4	100	25 106	680	117	137	33	28	131	-	28 493
4	80	6	35	939	20 748	7	75	50	327	437	-	26 302
7	99	2	45	538	65	4 755	63	176	5	14	1	6 292
94	35	1	175	5	188	11	61 725	171	96	702	-	70 207
-	7	2	16	205	16	116	435	13 227	142	39	-	15 075
2	35	-	7	49	348	1	387	6	16 317	929	-	20 189
11	52	13	21	17	121	29	1 053	33	1 025	45 225	-	52 123
-	57	-	-	-	2	-	1	-	13	77	2 656	2 935
7	18	5	-	93	3	-	167	-	-	4	-	2 076
14	1	-	-	6	94	69	295	11	-	122	-	20 886
7 814	30 611	22 147	12 213	27 796	23 123	5 260	67 321	14 083	18 343	49 521	2 721	661 113

Source : EAE/BTP, Ministère de l'Équipement, des Transports et du Tourisme. DAEI-SDISC.

ANALYSE DES ÉCHANGES INTER-RÉGIONAUX

1.2 - ÉCHANGES INTER-RÉGIONAUX : IMPORTATION

Unité : %

Région du siège social de l'entreprise	Ile-de-France	Champagne-Ardenne	Picardie	Haute-Normandie	Centre	Basse-Normandie	Bourgogne	Nord	Lorraine	Alsace
Ile-de-France	93,4	0,3	0,5	0,4	0,7	0,2	0,1	0,9	0,4	0,2
Champagne-Ardenne	10,2	74,5	1,7	0,1	0,1	-	0,6	3,6	7,1	1,2
Picardie	10,8	1,4	60,1	1,8	1,5	0,4	1,4	8,2	1,6	0,7
Haute-Normandie	19,4	0,2	0,5	72,1	2,2	1,4	-	0,9	0,2	0,3
Centre	10,9	-	-	0,2	82,9	0,1	0,3	0,3	0,1	0,1
Basse-Normandie	10,2	0,1	0,4	5,2	0,3	76,8	0,3	0,7	0,2	0,4
Bourgogne	13,7	0,5	-	-	1,5	-	78,0	0,2	0,2	1,4
Nord	19,8	0,2	0,9	0,1	0,2	-	-	77,2	0,4	0,3
Lorraine	10,7	0,3	-	-	0,2	0,1	-	0,6	80,7	6,2
Alsace	7,4	0,1	-	-	-	-	0,1	0,1	3,8	87,3
Franche-Comté	6,7	-	-	-	0,1	-	1,6	0,2	1,4	1,5
Pays de la Loire	6,8	-	0,1	0,2	0,5	0,3	-	0,4	0,2	0,2
Bretagne	6,8	-	0,1	0,2	0,1	0,2	-	0,3	0,2	0,2
Poitou-Charentes	6,7	-	-	-	0,2	-	-	0,2	-	0,3
Aquitaine	6,4	-	-	0,1	0,1	-	-	0,5	0,1	-
Midi-Pyrénées	12,2	-	-	0,1	-	-	-	1,0	0,1	0,2
Limousin	7,3	0,1	-	-	0,6	-	-	0,1	-	0,1
Rhône-Alpes	8,7	-	0,1	0,1	0,2	0,1	0,2	0,2	0,4	0,2
Auvergne	4,2	-	0,4	-	0,5	-	0,2	0,4	0,2	-
Languedoc-Roussillon	9,4	-	0,3	-	-	-	-	0,5	-	0,1
Provence-Côte d'Azur	8,0	-	0,1	-	0,1	-	-	0,1	0,1	0,3
Corse	3,5	-	-	-	0,6	-	-	0,2	-	-
DOM-TOM	73,6	0,1	-	1,5	0,2	0,1	-	5,8	0,2	4,3
Etranger	92,1	0,2	-	0,2	0,1	-	-	0,6	1,8	2,1
TOTAL métropole et hors métropole	33,3	1,6	2,0	2,3	3,4	1,8	2,0	4,8	3,3	3,0

Ce tableau permet de répondre à la question : où est le siège social des entreprises travaillant dans telle région ? il se lit en ligne. Exemple : la deuxième ligne s'interprète ainsi : 74,5 % des travaux réalisés en Champagne-Ardenne le sont par des entreprises ayant leur siège dans la région, 10,2 % sont réalisés par des entreprises dont le siège est installé en Ile-de-France, etc.

Source : EAE/BTP, Ministère de l'Équipement, des Transports et du Tourisme. DAEI-SDISC.

ANALYSE DES ÉCHANGES INTER-RÉGIONAUX

1.2 - ÉCHANGES INTER-RÉGIONAUX : IMPORTATION

Unité : %

Franche-Comté	Pays de la Loire	Bretagne	Poitou-Charentes	Aquitaine	Midi-Pyrénées	Limousin	Rhône-Alpes	Auvergne	Languedoc-Roussillon	Provence-Côte d'Azur	Corse	FRANCE
-	0,9	0,1	0,1	0,1	0,2	-	0,9	-	0,1	0,3	-	100,0
0,1	0,1	-	-	0,3	0,1	-	0,2	-	-	0,1	-	100,0
0,6	1,2	1,1	0,6	1,0	1,7	0,3	1,0	0,6	1,1	2,8	0,1	100,0
-	0,6	-	0,3	0,1	0,1	-	0,9	-	-	0,8	-	100,0
-	2,8	0,2	0,3	0,4	0,1	0,1	0,5	0,3	-	0,1	0,1	100,0
-	0,9	0,6	0,6	0,1	0,1	-	0,8	0,1	0,2	2,0	-	100,0
0,3	-	0,1	0,1	0,3	0,1	0,1	3,1	0,3	-	-	-	100,0
-	-	-	-	-	-	-	0,2	-	-	0,7	-	100,0
0,2	0,1	-	0,3	0,1	-	-	0,2	-	-	0,1	-	100,0
0,5	-	-	0,1	-	0,1	-	0,4	-	-	-	0,1	100,0
87,2	0,1	-	-	-	0,1	-	0,8	0,2	-	-	-	100,0
-	88,1	1,3	1,1	0,2	-	-	0,1	0,1	-	0,2	-	100,0
-	4,0	87,2	0,2	0,1	-	-	0,1	-	-	0,2	-	100,0
-	1,9	0,7	86,6	2,1	0,2	0,1	0,6	-	0,1	0,1	-	100,0
-	0,3	-	0,4	88,1	2,4	0,4	0,5	0,1	0,1	0,5	-	100,0
-	0,3	-	0,1	3,6	78,9	-	0,3	0,2	1,2	1,7	-	100,0
0,1	1,6	-	0,7	8,5	1,0	75,6	1,0	2,8	0,1	0,2	-	100,0
0,1	-	-	0,2	-	0,3	-	87,9	0,2	0,1	1,0	-	100,0
-	-	-	0,1	1,4	0,1	0,8	2,9	87,7	0,9	0,3	-	100,0
-	0,2	-	-	0,2	1,7	-	1,9	-	80,8	4,6	-	100,0
-	0,1	-	-	-	0,2	0,1	2,0	0,1	2,0	86,8	-	100,0
-	2,0	-	-	-	0,1	-	-	-	0,4	2,6	90,5	100,0
0,3	0,9	0,3	-	4,5	0,1	-	8,1	-	-	0,2	-	100,0
0,1	-	-	-	-	0,5	0,3	1,4	0,1	-	0,6	-	100,0
1,2	4,6	3,4	1,8	4,2	3,5	0,8	10,2	2,1	2,8	7,5	0,4	100,0

Source : EAE/BTP, Ministère de l'Équipement, des Transports et du Tourisme. DAEI-SDISC.

ANALYSE DES ÉCHANGES INTER-RÉGIONAUX

1.3 - ÉCHANGES INTER-RÉGIONAUX : EXPORTATION

Unité : %

Région du siège social de l'entreprise	Ile-de-France	Champagne-Ardenne	Picardie	Haute-Normandie	Centre	Basse-Normandie	Bourgogne	Nord	Lorraine	Alsace
Ile-de-France	69,2	3,8	6,7	4,5	5,3	2,9	1,4	4,4	3,2	2,0
Champagne-Ardenne	0,6	90,3	1,7	0,1	-	-	0,6	1,5	4,3	0,8
Picardie	0,9	2,4	86,2	2,2	1,2	0,6	1,9	4,9	1,4	0,7
Haute-Normandie	1,6	0,3	0,6	85,9	1,8	2,2	-	0,5	0,1	0,3
Centre	1,2	0,1	0,1	0,3	87,5	0,3	0,6	0,3	0,2	0,2
Basse-Normandie	0,7	0,1	0,4	4,9	0,2	91,8	0,3	0,3	0,1	0,3
Bourgogne	1,0	0,7	-	-	1,1	-	92,5	0,1	0,1	1,1
Nord	3,1	0,7	2,2	0,2	0,3	0,1	-	83,5	0,6	0,5
Lorraine	1,1	0,7	-	-	0,2	0,2	-	0,4	82,2	7,0
Alsace	0,6	0,1	-	-	-	-	0,1	0,1	3,2	81,5
Franche-Comté	0,3	-	-	-	-	-	1,0	-	0,6	0,6
Pays de la Loire	0,9	-	0,3	0,5	0,7	0,8	-	0,4	0,2	0,2
Bretagne	0,7	-	0,2	0,3	0,1	0,5	-	0,2	0,3	0,2
Poitou-Charentes	0,4	-	-	-	0,1	-	-	0,1	-	0,2
Aquitaine	0,8	-	-	0,1	0,1	-	-	0,5	0,2	-
Midi-Pyrénées	1,5	-	0,1	0,1	-	-	0,1	0,8	0,1	0,3
Limousin	0,2	0,1	-	-	0,2	-	-	-	-	-
Rhône-Alpes	2,8	-	0,3	0,2	0,5	0,5	1,1	0,4	1,2	0,6
Auvergne	0,3	-	0,5	-	0,3	-	0,2	0,2	0,1	-
Languedoc-Roussillon	0,9	-	0,4	-	-	-	0,1	0,3	-	0,1
Provence-Côte d'Azur	1,9	-	0,3	0,1	0,1	0,1	0,1	0,2	0,2	0,9
Corse	-	-	-	-	0,1	-	-	-	-	-
DOM-TOM	0,7	-	-	0,2	-	-	-	0,4	-	0,4
Etranger	8,7	0,3	-	0,2	0,1	-	-	0,4	1,7	2,2
TOTAL métropole et hors métropole	100,0	100,0	100,0	100,0	100,0	100,0	100,0	100,0	100,0	100,0
Montant des travaux par région de siège social de l'entreprise en millions de F	220 031	10 881	13 214	15 010	22 340	11 801	13 486	31 618	21 879	19 900

- = 0 ou pourcentage inférieur à 0,5.

Ce tableau permet de répondre à la question : où travaillent les entreprises ayant leur siège dans telle région ? il se lit en colonne. Exemple : la première colonne du tableau s'interprète comme suit : les entreprises ayant leur siège en Ile-de-France réalisent 69,2 % de leurs travaux dans cette région, 0,6 % en Champagne-Ardenne, 0,9 % en Picardie, etc.

Source : EAE/BTP, Ministère de l'Équipement, des Transports et du Tourisme. DAEI-SDISC.

ANALYSE DES ÉCHANGES INTER-RÉGIONAUX

1.3 - ÉCHANGES INTER-RÉGIONAUX : EXPORTATION

Unité : %

Franche-Comté	Pays de la Loire	Bretagne	Poitou-Charentes	Aquitaine	Midi-Pyrénées	Limousin	Rhône-Alpes	Auvergne	Languedoc-Roussillon	Provence-Côte d'Azur	Corse	FRANCE
0,5	4,6	0,9	2,0	0,4	1,7	0,7	2,3	0,5	0,7	0,9	-	24,7
0,1	-	-	-	0,1	0,1	-	-	-	-	-	-	2,0
1,5	0,8	0,9	1,0	0,7	1,4	1,1	0,3	0,8	1,2	1,1	1,0	2,9
-	0,4	-	0,4	-	0,1	-	0,2	-	-	0,3	-	2,7
0,1	2,2	0,2	0,5	0,3	0,1	0,5	0,2	0,6	-	0,1	0,4	3,6
-	0,4	0,4	0,7	0,1	0,1	-	0,2	0,1	0,2	0,6	-	2,1
0,6	-	-	0,1	0,2	-	0,2	0,7	0,4	-	-	-	2,4
-	-	-	0,1	-	-	-	0,1	-	-	0,5	-	5,2
0,7	0,1	-	0,5	-	-	-	0,1	-	-	0,1	-	3,4
1,2	-	-	0,1	-	0,1	-	0,1	-	-	-	0,5	2,8
93,4	-	-	-	-	-	-	0,1	0,1	-	-	-	1,3
0,1	86,0	1,8	2,8	0,2	-	-	0,1	0,2	-	0,1	0,4	4,5
-	3,2	95,0	0,3	0,1	-	-	-	-	-	0,1	-	3,7
-	0,8	0,4	88,2	1,0	0,1	0,3	0,1	-	0,1	-	-	1,9
0,1	0,3	-	0,8	90,3	2,9	2,2	0,2	0,2	0,2	0,3	-	4,3
-	0,3	-	0,3	3,4	89,7	0,1	0,1	0,4	1,8	0,9	-	4,0
0,1	0,3	-	0,4	1,9	0,3	90,4	0,1	1,2	-	-	-	1,0
1,2	0,1	-	1,4	-	0,8	0,2	91,7	1,2	0,5	1,4	-	10,6
-	-	-	0,1	0,7	0,1	2,2	0,6	93,9	0,8	0,1	-	2,3
-	0,1	-	0,1	0,2	1,5	-	0,6	-	89,0	1,9	-	3,1
0,1	0,2	0,1	0,2	0,1	0,5	0,6	1,6	0,2	5,6	91,3	-	7,9
-	0,2	-	-	-	-	-	-	-	0,1	0,2	97,6	0,4
0,1	0,1	-	-	0,3	-	-	0,2	-	-	-	-	0,3
0,2	-	-	-	-	0,4	1,3	0,4	0,1	-	0,2	-	3,2
100,0	100,0	100,0	100,0	100,0	100,0	100,0	100,0	100,0	100,0	100,0	100,0	100,0
7 814	30 611	22 147	12 213	27 796	23 123	5 260	67 321	14 083	18 343	49 521	2 721	661 113

Source : EAE/BTP, Ministère de l'Équipement, des Transports et du Tourisme. DAEI-SDISC.

ANALYSE DES ÉCHANGES INTER-RÉGIONAUX

1.4 - TRAVAUX RÉALISÉS PAR RÉGION DE SIÈGE

RÉGION DE SIÈGE SOCIAL	EN MÉTROPOLE						HORS MÉTRO- POLE
	Dans leur région		Hors de leur région		Total		Total
	a	$\frac{a}{a+c}$	c	$\frac{c}{a+c}$	a + c		millions F
	millions F	%	millions F	%	millions F	%	millions F
Ile-de-France	152 222	76	47 054	24	199 276	100	20 755
Champagne-Ardenne	9 830	91	1 011	9	10 841	100	40
Picardie	11 389	86	1 825	14	13 214	100	1
Haute-Normandie	12 896	86	2 052	14	14 948	100	62
Centre	19 539	88	2 770	12	22 309	100	31
Basse-Normandie	10 832	92	962	8	11 794	100	8
Bourgogne	12 477	93	1 005	7	13 482	100	4
Nord	26 406	84	4 957	16	31 363	100	255
Lorraine	17 989	84	3 517	16	21 506	100	373
Alsace	16 213	84	3 161	16	19 374	100	525
Franche-Comté	7 295	94	498	6	7 793	100	21
Pays de la Loire	26 326	86	4 266	14	30 592	100	19
Bretagne	21 050	95	1 092	5	22 142	100	5
Poitou-Charentes	10 772	88	1 441	12	12 213	100	-
Aquitaine	25 106	91	2 591	9	27 697	100	99
Midi-Pyrénées	20 748	90	2 279	10	23 027	100	97
Limousin	4 755	92	436	8	5 191	100	69
Rhône-Alpes	61 725	92	5 134	8	66 859	100	462
Auvergne	13 227	94	845	6	14 072	100	11
Languedoc-Roussillon	16 317	89	2 026	11	18 343	100	-
Provence-Côte d'Azur	45 225	92	4 170	8	49 395	100	126
Corse	2 656	98	65	2	2 721	100	-
TOTAL MÉTROPOLE	544 995	85	93 155	15	638 150	100	22 963

Ce tableau se lit de la manière suivante : les entreprises ayant leur siège dans la région Ile-de-France réalisent 76 % du montant de leurs travaux en métropole dans la région Ile-de-France et 24 % dans les autres régions.

Source : EAE/BTP, Ministère de l'Équipement, des Transports et du Tourisme. DAEI-SDISC.

ANALYSE DES ÉCHANGES INTER-RÉGIONAUX

1.5 - TRAVAUX RÉALISÉS PAR RÉGION DE CHANTIER

RÉGION DE CHANTIER	TRAVAUX RÉALISÉS DANS LA RÉGION					
	Par les entreprises ayant leur siège dans la région		Par les entreprises ayant leur siège hors de la région		Total des travaux dans la région	
	a	$\frac{a}{a+b}$	b	$\frac{b}{a+b}$	a + b	
	millions F	%	millions F	%	millions F	%
Ile-de-France	152 222	93	10 749	7	162 971	100
Champagne-Ardenne	9 830	74	3 367	26	13 197	100
Picardie	11 389	60	7 563	40	18 952	100
Haute-Normandie	12 896	72	4 985	28	17 881	100
Centre	19 539	83	4 029	17	23 568	100
Basse-Normandie	10 832	77	3 279	23	14 111	100
Bourgogne	12 477	78	3 513	22	15 990	100
Nord	26 406	77	7 791	23	34 197	100
Lorraine	17 989	81	4 291	19	22 280	100
Alsace	16 213	87	2 348	13	18 561	100
Franche-Comté	7 295	87	1 070	13	8 365	100
Pays de la Loire	26 326	88	3 565	12	29 891	100
Bretagne	21 050	87	3 085	13	24 135	100
Poitou-Charentes	10 772	87	1 663	13	12 435	100
Aquitaine	25 106	88	3 387	12	28 493	100
Midi-Pyrénées	20 748	79	5 554	21	26 302	100
Limousin	4 755	76	1 537	24	6 292	100
Rhône-Alpes	61 725	88	8 482	12	70 207	100
Auvergne	13 227	88	1 848	12	15 075	100
Languedoc-Roussillon	16 317	81	3 872	19	20 189	100
Provence-Côte d'Azur	45 225	87	6 898	13	52 123	100
Corse	2 656	90	279	10	2 935	100
TOTAL MÉTROPOLE	544 995	85	93 155	15	638 150	100

Ce tableau se lit de la manière suivante : 93 % des travaux réalisés dans la région de chantier Ile-de-France le sont par des entreprises ayant leur siège dans la région, 7 % des travaux réalisés dans la région de chantier Ile-de-France le sont par des entreprises ayant leur siège hors de la région.

Source : EAE/BTP, Ministère de l'Équipement, des Transports et du Tourisme. DAEI-SDISC.

2. MONTANT DES TRAVAUX RÉALISÉS EN MÉTROPOLE SELON LA RÉGION DE CHANTIER ET LA NATURE DU CLIENT

Unité : million de francs et %

LOCALISATION DU CHANTIER	Sociétés publiques non financières	Sociétés privées non financières	Institutions de crédit et entreprises d'assurances	Sociétés d'HLM	Administrations locales	Administrations centrales et autres	Ménages	TOTAL
Ile-de-France	9 218 6	77 662 48	3 065 2	5 077 3	18 913 12	9 842 6	39 194 24	162 971 100
Champagne-Ardenne	592 4	4 509 34	76 1	593 4	1 557 12	1 445 11	4 424 34	13 197 100
Picardie	1 019 5	4 870 26	111 1	759 4	2 344 12	1 251 7	8 599 45	18 952 100
Haute-Normandie	921 5	7 782 44	92 1	714 4	2 124 12	1 675 9	4 573 26	17 881 100
Centre	919 4	7 166 30	196 1	1 513 6	3 556 15	1 328 6	8 890 38	23 568 100
Basse-Normandie	633 4	4 671 33	93 1	745 5	1 597 11	979 7	5 394 38	14 111 100
Bourgogne	807 5	5 945 37	107 1	561 4	2 096 13	1 018 6	5 456 34	15 990 100
Nord	3 354 10	14 527 42	284 1	1 541 5	4 980 15	2 010 6	7 501 22	34 197 100
Lorraine	1 073 5	7 425 33	264 1	937 4	4 472 20	1 995 9	6 115 27	22 280 100
Alsace	603 3	8 055 43	247 1	485 3	2 339 13	1 165 6	5 668 31	18 561 100
Franche-Comté	307 4	2 419 29	47 1	312 4	1 069 13	553 7	3 657 44	8 365 100
Pays de la Loire	1 453 5	9 212 31	331 1	954 3	4 483 15	1 857 6	11 601 39	29 891 100
Bretagne	861 4	6 663 28	219 1	1 104 5	3 446 14	1 729 7	10 113 42	24 135 100
Poitou-Charentes	498 4	3 122 25	122 1	370 3	1 726 14	882 7	5 716 46	12 435 100
Aquitaine	1 262 4	8 668 30	187 1	754 3	4 092 14	1 623 6	11 908 42	28 493 100
Midi-Pyrénées	1 784 7	7 831 30	133 1	548 2	4 752 18	1 737 7	9 518 36	26 302 100
Limousin	221 4	1 689 27	27 -	238 4	1 001 16	633 10	2 483 39	6 292 100
Rhône-Alpes	4 014 6	27 910 40	683 1	2 174 3	10 284 15	4 041 6	21 100 30	70 207 100
Auvergne	457 3	5 298 35	230 2	522 3	2 155 14	1 148 8	5 265 35	15 075 100
Languedoc-Roussillon	1 009 5	6 026 30	135 1	632 3	3 472 17	1 314 7	7 602 38	20 189 100
Provence-Côte d'Azur	2 006 4	19 813 38	482 1	1 340 3	7 769 15	3 137 6	17 577 34	52 123 100
Corse	211 7	820 28	37 1	42 1	438 15	223 8	1 165 40	2 935 100
TOTAL MÉTROPOLE	33 219 5	242 082 38	7 171 1	21 912 3	88 663 14	41 584 7	203 519 32	638 150 100

Source : EAE/BTP, Ministère de l'Équipement, des Transports et du Tourisme. DAEI-SDISC.

3. MONTANT DES TRAVAUX RÉALISÉS EN MÉTROPOLE SELON LA RÉGION DE CHANTIER ET LA NATURE DE L'OUVRAGE

Unité : million de francs et %

LOCALISATION DU CHANTIER	Maisons individuelles	Autres logements	Ateliers Usines	Bureaux	Autres bâtimts	Voies de communication	Lignes et canalisations	Autres ouvrages de T.P.	TOTAL
Ile-de-France	28 045 17	36 341 22	21 733 13	24 294 15	26 854 16	15 664 10	7 475 5	2 566 2	162 971 100
Champagne-Ardenne	3 654 28	1 419 11	1 823 14	935 7	2 461 19	2 155 16	530 4	220 2	13 197 100
Picardie	7 178 38	2 349 12	2 402 13	1 054 6	2 710 14	2 315 12	644 3	301 2	18 952 100
Haute-Normandie	3 379 19	2 411 13	4 138 23	1 331 7	3 180 18	2 015 11	856 5	571 3	17 881 100
Centre	7 501 32	3 798 16	2 474 10	1 856 8	3 744 16	2 488 11	1 278 5	429 2	23 568 100
Basse-Normandie	4 407 31	2 048 15	2 487 18	956 7	2 246 16	1 024 7	829 6	113 1	14 111 100
Bourgogne	4 384 27	2 200 14	2 822 18	1 021 6	2 457 15	1 814 11	903 6	389 2	15 990 100
Nord	6 520 19	4 426 13	5 474 16	2 410 7	5 377 16	7 760 23	1 795 5	436 1	34 197 100
Lorraine	4 478 20	3 419 15	3 651 16	1 706 8	3 942 18	3 490 16	1 366 6	227 1	22 280 100
Alsace	4 484 24	2 954 16	3 667 20	1 889 10	2 432 13	1 790 10	907 5	438 2	18 561 100
Franche-Comté	2 701 32	1 192 14	1 142 14	532 6	1 425 17	766 9	470 6	138 2	8 365 100
Pays de la Loire	9 445 32	4 598 15	3 451 12	2 246 8	4 329 14	2 298 8	2 921 10	604 2	29 891 100
Bretagne	8 475 35	3 749 16	2 289 9	1 697 7	4 080 17	2 405 10	1 132 5	309 1	24 135 100
Poitou-Charentes	4 633 37	1 485 12	1 376 11	912 7	2 011 16	1 045 8	632 5	341 3	12 435 100
Aquitaine	8 943 31	4 601 16	2 726 10	2 159 8	4 971 17	2 601 9	1 840 6	652 2	28 493 100
Midi-Pyrénées	7 083 27	3 369 13	2 576 10	1 785 7	4 249 16	3 219 12	3 365 13	658 3	26 302 100
Limousin	1 984 32	734 12	921 15	399 6	944 15	770 12	301 5	238 4	6 292 100
Rhône-Alpes	16 022 23	12 491 18	10 842 15	4 928 7	10 451 15	9 275 13	4 673 7	1 526 2	70 207 100
Auvergne	4 139 27	2 676 18	1 844 12	1 300 9	3 001 20	1 334 9	638 4	142 1	15 075 100
Languedoc-Roussillon	6 103 30	3 243 16	1 546 8	1 461 7	3 073 15	2 931 15	1 447 7	386 2	20 189 100
Provence-Côte d'Azur	13 728 26	9 150 18	5 272 10	4 137 8	8 295 16	6 757 13	2 409 5	2 375 5	52 123 100
Corse	937 32	577 20	137 5	182 6	327 11	420 14	228 8	128 4	2 935 100
TOTAL MÉTROPOLE	158 222 25	109 228 17	84 794 13	59 188 9	102 557 16	74 336 12	36 639 6	13 186 2	638 150 100

Source : EAE/BTP, Ministère de l'Équipement, des Transports et du Tourisme. DAEI-SDISC.

4. MONTANT DES TRAVAUX SELON LA RÉGION DE CHANTIER ET LA NATURE DU TRAVAIL

Unité : million de francs

LOCALISATION DU CHANTIER	NATURE DU TRAVAIL					
	Travaux d'aménagement, etc.	Construction de lignes de transport, etc.	Infrastructure générale	Construction de chaussées	Forages, sondages, etc.	Construction d'ossatures, etc.
Ile-de-France	14 854	2 202	4 264	3 542	1 583	5 623
Champagne-Ardenne	1 057	214	562	1 126	40	804
Picardie	1 770	229	520	566	56	660
Haute-Normandie	1 344	400	843	337	65	1 337
Centre	2 198	469	372	1 475	164	254
Basse-Normandie	1 195	367	396	111	101	302
Bourgogne	1 640	394	678	581	22	180
Nord	3 757	344	3 583	1 515	404	1 546
Lorraine	2 042	384	477	1 831	239	265
Alsace	2 504	264	280	511	76	240
Franche-Comté	906	118	221	167	3	104
Pays de la Loire	3 413	1 495	393	780	87	178
Bretagne	2 373	520	291	738	91	269
Poitou-Charentes	1 049	318	332	350	67	186
Aquitaine	3 490	815	504	804	228	332
Midi-Pyrénées	3 282	2 011	1 230	611	187	653
Limousin	474	180	105	397	25	119
Rhône-Alpes	8 961	1 413	3 326	1 389	467	1 827
Auvergne	1 262	269	158	478	43	152
Languedoc-Roussillon	2 543	739	799	897	120	511
Provence-Côte d'Azur	6 937	670	2 241	1 909	442	1 335
Corse	228	84	122	67	73	114
TOTAL MÉTROPOLE	67 281	13 899	21 699	20 185	4 582	16 991


Source : EAE/BTP, Ministère de l'Équipement, des Transports et du Tourisme. DAEI-SDISC.

4. MONTANT DES TRAVAUX SELON LA RÉGION DE CHANTIER ET LA NATURE DU TRAVAIL


Unité : million de francs

Installation industrielle, etc.	Installation électrique	Construction industrialisée	Maçonnerie, etc.	Génie climatique	Menuiserie Serrurerie	Couverture Plomberie, etc.	Aménagements Finitions	TOTAL
1 206	21 219	1 627	40 960	9 623	13 981	16 871	25 415	162 971
126	1 189	74	3 431	549	1 206	1 277	1 540	13 197
35	1 729	383	4 935	1 636	2 072	2 193	2 167	18 952
108	2 500	83	3 455	1 382	2 067	2 006	1 952	17 881
157	1 885	263	6 238	924	3 171	2 327	3 671	23 568
32	1 727	289	3 231	1 096	2 242	1 536	1 486	14 111
31	1 575	67	3 735	1 948	1 710	1 472	1 956	15 990
136	3 910	231	7 260	2 057	2 803	2 977	3 674	34 197
342	2 333	425	5 131	1 444	2 039	2 590	2 738	22 280
158	2 446	250	3 822	1 076	2 908	1 539	2 487	18 561
7	752	119	2 045	672	1 075	962	1 212	8 365
95	3 228	602	6 288	1 731	4 557	2 635	4 407	29 891
67	2 502	151	5 477	1 214	3 400	2 853	4 190	24 135
71	1 016	276	3 167	509	1 825	1 211	2 058	12 435
125	2 738	324	7 759	1 200	3 965	2 261	3 948	28 493
113	3 207	298	6 365	1 316	1 903	1 771	3 357	26 302
40	354	11	1 944	289	671	737	944	6 292
464	8 006	457	16 807	3 822	8 443	5 814	9 013	70 207
67	1 250	58	7 205	329	1 153	1 045	1 606	15 075
224	1 675	110	6 553	568	1 483	1 526	2 439	20 189
275	5 479	772	15 435	1 801	4 106	4 567	6 153	52 123
1	270	3	1 333	35	101	186	318	2 935
3 881	70 990	6 873	162 576	35 222	66 882	60 357	86 732	638 150

Source : EAE/BTP, Ministère de l'Équipement, des Transports et du Tourisme. DAEI-SDISC.



ANNEXE



STATISTIQUES OBLIGATOIRES
(loi du 7 juin 1951)

Visa n° 90 A 597 MELTM
du Ministre d'État, Ministre de l'Équipement,
du Logement, des Transports et de la Mer
et du Ministre d'État, Ministre de l'Économie,
des Finances et du Budget (INSEE)
valable pour l'enquête réalisée en 1991

35^e enquête annuelle d'entreprise
SECTEUR DU BÂTIMENT, DES TRAVAUX PUBLICS, DU GÉNIE CIVIL ET AGRICOLE
(relative au dernier exercice clos avant le 01-01-1991)

ANNÉE
1990

Q.S.A.

Ce questionnaire :

- ① s'adresse aux artisans, aux travailleurs indépendants et aux sociétés ;
- ② se rapporte à l'ensemble des activités exercées par votre entreprise, même si certaines d'entre elles n'appartiennent pas aux branches du Bâtiment, des Travaux Publics, du Génie Civil et Agricole.

**CE QUESTIONNAIRE,
DUMENT REMPLI,
DOIT ÊTRE RETOURNE
AVANT 21 JOURS A**

MINISTÈRE DE L'ÉQUIPEMENT,
DU LOGEMENT, DES TRANSPORTS
ET DE LA MER

D.A.E.I. Bureau S.E.
92055 PARIS - LA DÉFENSE CEDEX 04

NE RIEN INSCRIRE CI-DESSOUS

Cadre réservé au gestionnaire

Enquête statistique obligatoire (loi 51-711 du 7 juin 1951 modifiée sur l'obligation, la coordination et le secret en matière de statistiques) ; les renseignements transmis ne sauraient en aucun cas être utilisés à des fins de contrôle fiscal ou de répression économique ; l'article 22 du décret n° 84-628 du 17 juillet 1984 et les avis du CNIS publiés aux bulletins officiels du ministère de l'Économie, des Finances et du Budget n° 86-2 et 89-3 précisent les conditions dans lesquelles les données peuvent éventuellement être communiquées et diffusées ; les informations fournies sur les activités exercées pourront être prises en compte pour la mise à jour du n° de code APE de l'entreprise dans le Répertoire SIRENE. Tout défaut de réponse ou une réponse sciemment inexacte peut entraîner l'application d'une amende administrative.

La loi n° 78-17 du 6 janvier 1978, relative à l'informatique, aux fichiers et aux libertés, s'applique aux réponses faites à la présente enquête par les entreprises individuelles. Elle leur garantit un droit d'accès et de rectification pour les données les concernant. Ce droit peut être exercé auprès du Service des statistiques.

Nom de la personne chargée du dossier :

Téléphone :

IDENTIFICATION DE L'ENTREPRISE

Cadre réservé à l'informatique

DEP
504

TS
505

AEP
502

CJ 506 Caspec 508

Code gest.
507

M.

Tél. :

A

le

1991

Signature :

M.

Fonction :

Nom de la personne qualifiée pour fournir des précisions concernant le questionnaire

Nom de la personne intéressée par les publications des résultats de cette enquête

CACHET DE L'ENTREPRISE

CATÉGORIE JURIDIQUE

NUMÉRO SIREN DE L'ENTREPRISE

0 1

501

Si l'un des renseignements mentionnés ci-dessus est erroné, veuillez le signaler.

Dans tous les cas, reportez-vous au paragraphe I :

MODIFICATIONS DE STRUCTURE

I. MODIFICATIONS DE STRUCTURE ayant affecté votre entreprise pendant l'exercice clos avant le 01.01.1991

DATE D'EFFET DE LA MODIFICATION 19

TRANSFORMATION EN SOCIETE	<input type="checkbox"/>	Nom, adresse et téléphone du syndic
MISE EN REDRESSEMENT JUDICIAIRE	<input type="checkbox"/>	
MISE EN SOMMEIL	<input type="checkbox"/>	
MISE EN LOCATION-GERANCE	<input type="checkbox"/>	Nom, adresse et téléphone du gérant
CESSATION D'ACTIVITE DE L'ENTREPRISE SANS SUCESSEUR	<input type="checkbox"/>	
CESSION DE L'ENTREPRISE	<input type="checkbox"/>	Nom, adresse et téléphone du nouveau propriétaire
CREATION PURE DE L'ENTREPRISE AU COURS DU DERNIER EXERCICE	<input type="checkbox"/>	Noms et adresses des entreprises concernées par ces modifications
AUTRES MODIFICATIONS : FUSION, ABSORPTION, SCISSION... (préciser)	<input type="checkbox"/>	

précisez

	SIREN	APE	EFFECTIF
<input type="text"/>	<input type="text"/>	<input type="text"/>	<input type="text"/>
<input type="text"/>	<input type="text"/>	<input type="text"/>	<input type="text"/>

0 2 II. EMPLOI

EFFECTIF NON SALARIÉ au 30.06.1990

SI VOTRE ENTREPRISE EMPLOIE DU PERSONNEL **NON SALARIÉ** (DIRIGEANTS, ARTISANS, PATRONS, TRAVAILLEURS INDÉPENDANTS AIDES FAMILIAUX), VEUILLEZ EN PRÉCISER L'EFFECTIF AU 30.06.1990

600

LE CHEF D'ENTREPRISE (il s'agit du chef de l'entreprise désignée au recto).

— Année de naissance 19 621

— Depuis quelle année êtes-vous le chef de cette entreprise ? 19 622

— Avez-vous suivi une formation professionnelle ? (1)

Si OUI, de quel type : (1)

— en apprentissage.....	<input type="checkbox"/>	1	624
— enseignement technique ou professionnel.....	<input type="checkbox"/>	2	
— en apprentissage et enseignement technique ou professionnel.....	<input type="checkbox"/>	3	

Juste avant d'être le chef de l'entreprise que vous dirigez actuellement, étiez-vous (une seule réponse est possible parmi les sept proposées) (1)

— apprenti	<input type="checkbox"/>	1
— employé ou collaborateur non salarié dans une entreprise familiale ..	<input type="checkbox"/>	2
— salarié dans une entreprise artisanale (0 à 10 salariés compris).....	<input type="checkbox"/>	3
— salarié en dehors du secteur artisanal.....	<input type="checkbox"/>	4
— chef d'une autre entreprise ou exploitant agricole	<input type="checkbox"/>	5
— chômeur	<input type="checkbox"/>	6
— autre (élève, étudiant, sans profession).....	<input type="checkbox"/>	7

625

(1) Cocher la case correspondante.

EFFECTIF SALARIÉ

31.12.1989

601

31.03.1990

602

30.06.1990

603

30.09.1990

604

31.12.1990

605

① **EFFECTIF SALARIÉ**

RÉPARTITION AU 30.06.1990

611 <input type="text"/>	+	612 <input type="text"/>	+	607 <input type="text"/>	=	<input type="text"/>
APPRENTIS		OUVRIERS		ETAM ET CADRES		

① Effectif salarié inscrit dans les établissements de métropole et DOM, à l'exclusion du personnel intérimaire.

Ces rémunérations correspondent au montant déclaré aux Contributions directes : imprimé DADS 1 col. 20.

- o Y compris les heures supplémentaires, les heures ouvrées pour le compte d'autres entreprises
- o Non compris les heures indemnisées au titre de chômage-intempéries et les heures correspondant aux jours fériés et payés.

RÉMUNÉRATIONS de l'effectif salarié total
versées en 1990

608 _____ francs

NOMBRE D'HEURES TRAVAILLÉES
par le personnel ouvrier et apprenti
inscrit dans l'entreprise en 1990

610 _____ heures
Cette dernière information concerne exclusivement l'effectif
OUVRIER et APPRENTI salarié de votre entreprise.

0 3 III. ACTIVITES DE L'ENTREPRISE concernant le dernier exercice clos avant le 01-01-1991

JOUR MOIS ANNEE EN MOIS
DATE DE CLOTURE 701 702 19 9 0 DUREE 703

MONTANTS HORS TAXES ARRONDIS AU FRANC
EXERCICE CLOS AVANT LE 01.01.1991 RAPPEL DE L'EXERCICE PRÉCÉDENT

1. MONTANTS DES ACTIVITÉS DE BATIMENT ET DE TRAVAUX PUBLICS

Déclarer ici les travaux de BTP
exécutés au cours de l'exercice,
en métropole ou à l'étranger,
qu'ils aient été payés ou non.

Pour ceux qui n'ont pas été payés,
déclarer le montant de la facture
que vous avez envoyée ou que vous
allez envoyer.

TRAVAUX EXECUTES PAR L'ENTREPRISE elle-même

704 F

TRAVAUX CONFIES A DES SOUS-TRAITANTS

705 F

TOTAL HORS TAXES des travaux de BTP

706 F

707 F

2. MONTANTS DES ACTIVITÉS HORS BATIMENT ET TRAVAUX PUBLICS

Dans ces rubriques, inscrire
les activités ne COMPORTANT PAS
DE POSE telles que transport,
location, revente en l'état,
vente de produits extraits par
l'entreprise, etc.

Précisez la nature ▷

NATURE DE L'ACTIVITE

710 | 711 F

712 | 713 F

714 | 715 F

716 | 717 F

TOTAL HORS TAXES des activités HORS BTP

718 F

719 F

0 4 IV. VENTILATION DES DEPENSES

MARCHANDISES achetées
uniquement pour être REVENDUES EN L'ETAT sans transformation ni pose

720 F

▷ compte 607 – 6097

ACHATS DE MATIERES PREMIERES, DE FOURNITURES CONSOMMABLES
ET D'EMBALLAGES COMMERCIAUX, plus ELECTRICITE, EAU, GAZ

721 F

▷ compte 601 + 602 + 6081
– 6091 – 6092

LOYER payé pour du matériel technique et du matériel de transport
pris en location ou en crédit-bail

722 F

▷ comptes 6122 + 6135

COUT DU PERSONNEL DETACHE OU PRETE A L'ENTREPRISE
(non compris le coût du personnel intérimaire)

723 F

▷ compte 6214

Cette rubrique comprend notamment :
fournitures d'entretien, location immobilière, primes
d'assurances, transports, publicité, frais postaux, etc.

ACHATS ET CHARGES EXTERNES AUTRES que ceux demandés précédemment
Y COMPRIS le coût du personnel intérimaire
Y COMPRIS les travaux HORS BTP confiés à des sous-traitants

724 F

▷ comptes 606 (sauf 6061) + 604
et 605 + autres comptes 61
(sauf 6122 et 6135) et autres
comptes 62 (sauf 6214).
Les numéros de comptes cités en
référence sont ceux du Plan
comptable général 1982.

TOTAL

725 F

V. INVESTISSEMENTS de l'exercice

– INVESTISSEMENTS

ARRONDIR AU FRANC

– Machines, outillage, mobilier	760	F
– Matériel de transport (<i>véhicules automobiles et camions...</i>) à usage professionnel	761	F
– Constructions, génie civil, installations et agencements	762	F
– Terrains et bâtiments existants	763	F
TOTAL DES INVESTISSEMENTS	732	F

– FINANCEMENT DES INVESTISSEMENTS

– Ressources propres	766	F
– Prêt personnel	767	F
– Prêt bancaire	768	F
TOTAL DU FINANCEMENT	771	F

CESSIONS (terrains, bâtiments ou matériel).

PRIX DE CESSION DES SORTIES D'ACTIFS	734	F
---	------------	----------

RAPPEL DU TOTAL DES INVESTISSEMENTS DE L'EXERCICE PRÉCÉDENT

733	F
-----	---



Ces montants doivent être égaux



Réservé au chiffrage :
 N° de feuille
 Nombre de lignes .

INSTRUCTIONS POUR REMPLIR CE CADRE

L'information recueillie dans ce cadre permet notamment de mesurer, pour l'ensemble du secteur : la localisation de l'activité, l'importance des travaux d'amélioration et d'entretien, la répartition des travaux par branche d'activité, par ouvrage, le poids des secteurs économiques dans la clientèle des entreprises.


Inscrire un chantier par ligne.

Dans les deux cas particuliers précis, vous pouvez regrouper certains chantiers :

- votre entreprise réalise quelques chantiers importants et de nombreux petits chantiers : détailler tous les chantiers importants, regrouper les petits chantiers semblables sur quelques lignes ;
- votre entreprise réalise uniquement de nombreux petits chantiers : regrouper les petits chantiers semblables en autant de lignes qu'il est nécessaire (de même département, client, ouvrage et travail).

Important. - Préciser dans la case correspondante : « Ouvrage n'ayant jamais servi » (travaux neufs) ou « Ouvrage ayant déjà servi » (travaux d'amélioration ou d'entretien).

Numéro du département ou a été effectué le chantier	NATURE DU MAÎTRE D'OUVRAGE OU DU CLIENT	NATURE DE L'OUVRAGE	Ouvrage n'ayant jamais servi	Ouvrage ayant déjà servi	NATURE DU TRAVAIL	MONTANTS HORS TAXES ARRONDIS AU FRANC			
	MAÎTRE D'OUVRAGE	OUVRAGE	Neuf	Amélioration - Entretien	TRAVAUX	Y COMPRIS LES TRAVAUX CONFIS À DES SOUS-TRAITANTS		DONT TRAVAUX CONFIS À DES SOUS-TRAITANTS	
2,3	PTT	Bureau de poste	X		Pose de vitres	15 000	F	0	F
0,2	Particulier	Maison individuelle	X		Maçonnerie traditionnelle	275 000	F	40 000	F
6,1	Société de HLM	Appartements	X		Serrurerie	139 000	F	0	F



STATISTIQUES OBLIGATOIRES
(loi du 7 juin 1951)

Visa n° 90 A 596 MELTM
du Ministre d'État, Ministre de l'Équipement,
du Logement, des Transports et de la Mer
et du Ministre d'État, Ministre de l'Économie,
des Finances et du Budget (INSEE)
valable pour l'enquête réalisée en 1991

35^e enquête annuelle d'entreprise
SECTEUR DU BÂTIMENT, DES TRAVAUX PUBLICS, DU GÉNIE CIVIL ET AGRICOLE
(relative au dernier exercice clos avant le 01-01-1991)

ANNÉE
1990

QS

Ce questionnaire :

- ① s'adresse aux artisans, aux travailleurs indépendants et aux sociétés ;
- ② se rapporte à l'ensemble des activités exercées par votre entreprise, même si certaines d'entre elles n'appartiennent pas aux branches du Bâtiment, des Travaux Publics, du Génie Civil et Agricole.

**CE QUESTIONNAIRE,
DUMENT REMPLI,
DOIT ÊTRE RETOURNE
AVANT 21 JOURS A**

MINISTÈRE DE L'ÉQUIPEMENT,
DU LOGEMENT, DES TRANSPORTS
ET DE LA MER

D.A.E.I. Bureau S.E.
92055 PARIS - LA DÉFENSE CEDEX 04

NE RIEN INSCRIRE CI-DESSOUS

Cadre réservé au gestionnaire

Enquête statistique obligatoire (loi 51-711 du 7 juin 1951 modifiée sur l'obligation, la coordination et le secret en matière de statistiques) ; les renseignements transmis ne sauraient en aucun cas être utilisés à des fins de contrôle fiscal ou de répression économique ; l'article 22 du décret n° 84-628 du 17 juillet 1984 et les avis du CNIS publiés aux bulletins officiels du ministère de l'Économie, des Finances et du Budget n° 86-2 et 89-3 précisent les conditions dans lesquelles les données peuvent éventuellement être communiquées et diffusées ; les informations fournies sur les activités exercées pourront être prises en compte pour la mise à jour du n° de code APE de l'entreprise dans le Répertoire SIRENE. Tout défaut de réponse ou une réponse sciemment inexacte peut entraîner l'application d'une amende administrative.

La loi n° 78-17 du 6 janvier 1978, relative à l'informatique, aux fichiers et aux libertés, s'applique aux réponses faites à la présente enquête par les entreprises individuelles. Elle leur garantit un droit d'accès et de rectification pour les données les concernant. Ce droit peut être exercé auprès du Service des statistiques.

Nom de la personne chargée du dossier :

Téléphone :

IDENTIFICATION DE L'ENTREPRISE

CATÉGORIE JURIDIQUE

NUMÉRO SIREN DE L'ENTREPRISE

0 1

501

Si l'un des renseignements mentionnés ci-dessus est erroné, veuillez le signaler.

Dans tous les cas, reportez-vous au paragraphe I :

MODIFICATIONS DE STRUCTURE

DEP
504

TS
505

AEP
502

CJ
506

Caspec
508

Code gest.
507

Nom de la personne qualifiée pour fournir des précisions concernant le questionnaire

M.
Tél. :
A le 1991

Signature :

Nom de la personne intéressée par les publications des résultats de cette enquête

M.
Fonction :

CACHET DE L'ENTREPRISE

I. MODIFICATIONS DE STRUCTURE

ayant affecté votre entreprise pendant l'exercice clos avant le 01.01.1991

DATE D'EFFET DE LA MODIFICATION 19

- TRANSFORMATION EN SOCIETE
- MISE EN REDRESSEMENT JUDICIAIRE
- MISE EN SOMMEIL
- MISE EN LOCATION-GERANCE
- CESSATION D'ACTIVITE DE L'ENTREPRISE SANS SUCCESSEUR
- CESSION DE L'ENTREPRISE
- CREATION PURE DE L'ENTREPRISE AU COURS DU DERNIER EXERCICE
- AUTRES MODIFICATIONS : FUSION, ABSORPTION, SCISSION... (préciser)

Nom, adresse et téléphone du syndic

Nom, adresse et téléphone du gérant

Nom, adresse et téléphone du nouveau propriétaire

Noms et adresses des entreprises concernées par ces modifications

précisez

SIREN	APE	EFFECTIF
<input type="text"/>	<input type="text"/>	<input type="text"/>
<input type="text"/>	<input type="text"/>	<input type="text"/>

0 2 II. EMPLOI

SI VOTRE ENTREPRISE EMPLOIE DU PERSONNEL NON SALARIÉ (DIRIGEANTS, ARTISANS, PATRONS, TRAVAILLEURS INDÉPENDANTS AIDES FAMILIAUX), VEUILLEZ EN PRÉCISER L'EFFECTIF AU 30.06.1990

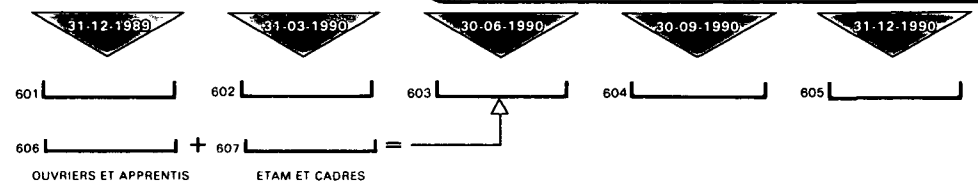
EFFECTIF NON SALARIÉ au 30.06.1990

600

EFFECTIF SALARIÉ

① Effectif salarié inscrit dans les établissements de métropole et DOM, à l'exclusion du personnel intérimaire, du personnel prêté à d'autres entreprises ou du personnel prêté par d'autres entreprises.

① EFFECTIF SALARIÉ



② RÉPARTITION AU 30.06.1990

Ces rémunérations correspondent au montant brut déclaré aux Contributions directes : imprimé DADS 1, col 20.

- o Y compris les heures supplémentaires, les heures ouvrées pour le compte d'autres entreprises
- o Non compris les heures indemnisées au titre de chômage-intempéries et les heures correspondant aux jours fériés et payés.

RÉMUNÉRATIONS de l'effectif salarié total versées en 1990

608 francs

NOMBRE D'HEURES TRAVAILLÉES par le personnel ouvrier et apprenti inscrit dans l'entreprise en 1990

610 heures

Cette dernière information concerne exclusivement l'effectif OUVRIER et APPRENTI salarié de votre entreprise.

0.3

III. ACTIVITES DE L'ENTREPRISE

concernant le dernier exercice clos avant le 01-01-1991

JOUR MOIS ANNEE EN MOIS
 DATE DE CLOTURE 701 702 1990 DUREE 703

MONTANTS HORS TAXES ARRONDIS AU FRANC

EXERCICE CLOS AVANT LE 01-01-1991 RAPPEL DE L'EXERCICE PRECEDENT

1. MONTANTS DES ACTIVITES DE BATIMENT ET DE TRAVAUX PUBLICS

Déclarer ici les travaux de BTP exécutés au cours de l'exercice, en métropole ou à l'étranger, qu'ils aient été payés ou non.

Pour ceux qui n'ont pas été payés, déclarer le montant de la facture que vous avez envoyée ou que vous allez envoyer.

TRAVAUX EXECUTES PAR L'ENTREPRISE elle-même

704

F

TRAVAUX CONFIES A DES SOUS-TRAITANTS

705

F

TOTAL HORS TAXES des travaux de BTP

706

F

F

2. MONTANTS DES ACTIVITES HORS BATIMENT ET TRAVAUX PUBLICS

Dans ces rubriques, inscrire les activités ne COMPORTANT PAS DE POSE telles que transport, location, revente en l'état, vente de produits extraits par l'entreprise, etc.

Précisez la nature ▷

NATURE DE L'ACTIVITE

710

711

F

712

713

F

714

715

F

716

717

F

TOTAL HORS TAXES des activités HORS BTP

718

F

F

0.4

IV. VENTILATION DES DEPENSES

MARCHANDISES achetées uniquement pour être REVENDUES EN L'ETAT sans transformation ni pose

720

F

▷ compte 607 - 6097

ACHATS DE MATIERES PREMIERES, DE FOURNITURES CONSOMMABLES ET D'EMBALLAGES COMMERCIAUX, plus ELECTRICITE, EAU, GAZ

721

F

▷ comptes 601 + 602 + 6061 - 6091 - 6092

LOYER payé pour du matériel technique et du matériel de transport pris en location ou en crédit-bail

722

F

▷ comptes 6122 + 6135

COUT DU PERSONNEL DETACHE OU PRETE A L'ENTREPRISE (non compris le coût du personnel intérimaire)

723

F

▷ compte 6214

Cette rubrique comprend notamment : fournitures d'entretien, location immobilière, primes d'assurances, transports, publicité, frais postaux, etc.

ACHATS ET CHARGES EXTERNES AUTRES que ceux demandés précédemment Y COMPRIS le coût du personnel intérimaire Y COMPRIS les travaux HORS BTP confiés à des sous-traitants

724

F

▷ comptes 606 (sauf 6061) + 604 et 605 + autres comptes 61 (sauf 6122 et 6135) et autres comptes 62 (sauf 6214)

TOTAL

725

F

V. INVESTISSEMENTS ET CESSIONS

MONTANT des INVESTISSEMENTS du dernier exercice clos avant le 01.01.1991

732

F

F

MONTANT DES CESSIONS (terrains, bâtiments ou matériel) enregistré au cours de l'exercice = PRIX de cession des sorties d'actifs

734

F

Les numéros de comptes cités en référence sont ceux du Plan comptable général 1982.

Réservé au chiffrage :

N° de feuille

Nombre de lignes .

INSTRUCTIONS POUR REMPLIR CE CADRE

L'information recueillie dans ce cadre permet notamment de mesurer, pour l'ensemble du secteur : la localisation de l'activité, l'importance des travaux d'amélioration et d'entretien, la répartition des travaux par branche d'activité, par ouvrage, le poids des secteurs économiques dans la clientèle des entreprises.

Inscrire un chantier par ligne.

Dans les deux cas particuliers précis, vous pouvez regrouper certains chantiers :

- votre entreprise réalise quelques chantiers importants et de nombreux petits chantiers :
détailler tous les chantiers importants, regrouper les petits chantiers semblables sur quelques lignes;
- votre entreprise réalise uniquement de nombreux petits chantiers :
regrouper les petits chantiers semblables en autant de lignes qu'il est nécessaire (de même département, client, ouvrage et travail).

Important. - Préciser dans la case correspondante : « Ouvrage n'ayant jamais servi » (travaux neufs) ou « Ouvrage ayant déjà servi » (travaux d'amélioration ou d'entretien).

Numéro du département où a été effectué le chantier	NATURE DU MAÎTRE D'OUVRAGE OU DU CLIENT	NATURE DE L'OUVRAGE	Ouvrage n'ayant jamais servi	Ouvrage ayant déjà servi	NATURE DU TRAVAIL	MONTANTS HORS TAXES ARRONDIS AU FRANC			
	MAÎTRE D'OUVRAGE	OUVRAGE	Neuf	Amélioration - Entretien	TRAVAUX	Y COMPRIS LES TRAVAUX CONFIES À DES SOUS-TRAITANTS		DONT TRAVAUX CONFIES À DES SOUS-TRAITANTS	
2,3	PTT	Bureau de poste	X		Pose de vitres	15 000	F	0	F
0,2	Particulier	Maison individuelle	X		Maçonnerie traditionnelle	275 000	F	40 000	F
6,1	Société de HLM	Appartements	X		Serrurerie	139 000	F	0	F

STATISTIQUES OBLIGATOIRES
(loi du 7 juin 1951)

Visa n° 90 A 595 MELTM
du Ministre d'État, Ministre de l'Équipement,
du Logement, des Transports et de la Mer
et du Ministre d'État, Ministre de l'Économie,
des Finances et du Budget (INSEE)
valable pour l'enquête réalisée en 1991

35^e enquête annuelle d'entreprise
SECTEUR DU BÂTIMENT, DES TRAVAUX PUBLICS, DU GÉNIE CIVIL ET AGRICOLE
(relative au dernier exercice clos avant le 01-01-1991)

ANNÉE
1990

QG

Ce questionnaire se rapporte :

- ① à l'ensemble des activités exercées par votre entreprise, même si certaines d'entre elles n'appartiennent pas aux branches du Bâtiment, des Travaux Publics, du Génie Civil et Agricole.
- ② à l'entreprise juridiquement définie, plus sa société auxiliaire de matériel, à l'exclusion de toutes les autres filiales.

CE QUESTIONNAIRE,
DUMENT REMPLI,
DOIT ÊTRE RETOURNÉ
AVANT 21 JOURS A

MINISTÈRE DE L'ÉQUIPEMENT,
DU LOGEMENT, DES TRANSPORTS
ET DE LA MER

D.A.E.I. Bureau S.E.
92055 PARIS - LA DÉFENSE CEDEX 04

NE RIEN INSCRIRE CI-DESSOUS

Cadre réservé au gestionnaire

Enquête statistique obligatoire (loi 51-711 du 7 juin 1951 modifiée sur l'obligation, la coordination et le secret en matière de statistiques) ; les renseignements transmis ne sauraient en aucun cas être utilisés à des fins de contrôle fiscal ou de répression économique ; l'article 22 du décret n° 84-628 du 17 juillet 1984 et les avis du CNIS publiés aux bulletins officiels du ministère de l'Économie, des Finances et du Budget n° 86-2 et 89-3 précisent les conditions dans lesquelles les données peuvent éventuellement être communiquées et diffusées ; les informations fournies sur les activités exercées pourront être prises en compte pour la mise à jour du n° de code APE de l'entreprise dans le Répertoire SIRENE. Tout défaut de réponse ou une réponse sciemment inexacte peut entraîner l'application d'une amende administrative.

La loi n° 78-17 du 6 janvier 1978, relative à l'informatique, aux fichiers et aux libertés, s'applique aux réponses faites à la présente enquête par les entreprises individuelles. Elle leur garantit un droit d'accès et de rectification pour les données les concernant. Ce droit peut être exercé auprès du Service des statistiques.

Nom de la personne chargée du dossier :

Téléphone :

IDENTIFICATION DE L'ENTREPRISE

0 1

CATÉGORIE JURIDIQUE

NUMÉRO SIREN DE L'ENTREPRISE

001

Si l'un des renseignements mentionnés ci-dessus est erroné, veuillez le signaler.

Dans tous les cas, reportez-vous au paragraphe I :

ÉVÉNEMENTS AYANT AFFECTÉ LA VIE DE L'ENTREPRISE.

M.

Tél. :

A

le

1991

Signature :

M.

Fonction :

Nom de la personne qualifiée pour fournir des précisions concernant le questionnaire

Nom de la personne intéressée par les publications des résultats de cette enquête

CACHET DE L'ENTREPRISE

004 DEP

005 TS

002 AEP

006 CJ 008 Caspec

007 Code gest.

I. EVENEMENTS AYANT AFFECTE LA VIE DE L'ENTREPRISE

au cours du dernier exercice clos avant le 01.01.1991

A Si l'entreprise a été concernée, au cours du dernier exercice, par l'une des modifications suivantes, veuillez cocher la case correspondante.

DATE D'EFFET DE LA MODIFICATION
 JOUR MOIS ANNEE
 _____ 19__

- MISE EN REDRESSEMENT JUDICIAIRE
- MISE EN SOMMEIL
- MISE EN LOCATION-GERANCE
- CESSATION DEFINITIVE D'ACTIVITE AUTRE QUE MISE EN SOMMEIL, ABSORPTION, FUSION, SCISSION AVEC DISPARITION
- CREATION PURE

Nom, adresse et téléphone du syndic

Nom, adresse et téléphone du gérant

SIREN DE LA NOUVELLE ENTREPRISE

B Si l'entreprise a participé à des opérations ayant pris effet au cours du dernier exercice (fusion, scission, absorption, apports partiels d'actifs) et ayant entraîné des modifications de structure d'entreprises par transferts d'immobilisations corporelles, veuillez préciser la nature de ces modifications.

- | | | |
|-------------------------------------|--|--|
| CREATION PAR | CESSATION PAR | MODIFICATION PAR |
| absorption <input type="checkbox"/> | absorption <input type="checkbox"/> | absorption d'une autre entreprise <input type="checkbox"/> |
| fusion <input type="checkbox"/> | fusion <input type="checkbox"/> | scission sans disparition <input type="checkbox"/> |
| scission <input type="checkbox"/> | scission avec disparition <input type="checkbox"/> | apport partiel d'actif à une autre entreprise <input type="checkbox"/> |
| | | apport partiel d'actif par une autre entreprise <input type="checkbox"/> |

APPORTS D'IMMOBILISATIONS CORPORELLES REÇUS PAR VOTRE ENTREPRISE

(1) : Préciser entreprise : disparue, créée ou encore existante.

Entreprise(s) apporteuse(s)	APE	SIREN	Date de la décision	Date d'effet	Observations(1)	Montant des apports reçus
						F
						F
						F

TOTAL DES INVESTISSEMENTS par voie d'apport reçus par votre entreprise (immobilisations comptabilisées à leur valeur d'apport, plus-values comprises)

Total égal au montant A déclaré au cadre V

TOTAL DES APPORTS

Francs

CESSIONS PAR VOIE D'APPORT D'IMMOBILISATIONS CORPORELLES FAITES A D'AUTRES ENTREPRISES

Entreprise(s) bénéficiaire(s)	APE	SIREN	Date de la décision	Date d'effet	Observations(1)	Montant des cessions par voie d'apport
						F
						F
						F

TOTAL DES CESSIONS : elles doivent être comptabilisées à leur valeur d'apport et non à leur valeur inscrite au bilan.

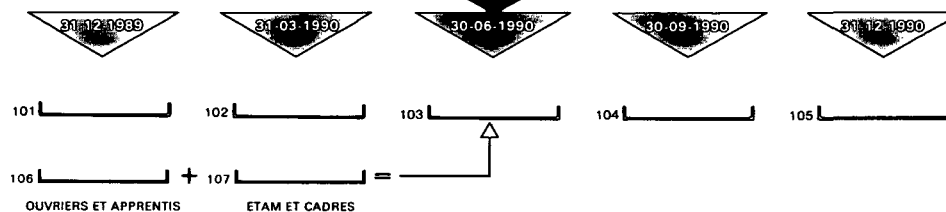
Total égal au montant B déclaré au cadre V

TOTAL DES CESSIONS

Francs

1. EFFECTIF SALARIE

Cet effectif au 30-06-1990 doit correspondre à celui du cadre VIII "RÉPARTITION DES ÉTABLISSEMENTS SELON LEUR NATURE"



① Effectif salarié inscrit dans les établissements de métropole et DOM, à l'exclusion du personnel intérimaire, du personnel prêté à d'autres entreprises ou du personnel prêté par d'autres entreprises.

① EFFECTIF SALARIÉ INSCRIT DANS LES ÉTABLISSEMENTS DE MÉTROPOLE ET DE DOM

② RÉPARTITION AU 30.06.1990

2. RÉMUNÉRATIONS DE L'EFFECTIF SALARIÉ VERSÉES EN 1990

Ces rémunérations correspondent au montant brut déclaré aux Contributions directes : imprimé DADS 1, col.20.

REMUNERATIONS DE L'EFFECTIF TOTAL 108 _____ Francs

dont REMUNERATIONS DES OUVRIERS 109 _____ Francs

3. NOMBRE D'HEURES TRAVAILLÉES par le personnel ouvrier et apprenti inscrit dans l'entreprise en 1990

110 _____ heures

▷ Y compris les heures supplémentaires et les heures ouvrées du personnel ouvrier détaché ou prêté à d'autres entreprises.

▷ Non compris les heures indemnisées au titre du chômage-intempéries ou les heures correspondant aux jours fériés et payés.

III. ACTIVITES DE L'ENTREPRISE (métropole et DOM)

0 4 1. COMPTE DE RESULTAT (hors taxes) relatif au dernier exercice clos avant le 01-01-1991

JOUR MOIS ANNEE EN MOIS
 EXERCICE ▷ DATE DE CLOTURE 19 9 0 DUREE 174
 172 173 174

MONTANT DES TAXES SUR LE CHIFFRE D'AFFAIRES 234 F

0 5		* COMPTES	MONTANTS EN FRANCS HORS TAXES	
ACHATS DE MARCHANDISES		607 - 6097	190	F
variation des stocks (a)		6037	191	F
ACHATS DE MATIERES PREMIERES ET AUTRES APPROVISIONNEMENTS		601 + 602 - 6091 - 6092	192	F
variation des stocks (b)		6031 + 6032	193	F
AUTRES ACHATS ET CHARGES EXTERNES		604 + 605 + 606 - 6094 - 6095 - 6096 - 6098 + 61 + 62	194	F
IMPOTS, TAXES ET VERSEMENTS		63	195	F
SALAIRES ET TRAITEMENTS		641 + 644	196	F
CHARGES SOCIALES		645 + 646 + 647 + 648	197	F
amortissement		6811 + 6812	198	F
provisions		6816	199	F
(provisions)		6817	200	F
(provisions)		6815	201	F
AUTRES CHARGES		65 - 655	202	F
TOTAL DES CHARGES D'EXPLOITATION			203	F
QUOTES-PARTS DE RESULTAT		655	204	F
CHARGES FINANCIERES		66 + 686	205	F
CHARGES EXCEPTIONNELLES		67 + 687	206	F
PARTICIPATION DES SALAIRES AUX FRUITS DE L'EXPANSION		691	207	F
IMPOTS SUR LES BENEFICES (c)		695 + 697	208	F
BENEFICE			209	F
TOTAL DES CHARGES			210	F

DOTATIONS D'EXPLOITATION

- sur immobilisations
- sur actif circulant
- pour risques et chargés

Ce compte a-t-il fait l'objet de consolidation avec d'autres unités ? oui non (cocher la case correspondante).
 Si oui, indiquer ci-dessous la raison sociale et le n° SIREN de la Société Mère qui présente les comptes consolidés.

SOCIETE MERE _____ SIREN _____
 175

Le compte ne concerne que l'Entreprise à l'exclusion de la SAM (Société Auxiliaire de Matériel) et des autres filiales. Il se rapporte aux seuls établissements métropolitains et des départements d'Outre-Mer. Les activités des établissements à l'étranger sont à déclarer au cadre IV.

0 6		* COMPTES	MONTANTS EN FRANCS HORS TAXES	
VENTES DE MARCHANDISES		707 - 7097	211	F
PRODUCTION VENDUE de biens et de services		70 - 707 - 709 + 7097	212	F
Produits nets partiels sur opérations à long terme (c)		73	213	F
PRODUCTION STOCKEE (d)		71	214	F
PRODUCTION IMMOBILISEE		72	215	F
SUBVENTIONS D'EXPLOITATION		74	216	F
REPRISES SUR AMORTISSEMENTS ET PROVISIONS ET TRANSFERTS DE CHARGES		781 + 791	217	F
AUTRES PRODUITS		75 - 755	218	F
TOTAL DES PRODUITS D'EXPLOITATION			219	F
QUOTES-PARTS DE RESULTAT		755	220	F
PRODUITS FINANCIERS		76 + 786 + 796	221	F
PRODUITS EXCEPTIONNELS		77 + 787 + 797	222	F
PERTE			223	F
TOTAL DES PRODUITS			224	F

(a) et (b) Stock initial - stock final: préciser le signe dans la case.
 * les numéros cités en référence sont ceux du nouveau plan comptable.

(c) Préciser le signe dans la case.
 (d) Stock final - stock initial: préciser le signe dans la case.

Imprimerie Nationale - 0.231.238.C.

III. ACTIVITES DE L'ENTREPRISE (métropole et DOM) (suite)

0,7 2. VENTILATION DES AUTRES ACHATS ET CHARGES EXTERNES - hors taxes

Rappel du poste « **Autres achats et charges externes** » du Compte de Résultat

F
Ventiler ci-dessous ce montant

a) la somme de ces 2 lignes relatives à la sous-traitance doit être égale aux comptes 604 + 605 + 611'.

* les numéros cités en référence sont ceux du nouveau plan comptable.

Attention :
Les autres achats et charges externes ne contiennent pas le salaire et les charges du personnel titulaire figurant sur le compte de résultat.

TRAVAUX DE BTP CONFIS À DES SOUS-TRAITANTS
AUTRE SOUS-TRAITANCE (HORS BTP)
CRÉDIT-BAIL MOBILIER
LOCATIONS MOBILIÈRES
COÛT DU PERSONNEL INTÉRIEURE
COÛT DU PERSONNEL DÉTACHÉ OU PRÊTÉ À L'ENTREPRISE
ACHATS ET CHARGES EXTERNES AUTRES QUE CEUX PRÉCÉDEMMENT DEMANDÉS

a	250	F
a	251	F
* compte 6122	252	F
* compte 6135	253	F
* compte 6211	254	F
* compte 6214	255	F
	256	F
TOTAL	257	F

3. DESCRIPTION DE L'ACTIVITE DE L'ENTREPRISE - hors taxes

0,8

ÉVALUATION DE LA PRODUCTION

PRODUCTION STOCKÉE ①	F
Produits nets partiels sur opérations à long terme ①	F
VENTES DE MARCHANDISES	F
PRODUCTION VENDUE	F
PRODUCTION IMMOBILISÉE	F
PRODUCTION DE L'EXERCICE	F

AUTRES ACTIVITÉS

Dans ces rubriques inscrire les activités ne COMPORTANT PAS DE POSE telles que transport, location, revente en l'état, vente de produits extraits par l'entreprise, etc.

Ces montants doivent être égaux

RÉPARTITION DE LA PRODUCTION PAR ACTIVITÉ

TRAVAUX DE BTP (y compris variation des travaux en cours)	260	F
262	261	F
264	263	F
266	265	F
268	267	F
270	269	F
PRODUCTION DE L'EXERCICE	271	F

① préciser le signe dans la case.

4. SOCIÉTÉ EN PARTICIPATION (SP)

Si vous avez été gérant d'une (ou plusieurs) SP munie(s) d'une comptabilité autonome qui n'apparaît ni dans vos propres comptes, ni dans ceux des associés, autrement que par quote-part de résultat vous concernant, indiquez le montant de BTP réalisé par la (les) SP.

V

MONTANT DES TRAVAUX DE BTP réalisés par la (les) SP

272 F

SIREN DE LA SP

Si la (les) SP a (ont) reçu une identification, indiquez le (leur) numéro SIREN.

5. ÉVALUATION DU TOTAL "CHANTIERS"

Reportez ici les montants U et V déclarés ci-dessus.

Le montant doit être égal au total du cadre VII "CHANTIERS"

TRAVAUX DE BTP U

TRAVAUX DES SP V

TOTAL CHANTIERS W

TOTAL CHANTIERS (Rappel de l'exercice précédent)

dont travaux confiés à des sous-traitants

_____	+	_____	=	_____	F
_____		_____		_____	F
_____		_____		_____	F
_____		_____		_____	F

IV. ACTIVITÉS DE L'ENTREPRISE À L'ÉTRANGER ET DANS LES TOM

Rappeler le SIREN de l'entreprise

Votre entreprise, à l'exclusion de toute filiale, a-t-elle réalisé des travaux hors métropole (étranger et TOM) au cours du dernier exercice clos avant le 01-01-1991 ?

OUI

NON

Cocher la case correspondante

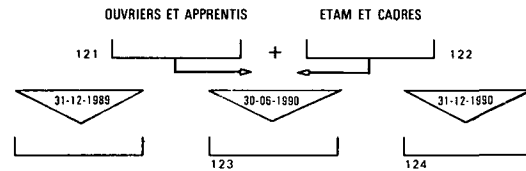
Renseigner précisément les cadres 1 et 2

Laisser les cadres 1 et 2 vierges

0,3

1. EMPLOI

Effectif travaillant à l'étranger ou dans les TOM



Cet effectif est-il déjà comptabilisé dans le cadre « Emploi » (feuille 1) ?

OUI

NON

2. CHANTIERS

Ces travaux sont-ils comptabilisés dans le « Compte de Résultat » fourni au cadre III (feuille 1) ?

OUI

Ventiler les chantiers sur la même feuille que les chantiers en métropole (cadre VII). Préciser le pays dans la rubrique « Nature du client ».

NON

Ventiler ci-dessous ces montants (une ligne par chantier)

MONTANT HORS TAXES ARRONDIS AU FRANC

ENSEMBLE DES TRAVAUX HORS MÉTROPOLE

DONT TRAVAUX CONFIS À DES SOUS-TRAITANTS

F

F

160

1,7

	PAYS	NATURE DU MAÎTRE D'OUVRAGE OU DU CLIENT	NATURE DE L'OUVRAGE	Ouvrage n'ayant jamais servi		NATURE DU TRAVAIL	MONTANTS HORS TAXES ARRONDIS AU FRANC	
				814	815		ENSEMBLE DES TRAVAUX HORS MÉTROPOLE	DONT TRAVAUX CONFIS À DES SOUS-TRAITANTS
811	812	813		814	815	816	818	819
0,1							F	F
0,2							F	F
0,3							F	F
0,4							F	F
0,5							F	F
0,6							F	F
0,7							F	F
0,8							F	F
0,9							F	F
1,0							F	F
						TOTAL	F	F

V. IMMOBILISATIONS, INVESTISSEMENTS ET CESSIONS CORPORELS DE L'ENTREPRISE

du dernier exercice clos avant le 01-01-1991

0 9 1. COMPTE D'IMMOBILISATIONS CORPORELLES

Les montants demandés font partie du tableau des immobilisations figurant dans l'annexe du système de base du Plan Comptable. Ils s'entendent hors taxes déductibles et sans aucune déduction d'amortissement (sont exclues les immobilisations incorporelles et financières).

	VALEUR BRUTE AU DEBUT DE L'EXERCICE		AUGMENTATIONS			DIMINUTIONS		VALEUR BRUTE A LA CLOTURE DE L'EXERCICE a + b + c - d - e				
	a		Réévaluations	Acquisitions, créations ou apports	Par virement des immobilisations en cours à un autre poste	Cessions à un tiers ou mises hors service	e					
TOTAL DES IMMOBILISATIONS CORPORELLES	301	F	302	F	303	F	304	F	305	F	306	F

Les immobilisations reçues lors d'une modification de structure doivent figurer dans les AUGMENTATIONS (1-c) et être ventilées dans la colonne « INVESTISSEMENTS REÇUS PAR VOIE D'APPORTS ». Les cessions faites doivent être inscrites dans les DIMINUTIONS.

1 0 2. REPARTITION PAR NATURE DES INVESTISSEMENTS CORPORELS DE L'EXERCICE (y compris le solde sur l'exercice des immobilisations en cours)

1 1 3. NATURE DES CESSIONS CORPORELLES

	INVESTISSEMENTS ACQUIS OU CREEES HORS APPORTS	INVESTISSEMENTS REÇUS PAR VOIE D'APPORTS
TERRAINS	310 F	321 F
BATIMENTS EXISTANTS	311 F	322 F
CONSTRUCTIONS NEUVES, TRAVAUX DE GENIE CIVIL, AGENCEMENTS SE RAPPORTANT AUX CONSTRUCTIONS NEUVES ET ANCIENNES	312 F	323 F
OUTILLAGE, MATERIEL ET INSTALLATIONS SPECIALISEES DE CHANTIERS	313 F	324 F
neuf	314 F	325 F
occasion	315 F	326 F
MATERIEL DE TRANSPORT	316 F	327 F
neuf	317 F	328 F
occasion	318 F	329 F
AUTRES IMMOBILISATIONS CORPORELLES (sauf matériel de transport)	319 F	330 F
TOTAL	318 F	329 F

	VALEUR BRUTE DES IMMOBILISATIONS CORPORELLES sorties de l'actif au cours de l'exercice	PRIX REEL DE CESSION OU VALEUR D'APPORT
CESSIONS CORPORELLES COURANTES	340 F	344 F
CESSIONS CORPORELLES PAR VOIE D'APPORTS	341 F	345 F
MISES HORS SERVICE	342 F	
TOTAL (égal au montant e du § 1)	343 F	

TOTAL DES INVESTISSEMENTS CORPORELS (égal au montant c- d du § 1)	F
RAPPEL DU TOTAL DES INVESTISSEMENTS CORPORELS DE L'EXERCICE PRECEDENT	F

Si les montants A et B sont renseignés, le cadre I « Événements ayant affecté la vie de l'entreprise » doit être rempli.

VI. IMMOBILISATIONS, INVESTISSEMENTS ET CESSIONS CORPORELS DE LA SAM (Société Auxiliaire de Matériel)

1. IDENTIFICATION DE LA SAM

RAISON SOCIALE ▷

ADRESSE ▷

N° Siren de la SAM

350														

1 2 2. COMPTE D'IMMOBILISATIONS CORPORELLES

Les montants demandés s'entendent hors taxes déductibles et sans aucune déduction d'amortissement.

	VALEUR BRUTE AU DEBUT DE L'EXERCICE	AUGMENTATIONS			DIMINUTIONS		VALEUR BRUTE A LA CLOTURE DE L'EXERCICE <i>a + b + c - d - e</i>
		Réévaluations	Acquisitions, créations ou apports	Par virement des immobilisations en cours à un autre poste	Cessions à un tiers ou mises hors service		
TOTAL DES IMMOBILISATIONS CORPORELLES	a 351 F	b 352 F	c 353 F	d 354 F	e 355 F	356 F	

1 3 3. REPARTITION PAR NATURE DES INVESTISSEMENTS CORPORELS DE L'EXERCICE (y compris le solde de l'exercice des immobilisations en cours).

1 4 4. NATURE DES CESSIONS CORPORELLES

	neuf	occasion	neuf	occasion	TOTAL
MATERIELS, ENGINES ET GROS OUTILLAGE	360 F	366 F	361 F	367 F	
MATERIEL DE TRANSPORT	362 F	368 F	363 F	369 F	
AUTRES IMMOBILISATIONS CORPORELLES (sauf matériel de transport)	364 F	370 F			
TOTAL	365 F	371 A			F
TOTAL DES INVESTISSEMENTS CORPORELS <i>(égal au montant c - d du § 2)</i>					F
RAPPEL DU TOTAL DES INVESTISSEMENTS CORPORELS DE L'EXERCICE PRECEDENT					F

VALEUR BRUTE DES IMMOBILISATIONS CORPORELLES sorties de l'actif au cours de l'exercice	PRIX REEL DE CESSION OU VALEUR D'APPORT
CESSIONS CORPORELLES COURANTES	380 F
CESSIONS CORPORELLES PAR VOIE D'APPORTS	384 B
MISES HORS SERVICE	385 F
TOTAL <i>(égal au montant e du § 2)</i>	382 F
383	F

Réservé au chiffrage :

N° de feuille Nombre de lignes .

INSTRUCTIONS POUR REMPLIR CE CADRE

L'information recueillie dans ce cadre permet notamment de mesurer, pour l'ensemble du secteur : la localisation de l'activité, l'importance des travaux d'amélioration et d'entretien, la répartition des travaux par branche d'activité, par ouvrage, le poids des secteurs économiques dans la clientèle des entreprises.

La réponse au cadre « Chantiers » est obligatoire : sans ce cadre, votre réponse n'est pas considérée comme valable. Ventiler le montant W porté au cadre III (feuille 2) : travaux de BTP (y compris variation des travaux en cours), plus le cas échéant les travaux des sociétés en participation.

Inscrire un chantier par ligne.

Toutefois, si le nombre de chantiers est trop important :

- détailler un par un tous les chantiers importants;
- regrouper les petits chantiers semblables en autant de lignes qu'il est nécessaire (de même département, client, ouvrage et travail).

Important. - Préciser dans la case correspondante : « Ouvrage n'ayant jamais servi » (travaux neufs) ou « Ouvrage ayant déjà servi » (travaux d'amélioration ou d'entretien).

Numéro du département où a été effectué le chantier	NATURE DU MAÎTRE D'OUVRAGE OU DU CLIENT	NATURE DE L'OUVRAGE	Ouvrage n'ayant jamais servi	Ouvrage ayant déjà servi	NATURE DU TRAVAIL	MONTANTS HORS TAXES ARRONDIS AU FRANC			
	MAÎTRE D'OUVRAGE 1. Pour les entreprises privées autres que les banques et les compagnies d'assurance inscrire « entreprise privée » ; s'il s'agit d'une banque ou d'une compagnie d'assurance, inscrire « banque » ou « compagnie d'assurance ». 2. Pour les entreprises publiques et nationales, les administrations, les organismes privés ou publics, indiquer le nom en clair : DDE, EDF, PTT, commune, SNCF, Éducation nationale, etc. 3. Pour les particuliers, indiquer simplement « particulier ».	OUVRAGE Indiquer en clair la fonction de l'ouvrage. Exemples : logement en immeuble, maison individuelle, usine, garage, bureaux, bâtiments agricoles, route, pont... Distinguer : les ouvrages en construction, n'ayant jamais servi, des ouvrages ayant déjà servi (sur lesquels sont effectués des travaux d'amélioration ou d'entretien). Pour cela, cocher la case correspondante.	Neuf	Amélioration - Entretien	TRAVAUX Indiquer précisément le type de travail réalisé sur chaque chantier. Exemples : terrassement, VRD, adduction d'eau, travaux en mer, ravalement de façades, équipement électrique HT, charpente bois, etc.	Y COMPRIS LES TRAVAUX CONFIES À DES SOUS-TRAITANTS		DONT TRAVAUX CONFIES À DES SOUS-TRAITANTS	
1,2	DDE	Pont	X		Ossature en béton armé	7 862 400	F	0	F
7,7	Entreprise privée	Usine	X		Ventilation mécanique contrôlée	541 000	F	0	F
8,2	SNCF	Bâtiment de gare	X		Installation électrique HT	807 650	F	241 700	F
801	802	803		804 805	806	808		809	

1 5

VIII. RÉPARTITION DES ÉTABLISSEMENTS SELON LEUR NATURE

Ce cadre ne concerne que les établissements situés en France métropolitaine ou dans les DOM.

Rappeler le numéro SIREN de l'entreprise ▷

L'entreprise a-t-elle d'autres établissements que le siège social ?
(Cocher la case correspondante)

OUI

▶ Compléter la ligne A (siège social) et les listes B et C : une ligne par établissement

NON

▶ Compléter uniquement la ligne A (siège social)

Rappeler l'effectif salarié total inscrit dans l'entreprise au 30-06-1990 →

Ventiler ci-dessous cet effectif

A. SIÈGE SOCIAL ▶

B. AGENCES RÉGIONALES ET ÉTABLISSEMENTS AUXILIAIRES

Par exemple : magasin de vente, entrepôt, laboratoire, chantier de longue durée, service de location de matériel, autres à préciser.

Préciser :
nom, adresse

SIRET	DÉPT		EFFECTIF SALARIÉ au 30-06-1990
	402	403	
<input type="text"/>	<input type="text"/>	<input type="text"/>	<input type="text"/>
<input type="text"/>	A	<input type="text"/>	<input type="text"/>
<input type="text"/>	B	<input type="text"/>	<input type="text"/>
<input type="text"/>	B	<input type="text"/>	<input type="text"/>
<input type="text"/>	B	<input type="text"/>	<input type="text"/>
<input type="text"/>	B	<input type="text"/>	<input type="text"/>
<input type="text"/>	B	<input type="text"/>	<input type="text"/>
<input type="text"/>	B	<input type="text"/>	<input type="text"/>
<input type="text"/>	B	<input type="text"/>	<input type="text"/>

Pour les établissements suivants, porter uniquement les 5 derniers chiffres du numéro SIRET

INSTRUCTIONS POUR REMPLIR CE CADRE

Ne compter ni les marchandises destinées à la revente en l'état (déclarées au poste « achats de marchandises » du compte de résultat), ni les matériels et outillages achetés à titre d'investissements (inscrits à un compte d'immobilisation).

Les montants sont demandés hors taxes, mais y compris les droits de douane afférents.

À défaut de montants détaillés, indiquer le montant total des achats et un pourcentage approximatif par produit.

La liste des produits ci-dessous est suffisamment détaillée pour s'adapter à tous les types d'activités : il est probable que votre entreprise ne sera concernée que par quelques-uns de ces produits.

Montant du poste « achats de matières premières et autres approvisionnements » (comptes 601 + 602
– 6091 – 6092, à l'exclusion des achats de marchandises destinées à la revente en l'état)

_____ F

Veuillez répartir ci-dessous ce montant

ARRONDIR AU FRANC

Classe de la NAP				
05	Produits pétroliers raffinés.	Carburants, lubrifiants, bitumes.	_____ F	0 1
10	Produits de la sidérurgie.	Poutrelles, palplanches, rails, barres, ronds à béton, fil machine, tôles et feuillards, fer blanc et tôles revêtues.	_____ F	0 2
11	Produits de la première transformation de l'acier.	Treillis soudés, armatures à béton, tubes d'acier, profils de bardage en acier.	_____ F	0 3
13	Demi-produits non ferreux, cuivre, plomb, zinc, aluminium.	Barres et profilés, laminés et feuilles minces, tubes et tuyaux, profils de bardage en aluminium. Câbles et fils.	_____ F	0 4

14	Minéraux divers.	Asphalte, schistes, schistes asphaltiques et bitumeux, terreaux.	_____ F	0 5
15	Matériaux de construction et céramique.	Sables et graviers, pavés et bordures en pierre, ardoises, produits rouges (briques, tuiles, hourdis), produits réfractaires, plâtres, chaux et ciments, béton prêt à l'emploi, éléments préfabriqués, parpaings et bordures en béton, grès et céramique.	_____ F	0 6
16	Verre.	Verre plat, miroiterie, laines de verre.	_____ F	0 7
17-18 52	Produits chimiques de base et de la parachimie. Produits en caoutchouc.	Goudrons, produits de base pour le revêtement, produits noirs, acides, oxygène, gaz comprimés, peinture, vernis, colles, produits d'entretien, détergents synthétiques, abrasifs, explosifs. Caoutchouc, pneumatiques.	_____ F	0 8
20	Produits de la fonderie.	Tuyaux en fonte, radiateurs en fonte, fonte d'édilité.	_____ F	0 9
21-23 24	Produits du travail des métaux. Accessoires mécaniques Équipements industriels.	Menuiserie métallique, quincaillerie, tôles perforées, chaudières en fonte et en acier, pièces de rechange, chaudronnerie, robinetterie, accessoires de tuyauterie.	_____ F	1 0
28	Matériel électrique.	Appareillage électrique, ascenseurs, piles et accumulateurs, matériel d'éclairage électrique, isolants électriques, tubes, lampes, instruments de mesure électrique ou électronique, câbles et fils isolés.	_____ F	1 1
50-44 53	Produits textiles. Papiers. Matières plastiques.	Tapiserie, moquette, papiers peints et autres papiers et cartons. Produits de la transformation : revêtements de sol ou de mur en plastique, objets divers.	_____ F	1 2
48	Produits du travail mécanique du bois.	Bois sciés, coffrages, charpentes, poteaux, traverses, panneaux de menuiserie, parquets, bois collés ou lamifiés, contreplaqué de coffrage, menuiserie normalisée.	_____ F	1 3
	Autres produits (à préciser).		_____ F	3 0

