


B - LES CHANTIERS
DES ENTREPRISES DE BÂTIMENT
ET TRAVAUX PUBLICS EN 1991



SOMMAIRE DÉTAILLÉ

	Pages
Rétrospective des chantiers en métropole	102 et 103
Chapitre I - CHANTIERS EN MÉTROPOLE	105 à 122
1 - La nature du client	107 à 109
2 - La nature de l'ouvrage	110 à 112
3 - La nature du travail	113 à 119
4 - L'état de l'ouvrage	120 et 121
5 - La sous-traitance confiée	122
Chapitre II - CHANTIERS HORS MÉTROPOLE	123 à 125
1 - Les principaux pays clients	124
2 - La région du monde et la nature de l'ouvrage	124
3 - La nature de l'ouvrage et la taille des entreprises	125
4 - La nature du travail et la taille des entreprises	125
Chapitre III - RÉSULTATS RÉGIONAUX	127 à 141
Rétrospective	128
Principaux agrégats	129
1 - Analyse des échanges inter-régionaux	130 à 137
2 - La nature du client	138
3 - La nature de l'ouvrage	139
4 - La nature du travail	140 et 141

RÉTROSPECTIVE DES CHANTIERS EN MÉTROPOLE

a - ENSEMBLE DES ENTREPRISES

MONTANT DES TRAVAUX EFFECTUÉS SELON L'OUVRAGE

Unité : million de francs

NATURE DE L'OUVRAGE	1988	1989	1990	1991
BÂTIMENT				
Maisons individuelles	152 541	157 224	158 222	163 950
Autres logements	87 220	93 592	109 228	110 906
Ateliers, usines	53 413	68 553	84 794	84 207
Bureaux	44 648	55 467	59 188	64 746
Autres	102 928	104 785	102 557	100 018
Total bâtiment	440 750	479 621	513 989	523 828
TRAVAUX PUBLICS				
Voies de communication	68 576	65 356	74 336	79 826
Lignes et canalisations	32 091	32 663	36 639	41 052
Autres	11 701	13 512	13 186	13 176
Total travaux publics	112 368	111 531	124 161	134 055
TOTAL	553 118	591 152	638 150	657 882

MONTANT DES TRAVAUX EFFECTUÉS SELON LE CLIENT

Unité : million de francs

CLIENT	1988	1989	1990	1991
Sociétés et quasi sociétés publiques non financières	29 576	30 158	33 219	35 509
Sociétés et quasi sociétés privées non financières	181 405	212 919	242 082	247 594
Institutions financières et entreprises d'assurances	6 169	6 270	7 171	6 461
Organismes d'HLM	23 471	23 752	21 912	23 541
Administrations	131 099	125 552	130 247	133 632
Ménages	181 397	192 500	203 519	211 146
TOTAL	553 118	591 152	638 150	657 882

MONTANT DES TRAVAUX EFFECTUÉS SELON L'ÉTAT DE L'OUVRAGE

Unité : million de francs

ÉTAT DE L'OUVRAGE	1988	1989	1990	1991
Neuf	306 717	334 923	360 004	348 416
Amélioration-Entretien	246 401	256 229	278 146	309 466
BÂTIMENT TRAVAUX PUBLICS	553 118	591 152	638 150	657 882

Source : EAE/BTP, Ministère de l'Équipement, des Transports et du Tourisme. DAEI-SDISC.

RÉTROSPECTIVE DES CHANTIERS EN MÉTROPOLE

b - ENTREPRISES DE PLUS DE 10 SALARIÉS

MONTANT DES TRAVAUX EFFECTUÉS SELON L'OUVRAGE

Unité : million de francs

NATURE DE L'OUVRAGE	1984	1985	1986	1987	1988	1989	1990	1991
BÂTIMENT								
Maisons individuelles	36 330	32 800	38 880	34 582	42 689	44 039	42 382	41 645
Autres logements	41 776	42 696	45 391	45 734	57 782	55 015	66 601	67 213
Ateliers, usines	27 029	28 310	36 288	36 063	42 487	54 285	66 665	63 331
Bureaux	17 740	18 805	21 907	26 952	32 602	40 507	44 368	46 927
Autres	50 151	54 279	57 033	64 509	70 223	68 605	68 801	66 864
Total bâtiment	173 026	176 690	199 499	207 840	245 783	262 450	288 818	285 981
TRAVAUX PUBLICS								
Réseaux de transport (1)	29 285	35 769	40 849	44 529	62 245	57 070	67 595	71 393
Réseaux de distribution (2)	20 512	25 947	25 308	28 392	29 341	29 947	33 285	36 743
Autres TP	15 817	5 864	7 328	6 871	8 240	8 442	6 977	7 654
Total travaux publics	65 614	67 580	73 486	79 792	99 826	95 459	107 857	115 790
TOTAL	238 640	244 470	272 985	287 632	345 609	357 909	396 674	401 771

MONTANT DES TRAVAUX EFFECTUÉS SELON LE CLIENT

Unité : million de francs

CLIENT	1984	1985	1986	1987	1988	1989	1990	1991
Sociétés et quasi sociétés publiques non financières	26 051	24 523	28 058	27 506	26 490	26 635	28 575	30 874
Sociétés et quasi sociétés privées non financières	86 150	95 629	104 082	109 889	135 494	154 967	178 913	178 542
Institutions financières et entreprises d'assurances	4 151	3 508	3 446	3 472	4 029	4 407	4 969	4 468
Organismes d'HLM	16 209	15 970	17 422	16 344	16 903	15 881	15 812	16 639
Administrations	65 640	66 623	72 661	85 084	106 777	97 514	106 309	106 487
Ménages	40 439	38 217	47 316	45 337	55 916	58 506	62 096	64 761
TOTAL	238 640	244 470	272 985	287 632	345 609	357 909	396 674	401 771

MONTANT DES TRAVAUX EFFECTUÉS SELON L'ÉTAT DE L'OUVRAGE

Unité : million de francs


ÉTAT DE L'OUVRAGE	1984	1985	1986	1987	1988	1989	1990	1991
Neuf	143 749	155 179	175 636	183 472	223 325	235 741	253 684	240 559
Amélioration-Entretien	94 891	89 291	97 349	104 160	122 284	122 168	142 991	161 213
BÂTIMENT								
TRAVAUX PUBLICS	238 640	244 470	272 985	287 632	345 609	357 909	396 674	401 771

(1) Voies de communications

(2) Lignes et canalisations.


Changement de nomenclature en 1985

Source : EAE/BTP, Ministère de l'Équipement, des Transports et du Tourisme. DAEI-SDISC.



I

CHANTIERS EN MÉTROPOLE



1. NATURE DU CLIENT

1.1 - MONTANT DES TRAVAUX SELON LA TAILLE DE L'ENTREPRISE
ET LA NATURE DU CLIENT

Unité : million de francs

CLIENT	TAILLE	Hors tranche	0 à 10 salariés	11 à 49 salariés	50 à 199 salariés	200 à 999 salariés	1 000 salariés et plus	TOTAL
SOCIÉTÉS ET QUASI SOCIÉTÉS PUBLIQUES NON FINANCIÈRES								
	Secteur énergie	714	1 449	2 787	2 793	2 807	3 152	13 703
	Secteur transports	451	585	1 787	1 684	5 562	3 216	13 284
	Autres	322	1 115	3 103	1 357	1 475	1 151	8 522
	Total	1 487	3 149	7 678	5 833	9 844	7 518	35 509
SOCIÉTÉS ET QUASI SOCIÉTÉS PRIVÉES NON FINANCIÈRES								
		14 962	54 090	69 147	40 952	37 017	31 427	247 594
INSTITUTIONS FINANCIÈRES ET ENTREPRISES D'ASSURANCE								
	Institutions de crédit	250	1 123	1 818	588	666	212	4 658
	Entreprises d'assurance	60	447	653	253	112	127	1 652
	S.q.s. financières sans autre précision	5	108	33	5	—	—	151
	Total	315	1 677	2 504	847	779	339	6 461
ORGANISMES D'HLM								
		1 388	5 514	10 116	3 877	1 750	896	23 541
ADMINISTRATIONS								
	Administrations publiques centrales	1 922	4 887	10 329	7 811	9 041	4 276	38 266
	Administrations publiques locales	4 545	15 167	24 807	16 566	14 547	17 486	93 118
	Administrations de Sécurité sociale	30	102	320	136	22	28	638
	Administrations privées	83	347	548	182	35	94	1 290
	Administrations étrangères et internationales	9	4	53	13	19	5	102
	Administrations sans autre précision	5	43	105	53	8	2	217
	Total	6 594	20 551	36 162	24 762	23 672	21 890	133 632
MÉNAGES								
		12 948	133 436	43 405	10 082	3 362	7 913	211 146
ENSEMBLE								
		37 694	218 417	169 012	86 353	76 424	69 983	657 882

Source : EAE/BTP, Ministère de l'Équipement, des Transports et du Tourisme. DAEI-SDISC.

NATURE DU CLIENT

1.2 - MONTANT DES TRAVAUX SELON LA NATURE DU TRAVAIL
ET LA NATURE DU CLIENT

CLIENT	NATURE DU TRAVAIL	5510	5511	5512	5513	5520	5530
		Travaux d'aménagement etc.	Construction de lignes de transports, etc.	Infrastructure générale	Construction de chaussées	Forages, sondages, etc.	Construction d'ossatures, etc.
	SOCIÉTÉS ET QUASI SOCIÉTÉS PUBLIQUES NON FINANCIÈRES						
	Secteur énergie	2 688	3 857	1 265	31	120	96
	Secteur transports	358	265	6 664	20	598	1 722
	Autres	1 163	1 331	366	1	57	56
	Total	4 210	5 453	8 295	52	774	1 874
	SOCIÉTÉS ET QUASI SOCIÉTÉS PRIVÉES NON FINANCIÈRES	21 493	2 019	6 472	5 009	3 201	7 387
	INSTITUTIONS FINANCIÈRES ET ENTREPRISES D'ASSURANCE						
	Institutions de crédit	28	—	—	1	6	49
	Entreprises d'assurance	10	—	—	—	7	78
	S.q.s. financières sans autre précision	5	—	—	—	—	—
	Total	43	—	1	1	13	128
	ORGANISMES D'HLM	681	36	10	9	11	109
	ADMINISTRATIONS						
	Administrations publiques centrales	8 948	188	3 259	4 093	556	2 182
	Administrations publiques locales	25 640	2 751	3 603	11 799	574	1 776
	Administrations de Sécurité sociale	88	—	—	—	—	2
	Administrations privées	165	10	31	21	80	2
	Administrations étrangères et internationales	1	2	—	—	—	—
	Administrations sans autre précision	3	—	4	—	—	—
	Total	34 844	2 952	6 897	15 913	1 210	3 962
	MÉNAGES	9 489	4 973	456	194	353	1 866
	ENSEMBLE	70 760	15 432	22 130	21 177	5 563	15 325

Source : EAE/BTP, Ministère de l'Équipement, des Transports et du Tourisme. DAEI-SDISC.

NATURE DU CLIENT

1.2 - MONTANT DES TRAVAUX SELON LA NATURE DU TRAVAIL
ET LA NATURE DU CLIENT

Unité : million de francs

5531 Installation industrielle, etc.	5540 Installation électrique	5550 Construction industrialisée	5560 Maçonnerie, etc.	5570 Génie climatique	5571 Menuiserie Serrurerie	5572 Couverture Plomberie, etc.	5573 Aménagement Finitions	TOTAL
424	2 299	32	1 048	311	764	180	587	13 703
8	904	24	1 267	412	229	284	528	13 284
208	1 704	16	1 141	666	689	405	719	8 522
640	4 907	72	3 457	1 390	1 683	869	1 835	35 509
5 194	34 523	2 955	63 235	16 421	26 918	18 578	34 189	247 594
-	1 030	16	920	426	831	189	1 162	4 658
-	399	3	270	162	171	98	452	1 652
-	38	13	18	52	4	19	2	151
-	1 467	32	1 208	640	1 006	306	1 617	6 461
-	1 707	452	6 488	2 029	3 210	3 489	5 311	23 541
54	2 702	102	5 739	1 864	2 651	2 232	3 697	38 266
68	10 041	444	15 017	4 018	5 609	4 418	7 360	93 118
-	90	5	102	39	101	28	184	638
1	90	-	311	58	152	136	232	1 290
-	7	-	25	30	1	13	23	102
1	85	-	15	-	35	5	69	217
124	13 014	550	21 210	6 009	8 548	6 832	11 566	133 632
518	15 743	5 035	59 670	12 660	31 862	27 937	40 388	211 146
6 477	71 361	9 097	155 267	39 150	73 227	58 010	94 905	657 882

Source : EAE/BTP, Ministère de l'Équipement, des Transports et du Tourisme. DAEI-SDISC.

2. NATURE DE L'OUVRAGE

2.1 - MONTANT DES TRAVAUX SELON LA NATURE DE L'OUVRAGE

Unité : million de francs et %

NATURE DE L'OUVRAGE	MONTANT DES TRAVAUX	%
LOGEMENTS		
Maisons individuelles	163 950	24,9
Logements collectifs	109 908	16,7
Logements sans autre précision	998	0,2
Total logements	274 857	41,8
BÂTIMENTS RÉSIDENTIELS		
Bâtiments résidentiels pour collectivités	6 802	1,0
Bâtiments résidentiels à caractère hôtelier	7 717	1,2
Bâtiments résidentiels sans autre indication	924	0,1
Total bâtiments résidentiels	15 443	2,3
BÂTIMENTS NON RÉSIDENTIELS		
Installations et bâtiments agricoles	5 815	0,9
Centrales nucléaires	1 995	0,3
Installations industrielles de grande dimension	71 249	10,8
Installations industrielles de petite dimension	10 963	1,7
Bâtiments destinés au stockage	4 596	0,7
Garages et parkings	4 160	0,6
Commerces de détail	22 603	3,4
Bureaux, halls	64 746	9,8
Bâtiments destinés à l'enseignement et la recherche	18 547	2,8
Bâtiments à vocation culturelle, sportive, de loisirs ou religieuse	9 597	1,5
Bâtiments à vocation sanitaire et sociale	9 472	1,4
Locaux d'accueil	3 989	0,6
Autres bâtiments non résidentiels	644	0,1
Total bâtiments non résidentiels	228 376	34,7
Bâtiments sans autre indication	5 152	0,8
TOTAL BÂTIMENT	523 828	79,6
VOIES DE COMMUNICATION		
Routes, chaussées, et pistes	59 604	9,1
Voies ferrées y compris métro	9 183	1,4
Ponts, tunnels	8 549	1,3
Ports, voies navigables	2 458	0,4
Autres voies de communication	33	-
Total voies de communication	79 826	12,1
LIGNES ET CANALISATIONS		
Ouvrages de télécommunications	5 962	0,9
Lignes de transport d'électricité	13 426	2,0
Conduites de pétrole et de gaz	2 214	0,3
Conduites d'eau	18 927	2,9
Autres lignes et canalisations	522	0,1
Total lignes et canalisations	41 052	6,2
AUTRES OUVRAGES DE TP		
Aménagement des terres et des eaux	2 800	0,4
Equipements sportifs et de loisir	7 970	1,2
TP sans autre indication	2 406	0,4
Total autres ouvrages de TP	13 176	2,0
TOTAL TRAVAUX PUBLICS	134 055	20,4
ENSEMBLE DES OUVRAGES DE BTP	657 882	100,0

Source : EAE/BTP, Ministère de l'Équipement, des Transports et du Tourisme. DAEI-SDISC.

NATURE DE L'OUVRAGE

2.2 - MONTANT DES TRAVAUX SELON L'ACTIVITÉ PRINCIPALE DE L'ENTREPRISE ET LA NATURE DE L'OUVRAGE

Unité : million de francs

APE	NATURE DE L'OUVRAGE	BÂTIMENT					TRAVAUX PUBLICS			TOTAL
		Maisons individuelles	Autres logements	Ateliers Usines *	Bureaux	Autres	Voies de communication	Lignes et canalisations	Autres ouvrages	
5510	Travaux d'aménagement des terres et des eaux ; voirie, parcs et jardins	6 610	2 247	4 042	1 704	2 631	19 980	14 671	6 952	58 837
5511	Construction de lignes de transport d'électricité	341	250	736	329	263	1 619	12 015	20	15 572
5512	Travaux d'infrastructure générale	1 128	781	4 485	1 515	2 392	16 396	5 445	2 596	34 738
5513	Construction de chaussées	312	211	865	254	578	26 761	595	357	29 934
5520	Forages, sondages, fondations spéciales	164	678	620	503	675	1 436	679	361	5 116
5530	Construction d'ossatures autres que métalliques	122	2 778	1 781	1 554	2 482	1 946	266	162	11 090
5531	Installation industrielle ; montage-levage	99	119	4 748	585	477	67	244	24	6 362
5540	Installation électrique	10 598	8 415	19 925	10 751	13 184	5 195	4 052	276	72 396
5550	Construction industrialisée	6 144	1 807	1 636	841	1 919	89	123	1	12 561
5560	Maçonnerie ; travaux courants de béton armé	54 984	30 302	16 495	14 390	28 180	5 715	2 435	1 798	154 298
5570	Génie climatique	8 202	10 169	7 377	6 333	7 018	17	243	84	39 441
5571	Menuiserie, serrurerie	26 598	13 159	9 593	9 536	13 323	134	1	207	72 551
5572	Couverture, plomberie et installations sanitaires	22 506	13 504	6 022	3 542	9 636	102	81	202	55 594
5573	Aménagements, finitions	26 143	26 486	5 884	12 909	17 261	370	203	137	89 393
	BÂTIMENT TRAVAUX PUBLICS	163 950	110 906	84 207	64 746	100 018	79 826	41 052	13 176	657 882

2.3 - MONTANT DES TRAVAUX SELON LA TAILLE DE L'ENTREPRISE ET LA NATURE DE L'OUVRAGE

Unité : million de francs

TAILLE	NATURE DE L'OUVRAGE	BÂTIMENT					TRAVAUX PUBLICS			TOTAL
		Maisons individuelles	Autres logements	Ateliers Usines *	Bureaux	Autres	Voies de communication	Lignes et canalisations	Autres ouvrages	
	Hors tranche	10 609	7 154	4 637	3 605	6 105	3 674	1 397	514	37 694
	0 à 10 salariés	111 696	36 538	16 240	14 214	27 049	4 759	2 912	5 008	218 417
	11 à 19 salariés	15 072	13 034	8 269	6 432	12 015	2 837	1 901	1 307	60 866
	20 à 49 salariés	15 285	23 232	14 970	13 577	22 441	9 605	6 454	2 581	108 145
	50 à 99 salariés	4 359	8 528	8 157	5 738	8 738	6 726	4 006	1 089	47 341
	100 à 199 salariés	2 200	8 212	6 388	4 853	6 157	6 546	4 026	630	39 012
	200 à 499 salariés	2 422	6 100	6 538	6 448	6 460	8 338	4 314	609	41 229
	500 à 999 salariés	265	3 832	5 497	4 053	4 431	13 218	3 095	804	35 195
	1 000 salariés et plus	2 043	4 275	13 512	5 827	6 622	24 122	12 948	635	69 983
	ENSEMBLE	163 950	110 906	84 207	64 746	100 018	79 826	41 052	13 176	657 882

* Ateliers, usines = centrales nucléaires + installations industrielles de petites et grandes dimensions.

Source : EAE/BTP, Ministère de l'Équipement, des Transports et du Tourisme. DAEI-SDISC.

NATURE DE L'OUVRAGE

2.4 - MONTANT DES TRAVAUX SELON LA NATURE DU CLIENT
ET LA NATURE DE L'OUVRAGE

Unité : million de francs

NATURE DE L'OUVRAGE	CLIENT							TOTAL
	Sociétés publiques non financières	Sociétés privées non financières	Institutions financières et entreprises d'assurance	Organismes d'HLM	Adminis- trations	Ménages		
LOGEMENTS								
Maisons individuelles	318	18 302	418	1 513	1 696	141 704	163 950	
Logements collectifs	497	50 195	670	20 580	4 416	33 550	109 908	
Logements sans autre précision	2	536	—	44	74	342	998	
Total logements	816	69 033	1 089	22 137	6 185	175 596	274 857	
BÂTIMENTS RÉSIDENTIELS								
Bâtiments résidentiels pour collectivités	30	1 968	27	503	4 064	211	6 802	
Bâtiments résidentiels à caractère hôtelier	84	5 330	31	18	375	1 879	7 717	
Bâtiments résidentiels sans autre indication	2	367	12	6	236	300	924	
Total bâtiments résidentiels	115	7 665	70	527	4 675	2 391	15 443	
BÂTIMENTS NON RÉSIDENTIELS								
Installations et bâtiments agricoles	21	1 455	1	—	207	4 131	5 815	
Centrales nucléaires	1 426	472	—	9	76	11	1 995	
Installations industrielles de grande dimension	3 233	61 378	58	31	2 381	4 168	71 249	
Installations industrielles de petite dimension	659	7 414	23	33	1 908	926	10 963	
Bâtiments destinés au stockage	202	3 584	7	2	302	498	4 596	
Garages et parkings	169	2 199	95	50	869	778	4 160	
Commerces de détail	88	15 726	70	52	774	5 893	22 603	
Bureaux, halls	5 008	35 291	4 966	291	16 101	3 088	64 746	
Bâtiments destinés à l'enseignement et la recherche	66	2 275	2	34	16 038	131	18 547	
Bâtiments à vocation culturelle, sportive, de loisirs ou religieuse	91	2 528	4	40	6 595	339	9 597	
Bâtiments à vocation sanitaire et sociale	13	2 854	19	49	6 031	506	9 472	
Locaux d'accueil	1 997	411	—	1	489	1 091	3 989	
Autres bâtiments non résidentiels	71	360	—	—	197	17	644	
Total bâtiments non résidentiels	13 045	135 947	5 247	592	51 967	21 578	228 376	
Bâtiments sans autre indication	24	1 067	11	4	3 913	133	5 152	
TOTAL BÂTIMENT	14 001	213 712	6 416	23 260	66 740	199 698	523 828	
VOIES DE COMMUNICATION								
Routes, chaussées, et pistes	1 181	14 016	1	142	42 634	1 630	59 604	
Voies ferrées y compris métro	6 841	1 680	—	—	536	126	9 183	
Ponts, tunnels	2 182	2 922	—	—	3 400	45	8 549	
Ports, voies navigables	145	852	—	—	1 435	27	2 458	
Autres voies de communication	—	29	3	—	1	—	33	
Total voies de communication	10 349	19 499	4	142	48 005	1 827	79 826	
LIGNES ET CANALISATIONS								
Ouvrages de télécommunications	1 127	103	—	—	61	4 671	5 962	
Lignes de transport d'électricité	7 370	2 128	12	30	3 649	237	13 426	
Conduites de pétrole et de gaz	1 514	360	—	—	320	20	2 214	
Conduites d'eau	278	6 808	8	22	10 896	915	18 927	
Autres lignes et canalisations	1	491	—	—	30	—	522	
Total lignes et canalisations	10 292	9 890	20	52	14 955	5 843	41 052	
AUTRES OUVRAGES DE TP								
Aménagement des terres et des eaux	173	990	—	2	816	819	2 800	
Equipements sportifs et de loisir	57	2 697	21	84	2 380	2 732	7 970	
TP sans autre indication	637	806	—	1	736	226	2 406	
Total autres ouvrages de TP	867	4 492	21	87	3 931	3 778	13 176	
TOTAL TRAVAUX PUBLICS	21 508	33 881	45	281	66 891	11 448	134 055	
ENSEMBLE DES OUVRAGES DE BTP	35 509	247 594	6 461	23 541	133 632	211 146	657 882	

Source : EAE/BTP, Ministère de l'Équipement, des Transports et du Tourisme. DAEI-SDISC.

3. NATURE DU TRAVAIL

3.1 - MONTANT DES TRAVAUX SELON LA NATURE DU TRAVAIL

Unité : million de francs et %

NATURE DU TRAVAIL		MONTANT DES TRAVAUX	%	NATURE DU TRAVAIL		MONTANT DES TRAVAUX	%
NAP				NAP			
5510 - 1	Petits travaux de voirie	27 523	4,2	5550 - 1	Constr. industr. maisons individ.	5 075	0,8
2	Signalisation urbaine	476	0,1	2	Constr. industr. d'immeubles	2 872	0,4
3	Canalisations urbaines	10 796	1,6	3	Constr. industr. d'autres bâtiments	1 150	0,2
4	Construction d'égouts	10 596	1,6	9	Travaux sans autre indication	-	-
5	Aménagement d'espaces verts	9 072	1,4		Total	9 097	1,4
6	Aménagement de terrains de culture	1 090	0,2	5560 - 1	Trav. de gros œuvre en maçonnerie	44 726	6,8
7	Voirie et réseaux divers	11 182	1,7	2	Trav. de gros œuvre en béton armé	10 082	1,5
8	Pose de mobilier urbain	14	-	3	Trav. de gros œuvre sans autre ind.	24 623	3,7
9	Travaux sans autre indication	12	-	4	Trav. courants de terrassements et fondations pour bâtiments	8 087	1,2
	Total	70 760	10,8	5	Tous corps d'Etat (TCE)	65 420	9,9
5511 - 1	Constr. lignes transport d'électricité	15 211	2,3	6	Travaux de ravalement et entretien de façades	262	-
2	Constr. lignes distribution d'énergie pour la traction électrique	221	-	7	Travaux de démolition	2 068	0,3
9	Travaux sans autre indication	-	-	9	Travaux sans autre indication	-	-
	Total	15 432	2,3		Total	155 267	23,6
5512 - 1	Terrassement en grande masse	9 709	1,5	5570 - 1	Installation de chauffage central	16 676	2,5
2	Construction de voies ferrées	7 116	1,1	2	Installation d'appareils de ventilation et de climatisation	11 069	1,7
3	Travaux fluviaux et maritimes	2 300	0,3	3	Isolation	5 750	0,9
4	Travaux souterrains	1 280	0,2	4	Entretien des installations	5 645	0,9
5	Dragage	502	0,1	9	Travaux sans autre indication	10	-
6	Canalisations à grande distance	623	0,1		Total	39 150	6,0
9	Travaux sans autre indication	600	0,1	5571 - 1	Menuiserie en bois	29 341	4,5
	Total	22 130	3,4	2	Menuiserie métallique	12 281	1,9
5513 - 1	Constr. chaussées routes de liaison	18 708	2,8	3	Menuiserie sans autre indication	7 894	1,2
2	Constr. de chaussées d'autoroutes	2 413	0,4	4	Charpente en bois	12 610	1,9
3	Constr. de pistes d'aéroports	56	-	5	Serrurerie	10 116	1,5
9	Travaux sans autre indication	-	-	6	Pose de clôtures, treillages	949	0,1
	Total	21 177	3,2	9	Travaux sans autre indication	36	-
5520 - 1	Reconnaissance des sols (profondeur faible et moyenne)	1 468	0,2		Total	73 227	11,1
2	Reconn. des sols à grande profond.	838	0,1	5572 - 1	Couverture et zinguerie	20 745	3,2
3	Traitement des sols	510	0,1	2	Plomberie, installations sanitaires	31 570	4,8
4	Fondations par ouvrages interposés	2 488	0,4	3	Travaux d'étanchéité	5 572	0,8
5	Travaux spéciaux	258	-	9	Travaux sans autre indication	124	-
9	Travaux sans autre indication	-	-		Total	58 010	8,8
	Total	5 563	0,8	5573 - 1	Plâtrerie, staff	17 689	2,7
5530 - 1	Construction charpentes d'immeubles de 10 étages et plus	3 762	0,6	2	Peinture	33 227	5,1
2	Constr. de ponts et d'ouvrages d'art	6 537	1,0	3	Vitrierie, miroiterie	4 110	0,6
3	Construction d'organes de stockage	1 749	0,3	4	Revêtement de sols et murs en tous matériaux	21 326	3,2
4	Construction d'ensembles industriels	779	0,1	5	Aménagement	8 766	1,3
5	Bassins de natation	64	-	6	Travaux pour foires et expositions	414	0,1
6	Piscines résidentielles	2 116	0,3	7	Peinture sur coques de bat.	36	-
7	Bassins épur. eaux usées	312	-	8	Ravalement peinture extérieure	9 263	1,4
9	Travaux sans autre indication	5	-	9	Travaux sans autre indication	74	-
	Total	15 325	2,3		Total	94 905	14,4
5531 - 1	Montage d'ouvrages métalliques	4 644	0,7		TOTAL GÉNÉRAL	657 882	100,0
2	Installations industrielles	1 070	0,2				
3	Constr. de fours en maçonnerie, revêt. réfractaires de tous types	664	0,1				
4	Construction de cheminées d'usines	98	-				
5	Travaux divers scaphandriers	-	-				
9	Travaux sans autre indication	-	-				
	Total	6 477	1,0				
5540 - 1	Installation électrique pour bâtiment à usage non industriel	42 512	6,5				
2	Installation électrique pour bâtiment à usage industriel	21 538	3,3				
3	Installation et montage de postes de transformation, groupes électrogènes	588	0,1				
4	Eclairage public	5 669	0,9				
5	Sign. élec. chemins de fer	1 054	0,2				
9	Travaux sans autre indication	-	-				
	Total	71 361	10,8				

Source : EAE/BTP, Ministère de l'Équipement, des Transports et du Tourisme. DAEI-SDISC.

NATURE DU TRAVAIL

ANNÉE 1991

3.2 - MONTANT DES TRAVAUX SELON L'ACTIVITÉ PRINCIPALE DE L'ENTREPRISE ET LA NATURE DU TRAVAIL

Unité : million de francs

NATURE DU TRAVAIL		Travaux d'aménagement, etc.	Construction de lignes de transports, etc.	Infrastructure générale	Construction de chaussées	Forages, sondages, etc.	Construction d'ossatures, etc.	Installation industrielle, etc.	Installation électrique	Construction industrialisée	Maçonnerie, etc.	Génie climatique	Menuiserie Serrurerie	Couverture Plomberie, etc.	Aménagements Finitions	TOTAL
5510	Travaux d'aménagement des terres et des eaux ; voirie, parcs et jardins	47 603	234	2 850	438	185	1 274	40	257	12	5 456	20	179	142	148	58 837
5511	Construction de lignes de transport d'électricité	392	12 401	863	-	-	12	11	1 512	-	282	18	13	38	31	15 572
5512	Travaux d'infrastructure générale	5 816	551	16 498	633	218	2 307	707	584	1	6 920	57	97	73	277	34 738
5513	Construction de chaussées	8 017	5	970	19 937	3	172	-	8	-	634	-	1	31	156	29 934
5520	Forages, sondages, fondations spéciales	78	2	54	-	4 875	27	-	-	-	48	4	-	1	26	5 116
5530	Constructions d'ossatures autres que métalliques	530	1	139	2	16	6 572	-	-	-	3 741	25	56	5	3	11 090
5531	Installation industrielle ; montage-levage	275	-	2	-	-	18	5 553	9	-	122	38	194	141	11	6 362
5540	Installation électrique	522	2 123	16	2	44	57	6	66 787	33	187	1 034	175	1 339	73	72 396
5550	Construction industrialisée	166	-	37	-	-	36	17	4	8 868	2 391	1	855	138	48	12 561
5560	Maçonnerie : travaux courants de béton armé	6 882	113	698	142	51	4 637	-	236	51	131 251	298	2 011	1 665	6 265	154 298
5570	Génie climatique	37	-	2	-	1	13	121	936	-	395	29 279	523	6 974	1 161	39 441
5571	Menuiserie, serrurerie	4	-	2	16	-	91	-	58	10	750	295	65 283	2 286	3 754	72 551
5572	Couverture, plomberie et installations sanitaires	183	-	-	-	170	87	18	767	123	895	7 221	917	44 459	754	55 594
5573	Aménagements, finitions	256	-	-	7	-	23	3	204	-	2 197	861	2 924	718	82 200	89 393
BÂTIMENT TRAVAUX PUBLICS		70 760	15 432	22 130	21 177	5 563	15 325	6 477	71 361	9 097	155 267	39 150	73 227	58 010	94 905	657 882

Source : EAE/BTP, Ministère de l'Équipement, des Transports et du Tourisme. DAEI-SDISC.

NATURE DU TRAVAIL

ANNÉE 1991

3.3 - DEGRÉ DE SPÉCIFICITÉ DES TRAVAUX *

Unité : %

ACTIVITÉ PRINCIPALE DE L'ENTREPRISE	NATURE DU TRAVAIL														TOTAL
	Travaux d'aménagement, etc.	Construction de lignes de transports, etc.	Infrastructure générale	Construction de chaussées	Forages, sondages, etc.	Construction d'ossatures, etc.	Installation industrielle, etc.	Installation électrique	Construction industrialisée	Maçonnerie, etc.	Génie climatique	Menuiserie Serrurerie	Couverture Plomberie, etc.	Aménagements Finitions	
5510 Travaux d'aménagement des terres et des eaux ; voirie, parcs et jardins	67,3	1,5	12,9	2,1	3,3	8,3	0,6	0,4	0,1	3,5	0,1	0,2	0,2	0,2	8,9
5511 Construction de lignes de transport d'électricité	0,6	80,4	3,9	-	-	0,1	0,2	2,1	-	0,2	-	-	0,1	-	2,4
5512 Travaux d'infrastructure générale	8,2	3,6	74,5	3,0	3,9	15,1	10,9	0,8	-	4,5	0,1	0,1	0,1	0,3	5,3
5513 Construction de chaussées	11,3	-	4,4	94,1	0,1	1,1	-	-	-	0,4	-	-	0,1	0,2	4,6
5520 Forages, sondages, fondations spéciales	0,1	-	0,2	-	87,6	0,2	-	-	-	-	-	-	-	-	0,8
5530 Constructions d'ossatures autres que métalliques	0,7	-	0,6	-	0,3	42,9	-	-	-	2,4	0,1	0,1	-	-	1,7
5531 Installation industrielle ; montage-levage	0,4	-	-	-	-	0,1	85,7	-	-	0,1	0,1	0,3	0,2	-	1,0
5540 Installation électrique	0,7	13,8	0,1	-	0,8	0,4	0,1	93,6	0,4	0,1	2,6	0,2	2,3	0,1	11,0
5550 Construction industrialisée	0,2	-	0,2	-	-	0,2	0,3	-	97,5	1,5	-	1,2	0,2	0,1	1,9
5560 Maçonnerie : travaux courants de béton armé	9,7	0,7	3,2	0,7	0,9	30,3	-	0,3	0,6	84,5	0,8	2,7	2,9	6,6	23,5
5570 Génie climatique	0,1	-	-	-	-	0,1	1,9	1,3	-	0,3	74,8	0,7	12,0	1,2	6,0
5571 Menuiserie, serrurerie	-	-	-	0,1	-	0,6	-	0,1	0,1	0,5	0,8	89,2	3,9	4,0	11,0
5572 Couverture, plomberie et installations sanitaires	0,3	-	-	-	3,1	0,6	0,3	1,1	1,3	0,6	18,4	1,3	76,6	0,8	8,5
5573 Aménagements, finitions	0,4	-	-	-	-	0,2	0,1	0,3	-	1,4	2,2	4,0	1,2	86,6	13,6
BÂTIMENT TRAVAUX PUBLICS	100,0	100,0	100,0	100,0	100,0	100,0	100,0	100,0	100,0	100,0	100,0	100,0	100,0	100,0	100,0

* Ce tableau précise si une nature de travail est très spécifique d'un type d'entreprise ou si elle est assurée par plusieurs types d'entreprises et par lesquelles.

Exemple : — les travaux d'aménagement des terres... sont réalisés à 67,3 % par des entreprises dont c'est l'activité principale, à 2,1 % par des entreprises de construction de chaussées, à 12,9 % par des entreprises de travaux d'infrastructure générale, et à 3,5 % par des entreprises de maçonnerie ;

— les travaux de forages... sont réalisés à 87,6 % par des entreprises dont c'est l'activité principale.

Source : EAE/BTP, Ministère de l'Équipement, des Transports et du Tourisme. DAEI-SDISC.

NATURE DU TRAVAIL

ANNÉE 1991

3.4 - DEGRÉ D'ASSOCIATION DES TRAVAUX *

Unité : %

NATURE DU TRAVAIL																
ACTIVITÉ PRINCIPALE DE L'ENTREPRISE		Travaux d'aménagement, etc.	Construction de lignes de transports, etc.	Infrastructure générale	Construction de chaussées	Forages, sondages, etc.	Construction d'ossatures, etc.	Installation industrielle, etc.	Installation électrique	Construction industrialisée	Maçonnerie, etc.	Génie climatique	Menuiserie Serrurerie	Couverture Plomberie, etc.	Aménagements Finitions	TOTAL
5510	Travaux d'aménagement des terres et des eaux ; voirie, parcs et jardins	80,9	0,4	4,8	0,7	0,3	2,2	0,1	0,4	-	9,3	-	0,3	0,2	0,3	100,0
5511	Construction de lignes de transport d'électricité	2,5	79,6	5,5	-	-	0,1	0,1	9,7	-	1,8	0,1	0,1	0,2	0,2	100,0
5512	Travaux d'infrastructure générale	16,7	1,6	47,5	1,8	0,6	6,6	2,0	1,7	-	19,9	0,2	0,3	0,2	0,8	100,0
5513	Construction de chaussées	26,8	-	3,2	66,6	-	0,6	-	-	-	2,1	-	-	0,1	0,5	100,0
5520	Forages, sondages, fondations spéciales	1,5	-	1,0	-	95,3	0,5	-	-	-	0,9	0,1	-	-	0,5	100,0
5530	Constructions d'ossatures autres que métalliques	4,8	-	1,3	-	0,1	59,3	-	-	-	33,7	0,2	0,5	-	-	100,0
5531	Installation industrielle ; montage-levage	4,3	-	-	-	-	0,3	87,3	0,1	-	1,9	0,6	3,0	2,2	0,2	100,0
5540	Installation électrique	0,7	2,9	-	-	0,1	0,1	-	92,3	-	0,3	1,4	0,2	1,9	0,1	100,0
5550	Construction industrialisée	1,3	-	0,3	-	-	0,3	0,1	-	70,6	19,0	-	6,8	1,1	0,4	100,0
5560	Maçonnerie : travaux courants de béton armé	4,5	0,1	0,5	0,1	-	3,0	-	0,2	-	85,1	0,2	1,3	1,1	4,1	100,0
5570	Génie climatique	0,1	-	-	-	-	-	0,3	2,4	-	1,0	74,2	1,3	17,7	2,9	100,0
5571	Menuiserie, serrurerie	-	-	-	-	-	0,1	-	0,1	-	1,0	0,4	90,0	3,2	5,2	100,0
5572	Couverture, plomberie et installations sanitaires	0,3	-	-	-	0,3	0,2	-	1,4	0,2	1,6	13,0	1,7	80,0	1,4	100,0
5573	Aménagements, finitions	0,3	-	-	-	-	-	-	0,2	-	2,5	1,0	3,3	0,8	92,0	100,0
BÂTIMENT TRAVAUX PUBLICS		10,8	2,3	3,4	3,2	0,8	2,3	1,0	10,8	1,4	23,6	6,0	11,1	8,8	14,4	100,0

* Ce tableau précise pour un type d'entreprises les diverses natures de travaux qu'elles réalisent, c'est-à-dire les éventuelles activités associées à l'activité principale.

Exemple : — les entreprises de construction de chaussées réalisent 66,6 % de construction de chaussées et 26,8 % de travaux d'aménagement des terres...

— les entreprises de construction d'ossatures réalisent 59,3 % d'ossatures, mais aussi 33,7 % de maçonnerie.

Source : EAE/BTP, Ministère de l'Équipement, des Transports et du Tourisme. DAEI-SDISC.

NATURE DU TRAVAIL

3.5 - MONTANT DES TRAVAUX SELON LA TAILLE DE L'ENTREPRISE
ET LA NATURE DU TRAVAIL

Unité : million de francs

NATURE DU TRAVAIL	TAILLE DE L'ENTREPRISE						TOTAL	
		Hors tranche	0 à 10 salariés	11 à 49 salariés	50 à 199 salariés	200 à 999 salariés		1 000 salariés et plus
5510	Travaux d'aménagement des terres et des eaux ; voirie, parcs et jardins	2 662	12 813	20 116	16 190	11 302	7 677	70 760
5511	Construction de lignes de transport d'électricité	521	233	2 583	2 021	2 148	7 926	15 432
5512	Travaux d'infrastructure générale	1 098	918	3 267	2 910	8 968	4 969	22 130
5513	Construction de chaussées	1 407	187	775	2 293	4 468	12 047	21 177
5520	Forages, sondages, fondations spéciales	253	618	941	1 204	1 273	1 275	5 563
5530	Constructions d'ossatures autres que métalliques	463	2 000	1 769	2 118	4 598	4 377	15 325
5531	Installation industrielle ; montage-levage	647	893	1 321	597	942	2 076	6 477
5540	Installation électrique	2 237	20 884	16 141	8 065	5 303	18 731	71 361
5550	Construction industrialisée	923	1 670	1 041	1 986	1 269	2 208	9 097
5560	Maçonnerie : travaux courants de béton armé	10 562	52 676	36 892	24 445	24 652	6 040	155 267
5570	Génie climatique	2 015	13 344	12 173	4 824	5 345	1 450	39 150
5571	Menuiserie, serrurerie	4 646	35 088	24 804	6 429	2 161	99	73 227
5572	Couverture, plomberie et installations sanitaires	4 119	31 259	16 854	4 188	633	957	58 010
5573	Aménagements, finitions	6 142	45 833	30 334	9 083	3 362	150	94 905
BÂTIMENT TRAVAUX PUBLICS		37 694	218 417	169 012	86 353	76 424	69 983	657 882

Source : EAE/BTP, Ministère de l'Équipement, des Transports et du Tourisme. DAEI-SDISC.

NATURE DU TRAVAIL

3.6 - MONTANT DES TRAVAUX SELON LES PRINCIPAUX OUVRAGES,
LA NATURE DU TRAVAIL ET LA TAILLE DE L'ENTREPRISE

Unité : % et million de francs

NAP	NATURE DE L'OUVRAGE NATURE DU TRAVAIL	MONTANT	%	TAILLE DE L'ENTREPRISE						TOTAL %
				Hors tranche	0 à 10	11 à 49	50 à 199	200 à 999	1 000 et plus	
MAISONS INDIVIDUELLES										
5560	Maçonnerie	54 472	33	7	66	21	5	2	-	100
5573	Aménagements, finitions	28 921	18	7	73	16	3	1	-	100
5571	Menuiserie, serrurerie	26 955	16	7	69	21	3	1	-	100
5572	Couverture, plomberie, sanitaires	22 476	14	5	79	14	1	-	-	100
5540	Installation électrique	10 374	6	5	70	11	4	1	9	100
5570	Génie climatique	9 244	6	5	74	19	2	1	-	100
	Autres natures de travail	11 509	7	7	38	24	15	9	7	100
	Total	163 950	100	6	68	19	4	2	1	100
AUTRES LOGEMENTS										
5560	Maçonnerie	31 533	28	7	19	28	24	19	4	100
5573	Aménagements, finitions	27 514	25	6	41	37	12	4	-	100
5572	Couverture, plomberie, sanitaires	14 780	13	8	45	36	8	1	1	100
5571	Menuiserie, serrurerie	13 219	12	7	39	41	10	3	-	100
5570	Génie climatique	9 214	8	5	30	31	14	12	7	100
5540	Installation électrique	8 536	8	4	49	31	11	3	1	100
	Autres natures de travail	6 111	6	3	11	17	19	13	37	100
	Total	110 906	100	6	33	33	15	9	4	100
USINES - ATELIERS										
5560	Maçonnerie	20 917	25	6	15	28	21	23	8	100
5540	Installation électrique	20 253	24	4	12	18	16	10	40	100
5571	Menuiserie, serrurerie	10 200	12	6	42	39	11	2	-	100
5570	Génie climatique	7 382	9	5	13	28	21	28	6	100
5572	Couverture, plomberie, sanitaires	6 565	8	8	31	45	10	2	5	100
5573	Aménagement, finitions	6 312	7	3	33	35	17	12	-	100
	Autres natures de travail	12 577	14	8	11	20	20	17	24	100
	Total	84 207	100	6	19	28	17	14	16	100
BUREAUX										
5560	Maçonnerie	16 526	26	7	13	20	20	33	7	100
5573	Aménagements, finitions	13 569	21	7	34	41	15	3	-	100
5540	Installation électrique	10 962	17	2	19	32	12	13	21	100
5571	Menuiserie, serrurerie	9 540	15	6	27	37	19	11	-	100
5570	Génie climatique	5 908	9	4	16	38	18	21	3	100
5572	Couverture, plomberie, sanitaires	3 620	6	9	35	35	14	3	4	100
	Autres natures de travail	4 620	7	3	15	12	11	16	43	100
	Total	64 746	100	6	22	31	16	16	9	100

Source : EAE/BTP, Ministère de l'Équipement, des Transports et du Tourisme. DAEI-SDISC.

NATURE DU TRAVAIL

3.6 - MONTANT DES TRAVAUX SELON LES PRINCIPAUX OUVRAGES,
LA NATURE DU TRAVAIL ET LA TAILLE DE L'ENTREPRISE

Unité : % et million de francs

NAP	NATURE DE L'OUVRAGE NATURE DU TRAVAIL	MONTANT %		TAILLE DE L'ENTREPRISE						TOTAL %
				Hors tranche	0 à 10	11 à 49	50 à 199	200 à 999	1 000 et plus	
ROUTES, CHAUSSÉES, PISTES										
5510	Aménagement des terres ; voirie	27 119	45	4	12	28	24	21	11	100
5513	Construction de chaussées	21 142	35	7	1	4	11	21	57	100
5512	Travaux d'infrastructure générale	5 561	9	6	5	19	18	45	7	100
5540	Installation électrique	4 272	7	1	7	21	14	11	45	100
	Autres natures de travail	1 508	4	3	9	21	25	22	20	100
	Total	59 604	100	5	7	18	18	22	30	100
AUTRES VOIES DE COMMUNICATION										
5512	Travaux d'infrastructure générale	11 254	56	5	2	8	7	43	35	100
5530	Ossatures autres que métalliques	5 638	28	3	2	9	20	46	20	100
5540	Installation électrique	1 316	7	-	-	9	9	5	76	100
5520	Forages, sondages, fondations spéciales	1 137	6	-	2	3	15	40	40	100
	Autres natures de travail	877	3	3	10	37	23	25	2	100
	Total	20 222	100	4	2	9	12	40	32	100
LIGNES ET CANALISATIONS										
5510	Aménagement des terres, voirie	20 632	50	3	10	25	25	21	16	100
5511	Lignes de transport électricité	14 745	36	3	1	15	13	13	54	100
5512	Travaux d'infrastructure générale	2 067	5	5	3	23	33	21	16	100
5540	Installation électrique	1 928	5	2	11	9	5	15	57	100
5520	Forages, sondages, fondations spéciales	901	2	4	9	24	22	16	25	100
	Autres natures de travail	778	2	7	28	13	5	27	20	100
	Total	41 052	100	3	7	20	20	18	32	100
AUTRES OUVRAGES DE TP										
5510	Aménagement des terres ; voirie	6 718	51	3	41	35	16	3	2	100
5512	Travaux d'infrastructure générale	2 938	22	4	10	22	12	40	12	100
5530	Ossatures autres que métalliques	1 979	15	5	66	21	6	2	-	100
5520	Forages, sondages, fondations spéciales	425	3	14	45	26	11	-	4	100
5560	Maçonnerie	397	3	7	48	33	11	1	1	100
	Autres natures de travail	71	6	6	39	31	9	2	13	100
	Total	13 176	100	4	38	30	13	11	5	100

Source : EAE/BTP, Ministère de l'Équipement, des Transports et du Tourisme. DAEI-SDISC.

4. ÉTAT DE L'OUVRAGE

4.1 - MONTANT DES TRAVAUX SELON L'ACTIVITÉ PRINCIPALE DE L'ENTREPRISE ET L'ÉTAT DE L'OUVRAGE

Unité : million de francs et %

APE	ÉTAT DE L'OUVRAGE	NEUF		AMÉLIORATION ENTRETIEN		TOTAL	
			%		%		%
5510	Travaux d'aménagement des terres et des eaux ; voirie ; parcs et jardins	33 420	57	25 417	43	58 837	100
5511	Construction de lignes de transport d'électricité	4 619	30	10 953	70	15 572	100
5512	Travaux d'infrastructure générale	23 270	67	11 467	33	34 738	100
5513	Construction de chaussées	16 059	54	13 875	46	29 934	100
5520	Forages, sondages, fondations spéciales	4 197	82	918	18	5 116	100
5530	Construction d'ossatures autres que métalliques	9 346	84	1 744	16	11 090	100
5531	Installation industrielle : montage-levage	4 335	68	2 028	32	6 362	100
5540	Installation électrique	46 127	64	26 269	36	72 396	100
5550	Construction industrialisée	8 591	68	3 969	32	12 561	100
5560	Maçonnerie : travaux courants de béton armé	87 603	57	66 695	43	154 298	100
5570	Génie climatique	13 620	35	25 821	65	39 441	100
5571	Menuiserie, serrurerie	44 933	62	27 618	38	72 551	100
5572	Couverture, plomberie et installations sanitaires	21 738	39	33 857	61	55 594	100
5573	Aménagements, finitions	30 558	34	58 835	66	89 393	100
	BÂTIMENT TRAVAUX PUBLICS	348 416	53	309 466	47	657 882	100

4.2 - MONTANT DES TRAVAUX SELON LA TAILLE DE L'ENTREPRISE ET L'ÉTAT DE L'OUVRAGE

Unité : million de francs et %

TAILLE DE L'ENTREPRISE	ÉTAT DE L'OUVRAGE	NEUF		AMÉLIORATION ENTRETIEN		TOTAL	
			%		%		%
	Hors tranche	20 867	55	16 827	45	37 694	100
	0 à 10 salariés	86 991	40	131 426	60	218 417	100
	11 à 19 salariés	29 182	48	31 684	52	60 866	100
	20 à 49 salariés	55 795	52	52 350	48	108 145	100
	50 à 99 salariés	28 131	59	19 211	41	47 341	100
	100 à 199 salariés	23 544	60	15 468	40	39 012	100
	200 à 499 salariés	28 688	70	12 540	30	41 229	100
	500 à 999 salariés	25 412	72	9 783	28	35 195	100
	1 000 salariés et plus	49 806	71	20 177	29	69 983	100
	ENSEMBLE	348 416	53	309 466	47	657 882	100

Source : EAE/BTP, Ministère de l'Équipement, des Transports et du Tourisme. DAEI-SDISC.

ÉTAT DE L'OUVRAGE

4.3 - MONTANT DES TRAVAUX SELON LA NATURE DE L'OUVRAGE ET SON ÉTAT

Unité : million de francs et %

NATURE DE L'OUVRAGE	ÉTAT DE L'OUVRAGE		AMÉLIORATION ENTRETIEN		TOTAL	
	NEUF	%		%		%
BÂTIMENT						
Maisons individuelles	72 065	44	91 885	56	163 950	100
Autres logements	55 977	50	54 929	50	110 906	100
Ateliers, usines	53 411	63	30 797	37	84 207	100
Bureaux, halls	35 387	55	29 358	45	64 746	100
Autres bâtiments	56 430	56	43 588	44	100 018	100
OUVRAGES DE TRAVAUX PUBLICS						
Voies de communication	44 706	56	35 120	44	79 826	100
Lignes et canalisations	22 821	56	18 231	44	41 052	100
Autres ouvrages de travaux publics	7 618	58	5 558	42	13 176	100
BÂTIMENT TRAVAUX PUBLICS	348 416	53	309 466	47	657 882	100

Source : EAE/BTP, Ministère de l'Équipement, des Transports et du Tourisme. DAEI-SDISC.

5. SOUS-TRAITANCE CONFIEE

5.1 - MONTANT DES TRAVAUX SOUS-TRAITÉS SELON L'ACTIVITÉ PRINCIPALE DE L'ENTREPRISE ET LA NATURE DE L'OUVRAGE

Unité : million de francs

ACTIVITÉ PRINCIPALE DE L'ENTREPRISE	NATURE DE L'OUVRAGE	BÂTIMENT					TRAVAUX PUBLICS			TOTAL
		Maisons individuelles	Autres logements	Ateliers Usines (*)	Bureaux	Autres	Voies de communication	Lignes et canalisations	Autres ouvrages	
5510	Travaux d'aménagement des terres et des eaux ; voirie ; parcs et jardins	511	302	417	376	459	2 741	1 484	490	6 780
5511	Construction de lignes de transport d'électricité	8	14	41	20	22	179	1 404	-	1 689
5512	Travaux d'infrastructure générale	174	223	821	459	919	3 171	688	394	6 851
5513	Construction de chaussées	19	50	193	70	60	3 352	83	37	3 865
5520	Forages, sondages, fondations spéciales	6	92	62	59	120	170	75	14	597
5530	Construction d'ossatures autres que métalliques	102	1 720	869	1 862	1 834	660	47	36	7 129
5531	Installation industrielle ; montage-levage	6	2	1 002	217	77	6	49	1	1 360
5540	Installation électrique	120	455	2 505	1 167	724	161	1 012	8	6 153
5550	Construction industrialisée	4 171	616	969	777	1 547	12	9	-	8 100
5560	Maçonnerie ; travaux courants de béton armé	6 436	9 835	4 911	6 477	10 120	1 387	371	263	39 800
5570	Génie climatique	281	1 451	1 204	970	852	1	52	29	4 841
5571	Menuiserie ; serrurerie	822	973	894	968	1 228	11	-	19	4 915
5572	Couverture, plomberie et installations sanitaires	592	1 110	765	364	1 082	13	1	10	3 937
5573	Aménagements, finitions	1 289	3 863	689	2 006	2 697	23	10	14	10 592
	BÂTIMENT TRAVAUX PUBLICS	14 537	20 706	15 343	15 792	21 743	11 887	5 284	1 316	106 609

(*) Ateliers, usines = centrales nucléaires + installations industrielles de grande et petite dimensions.

5.2 - MONTANT DES TRAVAUX SOUS-TRAITÉS SELON L'ACTIVITÉ PRINCIPALE DE L'ENTREPRISE ET LE DEGRÉ DE SOUS-TRAITANCE CONFIEE (*)

Unité : million de francs

ACTIVITÉ PRINCIPALE DE L'ENTREPRISE	DEGRÉ DE SOUS-TRAITANCE CONFIEE	DEGRÉ DE SOUS-TRAITANCE CONFIEE						TOTAL
		moins de 5 %	5 à 10 %	10 à 15 %	15 à 25 %	25 à 50 %	plus de 50 %	
5510	Travaux d'aménagement des terres et des eaux ; voirie ; parcs et jardins	271	1 207	804	1 467	2 247	784	6 780
5511	Construction de lignes de transport d'électricité	64	244	234	1 047	87	13	1 689
5512	Travaux d'infrastructure générale	143	935	598	1 130	3 408	636	6 851
5513	Construction de chaussées	46	1 011	1 900	424	308	175	3 865
5520	Forages, sondages, fondations spéciales	12	79	308	24	173	-	597
5530	Construction d'ossatures autres que métalliques	7	21	78	397	5 627	999	7 129
5531	Installation industrielle ; montage-levage	10	27	68	201	978	76	1 360
5540	Installation électrique	321	504	739	2 017	2 391	182	6 153
5550	Construction industrialisée	9	46	76	355	2 364	5 251	8 100
5560	Maçonnerie ; travaux courants de béton armé	453	1 174	1 794	5 097	21 192	10 089	39 800
5570	Génie climatique	151	378	550	1 270	2 059	433	4 841
5571	Menuiserie ; serrurerie	293	594	858	1 546	1 309	316	4 915
5572	Couverture, plomberie et installations sanitaires	199	457	441	1 279	1 301	261	3 937
5573	Aménagements, finitions	368	895	1 213	2 398	3 295	2 423	10 592
	BÂTIMENT TRAVAUX PUBLICS	2 347	7 573	9 660	18 650	46 739	21 640	106 609

(*) Degré de sous-traitance confiée = $\frac{\text{montant des travaux confiés en sous-traitance}}{\text{montant des travaux déclarés}}$

Source : EAE/BTP, Ministère de l'Équipement, des Transports et du Tourisme. DAEI-SDISC.

II

CHANTIERS HORS MÉTROPOLE

Il s'agit des travaux facturés directement aux entreprises ayant leur siège social en France, à l'exclusion des travaux des filiales à l'étranger.

1. LES PRINCIPAUX PAYS CLIENTS DES ENTREPRISES FRANÇAISES

PAYS	% DES TRAVAUX EXPORTÉS
Canada	7
Nigeria	7
Espagne	7
Benelux	4
Tchécoslovaquie	4
Maroc	3
Inde	3
Bolivie	3
Autres pays	62
TOTAL	100

2. MONTANT DES TRAVAUX HORS MÉTROPOLÉ SELON LA RÉGION DU MONDE ET LA NATURE DE L'OUVRAGE

Unité : million de francs

NATURE DE L'OUVRAGE	BÂTIMENT					TRAVAUX PUBLICS			BTP
	Logements	Hôtels	Ateliers indust. Usines (*)	Bureaux	Autres bâtiments	Voies de communication	Lignes et canalisations	Autres TP	
RÉGION DU MONDE									
D.O.M.	40	41	757	58	202	418	438	68	2 022
T.O.M.	6	33	149	-	5	202	216	-	611
C.E.E.	150	17	852	64	1 881	684	865	10	4 522
Europe de l'Ouest	35	2	50	9	32	81	130	5	346
Europe de l'Est	-	1 001	20	7	18	349	-	27	1 423
Afrique du Nord	11	1	319	10	73	1 228	335	79	2 056
Afrique noire francophone	17	1	443	25	1 662	1 145	906	134	4 333
Afrique noire non francophone	9	3	1 051	1	6	1 008	1 455	1	3 534
Moyen-Orient	29	3	367	1	598	14	639	73	1 724
Asie centrale	-	12	188	156	69	175	1 330	26	1 955
Asie du Sud-Est	94	271	310	61	126	333	186	3	1 384
Amérique du Nord, Mexique	-	3	323	4	1 192	513	54	2	2 092
Amérique du Sud et centrale	-	-	1 529	-	266	144	201	-	2 139
Océanie	-	-	2	-	-	71	228	-	302
Etranger sans précision	-	-	243	1	3	3	9	-	258
ENSEMBLE	391	1 389	6 601	397	6 133	6 370	6 992	429	28 702

(*) Ateliers industriels, usines = centrales nucléaires + installations industrielles de grande et petite dimensions.

Source : EAE/BTP, Ministère de l'Équipement, des Transports et du Tourisme. DAEI-SDISC.

3. MONTANT DES TRAVAUX HORS MÉTROPOLÉ SELON LA NATURE DE L'OUVRAGE ET LA TAILLE DE L'ENTREPRISE

Unité : million de francs et %

NATURE DE L'OUVRAGE	TAILLE DE L'ENTREPRISE		0 à 49 salariés		50 à 499 salariés		500 à 999 salariés		1 000 salariés et plus		TOTAL	
	Hors tranche	%	%	%	%	%	%	%	%	%	%	
BÂTIMENT												
Logements	19	5	173	44	84	21	18	5	97	25	391	100
Hôtels	192	14	36	3	102	7	1 048	75	11	1	1 389	100
Ateliers industriels, usines (*)	94	1	100	2	458	7	175	3	5 774	87	6 601	100
Bureaux, halls	-	-	19	5	64	16	21	5	294	74	397	100
Autres bâtiments	-	-	66	1	5 618	92	35	1	413	7	6 133	100
Total	306	2	394	3	6 326	42	1 298	9	6 588	44	14 912	100
TRAVAUX PUBLICS												
Voies de communication	361	6	8	-	808	13	208	3	4 985	78	6 370	100
Lignes et canalisations	124	2	59	1	1 425	20	204	3	5 179	74	6 992	100
Autres TP	-	-	11	3	77	18	335	78	5	1	429	100
Total	486	4	77	1	2 310	17	747	5	10 170	74	13 791	100
BÂTIMENT TRAVAUX PUBLICS	791	3	472	2	8 636	30	2 045	7	16 758	58	28 702	100


4. MONTANT DES TRAVAUX HORS MÉTROPOLÉ SELON LA NATURE DU TRAVAIL ET LA TAILLE DE L'ENTREPRISE

Unité : million de francs et %

NATURE DU TRAVAIL	TAILLE DE L'ENTREPRISE		0 à 49 salariés		50 à 499 salariés		500 à 999 salariés		1 000 salariés et plus		TOTAL	
	Hors tranche	%	%	%	%	%	%	%	%	%	%	
5510 Travaux d'aménagement des terres et des eaux ; voirie, parcs et jardins	-	-	54	6	24	2	184	19	723	73	986	100
5511 Construction de lignes de transport d'électricité	5	1	1	-	-	-	6	1	737	98	750	100
5512 Travaux d'infrastructure générale	359	3	-	-	6 700	51	94	1	5 895	45	13 049	100
5513 Construction de chaussées	202	17	-	-	489	41	8	1	491	41	1 190	100
5520 Forages, sondages, fondations spéciales	28	5	10	2	284	48	262	44	11	2	596	100
5530 Constructions d'ossatures autres que métalliques	-	-	8	1	110	10	13	1	995	88	1 127	100
5531 Installation industrielle ; montage-levage	-	-	61	24	111	44	-	-	78	31	250	100
5540 Installation électrique	91	1	24	-	195	3	96	1	6 989	95	7 395	100
5550 Construction industrialisée	5	6	4	5	79	90	-	-	-	-	88	100
5560 Maçonnerie : travaux courants de béton armé	99	4	54	2	513	21	1 176	48	614	25	2 456	100
5570 Génie climatique	-	-	13	4	41	12	58	17	224	67	336	100
5571 Menuiserie, serrurerie	-	-	47	51	45	49	-	-	-	-	92	100
5572 Couverture, plomberie et installations sanitaires	-	-	129	97	4	3	-	-	-	-	133	100
5573 Aménagements, finitions	1	-	67	26	40	16	147	58	-	-	255	100
BÂTIMENT TRAVAUX PUBLICS	791	3	472	2	8 636	30	2 045	7	16 758	58	28 702	100

(*) Ateliers industriels, usines = centrales nucléaires + installations industrielles de grande et petite dimensions.

Source : EAE/BTP, Ministère de l'Équipement, des Transports et du Tourisme. DAEI-SDISC.



III

RÉSULTATS RÉGIONAUX

RÉTROSPECTIVE

PRODUCTION HORS TAXE (EN MÉTROPOLE) SELON LA RÉGION DE SIÈGE

ENTREPRISES DE PLUS DE 10 SALARIÉS

Unité (*): million de francs constants 1982

RÉGION DE SIÈGE	1982	1983	1984	1985	1986	1987	1988	1989	1990	1991
Ile-de-France	98 500	92 635	89 549	90 294	95 599	97 465	110 161	116 908	123 485	123 873
Champagne-Ardenne	3 400	2 898	3 119	3 373	4 244	4 303	4 634	4 577	4 574	4 829
Picardie	4 000	3 925	3 809	4 064	4 463	4 342	5 206	5 484	6 049	5 787
Haute-Normandie	6 200	5 985	5 644	5 825	6 113	6 052	6 916	7 340	7 855	8 604
Centre	7 800	6 823	7 205	6 085	6 702	7 639	8 746	8 976	9 731	9 381
Basse-Normandie	4 300	4 114	4 252	4 026	4 383	4 360	5 182	4 715	5 062	5 539
Bourgogne	4 100	3 926	3 595	3 733	4 262	4 307	4 953	5 011	5 421	5 104
Nord-Pas-de-Calais	13 400	13 462	12 879	12 892	14 359	13 643	14 619	15 187	17 507	16 975
Lorraine	9 200	8 773	9 083	8 350	8 577	9 412	10 805	9 995	11 209	10 594
Alsace	7 200	7 091	7 269	7 061	7 816	8 507	10 240	10 315	10 865	10 523
Franche-Comté	2 400	2 336	2 266	2 069	2 364	2 559	3 208	2 672	3 296	3 225
Pays de la Loire	11 200	10 467	10 194	9 403	10 065	10 824	12 820	13 504	14 270	14 472
Bretagne	8 800	7 851	7 181	6 349	7 252	7 810	10 881	9 059	8 559	9 110
Poitou-Charentes	3 700	3 740	3 569	3 300	3 452	3 667	4 542	4 408	4 322	4 706
Aquitaine	7 900	7 475	7 560	7 639	9 526	8 377	9 751	9 626	10 503	10 475
Midi-Pyrénées	7 200	7 008	6 493	6 391	8 248	7 681	8 601	9 003	9 394	8 960
Limousin	2 200	2 149	2 216	1 690	1 684	1 964	1 952	2 051	1 785	1 819
Rhône-Alpes	21 900	21 578	19 988	20 523	22 253	23 389	26 703	28 734	29 411	27 451
Auvergne	3 300	2 993	2 846	2 718	2 922	3 176	3 421	3 209	7 023	3 409
Languedoc-Roussillon	5 800	5 144	4 711	4 720	4 692	5 346	6 470	5 946	6 507	6 076
Provence-Alpes-Côte d'Azur	16 797	15 221	13 936	14 372	15 345	16 385	19 903	19 505	20 812	20 355
Corse	1 103	854	930	753	999	1 097	1 093	1 166	1 202	1 199
TOTAL MÉTROPOLE	250 400	236 446	228 295	225 629	245 321	252 304	290 806	297 390	318 841	312 465

(*) Le déflateur est celui utilisé pour l'élaboration des Comptes de la Nation (cf. p. 15).

Source : EAE/BTP, Ministère de l'Équipement, des Transports et du Tourisme. DAEI-SDISC.

PRINCIPAUX AGRÉGATS EN 1991

ENSEMBLE DES ENTREPRISES

RÉGION DU SIÈGE SOCIAL DE L'ENTREPRISE	NOMBRE D'ENTREPRISES		PERSONNES ACTIVES au 30 juin		TRAVAUX DE BTP exécutés directement en métropole		INVESTISSEMENTS BRUTS	
	Unité	%	Unité	%	millions F	%	millions F	%
Ile-de-France	52 453	16	453 432	27	205 704	31	8 058	29
Champagne-Ardenne	6 043	2	31 989	2	11 362	2	534	2
Picardie	7 829	2	38 330	2	13 813	2	488	2
Haute-Normandie	7 466	2	44 432	3	17 098	3	711	3
Centre	13 909	4	65 803	4	23 882	4	966	3
Basse-Normandie	7 237	2	35 921	2	12 907	2	519	2
Bourgogne	9 393	3	39 419	2	14 579	2	734	3
Nord	10 014	3	79 476	5	31 843	5	1 093	4
Lorraine	8 300	3	54 027	3	20 936	3	862	3
Alsace	6 488	2	49 777	3	19 144	3	793	3
Franche-Comté	5 336	2	23 369	1	8 536	1	486	2
Pays de la Loire	17 377	5	85 818	5	32 286	5	1 353	5
Bretagne	16 960	5	65 883	4	23 618	4	1 009	4
Poitou-Charentes	11 330	4	41 759	2	13 942	2	653	2
Aquitaine	21 195	7	77 365	5	27 832	4	1 205	4
Midi-Pyrénées	18 623	6	68 438	4	23 706	4	1 204	4
Limousin	4 692	1	17 070	1	5 333	1	222	1
Rhône-Alpes	36 444	11	170 905	10	67 859	10	2 788	10
Auvergne	8 440	3	31 428	2	9 628	1	591	2
Languedoc-Roussillon	16 360	5	55 825	3	19 463	3	944	3
Provence-Côte d'Azur	31 341	10	137 338	8	51 271	8	2 430	9
Corse	2 468	1	9 000	1	3 140	-	253	1
TOTAL MÉTROPOLE	319 698	100	1 676 804	100	657 882	100	27 897	100

Source : EAE/BTP, Ministère de l'Équipement, des Transports et du Tourisme. DAEI-SDISC.

1. ANALYSE DES ÉCHANGES INTER-RÉGIONAUX

1.1 - MONTANT DES TRAVAUX SELON LA RÉGION DU SIÈGE DES ENTREPRISES
ET LA RÉGION DE CHANTIER

Unité : million de francs

Région du siège social de l'entreprise										
Localisation du chantier	Ile-de-France	Champagne- Ardenne	Picardie	Haute- Normandie	Centre	Basse- Normandie	Bourgogne	Nord	Lorraine	Alsace
Ile-de-France	165 449	447	1 155	983	1 343	891	426	1 142	1 236	503
Champagne-Ardenne	1 038	10 416	204	-	8	40	28	595	806	113
Picardie	2 763	143	11 948	388	279	147	64	1 238	395	127
Haute-Normandie	3 411	15	41	14 626	67	145	4	617	19	1
Centre	1 743	22	6	39	21 334	26	65	59	44	1
Basse-Normandie	1 554	36	69	607	54	11 268	-	156	17	10
Bourgogne	1 252	56	6	13	107	1	13 508	30	37	381
Nord	5 782	20	230	30	20	83	1	26 857	122	53
Lorraine	1 621	73	15	11	33	25	55	204	17 072	1 180
Alsace	1 073	71	2	41	30	-	11	63	561	16 154
Franche-Comté	576	4	1	-	11	17	115	12	115	183
Pays de la Loire	1 207	8	42	76	285	82	-	56	23	5
Bretagne	1 756	4	20	53	89	55	2	26	81	10
Poitou-Charentes	847	3	-	30	64	-	21	20	48	11
Aquitaine	1 480	4	3	13	15	-	1	177	8	22
Midi-Pyrénées	2 697	2	9	-	7	15	4	84	26	19
Limousin	295	1	1	6	28	-	1	3	18	-
Rhône-Alpes	5 663	26	16	80	35	104	217	223	243	160
Auvergne	992	1	1	15	41	-	29	61	11	40
Languedoc-Roussillon	1 182	3	15	14	27	6	7	88	1	149
Provence-Côte d'Azur	3 181	7	31	71	7	2	19	125	52	23
Corse	143	-	-	-	-	-	-	7	-	-
DOM-TOM	2 033	-	-	4	4	-	8	178	8	150
Etranger	24 769	17	2	77	5	10	1	67	165	304
TOTAL métropole et hors métropole	232 506	11 379	13 815	17 179	23 892	12 917	14 588	32 088	21 109	19 598

Source : EAE/BTP, Ministère de l'Équipement, des Transports et du Tourisme. DAEI-SDISC.

ANALYSE DES ÉCHANGES INTER-RÉGIONAUX

1.1 - MONTANT DES TRAVAUX SELON LA RÉGION DU SIÈGE DES ENTREPRISES
ET LA RÉGION DE CHANTIER

Unité : million de francs

Franche-Comté	Pays de la Loire	Bretagne	Poitou-Charentes	Aquitaine	Midi-Pyrénées	Limousin	Rhône-Alpes	Auvergne	Languedoc-Roussillon	Provence-Côte d'Azur	Corse	FRANCE
211	784	311	454	912	532	69	1 535	195	122	707	-	179 406
66	10	158	7	7	4	-	22	1	109	22	-	13 652
209	320	270	61	242	121	99	620	204	283	924	18	20 863
1	90	43	73	11	16	5	142	1	7	248	-	19 581
5	594	49	221	25	104	43	38	63	32	23	-	24 535
1	180	127	43	4	15	1	73	21	29	181	-	14 449
59	9	12	5	93	20	1	345	62	18	41	-	16 055
10	105	17	31	24	8	2	168	10	-	250	-	33 825
75	33	8	37	12	5	5	40	2	1	26	-	20 534
326	50	39	15	3	11	-	69	-	-	28	-	18 545
7 337	1	17	1	2	5	18	107	5	1	19	-	8 547
1	28 320	779	254	41	16	11	55	15	43	97	-	31 417
15	976	21 645	108	34	23	8	18	-	2	33	-	24 958
8	385	12	12 314	308	64	18	27	3	19	48	-	14 249
-	50	16	125	24 744	529	66	43	3	48	229	-	27 577
4	18	33	20	545	21 682	30	153	8	415	479	-	26 248
11	127	14	49	260	53	4 878	73	127	7	17	-	5 970
161	60	11	61	34	58	-	62 750	190	459	753	4	71 308
21	50	20	9	403	10	67	365	8 668	3	30	-	10 835
-	68	11	17	12	383	1	259	29	17 407	652	-	20 331
16	55	8	39	116	48	13	953	20	433	46 431	288	51 938
-	-	16	-	-	-	-	2	2	25	33	2 831	3 057
6	47	-	1	47	-	-	105	-	4	39	-	2 633
2	10	4	-	185	57	-	176	2	12	205	-	26 069
8 543	32 343	23 622	13 943	28 064	23 763	5 333	68 140	9 630	19 479	51 514	3 140	686 585

Source : EAE/BTP, Ministère de l'Équipement, des Transports et du Tourisme. DAEI-SDISC.

ANALYSE DES ÉCHANGES INTER-RÉGIONAUX

1.2 - ÉCHANGES INTER-RÉGIONAUX : IMPORTATION

Unité : %

Région du siège social de l'entreprise	Ile-de-France	Champagne-Ardenne	Picardie	Haute-Normandie	Centre	Basse-Normandie	Bourgogne	Nord	Lorraine	Alsace
Ile-de-France	92,2	0,2	0,6	0,5	0,7	0,5	0,2	0,6	0,7	0,3
Champagne-Ardenne	7,6	76,3	1,5	-	0,1	0,3	0,2	4,4	5,9	0,8
Picardie	13,2	0,7	57,3	1,9	1,3	0,7	0,3	5,9	1,9	0,6
Haute-Normandie	17,4	0,1	0,2	74,7	0,3	0,7	-	3,2	0,1	-
Centre	7,1	0,1	-	0,2	87,0	0,1	0,3	0,2	0,2	-
Basse-Normandie	10,8	0,2	0,5	4,2	0,4	78,0	-	1,1	0,1	0,1
Bourgogne	7,8	0,3	-	0,1	0,7	-	84,1	0,2	0,2	2,4
Nord	17,1	0,1	0,7	0,1	0,1	0,2	-	79,4	0,4	0,2
Lorraine	7,9	0,4	0,1	0,1	0,2	0,1	0,3	1,0	83,1	5,7
Alsace	5,8	0,4	-	0,2	0,2	-	0,1	0,3	3,0	87,1
Franche-Comté	6,7	-	-	-	0,1	0,2	1,3	0,1	1,3	2,1
Pays de la Loire	3,8	-	0,1	0,2	0,9	0,3	-	0,2	0,1	-
Bretagne	7,0	-	0,1	0,2	0,4	0,2	-	0,1	0,3	-
Poitou-Charentes	5,9	-	-	0,2	0,4	-	0,2	0,1	0,3	0,1
Aquitaine	5,4	-	-	-	0,1	-	-	0,6	-	0,1
Midi-Pyrénées	10,3	-	-	-	-	0,1	-	0,3	0,1	0,1
Limousin	4,9	-	-	0,1	0,5	-	-	0,1	0,3	-
Rhône-Alpes	7,9	-	-	0,1	-	0,1	0,3	0,3	0,3	0,2
Auvergne	9,2	-	-	0,1	0,4	-	0,3	0,6	0,1	0,4
Languedoc-Roussillon	5,8	-	0,1	0,1	0,1	-	-	0,4	-	0,7
Provence-Côte d'Azur	6,1	-	0,1	0,1	-	-	-	0,2	0,1	-
Corse	4,7	-	-	-	-	-	-	0,2	-	-
DOM-TOM	77,2	-	-	0,1	0,2	-	0,3	6,8	0,3	5,7
Etranger	95,0	0,1	-	0,3	-	-	-	0,3	0,6	1,2
TOTAL métropole et hors métropole	33,9	1,7	2,0	2,5	3,5	1,9	2,1	4,7	3,1	2,9

Ce tableau permet de répondre à la question : où est le siège social des entreprises travaillant dans telle région ? il se lit en ligne. Exemple : la deuxième ligne s'interprète ainsi : 76,3 % des travaux réalisés en Champagne-Ardenne le sont par des entreprises ayant leur siège dans la région, 7,6 % sont réalisés par des entreprises dont le siège est installé en Ile-de-France, etc.

Source : EAE/BTP, Ministère de l'Équipement, des Transports et du Tourisme. DAEI-SDISC.

ANALYSE DES ÉCHANGES INTER-RÉGIONAUX

1.2 - ÉCHANGES INTER-RÉGIONAUX : IMPORTATION

Unité : %

Franche-Comté	Pays de la Loire	Bretagne	Poitou-Charentes	Aquitaine	Midi-Pyrénées	Limousin	Rhône-Alpes	Auvergne	Languedoc-Roussillon	Provence-Côte d'Azur	Corse	FRANCE
0,1	0,4	0,2	0,3	0,5	0,3	-	0,9	0,1	0,1	0,4	-	100,0
0,5	0,1	1,2	0,1	-	-	-	0,2	-	0,8	0,2	-	100,0
1,0	1,5	1,3	0,3	1,2	0,6	0,5	3,0	1,0	1,4	4,4	0,1	100,0
-	0,5	0,2	0,4	0,1	0,1	-	0,7	-	-	1,3	-	100,0
-	2,4	0,2	0,9	0,1	0,4	0,2	0,2	0,3	0,1	0,1	-	100,0
-	1,2	0,9	0,3	-	0,1	-	0,5	0,1	0,2	1,3	-	100,0
0,4	0,1	0,1	-	0,6	0,1	-	2,1	0,4	0,1	0,3	-	100,0
-	0,3	-	0,1	0,1	-	-	0,5	-	-	0,7	-	100,0
0,4	0,2	-	0,2	0,1	-	-	0,2	-	-	0,1	-	100,0
1,8	0,3	0,2	0,1	-	0,1	-	0,4	-	-	0,2	-	100,0
85,8	-	0,2	-	-	0,1	0,2	1,3	0,1	-	0,2	-	100,0
-	90,1	2,5	0,8	0,1	0,1	-	0,2	-	0,1	0,3	-	100,0
0,1	3,9	86,7	0,4	0,1	0,1	-	0,1	-	-	0,1	-	100,0
0,1	2,7	0,1	86,4	2,2	0,5	0,1	0,2	-	0,1	0,3	-	100,0
-	0,2	0,1	0,5	89,7	1,9	0,2	0,2	-	0,2	0,8	-	100,0
-	0,1	0,1	0,1	2,1	82,6	0,1	0,6	-	1,6	1,8	-	100,0
0,2	2,1	0,2	0,8	4,4	0,9	81,7	1,2	2,1	0,1	0,3	-	100,0
0,2	0,1	-	0,1	-	0,1	-	88,0	0,3	0,6	1,1	-	100,0
0,2	0,5	0,2	0,1	3,7	0,1	0,6	3,4	80,0	-	0,3	-	100,0
-	0,3	0,1	0,1	0,1	1,9	-	1,3	0,1	85,6	3,2	-	100,0
-	0,1	-	0,1	0,2	0,1	-	1,8	-	0,8	89,4	0,6	100,0
-	-	0,5	-	-	-	-	0,1	0,1	0,8	1,1	92,6	100,0
0,2	1,8	-	-	1,8	-	-	4,0	-	0,1	1,5	-	100,0
-	-	-	-	0,7	0,2	-	0,7	-	-	0,8	-	100,0
1,2	4,7	3,4	2,0	4,1	3,5	0,8	9,9	1,4	2,8	7,5	0,5	100,0

Source : EAE/BTP, Ministère de l'Équipement, des Transports et du Tourisme. DAEI-SDISC.

ANALYSE DES ÉCHANGES INTER-RÉGIONAUX

1.3 - ÉCHANGES INTER-RÉGIONAUX : EXPORTATION

Unité : %

Région du siège social de l'entreprise	Ile-de-France	Champagne-Ardenne	Picardie	Haute-Normandie	Centre	Basse-Normandie	Bourgogne	Nord	Lorraine	Alsace
Ile-de-France	71,2	3,9	8,4	5,7	5,6	6,9	2,9	3,6	5,9	2,6
Champagne-Ardenne	0,4	91,5	1,5	—	—	0,3	0,2	1,9	3,8	0,6
Picardie	1,2	1,3	86,5	2,3	1,2	1,1	0,4	3,9	1,9	0,6
Haute-Normandie	1,5	0,1	0,3	85,1	0,3	1,1	—	1,9	0,1	—
Centre	0,7	0,2	—	0,2	89,3	0,2	0,4	0,2	0,2	—
Basse-Normandie	0,7	0,3	0,5	3,5	0,2	87,2	—	0,5	0,1	0,1
Bourgogne	0,5	0,5	—	0,1	0,4	—	92,6	0,1	0,2	1,9
Nord	2,5	0,2	1,7	0,2	0,1	0,6	—	83,7	0,6	0,3
Lorraine	0,7	0,6	0,1	0,1	0,1	0,2	0,4	0,6	80,9	6,0
Alsace	0,5	0,6	—	0,2	0,1	—	0,1	0,2	2,7	82,4
Franche-Comté	0,2	—	—	—	—	0,1	0,8	—	0,5	0,9
Pays de la Loire	0,5	0,1	0,3	0,4	1,2	0,6	—	0,2	0,1	—
Bretagne	0,8	—	0,1	0,3	0,4	0,4	—	0,1	0,4	0,1
Poitou-Charentes	0,4	—	—	0,2	0,3	—	0,1	0,1	0,2	0,1
Aquitaine	0,6	—	—	0,1	0,1	—	—	0,6	—	0,1
Midi-Pyrénées	1,2	—	0,1	—	—	0,1	—	0,3	0,1	0,1
Limousin	0,1	—	—	—	0,1	—	—	—	0,1	—
Rhône-Alpes	2,4	0,2	0,1	0,5	0,1	0,8	1,5	0,7	1,2	0,8
Auvergne	0,4	—	—	0,1	0,2	—	0,2	0,2	0,1	0,2
Languedoc-Roussillon	0,5	—	0,1	0,1	0,1	—	—	0,3	—	0,8
Provence-Côte d'Azur	1,4	0,1	0,2	0,4	—	—	0,1	0,4	0,2	0,1
Corse	0,1	—	—	—	—	—	—	—	—	—
DOM-TOM	0,9	—	—	—	—	—	0,1	0,6	—	0,8
Etranger	10,7	0,1	—	0,4	—	0,1	—	0,2	0,8	1,6
TOTAL métropole et hors métropole	100,0	100,0	100,0	100,0	100,0	100,0	100,0	100,0	100,0	100,0
Montant des travaux par région de siège social de l'entreprise en millions de F	232 506	11 379	13 815	17 179	23 892	12 917	14 588	32 088	21 109	19 598

Ce tableau permet de répondre à la question : où travaillent les entreprises ayant leur siège dans telle région ? il se lit en colonne. Exemple : la première colonne du tableau s'interprète comme suit : les entreprises ayant leur siège en Ile-de-France réalisent 71,2 % de leurs travaux dans cette région, 0,4 % en Champagne-Ardenne, 1,2 % en Picardie, etc.

Source : EAE/BTP, Ministère de l'Équipement, des Transports et du Tourisme. DAEI-SDISC.

ANALYSE DES ÉCHANGES INTER-RÉGIONAUX

1.3 - ÉCHANGES INTER-RÉGIONAUX : EXPORTATION

Unité : %

Franche-Comté	Pays de la Loire	Bretagne	Poitou-Charentes	Aquitaine	Midi-Pyrénées	Limousin	Rhône-Alpes	Auvergne	Languedoc-Roussillon	Provence-Côte d'Azur	Corse	FRANCE
2,5	2,4	1,3	3,3	3,2	2,2	1,3	2,3	2,0	0,6	1,4	-	26,1
0,8	-	0,7	0,1	-	-	-	-	-	0,6	-	-	2,0
2,4	1,0	1,1	0,4	0,9	0,5	1,9	0,9	2,1	1,5	1,8	0,6	3,0
-	0,3	0,2	0,5	-	0,1	0,1	0,2	-	-	0,5	-	2,9
0,1	1,8	0,2	1,6	0,1	0,4	0,8	0,1	0,7	0,2	-	-	3,6
-	0,6	0,5	0,3	-	0,1	-	0,1	0,2	0,1	0,4	-	2,1
0,7	-	0,1	-	0,3	0,1	-	0,5	0,6	0,1	0,1	-	2,3
0,1	0,3	0,1	0,2	0,1	-	-	0,2	0,1	-	0,5	-	4,9
0,9	0,1	-	0,3	-	-	0,1	0,1	-	-	-	-	3,0
3,8	0,2	0,2	0,1	-	-	-	0,1	-	-	0,1	-	2,7
85,9	-	0,1	-	-	-	0,3	0,2	-	-	-	-	1,2
-	87,6	3,3	1,8	0,1	0,1	0,2	0,1	0,2	0,2	0,2	-	4,6
0,2	3,0	91,6	0,8	0,1	0,1	0,1	-	-	-	0,1	-	3,6
0,1	1,2	0,1	88,3	1,1	0,3	0,3	-	-	0,1	0,1	-	2,1
-	0,2	0,1	0,9	88,2	2,2	1,2	0,1	-	0,2	0,4	-	4,0
-	0,1	0,1	0,1	1,9	91,2	0,6	0,2	0,1	2,1	0,9	-	3,8
0,1	0,4	0,1	0,4	0,9	0,2	91,5	0,1	1,3	-	-	-	0,9
1,9	0,2	-	0,4	0,1	0,2	-	92,1	2,0	2,4	1,5	0,1	10,4
0,2	0,2	0,1	0,1	1,4	-	1,2	0,5	90,0	-	0,1	-	1,6
-	0,2	-	0,1	-	1,6	-	0,4	0,3	89,4	1,3	-	3,0
0,2	0,2	-	0,3	0,4	0,2	0,2	1,4	0,2	2,2	90,1	9,2	7,6
-	-	0,1	-	-	-	-	-	-	0,1	0,1	90,1	0,4
0,1	0,1	-	-	0,2	-	-	0,2	-	-	0,1	-	0,4
-	-	-	-	0,7	0,2	-	0,3	-	0,1	0,4	-	3,8
100,0	100,0	100,0	100,0	100,0	100,0	100,0	100,0	100,0	100,0	100,0	100,0	100,0
8 543	32 343	23 622	13 943	28 064	23 763	5 333	68 140	9 630	19 479	51 514	3 140	686 585

Source : EAE/BTP, Ministère de l'Équipement, des Transports et du Tourisme. DAEI-SDISC.

ANALYSE DES ÉCHANGES INTER-RÉGIONAUX

1.4 - TRAVAUX RÉALISÉS PAR RÉGION DE SIÈGE

RÉGION DE SIÈGE SOCIAL	EN MÉTROPOLE						HORS MÉTRO- POLE
	Dans leur région		Hors de leur région		Total		Total
	a	$\frac{a}{a+c}$	c	$\frac{c}{a+c}$	a + c		
	millions F	%	millions F	%	millions F	%	millions F
Ile-de-France	165 449	80	40 255	20	205 704	100	26 801
Champagne-Ardenne	10 416	92	946	8	11 362	100	17
Picardie	11 948	86	1 865	14	13 813	100	2
Haute-Normandie	14 626	86	2 472	14	17 098	100	81
Centre	21 334	89	2 548	11	23 882	100	10
Basse-Normandie	11 268	87	1 639	13	12 907	100	10
Bourgogne	13 508	93	1 071	7	14 579	100	9
Nord	26 857	84	4 986	16	31 843	100	245
Lorraine	17 072	82	3 864	18	20 936	100	173
Alsace	16 154	84	2 990	16	19 144	100	454
Franche-Comté	7 337	86	1 199	14	8 536	100	7
Pays de la Loire	28 320	88	3 966	12	32 286	100	57
Bretagne	21 645	92	1 973	8	23 618	100	4
Poitou-Charentes	12 314	88	1 628	12	13 942	100	1
Aquitaine	24 744	89	3 088	11	27 832	100	232
Midi-Pyrénées	21 682	91	2 024	9	23 706	100	57
Limousin	4 878	91	455	9	5 333	100	-
Rhône-Alpes	62 750	92	5 109	8	67 859	100	281
Auvergne	8 668	90	960	10	9 628	100	2
Languedoc-Roussillon	17 407	89	2 056	11	19 463	100	16
Provence-Côte d'Azur	46 431	91	4 840	9	51 271	100	244
Corse	2 831	90	309	10	3 140	100	-
TOTAL MÉTROPOLE	567 639	86	90 243	14	657 882	100	28 702

Ce tableau se lit de la manière suivante : les entreprises ayant leur siège dans la région Ile-de-France réalisent 80 % du montant de leurs travaux en métropole dans la région Ile-de-France et 20 % dans les autres régions.

Source : EAE/BTP, Ministère de l'Équipement, des Transports et du Tourisme. DAEI-SDISC.

ANALYSE DES ÉCHANGES INTER-RÉGIONAUX

1.5 - TRAVAUX RÉALISÉS PAR RÉGION DE CHANTIER

RÉGION DE CHANTIER	TRAVAUX RÉALISÉS DANS LA RÉGION					
	Par les entreprises ayant leur siège dans la région		Par les entreprises ayant leur siège hors de la région		Total des travaux dans la région	
	a	$\frac{a}{a+b}$	b	$\frac{b}{a+b}$	a + b	
	millions F	%	millions F	%	millions F	%
Ile-de-France	165 449	92	13 957	8	179 406	100
Champagne-Ardenne	10 416	76	3 236	24	13 652	100
Picardie	11 948	57	8 915	43	20 863	100
Haute-Normandie	14 626	75	4 955	25	19 581	100
Centre	21 334	87	3 201	13	24 535	100
Basse-Normandie	11 268	78	3 181	22	14 449	100
Bourgogne	13 508	84	2 547	16	16 055	100
Nord	26 857	79	6 968	21	33 825	100
Lorraine	17 072	83	3 462	17	20 534	100
Alsace	16 154	87	2 391	13	18 545	100
Franche-Comté	7 337	86	1 210	14	8 547	100
Pays de la Loire	28 320	90	3 097	10	31 417	100
Bretagne	21 645	87	3 313	13	24 958	100
Poitou-Charentes	12 314	86	1 935	14	14 249	100
Aquitaine	24 744	90	2 833	10	27 577	100
Midi-Pyrénées	21 682	83	4 566	17	26 248	100
Limousin	4 878	82	1 092	18	5 970	100
Rhône-Alpes	62 750	88	8 558	12	71 308	100
Auvergne	8 668	80	2 167	20	10 835	100
Languedoc-Roussillon	17 407	86	2 924	14	20 331	100
Provence-Côte d'Azur	46 431	89	5 507	11	51 938	100
Corse	2 831	93	226	7	3 057	100
TOTAL MÉTROPOLE	567 639	86	90 243	14	657 882	100

Ce tableau se lit de la manière suivante : 92 % des travaux réalisés dans la région de chantier Ile-de-France le sont par des entreprises ayant leur siège dans la région, 8 % des travaux réalisés dans la région de chantier Ile-de-France le sont par des entreprises ayant leur siège hors de la région.

Source : EAE/BTP, Ministère de l'Équipement, des Transports et du Tourisme. DAEI-SDISC.

2. MONTANT DES TRAVAUX RÉALISÉS EN MÉTROPOLE SELON LA RÉGION DE CHANTIER ET LA NATURE DU CLIENT

Unité : million de francs et %

LOCALISATION DU CHANTIER	Sociétés publiques non financières	Sociétés privées non financières	Institutions financières et entreprises d'assurances	Sociétés d'HLM	Administrations locales	Administrations centrales et autres	Ménages	TOTAL
Ile-de-France	10 798	82 974	2 604	5 448	22 691	9 753	45 138	179 406
	6	46	1	3	13	5	25	100
Champagne-Ardenne	526	5 028	65	937	2 066	1 038	3 993	13 652
	4	37	-	7	15	8	29	100
Picardie	1 259	5 434	127	707	3 117	957	9 262	20 863
	6	26	1	3	15	5	44	100
Haute-Normandie	823	9 213	119	778	1 933	1 599	5 118	19 581
	4	47	1	4	10	8	26	100
Centre	863	8 441	127	1 109	3 942	1 293	8 761	24 535
	4	34	1	5	16	5	36	100
Basse-Normandie	857	4 826	113	782	1 913	950	5 007	14 449
	6	33	1	5	13	7	35	100
Bourgogne	915	5 016	150	597	2 295	1 025	6 056	16 055
	6	31	1	4	14	6	38	100
Nord	3 852	13 306	239	1 633	5 304	2 170	7 320	33 825
	11	39	1	5	16	6	22	100
Lorraine	878	7 195	294	1 079	3 549	1 678	5 862	20 534
	4	35	1	5	17	8	29	100
Alsace	478	7 709	332	526	2 518	1 155	5 826	18 545
	3	42	2	3	14	6	31	100
Franche-Comté	256	2 708	33	356	1 392	503	3 298	8 547
	3	32	-	4	16	6	39	100
Pays de la Loire	1 327	9 251	244	1 052	4 721	1 667	13 155	31 417
	4	29	1	3	15	5	42	100
Bretagne	726	6 602	165	874	3 921	1 974	10 697	24 958
	3	26	1	4	16	8	43	100
Poitou-Charentes	443	3 513	184	441	1 975	701	6 991	14 249
	3	25	1	3	14	5	49	100
Aquitaine	1 151	8 610	217	898	3 911	1 442	11 348	27 577
	4	31	1	3	14	5	41	100
Midi-Pyrénées	1 891	8 675	161	778	4 139	1 855	8 750	26 248
	7	33	1	3	16	7	33	100
Limousin	302	1 485	42	186	865	506	2 584	5 970
	5	25	1	3	14	8	43	100
Rhône-Alpes	4 345	28 704	619	2 454	10 011	4 273	20 901	71 308
	6	40	1	3	14	6	29	100
Auvergne	911	2 808	105	429	1 910	800	3 872	10 835
	8	26	1	4	18	7	36	100
Languedoc-Roussillon	710	6 373	102	579	3 202	1 432	7 933	20 331
	3	31	1	3	16	7	39	100
Provence-Côte d'Azur	2 072	18 837	404	1 853	7 253	3 448	18 071	51 938
	4	36	1	4	14	7	35	100
Corse	125	887	16	45	491	293	1 201	3 057
	4	29	1	1	16	10	39	100
TOTAL MÉTROPOLE	35 509	247 594	6 461	23 541	93 118	40 513	211 146	657 882
	5	38	1	4	14	6	32	100

Source : EAE/BTP, Ministère de l'Équipement, des Transports et du Tourisme. DAEI-SDISC.

3. MONTANT DES TRAVAUX RÉALISÉS EN MÉTROPOLE SELON LA RÉGION DE CHANTIER ET LA NATURE DE L'OUVRAGE

Unité : million de francs et %

LOCALISATION DU CHANTIER	Maisons individuelles	Autres logements	Ateliers Usines	Bureaux	Autres bâtiments	Voies de communication	Lignes et canalisations	Autres ouvrages de T.P.	TOTAL
Ile-de-France	29 206	36 776	20 047	27 331	29 027	17 829	15 633	3 557	179 406
	16	20	11	15	16	10	9	2	100
Champagne-Ardenne	2 943	2 216	2 104	1 012	2 491	2 075	556	254	13 652
	22	16	15	7	18	15	4	2	100
Picardie	7 906	2 553	2 381	1 222	2 555	2 990	777	479	20 863
	38	12	11	6	12	14	4	2	100
Haute-Normandie	4 083	2 687	5 035	1 458	3 498	1 795	711	315	19 581
	21	14	26	7	18	9	4	2	100
Centre	7 681	4 161	2 874	1 964	3 769	2 339	1 249	498	24 535
	31	17	12	8	15	10	5	2	100
Basse-Normandie	4 440	1 983	2 358	1 006	2 064	1 573	818	208	14 449
	31	14	16	7	14	11	6	1	100
Bourgogne	4 961	2 247	2 167	953	2 304	2 087	963	373	16 055
	31	14	13	6	14	13	6	2	100
Nord	6 329	4 043	5 025	2 594	4 591	8 871	1 742	628	33 825
	19	12	15	8	14	26	5	2	100
Lorraine	4 405	2 996	3 628	2 309	3 342	2 453	1 075	326	20 534
	21	15	18	11	16	12	5	2	100
Alsace	4 414	3 021	3 353	1 780	2 629	2 310	912	126	18 545
	24	16	18	10	14	12	5	1	100
Franche-Comté	2 601	1 225	1 251	647	1 284	883	441	214	8 547
	30	14	15	8	15	10	5	3	100
Pays de la Loire	10 754	4 436	3 516	2 503	4 790	2 407	2 541	469	31 417
	34	14	11	8	15	8	8	1	100
Bretagne	8 180	3 680	2 319	1 971	4 793	2 438	1 144	434	24 958
	33	15	9	8	19	10	5	2	100
Poitou-Charentes	6 084	1 540	1 318	949	2 136	1 226	666	330	14 249
	43	11	9	7	15	9	5	2	100
Aquitaine	9 630	3 938	2 920	2 230	4 341	2 703	1 296	519	27 577
	35	14	11	8	16	10	5	2	100
Midi-Pyrénées	7 152	3 514	3 005	2 343	4 049	3 782	1 926	478	26 248
	27	13	11	9	15	14	7	2	100
Limousin	2 244	804	588	394	769	734	271	167	5 970
	38	13	10	7	13	12	5	3	100
Rhône-Alpes	16 280	13 035	11 526	5 955	9 663	9 875	3 701	1 274	71 308
	23	18	16	8	14	14	5	2	100
Auvergne	2 966	1 501	1 485	706	1 588	1 427	985	176	10 835
	27	14	14	7	15	13	9	2	100
Languedoc-Roussillon	6 480	3 565	1 732	1 364	2 721	3 041	1 008	421	20 331
	32	18	9	7	13	15	5	2	100
Provence-Côte d'Azur	14 194	10 562	5 452	3 864	7 178	6 426	2 444	1 819	51 938
	27	20	10	7	14	12	5	4	100
Corse	1 018	423	123	191	436	561	194	111	3 057
	33	14	4	6	14	18	6	4	100
TOTAL MÉTROPOLE	163 950	110 906	84 207	64 746	100 018	79 826	41 052	13 176	657 882
	25	17	13	10	15	12	6	2	100

Source : EAE/BTP, Ministère de l'Équipement, des Transports et du Tourisme. DAEI-SDISC.

4. MONTANT DES TRAVAUX SELON LA RÉGION DE CHANTIER ET LA NATURE DU TRAVAIL

Unité : million de francs

LOCALISATION DU CHANTIER	NATURE DU TRAVAIL	Travaux d'aménagement, etc.	Construction de lignes de transport, etc.	Infrastructure générale	Construction de chaussées	Forages, sondages, etc.	Construction d'ossatures, etc.
	Ile-de-France	18 167	7 350	4 820	5 494	2 809	4 977
	Champagne-Ardenne	1 338	154	359	822	22	622
	Picardie	1 851	130	738	1 360	25	597
	Haute-Normandie	1 363	261	680	478	87	699
	Centre	2 517	442	457	947	158	373
	Basse-Normandie	1 371	365	405	261	64	255
	Bourgogne	2 110	398	407	485	48	209
	Nord	4 375	533	3 493	1 243	389	1 621
	Lorraine	2 410	423	508	560	117	279
	Alsace	2 501	183	205	301	90	190
	Franche-Comté	1 056	117	122	259	39	200
	Pays de la Loire	3 456	980	409	710	66	364
	Bretagne	2 586	200	371	920	95	324
	Poitou-Charentes	1 154	306	471	257	144	158
	Aquitaine	2 941	322	738	688	304	260
	Midi-Pyrénées	2 464	653	1 502	789	144	530
	Limousin	429	132	336	206	47	111
	Rhône-Alpes	7 737	1 103	2 761	2 762	396	1 915
	Auvergne	1 296	399	252	306	28	101
	Languedoc-Roussillon	2 364	419	1 087	630	102	322
	Provence-Côte d'Azur	6 776	505	1 758	1 642	385	1 167
	Corse	499	59	253	57	4	50
	TOTAL MÉTROPOLE	70 760	15 432	22 130	21 177	5 563	15 325


Source : EAE/BTP, Ministère de l'Équipement, des Transports et du Tourisme. DAEI-SDISC.

4. MONTANT DES TRAVAUX SELON LA RÉGION DE CHANTIER ET LA NATURE DU TRAVAIL


Unité : million de francs

Installation industrielle, etc.	Installation électrique	Construction industrialisée	Maçonnerie, etc.	Génie climatique	Menuiserie Serrurerie	Couverture Plomberie, etc.	Aménagements Finitions	TOTAL
2 912	18 760	3 287	40 718	11 563	15 451	15 593	27 507	179 406
131	1 522	95	3 035	701	1 855	1 287	1 710	13 652
29	1 930	164	5 246	1 104	2 557	2 548	2 585	20 863
122	2 293	393	5 554	1 373	2 512	1 555	2 213	19 581
116	2 134	386	6 405	1 550	3 104	2 470	3 476	24 535
81	1 625	301	2 933	937	2 191	1 783	1 879	14 449
68	1 813	216	3 477	800	2 125	1 619	2 282	16 055
318	4 060	435	6 206	1 981	2 925	2 701	3 544	33 825
286	2 119	330	4 448	1 883	1 925	2 551	2 697	20 534
163	2 824	518	3 523	1 052	2 618	1 581	2 796	18 545
21	930	54	1 912	596	1 219	772	1 251	8 547
80	3 293	966	6 441	1 873	5 005	3 067	4 707	31 417
95	2 529	253	5 162	1 294	3 589	3 207	4 334	24 958
101	1 324	131	3 862	765	2 053	1 329	2 193	14 249
95	2 826	166	7 067	1 577	3 732	2 484	4 377	27 577
121	3 058	244	6 848	1 475	2 935	1 764	3 721	26 248
7	407	14	1 165	495	960	782	878	5 970
1 440	8 504	625	15 327	4 117	8 791	4 837	10 993	71 308
41	1 298	16	2 450	528	1 508	796	1 817	10 835
58	2 102	86	6 408	831	1 822	1 303	2 797	20 331
175	5 869	391	15 737	2 605	4 226	3 893	6 810	51 938
17	142	26	1 346	52	125	90	338	3 057
6 477	71 361	9 097	155 267	39 150	73 227	58 010	94 905	657 882

Source : EAE/BTP, Ministère de l'Équipement, des Transports et du Tourisme. DAEI-SDISC.



ANNEXE



STATISTIQUES OBLIGATOIRES
(loi du 7 juin 1951)

Visa n° 91 A 669 MELTE
du Ministre d'État, Ministre de l'Équipement,
du Logement, des Transports et de l'Espace
et du Ministre d'État, Ministre de l'Économie,
des Finances et du Budget (INSEE)
valable pour l'enquête réalisée en 1992

36° enquête annuelle d'entreprise
SECTEUR DU BÂTIMENT, DES TRAVAUX PUBLICS, DU GÉNIE CIVIL ET AGRICOLE
(relative au dernier exercice clos avant le 01-01-1992)

ANNÉE
1991

Q.S.A.

Ce questionnaire :

1 s'adresse aux artisans, aux travailleurs indépendants et aux sociétés ;

2 se rapporte à l'ensemble des activités exercées par votre entreprise, même si certaines d'entre elles n'appartiennent pas aux branches du Bâtiment, des Travaux Publics, du Génie Civil et Agricole.

**CE QUESTIONNAIRE
DUMENT REMPLI,
DOIT ÊTRE RETOURNE
AVANT 21 JOURS A**

**MINISTÈRE DE L'ÉQUIPEMENT,
DU LOGEMENT, DES TRANSPORTS
ET DE L'ESPACE**

D.A.E.I. Bureau S.E.
92055 PARIS - LA DÉFENSE CEDEX 04

NE RIEN INSCRIRE CI-DESSOUS

Cadre réservé au gestionnaire

Enquête statistique obligatoire (loi 51-711 du 7 juin 1951 modifiée sur l'obligation, la coordination et le secret en matière de statistiques) ; les renseignements transmis ne sauraient en aucun cas être utilisés à des fins de contrôle fiscal ou de répression économique ; l'article 22 du décret n° 84-628 du 17 juillet 1984 et les avis du CNIS publiés aux bulletins officiels du ministère de l'Économie, des Finances et du Budget n° 86-2 et 89-3 précisent les conditions dans lesquelles les données peuvent éventuellement être communiquées et diffusées ; les informations fournies sur les activités exercées pourront être prises en compte pour la mise à jour du n° de code APE de l'entreprise dans le Répertoire SIRENE. Tout défaut de réponse ou une réponse sciemment inexacte peut entraîner l'application d'une amende administrative.

La loi n° 78-17 du 6 janvier 1978, relative à l'informatique, aux fichiers et aux libertés, s'applique aux réponses faites à la présente enquête par les entreprises individuelles. Elle leur garantit un droit d'accès et de rectification pour les données les concernant. Ce droit peut être exercé auprès du Service des statistiques (D.A.E.I.).

Nom de la personne chargée du dossier :

Téléphone :

IDENTIFICATION DE L'ENTREPRISE

CATÉGORIE JURIDIQUE

NUMÉRO SIREN DE L'ENTREPRISE

0 1

501

Si l'un des renseignements mentionnés ci-dessus est erroné, veuillez le signaler.
Dans tous les cas, reportez-vous au paragraphe 1 :

MODIFICATIONS DE STRUCTURE

Nom de la personne qualifiée pour fournir des précisions concernant le questionnaire

M.

Tél. :

Fax :

A

le

1992

Signature :

Nom de la personne intéressée par les publications des résultats de cette enquête

M.

Fonction :

CACHET DE L'ENTREPRISE

Cadre réservé à l'informatique

504 DEP

505 TS

502 AEP

506 CJ

507
Code gest.

0.1

I. MODIFICATIONS DE STRUCTURE

ayant affecté votre entreprise pendant l'exercice clos avant le 01.01.1992

DATE D'EFFET DE LA MODIFICATION

JOUR

MOIS

ANNÉE

550

551

19

552

PAS DE MODIFICATION

0,0

554

CRÉATION PURE

1,0

CRÉATION PAR ABSORPTION

1,1

TRANSFORMATION D'UNE ENTREPRISE INDIVIDUELLE EN SOCIÉTÉ

7,0

MISE EN LOCATION-GÉRANCE

4,0

MISE EN SOMMEIL

5,0

MISE EN REDRESSEMENT JUDICIAIRE

6,0

CESSATION PURE (SANS SUCCESSEUR)

2,0

CESSATION PAR ABSORPTION, FUSION...

2,1

AUTRES MODIFICATIONS :

FUSION ABSORPTION, SCISSION... (préciser)

9,9

Nom de l'entreprise absorbée

SIREN

APE

EFFECTIF

560

561

562

Nom et adresse de la société

SIREN

563

Nom, adresse et téléphone du gérant

SIREN

564

Nom, adresse et téléphone du syndic

Noms et adresses des entreprises concernées par ces modifications

précisez

SIREN

APE

EFFECTIF

565

566

567

568

569

570

0.2

II. EMPLOI

EFFECTIF NON SALARIÉ au 30.06.1991

Chef d'entreprise NON SALARIÉ
et associés au 30.06.91

600

Aides Familiaux
au 30.06.91

601

602

TOTAL EFFECTIF NON SALARIÉ
au 30.06.91

EFFECTIF SALARIÉ y compris dirigeants de société et gérants salariés

EFFECTIF SALARIÉ ①

603

604

605

606

607

614

RÉPARTITION AU 30.06.1991

608

+

609

+

610

APPRENTIS

OUVRIERS

ETAM ET CADRES

Répartition au 31/12/91

Salarié à temps plein (plus de 20 h par semaine)
(sauf apprentis, SIVP ② et contrats d'adaptation)Salarié à temps partiel (moins de 20 h par semaine)
(sauf apprentis, SIVP ② et contrats d'adaptation)

Apprentis sous contrat

Contrats d'adaptation, SIVP ②

① Effectif salarié inscrit dans les établissements de métropole et DOM, à l'exclusion du personnel intérimaire et du personnel prêté par d'autres entreprises.

② Stages d'initiation à la vie professionnelle.

Ces rémunérations correspondent au montant brut déclaré aux Contributions Directes : imprimés DADS 1 col. 20.

RÉMUNÉRATIONS de l'effectif salarié total
versées en 1991

611

F

RAPPEL DES RÉMUNÉRATIONS
VERSÉES EN 1990

613

F

NOMBRE D'HEURES TRAVAILLÉES
par le personnel ouvrier et apprenti
inscrit dans l'entreprise en 1991

612

heures

Cette dernière information concerne exclusivement l'effectif
OUVRIER et APPRENTI salarié de votre entreprise.

o Y compris les heures supplémentaires, les heures ouvrées pour le compte d'autres entreprises.

o Non compris les heures indemnisées au titre de chômage-intempéries et les heures correspondant aux jours fériés et payés.

0,3 III. ACTIVITES DE L'ENTREPRISE

concernant le dernier exercice clos avant le 01-01-1992

JOUR MOIS ANNEE EN MOIS
 DATE DE CLOTURE 700 701 702 19 9 1 DUREE 703

MONTANTS HORS TAXES ARRONDIS AU FRANC
 EXERCICE CLOS AVANT LE 01-01-1992 RAPPEL DE L'EXERCICE PRECEDENT

1. CHIFFRE D'AFFAIRES TOTAL

Ce montant correspond au total des travaux, ventes et prestations diverses.

CHIFFRE D'AFFAIRES NET HORS TAXES

708	F	709	F
-----	---	-----	---

2. MONTANTS DES ACTIVITES DE BATIMENT ET DE TRAVAUX PUBLICS

Déclarer les travaux de BTP exécutés au cours de l'exercice, en métropole ou à l'étranger, qu'ils aient été payés ou non.

Pour ceux qui n'ont pas été payés, déclarer le montant de la facture que vous avez envoyée ou que vous allez envoyer.

TRAVAUX EXECUTES PAR L'ENTREPRISE elle-même

704	F
-----	---

TRAVAUX CONFIES A DES SOUS-TRAITANTS

705	F
-----	---

TOTAL HORS TAXES des travaux de BTP

706	F	707	F
-----	---	-----	---

3. MONTANTS DES ACTIVITES HORS BATIMENT ET TRAVAUX PUBLICS

Dans ces rubriques, inscrire les activités ne COMPORTANT PAS DE POSE telles que transport, location, revente en l'état, vente de produits extraits par l'entreprise, etc.

Préciser la nature ▷

NATURE DE L'ACTIVITE

710	711	F
712	713	F
714	715	F
716	717	F
718	719	F

TOTAL HORS TAXES des activités HORS BTP

720	F	721	F
-----	---	-----	---

0,4 IV. VENTILATION DES DEPENSES

MARCHANDISES achetées uniquement pour être REVENUES EN L'ETAT sans transformation ni pose

722	F
-----	---

▷ compte 607 - 6097

ACHATS DE MATIERES PREMIERES, DE FOURNITURES CONSOMMABLES ET D'EMBALLAGES COMMERCIAUX, plus ELECTRICITE, EAU, GAZ

723	F
-----	---

▷ comptes 601 + 602 + 6061 - 6091 - 6092

LOYER payé pour du matériel technique et du matériel de transport pris en location ou en crédit-bail

724	F
-----	---

▷ comptes 6122 + 6135

COUT DU PERSONNEL DETACHE OU PRETE A L'ENTREPRISE (non compris le coût du personnel intérimaire)

725	F
-----	---

▷ compte 6214

Cette rubrique comprend notamment : fournitures d'entretien, location immobilière, primes d'assurances, transports, publicité, frais postaux, etc.

ACHATS ET CHARGES EXTERNES AUTRES que ceux demandés précédemment Y COMPRIS le coût du personnel intérimaire Y COMPRIS les travaux HORS BTP confiés à des sous-traitants

726	F
-----	---

▷ comptes 606 (sauf 6061) + 604 et 605 + autres comptes 61 (sauf 6122 et 6135) et autres comptes 62 (sauf 6214). Les numéros de comptes cités en référence sont ceux du Plan comptable général 1982.

TOTAL

727	F
-----	---

MONTANT DES VARIATIONS DE STOCKS DE MARCHANDISES ET DE MATIERES PREMIERES

728	F
-----	---

▷ compte 603

T.S.V.P.

LE CHEF D'ENTREPRISE (Il s'agit du chef de l'entreprise désignée ci-dessus).

Juste avant d'être le chef de l'entreprise que vous dirigez actuellement, étiez-vous (une seule réponse est possible parmi les huit proposées) (1)

- Année de naissance	19	<input type="text"/>	<input type="text"/>	621
- Depuis quelle année êtes-vous le chef de cette entreprise ?	19	<input type="text"/>	<input type="text"/>	622

- apprenti	<input type="checkbox"/>	1
- employé ou collaborateur non salarié dans une entreprise familiale	<input type="checkbox"/>	2
- salarié dans une entreprise artisanale (0 à 10 salariés compris)	<input type="checkbox"/>	3
- salarié en dehors du secteur artisanal (11 salariés et plus)	<input type="checkbox"/>	4
- chef d'une autre entreprise ou exploitant agricole	<input type="checkbox"/>	5
- chômeur	<input type="checkbox"/>	6
- élève, étudiant	<input type="checkbox"/>	7
- sans profession	<input type="checkbox"/>	8

(1) Cocher la case correspondante

V. INVESTISSEMENTS de l'exercice

- INVESTISSEMENTS

ARRONDIR AU FRANC

- Machines, outillage, mobilier	<input type="text"/>	760	<input type="text"/>	F
- Matériel de transport (véhicules automobiles et camions...) à usage professionnel	<input type="text"/>	761	<input type="text"/>	F
- Constructions, génie civil, installations et agencements	<input type="text"/>	762	<input type="text"/>	F
- Terrains et bâtiments existants	<input type="text"/>	763	<input type="text"/>	F
TOTAL DES INVESTISSEMENTS	<input type="text"/>	732	<input type="text"/>	F

- FINANCEMENT DES INVESTISSEMENTS

- Ressources propres	<input type="text"/>	766	<input type="text"/>	F
- Prêt bancaire	<input type="text"/>	767	<input type="text"/>	F
- Autres	<input type="text"/>	768	<input type="text"/>	F
TOTAL DU FINANCEMENT	<input type="text"/>	771	<input type="text"/>	F

Ces montants doivent être égaux

RAPPEL DU TOTAL DES INVESTISSEMENTS DE L'EXERCICE PRÉCÉDENT

733 | | F |

CESSIONS (terrains, bâtiments ou matériel).

PRIX DE CESSION DES SORTIES D'ACTIFS

734 | | F |

Réservé au chiffrage :
 N° de feuille
 Nombre de lignes .

INSTRUCTIONS POUR REMPLIR CE CADRE

L'information recueillie dans ce cadre permet notamment de mesurer, pour l'ensemble du secteur : la localisation de l'activité, l'importance des travaux d'amélioration et d'entretien, la répartition des travaux par branche d'activité, par ouvrage, le poids des secteurs économiques dans la clientèle des entreprises.


Inscrire un chantier par ligne.

Dans les deux cas particuliers précis, vous pouvez regrouper certains chantiers :

- votre entreprise réalise quelques chantiers importants et de nombreux petits chantiers :
détailler tous les chantiers importants, regrouper les petits chantiers semblables sur quelques lignes;
- votre entreprise réalise uniquement de nombreux petits chantiers :
regrouper les petits chantiers semblables en autant de lignes qu'il est nécessaire (de même département, client, ouvrage et travail).

Important. - Préciser dans la case correspondante : « Ouvrage n'ayant jamais servi » (travaux neufs) ou « Ouvrage ayant déjà servi » (travaux d'amélioration ou d'entretien).

Numéro du département où a été effectué le chantier	NATURE DU MAÎTRE D'OUVRAGE OU DU CLIENT	NATURE DE L'OUVRAGE	Ouvrage n'ayant jamais servi	NATURE DU TRAVAIL	MONTANTS HORS TAXES ARRONDIS AU FRANC	
			Ouvrage ayant déjà servi		Y COMPRIS LES TRAVAUX CONFIES A DES SOUS-TRAITANTS	DONT TRAVAUX CONFIES A DES SOUS-TRAITANTS
	MAÎTRE D'OUVRAGE 1. Pour les entreprises privées autres que les banques et les compagnies d'assurance inscrire « entreprise privée »; s'il s'agit d'une banque ou d'une compagnie d'assurance, inscrire « banque » ou « compagnie d'assurance ». 2. Pour les entreprises publiques et nationales, les administrations, les organismes privés ou publics, indiquer le nom en clair : PTT, DDE, SNCF, Éducation nationale, commune, etc. 3. Pour les particuliers, indiquer simplement « particulier ».	OUVRAGE Indiquer en clair la fonction de l'ouvrage. Exemples : logement en immeuble, maison individuelle, usine, garage, bureaux, bâtiments agricoles, route, pont... Distinguer : les ouvrages en construction, n'ayant jamais servi, des ouvrages ayant déjà servi (sur lesquels sont effectués des travaux d'amélioration ou d'entretien). Pour cela, cocher la case correspondante.	Ouvrage n'ayant jamais servi	TRAVAUX Indiquer précisément le type de travail réalisé sur chaque chantier. Exemples : terrassement, VRD, adduction d'eau, menuiseries bois, peinture, revêtement de sols, ravalement de façades, etc.		
			Ouvrage ayant déjà servi			
			Neuf - Amélioration - Entretien			
2,3	PTT	Bureau de poste	X	Pose de vitres	15 000 F	0 F
0,2	Particulier	Maison individuelle	X	Maçonnerie traditionnelle	275 000 F	40 000 F
6,1	Société de HLM	Appartements	X	Serrurerie	139 000 F	0 F



STATISTIQUES OBLIGATOIRES
(loi du 7 juin 1951)

Visa n° 91 A 670 MELTE
du Ministre d'État, Ministre de l'Équipement,
du Logement, des Transports et de l'Espace
et du Ministre d'État, Ministre de l'Économie,
des Finances et du Budget (INSEE)
valable pour l'enquête réalisée en 1992

36^e enquête annuelle d'entreprise
SECTEUR DU BÂTIMENT, DES TRAVAUX PUBLICS, DU GÉNIE CIVIL ET AGRICOLE
(relative au dernier exercice clos avant le 01-01-1992)

ANNÉE
1991

QS

Ce questionnaire :

1 s'adresse aux artisans, aux travailleurs indépendants et aux sociétés ;

2 se rapporte à l'ensemble des activités exercées par votre entreprise, même si certaines d'entre elles n'appartiennent pas aux branches du Bâtiment, des Travaux Publics, du Génie Civil et Agricole.

CE QUESTIONNAIRE,
DUMENT REMPLI,
DOIT ÊTRE RETOURNE
AVANT 21 JOURS A

MINISTÈRE DE L'ÉQUIPEMENT,
DU LOGEMENT, DES TRANSPORTS
ET DE L'ESPACE

D.A.E.I. Bureau S.E.
92055 PARIS - LA DÉFENSE CEDEX 04

NE RIEN INSCRIRE CI-DESSOUS

Cadre réservé au gestionnaire

Enquête statistique obligatoire (loi 51-711 du 7 juin 1951 modifiée sur l'obligation, la coordination et le secret en matière de statistiques) ; les renseignements transmis ne sauraient en aucun cas être utilisés à des fins de contrôle fiscal ou de répression économique ; l'article 22 du décret n° 84-628 du 17 juillet 1984 et les avis du CNIS publiés aux bulletins officiels du ministère de l'Économie, des Finances et du Budget n° 86-2 et 89-3 précisent les conditions dans lesquelles les données peuvent éventuellement être communiquées et diffusées ; les informations fournies sur les activités exercées pourront être prises en compte pour la mise à jour du n° de code APE de l'entreprise dans le Répertoire SIRENE. Tout défaut de réponse ou une réponse sciemment inexacte peut entraîner l'application d'une amende administrative.

La loi n° 78-17 du 6 janvier 1978, relative à l'informatique, aux fichiers et aux libertés, s'applique aux réponses faites à la présente enquête par les entreprises individuelles. Elle leur garantit un droit d'accès et de rectification pour les données les concernant. Ce droit peut être exercé auprès du Service des statistiques (D.A.E.I.).

Nom de la personne chargée du dossier :

Téléphone :

IDENTIFICATION DE L'ENTREPRISE

Cadre réservé à l'informatique

DEP
504

TS
505

AEP
502

CJ
506

Code gest.
507

Nom de la personne qualifiée pour fournir des précisions concernant le questionnaire

M.

Tél. :

Fax :

A

le

1992

Signature :

Nom de la personne intéressée par les publications des résultats de cette enquête

M.

Fonction :

CACHET DE L'ENTREPRISE

CATÉGORIE JURIDIQUE
0 1

NUMÉRO SIREN DE L'ENTREPRISE
501

Si l'un des renseignements mentionnés ci-dessus est erroné, veuillez le signaler. Dans tous les cas, reportez-vous au paragraphe 1

MODIFICATIONS DE STRUCTURE

0,1 I. MODIFICATIONS DE STRUCTURE

ayant affecté votre entreprise pendant l'exercice clos avant le 01.01.1992

DATE D'EFFET JOUR MOIS ANNÉE
DE LA MODIFICATION 550 551 19 552

PAS DE MODIFICATION	<input type="checkbox"/>	0,0 554	▶	Nom de l'entreprise absorbée	SIREN	APE	EFFECTIF
CRÉATION PURE	<input type="checkbox"/>	1,0					
CRÉATION PAR ABSORPTION	<input type="checkbox"/>	1,1	▶				
TRANSFORMATION D'UNE ENTREPRISE INDIVIDUELLE EN SOCIÉTÉ	<input type="checkbox"/>	7,0	▶	Nom et adresse de la société	SIREN		
MISE EN LOCATION-GÉRANCE	<input type="checkbox"/>	4,0	▶	Nom, adresse et téléphone du gérant	SIREN		
MISE EN SOMMEIL	<input type="checkbox"/>	5,0					
MISE EN REDRESSEMENT JUDICIAIRE	<input type="checkbox"/>	6,0	▶	Nom, adresse et téléphone du syndic			
CESSATION PURE (SANS SUCCESEUR)	<input type="checkbox"/>	2,0		Noms et adresses des entreprises concernées par ces modifications	SIREN	APE	EFFECTIF
CESSATION PAR ABSORPTION, FUSION...	<input type="checkbox"/>	2,1					
AUTRES MODIFICATIONS : FUSION ABSORPTION, SCISSION... (préciser)	<input type="checkbox"/>	9,9	▶				

0,2 II. EMPLOI

Effectif salarié inscrit dans les établissements de métropole et DOM, à l'exclusion du personnel intérimaire et du personnel prêté par d'autres entreprises.

EFFECTIF SALARIÉ

	31.12.1990	31.03.1991	30.06.1991	30.09.1991	31.12.1991
603	_____	_____	_____	_____	_____
604	_____	_____	_____	_____	_____
605	_____	_____	_____	_____	_____
606	_____	_____	_____	_____	_____
607	_____	_____	_____	_____	_____
608	_____	_____	_____	_____	_____
609	_____	_____	_____	_____	_____
610	_____	_____	_____	_____	_____

APPRENTIS OUVRIERS ETAM ET CADRES

RÉPARTITION AU 30.06.1991

EFFECTIF SALARIÉ
RÉMUNÉRATIONS de l'effectif salarié total versées en 1991

611 _____ francs

NOMBRE D'HEURES TRAVAILLÉES
par le personnel ouvrier et apprenti
inscrit dans l'entreprise en 1991

612 _____ heures

Cette dernière information concerne exclusivement l'effectif OUVRIER et APPRENTI salarié de votre entreprise.

Ces rémunérations correspondent au montant brut déclaré aux Contributions directes : imprimé DADS 1, col.20.

o Y compris les heures supplémentaires, les heures ouvrées pour le compte d'autres entreprises

o Non compris les heures indemnisées au titre de chômage-intempéries et les heures correspondant aux jours fériés et payés.

0,3

III. ACTIVITES DE L'ENTREPRISE

concernant le dernier exercice clos avant le 01-01-1992

JOUR MOIS ANNEE EN MOIS
 DATE DE CLOTURE 700 701 702 19 9 1 DUREE 703

MONTANTS HORS TAXES ARRONDIS AU FRANC

EXERCICE CLOS AVANT LE 01.01.1992 RAPPEL DE L'EXERCICE PRECEDENT

1. CHIFFRE D'AFFAIRES TOTAL

Ce montant correspond au total des travaux, ventes et prestations diverses.

CHIFFRE D'AFFAIRES NET HORS TAXES

708	F	709	F
-----	---	-----	---

2. MONTANTS DES ACTIVITES DE BATIMENT ET DE TRAVAUX PUBLICS

Déclarer les travaux de BTP exécutés au cours de l'exercice, en métropole ou à l'étranger, qu'ils aient été payés ou non.

Pour ceux qui n'ont pas été payés, déclarer le montant de la facture que vous avez envoyée ou que vous allez envoyer.

TRAVAUX EXECUTES PAR L'ENTREPRISE elle-même

704	F		
-----	---	--	--

TRAVAUX CONFIES A DES SOUS-TRAITANTS

705	F		
-----	---	--	--

TOTAL HORS TAXES des travaux de BTP

706	F	707	F
-----	---	-----	---

3. MONTANTS DES ACTIVITES HORS BATIMENT ET TRAVAUX PUBLICS

Dans ces rubriques, inscrire les activités ne COMPORTANT PAS DE POSE telles que transport, location, revente en l'état, vente de produits extraits par l'entreprise, etc.

Préciser la nature ▷

NATURE DE L'ACTIVITE

710		711	F		
712		713	F		
714		715	F		
716		717	F		
718		719	F		
TOTAL HORS TAXES des activités HORS BTP			F	720	721

0,4

IV. VENTILATION DES DEPENSES

MARCHANDISES achetées uniquement pour être REVENDUES EN L'ETAT sans transformation ni pose

722	F	▷ compte 607 – 6097
-----	---	---------------------

ACHATS DE MATIERES PREMIERES, DE FOURNITURES CONSOMMABLES ET D'EMBALLAGES COMMERCIAUX, plus ELECTRICITE, EAU, GAZ

723	F	▷ comptes 601 + 602 + 6061 – 6091 – 6092
-----	---	--

LOYER payé pour du matériel technique et du matériel de transport pris en location ou en crédit-bail

724	F	▷ comptes 6122 + 6135
-----	---	-----------------------

COUT DU PERSONNEL DETACHE OU PRETE A L'ENTREPRISE (non compris le coût du personnel intérimaire)

725	F	▷ compte 6214
-----	---	---------------

Cette rubrique comprend notamment : fournitures d'entretien, location immobilière, primes d'assurances, transports, publicité, frais postaux, etc.

ACHATS ET CHARGES EXTERNES AUTRES que ceux demandés précédemment Y COMPRIS le coût du personnel intérimaire Y COMPRIS les travaux HORS BTP confiés à des sous-traitants

726	F	▷ comptes 606 (sauf 6061) + 604 et 605 + autres comptes 61 (sauf 6122 et 6135) et autres comptes 62 (sauf 6214). Les numéros de comptes cités en référence sont ceux du Plan comptable général 1982.
727	F	

V. INVESTISSEMENTS ET CESSIONS

MONTANT des INVESTISSEMENTS du dernier exercice clos avant le 01.01.1992

732	F		
-----	---	--	--

MONTANT DES CESSIONS (terrains, bâtiments ou matériel) enregistré au cours de l'exercice = PRIX de cession des sorties d'actifs

734	F		
-----	---	--	--

Réservé au chiffrage :

N° de feuille Nombre de lignes .

INSTRUCTIONS POUR REMPLIR CE CADRE

L'information recueillie dans ce cadre permet notamment de mesurer, pour l'ensemble du secteur : la localisation de l'activité, l'importance des travaux d'amélioration et d'entretien, la répartition des travaux par branche d'activité, par ouvrage, le poids des secteurs économiques dans la clientèle des entreprises.

Inscrire un chantier par ligne.

Dans les deux cas particuliers précis, vous pouvez regrouper certains chantiers :

- votre entreprise réalise quelques chantiers importants et de nombreux petits chantiers : détailler tous les chantiers importants, regrouper les petits chantiers semblables sur quelques lignes ;
- votre entreprise réalise uniquement de nombreux petits chantiers : regrouper les petits chantiers semblables en autant de lignes qu'il est nécessaire (de même département, client, ouvrage et travail).

Important. - Préciser dans la case correspondante : « Ouvrage n'ayant jamais servi » (travaux neufs) ou « Ouvrage ayant déjà servi » (travaux d'amélioration ou d'entretien).

Numéro du département où a été effectué le chantier	NATURE DU MAÎTRE D'OUVRAGE OU DU CLIENT	NATURE DE L'OUVRAGE	Ouvrage n'ayant jamais servi Ouvrage ayant déjà servi	NATURE DU TRAVAIL	MONTANTS HORS TAXES ARRONDIS AU FRANC			
	MAÎTRE D'OUVRAGE	OUVRAGE	Neuf Amélioration - Entretien	TRAVAUX	Y COMPRIS LES TRAVAUX CONFIES À DES SOUS-TRAITANTS		DONT TRAVAUX CONFIES À DES SOUS-TRAITANTS	
2,3	PTT	Bureau de poste	X	Pose de vitres	15 000	F	0	F
0,2	Particulier	Maison individuelle	X	Maçonnerie traditionnelle	275 000	F	40 000	F
6,1	Société de HLM	Appartements	X	Serrurerie	139 000	F	0	F

STATISTIQUES OBLIGATOIRES
(loi du 7 juin 1951)

Visa n° 91 A 671 MELTE
du Ministre d'État, Ministre de l'Équipement,
du Logement, des Transports et de l'Espace
et du Ministre d'État, Ministre de l'Économie,
des Finances et du Budget (INSEE)
valable pour l'enquête réalisée en 1992

36^e enquête annuelle d'entreprise
SECTEUR DU BÂTIMENT, DES TRAVAUX PUBLICS, DU GÉNIE CIVIL ET AGRICOLE
(relative au dernier exercice clos avant le 01-01-1992)

ANNÉE
1991

QG

Ce questionnaire se rapporte :

- 1 à l'ensemble des activités exercées par votre entreprise, même si certaines d'entre elles n'appartiennent pas aux branches du Bâtiment, des Travaux Publics, du Génie Civil et Agricole.
- 2 à l'entreprise juridiquement définie, plus sa société auxiliaire de matériel, à l'exclusion de toutes les autres filiales.

CE QUESTIONNAIRE,
DUMENT REMPLI,
DOIT ÊTRE RETOURNE
AVANT 21 JOURS A

MINISTÈRE DE L'ÉQUIPEMENT,
DU LOGEMENT, DES TRANSPORTS
ET DE L'ESPACE

D.A.E.I. Bureau S.E.
92055 PARIS - LA DÉFENSE CEDEX 04

NE RIEN INSCRIRE CI-DESSOUS

Cadre réservé au gestionnaire

Cadre réservé à l'informatique

DEP
004

TS
005

AEP
002

CJ
006

Code gest.
007

418

155

Enquête statistique obligatoire (loi 51-711 du 7 juin 1951 modifiée sur l'obligation, la coordination et le secret en matière de statistiques) ; les renseignements transmis ne sauraient en aucun cas être utilisés à des fins de contrôle fiscal ou de répression économique ; l'article 22 du décret n° 84-628 du 17 juillet 1984 et les avis du CNIS publiés aux bulletins officiels du ministère de l'Économie, des Finances et du Budget n° 86-2 et 89-3 précisent les conditions dans lesquelles les données peuvent éventuellement être communiquées et diffusées ; les informations fournies sur les activités exercées pourront être prises en compte pour la mise à jour du n° de code APE de l'entreprise dans le Répertoire SIRENE. Tout défaut de réponse ou une réponse sciemment inexacte peut entraîner l'application d'une amende administrative.

La loi n° 78-17 du 6 janvier 1978, relative à l'informatique, aux fichiers et aux libertés, s'applique aux réponses faites à la présente enquête par les entreprises individuelles. Elle leur garantit un droit d'accès et de rectification pour les données les concernant. Ce droit peut être exercé auprès du Service des statistiques (D.A.E.I.).

Nom de la personne qualifiée pour fournir des précisions concernant le questionnaire

M.

Tél. :

Fax :

A

le

1992

Signature :

Nom de la personne intéressée par les publications des résultats de cette enquête

M.

Fonction :

CACHET DE L'ENTREPRISE

Nom de la personne chargée du dossier :

Téléphone :

IDENTIFICATION DE L'ENTREPRISE

CATÉGORIE JURIDIQUE

NUMÉRO SIREN DE L'ENTREPRISE

0 1

001

Si l'un des renseignements mentionnés ci-dessus est erroné, veuillez le signaler.

Dans tous les cas, reportez-vous au paragraphe I :

ÉVÉNEMENTS AYANT AFFECTÉ LA VIE DE L'ENTREPRISE.

I. ÉVÉNEMENTS AYANT AFFECTÉ LA VIE DE L'ENTREPRISE

au cours du dernier exercice clos avant le 01.01.1992

A Si l'entreprise a été concernée, au cours du dernier exercice, par l'une des modifications suivantes, veuillez cocher la case correspondante.

DATE D'EFFET DE LA MODIFICATION
 JOUR MOIS ANNÉE
 050 051 19 052

- PAS DE MODIFICATION [0,0] 054
- CRÉATION PURE [1,0]
- MISE EN LOCATION-GÉRANCE [4,0] ▶
- MISE EN SOMMEIL [5,0]
- MISE EN REDRESSEMENT JUDICIAIRE [6,0] ▶
- CESSATION DÉFINITIVE D'ACTIVITÉ AUTRE QUE MISE EN SOMMEIL, ABSORPTION, FUSION, SCISSION AVEC DISPARITION [2,0]

Nom, adresse et téléphone du gérant

SIREN DE LA NOUVELLE SOCIÉTÉ

053

Nom, adresse et téléphone du syndic

B Si l'entreprise a participé à des opérations ayant pris effet au cours du dernier exercice (fusion, scission, absorption, apports partiels d'actifs) et ayant entraîné des modifications de structure d'entreprises par transferts d'immobilisations corporelles, veuillez préciser la nature de ces modifications.

CRÉATION PAR

- absorption [1,1] 055
- fusion [1,2]
- scission [1,3]

CESSATION PAR

- absorption [2,1] 056
- fusion [2,2]
- scission avec disparition [2,3]

MODIFICATION PAR

- absorption d'une autre entreprise [3,1] 057
- scission sans disparition [3,2]
- apport partiel d'actifs à une autre entreprise [3,3]
- apport partiel d'actifs par une autre entreprise [3,4]

C APPORTS ET CESSIONS

- APPORTS D'IMMOBILISATIONS CORPORELLES REÇUS PAR VOTRE ENTREPRISE

Entreprises Apporteuses

A	NOM	APE	SIREN	DATE DE LA DÉCISION			DATE D'EFFET			MONTANT	F
				JOUR	MOIS	ANNÉE	JOUR	MOIS	ANNÉE		
060		061	062	063	064	065	066	067	068	069	
1											
2											
3											

Total des investissements reçus par voie d'apports par votre entreprise
 Total égal au montant A du cadre V.

Total des Apports

070 F

- CESSIONS PAR VOIE D'APPORTS D'IMMOBILISATIONS CORPORELLES FAITES A D'AUTRES ENTREPRISES

Entreprises Bénéficiaires		APE	SIREN	DATE DE LA DÉCISION			DATE D'EFFET			MONTANT
NOM				JOUR	MOIS	ANNÉE	JOUR	MOIS	ANNÉE	
B 1										F
060		061	062	063	064	065	066	067	068	069
B 2										F
B 3										F

Les cessions doivent être comptabilisées à leur valeur d'apport et non à leur valeur inscrite au bilan
Total égal au montant B du cadre V.

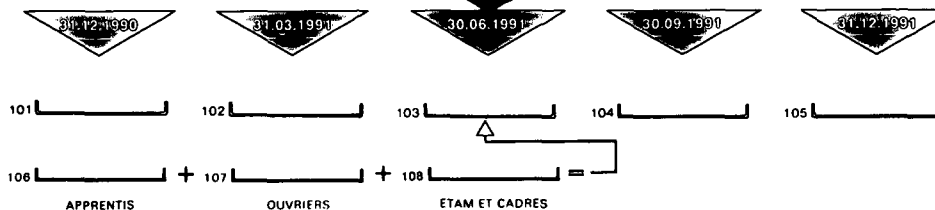
Total des Cessions

_____ F
071

0.2 II. EMPLOI

EFFECTIF SALARIÉ

Cet effectif au 30-06-1991 doit correspondre à celui du cadre VIII "RÉPARTITION DES ÉTABLISSEMENTS SELON LEUR NATURE"



* Effectif salarié inscrit dans les établissements de métropole et DOM, à l'exclusion du personnel intérimaire et du personnel prêté par d'autres entreprises.

* EFFECTIF SALARIÉ INSCRIT DANS LES ÉTABLISSEMENTS DE MÉTROPOLE ET DES DOM

RÉPARTITION AU 30.06.1991

RÉMUNÉRATIONS DE L'EFFECTIF SALARIÉ VERSÉES EN 1991

RÉMUNÉRATIONS DE L'EFFECTIF TOTAL 109 _____ Francs

dont RÉMUNÉRATIONS DES OUVRIERS ET APPRENTIS 110 _____ Francs

NOMBRE D'HEURES TRAVAILLÉES par le personnel ouvrier et apprenti inscrit dans l'entreprise en 1991

111 _____ heures

Ces rémunérations correspondent au montant brut déclaré aux Contributions directes : imprimé DADS 1, col.20.

▷ Y compris les heures supplémentaires et les heures ouvrées du personnel ouvrier détaché ou prêté à d'autres entreprises.

▷ Non compris les heures indemnisées au titre du chômage-intempéries et les heures correspondant aux jours fériés et payés.

III. ACTIVITES DE L'ENTREPRISE (métropole et DOM)

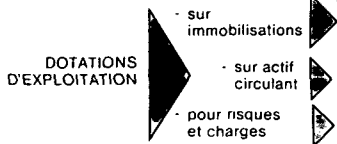
0.4 1. COMPTE DE RÉSULTAT (hors taxes) relatif au dernier exercice clos avant le 01.01.1992

JOUR MOIS ANNEE EN MOIS
 EXERCICE ▷ DATE DE CLOTURE 19 9 1 DUREE 174
171 172 173 174

MONTANT DES TAXES SUR LE CHIFFRE D'AFFAIRES 234 F

0.5

	* COMPTES	MONTANTS EN FRANCS HORS TAXES	
ACHATS DE MARCHANDISES	607 - 6097	190	F
variation des stocks [Ⓐ]	6037	191	F
ACHATS DE MATIERES PREMIERES ET AUTRES APPROVISIONNEMENTS	601 + 602 - 6091 - 6092	192	F
variation des stocks [Ⓑ]	6031 + 6032	193	F
AUTRES ACHATS ET CHARGES EXTERNES	604 + 605 + 606 - 6094 - 6095 - 6096 - 6098 + 61 + 62	194	F
IMPOTS, TAXES ET VERSEMENTS	63	195	F
SALAIRES ET TRAITEMENTS	641 + 644	196	F
CHARGES SOCIALES	645 + 646 + 647 + 648	197	F
amortissement	6811 + 6812	198	F
provisions	6816	199	F
provisions	6817	200	F
provisions	6815	201	F
AUTRES CHARGES	65 - 655	202	F
TOTAL DES CHARGES D'EXPLOITATION		203	F
QUOTES-PARTS DE RESULTAT	655	204	F
CHARGES FINANCIERES	66 + 686	205	F
CHARGES EXCEPTIONNELLES	67 + 687	206	F
PARTICIPATION DES SALAIRES AUX FRUITS DE L'EXPANSION	691	207	F
IMPOTS SUR LES BENEFICES [Ⓒ]	695 + 697	208	F
BENEFICE		209	F
TOTAL DES CHARGES		210	F



[Ⓐ] et [Ⓑ] Stock initial - stock final: préciser le signe dans la case.
 * les numéros cités en référence sont ceux du plan comptable.

Ce compte a-t-il fait l'objet de consolidation avec d'autres unités ? oui non (cocher la case correspondante).
 Si oui, indiquer ci-dessous la raison sociale et le n° SIREN de la Société Mère qui présente les comptes consolidés.

SOCIETE MERE _____ SIREN _____
175

Le compte ne concerne que l'Entreprise à l'exclusion de la SAM (Société Auxiliaire de Matériel) et des autres filiales.
 Il se rapporte aux seuls établissements métropolitains et des départements d'Outre-Mer. Les activités des établissements à l'étranger sont à déclarer au cadre IV.

0.6

	* COMPTES	MONTANTS EN FRANCS HORS TAXES	
VENTES DE MARCHANDISES	707 - 7097	211	F
PRODUCTION VENDUE de biens et de services	70 - 707 - 709 + 7097	212	F
Produits nets partiels sur opérations à long terme [Ⓒ]	73	213	F
PRODUCTION STOCKEE [Ⓓ]	71	214	F
PRODUCTION IMMOBILISEE	72	215	F
SUBVENTIONS D'EXPLOITATION	74	216	F
REPRISES SUR AMORTISSEMENTS ET PROVISIONS ET TRANSFERTS DE CHARGES	781 + 791	217	F
AUTRES PRODUITS	75 - 755	218	F
TOTAL DES PRODUITS D'EXPLOITATION		219	F
QUOTES-PARTS DE RESULTAT	755	220	F
PRODUITS FINANCIERS	76 + 786 + 796	221	F
PRODUITS EXCEPTIONNELS	77 + 787 + 797	222	F
PERTE		223	F
TOTAL DES PRODUITS		224	F

[Ⓒ] Préciser le signe dans la case.
[Ⓓ] Stock final - stock initial: préciser le signe dans la case.

III. ACTIVITES DE L'ENTREPRISE (métropole et DOM) (suite)

0 7 2. VENTILATION DES AUTRES ACHATS ET CHARGES EXTERNES - hors taxes

Rappel du poste « **Autres achats et charges externes** » du Compte de Résultat F

Ventiler ci-dessous ce montant

a) la somme de ces 2 lignes relatives à la sous-traitance doit être égale aux comptes 604 + 605 + 611*.

les numéros cités en référence sont ceux du nouveau plan comptable.

Attention : Les autres achats et charges externes ne contiennent pas le salaire et les charges du personnel titulaire figurant sur le compte de résultat.

- TRAVAUX DE BTP CONFIÉS À DES SOUS-TRAITANTS
- AUTRE SOUS-TRAITANCE (HORS BTP)
- CRÉDIT-BAIL MOBILIER
- LOCATIONS MOBILIÈRES
- COÛT DU PERSONNEL INTÉRIEURE
- COÛT DU PERSONNEL DÉTACHÉ OU PRÊTÉ À L'ENTREPRISE
- ACHATS ET CHARGES EXTERNES AUTRES QUE CEUX PRÉCÉDEMMENT DEMANDÉS

(a)	250	F
(a)	251	F
* compte 6122	252	F
* compte 6135	253	F
* compte 6211	254	F
* compte 6214	255	F
	256	F
TOTAL	257	F

0 8 3. DESCRIPTION DE L'ACTIVITE DE L'ENTREPRISE - hors taxes

ÉVALUATION DE LA PRODUCTION

PRODUCTION STOCKÉE ①		F
Produits nets partiels sur opérations à long terme ①		F
VENTES DE MARCHANDISES		F
PRODUCTION VENDUE		F
PRODUCTION IMMOBILISÉE		F
PRODUCTION DE L'EXERCICE		F

AUTRES ACTIVITÉS

Dans ces rubriques inscrire les activités ne comportant pas de POSE telles que transport, location, revenus en l'état, vente de produits extraits par l'entreprise, etc.

Ces montants doivent être égaux

RÉPARTITION DE LA PRODUCTION PAR ACTIVITÉ

TRAVAUX DE BTP (y compris variation des travaux en cours)		260	F
262		261	F
264		263	F
266		265	F
268		267	F
270		269	F
PRODUCTION DE L'EXERCICE		271	F

① préciser le signe dans la case.

4. SOCIETE EN PARTICIPATION (SP)

Si vous avez été gérant d'une (ou plusieurs) SP munie(s) d'une comptabilité autonome qui n'apparaît ni dans vos propres comptes ni dans ceux des associés, autrement que par quote-part de résultat vous concernant, indiquez le montant de BTP réalisé par la (les) SP.

MONTANT DES TRAVAUX DE BTP réalisés par la (les) SP F

272

SIREN DE LA SP

Si la (les) SP a (ont) reçu une identification, indiquez le (leur) numéro SIREN.

5. EVALUATION DU TOTAL "CHANTIERS"

Reportez ici les montants U et V déclarés ci-dessus.

Le montant doit être égal au total du cadre VII "CHANTIERS"

TRAVAUX DE BTP F

TRAVAUX DES SP F

TOTAL CHANTIERS F

TOTAL CHANTIERS (Rappel de l'exercice précédent) F

dont travaux confiés à des sous-traitants F

IV. ACTIVITÉS DE L'ENTREPRISE À L'ÉTRANGER ET DANS LES TOM

Rappeler le SIREN de l'entreprise

1. Votre entreprise, à l'exclusion de toute filiale, a-t-elle réalisé des travaux hors métropole (étranger et TOM) au cours du dernier exercice clos avant le 01-01-1992 ?

Cocher la case correspondante

OUI

Renseigner précisément les cadres 1 et 2

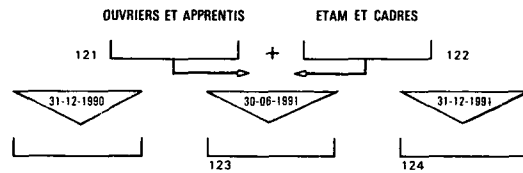
NON

Laisser les cadres 1 et 2 vierges

0,3

1. EMPLOI

Effectif travaillant à l'étranger ou dans les TOM



Cet effectif est-il déjà comptabilisé dans le cadre « Emploi » (feuille 1) ?

OUI 125 NON 126

2. CHANTIERS

Ces travaux sont-ils comptabilisés dans le « Compte de Résultat » fourni au cadre III (feuille 1) ?

OUI 126

Ventiler les chantiers sur la même feuille que les chantiers en métropole (cadre VII). Préciser le pays dans la rubrique « Nature du client ».

NON 127

MONTANT HORS TAXES ARRONDIS AU FRANC	
ENSEMBLE DES TRAVAUX HORS MÉTROPOLE	DONT TRAVAUX CONFIS À DES SOUS-TRAITANTS
F	F

Ventiler ci-dessous ces montants (une ligne par chantier)

160

1,7

	PAYS	NATURE DU MAÎTRE D'OUVRAGE OU DU CLIENT	NATURE DE L'OUVRAGE	Ouvrage n'ayant jamais servi		NATURE DU TRAVAIL	MONTANTS HORS TAXES ARRONDIS AU FRANC	
				Ouvrage ayant déjà servi			ENSEMBLE DES TRAVAUX HORS MÉTROPOLE	DONT TRAVAUX CONFIS À DES SOUS-TRAITANTS
	811	812	813	814	815	816	818	819
0,1							F	F
0,2							F	F
0,3							F	F
0,4							F	F
0,5							F	F
0,6							F	F
0,7							F	F
0,8							F	F
0,9							F	F
1,0							F	F
						TOTAL	F	F

V. IMMOBILISATIONS, INVESTISSEMENTS ET CESSIONS CORPORELS DE L'ENTREPRISE du dernier exercice clos avant le 01-01-1992

0 9 1. COMPTE D'IMMOBILISATIONS CORPORELLES

Les montants demandés font partie du tableau des immobilisations figurant dans l'annexe du système de base du Plan Comptable. Ils s'entendent hors taxes déductibles et sans aucune déduction d'amortissement (sont exclues les immobilisations incorporelles et financières).

TOTAL DES IMMOBILISATIONS CORPORELLES	VALEUR BRUTE AU DEBUT DE L'EXERCICE		AUGMENTATIONS		DIMINUTIONS		VALEUR BRUTE A LA CLOTURE DE L'EXERCICE a + b + c - d - e				
	a		Réévaluations	Acquisitions, créations ou apports	Par virement des immobilisations en cours à un autre poste	Cessions à un tiers ou mises hors service		e			
301	F	302	F	303	F	304	F	305	F	306	F

Les immobilisations reçues lors d'une modification de structure doivent figurer dans les AUGMENTATIONS (1-c) et être ventilées dans la colonne « INVESTISSEMENTS REÇUS PAR VOIE D'APPORTS ». Les cessions faites doivent être inscrites dans les DIMINUTIONS.

1 0 2. REPARTITION PAR NATURE DES INVESTISSEMENTS CORPORELS DE L'EXERCICE (y compris le solde sur l'exercice des immobilisations en cours)

1 1 3. NATURE DES CESSIONS CORPORELLES

	INVESTISSEMENTS ACQUIS OU CREEES HORS APPORTS	INVESTISSEMENTS REÇUS PAR VOIE D'APPORTS
TERRAINS	310 F	321 F
BATIMENTS EXISTANTS	311 F	322 F
CONSTRUCTIONS NEUVES, TRAVAUX DE GENIE CIVIL, AGENCEMENTS SE RAPPORTANT AUX CONSTRUCTIONS NEUVES ET ANCIENNES	312 F	323 F
OUTILLAGE, MATERIEL ET INSTALLATIONS SPECIALISEES DE CHANTIERS	neuf 313 F	324 F
	occasion 314 F	325 F
MATERIEL DE TRANSPORT	neuf 315 F	326 F
	occasion 316 F	327 F
AUTRES IMMOBILISATIONS CORPORELLES (sauf matériel de transport)	317 F	328 F
TOTAL	318 F	A 329 F
TOTAL DES INVESTISSEMENTS CORPORELS (égal au montant c - d du § 1)		F
RAPPEL DU TOTAL DES INVESTISSEMENTS CORPORELS DE L'EXERCICE PRECEDENT		F

VALEUR BRUTE DES IMMOBILISATIONS CORPORELLES sorties de l'actif au cours de l'exercice	PRIX REEL DE CESSION OU VALEUR D'APPORT	
CESSIONS CORPORELLES COURANTES	340 F	344 F
CESSIONS CORPORELLES PAR VOIE D'APPORTS	341 F	B 345 F
MISES HORS SERVICE	342 F	
TOTAL (égal au montant e du § 1)	343 F	

Si les montants A et B sont renseignés, le cadre I « Événements ayant affecté la vie de l'entreprise » doit être rempli.



Réservé au chiffrage :

N° de feuille

Nombre de lignes :

INSTRUCTIONS POUR REMPLIR CE CADRE

L'information recueillie dans ce cadre permet notamment de mesurer, pour l'ensemble du secteur : la localisation de l'activité, l'importance des travaux d'amélioration et d'entretien, la répartition des travaux par branche d'activité, par ouvrage, le poids des secteurs économiques dans la clientèle des entreprises.

La réponse au cadre « Chantiers » est obligatoire : sans ce cadre, votre réponse n'est pas considérée comme valable. Ventiler le montant W porté au cadre III (feuille 2) : travaux de BTP (y compris variation des travaux en cours), plus le cas échéant les travaux des sociétés en participation.

Inscrire un chantier par ligne.

Toutefois, si le nombre de chantiers est trop important :

- détailler un par un tous les chantiers importants;
- regrouper les petits chantiers semblables en autant de lignes qu'il est nécessaire (de même département, client, ouvrage et travail).

Important. - Préciser dans la case correspondante : « Ouvrage n'ayant jamais servi » (travaux neufs) ou « Ouvrage ayant déjà servi » (travaux d'amélioration ou d'entretien).

Numéro du département ou a été effectué le chantier	NATURE DU MAÎTRE D'OUVRAGE OU DU CLIENT	NATURE DE L'OUVRAGE	Ouvrage n'ayant jamais servi	Ouvrage ayant déjà servi	NATURE DU TRAVAIL	MONTANTS HORS TAXES ARRONDIS AU FRANC	
	MAÎTRE D'OUVRAGE	OUVRAGE	Neuf	Amélioration - Entretien	TRAVAUX	Y COMPRIS LES TRAVAUX CONFIS À DES SOUS-TRAITANTS	DONT TRAVAUX CONFIS À DES SOUS-TRAITANTS
1,2	DDE	Pont	X		Ossature en béton armé	7 862 400 F	0 F
7,7	Entreprise privée	Usine	X		Ventilation mécanique contrôlée	541 000 F	0 F
8,2	SNCF	Bâtiment de gare	X		Installation électrique HT	807 650 F	241 700 F

801

802

803

804

805

806

808

809

1 5

VIII. RÉPARTITION DES ÉTABLISSEMENTS SELON LEUR NATURE

Ce cadre ne concerne que les établissements situés en France métropolitaine ou dans les DOM.

Rappeler le numéro SIREN de l'entreprise ▷

L'entreprise a-t-elle d'autres établissements
que le siège social ?
(Cocher la case correspondante)

OUI



Compléter la ligne A (siège social)
et les listes B et C : une ligne par établissement

NON



Compléter uniquement la ligne A (siège social)

Rappeler l'effectif salarié total inscrit dans l'entreprise au 30-06-1991



Ventiler ci-dessous cet effectif



A. SIÈGE SOCIAL



B. AGENCES RÉGIONALES
ET ÉTABLISSEMENTS AUXILIAIRES

*Par exemple : magasin de vente, entrepôt, laboratoire,
chantier de longue durée, service de location de matériel,
autres à préciser.*

Préciser :
nom, adresse



SIRET	DEPT			EFFECTIF SALARIÉ au 30-06-1991
	401	402	403	
<input type="text"/>	A			
<input type="text"/>	B			
<input type="text"/>	B			
<input type="text"/>	B			
<input type="text"/>	B			
<input type="text"/>	B			
<input type="text"/>	B			
<input type="text"/>	B			
<input type="text"/>	B			

Pour les établissements suivants, porter
uniquement les 5 derniers chiffres du
numéro SIRET

INSTRUCTIONS POUR REMPLIR CE CADRE

Ne compter ni les marchandises destinées à la revente en l'état (déclarées au poste « achats de marchandises » du compte de résultat), ni les matériels et outillages achetés à titre d'investissements (inscrits à un compte d'immobilisation).

Les montants sont demandés hors taxes, mais y compris les droits de douane afférents.

À défaut de montants détaillés, indiquer le montant total des achats et un pourcentage approximatif par produit.

La liste des produits ci-dessous est suffisamment détaillée pour s'adapter à tous les types d'activités : il est probable que votre entreprise ne sera concernée que par quelques-uns de ces produits.

Montant du poste « achats de matières premières et autres approvisionnements » (comptes 601 + 602
– 6091 – 6092, à l'exclusion des achats de marchandises destinées à la revente en l'état)

F

Veuillez répartir ci-dessous ce montant

ARRONDIR AU FRANC

Classe de la NAP				
05	Produits pétroliers raffinés.	Carburants, lubrifiants, bitumes.	_____ F	0 1
10	Produits de la sidérurgie.	Poutrelles, palplanches, rails, barres, ronds à béton, fil machine, tôles et feuillards, fer blanc et tôles revêtues.	900 _____ F	0 2
11	Produits de la première transformation de l'acier.	Treillis soudés, armatures à béton, tubes d'acier, profils de bardage en acier.	_____ F	0 3
13	Demi-produits non ferreux, cuivre, plomb, zinc, aluminium.	Barres et profilés, laminés et feuilles minces, tubes et tuyaux, profils de bardage en aluminium. Câbles et fils.	_____ F	0 4

14	Minéraux divers.	Asphalte, schistes, schistes asphaltiques et bitumeux, terreaux.	_____ F	0 5
15	Matériaux de construction et céramique.	Sables et graviers, pavés et bordures en pierre, ardoises, produits rouges (briques, tuiles, hourdis), produits réfractaires, plâtres, chaux et ciments, béton prêt à l'emploi, éléments préfabriqués, parpaings et bordures en béton, grès et céramique.	_____ F	0 6
16	Verre.	Verre plat, miroiterie, laines de verre.	_____ F	0 7
17-18 52	Produits chimiques de base et de la parachimie. Produits en caoutchouc.	Goudrons, produits de base pour le revêtement, produits noirs, acides, oxygène, gaz comprimés, peinture, vernis, colles, produits d'entretien, détergents synthétiques, abrasifs, explosifs. Caoutchouc, pneumatiques.	_____ F	0 8
20	Produits de la fonderie.	Tuyaux en fonte, radiateurs en fonte, fonte d'édilité.	_____ F	0 9
21-23 24	Produits du travail des métaux. Accessoires mécaniques Équipements industriels.	Menuiserie métallique, quincaillerie, tôles perforées, chaudières en fonte et en acier, pièces de rechange, chaudronnerie, robinetterie, accessoires de tuyauterie.	_____ F	1 0
28	Matériel électrique.	Appareillage électrique, ascenseurs, piles et accumulateurs, matériel d'éclairage électrique, isolants électriques, tubes, lampes, instruments de mesure électrique ou électronique, câbles et fils isolés.	_____ F	1 1
50-44 53	Produits textiles. Papiers. Matières plastiques.	Tapiserie, moquette, papiers peints et autres papiers et cartons. Produits de la transformation : revêtements de sol ou de mur en plastique, objets divers.	_____ F	1 2
48	Produits du travail mécanique du bois.	Bois sciés, coffrages, charpentes, poteaux, traverses, panneaux de menuiserie, parquets, bois collés ou lamifiés, contreplaqué de coffrage, menuiserie normalisée.	_____ F	1 3
	Autres produits (à préciser).		_____ F	3 0

