

B - LES CHANTIERS
DES ENTREPRISES DE BÂTIMENT
ET TRAVAUX PUBLICS EN 1992



SOMMAIRE DÉTAILLÉ

	Pages
Rétrospective des chantiers en métropole	102 et 103
Chapitre I - CHANTIERS EN MÉTROPOLE	105 à 122
1 - La nature du client	107 à 109
2 - La nature de l'ouvrage	110 à 112
3 - La nature du travail	113 à 119
4 - L'état de l'ouvrage	120 et 121
5 - La sous-traitance confiée	122
Chapitre II - CHANTIERS HORS MÉTROPOLE	123 à 125
1 - Les principaux pays clients	124
2 - La région du monde et la nature de l'ouvrage	124
3 - La nature de l'ouvrage et la taille des entreprises	125
4 - La nature du travail et la taille des entreprises	125
Chapitre III - RÉSULTATS RÉGIONAUX	127 à 141
Rétrospective	128
Principaux agrégats	129
1 - Analyse des échanges inter-régionaux	130 à 137
2 - La nature du client	138
3 - La nature de l'ouvrage	139
4 - La nature du travail	140 et 141

RÉTROSPECTIVE DES CHANTIERS EN MÉTROPOLE

a - ENSEMBLE DES ENTREPRISES

MONTANT DES TRAVAUX EFFECTUÉS SELON L'OUVRAGE

Unité : million de francs

NATURE DE L'OUVRAGE	1989	1990	1991	1992
BÂTIMENT				
Maisons individuelles	157 224	158 222	163 950	156 340
Autres logements	93 592	109 228	110 906	111 829
Ateliers, usines	68 553	84 794	84 207	84 141
Bureaux	55 467	59 188	64 746	59 692
Autres	104 785	102 557	100 018	99 857
Total bâtiment	479 621	513 989	523 828	511 859
TRAVAUX PUBLICS				
Voies de communication	65 356	74 336	79 826	81 571
Lignes et canalisations	32 663	36 639	41 052	36 053
Autres	13 512	13 186	13 176	12 594
Total travaux publics	111 531	124 161	134 055	130 218
TOTAL	591 152	638 150	657 882	642 077

MONTANT DES TRAVAUX EFFECTUÉS SELON LE CLIENT

Unité : million de francs

CLIENT	1989	1990	1991	1992
Sociétés et quasi sociétés publiques non financières	30 158	33 219	35 509	39 928
Sociétés et quasi sociétés privées non financières	212 919	242 082	247 594	222 314
Institutions financières et entreprises d'assurances	6 270	7 171	6 461	7 807
Organismes d'HLM	23 752	21 912	23 541	24 382
Administrations	125 552	130 247	133 632	147 188
Ménages	192 500	203 519	211 146	200 459
TOTAL	591 152	638 150	657 882	642 077

MONTANT DES TRAVAUX EFFECTUÉS SELON L'ÉTAT DE L'OUVRAGE

Unité : million de francs

ÉTAT DE L'OUVRAGE	1989	1990	1991	1992
Neuf	334 923	360 004	348 416	306 393
Amélioration-Entretien	256 229	278 146	309 466	335 684
BÂTIMENT TRAVAUX PUBLICS	591 152	638 150	657 882	642 077

Source : EAE/BTP, Ministère de l'Équipement, des Transports et du Tourisme. DAEI-SDISC.

RÉTROSPECTIVE DES CHANTIERS EN MÉTROPOLE

b - ENTREPRISES DE PLUS DE 10 SALARIÉS

MONTANT DES TRAVAUX EFFECTUÉS SELON L'OUVRAGE

Unité : million de francs

NATURE DE L'OUVRAGE	1985	1986	1987	1988	1989	1990	1991	1992
BÂTIMENT								
Maisons individuelles	32 800	38 880	34 582	42 689	44 039	42 382	41 645	38 515
Autres logements	42 696	45 391	45 734	57 782	55 015	66 601	67 213	70 378
Ateliers, usines	28 310	36 288	36 063	42 487	54 285	66 665	63 331	63 705
Bureaux	18 805	21 907	26 952	32 602	40 507	44 368	46 927	43 561
Autres	54 279	57 033	64 509	70 223	68 605	68 801	66 864	68 200
Total bâtiment	176 690	199 499	207 840	245 783	262 450	288 818	285 981	284 360
TRAVAUX PUBLICS								
Voies de communication	35 769	40 849	44 529	62 245	57 070	67 595	71 393	74 090
Lignes et canalisations	25 947	25 308	28 392	29 341	29 947	33 285	36 743	33 173
Autres TP	5 864	7 328	6 871	8 240	8 442	6 977	7 654	7 751
Total travaux publics	67 580	73 486	79 792	99 826	95 459	107 857	115 790	115 014
TOTAL	244 470	272 985	287 632	345 609	357 909	396 674	401 771	399 374

MONTANT DES TRAVAUX EFFECTUÉS SELON LE CLIENT

Unité : million de francs

CLIENT	1985	1986	1987	1988	1989	1990	1991	1992
Sociétés et quasi sociétés publiques non financières	24 523	28 058	27 506	26 490	26 635	28 575	30 874	35 676
Sociétés et quasi sociétés privées non financières	95 629	104 082	109 889	135 494	154 967	178 913	178 542	164 664
Institutions financières et entreprises d'assurances	3 508	3 446	3 472	4 029	4 407	4 969	4 468	4 593
Organismes d'HLM	15 970	17 422	16 344	16 903	15 881	15 812	16 639	17 596
Administrations	66 623	72 661	85 084	106 777	97 514	106 309	106 487	117 988
Ménages	38 217	47 316	45 337	55 916	58 506	62 096	64 761	58 857
TOTAL	244 470	272 985	287 632	345 609	357 909	396 674	401 771	399 374

MONTANT DES TRAVAUX EFFECTUÉS SELON L'ÉTAT DE L'OUVRAGE

Unité : million de francs

ÉTAT DE L'OUVRAGE	1985	1986	1987	1988	1989	1990	1991	1992
Neuf	155 179	175 636	183 472	223 325	235 741	253 684	240 559	219 197
Amélioration-Entretien	89 291	97 349	104 160	122 284	122 168	142 991	161 213	180 177
BÂTIMENT TRAVAUX PUBLICS	244 470	272 985	287 632	345 609	357 909	396 674	401 771	399 374

Source : EAE/BTP, Ministère de l'Équipement, des Transports et du Tourisme. DAEI-SDISC.

I

CHANTIERS EN MÉTROPOLE



1. NATURE DU CLIENT

1.1 - MONTANT DES TRAVAUX SELON LA TAILLE DE L'ENTREPRISE
ET LA NATURE DU CLIENT

Unité : million de francs

CLIENT	TAILLE	Hors tranche	0 à 10 salariés	11 à 49 salariés	50 à 199 salariés	200 à 999 salariés	1 000 salariés et plus	TOTAL
SOCIÉTÉS ET QUASI SOCIÉTÉS PUBLIQUES NON FINANCIÈRES								
	Secteur énergie	328	1 671	3 826	2 797	2 836	4 565	16 023
	Secteur transports	251	713	2 667	2 041	4 979	2 888	13 538
	Autres	283	1 007	2 848	1 804	1 738	2 686	10 367
	Total	862	3 391	9 342	6 642	9 553	10 139	39 928
SOCIÉTÉS ET QUASI SOCIÉTÉS PRIVÉES NON FINANCIÈRES								
		5 421	52 229	64 181	36 378	33 227	30 876	222 314
INSTITUTIONS FINANCIÈRES ET ENTREPRISES D'ASSURANCE								
	Institutions financières	127	1 967	2 151	436	438	57	5 176
	Entreprises d'assurance	62	1 057	902	238	224	135	2 619
	S.q.s. financières sans autre précision	-	-	10	-	1	-	12
	Total	189	3 024	3 063	674	663	192	7 807
ORGANISMES D'HLM								
		917	5 869	11 631	4 113	1 409	443	24 382
ADMINISTRATIONS								
	Administrations publiques centrales	922	6 388	10 366	8 337	10 241	8 597	16 557
	Administrations publiques locales	2 294	17 963	27 973	16 893	15 759	14 943	44 851
	Administrations de Sécurité sociale	20	137	643	99	21	24	945
	Administrations privées	115	952	1 156	256	81	29	2 588
	Administrations étrangères et internationales	34	119	51	46	6	57	313
	Administrations sans autre précision	19	239	442	279	274	1 414	2 667
	Total	3 403	25 797	40 631	25 910	26 382	25 065	147 188
MÉNAGES								
		7 327	134 274	44 289	8 879	4 918	771	200 459
ENSEMBLE								
		18 118	224 584	173 138	82 597	76 152	67 487	642 077

Source : EAE/BTP, Ministère de l'Équipement, des Transports et du Tourisme. DAEI-SDISC.

NATURE DU CLIENT

1.2 - MONTANT DES TRAVAUX SELON LA NATURE DU TRAVAIL
ET LA NATURE DU CLIENT

CLIENT	NATURE DU TRAVAIL	5510	5511	5512	5513	5520	5530
		Travaux d'aménagement etc.	Construction de lignes de transports, etc.	Infrastructure générale	Construction de chaussées	Forages, sondages, etc.	Construction d'ossatures, etc.
	SOCIÉTÉS ET QUASI SOCIÉTÉS PUBLIQUES NON FINANCIÈRES						
	Secteur énergie	1 938	6 755	1 000	58	137	106
	Secteur transports	272	681	6 730	599	276	957
	Autres	608	2 493	171	180	181	269
	Total	2 818	9 928	7 901	837	594	1 332
	SOCIÉTÉS ET QUASI SOCIÉTÉS PRIVÉES NON FINANCIÈRES	16 926	4 977	9 144	5 641	2 735	5 005
	INSTITUTIONS FINANCIÈRES ET ENTREPRISES D'ASSURANCE						
	Institutions de crédit	29	1	—	—	1	4
	Entreprises d'assurance	496	46	—	—	24	15
	S.q.s. financières sans autre précision	—	—	—	—	—	—
	Total	525	47	—	—	25	19
	ORGANISMES D'HLM	553	5	5	16	8	175
	ADMINISTRATIONS						
	Administrations publiques centrales	7 029	394	3 721	9 771	544	3 370
	Administrations publiques locales	27 344	3 156	4 341	7 809	951	1 861
	Administrations de Sécurité sociale	22	11	—	3	—	1
	Administrations privées	156	—	11	1	6	13
	Administrations étrangères et internationales	3	16	—	—	—	5
	Administrations sans autre précision	99	113	—	1 388	17	2
	Total	34 653	3 691	8 073	18 972	1 518	5 252
	MÉNAGES	9 673	435	385	270	765	1 405
	ENSEMBLE	65 148	19 083	25 509	25 736	5 646	13 186

Source : EAE/BTP, Ministère de l'Équipement, des Transports et du Tourisme. DAEI-SDISC.

NATURE DU CLIENT

1.2 - MONTANT DES TRAVAUX SELON LA NATURE DU TRAVAIL
ET LA NATURE DU CLIENT

Unité : million de francs

5531 Installation industrielle, etc.	5540 Installation électrique	5550 Construction industrialisée	5560 Maçonnerie, etc.	5570 Génie climatique	5571 Menuiserie Serrurerie	5572 Couverture Plomberie, etc.	5573 Aménagement Finitions	TOTAL
567	3 208	19	833	241	248	188	725	16 023
9	811	11	1 841	488	372	184	306	13 538
313	2 165	21	1 623	443	931	311	661	10 367
889	6 183	52	4 297	1 171	1 551	682	1 692	39 928
3 462	32 542	1 844	54 412	14 974	24 395	18 560	27 408	222 314
-	1 014	4	1 011	771	1 078	120	1 142	5 176
-	310	-	359	147	306	111	804	2 619
-	2	-	-	10	-	-	-	12
-	1 326	4	1 370	928	1 383	232	1 946	7 807
74	1 582	349	5 971	2 554	3 850	3 693	5 546	24 382
57	3 343	149	5 529	2 535	3 397	1 862	3 149	44 851
73	10 367	419	15 586	3 360	8 205	4 583	7 771	95 824
2	86	2	118	38	488	45	129	945
-	307	-	1 152	115	241	255	331	2 588
26	23	5	53	22	21	102	37	313
-	140	-	85	84	166	219	354	2 667
159	14 266	576	22 523	6 154	12 518	7 065	11 770	147 188
515	14 713	4 160	55 839	13 575	32 204	27 494	39 025	200 459
5 099	70 613	6 985	144 700	39 358	75 901	57 725	87 387	642 077

Source : EAE/BTP, Ministère de l'Équipement, des Transports et du Tourisme. DAEI-SDISC.

2. NATURE DE L'OUVRAGE

2.1 - MONTANT DES TRAVAUX SELON LA NATURE DE L'OUVRAGE

Unité : million de francs et %

NATURE DE L'OUVRAGE	MONTANT DES TRAVAUX	%
LOGEMENTS		
Maisons individuelles	156 340	24,3
Logements collectifs	111 740	17,4
Logements sans autre précision	90	-
Total logements	268 169	41,8
BÂTIMENTS RÉSIDENTIELS		
Bâtiments résidentiels pour collectivités	8 451	1,3
Bâtiments résidentiels à caractère hôtelier	6 274	1,0
Bâtiments résidentiels sans autre indication	828	0,1
Total bâtiments résidentiels	15 553	2,4
BÂTIMENTS NON RÉSIDENTIELS		
Installations et bâtiments agricoles	3 538	0,6
Centrales nucléaires	1 013	0,2
Installations industrielles de grande dimension	53 771	8,4
Installations industrielles de petite dimension	29 356	4,6
Bâtiments destinés au stockage	4 722	0,7
Garages et parkings	5 382	0,8
Commerces de détail	20 171	3,1
Bureaux, halls	59 692	9,3
Bâtiments destinés à l'enseignement et la recherche	21 623	3,4
Bâtiments à vocation culturelle, sportive, de loisirs ou religieuse	11 937	1,9
Bâtiments à vocation sanitaire et sociale	10 454	1,6
Locaux d'accueil	3 322	0,5
Autres bâtiments non résidentiels	465	0,1
Total bâtiments non résidentiels	225 447	35,1
Bâtiments sans autre indication	2 689	0,4
TOTAL BÂTIMENT	511 859	79,7
VOIES DE COMMUNICATION		
Routes, chaussées, et pistes	60 074	9,4
Voies ferrées y compris métro	7 141	1,1
Ponts, tunnels	11 640	1,8
Ports, voies navigables	2 712	0,4
Autres voies de communication	3	-
Total voies de communication	81 571	12,7
LIGNES ET CANALISATIONS		
Ouvrages de télécommunications	2 793	0,4
Lignes de transport d'électricité	16 035	2,5
Conduites de pétrole et de gaz	2 855	0,4
Conduites d'eau	13 973	2,2
Autres lignes et canalisations	398	0,1
Total lignes et canalisations	36 053	5,6
AUTRES OUVRAGES DE TP		
Aménagement des terres et des eaux	2 758	0,4
Equipements sportifs et de loisir	8 113	1,3
TP sans autre indication	1 723	0,3
Total autres ouvrages de TP	12 594	2,0
TOTAL TRAVAUX PUBLICS	130 218	20,3
ENSEMBLE DES OUVRAGES DE BTP	642 077	100,0

Source : EAE/BTP, Ministère de l'Équipement, des Transports et du Tourisme. DAEI-SDISC.

NATURE DE L'OUVRAGE

2.2 - MONTANT DES TRAVAUX SELON L'ACTIVITÉ PRINCIPALE DE L'ENTREPRISE ET LA NATURE DE L'OUVRAGE

Unité : million de francs

APE	NATURE DE L'OUVRAGE	BÂTIMENT					TRAVAUX PUBLICS			TOTAL
		Maisons individuelles	Autres logements	Ateliers Usines *	Bureaux	Autres	Voies de communication	Lignes et canalisations	Autres ouvrages	
5510	Travaux d'aménagement des terres et des eaux ; voirie, parcs et jardins	7 678	4 739	4 535	2 108	3 293	19 481	9 923	7 447	59 203
5511	Construction de lignes de transport d'électricité	272	216	1 607	395	487	2 554	9 914	11	15 454
5512	Travaux d'infrastructure générale	602	793	3 409	783	3 335	19 271	4 622	1 451	34 266
5513	Construction de chaussées	768	107	1 132	66	796	25 784	550	436	29 639
5520	Forages, sondages, fondations spéciales	233	400	956	216	706	1 130	730	519	4 892
5530	Construction d'ossatures autres que métalliques	109	1 351	1 751	1 174	2 495	3 661	520	108	11 168
5531	Installation industrielle ; montage-levage	81	401	3 828	81	552	49	182	30	5 204
5540	Installation électrique	9 746	8 235	22 918	11 503	9 870	3 627	5 946	281	72 126
5550	Construction industrialisée	5 508	1 175	766	764	1 754	125	97	35	10 225
5560	Maçonnerie ; travaux courants de béton armé	50 301	25 796	18 312	11 816	29 365	5 426	2 321	1 320	144 658
5570	Génie climatique	10 414	8 328	6 104	5 465	8 257	11	654	71	39 304
5571	Menuiserie, serrurerie	26 066	17 601	8 305	9 805	13 001	208	7	576	75 569
5572	Couverture, plomberie et installations sanitaires	20 613	15 414	4 887	3 387	9 604	39	456	120	54 521
5573	Aménagements, finitions	23 950	27 272	5 629	12 130	16 340	205	131	189	85 848
	BÂTIMENT TRAVAUX PUBLICS	156 340	111 829	84 141	59 692	99 857	81 571	36 053	12 594	642 077

2.3 - MONTANT DES TRAVAUX SELON LA TAILLE DE L'ENTREPRISE ET LA NATURE DE L'OUVRAGE

Unité : million de francs

TAILLE	NATURE DE L'OUVRAGE	BÂTIMENT					TRAVAUX PUBLICS			TOTAL
		Maisons individuelles	Autres logements	Ateliers Usines *	Bureaux	Autres	Voies de communication	Lignes et canalisations	Autres ouvrages	
	Hors tranche	5 465	3 628	2 215	1 600	3 070	1 274	616	250	18 118
	0 à 10 salariés	112 360	37 823	18 221	14 530	28 586	6 207	2 265	4 593	224 584
	11 à 19 salariés	13 524	14 670	7 140	7 885	14 018	3 454	1 622	1 654	63 967
	20 à 49 salariés	14 693	27 298	14 474	12 731	22 645	8 969	5 979	2 382	109 171
	50 à 99 salariés	3 547	7 737	8 555	4 941	9 045	6 252	3 885	1 184	45 145
	100 à 199 salariés	2 347	6 604	6 757	4 046	6 537	6 323	4 002	834	37 451
	200 à 499 salariés	1 641	5 290	7 709	4 915	6 464	11 233	3 433	658	41 343
	500 à 999 salariés	2 090	3 743	4 389	3 279	4 263	13 387	3 010	647	34 809
	1 000 salariés et plus	674	5 036	14 680	5 765	5 228	24 472	11 243	391	67 487
	ENSEMBLE	156 340	111 829	84 141	59 692	99 857	81 571	36 053	12 594	642 077

* Ateliers, usines = centrales nucléaires + installations industrielles de petites et grandes dimensions.

Source : EAE/BTP, Ministère de l'Équipement, des Transports et du Tourisme. DAEI-SDISC.

NATURE DE L'OUVRAGE

2.4 - MONTANT DES TRAVAUX SELON LA NATURE DU CLIENT
ET LA NATURE DE L'OUVRAGE

Unité : million de francs

NATURE DE L'OUVRAGE	CLIENT						TOTAL
	Sociétés publiques non financières	Sociétés privées non financières	Institutions financières et entreprises d'assurance	Organismes d'HLM	Adminis- trations	Ménages	
LOGEMENTS							
Maisons individuelles	825	14 351	368	1 854	1 598	137 345	156 340
Logements collectifs	1 631	46 071	675	21 195	6 431	35 737	111 740
Logements sans autre précision	-	2	-	-	76	12	90
Total logements	2 456	60 424	1 043	23 049	8 104	173 093	268 169
BÂTIMENTS RÉSIDENTIELS							
Bâtiments résidentiels pour collectivités	69	2 750	18	573	4 493	548	8 451
Bâtiments résidentiels à caractère hôtelier	109	3 678	15	23	1 038	1 412	6 274
Bâtiments résidentiels sans autre indication	12	195	6	3	320	292	828
Total bâtiments résidentiels	190	6 623	39	599	5 850	2 252	15 553
BÂTIMENTS NON RÉSIDENTIELS							
Installations et bâtiments agricoles	5	877	1	2	138	2 516	3 538
Centrales nucléaires	737	258	-	1	17	-	1 013
Installations industrielles de grande dimension	4 624	44 699	6	13	1 621	2 808	53 771
Installations industrielles de petite dimension	1 028	21 639	9	118	4 431	2 132	29 356
Bâtiments destinés au stockage	191	2 921	15	-	815	780	4 722
Garages et parkings	194	3 335	14	85	791	964	5 382
Commerces de détail	157	13 323	23	65	618	5 986	20 171
Bureaux, halls	5 377	28 524	6 070	170	16 768	2 785	59 692
Bâtiments destinés à l'enseignement et la recherche	67	1 258	13	71	20 131	84	21 623
Bâtiments à vocation culturelle, sportive, de loisirs ou religieuse	309	1 869	21	9	8 616	1 113	11 937
Bâtiments à vocation sanitaire et sociale	6	3 946	9	33	6 184	275	10 454
Locaux d'accueil	2 183	639	2	4	485	9	3 322
Autres bâtiments non résidentiels	26	243	2	1	184	9	465
Total bâtiments non résidentiels	14 903	123 531	6 184	570	60 800	19 461	225 447
Bâtiments sans autre indication	28	296	-	2	2 233	129	2 689
TOTAL BÂTIMENT	17 577	190 873	7 266	24 221	76 987	194 935	511 859
VOIES DE COMMUNICATION							
Routes, chaussées, et pistes	1 781	11 746	368	111	44 864	1 203	60 074
Voies ferrées y compris métro	5 799	993	-	-	332	18	7 141
Ponts, tunnels	2 636	4 467	-	-	4 514	23	11 640
Ports, voies navigables	201	1 183	-	-	1 304	25	2 712
Autres voies de communication	-	-	-	-	3	-	3
Total voies de communication	10 416	18 388	368	111	51 017	1 269	81 571
LIGNES ET CANALISATIONS							
Ouvrages de télécommunications	2 154	483	-	-	144	12	2 793
Lignes de transport d'électricité	7 435	4 565	46	2	3 569	416	16 035
Conduites de pétrole et de gaz	1 558	829	-	-	452	16	2 855
Conduites d'eau	355	3 062	2	20	10 020	513	13 973
Autres lignes et canalisations	-	372	-	2	24	1	398
Total lignes et canalisations	11 503	9 311	48	24	14 209	958	36 053
AUTRES OUVRAGES DE TP							
Aménagement des terres et des eaux	63	782	-	4	1 355	554	2 758
Equipements sportifs et de loisir	159	1 912	124	21	3 335	2 562	8 113
TP sans autre indication	209	1 047	-	1	284	181	1 723
Total autres ouvrages de TP	431	3 741	124	26	4 974	3 297	12 594
TOTAL TRAVAUX PUBLICS	22 351	31 441	541	161	70 201	5 524	130 218
ENSEMBLE DES OUVRAGES DE BTP	39 928	222 314	7 807	24 382	147 188	200 459	642 077

Source : EAE/BTP, Ministère de l'Équipement, des Transports et du Tourisme. DAEI-SDISC.

3. NATURE DU TRAVAIL

3.1 - MONTANT DES TRAVAUX SELON LA NATURE DU TRAVAIL

Unité : million de francs et %

NATURE DU TRAVAIL			MONTANT DES TRAVAUX		NATURE DU TRAVAIL			MONTANT DES TRAVAUX	
NAP		%		%	NAP			%	
5510 - 1	Petits travaux de voirie	23 390	3,6		5550 - 1	Constr. industr. maisons individ.	3 970	0,6	
2	Signalisation urbaine	702	0,1		2	Constr. industr. d'immeubles	1 863	0,3	
3	Canalisations urbaines	6 111	1,0		3	Constr. industr. d'autres bâtiments	1 153	0,2	
4	Construction d'égouts	7 949	1,2		9	Travaux sans autre indication	-	-	
5	Aménagement d'espaces verts	10 376	1,6			Total	6 985	1,1	
6	Aménagement de terrains de culture	1 395	0,2		5560 - 1	Trav. de gros œuvre en maçonnerie	47 024	7,3	
7	Voirie et réseaux divers	15 052	2,3		2	Trav. de gros œuvre en béton armé	10 140	1,6	
8	Pose de mobilier urbain	145	-		3	Trav. de gros œuvre sans autre ind.	17 317	2,7	
9	Travaux sans autre indication	29	-		4	Trav. courants de terrassements et fondations pour bâtiments	7 725	1,2	
	Total	65 148	10,1		5	Tous corps d'Etat (TCE)	61 240	9,5	
5511 - 1	Constr. lignes transport d'électricité	18 489	2,9		6	Travaux de ravalement et entretien de façades	3	-	
2	Constr. lignes distribution d'énergie pour la traction électrique	593	0,1		7	Travaux de démolition	1 192	0,2	
9	Travaux sans autre indication	1	-		9	Travaux sans autre indication	60	-	
	Total	19 083	3,0			Total	144 700	22,5	
5512 - 1	Terrassement en grande masse	9 353	1,5		5570 - 1	Installation de chauffage central	7 167	1,1	
2	Construction de voies ferrées	6 170	1,0		2	Installation d'appareils de ventilation et de climatisation	11 207	1,7	
3	Travaux fluviaux et maritimes	2 421	0,4		3	Isolation	5 505	0,9	
4	Travaux souterrains	5 024	0,8		4	Entretien des installations	15 455	2,4	
5	Dragage	317	-		9	Travaux sans autre indication	24	-	
6	Canalisations à grande distance	2 224	0,3			Total	39 358	6,1	
9	Travaux sans autre indication	-	-		5571 - 1	Menuiserie en bois	30 017	4,7	
	Total	25 509	4,0		2	Menuiserie métallique	13 503	2,1	
5513 - 1	Constr. chaussées routes de liaison	22 967	3,6		3	Menuiserie sans autre indication	9 605	1,5	
2	Constr. de chaussées d'autoroutes	2 215	0,3		4	Charpente en bois	13 315	2,1	
3	Constr. de pistes d'aérodromes	554	0,1		5	Serrurerie	6 689	1,0	
9	Travaux sans autre indication	-	-		6	Pose de clôtures, treillages	2 649	0,4	
	Total	25 736	4,0		9	Travaux sans autre indication	123	-	
5520 - 1	Reconnaissance des sols (profondeur faible et moyenne)	582	0,1			Total	75 901	11,8	
2	Reconn. des sols à grande profond.	831	0,1		5572 - 1	Couverture et zinguerie	18 290	2,8	
3	Traitement des sols	283	-		2	Plomberie, installations sanitaires	33 736	5,3	
4	Fondations par ouvrages interposés	3 708	0,6		3	Travaux d'étanchéité	5 577	0,9	
5	Travaux spéciaux	214	-		9	Travaux sans autre indication	121	-	
9	Travaux sans autre indication	27	-			Total	57 725	9,0	
	Total	5 646	0,9		5573 - 1	Plâtrerie, staff	15 689	2,4	
5530 - 1	Construction charpentes d'immeubles de 10 étages et plus	1 999	0,3		2	Peinture	35 579	5,5	
2	Constr. de ponts et d'ouvrages d'art	7 376	1,1		3	Vitrierie, miroiterie	3 055	0,5	
3	Construction d'organes de stockage	1 975	0,3		4	Revêtement de sols et murs en tous matériaux	18 339	2,9	
4	Construction d'ensembles industriels	520	0,1		5	Aménagement	5 271	0,8	
5	Bassins de natation	184	-		6	Travaux pour foires et expositions	1 489	0,2	
6	Piscines résidentielles	965	0,2		7	Peinture sur coques de bat.	77	-	
7	Bassins épur. eaux usées	168	-		8	Ravalement peinture extérieure	7 869	1,2	
9	Travaux sans autre indication	-	-		9	Travaux sans autre indication	19	-	
	Total	13 186	2,1			Total	87 387	13,6	
5531 - 1	Montage d'ouvrages métalliques	2 495	0,4		TOTAL GÉNÉRAL				
2	Installations industrielles	1 640	0,3			642 077	100,0		
3	Constr. de fours en maçonnerie, revêt. réfractaires de tous types	490	0,1						
4	Construction de cheminées d'usines	474	0,1						
5	Travaux divers scaphandriers	-	-						
9	Travaux sans autre indication	-	-						
	Total	5 099	0,8						
5540 - 1	Installation électrique pour bâtiment à usage non industriel	41 706	6,5						
2	Installation électrique pour bâtiment à usage industriel	22 705	3,5						
3	Installation et montage de postes de transformation, groupes électrogènes	1 154	0,2						
4	Eclairage public	4 741	0,7						
5	Sign. élec. chemins de fer	266	-						
9	Travaux sans autre indication	42	-						
	Total	70 613	11,0						

Source : EAE/BTP, Ministère de l'Équipement, des Transports et du Tourisme. DAEI-SDISC.

NATURE DU TRAVAIL

3.2 - MONTANT DES TRAVAUX SELON L'ACTIVITÉ PRINCIPALE DE L'ENTREPRISE ET LA NATURE DU TRAVAIL

Unité : million de francs

NATURE DU TRAVAIL		Travaux d'aménagement, etc.	Construction de lignes de transports, etc.	Infra-structure générale	Construction de chaussées	Forages, sondages, etc.	Construction d'ossatures, etc.	Installation industrielle, etc.	Installation électrique	Construction industrialisée	Maçonnerie, etc.	Génie climatique	Menuiserie Serrurerie	Couverture Plomberie, etc.	Aménagements Finitions	TOTAL
ACTIVITÉ PRINCIPALE DE L'ENTREPRISE																
5510	Travaux d'aménagement des terres et des eaux ; voirie, parcs et jardins	43 260	2 007	3 412	1 782	662	1 840	80	1 161	14	4 113	33	102	579	159	59 203
5511	Construction de lignes de transport d'électricité	1 110	9 575	1 034	—	2	59	99	3 145	—	67	282	20	56	5	15 454
5512	Travaux d'infrastructure générale	6 814	1 053	17 009	1 155	392	1 720	475	706	84	4 093	27	485	212	42	34 266
5513	Construction de chaussées	5 310	24	1 057	22 219	—	136	—	3	—	832	—	11	26	20	29 639
5520	Forages, sondages, fondations spéciales	48	76	192	—	4 438	40	—	32	—	27	5	—	—	32	4 892
5530	Constructions d'ossatures autres que métalliques	834	36	617	79	34	5 579	9	1	8	3 849	66	44	11	2	11 168
5531	Installation industrielle ; montage-levage	156	3	310	—	1	32	4 044	8	1	104	35	334	156	20	5 204
5540	Installation électrique	438	5 651	92	1	—	19	1	63 506	1	185	1 100	119	922	91	72 126
5550	Construction industrialisée	140	—	35	—	—	169	—	4	6 436	2 755	39	419	164	63	10 225
5560	Maçonnerie : travaux courants de béton armé	6 054	647	1 193	495	93	3 338	31	280	398	121 202	500	2 721	2 448	5 259	144 658
5570	Génie climatique	117	4	548	—	19	35	171	533	—	184	27 401	721	8 234	1 338	39 304
5571	Menuiserie, serrurerie	143	6	—	—	1	45	68	107	44	3 291	277	65 706	2 368	3 511	75 569
5572	Couverture, plomberie et installations sanitaires	435	1	7	—	3	75	1	1 007	—	1 380	7 956	1 544	41 852	260	54 521
5573	Aménagements, finitions	288	—	2	3	—	99	121	121	—	2 618	1 636	3 676	697	76 585	85 848
BÂTIMENT TRAVAUX PUBLICS		65 148	19 083	25 509	25 736	5 646	13 186	5 099	70 613	6 985	144 700	39 358	75 901	57 725	87 387	642 077

Source : EAE/BTP, Ministère de l'Équipement, des Transports et du Tourisme. DAEI-SDISC.

NATURE DU TRAVAIL

ANNÉE 1992

3.3 - DEGRÉ DE SPÉCIFICITÉ DES TRAVAUX *

Unité : %

ACTIVITÉ PRINCIPALE DE L'ENTREPRISE	NATURE DU TRAVAIL														TOTAL
	Travaux d'aménagement, etc.	Construction de lignes de transports, etc.	Infra-structure générale	Construction de chaussées	Forages, sondages, etc.	Construction d'ossatures, etc.	Installation industrielle, etc.	Installation électrique	Construction industrialisée	Maçonnerie, etc.	Génie climatique	Menuiserie Serrurerie	Couverture Plomberie, etc.	Aménagements Finitions	
5510 Travaux d'aménagement des terres et des eaux ; voirie, parcs et jardins	66,4	10,5	13,4	6,9	11,7	14,0	1,6	1,6	0,2	2,8	0,1	0,1	1,0	0,2	9,2
5511 Construction de lignes de transport d'électricité	1,7	50,2	4,1	-	-	0,4	1,9	4,5	-	-	0,7	-	0,1	-	2,4
5512 Travaux d'infrastructure générale	10,5	5,5	66,7	4,5	7,0	13,0	9,3	1,0	1,2	2,8	0,1	0,6	0,4	-	5,3
5513 Construction de chaussées	8,2	0,1	4,1	86,3	-	1,0	-	-	-	0,6	-	-	-	-	4,6
5520 Forages, sondages, fondations spéciales	0,1	0,4	0,8	-	78,6	0,3	-	-	-	-	-	-	-	-	0,8
5530 Constructions d'ossatures autres que métalliques	1,3	0,2	2,4	0,3	0,6	42,3	0,2	-	0,1	2,7	0,2	0,1	-	-	1,7
5531 Installation industrielle ; montage-leverage	0,2	-	1,2	-	-	0,2	79,3	-	-	0,1	0,1	0,4	0,3	-	0,8
5540 Installation électrique	0,7	29,6	0,4	-	-	0,1	-	89,9	-	0,1	2,8	0,2	1,6	0,1	11,2
5550 Construction industrialisée	0,2	-	0,1	-	-	1,3	-	-	92,1	1,9	0,1	0,6	0,3	0,1	1,6
5560 Maçonnerie : travaux courants de béton armé	9,3	3,4	4,7	1,9	1,7	25,3	0,6	0,4	5,7	83,8	1,3	3,6	4,2	6,0	22,5
5570 Génie climatique	0,2	-	2,1	-	0,3	0,3	3,4	0,8	-	0,1	69,6	0,9	14,3	1,5	6,1
5571 Menuiserie, serrurerie	0,2	-	-	-	-	0,3	1,3	0,2	0,6	2,3	0,7	86,6	4,1	4,0	11,8
5572 Couverture, plomberie et installations sanitaires	0,7	-	-	-	-	0,6	-	1,4	-	1,0	20,2	2,0	72,5	0,3	8,5
5573 Aménagements, finitions	0,4	-	-	-	-	0,8	2,4	0,2	-	1,8	4,2	4,8	1,2	87,6	13,4
BÂTIMENT TRAVAUX PUBLICS	100,0	100,0	100,0	100,0	100,0	100,0	100,0	100,0	100,0	100,0	100,0	100,0	100,0	100,0	100,0

* Ce tableau précise si une nature de travail est très spécifique d'un type d'entreprise ou si elle est assurée par plusieurs types d'entreprises et par lesquelles.

Exemple : — les travaux d'aménagement des terres... sont réalisés à 66,4 % par des entreprises dont c'est l'activité principale, à 8,2 % par des entreprises de construction de chaussées, à 10,5 % par des entreprises de travaux d'infrastructure générale, et à 9,3 % par des entreprises de maçonnerie ;

— les travaux de forages... sont réalisés à 78,6 % par des entreprises dont c'est l'activité principale.

Source : EAE/BTP, Ministère de l'Équipement, des Transports et du Tourisme. DAEI-SDISC.

NATURE DU TRAVAIL

3.4 - DEGRÉ D'ASSOCIATION DES TRAVAUX *

Unité : %

ACTIVITÉ PRINCIPALE DE L'ENTREPRISE	NATURE DU TRAVAIL	Travaux d'aménagement, etc.	Construction de lignes de transports, etc.	Infra-structure générale	Construction de chaussées	Forages, sondages, etc.	Construction d'ossatures, etc.	Installation industrielle, etc.	Installation électrique	Construction industrialisée	Maçonnerie, etc.	Génie climatique	Menuiserie Serrurerie	Couverture Plomberie, etc.	Aménagements Finitions	TOTAL
5510	Travaux d'aménagement des terres et des eaux ; voirie, parcs et jardins	73,1	3,4	5,8	3,0	1,1	3,1	0,1	2,0	-	6,9	0,1	0,2	1,0	0,3	100,0
5511	Construction de lignes de transport d'électricité	7,2	62,0	6,7	-	-	0,4	0,6	20,3	-	0,4	1,8	0,1	0,4	-	100,0
5512	Travaux d'infrastructure générale	19,9	3,1	49,6	3,4	1,1	5,0	1,4	2,1	0,2	11,9	0,1	1,4	0,6	0,1	100,0
5513	Construction de chaussées	17,9	0,1	3,6	75,0	-	0,5	-	-	-	2,8	-	-	0,1	0,1	100,0
5520	Forages, sondages, fondations spéciales	1,0	1,6	3,9	-	90,7	0,8	-	0,7	-	0,6	0,1	-	-	0,7	100,0
5530	Constructions d'ossatures autres que métalliques	7,5	0,3	5,5	0,7	0,3	50,0	0,1	-	0,1	34,5	0,6	0,4	0,1	-	100,0
5531	Installation industrielle ; montage-levage	3,0	0,1	6,0	-	-	0,6	77,7	0,1	-	2,0	0,7	6,4	3,0	0,4	100,0
5540	Installation électrique	0,6	7,8	0,1	-	-	-	-	88,0	-	0,3	1,5	0,2	1,3	0,1	100,0
5550	Construction industrialisée	1,4	-	0,3	-	-	1,7	-	-	62,9	26,9	0,4	4,1	1,6	0,6	100,0
5560	Maçonnerie : travaux courants de béton armé	4,2	0,4	0,8	0,3	0,1	2,3	-	0,2	0,3	83,8	0,3	1,9	1,7	3,6	100,0
5570	Génie climatique	0,3	-	1,4	-	-	0,1	0,4	1,4	-	0,5	69,7	1,8	20,9	3,4	100,0
5571	Menuiserie, serrurerie	0,2	-	-	-	-	0,1	0,1	0,1	0,1	4,4	0,4	86,9	3,1	4,6	100,0
5572	Couverture, plomberie et installations sanitaires	0,8	-	-	-	-	0,1	-	1,8	-	2,5	14,6	2,8	76,8	0,5	100,0
5573	Aménagements, finitions	0,3	-	-	-	-	0,1	0,1	0,1	-	3,0	1,9	4,3	0,8	89,2	100,0
BÂTIMENT TRAVAUX PUBLICS		10,1	3,0	4,0	4,0	0,9	2,1	0,8	11,0	1,1	22,5	6,1	11,8	9,0	13,6	100,0

* Ce tableau précise pour un type d'entreprises les diverses natures de travaux qu'elles réalisent, c'est-à-dire les éventuelles activités associées à l'activité principale.

Exemple : — les entreprises de construction de chaussées réalisent 75,0 % de construction de chaussées et 17,9 % de travaux d'aménagement des terres...

— les entreprises de construction d'ossatures réalisent 50,0 % d'ossatures, mais aussi 34,5 % de maçonnerie.

Source : EAE/BTP, Ministère de l'Équipement, des Transports et du Tourisme. DAEI-SDISC.

NATURE DU TRAVAIL

3.5 - MONTANT DES TRAVAUX SELON LA TAILLE DE L'ENTREPRISE
ET LA NATURE DU TRAVAIL

Unité : million de francs

NATURE DU TRAVAIL	TAILLE DE L'ENTREPRISE						TOTAL
	Hors tranche	0 à 10 salariés	11 à 49 salariés	50 à 199 salariés	200 à 999 salariés	1 000 salariés et plus	
5510 Travaux d'aménagement des terres et des eaux ; voirie, parcs et jardins	1 210	15 549	18 958	12 970	10 537	5 924	65 148
5511 Construction de lignes de transport d'électricité	217	638	3 339	3 295	2 911	8 683	19 083
5512 Travaux d'infrastructure générale	393	959	3 951	4 506	9 841	5 859	25 509
5513 Construction de chaussées	239	318	867	2 191	8 922	13 198	25 736
5520 Forages, sondages, fondations spéciales	11	488	1 581	1 021	1 501	1 043	5 646
5530 Constructions d'ossatures autres que métalliques	277	1 703	2 100	2 068	3 637	3 402	13 186
5531 Installation industrielle ; montage-levage	144	1 011	1 298	737	468	1 440	5 099
5540 Installation électrique	1 486	21 976	17 281	7 850	5 440	16 581	70 613
5550 Construction industrialisée	1 219	1 465	1 450	1 246	1 525	81	6 985
5560 Maçonnerie : travaux courants de béton armé	5 343	51 527	38 743	22 858	19 378	6 851	144 700
5570 Génie climatique	1 161	13 588	12 641	4 755	5 096	2 116	39 358
5571 Menuiserie, serrurerie	2 128	38 664	26 489	6 170	2 034	416	75 901
5572 Couverture, plomberie et installations sanitaires	1 481	32 455	16 178	4 194	1 547	1 870	57 725
5573 Aménagements, finitions	2 810	44 243	28 261	8 737	3 315	22	87 387
BÂTIMENT TRAVAUX PUBLICS	18 118	224 584	173 138	82 597	76 152	67 487	642 077

Source : EAE/BTP, Ministère de l'Équipement, des Transports et du Tourisme. DAEI-SDISC.

NATURE DU TRAVAIL

3.6 - MONTANT DES TRAVAUX SELON LES PRINCIPAUX OUVRAGES,
LA NATURE DU TRAVAIL ET LA TAILLE DE L'ENTREPRISE

Unité : % et million de francs

NAP	NATURE DE L'OUVRAGE NATURE DU TRAVAIL	MONTANT %		TAILLE DE L'ENTREPRISE						TOTAL %
				Hors tranche	0 à 10	11 à 49	50 à 199	200 à 999	1 000 et plus	
MAISONS INDIVIDUELLES										
5560	Maçonnerie	50 077	32	5	68	21	4	1	-	100
5571	Menuiserie, serrurerie	25 999	17	3	77	18	3	-	-	100
5573	Aménagement, finitions	25 797	16	3	82	13	2	-	-	100
5572	Couverture, plomberie, sanitaires	21 344	14	3	78	15	2	1	2	100
5570	Génie climatique	11 124	7	2	68	18	3	9	-	100
5540	Installation électrique	10 524	7	3	76	14	3	2	2	100
	Autres natures de travail	11 475	7	3	43	26	14	14	-	100
	Total	156 340	100	3	72	18	4	2	-	100
AUTRES LOGEMENTS										
5560	Maçonnerie	27 899	25	4	21	32	21	18	5	100
5573	Aménagements, finitions	27 795	25	4	41	40	13	3	-	100
5571	Menuiserie, serrurerie	16 508	15	3	40	46	7	4	-	100
5572	Couverture, plomberie, sanitaires	15 468	14	2	47	37	8	2	3	100
5540	Installation électrique	9 176	8	2	46	37	9	4	3	100
5570	Génie climatique	8 077	7	4	21	52	14	6	4	100
	Autres natures de travail	6 907	6	6	13	16	7	19	39	100
	Total	111 829	100	3	34	38	13	8	5	100
USINES - ATELIERS										
5540	Installation électrique	23 849	28	2	13	21	12	9	42	100
5560	Maçonnerie	21 394	25	4	20	25	26	18	7	100
5571	Menuiserie, serrurerie	9 033	11	4	41	36	17	3	1	100
5572	Couverture, plomberie, sanitaires	6 963	8	2	40	29	14	10	6	100
5570	Génie climatique	5 977	7	2	19	24	19	25	10	100
5573	Aménagement, finitions	5 008	6	2	25	34	21	17	-	100
	Autres natures de travail	11 917	15	2	16	22	17	26	17	100
	Total	84 141	100	3	21	25	18	15	17	100
BUREAUX										
5560	Maçonnerie	13 767	23	2	14	29	17	28	10	100
5573	Aménagements, finitions	11 791	20	3	36	45	13	3	-	100
5540	Installation électrique	11 654	20	1	20	25	14	11	28	100
5571	Menuiserie, serrurerie	10 127	17	2	26	49	15	7	-	100
5570	Génie climatique	6 250	10	4	22	24	17	23	11	100
5572	Couverture, plomberie, sanitaires	2 896	5	1	31	40	13	5	10	100
	Autres natures de travail	3 207	5	9	31	23	14	17	6	100
	Total	59 692	100	3	24	35	15	14	10	100

Source : EAE/BTP, Ministère de l'Équipement, des Transports et du Tourisme. DAEI-SDISC.

NATURE DU TRAVAIL

3.6 - MONTANT DES TRAVAUX SELON LES PRINCIPAUX OUVRAGES,
LA NATURE DU TRAVAIL ET LA TAILLE DE L'ENTREPRISE

Unité : % et million de francs

NAP	NATURE DE L'OUVRAGE NATURE DU TRAVAIL	MONTANT		TAILLE DE L'ENTREPRISE						TOTAL %
			%	Hors tranche	0 à 10	11 à 49	50 à 199	200 à 999	1 000 et plus	
ROUTES, CHAUSSÉES, PISTES										
5513	Construction de chaussées	25 411	41	1	1	3	8	35	52	100
5510	Aménagement des terres, voirie	22 249	37	2	18	31	22	20	7	100
5512	Travaux d'infrastructure générale	6 557	11	4	6	17	24	40	11	100
5540	Installation électrique	4 264	7	1	4	22	16	15	42	100
	Autres natures de travail	1 593	3	1	45	15	19	10	10	100
	Total	60 074	100	2	9	17	16	28	29	100
AUTRES VOIES DE COMMUNICATION										
5512	Travaux d'infrastructure générale	12 653	59	-	3	10	12	43	32	100
5530	Ossatures autres que métalliques	6 324	29	2	2	14	19	28	34	100
5520	Forages, sondages, fondations spéciales	796	4	-	1	8	11	31	49	100
	Autres natures de travail	1 724	12	3	17	15	15	30	20	100
	Total	21 497	100	1	4	12	14	37	32	100
LIGNES ET CANALISATIONS										
5511	Lignes de transport, électricité	18 353	50	1	3	18	17	15	46	100
5510	Aménagement des terres, voirie	13 598	39	3	10	29	28	20	10	100
5512	Travaux d'infrastructure générale	1 882	5	2	2	9	26	41	20	100
5520	Forages, sondages, fondations spéciales	827	2	-	9	18	31	4	37	100
	Autres natures de travail	1 393	4	2	9	6	13	15	55	100
	Total	36 053	100	2	6	21	22	18	31	100
AUTRES OUVRAGES DE TP										
5510	Aménagement des terres ; voirie	7 953	63	2	38	32	19	8	2	100
5512	Travaux d'infrastructure générale	1 654	13	2	5	36	21	25	12	100
5530	Ossatures autres que métalliques	1 064	8	4	60	29	4	2	-	100
5571	Menuiserie, serrurerie	617	5	3	84	11	2	-	-	100
5520	Forages, sondages, fondations spéciales	535	4	-	18	51	3	27	-	100
	Autres natures de travail	771	6	3	30	35	16	11	5	100
	Total	12 594	100	2	36	32	16	10	3	100

Source : EAE/BTP, Ministère de l'Équipement, des Transports et du Tourisme. DAEI-SDISC.

4. ÉTAT DE L'OUVRAGE

4.1 - MONTANT DES TRAVAUX SELON L'ACTIVITÉ PRINCIPALE DE L'ENTREPRISE ET L'ÉTAT DE L'OUVRAGE

Unité : million de francs et %

APE	ÉTAT DE L'OUVRAGE	NEUF		AMÉLIORATION ENTRETIEN		TOTAL	
			%		%		%
5510	Travaux d'aménagement des terres et des eaux ; voirie ; parcs et jardins	29 336	50	29 868	50	59 203	100
5511	Construction de lignes de transport d'électricité	9 123	59	6 331	41	15 454	100
5512	Travaux d'infrastructure générale	21 348	62	12 918	38	34 266	100
5513	Construction de chaussées	10 857	37	18 782	63	29 639	100
5520	Forages, sondages, fondations spéciales	4 155	85	736	15	4 892	100
5530	Construction d'ossatures autres que métalliques	8 786	79	2 383	21	11 168	100
5531	Installation industrielle : montage-levage	3 348	64	1 856	36	5 204	100
5540	Installation électrique	40 331	56	31 795	44	72 126	100
5550	Construction industrialisée	8 777	86	1 448	14	10 225	100
5560	Maçonnerie : travaux courants de béton armé	70 452	49	74 206	51	144 658	100
5570	Génie climatique	13 699	35	25 604	65	39 304	100
5571	Menuiserie, serrurerie	36 424	48	39 145	52	75 569	100
5572	Couverture, plomberie et installations sanitaires	18 286	34	36 235	66	54 521	100
5573	Aménagements, finitions	31 470	37	54 377	63	85 848	100
	BÂTIMENT TRAVAUX PUBLICS	306 393	48	335 684	52	642 077	100

4.2 - MONTANT DES TRAVAUX SELON LA TAILLE DE L'ENTREPRISE ET L'ÉTAT DE L'OUVRAGE

Unité : million de francs et %

TAILLE DE L'ENTREPRISE	ÉTAT DE L'OUVRAGE	NEUF		AMÉLIORATION ENTRETIEN		TOTAL	
			%		%		%
	Hors tranche	7 874	43	10 245	57	18 118	100
	0 à 10 salariés	79 322	35	145 263	65	224 584	100
	11 à 19 salariés	27 775	43	36 192	57	63 967	100
	20 à 49 salariés	55 984	51	53 187	49	109 171	100
	50 à 99 salariés	25 293	56	19 853	44	45 145	100
	100 à 199 salariés	20 721	55	16 730	45	37 451	100
	200 à 499 salariés	25 258	61	16 084	39	41 343	100
	500 à 999 salariés	21 865	63	12 944	37	34 809	100
	1 000 salariés et plus	42 300	63	25 187	37	67 487	100
	ENSEMBLE	306 393	48	335 684	52	642 077	100

Source : EAE/BTP, Ministère de l'Équipement, des Transports et du Tourisme. DAEI-SDISC.

ÉTAT DE L'OUVRAGE

4.3 - MONTANT DES TRAVAUX SELON LA NATURE DE L'OUVRAGE ET SON ÉTAT

Unité : million de francs et %

NATURE DE L'OUVRAGE	ÉTAT DE L'OUVRAGE		AMÉLIORATION ENTRETIEN		TOTAL	
	NEUF	%		%		%
BÂTIMENT						
Maisons individuelles	59 158	38	97 182	62	156 340	100
Autres logements	48 053	43	63 776	57	111 829	100
Ateliers, usines	47 133	56	37 008	44	84 141	100
Bureaux, halls	30 514	51	29 178	49	59 692	100
Autres bâtiments	51 594	52	48 263	48	99 857	100
OUVRAGES DE TRAVAUX PUBLICS						
Voies de communication	38 912	48	42 659	52	81 571	100
Lignes et canalisations	24 193	67	11 860	33	36 053	100
Autres ouvrages de travaux publics	6 835	54	5 758	46	12 594	100
BÂTIMENT TRAVAUX PUBLICS	306 393	48	335 684	52	642 077	100

Source : EAE/BTP, Ministère de l'Équipement, des Transports et du Tourisme. DAEI-SDISC.

5. SOUS-TRAITANCE CONFIEE

5.1 - MONTANT DES TRAVAUX SOUS-TRAITÉS SELON L'ACTIVITÉ PRINCIPALE DE L'ENTREPRISE ET LA NATURE DE L'OUVRAGE

Unité : million de francs

ACTIVITÉ PRINCIPALE DE L'ENTREPRISE	NATURE DE L'OUVRAGE	BÂTIMENT					TRAVAUX PUBLICS			TOTAL
		Maisons individuelles	Autres logements	Ateliers Usines (*)	Bureaux	Autres	Voies de communication	Lignes et canalisations	Autres ouvrages	
5510	Travaux d'aménagement des terres et des eaux ; voirie ; parcs et jardins	451	432	386	209	485	2 175	1 130	610	5 879
5511	Construction de lignes de transport d'électricité	21	12	162	17	81	301	1 247	-	1 841
5512	Travaux d'infrastructure générale	48	212	578	199	828	4 039	490	197	6 592
5513	Construction de chaussées	83	22	276	14	115	3 154	56	61	3 783
5520	Forages, sondages, fondations spéciales	14	90	101	46	241	110	69	11	681
5530	Construction d'ossatures autres que métalliques	75	1 353	762	2 249	2 114	935	453	25	7 965
5531	Installation industrielle ; montage-levage	9	7	697	32	87	15	54	1	902
5540	Installation électrique	149	385	1 487	790	508	191	1 029	19	4 559
5550	Construction industrialisée	5 697	1 164	448	1 020	916	93	17	32	9 385
5560	Maçonnerie ; travaux courants de béton armé	5 662	9 404	4 789	6 047	10 868	1 088	444	130	38 432
5570	Génie climatique	593	1 175	884	926	1 120	1	114	6	4 819
5571	Menuiserie ; serrurerie	724	1 621	912	1 051	1 271	33	-	10	5 621
5572	Couverture, plomberie et installations sanitaires	415	1 161	873	265	771	3	40	8	3 535
5573	Aménagements, finitions	1 230	3 434	576	1 593	1 663	13	3	42	8 554
	BÂTIMENT TRAVAUX PUBLICS	15 172	20 471	12 930	14 458	21 068	12 150	5 147	1 153	102 547

(*) Ateliers, usines = centrales nucléaires + installations industrielles de grande et petite dimensions.

5.2 - MONTANT DES TRAVAUX SOUS-TRAITÉS SELON L'ACTIVITÉ PRINCIPALE DE L'ENTREPRISE ET LE DEGRÉ DE SOUS-TRAITANCE CONFIEE (*)

Unité : million de francs

ACTIVITÉ PRINCIPALE DE L'ENTREPRISE	DEGRÉ DE SOUS-TRAITANCE CONFIEE	moins	5	10	15	25	plus	TOTAL
		de 5 %	à 10 %	à 15 %	à 25 %	à 50 %	de 50 %	
5510	Travaux d'aménagement des terres et des eaux ; voirie ; parcs et jardins	288	1 006	1 138	1 317	1 408	722	5 879
5511	Construction de lignes de transport d'électricité	45	552	882	105	246	12	1 841
5512	Travaux d'infrastructure générale	159	554	1 594	1 007	3 248	30	6 592
5513	Construction de chaussées	62	1 056	963	873	815	14	3 783
5520	Forages, sondages, fondations spéciales	7	100	247	52	105	170	681
5530	Construction d'ossatures autres que métalliques	5	15	88	233	6 049	1 575	7 965
5531	Installation industrielle ; montage-levage	11	46	12	149	587	96	902
5540	Installation électrique	279	990	1 540	1 167	526	56	4 559
5550	Construction industrialisée	16	47	137	248	1 555	7 383	9 385
5560	Maçonnerie ; travaux courants de béton armé	417	1 197	1 833	4 849	18 634	11 502	38 432
5570	Génie climatique	138	393	491	1 118	2 262	417	4 819
5571	Menuiserie ; serrurerie	308	759	854	1 705	1 254	741	5 621
5572	Couverture, plomberie et installations sanitaires	241	377	421	958	1 265	272	3 535
5573	Aménagements, finitions	352	862	1 121	2 050	2 879	1 290	8 554
	BÂTIMENT TRAVAUX PUBLICS	2 327	7 954	11 320	15 832	40 832	24 282	102 547

(*) Degré de sous-traitance confiée = $\frac{\text{montant des travaux confiés en sous-traitance}}{\text{montant des travaux déclarés}}$

Source : EAE/BTP, Ministère de l'Équipement, des Transports et du Tourisme. DAEI-SDISC.

II

CHANTIERS HORS MÉTROPOLE

Il s'agit des travaux facturés directement aux entreprises ayant leur siège social en France, à l'exclusion des travaux des filiales à l'étranger.

1. LES PRINCIPAUX PAYS CLIENTS DES ENTREPRISES FRANÇAISES

PAYS	% DES TRAVAUX EXPORTÉS
Nigeria	8
Benelux	4
Etats-Unis	4
Indonésie	3
Algérie	3
Maroc	3
Guinée	3
Chine populaire	3
Autres pays	37
TOTAL	100

2. MONTANT DES TRAVAUX HORS MÉTROPOLE SELON LA RÉGION DU MONDE ET LA NATURE DE L'OUVRAGE

Unité : million de francs

NATURE DE L'OUVRAGE	BÂTIMENT					TRAVAUX PUBLICS			BTP
	Logements	Hôtels	Ateliers indust. Usines (*)	Bureaux	Autres bâtiments	Voies de communication	Lignes et canalisations	Autres TP	
RÉGION DU MONDE									
D.O.M.	18	19	489	99	401	595	149	15	1 784
T.O.M.	20	22	97	5	129	105	264	1	644
C.E.E.	675	173	641	232	192	705	323	12	2 953
Europe de l'Ouest	80	176	147	52	136	3	81	15	690
Europe de l'Est	1	79	212	39	26	-	-	-	357
Afrique du Nord	1	1	398	51	31	565	877	9	1 933
Afrique noire francophone	3	-	196	51	29	1 656	726	61	2 721
Afrique noire non francophone	-	-	498	1	73	757	1 383	279	2 991
Moyen-Orient	55	-	499	9	419	17	78	79	1 157
Asie centrale	-	71	693	-	169	205	145	49	1 332
Asie du Sud-Est	133	1	675	3	104	232	135	9	1 292
Amérique du Nord, Mexique	1	5	22	-	32	33	766	-	859
Amérique du Sud et centrale	-	-	470	-	164	939	275	19	1 867
Océanie	-	-	20	-	3	-	-	-	22
Etranger sans précision	17	2	106	5	10	24	3	2	169
ENSEMBLE	1 003	548	5 165	545	1 916	5 837	5 207	549	20 771

(*) Ateliers industriels, usines = centrales nucléaires + installations industrielles de grande et petite dimensions.

Source : EAE/BTP, Ministère de l'Équipement, des Transports et du Tourisme. DAEI-SDISC.

3. MONTANT DES TRAVAUX HORS MÉTROPOLE SELON LA NATURE DE L'OUVRAGE ET LA TAILLE DE L'ENTREPRISE

Unité : million de francs et %

NATURE DE L'OUVRAGE	TAILLE DE L'ENTREPRISE		0 à 49 salariés		50 à 499 salariés		500 à 999 salariés		1 000 salariés et plus		TOTAL	
	Hors tranche	%	%	%	%	%	%	%	%	%	%	%
BÂTIMENT												
Logements	179	18	115	11	167	17	15	1	528	53	1 003	100
Hôtels	53	3	272	14	92	5	56	3	1 444	75	1 916	100
Ateliers industriels, usines (*)	4	1	42	8	58	11	300	55	143	26	548	100
Bureaux, halls	105	2	113	2	371	7	333	6	4 243	82	5 165	100
Autres bâtiments	-	-	97	18	221	41	99	18	128	23	545	100
Total	340	4	639	7	908	10	804	9	6 485	71	9 177	100
TRAVAUX PUBLICS												
Voies de communication	624	11	52	1	1 539	26	263	5	3 360	58	5 837	100
Lignes et canalisations	6	-	10	-	1 246	24	2 230	43	1 715	33	5 207	100
Autres TP	270	49	20	4	44	8	212	39	3	1	549	100
Total	900	8	81	1	2 829	24	2 705	23	5 078	44	11 593	100
BÂTIMENT TRAVAUX PUBLICS	1 240	6	721	3	3 737	18	3 509	17	11 564	56	20 771	100

4. MONTANT DES TRAVAUX HORS MÉTROPOLE SELON LA NATURE DU TRAVAIL ET LA TAILLE DE L'ENTREPRISE

Unité : million de francs et %

NATURE DU TRAVAIL	TAILLE DE L'ENTREPRISE		0 à 49 salariés		50 à 499 salariés		500 à 999 salariés		1 000 salariés et plus		TOTAL	
	Hors tranche	%	%	%	%	%	%	%	%	%	%	%
5510 Travaux d'aménagement des terres et des eaux ; voirie, parcs et jardins	-	-	11	1	62	7	521	55	346	37	940	100
5511 Construction de lignes de transport d'électricité	-	-	1	1	13	14	18	19	63	67	95	100
5512 Travaux d'infrastructure générale	123	1	28	-	1 576	19	1 734	21	4 959	59	8 420	100
5513 Construction de chaussées	422	24	-	-	449	25	63	4	860	48	1 794	100
5520 Forages, sondages, fondations spéciales	-	-	22	2	562	50	401	36	140	12	1 125	100
5530 Constructions d'ossatures autres que métalliques	53	4	36	3	187	14	56	4	1 021	75	1 353	100
5531 Installation industrielle ; montage-levage	-	-	41	32	89	68	-	-	-	-	130	100
5540 Installation électrique	100	2	85	2	238	6	59	1	3 792	89	4 274	100
5550 Construction industrialisée	-	-	46	69	21	31	-	-	-	-	68	100
5560 Maçonnerie : travaux courants de béton armé	542	33	38	2	210	13	450	28	382	24	1 621	100
5570 Génie climatique	-	-	52	53	36	37	10	10	1	1	100	100
5571 Menuiserie, serrurerie	-	-	166	42	225	57	-	-	1	-	392	100
5572 Couverture, plomberie et installations sanitaires	-	-	124	88	13	9	4	3	-	-	142	100
5573 Aménagements, finitions	-	-	68	21	56	18	194	61	-	-	319	100
BÂTIMENT TRAVAUX PUBLICS	1 240	6	721	3	3 737	18	3 509	17	11 564	56	20 771	100

(*) Ateliers industriels, usines = centrales nucléaires + installations industrielles de grande et petite dimensions.

Source : EAE/BTP, Ministère de l'Équipement, des Transports et du Tourisme. DAEI-SDISC.



III

RÉSULTATS RÉGIONAUX

RÉTROSPECTIVE

PRODUCTION HORS TAXE (EN MÉTROPOLE) SELON LA RÉGION DE SIÈGE
 ENTREPRISES DE PLUS DE 10 SALARIÉS

Unité (*): million de francs constants 1983

RÉGION DE SIÈGE	1983	1984	1985	1986	1987	1988	1989	1990	1991	1992
Ile-de-France	99 300	95 955	96 739	102 373	104 397	117 916	125 204	132 214	132 683	127 619
Champagne-Ardenne	3 100	3 336	3 609	4 540	4 604	4 957	4 895	4 894	5 167	5 088
Picardie	4 200	4 077	4 347	4 775	4 646	5 569	5 866	6 469	6 192	6 637
Haute-Normandie	6 400	6 038	6 231	6 538	6 473	7 397	7 852	8 406	9 210	9 170
Centre	7 300	7 705	6 510	7 170	8 172	9 356	9 601	10 410	10 037	9 585
Basse-Normandie	4 400	4 549	4 307	4 688	4 665	5 544	5 043	5 414	5 923	5 459
Bourgogne	4 200	3 845	3 993	4 559	4 608	5 298	5 359	5 795	5 457	5 089
Nord-Pas-de-Calais	14 400	13 778	13 791	15 367	14 598	15 641	16 247	18 734	18 162	17 636
Lorraine	9 400	9 723	8 934	9 176	10 072	11 567	10 693	11 990	11 335	11 329
Alsace	7 600	7 790	7 569	8 381	9 119	10 970	11 050	11 646	11 283	11 706
Franche-Comté	2 500	2 424	2 214	2 531	2 738	3 432	2 859	3 525	3 450	3 164
Pays de la Loire	11 200	10 905	10 061	10 770	11 584	13 720	14 450	15 269	15 485	15 010
Bretagne	8 400	7 683	6 791	7 756	8 356	11 636	9 694	9 155	9 746	9 942
Poitou-Charentes	4 000	3 818	3 530	3 692	3 923	4 859	4 715	4 621	5 034	4 875
Aquitaine	8 000	8 091	8 173	10 199	8 967	10 433	10 296	11 234	11 213	10 291
Midi-Pyrénées	7 500	6 950	6 839	8 822	8 219	9 204	9 633	10 048	9 587	9 276
Limousin	2 300	2 371	1 809	1 802	2 103	2 088	2 196	1 911	1 947	1 844
Rhône-Alpes	23 100	21 401	21 971	23 825	25 044	28 588	30 766	31 462	29 365	30 436
Auvergne	3 200	3 045	2 907	3 126	3 397	3 659	3 431	7 510	3 646	3 419
Languedoc-Roussillon	5 500	5 040	5 047	5 018	5 720	6 922	6 359	6 959	6 499	5 967
Provence-Alpes-Côte d'Azur	16 288	14 917	15 379	16 420	17 537	21 301	20 877	22 271	21 788	20 473
Corse	912	994	805	1 068	1 173	1 168	1 247	1 286	1 281	1 028
TOTAL MÉTROPOLE	253 200	244 434	241 554	262 594	270 113	311 224	318 331	341 224	334 488	325 043

(*) Le déflateur est celui utilisé pour l'élaboration des Comptes de la Nation (cf. p. 15).

Source : EAE/BTP, Ministère de l'Équipement, des Transports et du Tourisme. DAEI-SDISC.

PRINCIPAUX AGRÉGATS EN 1992

ENSEMBLE DES ENTREPRISES

RÉGION DU SIÈGE SOCIAL DE L'ENTREPRISE	NOMBRE D'ENTREPRISES		PERSONNES ACTIVES au 30 juin		TRAVAUX DE BTP exécutés directement en métropole		INVESTISSEMENTS BRUTS	
	Unité	%	Unité	%	millions F	%	millions F	%
Ile-de-France	49 098	16	443 570	27	200 779	31	6 835	29
Champagne-Ardenne	5 803	2	29 236	2	10 463	2	408	2
Picardie	7 434	2	39 203	2	14 838	2	502	2
Haute-Normandie	7 155	2	44 826	3	17 290	3	560	2
Centre	14 048	5	63 455	4	22 631	3	856	4
Basse-Normandie	7 536	2	35 770	2	12 754	2	421	2
Bourgogne	9 082	3	37 584	2	13 301	2	535	2
Nord	10 105	3	77 049	5	30 498	6	942	5
Lorraine	8 424	3	53 566	3	20 880	3	753	3
Alsace	6 367	2	49 509	3	19 851	3	827	4
Franche-Comté	5 227	2	22 286	1	8 221	1	331	1
Pays de la Loire	16 949	6	85 568	5	33 284	5	1 110	5
Bretagne	16 200	5	65 292	4	24 279	4	890	4
Poitou-Charentes	10 747	4	41 270	3	13 401	2	549	2
Aquitaine	20 365	7	74 462	5	27 082	4	885	4
Midi-Pyrénées	17 708	6	63 682	4	22 700	3	921	4
Limousin	4 045	1	14 418	1	4 777	1	197	1
Rhône-Alpes	34 819	11	166 001	10	68 297	10	2 693	12
Auvergne	7 888	3	28 912	2	9 180	1	316	1
Languedoc-Roussillon	15 785	5	52 922	3	18 052	3	715	3
Provence-Côte d'Azur	29 847	10	124 843	8	47 014	7	1 768	8
Corse	2 005	1	7 783	-	2 505	-	159	1
TOTAL MÉTROPOLE	306 637	100	1 621 207	100	642 077	100	23 171	100

Source : EAE/BTP, Ministère de l'Équipement, des Transports et du Tourisme. DAEI-SDISC.

1. ANALYSE DES ÉCHANGES INTER-RÉGIONAUX

1.1 - MONTANT DES TRAVAUX SELON LA RÉGION DU SIÈGE DES ENTREPRISES ET LA RÉGION DE CHANTIER

Unité : million de francs

Région du siège social de l'entreprise										
Localisation du chantier	Ile-de-France	Champagne-Ardenne	Picardie	Haute-Normandie	Centre	Basse-Normandie	Bourgogne	Nord	Lorraine	Alsace
Ile-de-France	155 910	327	1 021	670	1 711	220	365	808	1 068	359
Champagne-Ardenne	1 708	9 610	165	9	17	1	28	72	423	200
Picardie	2 461	180	12 722	442	61	49	98	956	348	90
Haute-Normandie	2 909	14	104	15 103	136	197	16	242	74	1
Centre	1 968	36	106	90	19 982	48	64	16	30	5
Basse-Normandie	1 335	15	71	692	88	12 000	23	136	62	18
Bourgogne	1 158	69	30	47	263	1	12 275	52	94	190
Nord	6 726	92	455	25	4	5	2	27 489	173	76
Lorraine	2 169	57	6	1	5	22	15	141	17 284	1 234
Alsace	1 319	6	6	43	7	1	13	67	702	17 195
Franche-Comté	932	20	1	-	7	-	138	5	105	278
Pays de la Loire	2 038	1	22	100	100	82	2	19	25	3
Bretagne	2 263	3	37	12	13	41	1	43	13	16
Poitou-Charentes	1 060	1	2	-	38	-	-	1	1	6
Aquitaine	1 790	3	5	8	13	1	1	90	7	-
Midi-Pyrénées	2 111	3	14	-	9	-	21	80	32	27
Limousin	452	-	-	30	44	6	4	9	-	-
Rhône-Alpes	5 116	17	14	4	11	60	187	107	303	80
Auvergne	1 438	1	4	-	114	3	13	20	4	11
Languedoc-Roussillon	2 241	-	3	1	3	1	2	64	20	29
Provence-Côte d'Azur	3 592	8	48	14	7	16	29	80	110	29
Corse	84	-	2	-	-	-	-	-	-	1
DOM-TOM	1 803	-	1	12	-	-	3	69	12	184
Etranger	16 442	7	10	96	20	19	4	35	218	553
TOTAL métropole et hors métropole	219 024	10 469	14 849	17 398	22 652	12 772	13 308	30 602	21 109	20 588

Source : EAE/BTP, Ministère de l'Équipement, des Transports et du Tourisme. DAEI-SDISC.

ANALYSE DES ÉCHANGES INTER-RÉGIONAUX

1.1 - MONTANT DES TRAVAUX SELON LA RÉGION DU SIÈGE DES ENTREPRISES
ET LA RÉGION DE CHANTIER

Unité : million de francs

Franche-Comté	Pays de la Loire	Bretagne	Poitou-Charentes	Aquitaine	Midi-Pyrénées	Limousin	Rhône-Alpes	Auvergne	Languedoc-Roussillon	Provence-Côte d'Azur	Corse	FRANCE
74	668	372	330	137	440	115	2 094	37	212	1 320	-	168 258
5	25	43	3	1	-	56	26	1	26	130	-	12 550
13	241	386	142	436	286	24	224	82	257	385	54	19 936
2	127	59	22	4	1	-	80	5	-	366	-	19 463
3	400	70	107	20	49	9	93	91	1	58	-	23 247
-	273	100	66	36	60	6	44	2	10	104	-	15 142
52	73	9	7	44	62	-	607	34	284	75	-	15 425
6	169	4	23	1	1	8	85	1	-	98	-	35 443
54	34	1	34	-	1	-	28	-	1	27	-	21 116
115	4	1	7	-	4	3	67	-	-	7	-	19 566
7 742	13	6	-	25	2	1	133	2	6	1	-	9 419
37	29 731	575	336	64	117	2	39	21	22	207	-	33 542
8	607	22 474	76	1	2	4	7	-	-	43	-	25 663
-	488	85	12 081	186	176	39	34	3	1	58	-	14 259
11	62	5	83	24 871	528	78	93	-	2	112	-	27 768
2	23	17	6	637	20 451	44	132	42	260	453	-	24 367
-	88	9	36	276	35	4 327	51	41	22	13	16	5 459
85	157	33	20	33	81	13	62 244	195	319	671	-	69 748
1	2	4	2	174	6	35	634	8 550	14	109	-	11 139
3	18	-	12	49	308	6	290	62	16 431	686	-	20 230
8	81	24	9	86	91	7	1 282	12	175	42 079	-	47 788
1	-	-	-	-	-	-	10	-	9	12	2 436	2 553
7	33	-	9	28	2	-	125	-	-	140	-	2 428
23	55	32	3	16	25	-	299	5	9	474	-	18 343
8 250	33 372	24 311	13 413	27 126	22 726	4 777	68 722	9 185	18 061	47 628	2 505	662 847

Source : EAE/BTP, Ministère de l'Équipement, des Transports et du Tourisme. DAEI-SDISC.

ANALYSE DES ÉCHANGES INTER-RÉGIONAUX

1.2 - ÉCHANGES INTER-RÉGIONAUX : IMPORTATION

Unité : %

Région du siège social de l'entreprise	Ile-de-France	Champagne-Ardenne	Picardie	Haute-Normandie	Centre	Basse-Normandie	Bourgogne	Nord	Lorraine	Alsace
Ile-de-France	92,7	0,2	0,6	0,4	1,0	0,1	0,2	0,5	0,6	0,2
Champagne-Ardenne	13,6	76,6	1,3	0,1	0,1	-	0,2	0,6	3,4	1,6
Picardie	12,3	0,9	63,8	2,2	0,3	0,2	0,5	4,8	1,7	0,4
Haute-Normandie	14,9	0,1	0,5	77,6	0,7	1,0	0,1	1,2	0,4	-
Centre	8,5	0,2	0,5	0,4	86,0	0,2	0,3	0,1	0,1	-
Basse-Normandie	8,8	0,1	0,5	4,6	0,6	79,2	0,2	0,9	0,4	0,1
Bourgogne	7,5	0,4	0,2	0,3	1,7	-	79,6	0,3	0,6	1,2
Nord	19,0	0,3	1,3	0,1	-	-	-	77,6	0,5	0,2
Lorraine	10,3	0,3	-	-	-	0,1	0,1	0,7	81,9	5,8
Alsace	6,7	-	-	0,2	-	-	0,1	0,3	3,6	87,9
Franche-Comté	9,9	0,2	-	-	0,1	-	1,5	0,1	1,1	2,9
Pays de la Loire	6,1	-	0,1	0,3	0,3	0,2	-	0,1	0,1	-
Bretagne	8,8	-	0,1	-	-	0,2	-	0,2	0,1	0,1
Poitou-Charentes	7,4	-	-	-	0,3	-	-	-	-	-
Aquitaine	6,4	-	-	-	-	-	-	0,3	-	-
Midi-Pyrénées	8,7	-	0,1	-	-	-	0,1	0,3	0,1	0,1
Limousin	8,3	-	-	0,6	0,8	0,1	0,1	0,2	-	-
Rhône-Alpes	7,3	-	-	-	-	0,1	0,3	0,2	0,4	0,1
Auvergne	12,9	-	-	-	1,0	-	0,1	0,2	-	0,1
Languedoc-Roussillon	11,1	-	-	-	-	-	-	0,3	0,1	0,1
Provence-Côte d'Azur	7,5	-	0,1	-	-	-	0,1	0,2	0,2	0,1
Corse	3,3	-	0,1	-	-	-	-	-	-	-
DOM-TOM	74,3	-	-	0,5	-	-	0,1	2,9	0,5	7,6
Etranger	89,6	-	0,1	0,5	0,1	0,1	-	0,2	1,2	3,0
TOTAL métropole et hors métropole	33,0	1,6	2,2	2,6	3,4	1,9	2,0	4,6	3,2	3,1

Ce tableau permet de répondre à la question : où est le siège social des entreprises travaillant dans telle région ? il se lit en ligne. Exemple : la deuxième ligne s'interprète ainsi : 76,6 % des travaux réalisés en Champagne-Ardenne le sont par des entreprises ayant leur siège dans la région, 13,6 % sont réalisés par des entreprises dont le siège est installé en Ile-de-France, etc.

Source : EAE/BTP, Ministère de l'Équipement, des Transports et du Tourisme. DAEI-SDISC.

ANALYSE DES ÉCHANGES INTER-RÉGIONAUX

1.2 - ÉCHANGES INTER-RÉGIONAUX : IMPORTATION

Unité : %

Franche-Comté	Pays de la Loire	Bretagne	Poitou-Charentes	Aquitaine	Midi-Pyrénées	Limousin	Rhône-Alpes	Auvergne	Languedoc-Roussillon	Provence-Côte d'Azur	Corse	FRANCE
-	0,4	0,2	0,2	0,1	0,3	0,1	1,2	-	0,1	0,8	-	100,0
-	0,2	0,3	-	-	-	0,4	0,2	-	0,2	1,0	-	100,0
0,1	1,2	1,9	0,7	2,2	1,4	0,1	1,1	0,4	1,3	1,9	0,3	100,0
-	0,7	0,3	0,1	-	-	-	0,4	-	-	1,9	-	100,0
-	1,7	0,3	0,5	0,1	0,2	-	0,4	0,4	-	0,3	-	100,0
-	1,8	0,7	0,4	0,2	0,4	-	0,3	-	0,1	0,7	-	100,0
0,3	0,5	0,1	-	0,3	0,4	-	3,9	0,2	1,8	0,5	-	100,0
-	0,5	-	0,1	-	-	-	0,2	-	-	0,3	-	100,0
0,3	0,2	-	0,2	-	-	-	0,1	-	-	0,1	-	100,0
0,6	-	-	-	-	-	-	0,3	-	-	-	-	100,0
82,2	0,1	0,1	-	0,3	-	-	1,4	-	0,1	-	-	100,0
0,1	88,6	1,7	1,0	0,2	0,3	-	0,1	0,1	0,1	0,6	-	100,0
-	2,4	87,6	0,3	-	-	-	-	-	-	0,2	-	100,0
-	3,4	0,6	84,7	1,3	1,2	0,3	0,2	-	-	0,4	-	100,0
-	0,2	-	0,3	89,6	1,9	0,3	0,3	-	-	0,4	-	100,0
-	0,1	0,1	-	2,6	83,9	0,2	0,5	0,2	1,1	1,9	-	100,0
-	1,6	0,2	0,7	5,1	0,6	79,3	0,9	0,8	0,4	0,2	0,3	100,0
0,1	0,2	-	-	-	0,1	-	89,2	0,3	0,5	1,0	-	100,0
-	-	-	-	1,6	0,1	0,3	5,7	76,8	0,1	1,0	-	100,0
-	0,1	-	0,1	0,2	1,5	-	1,4	0,3	81,2	3,4	-	100,0
-	0,2	-	-	0,2	0,2	-	2,7	-	0,4	88,1	-	100,0
-	-	-	-	-	-	-	0,4	-	0,3	0,5	95,4	100,0
0,3	1,4	-	0,4	1,1	0,1	-	5,2	-	-	5,8	-	100,0
0,1	0,3	0,2	-	0,1	0,1	-	1,6	-	0,1	2,6	-	100,0
1,2	5,0	3,7	2,0	4,1	3,4	0,7	10,4	1,4	2,7	7,2	0,4	100,0

Source : EAE/BTP, Ministère de l'Équipement, des Transports et du Tourisme. DAEI-SDISC.

ANALYSE DES ÉCHANGES INTER-RÉGIONAUX

1.3 - ÉCHANGES INTER-RÉGIONAUX : EXPORTATION

Unité : %

Région du siège social de l'entreprise	Ile-de-France	Champagne-Ardenne	Picardie	Haute-Normandie	Centre	Basse-Normandie	Bourgogne	Nord	Lorraine	Alsace
Ile-de-France	71,2	3,1	6,9	3,8	7,6	1,7	2,7	2,6	5,1	1,7
Champagne-Ardenne	0,8	91,8	1,1	-	0,1	-	0,2	0,2	2,0	1,0
Picardie	1,1	1,7	85,7	2,5	0,3	0,4	0,7	3,1	1,7	0,4
Haute-Normandie	1,3	0,1	0,7	86,8	0,6	1,5	0,1	0,8	0,4	-
Centre	0,9	0,3	0,7	0,5	88,2	0,4	0,5	0,1	0,1	-
Basse-Normandie	0,6	0,1	0,5	4,0	0,4	94,0	0,2	0,4	0,3	0,1
Bourgogne	0,5	0,7	0,2	0,3	1,2	-	92,2	0,2	0,4	0,9
Nord	3,1	0,9	3,1	0,1	-	-	-	89,8	0,8	0,4
Lorraine	1,0	0,5	-	-	-	0,2	0,1	0,5	81,9	6,0
Alsace	0,6	0,1	-	0,2	-	-	0,1	0,2	3,3	83,5
Franche-Comté	0,4	0,2	-	-	-	-	1,0	-	0,5	1,3
Pays de la Loire	0,9	-	0,2	0,6	0,4	0,6	-	0,1	0,1	-
Bretagne	1,0	-	0,3	0,1	0,1	0,3	-	0,1	0,1	0,1
Poitou-Charentes	0,5	-	-	-	0,2	-	-	-	-	-
Aquitaine	0,8	-	-	-	0,1	-	-	0,3	-	-
Midi-Pyrénées	1,0	-	0,1	-	-	-	0,2	0,3	0,2	0,1
Limousin	0,2	-	-	0,2	0,2	-	-	-	-	-
Rhône-Alpes	2,3	0,2	0,1	-	-	0,5	1,4	0,3	1,4	0,4
Auvergne	0,7	-	-	-	0,5	-	0,1	0,1	-	0,1
Languedoc-Roussillon	1,0	-	-	-	-	-	-	0,2	0,1	0,1
Provence-Côte d'Azur	1,6	0,1	0,3	0,1	-	0,1	0,2	0,3	0,5	0,1
Corse	-	-	-	-	-	-	-	-	-	-
DOM-TOM	0,8	-	-	0,1	-	-	-	0,2	0,1	0,9
Etranger	7,5	0,1	0,1	0,6	0,1	0,1	-	0,1	1,0	2,7
TOTAL métropole et hors métropole	100,0	100,0	100,0	100,0	100,0	100,0	100,0	100,0	100,0	100,0
Montant des travaux par région de siège social de l'entreprise en millions de F	219 024	10 469	14 849	17 398	22 652	12 772	13 308	30 602	21 109	20 588

Ce tableau permet de répondre à la question : où travaillent les entreprises ayant leur siège dans telle région ? il se lit en colonne. Exemple : la première colonne du tableau s'interprète comme suit : les entreprises ayant leur siège en Ile-de-France réalisent 71,2 % de leurs travaux dans cette région, 0,8 % en Champagne-Ardenne, 1,1 % en Picardie, etc.

Source : EAE/BTP, Ministère de l'Équipement, des Transports et du Tourisme. DAEI-SDISC.

ANALYSE DES ÉCHANGES INTER-RÉGIONAUX

1.3 - ÉCHANGES INTER-RÉGIONAUX : EXPORTATION

Unité : %

Franche-Comté	Pays de la Loire	Bretagne	Poitou-Charentes	Aquitaine	Midi-Pyrénées	Limousin	Rhône-Alpes	Auvergne	Languedoc-Roussillon	Provence-Côte d'Azur	Corse	FRANCE
0,9	2,0	1,5	2,5	0,5	1,9	2,4	3,0	0,4	1,2	2,8	-	25,4
0,1	0,1	0,2	-	-	-	1,2	-	-	0,1	0,3	-	1,9
0,2	0,7	1,6	1,1	1,6	1,3	0,5	0,3	0,9	1,4	0,8	2,2	3,0
-	0,4	0,2	0,2	-	-	-	0,1	0,1	-	0,8	-	2,9
-	1,2	0,3	0,8	0,1	0,2	0,2	0,1	1,0	-	0,1	-	3,5
-	0,8	0,4	0,5	0,1	0,3	0,1	0,1	-	0,1	0,2	-	2,3
0,6	0,2	-	-	0,2	0,3	-	0,9	0,4	1,6	0,2	-	2,3
0,1	0,5	-	0,2	-	-	0,2	0,1	-	-	0,2	-	5,3
0,7	0,1	-	0,3	-	-	-	-	-	-	0,1	-	3,2
1,4	-	-	0,1	-	-	0,1	0,1	-	-	-	-	3,0
93,8	-	-	-	0,1	-	-	0,2	-	-	-	-	1,4
0,4	89,1	2,4	2,5	0,2	0,5	-	0,1	0,2	0,1	0,4	-	5,1
0,1	1,8	92,4	0,6	-	-	0,1	-	-	-	0,1	-	3,9
-	1,5	0,4	90,1	0,7	0,8	0,8	-	-	-	0,1	-	2,2
0,1	0,2	-	0,6	91,7	2,3	1,6	0,1	-	-	0,2	-	4,2
-	0,1	0,1	-	2,3	90,0	0,9	0,2	0,5	1,4	1,0	-	3,7
-	0,3	-	0,3	1,0	0,2	90,6	0,1	0,4	0,1	-	0,6	0,8
1,0	0,5	0,1	0,2	0,1	0,4	0,3	90,6	2,1	1,8	1,4	-	10,5
-	-	-	-	0,6	-	0,7	0,9	93,1	0,1	0,2	-	1,7
-	0,1	-	0,1	0,2	1,4	0,1	0,4	0,7	91,0	1,4	-	3,1
0,1	0,2	0,1	0,1	0,3	0,4	0,2	1,9	0,1	1,0	88,4	-	7,2
-	-	-	-	-	-	-	-	-	-	-	97,2	0,4
0,1	0,1	-	0,1	0,1	-	-	0,2	-	-	0,3	-	0,4
0,3	0,2	0,1	-	0,1	0,1	-	0,4	0,1	0,1	1,0	-	2,8
100,0	100,0	100,0	100,0	100,0	100,0	100,0	100,0	100,0	100,0	100,0	100,0	100,0
8 250	33 372	24 311	13 413	27 126	22 726	4 777	68 722	9 185	18 061	47 628	2 505	662 847

Source : EAE/BTP, Ministère de l'Équipement, des Transports et du Tourisme. DAEI-SDISC.

ANALYSE DES ÉCHANGES INTER-RÉGIONAUX

1.4 - TRAVAUX RÉALISÉS PAR RÉGION DE SIÈGE

RÉGION DE SIÈGE SOCIAL	EN MÉTROPOLE						HORS MÉTRO- POLE
	Dans leur région		Hors de leur région		Total		Total
	a	$\frac{a}{a+c}$	c	$\frac{c}{a+c}$	a + c		millions F
	millions F	%	millions F	%	millions F	%	millions F
Ile-de-France	155 910	78	44 869	22	200 779	100	18 245
Champagne-Ardenne	9 610	92	853	8	10 463	100	7
Picardie	12 722	86	2 116	14	14 838	100	11
Haute-Normandie	15 103	87	2 187	13	17 290	100	108
Centre	19 982	88	2 649	12	22 631	100	20
Basse-Normandie	12 000	94	754	6	12 754	100	19
Bourgogne	12 275	92	1 026	8	13 301	100	7
Nord	27 489	90	3 009	10	30 498	100	104
Lorraine	17 284	83	3 596	17	20 880	100	230
Alsace	17 195	87	2 656	13	19 851	100	737
Franche-Comté	7 742	94	479	6	8 221	100	30
Pays de la Loire	29 731	89	3 553	11	33 284	100	88
Bretagne	22 474	93	1 805	7	24 279	100	32
Poitou-Charentes	12 081	90	1 320	10	13 401	100	12
Aquitaine	24 871	92	2 211	8	27 082	100	44
Midi-Pyrénées	20 451	90	2 249	10	22 700	100	27
Limousin	4 327	91	450	9	4 777	100	-
Rhône-Alpes	62 244	91	6 053	9	68 297	100	424
Auvergne	8 550	93	630	7	9 180	100	5
Languedoc-Roussillon	16 431	91	1 621	9	18 052	100	9
Provence-Côte d'Azur	42 079	90	4 935	10	47 014	100	614
Corse	2 436	97	69	3	2 505	100	-
TOTAL MÉTROPOLE	552 987	86	89 090	14	642 077	100	20 771

Ce tableau se lit de la manière suivante : les entreprises ayant leur siège dans la région Ile-de-France réalisent 78 % du montant de leurs travaux en métropole dans la région Ile-de-France et 22 % dans les autres régions.

Source : EAE/BTP, Ministère de l'Équipement, des Transports et du Tourisme. DAEI-SDISC.

ANALYSE DES ÉCHANGES INTER-RÉGIONAUX

1.5 - TRAVAUX RÉALISÉS PAR RÉGION DE CHANTIER

RÉGION DE CHANTIER	TRAVAUX RÉALISÉS DANS LA RÉGION					
	Par les entreprises ayant leur siège dans la région		Par les entreprises ayant leur siège hors de la région		Total des travaux dans la région	
	a	$\frac{a}{a+b}$	b	$\frac{b}{a+b}$	a + b	
	millions F	%	millions F	%	millions F	%
Ile-de-France	155 910	93	12 348	7	168 258	100
Champagne-Ardenne	9 610	77	2 940	23	12 550	100
Picardie	12 722	64	7 214	36	19 936	100
Haute-Normandie	15 103	78	4 360	22	19 463	100
Centre	19 982	86	3 265	14	23 247	100
Basse-Normandie	12 000	79	3 142	21	15 142	100
Bourgogne	12 275	80	3 150	20	15 425	100
Nord	27 489	78	7 954	22	35 443	100
Lorraine	17 284	82	3 832	18	21 116	100
Alsace	17 195	88	2 371	12	19 566	100
Franche-Comté	7 742	82	1 677	18	9 419	100
Pays de la Loire	29 731	89	3 811	11	33 542	100
Bretagne	22 474	88	3 189	12	25 663	100
Poitou-Charentes	12 081	85	2 178	15	14 259	100
Aquitaine	24 871	90	2 893	10	27 764	100
Midi-Pyrénées	20 451	84	3 916	16	24 367	100
Limousin	4 327	79	1 132	21	5 459	100
Rhône-Alpes	62 244	89	7 504	11	69 748	100
Auvergne	8 550	77	2 589	23	11 139	100
Languedoc-Roussillon	16 431	81	3 799	19	20 230	100
Provence-Côte d'Azur	42 079	88	5 709	12	47 788	100
Corse	2 436	95	117	5	2 553	100
TOTAL MÉTROPOLE	552 987	86	89 090	14	642 077	100

Ce tableau se lit de la manière suivante : 93 % des travaux réalisés dans la région de chantier Ile-de-France le sont par des entreprises ayant leur siège dans la région, 7 % des travaux réalisés dans la région de chantier Ile-de-France le sont par des entreprises ayant leur siège hors de la région.

Source : EAE/BTP, Ministère de l'Équipement, des Transports et du Tourisme. DAEI-SDISC.

2. MONTANT DES TRAVAUX RÉALISÉS EN MÉTROPOLE SELON LA RÉGION DE CHANTIER ET LA NATURE DU CLIENT

Unité : million de francs et %

LOCALISATION DU CHANTIER	Sociétés publiques non financières	Sociétés privées non financières	Institutions financières et entreprises d'assurances	Sociétés d'HLM	Administrations locales	Administrations centrales et autres	Ménages	TOTAL
Ile-de-France	13 712 8	72 012 43	2 902 2	5 695 3	22 174 13	13 414 8	38 349 23	168 258 100
Champagne-Ardenne	544 4	4 074 32	57 -	724 6	2 272 18	1 290 10	3 590 29	12 550 100
Picardie	1 208 6	5 240 26	212 1	876 4	2 590 13	1 561 8	8 248 41	19 936 100
Haute-Normandie	1 334 7	7 148 37	149 1	839 4	2 829 15	1 875 10	5 289 27	19 463 100
Centre	1 002 4	6 755 29	231 1	1 129 5	2 850 12	1 820 8	9 459 41	23 247 100
Basse-Normandie	1 049 7	4 098 27	175 1	954 6	2 324 15	1 078 7	5 463 36	15 142 100
Bourgogne	917 6	4 868 32	88 1	605 4	2 536 16	1 155 7	5 256 34	15 425 100
Nord	2 814 8	15 082 43	261 1	1 504 4	5 692 16	2 988 8	7 102 20	35 443 100
Lorraine	1 027 5	7 107 34	160 1	1 146 5	3 834 18	1 955 9	5 887 28	21 116 100
Alsace	538 3	7 327 37	414 2	657 3	3 185 16	1 468 8	5 978 31	19 566 100
Franche-Comté	478 5	2 946 31	82 1	270 3	1 411 15	852 9	3 381 36	9 419 100
Pays de la Loire	1 294 4	9 750 29	298 1	1 469 4	5 394 16	2 522 8	12 814 38	33 542 100
Bretagne	833 3	6 477 25	157 1	1 147 4	3 837 15	2 595 10	10 617 41	25 663 100
Poitou-Charentes	851 6	3 077 22	289 2	531 4	2 125 15	878 6	6 508 46	14 259 100
Aquitaine	1 331 5	7 580 27	388 1	1 045 4	4 229 15	1 990 7	11 200 40	27 764 100
Midi-Pyrénées	1 810 7	6 787 28	365 1	474 2	3 791 16	1 730 7	9 409 39	24 367 100
Limousin	378 7	1 316 24	42 1	195 4	820 15	478 9	2 232 41	5 459 100
Rhône-Alpes	4 141 6	25 395 36	742 1	2 735 4	10 663 15	5 355 8	20 718 30	69 748 100
Auvergne	1 044 9	2 552 23	117 1	519 5	2 024 18	1 092 10	3 790 34	11 139 100
Languedoc-Roussillon	1 243 6	5 529 27	162 1	513 2	2 910 14	1 435 7	8 438 42	20 230 100
Provence-Côte d'Azur	2 268 5	16 427 34	479 1	1 285 3	7 891 17	3 533 7	15 904 33	47 788 100
Corse	113 4	768 30	36 1	70 3	443 17	300 12	824 32	2 553 100
TOTAL MÉTROPOLE	39 928 6	222 314 35	7 807 1	24 382 4	95 824 15	51 364 8	200 459 31	642 077 100

Source : EAE/BTP, Ministère de l'Équipement, des Transports et du Tourisme. DAEI-SDISC.

3. MONTANT DES TRAVAUX RÉALISÉS EN MÉTROPOLE SELON LA RÉGION DE CHANTIER ET LA NATURE DE L'OUVRAGE

Unité : million de francs et %

LOCALISATION DU CHANTIER	Maisons individuelles	Autres logements	Ateliers Usines	Bureaux	Autres bâtimts	Voies de communication	Lignes et canalisations	Autres ouvrages de T.P.	TOTAL
Ile-de-France	26 232	37 052	21 855	24 396	28 853	17 748	9 378	2 743	168 258
	16	22	13	14	17	11	6	2	100
Champagne-Ardenne	3 067	1 829	1 805	745	2 002	2 340	486	277	12 550
	24	15	14	6	16	19	4	2	100
Picardie	6 997	3 093	2 457	1 669	2 792	1 959	701	269	19 936
	35	16	12	8	14	10	4	1	100
Haute-Normandie	4 298	2 774	3 671	1 564	2 789	2 401	1 559	406	19 463
	22	14	19	8	14	12	8	2	100
Centre	7 841	3 376	3 207	1 879	3 467	1 906	1 178	393	23 247
	34	15	14	8	15	8	5	2	100
Basse-Normandie	4 527	2 376	2 451	1 164	2 303	1 360	703	259	15 142
	30	16	16	8	15	9	5	2	100
Bourgogne	4 201	2 148	2 423	971	2 060	2 248	904	470	15 425
	27	14	16	6	13	15	6	3	100
Nord	6 266	4 888	5 728	2 620	5 002	8 493	1 873	545	35 443
	18	14	16	7	14	24	5	2	100
Lorraine	4 628	3 224	3 575	1 940	3 429	2 687	1 284	347	21 116
	22	15	17	9	16	13	6	2	100
Alsace	4 549	3 159	3 768	1 695	2 967	2 172	1 089	166	19 566
	23	16	19	9	15	11	6	1	100
Franche-Comté	2 527	1 392	1 689	563	1 447	942	717	143	9 419
	27	15	18	6	15	10	8	2	100
Pays de la Loire	10 798	4 898	3 663	2 388	5 259	3 598	2 269	669	33 542
	32	15	11	7	16	11	7	2	100
Bretagne	8 398	4 117	2 656	1 711	4 253	2 738	1 346	443	25 663
	33	16	10	7	17	11	5	2	100
Poitou-Charentes	5 363	1 943	1 494	1 052	2 008	1 511	647	242	14 259
	38	14	10	7	14	11	5	2	100
Aquitaine	8 626	4 658	2 660	2 025	4 124	3 346	1 451	874	27 764
	31	17	10	7	15	12	5	3	100
Midi-Pyrénées	6 904	3 277	3 063	2 223	3 737	3 024	1 618	522	24 367
	28	13	13	9	15	12	7	2	100
Limousin	1 866	755	568	263	778	766	304	159	5 459
	34	14	10	5	14	14	6	3	100
Rhône-Alpes	16 442	13 401	9 364	5 265	9 902	10 042	3 804	1 525	69 748
	24	19	13	8	14	14	5	2	100
Auvergne	2 965	1 645	1 058	660	1 566	2 255	827	164	11 139
	27	15	9	6	14	20	7	1	100
Languedoc-Roussillon	6 631	3 286	1 719	1 186	2 670	2 909	1 338	492	20 230
	33	16	8	6	13	14	7	2	100
Provence-Côte d'Azur	12 489	8 166	5 049	3 517	8 064	6 640	2 447	1 417	47 788
	26	17	11	7	17	14	5	3	100
Corse	726	372	189	194	384	487	131	71	2 553
	28	15	7	8	15	19	5	3	100
TOTAL MÉTROPOLE	156 340	111 829	84 141	59 692	99 857	81 571	36 053	12 594	642 077
	24	17	13	9	16	13	6	2	100

Source : EAE/BTP, Ministère de l'Équipement, des Transports et du Tourisme. DAEI-SDISC.

4. MONTANT DES TRAVAUX SELON LA RÉGION DE CHANTIER ET LA NATURE DU TRAVAIL

Unité : million de francs

LOCALISATION DU CHANTIER	NATURE DU TRAVAIL	Travaux d'aménagement, etc.	Construction de lignes de transport, etc.	Infrastructure générale	Construction de chaussées	Forages, sondages, etc.	Construction d'ossatures, etc.
	Ile-de-France	15 431	5 018	6 992	4 314	2 239	3 855
	Champagne-Ardenne	1 470	232	308	1 119	86	190
	Picardie	1 538	386	487	909	102	257
	Haute-Normandie	1 812	1 008	781	910	172	732
	Centre	1 676	660	631	927	171	135
	Basse-Normandie	1 320	342	456	370	118	231
	Bourgogne	1 737	494	433	959	64	527
	Nord	3 776	950	3 592	1 869	274	2 082
	Lorraine	2 190	605	426	1 088	146	448
	Alsace	1 848	550	512	750	130	175
	Franche-Comté	803	462	150	365	46	198
	Pays de la Loire	3 399	1 087	1 069	1 372	117	371
	Bretagne	2 971	589	400	978	90	273
	Poitou-Charentes	1 176	466	455	312	73	135
	Aquitaine	3 259	567	781	1 222	240	497
	Midi-Pyrénées	2 448	1 192	955	803	259	323
	Limousin	491	275	148	334	83	83
	Rhône-Alpes	8 420	1 921	3 001	3 468	515	1 201
	Auvergne	967	549	587	864	49	91
	Languedoc-Roussillon	2 476	771	1 065	689	156	336
	Provence-Côte d'Azur	5 608	911	2 107	1 983	503	1 002
	Corse	332	47	173	130	12	43
	TOTAL MÉTROPOLE	65 148	19 083	25 509	25 736	5 646	13 186

Source : EAE/BTP, Ministère de l'Équipement, des Transports et du Tourisme. DAEI-SDISC.

4. MONTANT DES TRAVAUX SELON LA RÉGION DE CHANTIER ET LA NATURE DU TRAVAIL

Unité : million de francs

Installation industrielle, etc.	Installation électrique	Construction industrialisée	Maçonnerie, etc.	Génie climatique	Menuiserie Serrurerie	Couverture Plomberie, etc.	Aménagements Finitions	TOTAL
2 012	18 903	2 667	38 165	11 774	16 072	15 640	25 174	168 258
113	1 364	207	2 629	798	1 564	1 130	1 340	12 550
41	1 965	281	5 082	1 404	2 464	2 221	2 800	19 936
167	2 245	149	3 673	1 591	2 415	1 912	1 896	19 463
116	2 441	383	5 391	1 831	3 072	2 668	3 143	23 247
36	1 726	347	3 061	955	2 226	1 966	1 987	15 142
114	1 279	52	3 136	782	2 019	1 642	2 189	15 425
447	3 594	280	7 043	2 132	3 186	2 652	3 566	35 443
350	2 500	221	3 807	1 742	2 598	2 221	2 772	21 166
163	2 634	425	3 695	1 049	3 066	1 643	2 926	19 566
52	1 232	88	2 049	540	1 464	758	1 213	9 419
56	3 522	161	7 075	1 627	5 774	3 053	4 860	33 542
161	2 763	268	4 945	1 522	3 778	2 957	3 965	25 663
51	1 405	56	3 673	787	2 215	1 228	2 226	14 259
76	2 772	175	6 506	1 308	4 034	2 311	4 019	27 764
82	2 798	306	6 324	1 171	2 783	1 996	2 926	24 367
3	490	14	1 295	308	651	522	760	5 459
731	7 194	703	13 792	4 149	9 642	4 969	10 041	69 748
79	1 479	18	2 010	633	1 125	1 150	1 538	11 139
21	2 254	10	5 630	1 006	1 981	1 322	2 512	20 230
222	5 894	175	14 681	2 170	3 615	3 570	5 349	47 788
4	158	—	1 041	77	157	195	185	2 553
5 099	70 613	6 985	144 700	39 358	75 901	57 725	87 387	642 077

Source : EAE/BTP, Ministère de l'Équipement, des Transports et du Tourisme. DAEI-SDISC.



ANNEXE



STATISTIQUES OBLIGATOIRES
(loi du 7 juin 1951)

Visa n° 92 A 581 MELT
du Ministre d'État, Ministre de l'Équipement,
du Logement et des Transports
et du Ministre de l'Économie
et des Finances (INSEE)
valable pour l'enquête réalisée en 1993

37^e enquête annuelle d'entreprise
SECTEUR DU BÂTIMENT, DES TRAVAUX PUBLICS, DU GÉNIE CIVIL ET AGRICOLE
(relative au dernier exercice clos avant le 01-01-1993)

ANNÉE
1992

Q.S.A.

Ce questionnaire :

1 s'adresse aux artisans, aux travailleurs indépendants et aux sociétés ;

2 se rapporte à l'ensemble des activités exercées par votre entreprise, même si certaines d'entre elles n'appartiennent pas aux branches du Bâtiment, des Travaux Publics, du Génie Civil et Agricole.

CE QUESTIONNAIRE,
DUMENT REMPLI,
DOIT ÊTRE RETOURNE
AVANT 21 JOURS A

MINISTÈRE DE L'ÉQUIPEMENT,
DU LOGEMENT ET DES TRANSPORTS

D.A.E.I. Bureau S.E.
92055 PARIS - LA DÉFENSE CEDEX 04

NE RIEN INSCRIRE CI-DESSOUS

Cadre réservé au gestionnaire

Enquête statistique obligatoire (loi 51-711 du 7 juin 1951 modifiée sur l'obligation, la coordination et le secret en matière de statistiques) ; les renseignements transmis ne sauraient en aucun cas être utilisés à des fins de contrôle fiscal ou de répression économique ; l'article 22 du décret n° 84-628 du 17 juillet 1984 et les avis du CNIS publiés aux bulletins officiels du ministère de l'Économie, des Finances et du Budget n° 86-2 et 89-3 précisent les conditions dans lesquelles les données peuvent éventuellement être communiquées et diffusées ; les informations fournies sur les activités exercées pourront être prises en compte pour la mise à jour du n° de code APE de l'entreprise dans le Répertoire SIRENE. Tout défaut de réponse ou une réponse sciemment inexacte peut entraîner l'application d'une amende administrative.

La loi n° 78-17 du 6 janvier 1978, relative à l'informatique, aux fichiers et aux libertés, s'applique aux réponses faites à la présente enquête par les entreprises individuelles. Elle leur garantit un droit d'accès et de rectification pour les données les concernant. Ce droit peut être exercé auprès du Service des statistiques (D.A.E.I.).

Nom de la personne chargée du dossier :

Téléphone :

IDENTIFICATION DE L'ENTREPRISE

Cadre réservé à l'informatique

DEP
504

TS
505

502 AEP 503 NAF

506 CJ

507
Code gest.

Nom de la personne qualifiée pour fournir des précisions concernant le questionnaire

M.

Tél. :

Fax :

A le 1993

Signature :

Nom de la personne intéressée par les publications des résultats de cette enquête

M.

Fonction :

CACHET DE L'ENTREPRISE

0,1

CATÉGORIE JURIDIQUE

NUMÉRO SIREN DE L'ENTREPRISE

501

Si l'un des renseignements mentionnés ci-dessus est erroné, veuillez le signaler. Dans tous les cas, reportez-vous au paragraphe I

MODIFICATIONS DE STRUCTURE

0 1

I. MODIFICATIONS DE STRUCTURE

ayant affecté votre entreprise pendant l'exercice clos avant le 01.01.1993

DATE D'EFFET DE LA MODIFICATION JOUR MOIS ANNÉE
550 551 19 552

PAS DE MODIFICATION	<input type="checkbox"/>	0,0 554	Nom de l'entreprise absorbée	SIREN	APE	EFFECTIF
CRÉATION PURE	<input type="checkbox"/>	1,0				
CRÉATION PAR ABSORPTION	<input type="checkbox"/>	1,1				
TRANSFORMATION D'UNE ENTREPRISE INDIVIDUELLE EN SOCIÉTÉ	<input type="checkbox"/>	7,0	Nom et adresse de la société	SIREN		
MISE EN LOCATION-GÉRANCE	<input type="checkbox"/>	4,0	Nom, adresse et téléphone du gérant	SIREN		
MISE EN SOMMEIL	<input type="checkbox"/>	5,0				
MISE EN REDRESSEMENT JUDICIAIRE	<input type="checkbox"/>	6,0	Nom, adresse et téléphone du syndic			
CESSATION PURE (SANS SUCESSEUR)	<input type="checkbox"/>	2,0				
CESSATION PAR ABSORPTION, FUSION...	<input type="checkbox"/>	2,1				
AUTRES MODIFICATIONS : FUSION ABSORPTION, SCISSION... (préciser)	<input type="checkbox"/>	9,9	Noms et adresses des entreprises concernées par ces modifications	SIREN	APE	EFFECTIF
				précisez		

0 2

II. EMPLOI

EFFECTIF NON SALARIÉ au 30.06.1992

Chef d'entreprise NON SALARIÉ et associés au 30.06.92 600 + Aides Familiaux au 30.06.92 601 = 602 = TOTAL EFFECTIF NON SALARIÉ au 30.06.92

EFFECTIF SALARIÉ y compris dirigeants de société et gérants salariés

EFFECTIF SALARIÉ ①



RÉPARTITION AU 30.06.1992



APPRENTIS

OUVRIERS

ETAM ET CADRES

Répartition au 31/12/92

614 Salarié à temps plein (plus de 20 h par semaine) ②
 615 Salarié à temps partiel (moins de 20 h par semaine) ②
 616 Apprentis sous contrat
 617 SIVP ③, contrats d'adaptation, de qualification et d'orientation

① Effectif salarié inscrit dans les établissements de métropole et DOM, à l'exclusion du personnel intérimaire et du personnel prêté par d'autres entreprises.

② Sauf apprentis, SIVP et contrats d'adaptation, de qualification et d'orientation

③ Stages d'initiation à la vie professionnelle.

Ces rémunérations correspondent au montant brut déclaré aux Contributions Directes : imprimés DADS 1 col. 20.

RÉMUNÉRATIONS de l'effectif salarié total versées en 1992

611 F

RAPPEL DES RÉMUNÉRATIONS VERSÉES EN 1991

613 F

NOMBRE D'HEURES TRAVILLÉES par le personnel ouvrier et apprenti inscrit dans l'entreprise en 1992

612 heures

Cette dernière information concerne exclusivement l'effectif OUVRIER et APPRENTI salarié de votre entreprise.

o Y compris les heures supplémentaires, les heures ouvrées pour le compte d'autres entreprises.

o Non compris les heures indemnisées au titre de chômage-intempéries et les heures correspondant aux jours fériés et payés

0,3 III. ACTIVITES DE L'ENTREPRISE concernant le dernier exercice clos avant le 01.01.1993

JOUR MOIS ANNEE EN MOIS
 DATE DE CLOTURE 700 701 702 19 9 2 DUREE 703

MONTANTS HORS TAXES ARRONDIS AU FRANC
 EXERCICE CLOS AVANT LE 01.01.1993 RAPPEL DE L'EXERCICE PRECEDENT

1. CHIFFRE D'AFFAIRES TOTAL

Ce montant correspond au total des travaux, ventes et prestations diverses.

CHIFFRE D'AFFAIRES NET HORS TAXES

708	F	709	F
-----	---	-----	---

2. MONTANTS DES ACTIVITES DE BATIMENT ET DE TRAVAUX PUBLICS

Déclarer les travaux de BTP exécutés au cours de l'exercice, en métropole ou à l'étranger, qu'ils aient été payés ou non.
 Pour ceux qui n'ont pas été payés, déclarer le montant de la facture que vous avez envoyée ou que vous allez envoyer.

TRAVAUX EXECUTES PAR L'ENTREPRISE elle-même

704	F
-----	---

TRAVAUX CONFIES A DES SOUS-TRAITANTS

705	F
-----	---

TOTAL HORS TAXES des travaux de BTP

706	F	707	F
-----	---	-----	---

3. MONTANTS DES ACTIVITES HORS BATIMENT ET TRAVAUX PUBLICS

Dans ces rubriques, inscrire les activités ne COMPORTANT PAS DE POSE telles que transport, location, revente en l'état, vente de produits extraits par l'entreprise, etc.

Préciser la nature ▷

NATURE DE L'ACTIVITE

710	F	711	F		
712	F	713	F		
714	F	715	F		
716	F	717	F		
718	F	719	F		
TOTAL HORS TAXES des activités HORS BTP		720	F	721	F

0,4 IV. VENTILATION DES DEPENSES

Cette rubrique comprend notamment : fournitures d'entretien, location immobilière, primes d'assurances, transports, publicité, frais postaux, etc.

MARCHANDISES achetées uniquement pour être REVENDES EN L'ETAT sans transformation ni pose	722	F
ACHATS DE MATIERES PREMIERES, DE FOURNITURES CONSOMMABLES ET D'EMBALLAGES COMMERCIAUX, plus ELECTRICITE, EAU, GAZ	723	F
LOYER payé pour du matériel technique et du matériel de transport pris en location ou en crédit-bail	724	F
COUT DU PERSONNEL DETACHE OU PRETE A L'ENTREPRISE (non compris le coût du personnel intérimaire)	725	F
ACHATS ET CHARGES EXTERNES AUTRES que ceux demandés précédemment Y COMPRIS le coût du personnel intérimaire Y COMPRIS les travaux HORS BTP confiés à des sous-traitants	726	F
TOTAL	727	F

- ▷ compte 607 – 6097
- ▷ comptes 601 + 602 + 6061 – 6091 – 6092
- ▷ comptes 6122 + 6135
- ▷ compte 6214
- ▷ comptes 606 (sauf 6061) + 604 et 605 + autres comptes 61 (sauf 6122 et 6135) et autres comptes 62 (sauf 6214). Les numéros de comptes cités en référence sont ceux du Plan comptable général 1982.

MONTANT DES VARIATIONS DE STOCKS DE MARCHANDISES ET DE MATIERES PREMIERES

728	F	▷ compte 603
-----	---	--------------

LE CHEF D'ENTREPRISE (il s'agit du chef de l'entreprise désignée ci-dessus).

- Année de naissance

19 621

- Depuis quelle année êtes-vous le chef de cette entreprise ?

19 622

Juste avant d'être le chef de l'entreprise que vous dirigez actuellement, étiez-vous (une seule réponse est possible parmi les huit proposées) (1)

- apprenti
- employé ou collaborateur non salarié dans une entreprise familiale
- salarié dans une entreprise artisanale (0 à 10 salariés compris)
- salarié en dehors du secteur artisanal (11 salariés et plus)
- chef d'une autre entreprise ou exploitant agricole
- chômeur
- élève, étudiant
- sans profession

<input type="checkbox"/>	1
<input type="checkbox"/>	2
<input type="checkbox"/>	3
<input type="checkbox"/>	4
<input type="checkbox"/>	5
<input type="checkbox"/>	6
<input type="checkbox"/>	7
<input type="checkbox"/>	8

623

(1) Cocher la case correspondante

V. INVESTISSEMENTS de l'exercice

- INVESTISSEMENTS

ARRONDIR AU FRANC

- Machines, outillage, mobilier 760 F
- Matériel de transport (véhicules automobiles et camions...) à usage professionnel 761 F
- Constructions, génie civil, installations et agencements 762 F
- Terrains et bâtiments existants 763 F

TOTAL DES INVESTISSEMENTS 732 F

- FINANCEMENT DES INVESTISSEMENTS

- Ressources propres 766 F
- Prêt bancaire 767 F
- Autres 768 F

TOTAL DU FINANCEMENT 771 F

Ces montants doivent être égaux

RAPPEL DU TOTAL DES INVESTISSEMENTS DE L'EXERCICE PRÉCÉDENT

733 F

CESSIONS (terrains, bâtiments ou matériel).

PRIX DE CESSION DES SORTIES D'ACTIFS 734 F

Réservé au chiffrage :
 N° de feuille
 Nombre de lignes .

INSTRUCTIONS POUR REMPLIR CE CADRE

L'information recueillie dans ce cadre permet notamment de mesurer, pour l'ensemble du secteur : la localisation de l'activité, l'importance des travaux d'amélioration et d'entretien, la répartition des travaux par branche d'activité, par ouvrage, le poids des secteurs économiques dans la clientèle des entreprises.

Inscrire un chantier par ligne.

Dans les deux cas particuliers précis, vous pouvez regrouper certains chantiers :

- votre entreprise réalise quelques chantiers importants et de nombreux petits chantiers :
détailler tous les chantiers importants, regrouper les petits chantiers semblables sur quelques lignes;
- votre entreprise réalise uniquement de nombreux petits chantiers :
regrouper les petits chantiers semblables en autant de lignes qu'il est nécessaire (de même département, client, ouvrage et travail).

Important. - Préciser dans la case correspondante : « Ouvrage n'ayant jamais servi » (travaux neufs) ou « Ouvrage ayant déjà servi » (travaux d'amélioration ou d'entretien).

Numéro du département où a été effectué le chantier	NATURE DU MAÎTRE D'OUVRAGE OU DU CLIENT	NATURE DE L'OUVRAGE	Ouvrage n'ayant jamais servi	Ouvrage ayant déjà servi	NATURE DU TRAVAIL	MONTANTS HORS TAXES ARRONDIS AU FRANC	
	MAÎTRE D'OUVRAGE	OUVRAGE	Neuf	Amélioration - Entretien	TRAVAUX	Y COMPRIS LES TRAVAUX CONFIES À DES SOUS-TRAITANTS	DONT TRAVAUX CONFIES À DES SOUS-TRAITANTS
2,3	PTT	Bureau de poste	X		Pose de vitres	15 000 F	0 F
0,2	Particulier	Maison individuelle	X		Maçonnerie traditionnelle	275 000 F	40 000 F
6,1	Société de HLM	Appartements	X		Serrurerie	139 000 F	0 F

STATISTIQUES OBLIGATOIRES
(loi du 7 juin 1951)

Visa n° 92 A 582MELT
du Ministre d'État, Ministre de l'Équipement,
du Logement et des Transports
et du Ministre de l'Économie
et des Finances (INSEE)
valable pour l'enquête réalisée en 1993

37^e enquête annuelle d'entreprise
SECTEUR DU BÂTIMENT, DES TRAVAUX PUBLICS, DU GÉNIE CIVIL ET AGRICOLE
(relative au dernier exercice clos avant le 01-01-1993)

ANNÉE
1992

QS

Ce questionnaire :

1 s'adresse aux artisans, aux travailleurs indépendants et aux sociétés ;

2 se rapporte à l'ensemble des activités exercées par votre entreprise, même si certaines d'entre elles n'appartiennent pas aux branches du Bâtiment, des Travaux Publics, du Génie Civil et Agricole.

**CE QUESTIONNAIRE,
DUMENT REMPLI,
DOIT ETRE RETOURNE
AVANT 21 JOURS A**

**MINISTÈRE DE L'ÉQUIPEMENT,
DU LOGEMENT ET DES TRANSPORTS**

D.A.E.I. Bureau S.E.
92055 PARIS - LA DÉFENSE CEDEX 04

NE RIEN INSCRIRE CI-DESSOUS

Cadre réservé au gestionnaire

Enquête statistique obligatoire (loi 51-711 du 7 juin 1951 modifiée sur l'obligation, la coordination et le secret en matière de statistiques) ; les renseignements transmis ne sauraient en aucun cas être utilisés à des fins de contrôle fiscal ou de répression économique ; l'article 22 du décret n° 84-628 du 17 juillet 1984 et les avis du CNIS publiés aux bulletins officiels du ministère de l'Économie, des Finances et du Budget n° 86-2 et 89-3 précisent les conditions dans lesquelles les données peuvent éventuellement être communiquées et diffusées ; les informations fournies sur les activités exercées pourront être prises en compte pour la mise à jour du n° de code APE de l'entreprise dans le Répertoire SIRENE. Tout défaut de réponse ou une réponse sciemment inexacte peut entraîner l'application d'une amende administrative.

La loi n° 78-17 du 6 janvier 1978, relative à l'informatique, aux fichiers et aux libertés, s'applique aux réponses faites à la présente enquête par les entreprises individuelles. Elle leur garantit un droit d'accès et de rectification pour les données les concernant. Ce droit peut être exercé auprès du Service des statistiques (D.A.E.I.).

Nom de la personne chargée du dossier :

Téléphone :

IDENTIFICATION DE L'ENTREPRISE

Cadre réservé à l'informatique

DEP
504

TS
505

502 AEP 503 NAF

506 CJ

507
Code gest.

Nom de la personne qualifiée pour fournir des précisions concernant le questionnaire

M.

Tél. :

Fax :

A

le

1993

Signature :

Nom de la personne intéressée par les publications des résultats de cette enquête

M.

Fonction :

CACHÉT DE L'ENTREPRISE

Si l'un des renseignements mentionnés ci-dessus est erroné, veuillez le signaler.
Dans tous les cas, reportez-vous au paragraphe I :

MODIFICATIONS DE STRUCTURE

CATÉGORIE JURIDIQUE

NUMÉRO SIREN DE L'ENTREPRISE

0, 1

501

0 1 I. MODIFICATIONS DE STRUCTURE ayant affecté votre entreprise pendant l'exercice clos avant le 01.01.1993

DATE D'EFFET DE LA MODIFICATION JOUR MOIS ANNÉE
 _____ _____ _____ 19 _____

PAS DE MODIFICATION [0,0] 554
 CRÉATION PURE [1,0]
 CRÉATION PAR ABSORPTION [1,1]
 TRANSFORMATION D'UNE ENTREPRISE INDIVIDUELLE EN SOCIÉTÉ [7,0]
 MISE EN LOCATION-GÉRANCE [4,0]
 MISE EN SOMMEIL [5,0]
 MISE EN REDRESSEMENT JUDICIAIRE [6,0]
 CESSATION PURE (SANS SUCCESSEUR) [2,0]
 CESSATION PAR ABSORPTION, FUSION... [2,1]
 AUTRES MODIFICATIONS : FUSION ABSORPTION, SCISSION... (préciser) [9,9]

Nom de l'entreprise absorbée SIREN APE EFFECTIF
 _____ _____ _____ _____

Nom et adresse de la société SIREN
 _____ _____

Nom, adresse et téléphone du gérant SIREN
 _____ _____

Nom, adresse et téléphone du syndic

Noms et adresses des entreprises concernées par ces modifications précisez SIREN APE EFFECTIF
 _____ _____ _____ _____
 _____ _____ _____ _____

0 2 II. EMPLOI

EFFECTIF SALARIÉ

Effectif salarié inscrit dans les établissements de métropole et DOM, à l'exclusion du personnel intérimaire et du personnel prêté par d'autres entreprises.

EFFECTIF SALARIÉ 31.12.1991 31.03.1992 30.06.1992 30.09.1992 31.12.1992

RÉPARTITION AU 30.06.1992

603 604 605 606 607

608 + 609 + 610 =

APPRENTIS OUVRIERS ETAM ET CADRES

RÉMUNÉRATIONS de l'effectif salarié total versées en 1992

611 _____ francs

NOMBRE D'HEURES TRAVAILLÉES par le personnel ouvrier et apprenti inscrit dans l'entreprise en 1992

612 _____ heures

Cette dernière information concerne exclusivement l'effectif OUVRIER et APPRENTI salarié de votre entreprise.

Ces rémunérations correspondent au montant brut déclaré aux Contributions directes : imprimé DADS 1, col.20.

o Y compris les heures supplémentaires, les heures ouvrées pour le compte d'autres entreprises.
 o Non compris les heures indemnisées au titre de chômage-intempéries et les heures correspondant aux jours légiés et payés.

0,3 III. ACTIVITES DE L'ENTREPRISE

concernant le dernier exercice clos avant le 01.01.1993

JOUR MOIS ANNEE EN MOIS
 DATE DE CLOTURE 700 701 702 19 9 2 DUREE 703

MONTANTS HORS TAXES ARRONDIS AU FRANC
 EXERCICE CLOS AVANT LE 01.01.1993 RAPPEL DE L'EXERCICE PRECEDENT

1. CHIFFRE D'AFFAIRES TOTAL

Ce montant correspond au total des travaux, ventes et prestations diverses.

CHIFFRE D'AFFAIRES NET HORS TAXES 708 F F

2. MONTANTS DES ACTIVITES DE BATIMENT ET DE TRAVAUX PUBLICS

Déclarer les travaux de BTP exécutés au cours de l'exercice, en métropole ou à l'étranger, qu'ils aient été payés ou non.
 Pour ceux qui n'ont pas été payés, déclarer le montant de la facture que vous avez envoyée ou que vous allez envoyer.

TRAVAUX EXECUTES PAR L'ENTREPRISE elle-même	704	F	
TRAVAUX CONFIES A DES SOUS-TRAITANTS	705	F	
TOTAL HORS TAXES des travaux de BTP	706	F	F

3. MONTANTS DES ACTIVITES HORS BATIMENT ET TRAVAUX PUBLICS

Dans ces rubriques, inscrire les activités ne COMPORTANT PAS DE POSE telles que transport, location, revente en l'état, vente de produits extraits par l'entreprise, etc.
 Préciser la nature ▷

NATURE DE L'ACTIVITE	710	711	F
	712	713	F
	714	715	F
	716	717	F
	718	719	F
TOTAL HORS TAXES des activités HORS BTP	720		F

153

0,4 IV. VENTILATION DES DEPENSES

Cette rubrique comprend notamment : fournitures d'entretien, location immobilière, primes d'assurances, transports, publicité, frais postaux, etc.

MARCHANDISES achetées uniquement pour être REVENDUES EN L'ETAT sans transformation ni pose	722	F	▷ compte 607 – 6097
ACHATS DE MATIERES PREMIERES, DE FOURNITURES CONSOMMABLES ET D'EMBALLAGES COMMERCIAUX, plus ELECTRICITE, EAU, GAZ	723	F	▷ comptes 601 + 602 + 6061 – 6091 – 6092
LOYER payé pour du matériel technique et du matériel de transport pris en location ou en crédit-bail	724	F	▷ comptes 6122 + 6135
COUT DU PERSONNEL DETACHE OU PRETE A L'ENTREPRISE (non compris le coût du personnel intérimaire)	725	F	▷ compte 6214
ACHATS ET CHARGES EXTERNES AUTRES que ceux demandés précédemment Y COMPRIS le coût du personnel intérimaire Y COMPRIS les travaux HORS BTP confiés à des sous-traitants	726	F	▷ comptes 606 (sauf 6061) + 604 et 605 + autres comptes 61 (sauf 6122 et 6135) et autres comptes 62 (sauf 6214). Les numéros de comptes cités en référence sont ceux du Plan comptable général 1982.
TOTAL	727	F	

V. INVESTISSEMENTS de l'exercice

- INVESTISSEMENTS		ARRONDIR AU FRANC	- FINANCEMENT DES INVESTISSEMENTS	
- Machines, outillage, mobilier	760	F	- Ressources propres	766 F
- Matériel de transport (<i>véhicules automobiles et camions...</i>) à usage professionnel	761	F	- Prêt bancaire	767 F
- Constructions, génie civil, installations et agencements	762	F	- Autres	768 F
- Terrains et bâtiments existants	763	F		
TOTAL DES INVESTISSEMENTS	732	F	TOTAL DU FINANCEMENT	771 F

Ces montants doivent être égaux

RAPPEL DU TOTAL DES INVESTISSEMENTS
DE L'EXERCICE PRÉCÉDENT

733 F

CESSIONS (terrains, bâtiments ou matériel).

PRIX DE CESSION DES SORTIES D'ACTIFS 734 F

Réservé au chiffrage :
 N° de feuille
 Nombre de lignes .

INSTRUCTIONS POUR REMPLIR CE CADRE

L'information recueillie dans ce cadre permet notamment de mesurer, pour l'ensemble du secteur : la localisation de l'activité, l'importance des travaux d'amélioration et d'entretien, la répartition des travaux par branche d'activité, par ouvrage, le poids des secteurs économiques dans la clientèle des entreprises.


Inscrire un chantier par ligne.

Dans les deux cas particuliers précis, vous pouvez regrouper certains chantiers :

- votre entreprise réalise quelques chantiers importants et de nombreux petits chantiers :
détailler tous les chantiers importants, regrouper les petits chantiers semblables sur quelques lignes;
- votre entreprise réalise uniquement de nombreux petits chantiers :
regrouper les petits chantiers semblables en autant de lignes qu'il est nécessaire (de même département, client, ouvrage et travail).

Important. - Préciser dans la case correspondante : « Ouvrage n'ayant jamais servi » (travaux neufs) ou « Ouvrage ayant déjà servi » (travaux d'amélioration ou d'entretien).

Numéro du département ou a été effectué le chantier	NATURE DU MAÎTRE D'OUVRAGE OU DU CLIENT	NATURE DE L'OUVRAGE	Ouvrage n'ayant jamais servi	Ouvrage ayant déjà servi	NATURE DU TRAVAIL	MONTANTS HORS TAXES ARRONDIS AU FRANC	
	MAÎTRE D'OUVRAGE	OUVRAGE	Neuf	Amélioration - Entretien	TRAVAUX	Y COMPRIS LES TRAVAUX CONFIS À DES SOUS-TRAITANTS	DONT TRAVAUX CONFIS À DES SOUS-TRAITANTS
2,3	PTT	Bureau de poste	X		Pose de vitres	15 000 F	0 F
0,2	Particulier	Maison individuelle	X		Maçonnerie traditionnelle	275 000 F	40 000 F
6,1	Société de HLM	Appartements	X		Serrurerie	139 000 F	0 F



STATISTIQUES OBLIGATOIRES
(loi du 7 juin 1951)

Visa n° 92 A 583 MELT
du Ministre d'État, Ministre de l'Équipement,
du Logement et des Transports
et du Ministre de l'Économie
et des Finances (INSEE)
valable pour l'enquête réalisée en 1993

37^e enquête annuelle d'entreprise
SECTEUR DU BÂTIMENT, DES TRAVAUX PUBLICS, DU GÉNIE CIVIL ET AGRICOLE
(relative au dernier exercice clos avant le 01-01-1993)

ANNÉE
1992

QG

Ce questionnaire se rapporte :

- à l'ensemble des activités exercées par votre entreprise, même si certaines d'entre elles n'appartiennent pas aux branches du Bâtiment, des Travaux Publics, du Génie Civil et Agricole.
- à l'entreprise juridiquement définie, plus sa société auxiliaire de matériel, à l'exclusion de toutes les autres filiales.

CE QUESTIONNAIRE
DUMENT REMPLI,
DOIT ÊTRE RETOURNE
AVANT 21 JOURS A

MINISTÈRE DE L'ÉQUIPEMENT,
DU LOGEMENT ET DES TRANSPORTS

D.A.E.I. Bureau S.E.
92055 PARIS - LA DÉFENSE CEDEX 04

NE RIEN INSCRIRE CI-DESSOUS

Cadre réservé au gestionnaire

Enquête statistique obligatoire (loi 51-711 du 7 juin 1951 modifiée sur l'obligation, la coordination et le secret en matière de statistiques) ; les renseignements transmis ne sauraient en aucun cas être utilisés à des fins de contrôle fiscal ou de répression économique ; l'article 22 du décret n° 84-628 du 17 juillet 1984 et les avis du CNIS publiés aux bulletins officiels du ministère de l'Économie, des Finances et du Budget n° 86-2 et 89-3 précisent les conditions dans lesquelles les données peuvent éventuellement être communiquées et diffusées ; les informations fournies sur les activités exercées pourront être prises en compte pour la mise à jour du n° de code APE de l'entreprise dans le Répertoire SIRENE. Tout défaut de réponse ou une réponse sciemment inexacte peut entraîner l'application d'une amende administrative.

La loi n° 78-17 du 6 janvier 1978, relative à l'informatique, aux fichiers et aux libertés, s'applique aux réponses faites à la présente enquête par les entreprises individuelles. Elle leur garantit un droit d'accès et de rectification pour les données les concernant. Ce droit peut être exercé auprès du Service des statistiques (D.A.E.I.).

Nom de la personne chargée du dossier :

Téléphone :

IDENTIFICATION DE L'ENTREPRISE

CATÉGORIE JURIDIQUE

NUMÉRO SIREN DE L'ENTREPRISE

0 1

001

Si l'un des renseignements mentionnés ci-dessus est erroné, veuillez le signaler.

Dans tous les cas, reportez-vous au paragraphe 1 :

ÉVÉNEMENTS AYANT AFFECTÉ LA VIE DE L'ENTREPRISE.

Nom de la personne qualifiée pour fournir des précisions concernant le questionnaire

M.

Tél. :

Fax :

A

le

1993

Signature :

Nom de la personne intéressée par les publications des résultats de cette enquête

M.

Fonction :

CACHET DE L'ENTREPRISE

Cadre réservé à l'informatique

DEP
004

TS
005

002 AEP 003 NAF

006 CJ

007
Code gest.

I. ÉVÉNEMENTS AYANT AFFECTÉ LA VIE DE L'ENTREPRISE

au cours du dernier exercice clos avant le 01.01.1993

A Si l'entreprise a été concernée, au cours du dernier exercice, par l'une des modifications suivantes, veuillez cocher la case correspondante.

JOUR MOIS ANNÉE
 DATE D'EFFET DE LA MODIFICATION 19
050 051 052

PAS DE MODIFICATION 054

CRÉATION PURE

MISE EN LOCATION-GÉRANCE

MISE EN SOMMEIL

MISE EN REDRESSEMENT JUDICIAIRE

CESSATION DÉFINITIVE D'ACTIVITÉ AUTRE QUE MISE EN SOMMEIL, ABSORPTION, FUSION, SCISSION AVEC DISPARITION

Nom, adresse et téléphone du gérant

SIREN DE LA NOUVELLE SOCIÉTÉ

053

Nom, adresse et téléphone du syndic

B Si l'entreprise a participé à des opérations ayant pris effet au cours du dernier exercice (fusion, scission, absorption, apports partiels d'actifs) et ayant entraîné des modifications de structure d'entreprises par transferts d'immobilisations corporelles, veuillez préciser la nature de ces modifications

CRÉATION PAR

absorption 055

fusion

scission

CESSATION PAR

absorption 056

fusion

scission avec disparition

MODIFICATION PAR

absorption d'une autre entreprise 057

scission sans disparition

apport partiel d'actifs à une autre entreprise

apport partiel d'actifs par une autre entreprise

C APPORTS ET CESSIONS

- APPORTS D'IMMOBILISATIONS CORPORELLES REÇUS PAR VOTRE ENTREPRISE

Entreprises Apporteuses

	NOM	APE	SIREN	DATE DE LA DÉCISION			DATE D'EFFET			MONTANT
				JOUR	MOIS	ANNÉE	JOUR	MOIS	ANNÉE	
A 1 <small>060</small>	<input type="text"/>	<input type="text"/>	<input type="text"/>	<input type="text"/>	<input type="text"/>	<input type="text"/>	<input type="text"/>	<input type="text"/>	<input type="text"/>	<input type="text"/>
A 2	<input type="text"/>	<input type="text"/>	<input type="text"/>	<input type="text"/>	<input type="text"/>	<input type="text"/>	<input type="text"/>	<input type="text"/>	<input type="text"/>	<input type="text"/>
A 3	<input type="text"/>	<input type="text"/>	<input type="text"/>	<input type="text"/>	<input type="text"/>	<input type="text"/>	<input type="text"/>	<input type="text"/>	<input type="text"/>	<input type="text"/>

Total des investissements reçus par voie d'apports par votre entreprise
 Total égal au montant A du cadre V.

Total des Apports

070

- CESSIONS PAR VOIE D'APPORTS D'IMMOBILISATIONS CORPORELLES FAITES A D'AUTRES ENTREPRISES

Entreprises Bénéficiaires			DATE DE LA DÉCISION			DATE D'EFFET			MONTANT
NOM	APE	SIREN	JOUR	MOIS	ANNÉE	JOUR	MOIS	ANNÉE	
B 1 060			063	064	065	066	067	068	069
B 2									
B 3									

F

F

F

Les cessions doivent être comptabilisées à leur valeur d'apport et non à leur valeur inscrite au bilan
Total égal au montant B du cadre V.

Total des Cessions _____ F

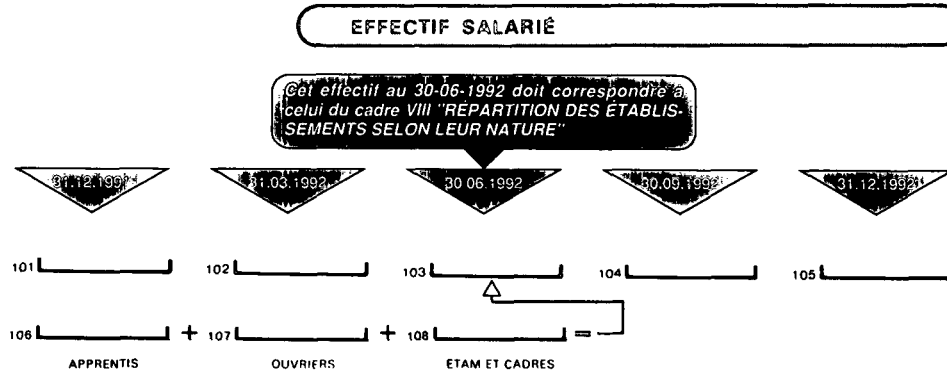
071

0.2 II. EMPLOI

* Effectif salarié inscrit dans les établissements de métropole et DOM, à l'exclusion du personnel intérimaire et du personnel prêté par d'autres entreprises.

* EFFECTIF SALARIÉ INSCRIT DANS LES ÉTABLISSEMENTS DE MÉTROPOLE ET DES DOM

RÉPARTITION AU 30.06.1992



RÉMUNÉRATIONS DE L'EFFECTIF SALARIÉ VERSÉES EN 1992

RÉMUNÉRATIONS DE L'EFFECTIF TOTAL 109 _____ Francs

dont RÉMUNÉRATIONS DES OUVRIERS ET APPRENTIS 110 _____ Francs

NOMBRE D'HEURES TRAVILLÉES par le personnel ouvrier et apprenti inscrit dans l'entreprise en 1992

111 _____ heures

▷ Y compris les heures supplémentaires et les heures ouvrées du personnel ouvrier détaché ou prêté à d'autres entreprises.

▷ Non compris les heures indemnisées au titre du chômage-intempéries et les heures correspondant aux jours fériés et payés.

III. ACTIVITES DE L'ENTREPRISE (métropole et DOM)

0.4 1. COMPTE DE RÉSULTAT (hors taxes) relatif au dernier exercice clos avant le 01.01.1993

JOUR MOIS ANNEE EN MOIS
 EXERCICE ▶ DATE DE CLOTURE 19 9 2 DUREE 171 172 173 174

MONTANT DES TAXES SUR LE CHIFFRE D'AFFAIRES 234 F

0.5

* COMPTES	MONTANTS EN FRANCS HORS TAXES	
ACHATS DE MARCHANDISES	607 - 6097	190 F
variation des stocks (a)	6037	191 F
ACHATS DE MATIERES PREMIERES ET AUTRES APPROVISIONNEMENTS	601 + 602 - 6091 - 6092	192 F
variation des stocks (b)	6031 + 6032	193 F
AUTRES ACHATS ET CHARGES EXTERNES	604 + 605 + 606 - 6094 - 6095 - 6096 - 6098 + 61 + 62	194 F
IMPOTS, TAXES ET VERSEMENTS	63	195 F
SALAIRES ET TRAITEMENTS	641 + 644	196 F
CHARGES SOCIALES	645 + 646 + 647 + 648	197 F
amortissement	6811 + 6812	198 F
provisions	6816	199 F
provisions	6817	200 F
provisions	6815	201 F
AUTRES CHARGES	65 - 655	202 F
TOTAL DES CHARGES D'EXPLOITATION		203 F
QUOTES-PARTS DE RESULTAT	655	204 F
CHARGES FINANCIERES	66 + 686	205 F
CHARGES EXCEPTIONNELLES	67 + 687	206 F
PARTICIPATION DES SALAIRES AUX FRUITS DE L'EXPANSION	691	207 F
IMPOTS SUR LES BENEFICES (c)	695 + 697	208 F
BENEFICE		209 F
TOTAL DES CHARGES		210 F

(a) et (b) Stock initial — stock final: préciser le signe dans la case.
 * les numéros cités en référence sont ceux du plan comptable.

Ce compte a-t-il fait l'objet de consolidation avec d'autres unités ? oui non (cocher la case correspondante).
 Si oui, indiquer ci-dessous la raison sociale et le n° SIREN de la Société Mère qui présente les comptes consolidés.

SOCIETE MERE _____ SIREN _____
 175

Le compte ne concerne que l'Entreprise à l'exclusion de la SAM (Société Auxiliaire de Matériel) et des autres filiales. Il se rapporte aux seuls établissements métropolitains et des départements d'Outre-Mer. Les activités des établissements à l'étranger sont à déclarer au cadre IV.

0.6

* COMPTES	MONTANTS EN FRANCS HORS TAXES	
VENTES DE MARCHANDISES	707 - 7097	211 F
PRODUCTION VENDUE de biens et de services	70 - 707 - 709 + 7097	212 F
Produits nets partiels sur opérations à long terme (c)	73	213 F
PRODUCTION STOCKEE (d)	71	214 F
PRODUCTION IMMOBILISEE	72	215 F
SUBVENTIONS D'EXPLOITATION	74	216 F
REPRISES SUR AMORTISSEMENTS ET PROVISIONS ET TRANSFERTS DE CHARGES	781 + 791	217 F
AUTRES PRODUITS	75 - 755	218 F
TOTAL DES PRODUITS D'EXPLOITATION		219 F
QUOTES-PARTS DE RESULTAT	755	220 F
PRODUITS FINANCIERS	76 + 786 + 796	221 F
PRODUITS EXCEPTIONNELS	77 + 787 + 797	222 F
PERTE		223 F
TOTAL DES PRODUITS		224 F

(c) Préciser le signe dans la case.

(d) Stock final — stock initial: préciser le signe dans la case.

ACTIVITÉS DE L'ENTREPRISE (métropole et DOM) (suite)

0 7 2. VENTILATION DES AUTRES ACHATS ET CHARGES EXTERNES - hors taxes

Rappel du poste « **Autres achats et charges externes** » du Compte de Résultat F

Ventiler ci-dessous ce montant

a) la somme de ces 2 lignes relatives à la sous-traitance doit être égale aux comptes 604 + 605 + 611.

* les numéros cités en référence sont ceux du nouveau plan comptable.

Attention : Les autres achats et charges externes ne contiennent pas le salaire et les charges du personnel titulaire figurant sur le compte de résultat.

- TRAVAUX DE BTP CONFIÉS À DES SOUS-TRAITANTS
- AUTRE SOUS-TRAITANCE (HORS BTP)
- CRÉDIT-BAIL MOBILIER
- LOCATIONS MOBILIÈRES
- COÛT DU PERSONNEL INTÉrimAIRE
- COÛT DU PERSONNEL DÉTACHÉ OU PRÊTÉ À L'ENTREPRISE

(B)	250	F
(B)	251	F
* compte 6122	252	F
* compte 6135	253	F
* compte 6211	254	F
* compte 6214	255	F
	256	F
TOTAL	257	F

ACHATS ET CHARGES EXTERNES AUTRES QUE CEUX PRÉCÉDEMMENT DEMANDÉS

0 8 3. DESCRIPTION DE L'ACTIVITE DE L'ENTREPRISE - hors taxes

ÉVALUATION DE LA PRODUCTION

PRODUCTION STOCKÉE ①		F
Produits nets partiels sur opérations à long terme ①		F
VENTES DE MARCHANDISES		F
PRODUCTION VENDUE		F
PRODUCTION IMMOBILISÉE		F
PRODUCTION DE L'EXERCICE		F

AUTRES ACTIVITÉS

Dans ces rubriques inscrire les activités ne COMPORTANT PAS DE POSE telles que transport, location, revente en l'état, vente de produits extraits par l'entreprise, etc.

Ces montants doivent être égaux

RÉPARTITION DE LA PRODUCTION PAR ACTIVITÉ

TRAVAUX DE BTP (y compris variation des travaux en cours)	260	F
262	261	F
264	263	F
266	265	F
268	267	F
270	269	F
PRODUCTION DE L'EXERCICE	271	F

① préciser le signe dans la case.

4. SOCIETE EN PARTICIPATION (SP)

Si vous avez été gérant d'une (ou plusieurs) SP munie(s) d'une comptabilité autonome qui n'apparaît ni dans vos propres comptes, ni dans ceux des associés, autrement que par quote-part de résultat vous concernant, indiquez le montant de BTP réalisé par la (les) SP.



MONTANT DES TRAVAUX DE BTP réalisés par la (les) SP F

272

SIREN DE LA SP

Si la (les) SP a (ont) reçu une identification, indiquez le (leur) numéro SIREN.

5. EVALUATION DU TOTAL "CHANTIERS"

Reportez ici les montants U et V déclarés ci-dessus.

Le montant doit être égal au total du cadre VII "CHANTIERS"

TRAVAUX DE BTP (U)	+	_____ F
TRAVAUX DES SP (V)	+	_____ F
TOTAL CHANTIERS (W)	=	_____ F
TOTAL CHANTIERS (Rappel de l'exercice précédent)		_____ F
dont travaux confiés à des sous-traitants		_____ F

IV. ACTIVITÉS DE L'ENTREPRISE À L'ÉTRANGER ET DANS LES TOM

Rappeler le SIREN de l'entreprise → _____

Votre entreprise, à l'exclusion de toute filiale, a-t-elle réalisé des travaux hors métropole (étranger et TOM) au cours du dernier exercice clos avant le 01-01-1993?

Cocher la case correspondante

OUI

Renseigner précisément les cadres 1 et 2

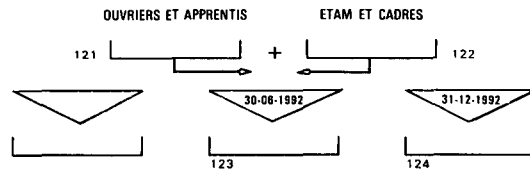
NON

Laisser les cadres 1 et 2 vierges

0,3

1. EMPLOI

Effectif travaillant à l'étranger ou dans les TOM



Cet effectif est-il déjà comptabilisé dans le cadre « Emploi » (feuille 1) ?

OUI ¹²⁵ NON

2. CHANTIERS

Ces travaux sont-ils comptabilisés dans le « Compte de Résultat » fourni au cadre III (feuille 1) ?

OUI

Ventiler les chantiers sur la même feuille que les chantiers en métropole (cadre VII). Préciser le pays dans la rubrique « Nature du client ».

126

NON

Ventiler ci-dessous ces montants (une ligne par chantier)

MONTANT HORS TAXES ARRONDIS AU FRANC

ENSEMBLE DES TRAVAUX HORS MÉTROPOLE

DONT TRAVAUX CONFIS À DES SOUS-TRAITANTS

F

F

1,7

	PAYS	NATURE DU MAÎTRE D'OUVRAGE OU DU CLIENT	NATURE DE L'OUVRAGE	Ouvrage n'ayant jamais servi		NATURE DU TRAVAIL	MONTANTS HORS TAXES ARRONDIS AU FRANC	
				Ouvrage ayant déjà servi			ENSEMBLE DES TRAVAUX HORS MÉTROPOLE	DONT TRAVAUX CONFIS À DES SOUS-TRAITANTS
	811	812	813	814	815	816	818	819
0,1							F	F
0,2							F	F
0,3							F	F
0,4							F	F
0,5							F	F
0,6							F	F
0,7							F	F
0,8							F	F
0,9							F	F
1,0							F	F
						TOTAL	F	F

V. IMMOBILISATIONS, INVESTISSEMENTS ET CESSIONS CORPORELS DE L'ENTREPRISE

du dernier exercice clos avant le 01-01-1993

0 9 1. COMPTE D'IMMOBILISATIONS CORPORELLES

Les montants demandés font partie du tableau des immobilisations figurant dans l'annexe du système de base du Plan Comptable. Ils s'entendent hors taxes déductibles et sans aucune déduction d'amortissement (sont exclues les immobilisations incorporelles et financières).

	VALEUR BRUTE AU DEBUT DE L'EXERCICE a	AUGMENTATIONS		DIMINUTIONS		VALEUR BRUTE A LA CLOTURE DE L'EXERCICE A a + b + c - d - e
		Réévaluations b	Acquisitions, créations ou apports c	Par virement des immobilisations en cours à un autre poste d	Cessions à un tiers ou mises hors service e	
TOTAL DES IMMOBILISATIONS CORPORELLES	301	302	303	304	305	306

Les immobilisations reçues lors d'une modification de structure doivent figurer dans les AUGMENTATIONS (1-c) et être ventilées dans la colonne « INVESTISSEMENTS RECUS PAR VOIE D'APPORTS ». Les cessions faites doivent être inscrites dans les DIMINUTIONS.

1 0 2. REPARTITION PAR NATURE DES INVESTISSEMENTS CORPORELS DE L'EXERCICE
(y compris le solde sur l'exercice des immobilisations en cours)

1 1 3. NATURE DES CESSIONS CORPORELLES

	INVESTISSEMENTS ACQUIS OU CREES HORS APPORTS	INVESTISSEMENTS RECUS PAR VOIE D'APPORTS
TERRAINS	310	321
BATIMENTS EXISTANTS	311	322
CONSTRUCTIONS NEUVES, TRAVAUX DE GENIE CIVIL, AGENCEMENTS SE RAPPORTANT AUX CONSTRUCTIONS NEUVES ET ANCIENNES	312	323
OUTILLAGE, MATERIEL ET INSTALLATIONS SPECIALISEES DE CHANTIERS	313	324
MATERIEL DE TRANSPORT	314	325
AUTRES IMMOBILISATIONS CORPORELLES (sauf matériel de transport)	315	326
TOTAL	316	327
TOTAL DES INVESTISSEMENTS CORPORELS (égal au montant c- d du § 1)	317	328
RAPPEL DU TOTAL DES INVESTISSEMENTS CORPORELS DE L'EXERCICE PRECEDENT	318	329

	VALEUR BRUTE DES IMMOBILISATIONS CORPORELLES sorties de l'actif au cours de l'exercice	PRIX REEL DE CESSION OU VALEUR D'APPORT
CESSIONS CORPORELLES COURANTES	340	344
CESSIONS CORPORELLES PAR VOIE D'APPORTS	341	345
MISES HORS SERVICE	342	
TOTAL (égal au montant e du § 1)	343	

Si les montants A et B sont renseignés, le cadre I « Événements ayant affecté la vie de l'entreprise » doit être rempli.

VI. IMMOBILISATIONS, INVESTISSEMENTS ET CESSIONS CORPORELS DE LA SAM (Société Auxiliaire de Matériel)

1. IDENTIFICATION DE LA SAM

RAISON SOCIALE ▷

ADRESSE ▷

N° Siren de la SAM

350									

1 2 2. COMPTE D'IMMOBILISATIONS CORPORELLES

Les montants demandés s'entendent hors taxes déductibles et sans aucune déduction d'amortissement.

	VALEUR BRUTE AU DEBUT DE L'EXERCICE	AUGMENTATIONS		DIMINUTIONS		VALEUR BRUTE A LA CLOTURE DE L'EXERCICE a + b + c - d - e
		Réévaluations	Acquisitions, créations ou apports	Par virement des immobilisations en cours à un autre poste	Cessions à un tiers ou mises hors service	
TOTAL DES IMMOBILISATIONS CORPORELLES	351 F	352 F	353 F	354 F	355 F	356 F

1 3 3. REPARTITION PAR NATURE DES INVESTISSEMENTS CORPORELS DE L'EXERCICE (y compris le solde de l'exercice des immobilisations en cours).

1 4 4. NATURE DES CESSIONS CORPORELLES

	INVESTISSEMENTS ACQUIS OU CRES HORS APPORTS	INVESTISSEMENTS REÇUS PAR VOIE D'APPORTS
MATERIELS, ENGS ET GROS OUTILLAGE	360 F	366 F
neuf		
occasion	361 F	367 F
MATERIEL DE TRANSPORT	362 F	368 F
neuf		
occasion	363 F	369 F
AUTRES IMMOBILISATIONS CORPORELLES (sauf matériel de transport)	364 F	370 F
TOTAL	365 F	A 371 F

TOTAL DES INVESTISSEMENTS CORPORELS (égal au montant c - d du § 2)

RAPPEL DU TOTAL DES INVESTISSEMENTS CORPORELS DE L'EXERCICE PRECEDENT

	F
	F

	VALEUR BRUTE DES IMMOBILISATIONS CORPORELLES sorties de l'actif au cours de l'exercice	PRIX REEL DE CESSION OU VALEUR D'APPORT
CESSIONS CORPORELLES COURANTES	380 F	384 F
CESSIONS CORPORELLES PAR VOIE D'APPORTS	381 F	B 385 F
MISES HORS SERVICE	382 F	
TOTAL (égal au montant e du § 2)	383 F	

Réservé au chiffrage :

N° de feuille Nombre de lignes .

INSTRUCTIONS POUR REMPLIR CE CADRE

L'information recueillie dans ce cadre permet notamment de mesurer, pour l'ensemble du secteur : la localisation de l'activité, l'importance des travaux d'amélioration et d'entretien, la répartition des travaux par branche d'activité, par ouvrage, le poids des secteurs économiques dans la clientèle des entreprises.

La réponse au cadre « Chantiers » est obligatoire : sans ce cadre, votre réponse n'est pas considérée comme valable. Ventiler le montant W porté au cadre III (feuille 2) : travaux de BTP (y compris variation des travaux en cours), plus le cas échéant les travaux des sociétés en participation.

Inscrire un chantier par ligne.

Toutefois, si le nombre de chantiers est trop important :

- détailler un par un tous les chantiers importants;
- regrouper les petits chantiers semblables en autant de lignes qu'il est nécessaire (de même département, client, ouvrage et travail).

Important. - Préciser dans la case correspondante : « Ouvrage n'ayant jamais servi » (travaux neufs) ou « Ouvrage ayant déjà servi » (travaux d'amélioration ou d'entretien).

Numéro du département où a été effectué le chantier	NATURE DU MAÎTRE D'OUVRAGE OU DU CLIENT	NATURE DE L'OUVRAGE	Ouvrage n'ayant jamais servi		NATURE DU TRAVAIL	MONTANTS HORS TAXES ARRONDIS AU FRANC	
			Ouvrage ayant déjà servi			Y COMPRIS LES TRAVAUX CONFIS À DES SOUS-TRAITANTS	DONT TRAVAUX CONFIS À DES SOUS-TRAITANTS
	MAÎTRE D'OUVRAGE 1. Pour les entreprises privées autres que les banques et les compagnies d'assurance inscrire « entreprise privée »; s'il s'agit d'une banque ou d'une compagnie d'assurance, inscrire « banque » ou « compagnie d'assurance ». 2. Pour les entreprises publiques et nationales, les administrations, les organismes privés ou publics, indiquer le nom en clair : DDE, EDF, PTT, commune, SNCF, Education nationale, etc. 3. Pour les particuliers, indiquer simplement « particulier ».	OUVRAGE Indiquer en clair la fonction de l'ouvrage. Exemples : logement en immeuble, maison individuelle, usine, garage, bureaux, bâtiments agricoles, route, pont... <i>Distinguer : les ouvrages en construction, n'ayant jamais servi, des ouvrages ayant déjà servi (sur lesquels sont effectués des travaux d'amélioration ou d'entretien). Pour cela, cocher la case correspondante.</i>			TRAVAUX Indiquer précisément le type de travail réalisé sur chaque chantier. Exemples : terrassement, VRD, adduction d'eau, travaux en mer, ravalement de façades, équipement électrique HT, charpente bois, etc.		
1,2	DDE	Pont	X		Ossature en béton armé	7 862 400 F	0 F
7,7	Entreprise privée	Usine	X		Ventilation mécanique contrôlée	541 000 F	0 F
8,2	SNCF	Bâtiment de gare	X		Installation électrique HT	807 650 F	241 700 F

1 5

VIII. RÉPARTITION DES ÉTABLISSEMENTS SELON LEUR NATURE

Ce cadre ne concerne que les établissements situés en France métropolitaine ou dans les DOM.

Rappeler le numéro SIREN de l'entreprise ▷

L'entreprise a-t-elle d'autres établissements que le siège social ?
(Cocher la case correspondante)

OUI ▷ Compléter la ligne A (siège social) et les listes B et C : une ligne par établissement

NON ▷ Compléter uniquement la ligne A (siège social)

Rappeler l'effectif salarié total inscrit dans l'entreprise au 30-06-1992 →

Ventiler ci-dessous cet effectif

166

A. SIÈGE SOCIAL ▶

B. AGENCES RÉGIONALES ET ÉTABLISSEMENTS AUXILIAIRES

Par exemple : magasin de vente, entrepôt, laboratoire, chantier de longue durée, service de location de matériel, autres à préciser.

Préciser :
nom, adresse

SIRET	DEPT	EFFECTIF SALARIÉ au 30-06-1992
401	402 403	404
<input type="text"/>	A	<input type="text"/>
<input type="text"/>	B	<input type="text"/>
<input type="text"/>	B	<input type="text"/>
<input type="text"/>	B	<input type="text"/>
<input type="text"/>	B	<input type="text"/>
<input type="text"/>	B	<input type="text"/>
<input type="text"/>	B	<input type="text"/>
<input type="text"/>	B	<input type="text"/>

Pour les établissements suivants, porter uniquement les 5 derniers chiffres du numéro SIRET

C. ÉTABLISSEMENTS INDUSTRIELS

*Par exemple : carrière (préciser le matériau extrait),
centrale à béton, atelier de fabrication (préciser le produit
fabriqué).*

407 APE

Total

INSTRUCTIONS POUR REMPLIR CE CADRE

Ne compter ni les marchandises destinées à la revente en l'état (déclarées au poste « achats de marchandises » du compte de résultat), ni les matériels et outillages achetés à titre d'investissements (inscrits à un compte d'immobilisation).

Les montants sont demandés hors taxes, mais y compris les droits de douane afférents.

À défaut de montants détaillés, indiquer le montant total des achats et un pourcentage approximatif par produit.

La liste des produits ci-dessous est suffisamment détaillée pour s'adapter à tous les types d'activités : il est probable que votre entreprise ne sera concernée que par quelques-uns de ces produits.

Montant du poste « achats de matières premières et autres approvisionnements » (comptes 601 + 602
– 6091 – 6092, à l'exclusion des achats de marchandises destinées à la revente en l'état)

_____ F
Veuillez répartir ci-dessous ce montant

ARRONDIR AU FRANC

Classe de la NAP				
05	Produits pétroliers raffinés.	Carburants, lubrifiants, bitumes.	_____ F	0 1
10	Produits de la sidérurgie.	Poutrelles, palplanches, rails, barres, ronds à béton, fil machine, tôles et feuillards, fer blanc et tôles revêtues.	_____ F	0 2
11	Produits de la première transformation de l'acier.	Treillis soudés, armatures à béton, tubes d'acier, profils de bardage en acier.	_____ F	0 3
13	Demi-produits non ferreux, cuivre, plomb, zinc, aluminium.	Barres et profilés, laminés et feuilles minces, tubes et tuyaux, profils de bardage en aluminium. Câbles et fils.	_____ F	0 4

14	Minéraux divers.	Asphalte, schistes, schistes asphaltiques et bitumeux, terreaux.	_____ F	0 5
15	Matériaux de construction et céramique.	Sables et graviers, pavés et bordures en pierre, ardoises, produits rouges (briques, tuiles, hourdis), produits réfractaires, plâtres, chaux et ciments, béton prêt à l'emploi, éléments préfabriqués, parpaings et bordures en béton, grès et céramique.	_____ F	0 6
16	Verre.	Verre plat, miroiterie, laines de verre.	_____ F	0 7
17-18 52	Produits chimiques de base et de la parachimie. Produits en caoutchouc.	Goudrons, produits de base pour le revêtement, produits noirs, acides, oxygène, gaz comprimés, peinture, vernis, colles, produits d'entretien, détergents synthétiques, abrasifs, explosifs. Caoutchouc, pneumatiques.	_____ F	0 8
20	Produits de la fonderie.	Tuyaux en fonte, radiateurs en fonte, fonte d'édilité.	_____ F	0 9
21-23 24	Produits du travail des métaux. Accessoires mécaniques Équipements industriels.	Menuiserie métallique, quincaillerie, tôles perforées, chaudières en fonte et en acier, pièces de rechange, chaudronnerie, robinetterie, accessoires de tuyauterie.	_____ F	1 0
28	Matériel électrique.	Appareillage électrique, ascenseurs, piles et accumulateurs, matériel d'éclairage électrique, isolants électriques, tubes, lampes, instruments de mesure électrique ou électronique, câbles et fils isolés.	_____ F	1 1
50-44 53	Produits textiles. Papiers. Matières plastiques.	Tapisserie, moquette, papiers peints et autres papiers et cartons. Produits de la transformation : revêtements de sol ou de mur en plastique, objets divers.	_____ F	1 2
48	Produits du travail mécanique du bois.	Bois sciés, coffrages, charpentes, poteaux, traverses, panneaux de menuiserie, parquets, bois collés ou lamifiés, contreplaqué de coffrage, menuiserie normalisée.	_____ F	1 3
	Autres produits (à préciser).		_____ F	3 0

