

## 3.16 - Plâtrerie

Cette activité 45.4A comprend notamment :

- la mise en oeuvre d'enduits à base de plâtre, tant intérieurs qu'extérieurs
- le montage de cloisons sèches à base de plâtre
- les travaux de staff

### 1 - Principales données

	Entreprises de l'activité	Part dans l'ensemble du secteur de la construction (en %)
Nombre d'entreprises	10 706	3,8
Population active	31 998	2,1
Travaux directs en métropole (millions de francs)	10 404	1,7
Investissements corporels bruts (millions de francs)	224	1,1
Sous-traitance confiée (millions de francs)	855	0,8

### 2 - Principales entreprises de plus de 50 salariés (classées par valeur ajoutée décroissante)

SIREN	Raison sociale	Région de siège	Effectif salarié
305895781	SOC NOUVELLE CCB DUFAYLITE	Ile-de-France	206
784526980	ENTREPRISE DBS SA	Ile-de-France	174
871800819	SORT ET CHASLE	Pays de la Loire	85
328541503	TAQUET CLOISONS	Ile-de-France	117
917320434	ENT DE PLATRERIE CILIA S A	Alsace	103
351455209	ENTREPRISE CANNATA	Nord-Pas-de-Calais	118
746940642	LES PLATRE MODERN CLAUDE JOBIN	Ile-de-France	78
771500220	ROUGIER	Limousin	140
784585218	SOE STUC ET STAFF	Ile-de-France	70
332962455	SOMOCLEST BATIMENT	Franche-Comté	82

Source : Ministère de l'Équipement, des Transports et du Logement. DAEI-SES: EAE CONSTRUCTION

## 3.16 - Plâtrerie

### 3 - Nombre d'entreprises et données sur l'emploi

	Entreprises	Population active					Heures travaillées des ouvriers et apprentis (en milliers)	Rémunération des salariés (en millions de F)
		Ouvriers & apprentis	Etam & cadres	Total salariés	Non salariés	Total		
Hors tranche	963	1 636	281	1 917	900	2 817	3 013	179
0 à 19 salariés	9 557	11 736	1 652	13 388	8 980	22 368	21 704	1 221
20 à 49 salariés	163	4 020	730	4 750	0	4 750	7 334	502
50 à 199 salariés	23	1 786	277	2 063	0	2 063	3 153	230
200 salariés et plus	c	c	c	c	c	c	c	c
<b>Total</b>	<b>10 706</b>	<b>19 178</b>	<b>2 940</b>	<b>22 118</b>	<b>9 880</b>	<b>31 998</b>	<b>35 203</b>	<b>2 133</b>

### 4 - Production

Unité : million de francs

	Production nette de sous-traitance (a)	Travaux des sociétés en participation (b)	Production totale (a+b)	Activités hors construction (c)	Travaux directs	
					Total (a+b-c)	dont en métropole
Hors tranche	939	0	939	16	924	924
0 à 49 salariés	8 782	0	8 782	124	8 658	8 615
50 à 199 salariés	869	0	869	2	867	865
200 salariés et plus	c	c	c	c	c	c
<b>Total</b>	<b>10 589</b>	<b>0</b>	<b>10 589</b>	<b>141</b>	<b>10 448</b>	<b>10 404</b>

### 5 - Investissements corporels

Unité : million de francs

	Investissements bruts			Cessions courantes (b)	Investissements nets (a-b)
	Terrains	Autres	Total (a)		
Hors tranche	0	31	31	5	25
0 à 49 salariés	0	182	182	57	125
50 à 199 salariés	0	11	11	1	9
200 salariés et plus	c	c	c	c	c
<b>Total</b>	<b>0</b>	<b>224</b>	<b>224</b>	<b>64</b>	<b>160</b>

### 6 - Ratios

	Production par salarié KF	VA par salarié KF	VA / production %	EBE / production %	CAF / production %	RN / production %	Immob. par salarié KF
0 à 49 salariés	490,2	278,2	56,8	...	...	...	...
50 à 199 salariés	426,7	223,3	52,3	4,2	2,4	1,9	44,3
200 salariés et plus	c	c	c	c	c	c	c
<b>Total</b>	<b>483,7</b>	<b>271,7</b>	<b>56,2</b>	<b>4,2</b>	<b>2,4</b>	<b>1,9</b>	<b>44,3</b>

Source : Ministère de l'Équipement, des Transports et du Logement. DAEI-SES: EAE CONSTRUCTION

## 3.16 - Plâtrerie

### 7 - Travaux selon l'état de l'ouvrage

Unité : million de francs

Neuf	Amélioration-entretien	Total
5 048	5 356	10 404

### 8 - Travaux selon les principales natures de travail

Se reporter au chapitre sur les nomenclatures pour l'intitulé de ces natures de travail	45.4A	45.4J	45.4F	45.3C	Autres	Total
Hors tranche	726	113	22	1	61	924
0 à 19 salariés	5 724	377	224	109	214	6 647
20 à 49 salariés	1 691	171	29	26	52	1 969
50 à 199 salariés	828	33	0	0	4	865
200 salariés et plus	c	c	c	c	c	c
<b>Total</b>	<b>8 969</b>	<b>695</b>	<b>275</b>	<b>135</b>	<b>331</b>	<b>10 404</b>

### 9 - Travaux selon le maître d'ouvrage

	Sociétés	Organismes d'HLM	Adminis-trations locales	Autres adminis-trations	Ménages	Total
Hors tranche	346	52	149	15	361	924
0 à 19 salariés	1 897	198	713	87	3 752	6 647
20 à 49 salariés	628	184	684	123	350	1 969
50 à 199 salariés	301	179	210	35	140	865
200 salariés et plus	c	c	c	c	c	c
<b>Total</b>	<b>3 171</b>	<b>613</b>	<b>1 757</b>	<b>260</b>	<b>4 603</b>	<b>10 404</b>

### 10 - Travaux selon les principaux ouvrages

	Logement	Autres bât. non résident	Bureaux	Autres bât. résidentiels	Autres	Total
Hors tranche	557	138	199	17	13	924
0 à 19 salariés	4 678	1 070	700	96	103	6 647
20 à 49 salariés	1 274	385	211	56	43	1 969
50 à 199 salariés	468	200	163	12	23	865
200 salariés et plus	c	c	c	c	c	c
<b>Total</b>	<b>6 977</b>	<b>1 792</b>	<b>1 273</b>	<b>181</b>	<b>181</b>	<b>10 404</b>

Source : Ministère de l'Équipement, des Transports et du Logement. DAEI-SES: EAE CONSTRUCTION



### 3.17 - Menuiserie bois et matières plastiques

Cette activité 45.4C comprend notamment :

- le montage des menuiseries extérieures en bois ou en matières plastiques
- le montage des menuiseries intérieures en bois ou en matières plastiques, la réalisation de placards, etc.
- le montage des fermetures de bâtiment en bois ou matières plastiques : volets, portes de garages, etc.
- le montage de portails en bois ou en matières plastiques

#### 1 - Principales données

	Entreprises de l'activité	Part dans l'ensemble du secteur de la construction (en %)
Nombre d'entreprises	28 096	9,9
Population active	99 999	6,7
Travaux directs en métropole (millions de francs)	38 996	6,4
Investissements corporels bruts (millions de francs)	1 105	5,3
Sous-traitance confiée (millions de francs)	1 894	1,8

#### 2 - Principales entreprises de plus de 50 salariés (classées par valeur ajoutée décroissante)

SIREN	Raison sociale	Région de siège	Effectif salarié
805420205	ETABLISSEMENTS LORILLARD	Centre	352
542075718	SA MENUISERIE DE FLANDRE	Ile-de-France	174
311283733	SOCIETE NOUV DES ETS A ET G JALLAIS	Pays de la Loire	176
572115053	MENUISERIE AGENCEMENTS BREDY S A	Ile-de-France	128
710500562	SA CUILLER FRERES	Haute-Normandie	178
319048708	CONSTRUCTIONS BOIS	Alsace	146
016650111	PACOTTE ET MIGNOTTE MENUISERIE	Bourgogne	168
331499293	BIEBER PVC	Alsace	107
380321380	SARL SER	Poitou-Charentes	131
676680366	BIEBER SA MENUISERIE INDUSTRIELL	Alsace	89

Source : Ministère de l'Équipement, des Transports et du Logement. DAEI-SES: EAE CONSTRUCTION

## 3.17 - Menuiserie bois et matières plastiques

### 3 - Nombre d'entreprises et données sur l'emploi

	Entreprises	Population active					Heures travaillées des ouvriers et apprentis (en milliers)	Rémunération des salariés (en millions de F)
		Ouvriers & apprentis	Etam & cadres	Total salariés	Non salariés	Total		
Hors tranche	1 726	1 552	378	1 930	1 651	3 581	2 473	154
0 à 19 salariés	25 923	46 762	9 591	56 353	23 367	79 720	87 950	5 065
20 à 49 salariés	395	9 137	2 723	11 860	0	11 860	16 990	1 287
50 à 199 salariés	52	3 375	1 463	4 838	0	4 838	6 409	582
200 salariés et plus	c	c	c	c	c	c	c	c
<b>Total</b>	<b>28 096</b>	<b>60 826</b>	<b>14 155</b>	<b>74 981</b>	<b>25 018</b>	<b>99 999</b>	<b>113 821</b>	<b>7 088</b>

### 4 - Production

Unité : million de francs

	Production nette de sous-traitance (a)	Travaux des sociétés en participation (b)	Production totale (a+b)	Activités hors construction (c)	Travaux directs	
					Total (a+b-c)	dont en métropole
Hors tranche	1 193	0	1 193	22	1 171	1 171
0 à 49 salariés	36 366	0	36 366	1 152	35 213	35 128
50 à 199 salariés	2 892	0	2 892	187	2 705	2 697
200 salariés et plus	c	c	c	c	c	c
<b>Total</b>	<b>40 451</b>	<b>0</b>	<b>40 451</b>	<b>1 362</b>	<b>39 089</b>	<b>38 996</b>

### 5 - Investissements corporels

Unité : million de francs

	Investissements bruts			Cessions courantes (b)	Investissements nets (a-b)
	Terrains	Autres	Total (a)		
Hors tranche	0	48	48	11	37
0 à 49 salariés	0	1 016	1 016	205	811
50 à 199 salariés	0	41	41	4	37
200 salariés et plus	c	c	c	c	c
<b>Total</b>	<b>0</b>	<b>1 105</b>	<b>1 105</b>	<b>219</b>	<b>886</b>

### 6 - Ratios

	Production par salarié KF	VA par salarié KF	VA / production %	EBE / production %	CAF / production %	RN / production %	Immob. par salarié KF
0 à 49 salariés	533,7	249,5	46,8	...	...	...	...
50 à 199 salariés	601,5	229,5	38,1	2,7	1,5	-0,0	98,0
200 salariés et plus	c	c	c	c	c	c	c
<b>Total</b>	<b>538,2</b>	<b>247,6</b>	<b>46,0</b>	<b>2,7</b>	<b>1,5</b>	<b>-0,0</b>	<b>98,0</b>

Source : Ministère de l'Équipement, des Transports et du Logement. DAEI-SES: EAE CONSTRUCTION

### 3.17 - Menuiserie bois et matières plastiques

#### 7 - Travaux selon l'état de l'ouvrage

Unité : million de francs

Neuf	Amélioration-entretien	Total
20 628	18 368	38 996

#### 8 - Travaux selon les principales natures de travail

Se reporter au chapitre sur les nomenclatures pour l'intitulé de ces natures de travail	45.4C	45.2L	45.4L	45.4D	Autres	Total
Hors tranche	949	98	43	10	70	1 171
0 à 19 salariés	23 645	3 021	780	698	1 196	29 341
20 à 49 salariés	5 207	168	142	129	141	5 787
50 à 199 salariés	2 402	59	97	67	73	2 697
200 salariés et plus	c	c	c	c	c	c
<b>Total</b>	<b>32 203</b>	<b>3 347</b>	<b>1 062</b>	<b>905</b>	<b>1 481</b>	<b>38 996</b>

#### 9 - Travaux selon le maître d'ouvrage

	Sociétés	Organismes d'HLM	Adminis-trations locales	Autres adminis-trations	Ménages	Total
Hors tranche	464	51	105	59	492	1 171
0 à 19 salariés	7 838	1 639	2 656	1 206	16 002	29 341
20 à 49 salariés	2 224	721	958	393	1 492	5 787
50 à 199 salariés	1 282	268	622	54	471	2 697
200 salariés et plus	c	c	c	c	c	c
<b>Total</b>	<b>11 808</b>	<b>2 680</b>	<b>4 340</b>	<b>1 712</b>	<b>18 456</b>	<b>38 996</b>

#### 10 - Travaux selon les principaux ouvrages

	Logement	Autres bât. non résident	Bureaux	Ateliers, usines	Autres	Total
Hors tranche	656	181	276	45	13	1 171
0 à 19 salariés	20 102	4 313	3 585	782	559	29 341
20 à 49 salariés	2 824	1 502	839	415	208	5 787
50 à 199 salariés	1 521	427	554	151	44	2 697
200 salariés et plus	c	c	c	c	c	c
<b>Total</b>	<b>25 102</b>	<b>6 424</b>	<b>5 253</b>	<b>1 393</b>	<b>825</b>	<b>38 996</b>

Source : Ministère de l'Équipement, des Transports et du Logement. DAEI-SES: EAE CONSTRUCTION





### 3.18 - Menuiserie métallique ; serrurerie

Cette activité 45.4D comprend notamment :

- le blindage de portes extérieures et l'installation de portes blindées
- le montage de portes coupe-feux
- le montage de faux-plafonds sur structures métalliques, de cloisons mobiles, etc.
- le montage des fermetures de bâtiment métalliques : persiennes, portes de garages, etc.

#### 1 - Principales données

	Entreprises de l'activité	Part dans l'ensemble du secteur de la construction (en %)
Nombre d'entreprises	10 627	3,7
Population active	50 995	3,4
Travaux directs en métropole (millions de francs)	22 692	3,7
Investissements corporels bruts (millions de francs)	557	2,7
Sous-traitance confiée (millions de francs)	2 375	2,3

#### 2 - Principales entreprises de plus de 50 salariés (classées par valeur ajoutée décroissante)

SIREN	Raison sociale	Région de siège	Effectif salarié
317425551	CLESTRA HAUSERMAN	Alsace	507
916120058	RITZENTHALER SA	Alsace	234
301790978	RINALDI STRUCTAL	Alsace	295
546550260	SOC OUEST ALU	Pays de la Loire	222
351327051	GROUPE GOYER	Centre	247
576350078	E G S B DUVAL SA	Pays de la Loire	274
340039445	DEZELLUS METAL INDUSTRIE	Ile-de-France	193
393373303	ROUSSEAU	Haute-Normandie	244
318412806	SA MECANOBLOC	Ile-de-France	102
389235060	LINEA	Alsace	141

Source : Ministère de l'Équipement, des Transports et du Logement. DAEI-SES: EAE CONSTRUCTION

## 3.18 - Menuiserie métallique ; serrurerie

### 3 - Nombre d'entreprises et données sur l'emploi

	Entreprises	Population active					Heures travaillées des ouvriers et apprentis (en milliers)	Rémunération des salariés (en millions de F)
		Ouvriers & apprentis	Etam & cadres	Total salariés	Non salariés	Total		
Hors tranche	489	1 578	613	2 191	410	2 601	2 806	224
0 à 19 salariés	9 712	16 231	6 023	22 254	8 087	30 341	31 564	2 351
20 à 49 salariés	357	7 789	3 279	11 068	0	11 068	14 855	1 316
50 à 199 salariés	61	3 058	1 637	4 695	0	4 695	5 776	596
200 salariés et plus	8	1 350	940	2 290	0	2 290	2 438	280
<b>Total</b>	<b>10 627</b>	<b>30 006</b>	<b>12 492</b>	<b>42 498</b>	<b>8 497</b>	<b>50 995</b>	<b>57 438</b>	<b>4 767</b>

### 4 - Production

Unité : million de francs

	Production nette de sous-traitance (a)	Travaux des sociétés en participation (b)	Production totale (a+b)	Activités hors construction (c)	Travaux directs	
					Total (a+b-c)	dont en métropole
Hors tranche	1 073	0	1 073	55	1 018	1 014
0 à 49 salariés	19 460	0	19 460	1 230	18 229	18 139
50 à 199 salariés	2 876	0	2 876	432	2 444	2 419
200 salariés et plus	1 580	0	1 580	23	1 557	1 120
<b>Total</b>	<b>24 988</b>	<b>0</b>	<b>24 988</b>	<b>1 741</b>	<b>23 248</b>	<b>22 692</b>

### 5 - Investissements corporels

Unité : million de francs

	Investissements bruts			Cessions courantes (b)	Investissements nets (a-b)
	Terrains	Autres	Total (a)		
Hors tranche	0	22	22	6	16
0 à 49 salariés	0	461	461	124	337
50 à 199 salariés	1	50	51	1	50
200 salariés et plus	1	22	22	15	7
<b>Total</b>	<b>1</b>	<b>555</b>	<b>557</b>	<b>146</b>	<b>410</b>

### 6 - Ratios

	Production par salarié KF	VA par salarié KF	VA / production %	EBE / production %	CAF / production %	RN / production %	Immob. par salarié KF
0 à 49 salariés	581,4	277,9	47,8	...	...	...	...
50 à 199 salariés	608,8	242,6	39,8	3,3	2,0	0,9	93,7
200 salariés et plus	697,5	254,1	36,4	5,0	2,8	0,2	141,6
<b>Total</b>	<b>591,1</b>	<b>269,8</b>	<b>45,7</b>	<b>3,9</b>	<b>2,3</b>	<b>0,6</b>	<b>109,2</b>

Source : Ministère de l'Équipement, des Transports et du Logement. DAEI-SES: EAE CONSTRUCTION

### 3.18 - Menuiserie métallique ; serrurerie

#### 7 - Travaux selon l'état de l'ouvrage

Unité : million de francs

Neuf	Amélioration-entretien	Total
14 979	7 712	22 692

#### 8 - Travaux selon les principales natures de travail

Se reporter au chapitre sur les nomenclatures pour l'intitulé de ces natures de travail	45.4D	45.2T	45.4C	45.3H	Autres	Total
Hors tranche	817	87	2	77	30	1 014
0 à 19 salariés	11 133	569	126	166	615	12 609
20 à 49 salariés	4 900	116	325	15	174	5 530
50 à 199 salariés	1 877	153	122	178	88	2 419
200 salariés et plus	869	252	0	0	0	1 120
<b>Total</b>	<b>19 596</b>	<b>1 177</b>	<b>575</b>	<b>436</b>	<b>907</b>	<b>22 692</b>

#### 9 - Travaux selon le maître d'ouvrage

	Sociétés	Organismes d'HLM	Adminis-trations locales	Autres adminis-trations	Ménages	Total
Hors tranche	484	3	113	96	317	1 014
0 à 19 salariés	4 861	412	1 781	347	5 208	12 609
20 à 49 salariés	2 792	135	1 089	306	1 207	5 530
50 à 199 salariés	1 410	17	300	185	506	2 419
200 salariés et plus	847	5	57	120	91	1 120
<b>Total</b>	<b>10 394</b>	<b>573</b>	<b>3 340</b>	<b>1 055</b>	<b>7 329</b>	<b>22 692</b>

#### 10 - Travaux selon les principaux ouvrages

	Logement	Ateliers, usines	Autres bât. non résident	Bureaux	Autres	Total
Hors tranche	382	133	227	266	6	1 014
0 à 19 salariés	5 567	2 763	2 182	1 867	230	12 609
20 à 49 salariés	1 528	1 541	1 346	993	121	5 530
50 à 199 salariés	572	525	575	585	160	2 419
200 salariés et plus	141	84	339	513	43	1 120
<b>Total</b>	<b>8 190</b>	<b>5 047</b>	<b>4 670</b>	<b>4 225</b>	<b>560</b>	<b>22 692</b>

Source : Ministère de l'Équipement, des Transports et du Logement. DAEI-SES: EAE CONSTRUCTION



### 3.19 - Revêtement des sols et des murs

Cette activité 45.4F comprend notamment :

- la pose de revêtements en tous matériaux dans les bâtiments : carrelages en céramique; carrelages intérieurs ou extérieurs en granito, marbre, granit, ardoise, béton ou pierre de taille; revêtement de sol en bois; moquettes et aiguilletés; revêtements en linoléum ou en matières plastiques, posés ou coulés

#### 1 - Principales données

	Entreprises de l'activité	Part dans l'ensemble du secteur de la construction (en %)
Nombre d'entreprises	12 318	4,3
Population active	38 548	2,6
Travaux directs en métropole (millions de francs)	14 662	2,4
Investissements corporels bruts (millions de francs)	289	1,4
Sous-traitance confiée (millions de francs)	1 137	1,1

#### 2 - Principales entreprises de plus de 50 salariés (classées par valeur ajoutée décroissante)

SIREN	Raison sociale	Région de siège	Effectif salarié
309505782	SOCIETE FRANCE SOLS	Ile-de-France	207
672024148	ETABL BOULENGER REVET SOLS	Ile-de-France	140
310083290	SEDEM	Ile-de-France	83
344869334	GROUPE VINET	Poitou-Charentes	128
035920271	MARBRERIE AZUREENNE BATIMENT	Provence-Alpes-Côte Azur	126
562104711	PARQUETS BRIATTE	Ile-de-France	68
350567699	BARDAILLE ISOLATION	Nord-Pas-de-Calais	115
946750635	NORMALU S A	Alsace	///
738202035	APPLICAT RATIONNELLE DES SOLS	Ile-de-France	76
388811432	SA DEGANO	Bretagne	93

Source : Ministère de l'Équipement, des Transports et du Logement. DAEI-SES: EAE CONSTRUCTION

## 3.19 - Revêtement des sols et des murs

### 3 - Nombre d'entreprises et données sur l'emploi

	Entreprises	Population active					Heures travaillées des ouvriers et apprentis (en milliers)	Rémunération des salariés (en millions de F)
		Ouvriers & apprentis	Etam & cadres	Total salariés	Non salariés	Total		
Hors tranche	1 141	1 653	432	2 085	975	3 060	2 926	205
0 à 19 salariés	11 001	14 614	3 714	18 328	10 348	28 676	27 045	1 830
20 à 49 salariés	158	3 970	1 069	5 039	0	5 039	7 386	590
50 à 199 salariés	18	1 403	370	1 773	0	1 773	2 500	215
200 salariés et plus	c	c	c	c	c	c	c	c
<b>Total</b>	<b>12 318</b>	<b>21 640</b>	<b>5 585</b>	<b>27 225</b>	<b>11 323</b>	<b>38 548</b>	<b>39 857</b>	<b>2 840</b>

### 4 - Production

Unité : million de francs

	Production nette de sous-traitance (a)	Travaux des sociétés en participation (b)	Production totale (a+b)	Activités hors construction (c)	Travaux directs	
					Total (a+b+c)	dont en métropole
Hors tranche	1 097	0	1 097	45	1 052	1 052
0 à 49 salariés	13 321	0	13 321	566	12 755	12 734
50 à 199 salariés	953	0	953	77	876	876
200 salariés et plus	c	c	c	c	c	c
<b>Total</b>	<b>15 371</b>	<b>0</b>	<b>15 371</b>	<b>688</b>	<b>14 684</b>	<b>14 662</b>

### 5 - Investissements corporels

Unité : million de francs

	Investissements bruts			Cessions courantes (b)	Investissements nets (a-b)
	Terrains	Autres	Total (a)		
Hors tranche	0	46	46	7	39
0 à 49 salariés	0	233	233	73	160
50 à 199 salariés	0	11	11	1	9
200 salariés et plus	c	c	c	c	c
<b>Total</b>	<b>0</b>	<b>289</b>	<b>289</b>	<b>82</b>	<b>207</b>

### 6 - Ratios

	Production par salarié KF	VA par salarié KF	VA / production %	EBE / production %	CAF / production %	RN / production %	Immob. par salarié KF
0 à 49 salariés	577,7	283,7	49,1	...	...	...	...
50 à 199 salariés	549,1	233,1	42,5	2,0	0,7	0,5	57,7
200 salariés et plus	c	c	c	c	c	c	c
<b>Total</b>	<b>575,7</b>	<b>279,5</b>	<b>48,5</b>	<b>2,0</b>	<b>0,7</b>	<b>0,5</b>	<b>57,7</b>

Source : Ministère de l'Équipement, des Transports et du Logement. DAEI-SES: EAE CONSTRUCTION

### 3.19 - Revêtement des sols et des murs

#### 7 - Travaux selon l'état de l'ouvrage

Unité : million de francs

Neuf	Amélioration-entretien	Total
6 382	8 280	14 662

#### 8 - Travaux selon les principales natures de travail

Se reporter au chapitre sur les nomenclatures pour l'intitulé de ces natures de travail	45.4F	45.4J	45.4A	45.2A	Autres	Total
Hors tranche	897	98	11	0	46	1 052
0 à 19 salariés	8 989	708	151	98	146	10 092
20 à 49 salariés	2 512	103	0	0	27	2 641
50 à 199 salariés	870	0	5	0	1	876
200 salariés et plus	c	c	c	c	c	c
<b>Total</b>	<b>13 267</b>	<b>909</b>	<b>167</b>	<b>98</b>	<b>220</b>	<b>14 662</b>

#### 9 - Travaux selon le maître d'ouvrage

	Sociétés	Organismes d'HLM	Adminis-trations locales	Autres adminis-trations	Ménages	Total
Hors tranche	422	57	91	26	456	1 052
0 à 19 salariés	3 613	361	1 066	368	4 685	10 092
20 à 49 salariés	1 422	223	542	197	257	2 641
50 à 199 salariés	426	77	192	53	128	876
200 salariés et plus	c	c	c	c	c	c
<b>Total</b>	<b>5 883</b>	<b>718</b>	<b>1 891</b>	<b>644</b>	<b>5 526</b>	<b>14 662</b>

#### 10 - Travaux selon les principaux ouvrages

	Logement	Autres bât. non résident	Bureaux	Ateliers, usines	Autres	Total
Hors tranche	761	164	62	42	23	1 052
0 à 19 salariés	6 613	1 672	752	689	365	10 092
20 à 49 salariés	1 257	787	288	184	125	2 641
50 à 199 salariés	230	321	152	158	15	876
200 salariés et plus	c	c	c	c	c	c
<b>Total</b>	<b>8 861</b>	<b>2 944</b>	<b>1 254</b>	<b>1 074</b>	<b>529</b>	<b>14 662</b>

Source : Ministère de l'Équipement, des Transports et du Logement. DAEI-SES: EAE CONSTRUCTION





## 3.20 - Miroiterie de bâtiment, vitrerie

Cette activité 45.4H comprend notamment :

- la pose des vitrages extérieurs, simples ou isolants
- l'installation de la miroiterie de bâtiment : portes en glace, vitrines, etc.

### 1 - Principales données

	Entreprises de l'activité	Part dans l'ensemble du secteur de la construction (en %)
Nombre d'entreprises	1 311	0,5
Population active	7 877	0,5
Travaux directs en métropole (millions de francs)	3 541	0,6
Investissements corporels bruts (millions de francs)	75	0,4
Sous-traitance confiée (millions de francs)	151	0,1

### 2 - Principales entreprises de plus de 50 salariés (classées par valeur ajoutée décroissante)

SIREN	Raison sociale	Région de siège	Effectif salarié
344689955	SAGA ISOLATION	Rhône-Alpes	341
552126807	PMB	Ile-de-France	157
343587838	WEHR SA	Alsace	128
602013914	DUTEMPLE	Ile-de-France	96
381850072	ISOA	Aquitaine	128
302454897	ETABLISSEMENT DAVID VERR GLACE	Auvergne	110
326820396	ALP VERRE	Rhône-Alpes	54
393485248	MIROITERIE GBM	Limousin	69

Source : Ministère de l'Équipement, des Transports et du Logement. DAEI-SES: EAE CONSTRUCTION

## 3.20 - Miroiterie de bâtiment, vitrerie

### 3 - Nombre d'entreprises et données sur l'emploi

	Entreprises	Population active					Heures travaillées des ouvriers et apprentis (en milliers)	Rémunération des salariés (en millions de F)
		Ouvriers & apprentis	Etam & cadres	Total salariés	Non salariés	Total		
Hors tranche	40	95	42	137	30	167	166	16
0 à 19 salariés	1 204	2 527	1 599	4 126	799	4 925	5 216	458
20 à 49 salariés	59	1 056	589	1 645	0	1 645	2 068	207
50 à 199 salariés	8	552	588	1 140	0	1 140	974	138
200 salariés et plus	c	c	c	c	c	c	c	c
<b>Total</b>	<b>1 311</b>	<b>4 230</b>	<b>2 818</b>	<b>7 048</b>	<b>829</b>	<b>7 877</b>	<b>8 424</b>	<b>820</b>

### 4 - Production

Unité : million de francs

	Production nette de sous-traitance (a)	Travaux des sociétés en participation (b)	Production totale (a+b)	Activités hors construction (c)	Travaux directs	
					Total (a+b-c)	dont en métropole
Hors tranche	85	0	85	15	70	70
0 à 49 salariés	3 298	0	3 298	332	2 967	2 938
50 à 199 salariés	586	0	586	52	534	533
200 salariés et plus	c	c	c	c	c	c
<b>Total</b>	<b>3 970</b>	<b>0</b>	<b>3 970</b>	<b>399</b>	<b>3 571</b>	<b>3 541</b>

### 5 - Investissements corporels

Unité : million de francs

	Investissements bruts			Cessions courantes (b)	Investissements nets (a-b)
	Terrains	Autres	Total (a)		
Hors tranche	0	2	2	0	1
0 à 49 salariés	0	64	64	21	43
50 à 199 salariés	0	9	9	6	2
200 salariés et plus	c	c	c	c	c
<b>Total</b>	<b>0</b>	<b>75</b>	<b>75</b>	<b>28</b>	<b>46</b>

### 6 - Ratios

	Production par salarié KF	VA par salarié KF	VA / production %	EBE / production %	CAF / production %	RN / production %	Immob. par salarié KF
0 à 49 salariés	569,3	249,6	43,8	...	...	...	...
50 à 199 salariés	529,3	240,4	45,4	2,7	1,1	-0,2	84,8
200 salariés et plus	c	c	c	c	c	c	c
<b>Total</b>	<b>562,9</b>	<b>245,1</b>	<b>43,5</b>	<b>2,7</b>	<b>1,1</b>	<b>-0,2</b>	<b>84,8</b>

Source : Ministère de l'Équipement, des Transports et du Logement. DAEI-SES: EAE CONSTRUCTION

## 3.20 - Miroiterie de bâtiment, vitrerie

### 7 - Travaux selon l'état de l'ouvrage

Unité : million de francs

Neuf	Amélioration-entretien	Total
941	2 600	3 541

### 8 - Travaux selon les principales natures de travail

Se reporter au chapitre sur les nomenclatures pour l'intitulé de ces natures de travail	45.4H	45.4D	45.4C	45.4J	Autres	Total
Hors tranche	54	4	4	0	7	70
0 à 19 salariés	1 811	244	75	60	35	2 225
20 à 49 salariés	513	160	7	10	23	713
50 à 199 salariés	494	34	4	0	0	533
200 salariés et plus	c	c	c	c	c	c
<b>Total</b>	<b>2 872</b>	<b>443</b>	<b>90</b>	<b>70</b>	<b>66</b>	<b>3 541</b>

### 9 - Travaux selon le maître d'ouvrage

	Sociétés	Organismes d'HLM	Adminis-trations locales	Autres adminis-trations	Ménages	Total
Hors tranche	45	0	7	1	18	70
0 à 19 salariés	705	20	284	46	1 170	2 225
20 à 49 salariés	214	40	130	42	287	713
50 à 199 salariés	166	70	53	19	226	533
200 salariés et plus	c	c	c	c	c	c
<b>Total</b>	<b>1 130</b>	<b>130</b>	<b>473</b>	<b>107</b>	<b>1 701</b>	<b>3 541</b>

### 10 - Travaux selon les principaux ouvrages

	Logement	Autres bât. non résident	Bureaux	Ateliers, usines	Autres	Total
Hors tranche	15	20	24	12	0	70
0 à 19 salariés	1 212	558	325	123	6	2 225
20 à 49 salariés	337	207	96	32	41	713
50 à 199 salariés	371	65	44	43	10	533
200 salariés et plus	c	c	c	c	c	c
<b>Total</b>	<b>1 934</b>	<b>850</b>	<b>488</b>	<b>211</b>	<b>57</b>	<b>3 541</b>

Source : Ministère de l'Équipement, des Transports et du Logement. DAEI-SES: EAE CONSTRUCTION



## 3.21 - Peinture

Cette activité 45.4J comprend notamment :

- les travaux de peinture intérieure des bâtiments (décorative)
- les travaux de peinture extérieure des bâtiments (de protection)
- les travaux de peinture sur les ossatures métalliques (éventuellement sur coques de navires)

### 1 - Principales données

	Entreprises de l'activité	Part dans l'ensemble du secteur de la construction (en %)
Nombre d'entreprises	40 341	14,2
Population active	142 898	9,6
Travaux directs en métropole (millions de francs)	40 631	6,6
Investissements corporels bruts (millions de francs)	1 124	5,4
Sous-traitance confiée (millions de francs)	3 831	3,7

### 2 - Principales entreprises de plus de 50 salariés (classées par valeur ajoutée décroissante)

SIREN	Raison sociale	Région de siège	Effectif salarié
573680162	PREZIOSO	Rhône-Alpes	740
312772320	SPR ENTREPRISE	Ile-de-France	679
355502295	SOC LASSARAT PEINTURE VITRE	Haute-Normandie	613
662052927	STE DE SOUSA FRERES	Ile-de-France	550
560501231	MAES ET CIE	Haute-Normandie	394
712055912	JULES BECHET SA	Ile-de-France	325
324193259	THOMAS ET HARRISON SA	Ile-de-France	294
301418786	ETS DEBUSCHERE	Poitou-Charentes	284
393262662	CERI ANTIROUILLE	Lorraine	329
785348400	ENTREPRISE GENERALE DE PEINTUR	Ile-de-France	185

Source : Ministère de l'Équipement, des Transports et du Logement. DAEI-SES: EAE CONSTRUCTION

## 3.21 - Peinture

### 3 - Nombre d'entreprises et données sur l'emploi

	Entreprises	Population active					Heures travaillées des ouvriers et apprentis (en milliers)	Rémunération des salariés (en millions de F)
		Ouvriers & apprentis	Etam & cadres	Total salariés	Non salariés	Total		
Hors tranche	3 017	4 491	995	5 486	2 500	7 986	8 142	450
0 à 19 salariés	36 487	53 425	8 032	61 457	33 328	94 785	100 217	5 324
20 à 49 salariés	663	17 204	3 424	20 628	0	20 628	31 254	2 094
50 à 199 salariés	159	11 499	2 397	13 896	0	13 896	20 233	1 495
200 salariés et plus	15	4 497	1 106	5 603	0	5 603	8 292	651
<b>Total</b>	<b>40 341</b>	<b>91 116</b>	<b>15 954</b>	<b>107 070</b>	<b>35 828</b>	<b>142 898</b>	<b>168 138</b>	<b>10 014</b>

### 4 - Production

Unité : million de francs

	Production nette de sous-traitance (a)	Travaux des sociétés en participation (b)	Production totale (a+b)	Activités hors construction (c)	Travaux directs	
					Total (a+b-c)	dont en métropole
Hors tranche	1 933	0	1 933	29	1 904	1 903
0 à 49 salariés	32 268	0	32 268	537	31 731	31 592
50 à 199 salariés	5 025	66	5 092	75	5 017	5 010
200 salariés et plus	2 252	0	2 252	8	2 244	2 125
<b>Total</b>	<b>41 478</b>	<b>66</b>	<b>41 544</b>	<b>648</b>	<b>40 896</b>	<b>40 631</b>

### 5 - Investissements corporels

Unité : million de francs

	Investissements bruts			Cessions courantes (b)	Investissements nets (a-b)
	Terrains	Autres	Total (a)		
Hors tranche	0	96	96	33	63
0 à 49 salariés	0	913	913	225	688
50 à 199 salariés	0	76	76	6	70
200 salariés et plus	1	38	38	4	35
<b>Total</b>	<b>1</b>	<b>1 123</b>	<b>1 124</b>	<b>268</b>	<b>856</b>

### 6 - Ratios

	Production par salarié KF	VA par salarié KF	VA / production %	EBE / production %	CAF / production %	RN / production %	Immob. par salarié KF
0 à 49 salariés	400,7	247,4	61,7	...	...	...	...
50 à 199 salariés	367,2	207,1	56,4	3,3	2,0	0,9	49,8
200 salariés et plus	405,0	225,7	55,7	2,4	2,0	0,6	65,1
<b>Total</b>	<b>397,0</b>	<b>239,6</b>	<b>60,3</b>	<b>3,0</b>	<b>2,0</b>	<b>0,8</b>	<b>54,2</b>

Source : Ministère de l'Équipement, des Transports et du Logement. DAEI-SES: EAE CONSTRUCTION

## 3.21 - Peinture

### 7 - Travaux selon l'état de l'ouvrage

Unité : million de francs

Neuf	Amélioration-entretien	Total
7 241	33 390	40 631

### 8 - Travaux selon les principales natures de travail

Se reporter au chapitre sur les nomenclatures pour l'intitulé de ces natures de travail	45.4J	45.4A	45.4F	45.3C	Autres	Total
Hors tranche	1 676	119	36	1	70	1 903
0 à 19 salariés	22 788	654	474	222	595	24 733
20 à 49 salariés	6 093	395	172	41	158	6 859
50 à 199 salariés	4 562	57	164	123	104	5 010
200 salariés et plus	1 895	3	107	104	17	2 125
<b>Total</b>	<b>37 013</b>	<b>1 228</b>	<b>955</b>	<b>491</b>	<b>944</b>	<b>40 631</b>

### 9 - Travaux selon le maître d'ouvrage

	Sociétés	Organismes d'HLM	Adminis-trations locales	Autres adminis-trations	Ménages	Total
Hors tranche	342	106	204	130	1 121	1 903
0 à 19 salariés	5 309	1 003	2 320	556	15 545	24 733
20 à 49 salariés	3 041	1 035	941	306	1 536	6 859
50 à 199 salariés	2 427	704	854	355	671	5 010
200 salariés et plus	1 472	226	247	110	71	2 125
<b>Total</b>	<b>12 591</b>	<b>3 074</b>	<b>4 565</b>	<b>1 457</b>	<b>18 943</b>	<b>40 631</b>

### 10 - Travaux selon les principaux ouvrages

	Logement	Autres bât. non résident	Bureaux	Ateliers, usines	Autres	Total
Hors tranche	1 267	406	96	68	66	1 903
0 à 19 salariés	18 089	3 337	1 802	1 070	435	24 733
20 à 49 salariés	3 867	1 015	1 391	382	204	6 859
50 à 199 salariés	2 449	951	914	537	160	5 010
200 salariés et plus	552	265	411	699	198	2 125
<b>Total</b>	<b>26 225</b>	<b>5 974</b>	<b>4 614</b>	<b>2 756</b>	<b>1 063</b>	<b>40 631</b>

Source : Ministère de l'Équipement, des Transports et du Logement. DAEI-SES: EAE CONSTRUCTION





### 3.22 - Agencement de lieux de vente

Cette activité 45.4L comprend notamment :

- les travaux d'installation de magasins et d'installations commerciales diverses, quand ils font l'objet d'un marché unique

#### 1 - Principales données

	Entreprises de l'activité	Part dans l'ensemble du secteur de la construction (en %)
Nombre d'entreprises	1 461	0,5
Population active	8 558	0,6
Travaux directs en métropole (millions de francs)	3 888	0,6
Investissements corporels bruts (millions de francs)	111	0,5
Sous-traitance confiée (millions de francs)	2 071	2,0

#### 2 - Principales entreprises de plus de 50 salariés (classées par valeur ajoutée décroissante)

SIREN	Raison sociale	Région de siège	Effectif salarié
005580436	CHANTIERS BAUDET	Pays de la Loire	181
391306065	RANNO ENTREPRISE	Ile-de-France	108
552018871	SOC DES ETABL DENNERY	Ile-de-France	180
632025375	ETABLISSEMENTS CLEMENT	Ile-de-France	72
303217640	SA PAUL CHAMPS	Bretagne	61
957504400	ZACHARIE J. SA	Rhône-Alpes	63

Source : Ministère de l'Équipement, des Transports et du Logement. DAEI-SES: EAE CONSTRUCTION

## 3.22 - Agencement de lieux de vente

### 3 - Nombre d'entreprises et données sur l'emploi

	Entreprises	Population active					Heures travaillées des ouvriers et apprentis (en milliers)	Rémunération des salariés (en millions de F)
		Ouvriers & apprentis	Etam & cadres	Total salariés	Non salariés	Total		
Hors tranche	122	467	222	689	62	751	794	80
0 à 19 salariés	1 256	2 418	1 478	3 896	807	4 703	4 910	509
20 à 49 salariés	75	1 584	638	2 222	0	2 222	2 967	282
50 à 199 salariés	8	618	264	882	0	882	1 165	128
200 salariés et plus	0	0	0	0	0	0	0	0
<b>Total</b>	<b>1 461</b>	<b>5 087</b>	<b>2 602</b>	<b>7 689</b>	<b>869</b>	<b>8 558</b>	<b>9 835</b>	<b>999</b>

### 4 - Production

Unité : million de francs

	Production nette de sous-traitance (a)	Travaux des sociétés en participation (b)	Production totale (a+b)	Activités hors construction (c)	Travaux directs	
					Total (a+b-c)	dont en métropole
Hors tranche	307	0	307	19	288	287
0 à 49 salariés	3 317	0	3 317	137	3 180	3 154
50 à 199 salariés	484	0	484	28	456	448
200 salariés et plus	0	0	0	0	0	0
<b>Total</b>	<b>4 108</b>	<b>0</b>	<b>4 108</b>	<b>184</b>	<b>3 924</b>	<b>3 888</b>

### 5 - Investissements corporels

Unité : million de francs

	Investissements bruts			Cessions courantes (b)	Investissements nets (a-b)
	Terrains	Autres	Total (a)		
Hors tranche	0	12	12	4	8
0 à 49 salariés	0	86	86	37	49
50 à 199 salariés	0	13	13	0	13
200 salariés et plus	0	0	0	0	0
<b>Total</b>	<b>0</b>	<b>111</b>	<b>111</b>	<b>41</b>	<b>70</b>

### 6 - Ratios

	Production par salarié KF	VA par salarié KF	VA / production %	EBE / production %	CAF / production %	RN / production %	Immob. par salarié KF
0 à 49 salariés	540,9	406,5	75,2	...	...	...	...
50 à 199 salariés	549,6	259,5	47,2	1,8	0,2	1,0	135,7
200 salariés et plus	0	0	0	0	0	0	0
<b>Total</b>	<b>542,0</b>	<b>387,4</b>	<b>71,5</b>	<b>1,8</b>	<b>0,2</b>	<b>1,0</b>	<b>135,7</b>

Source : Ministère de l'Équipement, des Transports et du Logement. DAEI-SES: EAE CONSTRUCTION

## 3.22 - Agencement de lieux de vente

### 7 - Travaux selon l'état de l'ouvrage

Unité : million de francs

Neuf	Amélioration-entretien	Total
1 106	2 782	3 888

### 8 - Travaux selon les principales natures de travail

Se reporter au chapitre sur les nomenclatures pour l'intitulé de ces natures de travail	45.4L	45.4C	45.2B	45.4J	Autres	Total
Hors tranche	217	57	0	2	11	287
0 à 19 salariés	1 239	509	146	101	117	2 113
20 à 49 salariés	831	118	55	8	29	1 041
50 à 199 salariés	365	55	0	28	0	448
200 salariés et plus	0	0	0	0	0	0
<b>Total</b>	<b>2 652</b>	<b>739</b>	<b>200</b>	<b>140</b>	<b>157</b>	<b>3 888</b>

### 9 - Travaux selon le maître d'ouvrage

	Sociétés	Organismes d'HLM	Adminis-trations locales	Autres adminis-trations	Ménages	Total
Hors tranche	208	0	16	4	58	287
0 à 19 salariés	1 437	0	54	51	571	2 113
20 à 49 salariés	752	2	25	18	244	1 041
50 à 199 salariés	105	0	28	32	283	448
200 salariés et plus	0	0	0	0	0	0
<b>Total</b>	<b>2 502</b>	<b>2</b>	<b>124</b>	<b>105</b>	<b>1 156</b>	<b>3 888</b>

### 10 - Travaux selon les principaux ouvrages

	Autres bât. non résident	Bureaux	Logement	Autres bât. résidentiels	Autres	Total
Hors tranche	221	21	31	13	0	287
0 à 19 salariés	1 245	673	187	3	6	2 113
20 à 49 salariés	745	219	54	0	23	1 041
50 à 199 salariés	378	43	0	27	0	448
200 salariés et plus	0	0	0	0	0	0
<b>Total</b>	<b>2 589</b>	<b>956</b>	<b>271</b>	<b>43</b>	<b>29</b>	<b>3 888</b>

Source : Ministère de l'Équipement, des Transports et du Logement. DAEI-SES: EAE CONSTRUCTION



### 3.23 - Travaux de finition n.c.a.

Cette activité 45.4M comprend notamment :

- la remise en état des lieux après travaux
- le nettoyage des façades à la vapeur ou au sable
- l'installation de piscines de résidence

#### 1 - Principales données

	Entreprises de l'activité	Part dans l'ensemble du secteur de la construction (en %)
Nombre d'entreprises	4 779	1,7
Population active	17 995	1,2
Travaux directs en métropole (millions de francs)	6 693	1,1
Investissements corporels bruts (millions de francs)	172	0,8
Sous-traitance confiée (millions de francs)	1 049	1,0

#### 2 - Principales entreprises de plus de 50 salariés (classées par valeur ajoutée décroissante)

SIREN	Raison sociale	Région de siège	Effectif salarié
350796363	ENTREPRISE GENERALE SNPR	Bretagne	105
860500156	SA SOLORPEC	Bretagne	///
315043471	ENTREPRISE AUGAGNEUR SA	Ile-de-France	71
636820524	RAUB BREST	Bretagne	103
573650660	ENT MORIN PEINT VITRERIE	Haute-Normandie	92
552881997	KIRSCHNER G ET CIE PEINTURE	Champagne-Ardenne	107
379521750	RAVAL DIFFUSION	Ile-de-France	84
309022606	SA JEAN ROGGIANI	Centre	80
377150065	LEVERRIER ENTREPRISE	Basse-Normandie	57
378269328	MONTGESNOISE DE DECAPAGE ET DE PEINTURE	Pays de la Loire	56

Source : Ministère de l'Équipement, des Transports et du Logement. DAEI-SES: EAE CONSTRUCTION

### 3.23 - Travaux de finition n.c.a.

#### 3 - Nombre d'entreprises et données sur l'emploi

	Entreprises	Population active					Heures travaillées des ouvriers et apprentis (en milliers)	Rémunération des salariés (en millions de F)
		Ouvriers & apprentis	Etam & cadres	Total salariés	Non salariés	Total		
Hors tranche	539	794	278	1 072	400	1 472	1 288	114
0 à 19 salariés	4 059	4 977	1 931	6 908	3 240	10 148	9 887	725
20 à 49 salariés	165	4 180	917	5 097	0	5 097	7 939	569
50 à 199 salariés	16	1 056	222	1 278	0	1 278	1 896	135
200 salariés et plus	0	0	0	0	0	0	0	0
<b>Total</b>	<b>4 779</b>	<b>11 007</b>	<b>3 348</b>	<b>14 355</b>	<b>3 640</b>	<b>17 995</b>	<b>21 010</b>	<b>1 543</b>

#### 4 - Production

Unité : million de francs

	Production nette de sous-traitance (a)	Travaux des sociétés en participation (b)	Production totale (a+b)	Activités hors construction (c)	Travaux directs	
					Total (a+b-c)	dont en métropole
Hors tranche	526	0	526	2	523	523
0 à 49 salariés	5 834	0	5 834	166	5 667	5 667
50 à 199 salariés	510	0	510	8	502	502
200 salariés et plus	0	0	0	0	0	0
<b>Total</b>	<b>6 870</b>	<b>0</b>	<b>6 870</b>	<b>177</b>	<b>6 693</b>	<b>6 693</b>

#### 5 - Investissements corporels

Unité : million de francs

	Investissements bruts			Cessions courantes (b)	Investissements nets (a-b)
	Terrains	Autres	Total (a)		
Hors tranche	0	15	15	4	11
0 à 49 salariés	0	149	149	43	107
50 à 199 salariés	0	8	8	2	6
200 salariés et plus	0	0	0	0	0
<b>Total</b>	<b>0</b>	<b>172</b>	<b>172</b>	<b>49</b>	<b>123</b>

#### 6 - Ratios

	Production par salarié KF	VA par salarié KF	VA / production %	EBE / production %	CAF / production %	RN / production %	Immob. par salarié KF
0 à 49 salariés	490,7	288,8	58,9	...	...	...	...
50 à 199 salariés	404,5	201,6	49,8	2,3	1,2	0,1	62,2
200 salariés et plus	0	0	0	0	0	0	0
<b>Total</b>	<b>482,4</b>	<b>279,3</b>	<b>57,9</b>	<b>2,3</b>	<b>1,2</b>	<b>0,1</b>	<b>62,2</b>

Source : Ministère de l'Équipement, des Transports et du Logement. DAEI-SES: EAE CONSTRUCTION

### 3.23 - Travaux de finition n.c.a.

#### 7 - Travaux selon l'état de l'ouvrage

Unité : million de francs

Neuf	Amélioration-entretien	Total
3 264	3 429	6 693

#### 8 - Travaux selon les principales natures de travail

Se reporter au chapitre sur les nomenclatures pour l'intitulé de ces natures de travail	45.4M	45.4J	45.2B	45.4F	Autres	Total
Hors tranche	311	169	0	9	34	523
0 à 19 salariés	2 336	576	269	98	445	3 724
20 à 49 salariés	568	863	150	152	211	1 944
50 à 199 salariés	143	257	17	0	86	502
200 salariés et plus	0	0	0	0	0	0
<b>Total</b>	<b>3 358</b>	<b>1 865</b>	<b>435</b>	<b>259</b>	<b>776</b>	<b>6 693</b>

#### 9 - Travaux selon le maître d'ouvrage

	Sociétés	Organismes d'HLM	Adminis-trations locales	Autres adminis-trations	Ménages	Total
Hors tranche	101	8	74	37	304	523
0 à 19 salariés	662	61	341	21	2 639	3 724
20 à 49 salariés	844	29	189	6	876	1 944
50 à 199 salariés	163	152	10	87	90	502
200 salariés et plus	0	0	0	0	0	0
<b>Total</b>	<b>1 770</b>	<b>250</b>	<b>613</b>	<b>150</b>	<b>3 910</b>	<b>6 693</b>

#### 10 - Travaux selon les principaux ouvrages

	Autres ouvrages de TP	Logement	Bureaux	Autres bât. non résident	Autres	Total
Hors tranche	223	148	88	60	4	523
0 à 19 salariés	1 901	1 148	276	218	181	3 724
20 à 49 salariés	513	680	295	158	297	1 944
50 à 199 salariés	0	389	87	21	6	502
200 salariés et plus	0	0	0	0	0	0
<b>Total</b>	<b>2 636</b>	<b>2 365</b>	<b>747</b>	<b>457</b>	<b>489</b>	<b>6 693</b>

Source : Ministère de l'Équipement, des Transports et du Logement. DAEI-SES: EAE CONSTRUCTION





## 3.24 - Travaux publics

Ce secteur comprend les entreprises ayant une activité principale appartenant au :  
- 45.1A, 45.1B, 45.1D, 45.2C, 45.2D, 45.2E, 45.2F, 45.2N, 45.2P, 45.2R, 45.2U, 45.3H, 45.5Z

### 1 - Principales données

	Entreprises du secteur	Part dans l'ensemble du secteur de la construction (en %)
Nombre d'entreprises	15 973	5,6
Population active	238 353	16,0
Travaux directs en métropole (millions de francs)	131 324	21,4
Investissements corporels bruts (millions de francs)	7 791	37,7
Sous-traitance confiée (millions de francs)	19 405	18,5

### 2 - Principales entreprises de plus de 50 salariés (classées par valeur ajoutée décroissante)

SIREN	Raison sociale	Code APE	Région de siège	Effectif salarié
562077503	SADE CIE GEN DE TRAVX HYDRAULIQU	45.2E	Ile-de-France	3981
542067541	ENTR JEAN LEFEBVRE	45.2P	Ile-de-France	5586
348866260	COCHERY BOURDIN CHAUSSE	45.2P	Ile-de-France	4777
334862711	SNC VIAFRANCE	45.2P	Ile-de-France	2829
552003295	ENTREPOSE MONTALEV	45.2E	Ile-de-France	2541
302588462	BOUYGUES OFFSHORE	45.2R	Ile-de-France	1004
399227552	SPIE BATIGNOLLES T.P	45.2C	Ile-de-France	989
775664873	E.T.D.E	45.2F	Ile-de-France	1994
380178590	SPIE ENERTRANS	45.2F	Ile-de-France	2092
712030154	SOLETANCHE ENTREPRISE	45.2U	Ile-de-France	1104

Source : Ministère de l'Équipement, des Transports et du Logement. DAEI-SES: EAE CONSTRUCTION

## 3.24 - Travaux publics

### 3 - Nombre d'entreprises et données sur l'emploi

	Entreprises	Population active					Heures travaillées des ouvriers et apprentis (en milliers)	Rémunération des salariés (en millions de F)
		Ouvriers & apprentis	Etam & cadres	Total salariés	Non salariés	Total		
Hors tranche	1 022	6 510	2 514	9 024	738	9 762	11 849	1 062
0 à 19 salariés	12 872	28 542	8 495	37 037	10 456	47 493	58 011	3 687
20 à 49 salariés	1 424	37 119	9 574	46 693	0	46 693	67 395	5 108
50 à 199 salariés	516	34 357	12 229	46 586	0	46 586	60 782	5 454
200 salariés et plus	139	55 354	32 465	87 819	0	87 819	95 082	12 033
<b>Total</b>	<b>15 973</b>	<b>161 882</b>	<b>65 277</b>	<b>227 159</b>	<b>11 194</b>	<b>238 353</b>	<b>293 119</b>	<b>27 344</b>

### 4 - Production

Unité : million de francs

	Production nette de sous-traitance (a)	Travaux des sociétés en participation (b)	Production totale (a+b)	Activités hors construction (c)	Travaux directs	
					Total (a+b-c)	dont en métropole
Hors tranche	7 442	18	7 460	651	6 809	6 764
0 à 49 salariés	48 659	0	48 659	3 217	45 442	45 213
50 à 199 salariés	27 965	175	28 140	2 036	26 104	25 832
200 salariés et plus	62 246	2 223	64 468	7 875	56 594	53 514
<b>Total</b>	<b>146 311</b>	<b>2 416</b>	<b>148 727</b>	<b>13 779</b>	<b>134 948</b>	<b>131 324</b>

### 5 - Investissements corporels

Unité : million de francs

	Investissements bruts			Cessions courantes (b)	Investissements nets (a-b)
	Terrains	Autres	Total (a)		
Hors tranche	0	360	360	75	285
0 à 49 salariés	0	3 097	3 097	1 159	1 938
50 à 199 salariés	14	1 108	1 122	235	887
200 salariés et plus	41	3 172	3 212	676	2 536
<b>Total</b>	<b>55</b>	<b>7 737</b>	<b>7 791</b>	<b>2 145</b>	<b>5 646</b>

### 6 - Ratios

	Production par salarié KF	VA par salarié KF	VA / production %	EBE / production %	CAF / production %	RN / production %	Immob. par salarié KF
0 à 49 salariés	589,6	284,1	48,2	...	...	...	...
50 à 199 salariés	601,9	248,6	41,3	4,6	3,6	0,8	200,2
200 salariés et plus	712,4	270,0	37,9	0,6	2,5	1,9	210,8
<b>Total</b>	<b>652,9</b>	<b>267,0</b>	<b>40,9</b>	<b>1,8</b>	<b>2,8</b>	<b>1,6</b>	<b>207,1</b>

Source : Ministère de l'Équipement, des Transports et du Logement. DAEI-SES: EAE CONSTRUCTION

## 3.24 - Travaux publics

### 7 - Travaux selon l'état de l'ouvrage

Unité : million de francs

Neuf	Amélioration-entretien	Total
81 626	49 697	131 324

### 8 - Travaux selon les principales natures de travail

Se reporter au chapitre sur les nomenclatures pour l'intitulé de ces natures de travail	45.2P	45.1B	45.2E	45.1A	Autres	Total
Hors tranche	3 738	769	318	716	1 223	6 764
0 à 19 salariés	4 083	2 180	1 538	7 058	6 350	21 209
20 à 49 salariés	7 480	3 945	2 896	2 616	7 066	24 003
50 à 199 salariés	9 514	2 710	3 101	1 420	9 087	25 832
200 salariés et plus	24 386	5 337	4 868	663	18 260	53 514
<b>Total</b>	<b>49 202</b>	<b>14 941</b>	<b>12 722</b>	<b>12 474</b>	<b>41 985</b>	<b>131 324</b>

### 9 - Travaux selon le maître d'ouvrage

	Sociétés	Organismes d'HLM	Adminis-trations locales	Autres adminis-trations	Ménages	Total
Hors tranche	2 932	77	2 703	541	512	6 764
0 à 19 salariés	6 906	274	6 942	1 299	5 788	21 209
20 à 49 salariés	7 876	238	10 808	3 347	1 734	24 003
50 à 199 salariés	9 496	129	11 384	3 736	1 087	25 832
200 salariés et plus	21 450	181	24 110	7 129	645	53 514
<b>Total</b>	<b>48 660</b>	<b>899</b>	<b>55 946</b>	<b>16 052</b>	<b>9 766</b>	<b>131 324</b>

### 10 - Travaux selon les principaux ouvrages

	Routes chaussées pistes	Lignes & canalisations	Autres voies comm.	Logement	Autres	Total
Hors tranche	4 107	572	358	663	1 064	6 764
0 à 19 salariés	5 507	3 254	840	6 315	5 293	21 209
20 à 49 salariés	8 945	6 337	1 541	1 667	5 512	24 003
50 à 199 salariés	10 748	6 563	2 401	1 064	5 056	25 832
200 salariés et plus	27 680	9 227	6 881	739	8 989	53 514
<b>Total</b>	<b>56 987</b>	<b>25 953</b>	<b>12 020</b>	<b>10 449</b>	<b>25 914</b>	<b>131 324</b>

Source : Ministère de l'Équipement, des Transports et du Logement. DAEI-SES: EAE CONSTRUCTION



## 3.25 - Terrassements divers, démolition

Cette activité 45.1A comprend notamment :

- l'exécution des fouilles courantes pour constructions diverses
- le creusement de tranchées pour VRD, canalisations urbaines, etc.

### 1 - Principales données

	Entreprises de l'activité	Part dans l'ensemble du secteur de la construction (en %)
Nombre d'entreprises	10 431	3,7
Population active	67 260	4,5
Travaux directs en métropole (millions de francs)	31 260	5,1
Investissements corporels bruts (millions de francs)	2 374	11,5
Sous-traitance confiée (millions de francs)	2 630	2,5

### 2 - Principales entreprises de plus de 50 salariés (classées par valeur ajoutée décroissante)

SIREN	Raison sociale	Région de siège	Effectif salarié
303227730	STE TRAVAUX FAYOLLE ET FILS	Ile-de-France	729
709806939	S O G E A	Ile-de-France	586
682650221	TRAVAUX PUBLICS DU COTENTIN	Basse-Normandie	190
472502442	RAMERY SA	Nord-Pas-de-Calais	200
335051249	CIE PARIS ENTRE GENE PAR EN GE	Ile-de-France	190
608502175	TRABET	Alsace	202
385052378	SEV.MA.TP	Pays de la Loire	266
775653132	ENTREPRISE GAUTHEY	Rhône-Alpes	241
301637724	YVES PRIGENT SA	Ile-de-France	176
301291738	STE ETUD TRAV HYDR ADDUCTIONS	Ile-de-France	125

Source : Ministère de l'Équipement, des Transports et du Logement. DAEI-SES: EAE CONSTRUCTION

## 3.25 - Terrassements divers, démolition

### 3 - Nombre d'entreprises et données sur l'emploi

	Entreprises	Population active					Heures travaillées des ouvriers et apprentis (en milliers)	Rémunération des salariés (en millions de F)
		Ouvriers & apprentis	Etam & cadres	Total salariés	Non salariés	Total		
Hors tranche	527	1 958	568	2 526	418	2 944	3 732	277
0 à 19 salariés	9 134	18 460	4 805	23 265	7 846	31 111	39 385	2 197
20 à 49 salariés	629	16 158	3 575	19 733	0	19 733	29 690	2 131
50 à 199 salariés	133	8 369	2 512	10 881	0	10 881	15 329	1 255
200 salariés et plus	8	1 685	906	2 591	0	2 591	2 916	372
<b>Total</b>	<b>10 431</b>	<b>46 630</b>	<b>12 366</b>	<b>58 996</b>	<b>8 264</b>	<b>67 260</b>	<b>91 052</b>	<b>6 232</b>

### 4 - Production

Unité : million de francs

	Production nette de sous-traitance (a)	Travaux des sociétés en participation (b)	Production totale (a+b)	Activités hors construction (c)	Travaux directs	
					Total (a+b-c)	dont en métropole
Hors tranche	1 651	0	1 651	68	1 583	1 583
0 à 49 salariés	24 734	0	24 734	1 448	23 286	23 266
50 à 199 salariés	5 981	0	5 981	406	5 575	5 569
200 salariés et plus	1 509	0	1 509	668	841	841
<b>Total</b>	<b>33 875</b>	<b>0</b>	<b>33 875</b>	<b>2 589</b>	<b>31 286</b>	<b>31 260</b>

### 5 - Investissements corporels

Unité : million de francs

	Investissements bruts			Cessions courantes (b)	Investissements nets (a-b)
	Terrains	Autres	Total (a)		
Hors tranche	0	106	106	41	65
0 à 49 salariés	0	1 810	1 810	793	1 017
50 à 199 salariés	4	274	278	48	229
200 salariés et plus	1	179	180	52	128
<b>Total</b>	<b>5</b>	<b>2 369</b>	<b>2 374</b>	<b>935</b>	<b>1 439</b>

### 6 - Ratios

	Production par salarié KF	VA par salarié KF	VA / production %	EBE / production %	CAF / production %	RN / production %	Immob. par salarié KF
0 à 49 salariés	585,4	289,2	49,4	...	...	...	...
50 à 199 salariés	543,9	237,3	43,6	4,8	4,1	0,9	194,8
200 salariés et plus	579,7	219,4	37,8	-8,6	23,0	18,6	479,1
<b>Total</b>	<b>576,9</b>	<b>275,4</b>	<b>47,7</b>	<b>2,1</b>	<b>7,9</b>	<b>4,5</b>	<b>249,3</b>

Source : Ministère de l'Équipement, des Transports et du Logement. DAEI-SES: EAE CONSTRUCTION

### 3.25 - Terrassements divers, démolition

#### 7 - Travaux selon l'état de l'ouvrage

Unité : million de francs

Neuf	Amélioration-entretien	Total
16 436	14 824	31 260

#### 8 - Travaux selon les principales natures de travail

Se reporter au chapitre sur les nomenclatures pour l'intitulé de ces natures de travail	45.1A	45.2P	45.1B	45.2E	Autres	Total
Hors tranche	680	380	145	180	198	1 583
0 à 19 salariés	6 762	2 113	1 863	784	1 845	13 366
20 à 49 salariés	2 228	2 151	2 910	1 075	1 536	9 901
50 à 199 salariés	932	1 800	1 326	868	643	5 569
200 salariés et plus	400	152	14	78	198	841
<b>Total</b>	<b>11 002</b>	<b>6 595</b>	<b>6 259</b>	<b>2 983</b>	<b>4 421</b>	<b>31 260</b>

#### 9 - Travaux selon le maître d'ouvrage

	Sociétés	Organismes d'HLM	Adminis-trations locales	Autres adminis-trations	Ménages	Total
Hors tranche	541	13	610	142	277	1 583
0 à 19 salariés	4 283	252	4 211	738	3 882	13 366
20 à 49 salariés	3 239	104	4 206	1 590	762	9 901
50 à 199 salariés	2 107	28	2 430	703	301	5 569
200 salariés et plus	458	0	225	93	65	841
<b>Total</b>	<b>10 628</b>	<b>397</b>	<b>11 681</b>	<b>3 266</b>	<b>5 288</b>	<b>31 260</b>

#### 10 - Travaux selon les principaux ouvrages

	Routes chaussées pistes	Logement	Lignes & canalisations	Ateliers, usines	Autres	Total
Hors tranche	408	450	272	178	275	1 583
0 à 19 salariés	3 270	4 874	1 550	991	2 680	13 366
20 à 49 salariés	3 283	983	2 143	754	2 738	9 901
50 à 199 salariés	2 463	406	1 240	402	1 057	5 569
200 salariés et plus	176	27	239	192	208	841
<b>Total</b>	<b>9 601</b>	<b>6 740</b>	<b>5 443</b>	<b>2 517</b>	<b>6 959</b>	<b>31 260</b>

Source : Ministère de l'Équipement, des Transports et du Logement. DAEI-SES: EAE CONSTRUCTION





## 3.26 - Terrassements en grande masse

Cette activité 45.1B comprend notamment :

- Les terrassements en grande masse (y compris barrages en terre)
- Les terrassements préalables pour la construction des voies de communications : routes et autoroutes, voies ferrées, canaux, etc

### 1 - Principales données

	Entreprises de l'activité	Part dans l'ensemble du secteur de la construction (en %)
Nombre d'entreprises	419	0,1
Population active	14 957	1,0
Travaux directs en métropole (millions de francs)	9 779	1,6
Investissements corporels bruts (millions de francs)	894	4,3
Sous-traitance confiée (millions de francs)	2 186	2,1

### 2 - Principales entreprises de plus de 50 salariés (classées par valeur ajoutée décroissante)

SIREN	Raison sociale	Région de siège	Effectif salarié
896820065	BEC FRERES SA	Languedoc-Roussillon	962
398881599	GUINTOLI	Provence-Alpes-Côte Azur	1334
612006965	LA ROUTIERE DE L'EST PARISIEN	Ile-de-France	342
343893251	DTP TERRASSEMENT	Ile-de-France	447
562136036	RAZEL FRERES TERRASSEMENT	Ile-de-France	499
542011275	ENTREPRISE DESCHIRON	Ile-de-France	336
357800127	ENT MULLER FRERES TP	Lorraine	875
349550954	PERRIER TP	Rhône-Alpes	290
351259064	RAZEL ILE DE FRANCE	Ile-de-France	385
343691374	CHARIER TP	Pays de la Loire	357

Source : Ministère de l'Équipement, des Transports et du Logement. DAEI-SES: EAE CONSTRUCTION

## 3.26 - Terrassements en grande masse

### 3 - Nombre d'entreprises et données sur l'emploi

	Entreprises	Population active					Heures travaillées des ouvriers et apprentis (en milliers)	Rémunération des salariés (en millions de F)
		Ouvriers & apprentis	Etam & cadres	Total salariés	Non salariés	Total		
Hors tranche	44	440	138	578	43	621	775	73
0 à 19 salariés	251	769	199	968	192	1 160	1 376	105
20 à 49 salariés	75	2 088	489	2 577	0	2 577	3 748	283
50 à 199 salariés	31	2 017	638	2 655	0	2 655	3 512	299
200 salariés et plus	18	5 095	2 849	7 944	0	7 944	8 660	1 044
<b>Total</b>	<b>419</b>	<b>10 409</b>	<b>4 313</b>	<b>14 722</b>	<b>235</b>	<b>14 957</b>	<b>18 070</b>	<b>1 804</b>

### 4 - Production

Unité : million de francs

	Production nette de sous-traitance (a)	Travaux des sociétés en participation (b)	Production totale (a+b)	Activités hors construction (c)	Travaux directs	
					Total (a+b-c)	dont en métropole
Hors tranche	896	0	896	242	655	655
0 à 49 salariés	2 201	0	2 201	265	1 937	1 926
50 à 199 salariés	1 655	0	1 655	120	1 535	1 522
200 salariés et plus	6 460	686	7 146	947	6 198	5 677
<b>Total</b>	<b>11 212</b>	<b>686</b>	<b>11 898</b>	<b>1 573</b>	<b>10 325</b>	<b>9 779</b>

### 5 - Investissements corporels

Unité : million de francs

	Investissements bruts			Cessions courantes (b)	Investissements nets (a-b)
	Terrains	Autres	Total (a)		
Hors tranche	0	31	31	5	26
0 à 49 salariés	0	178	178	45	133
50 à 199 salariés	3	95	97	16	81
200 salariés et plus	5	583	588	80	509
<b>Total</b>	<b>8</b>	<b>886</b>	<b>894</b>	<b>146</b>	<b>748</b>

### 6 - Ratios

	Production par salarié KF	VA par salarié KF	VA / production %	EBE / production %	CAF / production %	RN / production %	Immob. par salarié KF
0 à 49 salariés	624,3	290,5	46,5	...	...	...	...
50 à 199 salariés	625,3	257,6	41,2	5,4	5,2	0,8	265,7
200 salariés et plus	815,2	324,7	39,8	7,7	6,2	3,6	318,7
<b>Total</b>	<b>780,4</b>	<b>288,1</b>	<b>36,9</b>	<b>7,3</b>	<b>6,0</b>	<b>3,0</b>	<b>305,5</b>

Source : Ministère de l'Équipement, des Transports et du Logement. DAEI-SES: EAE CONSTRUCTION

## 3.26 - Terrassements en grande masse

### 7 - Travaux selon l'état de l'ouvrage

Unité : million de francs

Neuf	Amélioration-entretien	Total
8 142	1 637	9 779

### 8 - Travaux selon les principales natures de travail

Se reporter au chapitre sur les nomenclatures pour l'intitulé de ces natures de travail	45.1B	45.2P	45.1A	45.2C	Autres	Total
Hors tranche	595	14	18	4	24	655
0 à 19 salariés	179	100	172	1	67	518
20 à 49 salariés	747	314	186	11	150	1 407
50 à 199 salariés	805	212	253	62	190	1 522
200 salariés et plus	4 272	702	119	270	314	5 677
<b>Total</b>	<b>6 598</b>	<b>1 341</b>	<b>748</b>	<b>347</b>	<b>745</b>	<b>9 779</b>

### 9 - Travaux selon le maître d'ouvrage

	Sociétés	Organismes d'HLM	Adminis-trations locales	Autres adminis-trations	Ménages	Total
Hors tranche	558	45	36	11	4	655
0 à 19 salariés	157	4	209	63	86	518
20 à 49 salariés	474	15	615	215	88	1 407
50 à 199 salariés	429	3	616	422	52	1 522
200 salariés et plus	3 031	64	1 378	1 158	45	5 677
<b>Total</b>	<b>4 648</b>	<b>132</b>	<b>2 855</b>	<b>1 868</b>	<b>276</b>	<b>9 779</b>

### 10 - Travaux selon les principaux ouvrages

	Routes chaussées pistes	Autres voies comm.	Autres ouvrages de TP	Lignes & canalisations	Autres	Total
Hors tranche	432	40	99	5	78	655
0 à 19 salariés	192	24	71	36	195	518
20 à 49 salariés	615	94	172	185	342	1 407
50 à 199 salariés	778	134	136	132	342	1 522
200 salariés et plus	3 848	632	405	270	521	5 677
<b>Total</b>	<b>5 865</b>	<b>924</b>	<b>883</b>	<b>628</b>	<b>1 479</b>	<b>9 779</b>

Source : Ministère de l'Équipement, des Transports et du Logement. DAEI-SES: EAE CONSTRUCTION



## 3.27 - Forages et sondages

Cette activité 45.1D comprend notamment :

- l'exécution de sondages et forages d'essai pour les constructions, ou pour les études géophysiques ou géologiques
- l'exécution des forages horizontaux pour passages de câbles ou de canalisations

### 1 - Principales données

	Entreprises de l'activité	Part dans l'ensemble du secteur de la construction (en %)
Nombre d'entreprises	194	0,1
Population active	1 611	0,1
Travaux directs en métropole (millions de francs)	660	0,1
Investissements corporels bruts (millions de francs)	68	0,3
Sous-traitance confiée (millions de francs)	31	0,0

### 2 - Principales entreprises de plus de 50 salariés (classées par valeur ajoutée décroissante)

SIREN	Raison sociale	Région de siège	Effectif salarié
582058517	SOCIETE FORASOL	Ile-de-France	495
343681169	COMPAGNIE DE FORAGE.COFOR	Ile-de-France	114
326399151	FORAGES ET FONDATIONS	Ile-de-France	104
302179130	FORACO FORAGE RATIONNEL CONSTRUCTION	Centre	56

Source : Ministère de l'Équipement, des Transports et du Logement. DAEI-SES: EAE CONSTRUCTION

## 3.27 - Forages et sondages

### 3 - Nombre d'entreprises et données sur l'emploi

	Entreprises	Population active					Heures travaillées des ouvriers et apprentis (en milliers)	Rémunération des salariés (en millions de F)
		Ouvriers & apprentis	Etam & cadres	Total salariés	Non salariés	Total		
Hors tranche	29	59	58	117	9	126	117	15
0 à 19 salariés	156	337	118	455	127	582	650	49
20 à 49 salariés	5	114	42	156	0	156	189	20
50 à 199 salariés	4	201	546	747	0	747	395	132
200 salariés et plus	c	c	c	c	c	c	c	c
<b>Total</b>	<b>194</b>	<b>711</b>	<b>764</b>	<b>1 475</b>	<b>136</b>	<b>1 611</b>	<b>1 351</b>	<b>216</b>

### 4 - Production

Unité : million de francs

	Production nette de sous-traitance (a)	Travaux des sociétés en participation (b)	Production totale (a+b)	Activités hors construction (c)	Travaux directs	
					Total (a+b-c)	dont en métropole
Hors tranche	54	0	54	1	53	53
0 à 49 salariés	412	0	412	11	401	400
50 à 199 salariés	371	0	371	58	313	207
200 salariés et plus	c	c	c	c	c	c
<b>Total</b>	<b>837</b>	<b>0</b>	<b>837</b>	<b>70</b>	<b>767</b>	<b>660</b>

### 5 - Investissements corporels

Unité : million de francs

	Investissements bruts			Cessions courantes (b)	Investissements nets (a-b)
	Terrains	Autres	Total (a)		
Hors tranche	0	13	13	1	12
0 à 49 salariés	0	27	27	30	-2
50 à 199 salariés	0	28	28	18	11
200 salariés et plus	c	c	c	c	c
<b>Total</b>	<b>0</b>	<b>68</b>	<b>68</b>	<b>48</b>	<b>20</b>

### 6 - Ratios

	Production par salarié KF	VA par salarié KF	VA / production %	EBE / production %	CAF / production %	RN / production %	Immob. par salarié KF
0 à 49 salariés	674,5	339,4	50,3	...	...	...	...
50 à 199 salariés	489,6	248,3	50,7	-12,3	-4,2	-6,0	175,5
200 salariés et plus	c	c	c	c	c	c	c
<b>Total</b>	<b>572,2</b>	<b>491,3</b>	<b>85,9</b>	<b>-12,3</b>	<b>-4,2</b>	<b>-6,0</b>	<b>175,5</b>

Source : Ministère de l'Équipement, des Transports et du Logement. DAEI-SES: EAE CONSTRUCTION

## 3.27 - Forages et sondages

### 7 - Travaux selon l'état de l'ouvrage

Unité : million de francs

Neuf	Amélioration-entretien	Total
501	159	660

### 8 - Travaux selon les principales natures de travail

Se reporter au chapitre sur les nomenclatures pour l'intitulé de ces natures de travail	45.1D	45.2U	45.2D	45.2V	Autres	Total
Hors tranche	34	16	0	0	2	53
0 à 19 salariés	192	63	22	21	8	306
20 à 49 salariés	87	0	0	0	8	95
50 à 199 salariés	116	91	0	0	0	207
200 salariés et plus	c	c	c	c	c	c
<b>Total</b>	<b>428</b>	<b>170</b>	<b>22</b>	<b>21</b>	<b>19</b>	<b>660</b>

### 9 - Travaux selon le maître d'ouvrage

	Sociétés	Organismes d'HLM	Adminis-trations locales	Autres adminis-trations	Ménages	Total
Hors tranche	37	0	5	3	8	53
0 à 19 salariés	142	0	24	11	129	306
20 à 49 salariés	63	0	24	7	1	95
50 à 199 salariés	182	1	6	15	3	207
200 salariés et plus	c	c	c	c	c	c
<b>Total</b>	<b>424</b>	<b>1</b>	<b>59</b>	<b>36</b>	<b>140</b>	<b>660</b>

### 10 - Travaux selon les principaux ouvrages

	Autres ouvrages de TP	Lignes & canalisations	Logement	Autres voies comm.	Autres	Total
Hors tranche	6	1	5	20	22	53
0 à 19 salariés	64	86	52	32	73	306
20 à 49 salariés	49	20	0	11	16	95
50 à 199 salariés	73	26	38	31	40	207
200 salariés et plus	c	c	c	c	c	c
<b>Total</b>	<b>191</b>	<b>133</b>	<b>94</b>	<b>93</b>	<b>149</b>	<b>660</b>

Source : Ministère de l'Équipement, des Transports et du Logement. DAEI-SES: EAE CONSTRUCTION





## 3.28 - Construction d'ouvrages d'art

Cette activité 45.2C comprend notamment :

- la construction de tabliers de ponts, tant droits que courbes
- la construction de réservoirs et de cuves de toute nature
- la construction d'équipements sportifs

### 1 - Principales données

	Entreprises de l'activité	Part dans l'ensemble du secteur de la construction (en %)
Nombre d'entreprises	131	0,0
Population active	14 189	1,0
Travaux directs en métropole (millions de francs)	9 359	1,5
Investissements corporels bruts (millions de francs)	666	3,2
Sous-traitance confiée (millions de francs)	3 105	3,0

### 2 - Principales entreprises de plus de 50 salariés (classées par valeur ajoutée décroissante)

SIREN	Raison sociale	Région de siège	Effectif salarié
399227552	SPIE BATIGNOLLES T.P	Ile-de-France	989
334851664	CAMPENON BERNARD SGE	Ile-de-France	1333
456201912	LES CHANTIERS MODERNES T P	Ile-de-France	1052
572179307	FOUGEROLLE BALLOT	Ile-de-France	715
321057978	URBAINE DE TRAVAUX	Ile-de-France	624
572190783	DG CONSTRUCTION	Ile-de-France	890
562129833	FOUGEROLLE	Ile-de-France	198
314153420	NORPAC SNC	Nord-Pas-de-Calais	859
845880517	DEMATHIEU ET BARD TP	Lorraine	778
349128991	SPIE CITRA ILE DE FRANCE	Ile-de-France	570

Source : Ministère de l'Équipement, des Transports et du Logement. DAEI-SES: EAE CONSTRUCTION

## 3.28 - Construction d'ouvrages d'art

### 3 - Nombre d'entreprises et données sur l'emploi

	Entreprises	Population active					Heures travaillées des ouvriers et apprentis (en milliers)	Rémunération des salariés (en millions de F)
		Ouvriers & apprentis	Etam & cadres	Total salariés	Non salariés	Total		
Hors tranche	8	106	33	139	3	142	219	18
0 à 19 salariés	42	196	88	284	27	311	360	33
20 à 49 salariés	37	948	281	1 229	0	1 229	1 705	138
50 à 199 salariés	31	2 214	1 105	3 319	0	3 319	3 751	388
200 salariés et plus	13	5 547	3 641	9 188	0	9 188	9 523	1 464
<b>Total</b>	<b>131</b>	<b>9 011</b>	<b>5 148</b>	<b>14 159</b>	<b>30</b>	<b>14 189</b>	<b>15 559</b>	<b>2 041</b>

### 4 - Production

Unité : million de francs

	Production nette de sous-traitance (a)	Travaux des sociétés en participation (b)	Production totale (a+b)	Activités hors construction (c)	Travaux directs	
					Total (a+b-c)	dont en métropole
Hors tranche	58	18	76	3	74	74
0 à 49 salariés	886	0	886	40	846	845
50 à 199 salariés	2 600	36	2 636	281	2 356	2 233
200 salariés et plus	7 500	814	8 314	1 198	7 116	6 207
<b>Total</b>	<b>11 044</b>	<b>869</b>	<b>11 913</b>	<b>1 521</b>	<b>10 392</b>	<b>9 359</b>

### 5 - Investissements corporels

Unité : million de francs

	Investissements bruts			Cessions courantes (b)	Investissements nets (a-b)
	Terrains	Autres	Total (a)		
Hors tranche	0	1	1	1	1
0 à 49 salariés	0	31	31	5	27
50 à 199 salariés	1	60	61	20	41
200 salariés et plus	4	569	572	138	435
<b>Total</b>	<b>5</b>	<b>661</b>	<b>666</b>	<b>163</b>	<b>503</b>

### 6 - Ratios

	Production par salarié KF	VA par salarié KF	VA / production %	EBE / production %	CAF / production %	RN / production %	Immob. par salarié KF
0 à 49 salariés	584,2	354,5	60,7	...	...	...	...
50 à 199 salariés	803,5	282,7	35,2	6,0	6,7	2,2	185,3
200 salariés et plus	821,3	335,5	40,9	2,9	3,3	-2,3	287,9
<b>Total</b>	<b>852,5</b>	<b>502,7</b>	<b>59,0</b>	<b>3,7</b>	<b>4,2</b>	<b>-1,1</b>	<b>261,1</b>

Source : Ministère de l'Équipement, des Transports et du Logement. DAEI-SES: EAE CONSTRUCTION

## 3.28 - Construction d'ouvrages d'art

### 7 - Travaux selon l'état de l'ouvrage

Unité : million de francs

Neuf	Amélioration-entretien	Total
7 295	2 064	9 359

### 8 - Travaux selon les principales natures de travail

Se reporter au chapitre sur les nomenclatures pour l'intitulé de ces natures de travail	45.2C	45.2D	45.2B	45.2R	Autres	Total
Hors tranche	67	0	0	2	3	74
0 à 19 salariés	74	0	30	0	57	161
20 à 49 salariés	484	3	57	59	81	684
50 à 199 salariés	1 142	476	233	113	268	2 233
200 salariés et plus	3 222	943	799	232	1 011	6 207
<b>Total</b>	<b>4 990</b>	<b>1 422</b>	<b>1 120</b>	<b>407</b>	<b>1 420</b>	<b>9 359</b>

### 9 - Travaux selon le maître d'ouvrage

	Sociétés	Organismes d'HLM	Adminis-trations locales	Autres adminis-trations	Ménages	Total
Hors tranche	66	0	1	6	0	74
0 à 19 salariés	59	0	34	35	33	161
20 à 49 salariés	194	0	290	191	9	684
50 à 199 salariés	645	30	1 162	378	17	2 233
200 salariés et plus	2 757	67	2 480	893	10	6 207
<b>Total</b>	<b>3 720</b>	<b>97</b>	<b>3 967</b>	<b>1 505</b>	<b>69</b>	<b>9 359</b>

### 10 - Travaux selon les principaux ouvrages

	Autres voies comm.	Autres bât. non résident	Autres ouvrages de TP	Lignes & canalisations	Autres	Total
Hors tranche	6	0	64	0	3	74
0 à 19 salariés	59	29	2	14	57	161
20 à 49 salariés	452	90	25	27	90	684
50 à 199 salariés	1 011	160	386	290	386	2 233
200 salariés et plus	2 944	945	581	643	1 093	6 207
<b>Total</b>	<b>4 471</b>	<b>1 224</b>	<b>1 059</b>	<b>975</b>	<b>1 630</b>	<b>9 359</b>

Source : Ministère de l'Équipement, des Transports et du Logement. DAEI-SES: EAE CONSTRUCTION



## 3.29 - Travaux souterrains

Cette activité 45.2D comprend notamment :

- le creusement de tunnels routiers ou ferroviaires
- la réalisation de travaux souterrains de tous types, y compris les opérations annexes de consolidation de sols et des soutènements

### 1 - Principales données

	Entreprises de l'activité	Part dans l'ensemble du secteur de la construction (en %)
Nombre d'entreprises	22	0,0
Population active	1 727	0,1
Travaux directs en métropole (millions de francs)	1 320	0,2
Investissements corporels bruts (millions de francs)	77	0,4
Sous-traitance confiée (millions de francs)	123	0,1

### 2 - Principales entreprises de plus de 50 salariés (classées par valeur ajoutée décroissante)

SIREN	Raison sociale	Région de siège	Effectif salarié
352745749	SNC BORIE SAE	Ile-de-France	554
702053596	PERFOREX SA	Ile-de-France	168
005750237	ENTREP PICO BATIMENT TP	Provence-Alpes-Côte Azur	220
562106757	SOC DE TRAV BATIGNOLLES SAVOIE	Rhône-Alpes	111
350425419	NORD FRANCE TRAVAUX PUBLICS	Ile-de-France	127
340812718	SOCIETE EXPLOIT ENTREPRISE TRUCHET	Rhône-Alpes	64
301589347	C S M BESSAC	Midi-Pyrénées	69
315919779	NOUVETRA	Rhône-Alpes	52

Source : Ministère de l'Équipement, des Transports et du Logement. DAEI-SES: EAE CONSTRUCTION

## 3.29 - Travaux souterrains

### 3 - Nombre d'entreprises et données sur l'emploi

	Entreprises	Population active					Heures travaillées des ouvriers et apprentis (en milliers)	Rémunération des salariés (en millions de F)
		Ouvriers & apprentis	Etam & cadres	Total salariés	Non salariés	Total		
Hors tranche	c	c	c	c	c	c	c	c
0 à 19 salariés	8	36	28	64	7	71	56	10
20 à 49 salariés	6	157	61	218	0	218	267	31
50 à 199 salariés	8	902	536	1 438	0	1 438	1 462	220
200 salariés et plus	c	c	c	c	c	c	c	c
<b>Total</b>	<b>22</b>	<b>1 095</b>	<b>625</b>	<b>1 720</b>	<b>7</b>	<b>1 727</b>	<b>1 785</b>	<b>261</b>

### 4 - Production

Unité : million de francs

	Production nette de sous-traitance (a)	Travaux des sociétés en participation (b)	Production totale (a+b)	Activités hors construction (c)	Travaux directs	
					Total (a+b-c)	dont en métropole
Hors tranche	c	c	c	c	c	c
0 à 49 salariés	209	0	209	10	199	155
50 à 199 salariés	931	497	1 428	209	1 219	1 165
200 salariés et plus	c	c	c	c	c	c
<b>Total</b>	<b>1 141</b>	<b>497</b>	<b>1 638</b>	<b>219</b>	<b>1 418</b>	<b>1 320</b>

### 5 - Investissements corporels

Unité : million de francs

	Investissements bruts			Cessions courantes (b)	Investissements nets (a-b)
	Terrains	Autres	Total (a)		
Hors tranche	c	c	c	c	c
0 à 49 salariés	0	12	12	1	12
50 à 199 salariés	0	65	65	19	46
200 salariés et plus	c	c	c	c	c
<b>Total</b>	<b>0</b>	<b>77</b>	<b>77</b>	<b>19</b>	<b>58</b>

### 6 - Ratios

	Production par salarié KF	VA par salarié KF	VA / production %	EBE / production %	CAF / production %	RNC / production %	Immob. par salarié KF
0 à 49 salariés	631,0	312,4	49,5	...	...	...	...
50 à 199 salariés	658,7	329,9	50,1	1,6	4,5	-0,4	132,3
200 salariés et plus	c	c	c	c	c	c	c
<b>Total</b>	<b>956,8</b>	<b>569,8</b>	<b>59,6</b>	<b>1,6</b>	<b>4,5</b>	<b>-0,4</b>	<b>132,3</b>

Source : Ministère de l'Équipement, des Transports et du Logement. DAEI-SES: EAE CONSTRUCTION

## 3.29 - Travaux souterrains

### 7 - Travaux selon l'état de l'ouvrage

Unité : million de francs

Neuf	Amélioration-entretien	Total
1 077	243	1 320

### 8 - Travaux selon les principales natures de travail

Se reporter au chapitre sur les nomenclatures pour l'intitulé de ces natures de travail	45.2D	45.2B	45.2V	45.1B	Autres	Total
Hors tranche	c	c	c	c	c	c
0 à 19 salariés	3	0	1	0	66	70
20 à 49 salariés	10	0	0	0	74	85
50 à 199 salariés	829	118	89	55	73	1 165
200 salariés et plus	c	c	c	c	c	c
<b>Total</b>	<b>841</b>	<b>118</b>	<b>91</b>	<b>56</b>	<b>214</b>	<b>1 320</b>

### 9 - Travaux selon le maître d'ouvrage

	Sociétés	Organismes d'HLM	Adminis-trations locales	Autres adminis-trations	Ménages	Total
Hors tranche	c	c	c	c	c	c
0 à 19 salariés	24	0	34	10	2	70
20 à 49 salariés	57	0	26	2	0	85
50 à 199 salariés	664	1	255	239	6	1 165
200 salariés et plus	c	c	c	c	c	c
<b>Total</b>	<b>745</b>	<b>1</b>	<b>314</b>	<b>251</b>	<b>8</b>	<b>1 320</b>

### 10 - Travaux selon les principaux ouvrages

	Autres voies comm.	Lignes & canalisations	Routes chaussées pistes	Autres bât. non résident	Autres	Total
Hors tranche	c	c	c	c	c	c
0 à 19 salariés	47	5	3	6	11	70
20 à 49 salariés	16	46	14	2	6	85
50 à 199 salariés	781	99	69	68	148	1 165
200 salariés et plus	c	c	c	c	c	c
<b>Total</b>	<b>844</b>	<b>150</b>	<b>86</b>	<b>76</b>	<b>165</b>	<b>1 320</b>

Source : Ministère de l'Équipement, des Transports et du Logement. DAEI-SES: EAE CONSTRUCTION





### 3.30 - Réalisation de réseaux

Cette activité 45.2E comprend notamment :

- la construction de réseaux d'adduction ou d'évacuation des eaux
- la construction de réseaux de transport de gaz, de produits pétroliers, etc.

#### 1 - Principales données

	Entreprises de l'activité	Part dans l'ensemble du secteur de la construction (en %)
Nombre d'entreprises	363	0,1
Population active	22 039	1,5
Travaux directs en métropole (millions de francs)	11 119	1,8
Investissements corporels bruts (millions de francs)	566	2,7
Sous-traitance confiée (millions de francs)	1 766	1,7

#### 2 - Principales entreprises de plus de 50 salariés (classées par valeur ajoutée décroissante)

SIREN	Raison sociale	Région de siège	Effectif salarié
562077503	SADE CIE GEN DE TRAVX HYDRAULIQU	Ile-de-France	3981
552003295	ENTREPOSE MONTALEV	Ile-de-France	2541
383644705	DEVIN LEMARCHAND ENVIRONNEMENT	Pays de la Loire	542
344352448	SOGEA RHONE ALPES ENTREPRISES	Rhône-Alpes	323
344213632	SOGEA EST ENTREPRISE	Lorraine	235
326624244	SA MATIERE	Ile-de-France	466
552047284	SUBURBAINE CANALIS GR TRAVAUX	Ile-de-France	437
542064175	S P A C	Ile-de-France	290
636720120	SA MARC	Bretagne	385
602011918	SOC GEN ASSAINIS STERILISAT EAUX	Ile-de-France	123

Source : Ministère de l'Équipement, des Transports et du Logement. DAEI-SES: EAE CONSTRUCTION

### 3.30 - Réalisation de réseaux

#### 3 - Nombre d'entreprises et données sur l'emploi

	Entreprises	Population active					Heures travaillées des ouvriers et apprentis (en milliers)	Rémunération des salariés (en millions de F)
		Ouvriers & apprentis	Etam & cadres	Total salariés	Non salariés	Total		
Hors tranche	22	152	140	292	27	319	308	47
0 à 19 salariés	162	732	245	977	128	1 105	1 247	99
20 à 49 salariés	114	3 173	809	3 982	0	3 982	5 842	419
50 à 199 salariés	45	3 349	1 055	4 404	0	4 404	5 842	522
200 salariés et plus	20	8 089	4 140	12 229	0	12 229	15 611	1 623
<b>Total</b>	<b>363</b>	<b>15 495</b>	<b>6 389</b>	<b>21 884</b>	<b>155</b>	<b>22 039</b>	<b>28 850</b>	<b>2 711</b>

#### 4 - Production

Unité : million de francs

	Production nette de sous-traitance (a)	Travaux des sociétés en participation (b)	Production totale (a+b)	Activités hors construction (c)	Travaux directs	
					Total (a+b-c)	dont en métropole
Hors tranche	139	0	139	1	138	102
0 à 49 salariés	2 638	0	2 638	77	2 561	2 561
50 à 199 salariés	2 377	0	2 377	61	2 316	2 289
200 salariés et plus	7 364	0	7 364	1 154	6 210	6 167
<b>Total</b>	<b>12 517</b>	<b>0</b>	<b>12 517</b>	<b>1 293</b>	<b>11 224</b>	<b>11 119</b>

#### 5 - Investissements corporels

Unité : million de francs

	Investissements bruts			Cessions courantes (b)	Investissements nets (a-b)
	Terrains	Autres	Total (a)		
Hors tranche	0	67	67	3	64
0 à 49 salariés	0	122	122	33	89
50 à 199 salariés	0	78	78	5	73
200 salariés et plus	4	296	300	45	255
<b>Total</b>	<b>4</b>	<b>562</b>	<b>566</b>	<b>85</b>	<b>481</b>

#### 6 - Ratios

	Production par salarié KF	VA par salarié KF	VA / production %	EBE / production %	CAF / production %	RN / production %	Immob. par salarié KF
0 à 49 salariés	539,7	264,4	49,0	...	...	...	...
50 à 199 salariés	542,5	261,7	48,2	8,0	6,5	3,4	152,4
200 salariés et plus	605,5	292,1	48,2	3,0	2,7	1,8	170,1
<b>Total</b>	<b>577,6</b>	<b>285,1</b>	<b>49,4</b>	<b>4,2</b>	<b>3,7</b>	<b>2,2</b>	<b>165,4</b>

Source : Ministère de l'Équipement, des Transports et du Logement. DAEI-SES: EAE CONSTRUCTION

### 3.30 - Réalisation de réseaux

#### 7 - Travaux selon l'état de l'ouvrage

Unité : million de francs

Neuf	Amélioration-entretien	Total
7 863	3 257	11 119

#### 8 - Travaux selon les principales natures de travail

Se reporter au chapitre sur les nomenclatures pour l'intitulé de ces natures de travail	45.2E	45.2T	45.2C	45.3F	Autres	Total
Hors tranche	77	0	2	0	23	102
0 à 19 salariés	410	0	4	0	131	545
20 à 49 salariés	1 483	0	3	9	521	2 016
50 à 199 salariés	1 716	0	36	15	522	2 289
200 salariés et plus	3 897	602	477	472	719	6 167
<b>Total</b>	<b>7 584</b>	<b>602</b>	<b>522</b>	<b>495</b>	<b>1 916</b>	<b>11 119</b>

#### 9 - Travaux selon le maître d'ouvrage

	Sociétés	Organismes d'HLM	Adminis-trations locales	Autres adminis-trations	Ménages	Total
Hors tranche	17	0	57	21	7	102
0 à 19 salariés	136	4	293	46	66	545
20 à 49 salariés	493	15	1 163	177	167	2 016
50 à 199 salariés	1 036	6	1 094	114	39	2 289
200 salariés et plus	2 474	2	3 373	280	39	6 167
<b>Total</b>	<b>4 157</b>	<b>27</b>	<b>5 980</b>	<b>638</b>	<b>318</b>	<b>11 119</b>

#### 10 - Travaux selon les principaux ouvrages

	Lignes & canalisations	Autres ouvrages de TP	Routes chaussées pistes	Autres voies comm.	Autres	Total
Hors tranche	83	0	16	2	2	102
0 à 19 salariés	431	6	65	2	42	545
20 à 49 salariés	1 535	51	200	19	210	2 016
50 à 199 salariés	1 952	22	196	17	102	2 289
200 salariés et plus	4 101	1 070	95	462	438	6 167
<b>Total</b>	<b>8 102</b>	<b>1 149</b>	<b>573</b>	<b>501</b>	<b>794</b>	<b>11 119</b>

Source : Ministère de l'Équipement, des Transports et du Logement. DAEI-SES: EAE CONSTRUCTION



### 3.31 - Construction de lignes électriques et de télécommunication

Cette activité 45.2F comprend notamment :

- la construction de lignes de transport et de distribution d'énergie électrique
- la construction de lignes et de réseaux de télécommunication
- la construction des lignes d'alimentation pour voies ferrées : caténares, rails électriques, etc.

#### 1 - Principales données

	Entreprises de l'activité	Part dans l'ensemble du secteur de la construction (en %)
Nombre d'entreprises	484	0,2
Population active	23 462	1,6
Travaux directs en métropole (millions de francs)	10 885	1,8
Investissements corporels bruts (millions de francs)	381	1,8
Sous-traitance confiée (millions de francs)	989	0,9

#### 2 - Principales entreprises de plus de 50 salariés (classées par valeur ajoutée décroissante)

SIREN	Raison sociale	Région de siège	Effectif salarié
775664873	E.T.D.E	Ile-de-France	1994
380178590	SPIE ENERTRANS	Ile-de-France	2092
575550223	ENTREPRISES GARCZYNSKI ET TRAPLO	Pays de la Loire	1178
865801294	SA ETS GILBERT MAINGUY	Pays de la Loire	833
703780247	SOBECA	Rhône-Alpes	663
690800636	STE CONST LIGNES ELECTRIQUES	Midi-Pyrénées	657
572201549	SOC B ALLEZ CIE	Ile-de-France	512
384041133	SNC TRANSEL	Ile-de-France	268
700200231	ENTREPRISE ELECTR ET EQUIPEMEN	Languedoc-Roussillon	204
775594161	SIRTI SA	Ile-de-France	474

Source : Ministère de l'Équipement, des Transports et du Logement. DAEI-SES: EAE CONSTRUCTION

### 3.31 - Construction de lignes électriques et de télécommunication

#### 3 - Nombre d'entreprises et données sur l'emploi

	Entreprises	Population active				Heures travaillées des ouvriers et apprentis (en milliers)	Rémunération des salariés (en millions de F)	
		Ouvriers & apprentis	Etam & cadres	Total salariés	Non salariés			Total
Hors tranche	19	192	113	305	2	307	436	37
0 à 19 salariés	232	1 267	428	1 695	123	1 818	2 378	168
20 à 49 salariés	151	4 000	1 307	5 307	0	5 307	7 139	566
50 à 199 salariés	67	4 206	1 524	5 730	0	5 730	7 493	596
200 salariés et plus	15	5 862	4 438	10 300	0	10 300	10 738	1 330
<b>Total</b>	<b>484</b>	<b>15 527</b>	<b>7 810</b>	<b>23 337</b>	<b>125</b>	<b>23 462</b>	<b>28 185</b>	<b>2 696</b>

#### 4 - Production

Unité : million de francs

	Production nette de sous-traitance (a)	Travaux des sociétés en participation (b)	Production totale (a+b)	Activités hors construction (c)	Travaux directs	
					Total (a+b-c)	dont en métropole
Hors tranche	141	0	141	1	141	139
0 à 49 salariés	3 271	0	3 271	89	3 182	3 174
50 à 199 salariés	2 745	0	2 745	42	2 703	2 691
200 salariés et plus	5 309	0	5 309	146	5 163	4 881
<b>Total</b>	<b>11 466</b>	<b>0</b>	<b>11 466</b>	<b>277</b>	<b>11 189</b>	<b>10 885</b>

#### 5 - Investissements corporels

Unité : million de francs

	Investissements bruts			Cessions courantes (b)	Investissements nets (a-b)
	Terrains	Autres	Total (a)		
Hors tranche	0	5	5	0	4
0 à 49 salariés	0	159	159	44	115
50 à 199 salariés	1	104	106	13	92
200 salariés et plus	1	110	112	26	86
<b>Total</b>	<b>3</b>	<b>378</b>	<b>381</b>	<b>84</b>	<b>298</b>

#### 6 - Ratios

	Production par salarié KF	VA par salarié KF	VA / production %	EBE / production %	CAF / production %	RN / production %	Immob. par salarié KF
0 à 49 salariés	468,6	250,7	53,5	...	...	...	...
50 à 199 salariés	482,3	226,5	47,0	6,8	5,8	2,8	154,0
200 salariés et plus	519,5	247,5	47,7	0,7	1,1	2,8	108,9
<b>Total</b>	<b>494,7</b>	<b>252,4</b>	<b>51,0</b>	<b>2,8</b>	<b>2,7</b>	<b>2,8</b>	<b>125,0</b>

Source : Ministère de l'Équipement, des Transports et du Logement. DAEI-SES: EAE CONSTRUCTION

### 3.31 - Construction de lignes électriques et de télécommunication

#### 7 - Travaux selon l'état de l'ouvrage

Unité : million de francs

Neuf	Amélioration-entretien	Total
8 695	2 190	10 885

#### 8 - Travaux selon les principales natures de travail

Se reporter au chapitre sur les nomenclatures pour l'intitulé de ces natures de travail	45.2F	45.3A	45.3H	45.3F	Autres	Total
Hors tranche	132	2	5	0	1	139
0 à 19 salariés	613	19	57	0	28	716
20 à 49 salariés	1 894	175	248	0	141	2 458
50 à 199 salariés	2 190	130	226	10	135	2 691
200 salariés et plus	3 586	495	168	511	120	4 881
<b>Total</b>	<b>8 414</b>	<b>821</b>	<b>703</b>	<b>522</b>	<b>425</b>	<b>10 885</b>

#### 9 - Travaux selon le maître d'ouvrage

	Sociétés	Organismes d'HLM	Adminis-trations locales	Autres adminis-trations	Ménages	Total
Hors tranche	131	0	0	1	6	139
0 à 19 salariés	459	1	200	20	36	716
20 à 49 salariés	1 335	15	922	44	142	2 458
50 à 199 salariés	1 657	3	855	104	71	2 691
200 salariés et plus	3 702	0	1 038	60	82	4 881
<b>Total</b>	<b>7 285</b>	<b>20</b>	<b>3 015</b>	<b>229</b>	<b>337</b>	<b>10 885</b>

#### 10 - Travaux selon les principaux ouvrages

	Lignes & canalisations	Autres voies comm.	Autres ouvrages de TP	Routes chaussées pistes	Autres	Total
Hors tranche	125	12	0	0	2	139
0 à 19 salariés	613	11	3	55	35	716
20 à 49 salariés	2 002	33	14	192	217	2 458
50 à 199 salariés	2 361	13	5	150	162	2 691
200 salariés et plus	3 226	471	514	77	592	4 881
<b>Total</b>	<b>8 326</b>	<b>539</b>	<b>537</b>	<b>475</b>	<b>1 008</b>	<b>10 885</b>

Source : Ministère de l'Équipement, des Transports et du Logement. DAEI-SES: EAE CONSTRUCTION





### 3.32 - Construction de voies ferrées

Cette activité 45.2N comprend notamment :

- la pose du ballast et des rails
- le montage des appareils de voie
- l'installation des systèmes de commande et de sécurité
- la remise en état ou la réparation des voies

#### 1 - Principales données

	Entreprises de l'activité	Part dans l'ensemble du secteur de la construction (en %)
Nombre d'entreprises	42	0,0
Population active	4 114	0,3
Travaux directs en métropole (millions de francs)	1 835	0,3
Investissements corporels bruts (millions de francs)	231	1,1
Sous-traitance confiée (millions de francs)	229	0,2

#### 2 - Principales entreprises de plus de 50 salariés (classées par valeur ajoutée décroissante)

SIREN	Raison sociale	Région de siège	Effectif salarié
398938407	DEHE COGIFER T F	Ile-de-France	829
786550350	S E CO DESQUENNE ET GIRAL	Ile-de-France	682
542027149	DROUARD SA	Ile-de-France	424
747252120	TRAVAUX DU SUD OUEST	Ile-de-France	343
390632040	MONTCOCOL TP	Ile-de-France	436
311999528	EST SIGNALISATION	Lorraine	111
714801495	MECCOLI ANGELO ET CIE	Centre	89
925620460	GAQUERE SA	Picardie	71
614801256	ENT.R.VECCHIETTI & CIE	Centre	89
320102957	FRANCE RENOUVELLEMENT	Ile-de-France	98

Source : Ministère de l'Équipement, des Transports et du Logement. DAEI-SES: EAE CONSTRUCTION

## 3.32 - Construction de voies ferrées

### 3 - Nombre d'entreprises et données sur l'emploi

	Entreprises	Population active					Heures travaillées des ouvriers et apprentis (en milliers)	Rémunération des salariés (en millions de F)
		Ouvriers & apprentis	Etam & cadres	Total salariés	Non salariés	Total		
Hors tranche	c	c	c	c	c	c	c	c
0 à 19 salariés	14	165	39	204	8	212	285	23
20 à 49 salariés	16	444	98	542	0	542	785	64
50 à 199 salariés	7	485	129	614	0	614	857	67
200 salariés et plus	5	1 847	899	2 746	0	2 746	3 285	332
<b>Total</b>	<b>42</b>	<b>2 941</b>	<b>1 165</b>	<b>4 106</b>	<b>8</b>	<b>4 114</b>	<b>5 211</b>	<b>487</b>

### 4 - Production

Unité : million de francs

	Production nette de sous-traitance (a)	Travaux des sociétés en participation (b)	Production totale (a+b)	Activités hors construction (c)	Travaux directs	
					Total (a+b-c)	dont en métropole
Hors tranche	c	c	c	c	c	c
0 à 49 salariés	378	0	378	27	350	349
50 à 199 salariés	307	0	307	68	239	239
200 salariés et plus	1 686	0	1 686	111	1 575	1 248
<b>Total</b>	<b>2 371</b>	<b>0</b>	<b>2 371</b>	<b>206</b>	<b>2 164</b>	<b>1 835</b>

### 5 - Investissements corporels

Unité : million de francs

	Investissements bruts			Cessions courantes (b)	Investissements nets (a-b)
	Terrains	Autres	Total (a)		
Hors tranche	c	c	c	c	c
0 à 49 salariés	0	34	34	6	28
50 à 199 salariés	0	19	19	49	-30
200 salariés et plus	0	178	178	33	145
<b>Total</b>	<b>0</b>	<b>230</b>	<b>231</b>	<b>88</b>	<b>143</b>

### 6 - Ratios

	Production par salarié KF	VA par salarié KF	VA / production %	EBE / production %	CAF / production %	RN / production %	Immob. par salarié KF
0 à 49 salariés	512,6	301,0	58,7	...	...	...	...
50 à 199 salariés	496,7	215,7	43,4	0,00	1,1	0,00	273,1
200 salariés et plus	612,3	241,3	39,4	-1,3	2,0	-3,8	243,3
<b>Total</b>	<b>578,1</b>	<b>192,2</b>	<b>33,2</b>	<b>-1,1</b>	<b>1,8</b>	<b>-3,2</b>	<b>248,7</b>

Source : Ministère de l'Équipement, des Transports et du Logement. DAEI-SES: EAE CONSTRUCTION

### 3.32 - Construction de voies ferrées

#### 7 - Travaux selon l'état de l'ouvrage

Unité : million de francs

Neuf	Amélioration-entretien	Total
551	1 284	1 835

#### 8 - Travaux selon les principales natures de travail

Se reporter au chapitre sur les nomenclatures pour l'intitulé de ces natures de travail	45.2N	45.2E	45.2B	45.2F	Autres	Total
Hors tranche	c	c	c	c	c	c
0 à 19 salariés	87	0	0	0	5	93
20 à 49 salariés	236	0	1	0	18	256
50 à 199 salariés	229	0	3	4	2	239
200 salariés et plus	1 028	79	50	41	49	1 248
<b>Total</b>	<b>1 581</b>	<b>79</b>	<b>54</b>	<b>46</b>	<b>75</b>	<b>1 835</b>

#### 9 - Travaux selon le maître d'ouvrage

	Sociétés	Organismes d'HLM	Adminis-trations locales	Autres adminis-trations	Ménages	Total
Hors tranche	c	c	c	c	c	c
0 à 19 salariés	92	0	1	0	0	93
20 à 49 salariés	248	0	4	4	0	256
50 à 199 salariés	236	0	1	1	0	239
200 salariés et plus	1 005	1	203	39	0	1 248
<b>Total</b>	<b>1 580</b>	<b>1</b>	<b>209</b>	<b>45</b>	<b>0</b>	<b>1 835</b>

#### 10 - Travaux selon les principaux ouvrages

	Autres voies comm.	Lignes & canalisations	Ateliers, usines	Bureaux	Autres	Total
Hors tranche	c	c	c	c	c	c
0 à 19 salariés	89	0	1	0	3	93
20 à 49 salariés	251	0	1	0	4	256
50 à 199 salariés	232	4	2	0	0	239
200 salariés et plus	1 112	82	25	22	7	1 248
<b>Total</b>	<b>1 684</b>	<b>86</b>	<b>29</b>	<b>22</b>	<b>14</b>	<b>1 835</b>

Source : Ministère de l'Équipement, des Transports et du Logement. DAEI-SES: EAE CONSTRUCTION



### 3.33 - Construction de chaussées routières et de sols sportifs

Cette activité 45.2P comprend notamment :

- la construction de chaussées et la remise en état de la couche de roulement
- la construction de pistes d'aviation
- la construction de terrains de jeux (grand jeu, petit jeu, tennis, golf, etc.) et d'aires de loisirs

#### 1 - Principales données

	Entreprises de l'activité	Part dans l'ensemble du secteur de la construction (en %)
Nombre d'entreprises	1 202	0,4
Population active	68 271	4,6
Travaux directs en métropole (millions de francs)	43 652	7,1
Investissements corporels bruts (millions de francs)	1 874	9,1
Sous-traitance confiée (millions de francs)	6 998	6,7

#### 2 - Principales entreprises de plus de 50 salariés (classées par valeur ajoutée décroissante)

SIREN	Raison sociale	Région de siège	Effectif salarié
542067541	ENTR JEAN LEFEBVRE	Ile-de-France	5586
348866260	COCHERY BOURDIN CHAUSSE	Ile-de-France	4777
334862711	SNC VIAFRANCE	Ile-de-France	2829
542094792	SCR	Ile-de-France	821
329168157	COLAS ILE DE FRANCE NORMANDIE	Ile-de-France	975
314583758	SCREG SUD EST	Rhône-Alpes	954
329368526	COLAS MIDI MEDITERRANEE	Provence-Alpes-Côte Azur	780
542057336	PAVAGE ASPHALTES DE PARIS	Ile-de-France	808
314583873	SCREG EST	Lorraine	779
314583824	SCREG SUD OUEST	Aquitaine	831

Source : Ministère de l'Équipement, des Transports et du Logement. DAEI-SES: EAE CONSTRUCTION

### 3.33 - Construction de chaussées routières et de sols sportifs

#### 3 - Nombre d'entreprises et données sur l'emploi

	Entreprises	Population active					Heures travaillées des ouvriers et apprentis (en milliers)	Rémunération des salariés (en millions de F)
		Ouvriers & apprentis	Etam & cadres	Total salariés	Non salariés	Total		
Hors tranche	113	2 919	1 191	4 110	48	4 158	4 867	467
0 à 19 salariés	618	2 616	987	3 603	363	3 966	4 738	374
20 à 49 salariés	278	7 368	2 101	9 469	0	9 469	13 093	1 040
50 à 199 salariés	147	10 181	3 675	13 856	0	13 856	17 691	1 640
200 salariés et plus	46	24 033	12 789	36 822	0	36 822	38 857	4 725
<b>Total</b>	<b>1 202</b>	<b>47 117</b>	<b>20 743</b>	<b>67 860</b>	<b>411</b>	<b>68 271</b>	<b>79 246</b>	<b>8 246</b>

#### 4 - Production

Unité : million de francs

	Production nette de sous-traitance (a)	Travaux des sociétés en participation (b)	Production totale (a+b)	Activités hors construction (c)	Travaux directs	
					Total (a+b-c)	dont en métropole
Hors tranche	3 864	0	3 864	297	3 567	3 567
0 à 49 salariés	8 175	0	8 175	660	7 515	7 507
50 à 199 salariés	8 897	92	8 989	892	8 097	8 074
200 salariés et plus	26 753	56	26 809	2 288	24 520	24 504
<b>Total</b>	<b>47 689</b>	<b>148</b>	<b>47 837</b>	<b>4 138</b>	<b>43 699</b>	<b>43 652</b>

#### 5 - Investissements corporels

Unité : million de francs

	Investissements bruts			Cessions courantes (b)	Investissements nets (a-b)
	Terrains	Autres	Total (a)		
Hors tranche	0	114	114	18	95
0 à 49 salariés	0	386	386	99	288
50 à 199 salariés	2	341	343	40	303
200 salariés et plus	25	1 006	1 031	212	819
<b>Total</b>	<b>28</b>	<b>1 846</b>	<b>1 874</b>	<b>369</b>	<b>1 505</b>

#### 6 - Ratios

	Production par salarié KF	VA par salarié KF	VA / production %	EBE / production %	CAF / production %	RN / production %	Immob. par salarié KF
0 à 49 salariés	637,7	273,3	42,9	...	...	...	...
50 à 199 salariés	647,5	241,5	37,3	2,8	1,9	0,4	222,7
200 salariés et plus	730,4	232,6	31,9	-1,5	0,9	1,7	180,2
<b>Total</b>	<b>695,9</b>	<b>176,9</b>	<b>25,4</b>	<b>-0,5</b>	<b>1,2</b>	<b>1,4</b>	<b>191,8</b>

Source : Ministère de l'Équipement, des Transports et du Logement. DAEI-SES: EAE CONSTRUCTION

### 3.33 - Construction de chaussées routières et de sols sportifs

#### 7 - Travaux selon l'état de l'ouvrage

Unité : million de francs

	Neuf	Amélioration-entretien	Total
	24 558	19 094	43 652

#### 8 - Travaux selon les principales natures de travail

Se reporter au chapitre sur les nomenclatures pour l'intitulé de ces natures de travail	45.2P	45.1B	45.2E	45.2B	Autres	Total
Hors tranche	3 291	15	58	76	127	3 567
0 à 19 salariés	1 766	36	72	34	234	2 142
20 à 49 salariés	4 706	171	168	35	285	5 365
50 à 199 salariés	7 134	357	197	84	302	8 074
200 salariés et plus	23 182	354	395	313	260	24 504
<b>Total</b>	<b>40 079</b>	<b>933</b>	<b>891</b>	<b>542</b>	<b>1 208</b>	<b>43 652</b>

#### 9 - Travaux selon le maître d'ouvrage

	Sociétés	Organismes d'HLM	Adminis-trations locales	Autres adminis-trations	Ménages	Total
Hors tranche	1 199	17	1 885	330	135	3 567
0 à 19 salariés	556	7	1 132	240	208	2 142
20 à 49 salariés	937	50	3 072	944	362	5 365
50 à 199 salariés	1 804	43	4 370	1 494	364	8 074
200 salariés et plus	6 095	43	13 923	4 046	397	24 504
<b>Total</b>	<b>10 591</b>	<b>160</b>	<b>24 382</b>	<b>7 053</b>	<b>1 467</b>	<b>43 652</b>

#### 10 - Travaux selon les principaux ouvrages

	Routes chaussées pistes	Autres bât. non résident	Lignes & canalisations	Ateliers, usines	Autres	Total
Hors tranche	3 173	119	62	36	177	3 567
0 à 19 salariés	1 354	263	124	67	334	2 142
20 à 49 salariés	4 210	278	210	159	508	5 365
50 à 199 salariés	6 589	483	222	212	568	8 074
200 salariés et plus	22 402	630	434	523	515	24 504
<b>Total</b>	<b>37 728</b>	<b>1 774</b>	<b>1 052</b>	<b>997</b>	<b>2 102</b>	<b>43 652</b>

Source : Ministère de l'Équipement, des Transports et du Logement. DAEI-SES: EAE CONSTRUCTION





### 3.34 - Travaux maritimes et fluviaux

Cette activité 45.2R comprend notamment :

- la construction de ports, y compris de ports de plaisance
- la construction de barrages et de digues
- la construction de canaux navigables ou d'alimentation
- etc.

#### 1 - Principales données

	Entreprises de l'activité	Part dans l'ensemble du secteur de la construction (en %)
Nombre d'entreprises	153	0,1
Population active	2 697	0,2
Travaux directs en métropole (millions de francs)	1 498	0,2
Investissements corporels bruts (millions de francs)	138	0,7
Sous-traitance confiée (millions de francs)	298	0,3

#### 2 - Principales entreprises de plus de 50 salariés (classées par valeur ajoutée décroissante)

SIREN	Raison sociale	Région de siège	Effectif salarié
302588462	BOUYGUES OFFSHORE	Ile-de-France	1004
712060797	ENTR MORILLON CORVOL COURBOT	Ile-de-France	324
957510837	ENTR TOURNAUD TRAV FLUVIAUX	Rhône-Alpes	115
337551725	SOGETRAM	Provence-Alpes-Côte Azur	62
349444174	PETRISSANS SA	Pays de la Loire	84
319294989	SOFREG	Bretagne	86

Source : Ministère de l'Équipement, des Transports et du Logement. DAEI-SES: EAE CONSTRUCTION

## 3.34 - Travaux maritimes et fluviaux

### 3 - Nombre d'entreprises et données sur l'emploi

	Entreprises	Population active					Heures travaillées des ouvriers et apprentis (en milliers)	Rémunération des salariés (en millions de F)
		Ouvriers & apprentis	Etam & cadres	Total salariés	Non salariés	Total		
Hors tranche	26	50	22	72	20	92	83	9
0 à 19 salariés	109	201	155	356	66	422	351	46
20 à 49 salariés	10	263	84	347	0	347	455	37
50 à 199 salariés	8	1 317	519	1 836	0	1 836	2 181	389
200 salariés et plus	c	c	c	c	c	c	c	c
<b>Total</b>	<b>153</b>	<b>1 831</b>	<b>780</b>	<b>2 611</b>	<b>86</b>	<b>2 697</b>	<b>3 070</b>	<b>481</b>

### 4 - Production

Unité : million de francs

	Production nette de sous-traitance (a)	Travaux des sociétés en participation (b)	Production totale (a+b)	Activités hors construction (c)	Travaux directs	
					Total (a+b-c)	dont en métropole
Hors tranche	67	0	67	2	66	58
0 à 49 salariés	628	0	628	84	544	433
50 à 199 salariés	2 427	0	2 427	743	1 684	1 007
200 salariés et plus	c	c	c	c	c	c
<b>Total</b>	<b>3 122</b>	<b>0</b>	<b>3 122</b>	<b>828</b>	<b>2 294</b>	<b>1 498</b>

### 5 - Investissements corporels

Unité : million de francs

	Investissements bruts			Cessions courantes (b)	Investissements nets (a-b)
	Terrains	Autres	Total (a)		
Hors tranche	0	3	3	0	3
0 à 49 salariés	0	35	35	4	31
50 à 199 salariés	0	100	100	50	50
200 salariés et plus	c	c	c	c	c
<b>Total</b>	<b>0</b>	<b>138</b>	<b>138</b>	<b>54</b>	<b>84</b>

### 6 - Ratios

	Production par salarié KF	VA par salarié KF	VA / production %	EBE / production %	CAF / production %	RN / production %	Immob. par salarié KF
0 à 49 salariés	923,3	433,1	46,9	...	...	...	...
50 à 199 salariés	1 337,1	501,6	37,5	9,6	8,8	7,3	367,2
200 salariés et plus	c	c	c	c	c	c	c
<b>Total</b>	<b>1 224,3</b>	<b>429,0</b>	<b>35,0</b>	<b>9,6</b>	<b>8,8</b>	<b>7,3</b>	<b>367,2</b>

Source : Ministère de l'Équipement, des Transports et du Logement. DAEI-SES: EAE CONSTRUCTION

### 3.34 - Travaux maritimes et fluviaux

#### 7 - Travaux selon l'état de l'ouvrage

Unité : million de francs

Neuf	Amélioration-entretien	Total
717	781	1 498

#### 8 - Travaux selon les principales natures de travail

Se reporter au chapitre sur les nomenclatures pour l'intitulé de ces natures de travail	45.2R	45.2C	45.2P	45.1A	Autres	Total
Hors tranche	46	3	0	0	9	58
0 à 19 salariés	274	11	1	2	2	290
20 à 49 salariés	109	8	6	6	15	143
50 à 199 salariés	908	54	14	10	21	1 007
200 salariés et plus	c	c	c	c	c	c
<b>Total</b>	<b>1 337</b>	<b>76</b>	<b>21</b>	<b>18</b>	<b>46</b>	<b>1 498</b>

#### 9 - Travaux selon le maître d'ouvrage

	Sociétés	Organismes d'HLM	Adminis-trations locales	Autres adminis-trations	Ménages	Total
Hors tranche	17	0	32	9	0	58
0 à 19 salariés	99	0	132	49	10	290
20 à 49 salariés	23	0	60	55	6	143
50 à 199 salariés	92	0	666	210	39	1 007
200 salariés et plus	c	c	c	c	c	c
<b>Total</b>	<b>232</b>	<b>0</b>	<b>889</b>	<b>322</b>	<b>54</b>	<b>1 498</b>

#### 10 - Travaux selon les principaux ouvrages

	Autres voies comm.	Autres ouvrages de TP	Routes chaussées pistes	Lignes & canalisations	Autres	Total
Hors tranche	30	17	0	2	8	58
0 à 19 salariés	184	96	5	3	2	290
20 à 49 salariés	74	54	7	1	8	143
50 à 199 salariés	514	438	17	22	15	1 007
200 salariés et plus	c	c	c	c	c	c
<b>Total</b>	<b>801</b>	<b>605</b>	<b>29</b>	<b>29</b>	<b>34</b>	<b>1 498</b>

Source : Ministère de l'Équipement, des Transports et du Logement. DAEI-SES: EAE CONSTRUCTION



### 3.35 - Autres travaux spécialisés de construction

Cette activité 45.2U comprend notamment :

- la réalisation des fondations importantes de tous types, y compris par ouvrage interposé
- la construction ou le montage de cheminées décoratives
- la construction de puits d'eau ou de puisards
- etc.

#### 1 - Principales données

	Entreprises de l'activité	Part dans l'ensemble du secteur de la construction (en %)
Nombre d'entreprises	1 633	0,6
Population active	11 395	0,8
Travaux directs en métropole (millions de francs)	6 585	1,1
Investissements corporels bruts (millions de francs)	253	1,2
Sous-traitance confiée (millions de francs)	816	0,8

#### 2 - Principales entreprises de plus de 50 salariés (classées par valeur ajoutée décroissante)

SIREN	Raison sociale	Région de siège	Effectif salarié
712030154	SOLETANCHE ENTREPRISE	Ile-de-France	1104
380149427	SPIE FONDATIONS	Ile-de-France	404
398903203	SOC ETUDES DE FONDATIONS ET D'INJECTIONS	Ile-de-France	229
542097035	CIE TECHNIQUE DES PETROLES	Ile-de-France	236
392017521	FRANKI FRANCE	Ile-de-France	219
562062232	STE VALENTIN ET CIE	Ile-de-France	180
347557142	INTRAFOR	Ile-de-France	217
786180083	GLESER	Lorraine	183
399068006	SOTRAISOL ENTREPRISE	Ile-de-France	156
334057361	IFNO FREYSSINET INTER TORKRET	Ile-de-France	218

Source : Ministère de l'Équipement, des Transports et du Logement. DAEI-SES: EAE CONSTRUCTION

### 3.35 - Autres travaux spécialisés de construction

#### 3 - Nombre d'entreprises et données sur l'emploi

	Entreprises	Population active					Heures travaillées des ouvriers et apprentis (en milliers)	Rémunération des salariés (en millions de F)
		Ouvriers & apprentis	Etam & cadres	Total salariés	Non salariés	Total		
Hors tranche	147	428	160	588	100	688	930	81
0 à 19 salariés	1 416	2 191	822	3 013	1 052	4 065	3 982	311
20 à 49 salariés	36	839	291	1 130	0	1 130	1 512	125
50 à 199 salariés	27	1 789	788	2 577	0	2 577	3 082	350
200 salariés et plus	7	1 354	1 581	2 935	0	2 935	2 423	535
<b>Total</b>	<b>1 633</b>	<b>6 601</b>	<b>3 642</b>	<b>10 243</b>	<b>1 152</b>	<b>11 395</b>	<b>11 929</b>	<b>1 401</b>

#### 4 - Production

Unité : million de francs

	Production nette de sous-traitance (a)	Travaux des sociétés en participation (b)	Production totale (a+b)	Activités hors construction (c)	Travaux directs	
					Total (a+b+c)	dont en métropole
Hors tranche	361	0	361	20	341	341
0 à 49 salariés	2 485	0	2 485	259	2 226	2 204
50 à 199 salariés	1 767	17	1 784	44	1 740	1 710
200 salariés et plus	2 731	200	2 930	420	2 510	2 331
<b>Total</b>	<b>7 344</b>	<b>217</b>	<b>7 561</b>	<b>743</b>	<b>6 817</b>	<b>6 585</b>

#### 5 - Investissements corporels

Unité : million de francs

	Investissements bruts			Cessions courantes (b)	Investissements nets (a-b)
	Terrains	Autres	Total (a)		
Hors tranche	0	10	10	1	9
0 à 49 salariés	0	94	94	20	73
50 à 199 salariés	3	50	53	16	37
200 salariés et plus	0	97	97	26	71
<b>Total</b>	<b>3</b>	<b>250</b>	<b>253</b>	<b>64</b>	<b>190</b>

#### 6 - Ratios

	Production par salarié KF	VA par salarié KF	VA / production %	EBE / production %	CAF / production %	RN / production %	Immob. par salarié KF
0 à 49 salariés	607,3	270,9	44,6	...	...	...	...
50 à 199 salariés	677,3	268,1	39,6	1,2	-2,5	-3,5	196,2
200 salariés et plus	933,8	290,0	31,1	-8,0	-8,2	-1,8	263,1
<b>Total</b>	<b>748,0</b>	<b>329,6</b>	<b>44,1</b>	<b>-4,4</b>	<b>-6,0</b>	<b>-2,5</b>	<b>231,5</b>

Source : Ministère de l'Équipement, des Transports et du Logement. DAEI-SES: EAE CONSTRUCTION

### 3.35 - Autres travaux spécialisés de construction

#### 7 - Travaux selon l'état de l'ouvrage

Unité : million de francs

Neuf	Amélioration-entretien	Total
4 486	2 099	6 585

#### 8 - Travaux selon les principales natures de travail

Se reporter au chapitre sur les nomenclatures pour l'intitulé de ces natures de travail	45.2U	45.1B	45.2E	45.2P	Autres	Total
Hors tranche	216	0	2	45	78	341
0 à 19 salariés	912	59	219	27	411	1 628
20 à 49 salariés	320	41	14	57	144	575
50 à 199 salariés	1 272	73	46	74	245	1 710
200 salariés et plus	1 762	415	0	28	127	2 331
<b>Total</b>	<b>4 482</b>	<b>588</b>	<b>280</b>	<b>230</b>	<b>1 005</b>	<b>6 585</b>

#### 9 - Travaux selon le maître d'ouvrage

	Sociétés	Organismes d'HLM	Adminis-trations locales	Autres adminis-trations	Ménages	Total
Hors tranche	282	1	21	5	31	341
0 à 19 salariés	425	4	313	51	835	1 628
20 à 49 salariés	317	6	123	59	71	575
50 à 199 salariés	885	4	380	279	162	1 710
200 salariés et plus	1 471	1	588	271	0	2 331
<b>Total</b>	<b>3 379</b>	<b>17</b>	<b>1 425</b>	<b>665</b>	<b>1 100</b>	<b>6 585</b>

#### 10 - Travaux selon les principaux ouvrages

	Ateliers, usines	Logement	Autres voies comm.	Autres bât. non résident	Autres	Total
Hors tranche	54	23	135	18	110	341
0 à 19 salariés	186	682	12	36	712	1 628
20 à 49 salariés	46	82	96	31	320	575
50 à 199 salariés	422	117	231	308	632	1 710
200 salariés et plus	627	102	406	404	793	2 331
<b>Total</b>	<b>1 335</b>	<b>1 007</b>	<b>880</b>	<b>796</b>	<b>2 567</b>	<b>6 585</b>

Source : Ministère de l'Équipement, des Transports et du Logement. DAEI-SES: EAE CONSTRUCTION





### 3.36 - Autres travaux d'installation

Cette activité 45.3H comprend notamment :

- l'installation de systèmes d'éclairage et de signalisation sur la voie publique et dans les ports et aéroports
- l'installation d'enseignes lumineuses ou non
- l'installation de stores et bannes

#### 1 - Principales données

	Entreprises de l'activité	Part dans l'ensemble du secteur de la construction (en %)
Nombre d'entreprises	568	0,2
Population active	3 624	0,2
Travaux directs en métropole (millions de francs)	1 779	0,3
Investissements corporels bruts (millions de francs)	51	0,2
Sous-traitance confiée (millions de francs)	157	0,2

#### 2 - Principales entreprises de plus de 50 salariés (classées par valeur ajoutée décroissante)

SIREN	Raison sociale	Région de siège	Effectif salarié
582120937	GALLET DELAGE SA	Ile-de-France	230
542036207	ENTREP RATIONNELLE INSTALLAT ELECTRIQUE	Ile-de-France	203
425720091	BORNHAUSER MOLINARI SOC T P	Bourgogne	154
601242415	PRUNEVIEILLE J INSTAL ELECTR	Ile-de-France	103
323890483	ELALE	Ile-de-France	96
962200341	BLOT ET CIE ENTREPRISE GEN ELEC	Ile-de-France	59
324718980	LA PERIPHERIQUE S A	Ile-de-France	54
778189951	ENTREPRISE DEMONGEOT	Bourgogne	61

Source : Ministère de l'Équipement, des Transports et du Logement. DAEI-SES: EAE CONSTRUCTION

### 3.36 - Autres travaux d'installation

#### 3 - Nombre d'entreprises et données sur l'emploi

	Entreprises	Population active					Heures travaillées des ouvriers et apprentis (en milliers)	Rémunération des salariés (en millions de F)
		Ouvriers & apprentis	Etam & cadres	Total salariés	Non salariés	Total		
Hors tranche	66	67	42	109	55	164	141	14
0 à 19 salariés	465	800	380	1 180	329	1 509	1 675	153
20 à 49 salariés	28	617	265	882	0	882	1 099	103
50 à 199 salariés	9	729	340	1 069	0	1 069	1 418	143
200 salariés et plus	c	c	c	c	c	c	c	c
<b>Total</b>	<b>568</b>	<b>2 213</b>	<b>1 027</b>	<b>3 240</b>	<b>384</b>	<b>3 624</b>	<b>4 334</b>	<b>413</b>

#### 4 - Production

Unité : million de francs

	Production nette de sous-traitance (a)	Travaux des sociétés en participation (b)	Production totale (a+b)	Activités hors construction (c)	Travaux directs	
					Total (a+b-c)	dont en métropole
Hors tranche	72	0	72	2	69	69
0 à 49 salariés	1 255	0	1 255	101	1 155	1 154
50 à 199 salariés	563	0	563	7	556	556
200 salariés et plus	c	c	c	c	c	c
<b>Total</b>	<b>1 890</b>	<b>0</b>	<b>1 890</b>	<b>110</b>	<b>1 780</b>	<b>1 779</b>

#### 5 - Investissements corporels

Unité : million de francs

	Investissements bruts			Cessions courantes (b)	Investissements nets (a-b)
	Terrains	Autres	Total (a)		
Hors tranche	0	5	5	1	5
0 à 49 salariés	0	33	33	10	23
50 à 199 salariés	0	12	12	6	7
200 salariés et plus	c	c	c	c	c
<b>Total</b>	<b>0</b>	<b>51</b>	<b>51</b>	<b>17</b>	<b>34</b>

#### 6 - Ratios

	Production par salarié KF	VA par salarié KF	VA / production %	EBE / production %	CAF / production %	RN / production %	Immob. par salarié KF
0 à 49 salariés	614,9	267,6	43,5	...	...	...	...
50 à 199 salariés	527,8	279,5	53,0	7,4	5,9	3,9	123,2
200 salariés et plus	c	c	c	c	c	c	c
<b>Total</b>	<b>585,0</b>	<b>269,7</b>	<b>46,1</b>	<b>7,4</b>	<b>5,9</b>	<b>3,9</b>	<b>123,2</b>

Source : Ministère de l'Équipement, des Transports et du Logement. DAEI-SES: EAE CONSTRUCTION

### 3.36 - Autres travaux d'installation

#### 7 - Travaux selon l'état de l'ouvrage

Unité : million de francs

Neuf	Amélioration-entretien	Total
723	1 056	1 779

#### 8 - Travaux selon les principales natures de travail

Se reporter au chapitre sur les nomenclatures pour l'intitulé de ces natures de travail	45.3H	45.3A	45.2F	45.4D	Autres	Total
Hors tranche	47	4	8	5	5	69
0 à 19 salariés	558	24	29	35	77	723
20 à 49 salariés	276	31	74	33	17	431
50 à 199 salariés	409	94	18	0	35	556
200 salariés et plus	c	c	c	c	c	c
<b>Total</b>	<b>1 289</b>	<b>154</b>	<b>129</b>	<b>72</b>	<b>135</b>	<b>1 779</b>

#### 9 - Travaux selon le maître d'ouvrage

	Sociétés	Organismes d'HLM	Adminis-trations locales	Autres adminis-trations	Ménages	Total
Hors tranche	16	0	15	1	37	69
0 à 19 salariés	245	2	87	12	376	723
20 à 49 salariés	108	32	189	19	82	431
50 à 199 salariés	59	10	407	61	18	556
200 salariés et plus	c	c	c	c	c	c
<b>Total</b>	<b>428</b>	<b>45</b>	<b>698</b>	<b>94</b>	<b>513</b>	<b>1 779</b>

#### 10 - Travaux selon les principaux ouvrages

	Routes chaussées pistes	Logement	Autres bât. non résident	Lignes & canalisations	Autres	Total
Hors tranche	6	32	15	9	8	69
0 à 19 salariés	28	330	176	45	144	723
20 à 49 salariés	104	101	72	115	39	431
50 à 199 salariés	350	22	67	78	39	556
200 salariés et plus	c	c	c	c	c	c
<b>Total</b>	<b>489</b>	<b>484</b>	<b>330</b>	<b>246</b>	<b>230</b>	<b>1 779</b>

Source : Ministère de l'Équipement, des Transports et du Logement. DAEI-SES: EAE CONSTRUCTION



### 3.37 - Location avec opérateur de matériel de construction

Cette activité 45.5Z comprend notamment :

- la location avec opérateur de matériel de construction et de démolition, y compris grues mobiles

#### 1 - Principales données

	Entreprises de l'activité	Part dans l'ensemble du secteur de la construction (en %)
Nombre d'entreprises	331	0,1
Population active	3 007	0,2
Travaux directs en métropole (millions de francs)	1 591	0,3
Investissements corporels bruts (millions de francs)	218	1,1
Sous-traitance confiée (millions de francs)	75	0,1

#### 2 - Principales entreprises de plus de 50 salariés (classées par valeur ajoutée décroissante)

SIREN	Raison sociale	Région de siège	Effectif salarié
678501271	SIRCO ENTREPRISE	Alsace	166
588500884	SIRMAT SA	Alsace	59
998407811	SOCEMAT	Ile-de-France	98
785615428	STLTP	Ile-de-France	67
350134706	SCHOONBERG	Nord-Pas-de-Calais	58
305150955	SARL D EXPLOITATION SOMEBA	Nord-Pas-de-Calais	69

Source : Ministère de l'Équipement, des Transports et du Logement. DAEI-SES: EAE CONSTRUCTION

### 3.37 - Location avec opérateur de matériel de construction

#### 3 - Nombre d'entreprises et données sur l'emploi

	Entreprises	Population active					Heures travaillées des ouvriers et apprentis (en milliers)	Rémunération des salariés (en millions de F)
		Ouvriers & apprentis	Etam & cadres	Total salariés	Non salariés	Total		
Hors tranche	17	38	15	53	13	66	73	7
0 à 19 salariés	269	873	235	1 108	188	1 296	1 694	136
20 à 49 salariés	39	950	171	1 121	0	1 121	1 870	151
50 à 199 salariés	6	440	84	524	0	524	840	61
200 salariés et plus	0	0	0	0	0	0	0	0
<b>Total</b>	<b>331</b>	<b>2 301</b>	<b>505</b>	<b>2 806</b>	<b>201</b>	<b>3 007</b>	<b>4 476</b>	<b>355</b>

#### 4 - Production

Unité : million de francs

	Production nette de sous-traitance (a)	Travaux des sociétés en participation (b)	Production totale (a+b)	Activités hors construction (c)	Travaux directs	
					Total (a+b-c)	dont en métropole
Hors tranche	39	0	39	12	28	28
0 à 49 salariés	1 485	0	1 485	150	1 335	1 334
50 à 199 salariés	278	0	278	49	229	229
200 salariés et plus	0	0	0	0	0	0
<b>Total</b>	<b>1 802</b>	<b>0</b>	<b>1 802</b>	<b>211</b>	<b>1 591</b>	<b>1 591</b>

#### 5 - Investissements corporels

Unité : million de francs

	Investissements bruts			Cessions courantes (b)	Investissements nets (a-b)
	Terrains	Autres	Total (a)		
Hors tranche	0	2	2	4	-2
0 à 49 salariés	0	179	179	69	110
50 à 199 salariés	0	37	37	1	35
200 salariés et plus	0	0	0	0	0
<b>Total</b>	<b>0</b>	<b>218</b>	<b>218</b>	<b>74</b>	<b>143</b>

#### 6 - Ratios

	Production par salarié KF	VA par salarié KF	VA / production %	EBE / production %	CAF / production %	RN / production %	Immob. par salarié KF
0 à 49 salariés	667,3	311,3	46,7	...	...	...	...
50 à 199 salariés	532,9	303,9	57,0	14,8	12,6	2,9	473,7
200 salariés et plus	0	0	0	0	0	0	0
<b>Total</b>	<b>641,8</b>	<b>301,3</b>	<b>46,9</b>	<b>14,8</b>	<b>12,6</b>	<b>2,9</b>	<b>473,7</b>

Source : Ministère de l'Équipement, des Transports et du Logement. DAEI-SES: EAE CONSTRUCTION

### 3.37 - Location avec opérateur de matériel de construction

#### 7 - Travaux selon l'état de l'ouvrage

Unité : million de francs

Neuf	Amélioration-entretien	Total
583	1 008	1 591

#### 8 - Travaux selon les principales natures de travail

Se reporter au chapitre sur les nomenclatures pour l'intitulé de ces natures de travail	45.5Z	45.2T	45.1B	45.1A	Autres	Total
Hors tranche	22	4	0	1	1	28
0 à 19 salariés	632	57	20	23	14	747
20 à 49 salariés	484	95	0	0	7	587
50 à 199 salariés	124	0	41	20	43	229
200 salariés et plus	0	0	0	0	0	
<b>Total</b>	<b>1 263</b>	<b>156</b>	<b>61</b>	<b>44</b>	<b>66</b>	<b>1 591</b>

#### 9 - Travaux selon le maître d'ouvrage

	Sociétés	Organismes d'HLM	Adminis-trations locales	Autres adminis-trations	Ménages	Total
Hors tranche	15	0	7	0	5	28
0 à 19 salariés	281	0	306	33	127	747
20 à 49 salariés	389	0	115	39	45	587
50 à 199 salariés	158	0	44	6	21	229
200 salariés et plus	0	0	0	0	0	0
<b>Total</b>	<b>843</b>	<b>0</b>	<b>472</b>	<b>78</b>	<b>197</b>	<b>1 591</b>

#### 10 - Travaux selon les principaux ouvrages

	Routes chaussées pistes	Ateliers, usines	Logement	Autres voies comm.	Autres	Total
Hors tranche	11	8	5	1	1	28
0 à 19 salariés	411	118	152	30	35	747
20 à 49 salariés	144	328	47	43	26	587
50 à 199 salariés	80	56	17	6	70	229
200 salariés et plus	0	0	0	0	0	0
<b>Total</b>	<b>647</b>	<b>510</b>	<b>220</b>	<b>80</b>	<b>133</b>	<b>1 591</b>

Source : Ministère de l'Équipement, des Transports et du Logement. DAEI-SES: EAE CONSTRUCTION





## *Note méthodologique*

### **Champ et traitement de l'enquête**

**Secteur enquêté :** une entreprise peut avoir plusieurs activités distinctes. Pour chaque entreprise on détermine, à partir de la ventilation de sa production, son activité principale (APE). L'ensemble des entreprises de même activité principale constitue un secteur d'entreprise.

Le champ de l'enquête est constitué par l'ensemble des entreprises ayant été actives au moins six mois dans l'année et dont l'activité principale est la construction (classe 45 de la NAF définie dans le chapitre nomenclature).

**Unités interrogées :** l'unité statistique est l'entreprise (entreprise française ayant son siège en France métropolitaine). Les entreprises filiales situées en métropole sont interrogées séparément de leur société mère. L'enquête annuelle d'entreprise n'a pas pour objet de donner des résultats par groupe et les résultats présentés ici ne sont pas consolidés.

Les sociétés auxiliaires de matériel (SAM), filiales des entreprises du secteur de la construction, sont interrogées en même temps que leur entreprise-mère ; les montants d'investissements des SAM et de leur entreprise-mère sont additionnés.

Sont éliminées des résultats :

les entreprises qui s'avèrent, après vérification de leur activité principale, ne pas relever du secteur de la construction ;

-les entreprises ayant eu moins de six mois d'activité au cours de l'exercice, soit par suite d'une cessation (antérieure au 01/07/année n) soit du fait d'une création (postérieure au 01/07/année n) ;

-les entreprises dont la clôture de l'exercice est postérieure au 31/03/année n+1.

**Echantillon :** la base de sondage est le fichier OCEAN alimenté par le répertoire SIRENE de l'Insee (système informatique pour le répertoire des entreprises et des établissements). Les entreprises employant vingt salariés et plus sont toutes interrogées. Les entreprises de moins de vingt salariés sont interrogées par sondage avec un taux qui dépend de l'activité principale exercée et de la tranche d'effectif salarié au 31 décembre de l'année d'exercice.

**tableau n°1- Taux de sondage et nombre d'entreprises interrogées selon l'activité et la taille des entreprises à l'initialisation de l'enquête (exercice 1995)**

Taille activité	0 salariés		1 à 5 salariés		6 à 9 salariés		10 à 19 salariés		20 salariés et +		total entreprises
	taux	nb	taux	nb	taux	nb	taux	nb	taux	nb	
451A	1/70	110	1/50	87	1/10	83	1/5	148	1/1	711	1139
451B	1/5	48	1/5	40	1/2	14	1/2	25	1/1	136	263
451D	1/5	15	1/5	25	1/5	6	1/2	9	1/1	12	67
452A	1/20	131	1/20	235	1/5	127	1/10	61	1/1	169	723
452B	1/10	102	1/10	166	1/5	59	1/10	65	1/1	923	1315
452C	1/2	18	1/2	19	1/1	7	1/2	12	1/1	75	131
452D	1/1	4	1/1	4	1/1	1	1/1	3	1/1	12	24
452E	1/5	18	1/5	20	1/2	14	1/2	27	1/1	163	242
452F	1/2	32	1/2	33	1/2	22	1/2	37	1/1	237	361
452J	1/50	78	1/60	97	1/10	73	1/5	83	1/1	201	532
452K	1/20	29	1/20	49	1/2	62	1/2	62	1/1	73	275
452L	1/70	20	1/50	33	1/10	33	1/5	43	1/1	115	244
452N	1/1	3	1/1	3	1/1	3	1/1	8	1/1	33	50
452P	1/5	61	1/2	143	1/2	47	1/2	67	1/1	492	810
452R	1/2	31	1/2	35	1/2	8	1/2	6	1/1	19	99
452T	1/20	15	1/10	47	1/5	20	1/2	38	1/1	79	199
452U	1/10	71	1/10	68	1/5	23	1/2	49	1/1	78	289
452V	1/80	343	1/80	475	1/30	186	1/10	290	1/1	1359	2653
453A	1/70	273	1/50	272	1/10	190	1/10	158	1/1	1005	1898
453C	1/20	71	1/20	81	1/10	31	1/2	84	1/1	114	381
453E	1/70	220	1/60	217	1/10	136	1/10	85	1/1	344	1002
453F	1/50	109	1/30	170	1/10	96	1/5	142	1/1	649	1166
453H	1/5	68	1/2	104	1/2	14	1/2	17	1/1	39	242
454A	1/60	109	1/50	108	1/10	36	1/5	63	1/1	178	494
454C	1/70	209	1/60	227	1/20	107	1/10	135	1/1	468	1146
454D	1/50	100	1/50	106	1/10	94	1/10	86	1/1	458	844
454F	1/60	126	1/60	97	1/10	55	1/5	81	1/1	192	551
454H	1/10	45	1/10	59	1/5	30	1/2	56	1/1	74	264
454J	1/70	332	1/60	284	1/20	100	1/10	137	1/1	777	1630
454L	1/20	38	1/10	67	1/5	31	1/5	32	1/1	84	252
454M	1/60	71	1/60	47	1/10	30	1/10	32	1/1	156	336
455Z	1/2	27	1/2	71	1/2	33	1/2	28	1/1	31	190
total		2927		3489		1771		2169	1/1	9456	19812

**Traitement des réponses :** les données essentielles des réponses des entreprises font l'objet d'une vérification approfondie qui peut nécessiter un contact direct auprès d'elles pour complément d'information (réponses insuffisantes ou incohérentes).

Pour les grandes entreprises n'ayant pas répondu, certaines données comptables sont recueillies auprès des greffes des tribunaux de commerce. Pour les entreprises ayant cessé leur activité entre le 1er juillet et le 31 décembre de l'année n, les montants pris en compte correspondent à leur durée réelle d'activité. Les entreprises atypiques (en cessation avec plus de six mois d'activité sur l'année n, de chiffre d'affaires élevé avec de faibles effectifs) sont classées dans une catégorie spécifique dans les répartitions par tranche d'effectifs (modalité dite hors tranche).

Certaines entreprises non répondantes (refus, inconnues, règlement judiciaire) sont comptabilisées dans les résultats. Des programmes d'extrapolation permettent l'estimation des non réponses totales ou partielles à partir des entreprises répondantes jugées bonnes et sélectionnées en fonction de critères de proximité : même taille, même activité et même région d'implantation.

## Bilan d'exploitation de l'enquête

tableau n°2 - Taux de réponse et taux de couverture selon l'activité des entreprises (exercice 1995)

APE initiale	Nombre d'entreprises interrogées	Nb. d'entrep. hors champ de l' EAE (*)		Nombre d'entreprises actives		dont entreprises répondantes		dt entreprises répondantes feuille chan- tiers		taux de couver- ture
			%	%	%	%	%	%		
451A	1144	40	3,5	1104	96,5	911	82,5	725	79,6	81,0
451B	265	7	2,6	258	97,4	203	78,7	182	89,7	91,0
451D	67	2	3,0	65	97,0	45	59,2	42	93,3	85,5
452A	727	12	1,7	715	98,3	432	60,4	376	87,0	57,5
452B	1316	27	2,1	1289	97,9	1037	80,4	935	90,2	90,3
452C	130	9	6,9	121	93,1	100	82,6	87	87,0	98,4
452D	25	1	4,0	24	96,0	18	75,0	16	88,9	93,6
452E	246	6	2,4	240	97,6	202	84,2	176	87,1	95,5
452F	359	9	2,5	350	97,5	295	84,3	252	85,4	93,1
452J	532	3	0,6	529	99,4	442	83,6	370	83,7	83,1
452K	275	5	1,8	270	98,2	202	74,8	161	79,7	84,0
452L	246	1	0,4	245	99,6	205	83,7	174	84,9	82,8
452N	50	3	6,0	47	94,0	36	76,6	34	94,4	94,7
452P	808	21	2,6	787	97,4	641	81,4	560	87,4	93,1
452R	99	5	5,1	94	94,9	71	75,5	61	85,9	92,4
452T	203	4	2,0	199	98,0	146	73,4	93	63,7	78,9
452U	290	19	6,6	271	93,4	195	72,0	165	84,6	83,4
452V	2660	29	1,1	2631	98,9	2036	77,4	1677	82,4	75,9
453A	1919	41	2,1	1878	97,9	1508	80,3	1259	83,5	86,1
453C	381	4	1,0	377	99,0	302	80,1	225	74,5	77,3
453E	1002	17	1,7	985	98,3	809	82,1	631	78,0	82,2
453F	1177	91	7,7	1086	92,3	880	81,0	650	73,9	85,2
453H	243	8	3,3	235	96,7	170	72,3	143	84,1	82,1
454A	495	5	1,0	490	99,0	388	79,2	327	84,3	80,2
454C	1153	18	1,6	1135	98,4	946	83,3	799	84,5	83,7
454D	859	24	2,8	835	97,2	650	77,8	535	82,3	79,7
454F	556	6	1,1	550	98,9	419	76,2	348	83,1	76,8
454H	266	10	3,8	256	96,2	209	81,6	146	69,9	87,0
454J	1629	11	0,7	1618	99,3	1352	83,6	1165	86,2	82,6
454L	258	15	5,8	243	94,2	180	74,1	116	64,4	75,8
454M	338	7	2,1	331	97,9	221	66,8	117	52,9	63,4
455Z	198	8	4,0	190	96,0	143	75,3	53	37,1	74,8
Total	19916	468	2,3	19448	97,7	15394	79,2	12600	81,9	83,5

(\*) Ce sont les entreprises ne relevant pas du secteur de la construction (APE hors de la division 45 de la NAF), les entreprises ayant moins de six mois d'activité sur l'année 1995 et les entreprises dont la date de clôture de l'exercice est postérieure au 31 mars 1996.

**Taux de réponse** : il correspond au rapport entre le nombre d'entreprises de construction actives et répondant à l'enquête et le nombre d'entreprises de construction actives interrogées. Il est globalement de 79,2% sur l'exercice 1995.

**Réponse au cadre chantiers** : seules 81,9% des entreprises répondantes et retenues dans le champ de l'enquête ont renseigné le cadre chantiers. Ainsi, sur l'ensemble des entreprises interrogées retenues dans le champ, 64,8% ont répondu au cadre chantiers. .

Ce taux met en évidence les problèmes posés par le cadre chantier tant du point de vue de la collecte de l'information, les entreprises ayant souvent du mal à fournir la réponse, que du point de vue de l'utilisation, la fiabilité des résultats étant fonction du niveau de détail appréhendé.

**Taux de couverture** : part de la production des entreprises répondantes, en données pondérées.

## ***Nomenclatures***

Les résultats de l'EAE sont présentés suivant plusieurs critères qui sont ceux retenus lors du tirage de l'échantillon à savoir l'activité principale, la tranche de taille salariée et la région du siège de l'entreprise.

Pour analyser le marché de la construction, on utilise des critères supplémentaires pour lesquels une typologie a été définie : il s'agit de la nature du maître d'ouvrage, de la nature de l'ouvrage et de la région de chantier. Pour ce dernier critère comme pour la région de siège, ce sont les régions administratives qui sont utilisées.

**Taille de l'entreprise** : De manière générale, les entreprises sont classées suivant les regroupements ci-dessous :

- 0 à 19 salariés
- 20 à 49 salariés
- 50 à 199 salariés
- 200 salariés et plus

On rappelle que les entreprises atypiques sont classées à part, sous une rubrique intitulée «hors tranche» .

**Nomenclature d'activités** : les nomenclatures d'activités et de produits ont été élaborées dans un cadre européen harmonisé qui a été ensuite aménagé au niveau français pour donner naissance à la nomenclature d'activités française (NAF). Cette nouvelle nomenclature est devenue la référence depuis le 1er Janvier 1993, date à laquelle chaque entreprise s'est vue notifier par l'Insee un nouveau code d'activité principale de l'entreprise (APE).

Le secteur de la construction est décomposé en 32 classes qui se substituent aux 14 classes de la nomenclature d'activités et de produits de 1973 (NAP 73). Le détail plus important que permet ce nouveau découpage concerne les travaux de préparation des sites, qui distinguent notamment les petits terrassements des terrassements en grande masse, les activités de gros oeuvre qui sont explicitement détaillées suivant des catégories d'ouvrages et, surtout, les activités de second oeuvre qui sont subdivisées en 15 classes au lieu de 5 en NAP.

tableau n°3 - Nomenclature d'Activités Française (NAF)

NAF	Bâtiment		Travaux Publics
	Gros Oeuvre	Second Oeuvre	
45.1A Petits Terrassements divers, démolition			x
45.1B Terrassements en grande masse			x
45.1D Forages et sondages			x
45.2A Construction de maisons individuelles	x		
45.2B Construction de bâtiments divers	x		
45.2C Construction d'ouvrages d'art			x
45.2D Travaux souterrains			x
45.2E Réalisation de réseaux			x
45.2F Construction de lignes électriques et de télécom.			x
45.2J Réalisation de couvertures par éléments		x	
45.2K Travaux d'étanchéification		x	
45.2L Travaux de charpente		x	
45.2N Construction de voies ferrées			x
45.2P Const. de chaussées routières et de sols sportifs			x
45.2R Travaux maritimes et fluviaux			x
45.2T Levage, montage	x		
45.2U Autres travaux spécialisés de construction			x
45.2V Travaux de maçonnerie générale	x		
45.3A Travaux d'installation électrique		x	
45.3C Travaux d'isolation		x	
45.3E Installation d'eau et de gaz		x	
45.3F Installation d'équipements thermiques et de climat.		x	
45.3H Autres travaux d'installation			x
45.4A Plâtrerie		x	
45.4C Menuiserie bois et matières plastiques		x	
45.4D Menuiserie métallique ; serrurerie		x	
45.4F Revêtement des sols et des murs		x	
45.4H Miroiterie de bâtiment ; vitrerie		x	
45.4J Peinture		x	
45.4L Agencement de lieux de vente		x	
45.4M Travaux de finition non compris ailleurs		x	
45.5Z Location avec opérateur de matériel de construction			x

**Nature du Client (ou maître d'ouvrage) :**

Afin de permettre une analyse de la demande de travaux, on classe les maîtres d'ouvrage dans l'une des rubriques ci-dessous :

Sociétés et quasi sociétés  
 Organismes d'HLM  
 Administrations locales  
 Autres administrations  
 Ménages, y compris activités d'entreprises individuelles

Les sociétés et quasi sociétés regroupent les sociétés non financières, publiques ou privées, les institutions financières et les entreprises d'assurance à l'exception des sociétés d'HLM.

Les autres administrations regroupent les administrations publiques centrales, les régimes de sécurité sociale, les administrations privées, les administrations étrangères et internationales.

**Nature de l'ouvrage** : les ouvrages sont regroupés selon les neuf postes suivants :

Logements  
Autres bâtiments résidentiels (\*)  
Installations industrielles  
Bureaux  
Autres bâtiments non résidentiels  
Routes, chaussées, pistes  
Autres voies de communication  
Lignes et canalisations  
Autres ouvrages de TP (\*)

(\*) Pour des raisons d'harmonisation européenne, les centrales nucléaires et les installations industrielles de grande dimension ne sont plus classées dans les bâtiments non résidentiels mais dans les ouvrages de travaux publics. De plus, au sein des ouvrages de bâtiment, les hôtels ne sont plus considérés comme des bâtiments résidentiels mais comme des bâtiments non résidentiels.

### ***Présentation des comptes et des ratios***

#### **Principaux soldes comptables :**

La présentation retenue propose une lecture simplifiée des comptes selon un plan articulé à partir des éléments du compte de résultat.

Les soldes successifs dégagés (différences entre les produits et les charges) contribuent à la formation du résultat de l'exercice. Ce sont les soldes intermédiaires de gestion présentés en rétrospective sur les trois derniers exercices :

la production de l'exercice  
la valeur ajoutée  
l'excédent brut d'exploitation  
le résultat d'exploitation  
le résultat courant avant impôts  
le résultat exceptionnel  
le résultat net

## Ratios et éléments financiers

**valeur ajoutée / chiffre d'affaires (taux de valeur ajoutée) et**

**valeur ajoutée / production nette de sous-traitance** : ces ratios indiquent la part de valeur créée, soit dans le chiffre d'affaires, soit dans la production ; ils sont caractéristiques du processus de production.

Les notions de chiffre d'affaires et de production nette de sous-traitance diffèrent essentiellement par le montant de la production stockée, qui retrace principalement des travaux facturés à leur achèvement, et celui de la sous-traitance.

**capacité d'autofinancement / production nette de sous-traitance** : ce ratio mesure la part de la production permettant de rémunérer les capitaux engagés par l'intermédiaire de dividendes et d'accroître ses fonds propres.

**excédent brut d'exploitation / production nette de sous-traitance** : ce rapport indique la part de la production destinée à la rémunération brute du capital (avant impôts sur les sociétés et amortissements).

**résultat net / chiffre d'affaires + subventions et**

**résultat net / production nette de sous-traitance** : ces rapports, qui peuvent prendre des valeurs négatives, mesurent la part du chiffre affaires et des subventions (respectivement, de la production nette de sous-traitance) venant finalement augmenter le patrimoine de l'entreprise.

**valeur ajoutée / valeur brute des immobilisations corporelles** : ce ratio est un indicateur de la contribution de l'équipement à la création de richesse par l'entreprise ; c'est donc une mesure de la productivité du capital.

**salaires + charges / valeur ajoutée,**

**impôts et taxes / valeur ajoutée et**

**excédent brut d'exploitation / valeur ajoutée (taux de marge)** : ces trois taux permettent d'effectuer, au montant près des subventions d'exploitation, un « partage de la valeur ajoutée ». Ils mesurent donc la façon dont la valeur créée rémunère chacun des « facteurs de production ».

**frais financiers / valeur ajoutée** : ce rapport indique la part de la valeur ajoutée consacrée à la rémunération des capitaux empruntés.

**capacité d'autofinancement / valeur ajoutée** : ce ratio indique la part de valeur ajoutée contribuant au maintien et au développement de l'outil de production ou à la rémunération des capitaux propres.

**amortissements / valeur ajoutée** : il indique la part de valeur ajoutée destinée à amortir les immobilisations.

**résultat courant avant impôt / chiffre d'affaires + subventions** : ce ratio constitue une mesure de la part de la production qui reste disponible après prise en compte de tous les produits et charges courants.

**production nette de sous-traitance / effectif salarié moyen** : c'est un indicateur de performance de l'entreprise en rapport à la productivité.

**valeur ajoutée / effectif salarié moyen** : ce ratio met en évidence l'efficacité des moyens humains utilisés et reflète la productivité de la main d'oeuvre.

**valeur brute des immobilisations corporelles / effectif salarié moyen** : ce ratio mesure l'importance du capital par unité de travail ; c'est un indicateur de l'intensité capitaliste de l'entreprise à travers ses immobilisations corporelles.

**investissements corporels nets des cessions / effectif salarié moyen** : ce rapport mesure l'effort d'accroissement des moyens de production par unité de travail au cours de l'exercice. il peut présenter de fortes variations d'une année sur l'autre, le processus d'investissement étant souvent discontinu.



**Achats de marchandises** : marchandises achetées afin d'être revendues en l'état.

**Achats de matières premières** : achats incorporés au cycle de production.

**Autres achats et charges externes** : charges autres que les achats (marchandises et matières premières) directement consommées par l'entreprise (achat de sous-traitance, personnel extérieur, redevances de crédit-bail, eau, électricité).

**Autres activités** : activités ne relevant pas de la construction mais réalisées par des entreprises dont l'activité principale est la construction. Ce sont le plus souvent de la vente de produits extraits ou fabriqués par l'entreprise, des prestations de services et de la revente en l'état de marchandises ou matériaux.

**Autres charges et**

**Autres produits** : ce sont des charges et des produits de gestion courante (redevances pour concessions, brevets, licences, procédés ...) qui ne sont pas considérés comme des éléments de consommations intermédiaires (ou de production) et n'entrent donc pas en compte dans le calcul de la valeur ajoutée de l'entreprise.

**Capacité d'autofinancement** : la capacité d'autofinancement représente les ressources de l'entreprise à l'issue de l'exercice une fois réglées toutes les charges obligatoires ou contractuelles. Elle est, pour partie, attribuée aux actionnaires sous forme de dividendes, le reste étant affecté aux fonds propres.

**Cessions courantes** : montant des actifs cédés, comptabilisés à leurs prix de cessions.

**Charges exceptionnelles** : charges ne correspondant pas à l'activité courante de l'entreprise. Ce sont les charges exceptionnelles sur opération de gestion, les dotations aux amortissements exceptionnels des immobilisations et dotations aux risques et charges exceptionnels...

**Charges financières** : contiennent en particulier les intérêts, certaines formes de frais financiers et les pertes sur créances liées à des participations...

**Charges sociales** :

les charges de sécurité sociale et de prévoyance (Urssaf, mutuelles, caisses de retraite, Assedic, autres organismes sociaux) ;

-les cotisations sociales personnelles de l'exploitant ;

-les autres charges sociales (médecine du travail, versements aux comités d'entreprise et d'établissement, versement aux autres oeuvres sociales,...) ;

-les autres charges de personnel.

**Chiffre d'affaires** : correspond au montant global des ventes de marchandises et des productions vendues de biens et de services (activités de construction et autres activités) mesurées par leur prix de cession.

**Consommations de l'exercice** (ou consommations intermédiaires) : correspondent au total des achats de marchandises (y compris variation de stock), des achats de matières premières (y compris variation de stock) et des autres achats et charges externes.

**Diversification des activités** : en montant et en % : répartition par nature de travail des activités de construction d'un même secteur d'activité.

**Dotations aux amortissements** : regroupent deux catégories de dotations :

-les dotations aux amortissements des immobilisations corporelles et incorporelles ;

-les dotations aux amortissements des charges à répartir.

**Dotations aux provisions** : on distingue trois catégories de dotations :

- les dotations aux provisions pour dépréciation de immobilisations corporelles et incorporelles ;
- les dotations aux provisions pour dépréciation des actifs circulants: stocks et en cours, créances ;
- les dotations aux provisions pour risques et charges d'exploitation.

**Etat de l'ouvrage** : on distingue deux sortes d'état :

- neuf : travaux effectués sur un ouvrage ou une fraction d'ouvrage n'ayant jamais servi ;
- amélioration-entretien : travaux effectués sur un ouvrage ayant déjà servi dans le but d'améliorer la qualité du service rendu par l'ouvrage (exemple : installation du chauffage central, élargissement d'une route) ou de maintenir l'ouvrage en état sans changer son usage ni la nature des prestations qu'il peut offrir.

**Excédent brut d'exploitation** : il représente la partie de la valeur créée destinée à maintenir et développer l'outil de production, payer l'impôt sur le revenu et rémunérer les capitaux engagés, qu'il s'agisse de fonds propres ou de capitaux empruntés.

L'EBE est un indicateur des performances techniques de l'entreprise. Son approche est indépendante de la politique d'amortissement, de la politique financière et des opérations à caractère exceptionnel. C'est la première marge brute obtenue à l'issue du processus de production.

excédent brut d'exploitation
= valeur ajoutée
+ subventions d'exploitation
- impôts et taxes
- salaires et traitements
- charges sociales

**Heures travaillées** : correspondent à la production en métropole et concernent l'effectif total des ouvriers et apprentis (y compris ceux détachés ou prêtés à d'autres entreprises).

**Immobilisations** : correspondent aux immobilisations corporelles des entreprises et des sociétés auxiliaires de matériel (SAM). Elles sont comptabilisées hors taxes et sans déduction d'amortissement (valeur brute au bilan). En sont exclues les immobilisations incorporelles et financières.

**Impôts et taxes** (hors IS) : sont comptabilisés dans ce poste les versements obligatoires à l'État et aux collectivités locales à l'exception :

- de l'impôt sur les bénéfices ;
- des pénalités et amendes fiscales ;
- de la TVA et autres impôts.

**Impôts sur les bénéfices** : impôts sur les bénéfices des sociétés dus au titre de l'année et imposition forfaitaire annuelle des sociétés.

**Investissements** : il s'agit des investissements corporels des entreprises et des sociétés auxiliaires de matériel (SAM). On distingue :

- les investissements bruts, c'est à dire cessions non déduites ;
- les investissements nets de cessions.

Les montants d'investissements publiés s'entendent hors apports.

**Maître d'ouvrage** : commanditaire d'un ouvrage, que l'on classe dans les tableaux selon la nomenclature « nature du client » définie dans le chapitre nomenclatures.

**Nature de l'ouvrage** : correspond à un ouvrage de BTP réalisé par les entreprises de construction et classé selon la nomenclature « nature de l'ouvrage » définie dans le chapitre nomenclatures.

**Nature du travail** : travail effectué par l'entreprise sur un chantier, classé selon une nomenclature plus détaillée que la NAF (nomenclature d'activités française éclatée en 57 postes), quelle que soit l'activité principale de l'entreprise.

**Non-salariés** (au 30 juin) : recensés seulement parmi les entreprises employant moins de vingt salariés. Ce sont les chefs d'entreprises non salariés et associés ainsi que les aides familiaux.

**Participation des salariés aux résultats** : s'applique à toutes les entreprises ayant au moins 50 salariés, à partir d'une réserve spéciale de participation.

**Population active** (au 30 juin) : somme de l'effectif salarié et de l'effectif non salarié.

**Production de l'exercice,**

**Production nette de sous-traitance et**

**Production totale du secteur** (en métropole et hors métropole)

La production, qui tient compte des valeurs stockées et immobilisées, a une plus grande signification que le chiffre d'affaires pour mesurer l'activité économique de l'entreprise. On distingue trois notions de production. La plus globale est la production de l'exercice.

production de l'exercice = production vendue de biens et de services + production stockée + production immobilisée
---

Un autre concept de production permet, en faisant l'hypothèse qu'une majorité des travaux sous-traités sont réalisés par les entreprises du secteur, d'obtenir une production sans double compte : c'est la production nette de sous-traitance qui met en relation directe la partie compte et la partie sectorielle décrivant la répartition de la production hors sous-traitance, la production nette de sous-traitance ne comprend pas non plus les travaux des sociétés en participation à comptabilité distincte.

production nette de sous-traitance = production de l'exercice - sous-traitance de BTP
---

production nette de sous-traitance = travaux directs de BTP + autres activités
--

la production totale du secteur sans double compte s'obtient en intégrant les travaux des sociétés en participation à la production nette de sous-traitance.

production totale du secteur = production nette de sous-traitance + travaux des sociétés en participation
---

**Production immobilisée** : il s'agit principalement de la production de l'entreprise pour compte propre destinée à être immobilisée et non vendue. Elle comprend aussi les bénéfices partiels réalisés pendant l'exercice sur des travaux couvrant plusieurs exercices (produits nets partiels sur opérations à long terme).

**Production stockée** : enregistre la différence entre les stocks de produits finis et d'en-cours de fin et de début d'exercice (stock final - stock initial), compte non tenu des provisions pour dépréciation. Il présente donc un solde positif ou négatif. Le montant de la production stockée est calculé au coût de production tandis que celui des ventes tient compte de la marge prélevée par l'entreprise.

**Produits exceptionnels** : ce sont les produits exceptionnels sur opérations de gestion (subventions, dégrèvements...), les produits sur exercices antérieurs, le produit des cessions des éléments d'actif,.... les reprises sur provisions, les transferts de charges exceptionnelles.

**Produits financiers** : correspondent aux revenus de placement de valeurs mobilières (produits des participations, valeurs mobilières,...) et aux reprises sur provisions (pour risques et charges financières, pour dépréciation des éléments financiers) aux transferts de charges financières.

**Région de chantier** (localisation) : les montants retenus correspondent aux travaux exécutés dans la région, quelle que soit la région de siège des entreprises concernées.

**Région de siège** : région d'implantation du siège social de l'entreprise. Les montants de travaux correspondants représentent les travaux exécutés par les entreprises de la région, quelle que soit la localisation des chantiers.

**Rémunérations des salariés** : se distinguent des frais de personnel par la non-prise en compte des charges sociales de l'entreprise. Elles se rapportent à l'effectif salarié total et correspondent au montant déclaré aux contributions directes (imprimés DADS 1 colonne 20-B).

**Reprises sur amortissements et provisions** : correspondent aux reprises sur amortissements des immobilisations (dans le cas où les dotations trop importantes ne correspondent pas à la dépréciation économique réelle de ces immobilisations). Les reprises sur provisions concernent les risques et charges d'exploitation, la dépréciation des immobilisations, des stocks et en cours ainsi que les créances.

**Résultat courant avant impôt** : ce résultat prend en compte le résultat d'exploitation et le résultat financier.

résultat courant avant impôt
= résultat d'exploitation
+ quote-parts de produits sur opérations faites en commun
- quote-parts de charges sur opérations faites en commun
+ produits financiers
- charges financières

**Résultat exceptionnel** : ce résultat regroupe les éléments ne correspondant pas à l'activité courante de l'entreprise, parmi lesquelles les cessions d'éléments d'actif sont les plus importantes.

résultat exceptionnel
= produits exceptionnels
- charges exceptionnelles

**Résultat d'exploitation** (avant charges et produits financiers) : ce résultat intègre l'ensemble des éléments courants liés au processus de production ou connexes à celui-ci.

résultat d'exploitation
= excédent brut d'exploitation
+ reprises sur amortissements et provisions
+ autres produits
- dotations aux amortissements et provisions
- autres charges

**Résultat net comptable** : c'est la somme algébrique de tous les produits et toutes les charges.

résultat net comptable
= résultat courant avant impôt
+ résultat exceptionnel
- participation des salariés
- impôts sur les bénéfices

**Résultat des opérations faites en commun** (quotes-parts de résultat) : dans les cas des sociétés en participation, ces comptes servent à transférer chez les co-participants les pertes ou les bénéfices de la SEP qui leur reviennent.

**Salaires et traitements** : correspondent aux rémunérations brutes du personnel, y compris celles allouées aux dirigeants, aux gérants et aux administrateurs des sociétés. Ce poste comprend aussi la rémunération du compte de l'exploitant.

**Salariés** : les effectifs publiés au chapitre 3 sont ceux de l'entreprise au 31 décembre de l'année enquêtée dans le tableau 1 et au 30 juin de l'année enquêtée dans le tableau 3. On distingue ouvriers et apprentis d'une part, employés, techniciens, agents de maîtrise (ETAM) et cadres d'autre part.

**Sous-traitance de BTP** : travaux de BTP confiés par une entreprise à une ou plusieurs autres entreprises.

**Subventions d'exploitation** : subventions accordées par les pouvoirs publics et destinées à couvrir en partie une charge d'exploitation ou une minoration du prix des produits. Elles sont intégrées dans les produits d'exploitation de l'exercice.

**Taille de l'entreprise** : les tranches de taille utilisées sont déterminées par la somme au 31 décembre de l'année d'exercice, de l'effectif salarié total des établissements de métropole et des DOM. L'intitulé « hors tranche » regroupe d'une part les entreprises ayant cessé leur activité ou ayant été créées en cours d'année mais ayant eu plus de six mois d'activité et, d'autre part, les entreprises de faible effectif réalisant l'essentiel de leurs travaux hors métropole.

**Travaux directs** : correspondent à la production nette de sous-traitance (y compris les travaux en participation) après déduction des autres activités. Les montants publiés distinguent les travaux selon qu'ils sont effectués en métropole ou hors métropole.

**Travaux des sociétés en participation** : lorsque des travaux sont effectués en commun par plusieurs sociétés regroupées au sein d'une société en participation, chaque société mentionne sa quote-part de résultat dans le cas où les associés ont opté pour une comptabilité autonome. Dans le cas contraire, les travaux réalisés sont intégrés au compte de l'entreprise gérante de la société en participation.

**Valeur ajoutée** : La valeur ajoutée permet de mesurer la création de valeur par l'entreprise. Mieux que le chiffre d'affaires, elle traduit la dimension de l'activité propre de l'entreprise et fait apparaître les contraintes des marchés sur lesquels se situe l'entreprise. Indiquant le poids économique de l'entreprise, elle permet un classement des entreprises selon un critère de taille et d'apprécier le développement ou le recul de l'entreprise étudiée.

valeur ajoutée
= production de l'exercice
- achats de matières premières et autres approvisionnements
+ variation des stocks
- autres achats et charges externes

**Variation des stocks** (de marchandises et de matières premières) : enregistre la différence (en plus ou en moins) entre les stocks de début d'exercice et les stocks de fin d'exercice, compte non tenu des provisions pour dépréciation. Il permet de corriger le montant des achats et de faire apparaître le montant des achats consommés pendant l'exercice.



## *Présentation des questionnaires*

**Trois types de questionnaires** sont utilisés pour l'enquête annuelle d'entreprises du secteur de la construction ; ils sont reproduits à la fin de ce chapitre.

- un questionnaire général ( Q. G.) envoyé aux entreprises de 50 salariés et plus ;
- un questionnaire simplifié ( Q. S.) envoyé aux entreprises de 20 à 49 salariés ;
- un questionnaire simplifié artisan ( Q. S. A.) envoyé aux entreprises de moins de 20 salariés.

**Quel que soit le type du questionnaire, il comporte 2 parties :**

- une partie résultats généraux, commune à toutes les enquêtes annuelles d'entreprises et plus ou moins détaillée en fonction de la taille de l'entreprise ;
- une partie chantiers spécifique à l'enquête sur le secteur de la construction et identique dans tous les questionnaires.

**Le cadre CHANTIERS** constitue la spécificité de l'enquête sur le secteur de la construction. Dans ce cadre, l'entreprise est invitée à décrire les chantiers qu'elle a réalisés au cours de l'exercice.

Cela permet d'avoir une ventilation de sa production en fonction des critères suivants :

- Région où le chantier a été réalisé.
- Nature du maître d'ouvrage ou du client.
- Type de l'ouvrage concerné par les travaux.
- Etat de cet ouvrage : construction neuve ou travaux d'amélioration-entretien.
- Nature du travail réalisé, en référence à la Nomenclature d'Activités Française (cf. chapitre nomenclatures).
- Montant des travaux déclarés pour le chantier.
- Montant des travaux confiés à des sous-traitants.

## STRUCTURE DES QUESTIONNAIRES

Le tableau ci-dessous présente l'articulation des cadres de chaque type de questionnaire.

Q.S.A.	Q.S.	Q.G.
Entreprises de moins de 20 salariés	Entreprises de 20 à 49 salariés	Entreprises de 50 salariés et plus
<ul style="list-style-type: none"> <li>◦ Identification de l'entreprise</li> <li>◦ Chantiers de l'entreprise</li> </ul>		
<ul style="list-style-type: none"> <li>◦ Modifications de structure</li> <li>◦ Emploi</li> <li>◦ Activités de l'entreprise</li> <li>◦ Ventilation des dépenses</li> <li>◦ Investissements</li> </ul>		<ul style="list-style-type: none"> <li>◦ Evènements ayant affecté la vie de l'entreprise</li> <li>◦ Emploi</li> <li>◦ Activités de l'entreprise en métropole et dans les D.O.M.</li> <li>◦ Activités de l'entreprise à l'étranger et dans les T.O.M.</li> <li>◦ Immobilisations, investissements et cessions corporels de l'entreprise</li> </ul>
<ul style="list-style-type: none"> <li>◦ Effectif non salarié</li> </ul>		<ul style="list-style-type: none"> <li>◦ Immobilisations, investissements et cessions corporels de la société auxiliaire de matériel (SAM)</li> <li>◦ Répartition des établissements selon leur nature</li> </ul>



**statistiques obligatoires**

(loi du 7 juin 1951)

Numéro de visa

9 5 1 5 6 1 1 E 1 0

du Ministre de l'Équipement, du Logement,  
des Transports et du Tourisme  
et du Ministre de l'Économie et des Finances  
(INSEE)

valable pour l'enquête réalisée en 1996

# 40<sup>e</sup> enquête annuelle d'entreprise

SECTEUR DE LA CONSTRUCTION

(entreprises de Bâtiment et de Travaux Publics)

(relative au dernier exercice clos avant le 01-01-96)

ANNÉE 1995

**Q S A**

Ce questionnaire :

1° s'adresse aux artisans, aux travailleurs indépendants et aux sociétés ;

2° se rapporte à l'ensemble des activités exercées par votre entreprise, même si certaines d'entre elles n'appartiennent pas aux branches de la Construction-BTP.

**CE QUESTIONNAIRE  
DUMENT REMPLI,  
DOIT ÊTRE RETOURNÉ  
AVANT 21 JOURS À**

**MINISTÈRE DE L'ÉQUIPEMENT, DU LOGEMENT,  
DES TRANSPORTS ET DU TOURISME**

Tour Pascal B

D.A.E.I.

Bureau S.E.

92055 PARIS - LA DÉFENSE CEDEX

NE RIEN INSCRIRE CI-DESSOUS

Cadre réservé au gestionnaire

Enquête statistique obligatoire (loi 51-711 du 7 juin 1951 modifiée sur l'obligation, la coordination et le secret en matière de statistiques) ; les renseignements transmis ne sauraient en aucun cas être utilisés à des fins de contrôle fiscal ou de répression économique ; l'article 22 du décret n° 84-628 du 17 juillet 1984 et les avis du CNIS publiés aux bulletins officiels du ministère de l'Économie, des Finances et du Budget n° 86-2 et 89-3 précisent les conditions dans lesquelles les données peuvent éventuellement être communiquées et diffusées ; les informations fournies sur les activités exercées pourront être prises en compte pour la mise à jour du n° de code APE de l'entreprise dans le Répertoire SIRENE. Tout défaut de réponse ou une réponse sciemment inexacte peut entraîner l'application d'une amende administrative.

La loi n° 78-17 du 6 janvier 1978, relative à l'informatique, aux fichiers et aux libertés, s'applique aux réponses faites à la présente enquête par les entreprises individuelles. Elle leur garantit un droit d'accès et de rectifications pour les données les concernant. Ce droit peut être exercé auprès du Service des statistiques (DAEI).

Nom de la personne chargée du dossier :

Téléphone :

**IDENTIFICATION DE L'ENTREPRISE**

CATÉGORIE JURIDIQUE

NUMÉRO SIREN DE L'ENTREPRISE

0 1

DEP  
504

TS  
505

APE  
502

CJ  
506

Code gest.  
507

Nom de la personne qualifiée pour fournir des précisions concernant le questionnaire

M.

Tél. :

Fax :

A

le

1996

Signature :

Nom de la personne intéressée par les publications des résultats de cette enquête

M.

Fonction :

CACHET DE L'ENTREPRISE

Si l'un des renseignements mentionnés ci-dessus est erroné, veuillez le signaler.

Dans tous les cas, reportez-vous au paragraphe I

MODIFICATIONS DE STRUCTURE

**0 1 I. MODIFICATIONS DE STRUCTURE** *au cours du dernier exercice clos avant le 01.01.1996*

DATE D'EFFET DE LA MODIFICATION	JOUR	MOIS	ANNÉE			
	550	551	19 552			
CRÉATION PURE	<input type="checkbox"/>	1,0	Nom de l'entreprise absorbée	SIREN	APE	EFFECTIF
CRÉATION PAR ABSORPTION	<input type="checkbox"/>	1,1		560	561	562
TRANSFORMATION D'UNE ENTREPRISE INDIVIDUELLE EN SOCIÉTÉ	<input type="checkbox"/>	7,0	Nom et adresse de la société	SIREN		
MISE EN LOCATION-GÉRANCE	<input type="checkbox"/>	4,0	Nom, adresse et téléphone du gérant	SIREN		
MISE EN SOMMEIL	<input type="checkbox"/>	5,0				
MISE EN REDRESSEMENT JUDICIAIRE	<input type="checkbox"/>	6,0	Nom, adresse et téléphone du syndic			
CESSATION PURE (SANS SUCCESSEUR)	<input type="checkbox"/>	2,0	Noms et adresses des entreprises concernées par ces modifications	SIREN	APE	EFFECTIF
CESSATION PAR ABSORPTION, FUSION...	<input type="checkbox"/>	2,1		565	566	567
AUTRES MODIFICATIONS FUSION ABSORPTION, SCISSION... (préciser)	<input type="checkbox"/>	9,9		568	569	570

**0 2 II. EMPLOI** **EFFECTIF NON SALARIÉ au 30.06.1995**

Chef d'entreprise NON SALARIÉ et associés au 30.06.95  Aides Familiaux au 30.06.95  TOTAL EFFECTIF NON SALARIÉ au 30.06.95

**EFFECTIF SALARIÉ y compris dirigeants de société et gérants salariés**

*Effectif salarié inscrit dans les établissements de métropole et DOM, à l'exclusion du personnel intérimaire et du personnel prêté par d'autres entreprises.*

EFFECTIF SALARIÉ

31.12.1994	31.03.1995	30.06.1995	30.09.1995	31.12.1995
603	604	605	606	607
RÉPARTITION AU 30.06.1995				
608	609	610	=	
APPRENTIS	OUVRIERS	ETAM ET CADRES		

**RÉMUNÉRATIONS de l'effectif salarié versées en 1995**

**RAPPEL DES RÉMUNÉRATIONS VERSÉES EN 1994**

*Ces rémunérations correspondent au montant brut déclaré aux Contributions directes : imprimé DADS 1, col. 20.*

612  APPRENTIS  $F_j$  + 613  OUVRIERS  $F_j$  + 614  ETAM ET CADRES  $F_j$  = 615  TOTAL DES RÉMUNÉRATIONS  $F_j$  611

**NOMBRE D'HEURES TRAVAILLÉES par le personnel ouvrier et apprenti inscrit dans l'entreprise en 1995**

• Y compris les heures supplémentaires, les heures ouvrées pour le compte d'autres entreprises.

Cette dernière information concerne exclusivement l'effectif OUVRIER et APPRENTI salarié de votre entreprise.

**0 3 III. ACTIVITÉS DE L'ENTREPRISE** concernant le dernier exercice clos avant le 01.01:1996

JOUR MOIS ANNÉE EN MOIS  
 DATE DE CLÔTURE 700 \_\_\_\_\_ 701 \_\_\_\_\_ 702 **1,9,9,5** DURÉE 703 \_\_\_\_\_

MONTANTS HORS TAXES ARRONDIS AU FRANC  
 EXERCICE CLOS AVANT LE 01.01.1996 RAPPEL DE L'EXERCICE PRÉCÉDENT

**1. CHIFFRE D'AFFAIRES TOTAL**

Ce montant correspond au total des travaux, ventes et prestations diverses.

**CHIFFRE D'AFFAIRES NET HORS TAXES**

	F		F
708		709	

**2. MONTANTS DES ACTIVITÉS DE CONSTRUCTION-BTP**

Déclarer les travaux de Construction-BTP exécutés au cours de l'exercice, en métropole ou à l'étranger, qu'ils aient été payés ou non.

TRAVAUX EXÉCUTÉS PAR L'ENTREPRISE elle-même  
 TRAVAUX CONFIÉS À DES SOUS-TRAITANTS  
**TOTAL HORS TAXES des travaux de Construction-BTP**

	F		F
704			
705			
706		707	

**3. MONTANTS DES ACTIVITÉS HORS CONSTRUCTION-BTP**

Dans ces rubriques, inscrire les activités ne COMPORTANT PAS DE POSE telles que transport, location, revente en l'état, vente de produits extraits par l'entreprise, etc.

Préciser la nature >

NATURE DE L'ACTIVITÉ

710	711	F
712	713	F
714	715	F
716	717	F
718	719	F

**TOTAL HORS TAXES des activités HORS Construction-BTP**

720	F	721	F
-----	---	-----	---

Les numéros de comptes cités en référence sont ceux du plan comptable général 1982, comptes 607 - 6097.

▷ comptes 601 + 602 + 6061 - 6091 - 6092

▷ comptes 603

▷ comptes 6122 + 6135

▷ compte 6211

▷ compte 6214

▷ comptes 606 (sauf 6061) - 6096  
 604-6094 et 6095 : - 6098  
 autres comptes 61 (sauf 6122 et 6135)  
 autres comptes 62 (sauf 6211 et 6214)

**0 4 IV. VENTILATION DES DÉPENSES**

MARCHANDISES achetées uniquement pour être REVENUES EN L'ÉTAT sans transformation ni pose

ACHATS DE MATIÈRES PREMIÈRES, DE FOURNITURES CONSOMMABLES ET D'EMBALLAGES COMMERCIAUX, plus ÉLECTRICITÉ, EAU, GAZ

VARIATIONS DE STOCKS DE MARCHANDISES ET DE MATIÈRES PREMIÈRES  
 préciser le signe dans la case.

LOYER payé pour du matériel technique et du matériel de transport pris en location ou en crédit-bail

COÛT DU PERSONNEL INTÉRIMAIRE

COÛT DU PERSONNEL DÉTACHÉ OU PRÊTÉ À L'ENTREPRISE (non compris le coût du personnel intérimaire)

ACHATS ET CHARGES EXTERNES AUTRES que ceux demandés précédemment  
**Y COMPRIS les travaux HORS Construction-BTP confiés à des sous-traitants**

Cette rubrique comprend notamment : fournitures d'entretien, location immobilière, primes d'assurances, transports, publicité, frais postaux, etc.

**TOTAL**

722	F
723	F
724	F
725	F
726	F
727	F
728	F
729	F

T.S.V.P.

## V. INVESTISSEMENTS de l'exercice

Si vous avez investi au cours de l'exercice 1995, remplir les cadres ci-dessous :

- INVESTISSEMENTS		ARRONDIR AU FRANC	- FINANCEMENT DES INVESTISSEMENTS	
- Machines, outillage, mobilier .....	760	F	- Ressources propres .....	766 F
- Matériel de transport ( <i>véhicules automobiles et camions...</i> ) à usage professionnel .....	761	F	- Prêt bancaire .....	767 F
- Constructions, génie civil, installations et agencements .....	762	F	- Autres .....	768 F
- Terrains et bâtiments existants .....	763	F		
<b>TOTAL DES INVESTISSEMENTS .....</b>	<b>732</b>	<b>F</b>	<b>TOTAL DU FINANCEMENT .....</b>	<b>771 F</b>

Ces montants doivent être égaux

RAPPEL DU TOTAL DES INVESTISSEMENTS  
DE L'EXERCICE PRÉCÉDENT

733 F

CESSIONS AU COURS DE L'EXERCICE 1995  
(terrains, bâtiments ou matériels)

PRIX DE CESSION DES SORTIES D'ACTIFS .....

734

F

Réservé au chiffrage :  
 N° de feuille .....   
 Nombre de lignes .....

**CE CADRE CHANTIERS EST OBLIGATOIRE**

Les informations recueillies dans ce cadre sont essentielles pour mieux appréhender l'ensemble du secteur.

Pour ce faire, il nous est important de connaître :

- a. Le **numéro du département** dans lequel les travaux ont été effectués (ex. : 61 Orne, 69 Rhône, 75 Paris, etc.) ;
- b. Le **client ou maître d'ouvrage** (ex. : commune, banque, DDE, SNCF, promoteur immobilier, assistance publique, particulier, commerçant, etc.) ;
- c. La **nature de l'ouvrage** (ex. : appartement, pont, route, piscine, bureau, garage, usine, parking, etc.) ;
- d. L'**état de l'ouvrage** (travaux sur ouvrage neuf : tous travaux effectués en vue de création de surface nouvelle ou d'opération nouvelle de génie civil. Les travaux d'extension ou de surélévation sont donc inclus dans le neuf. Travaux sur ouvrage existant : tous travaux d'entretien, d'amélioration qui n'entraînent pas de création de surface nouvelle ou d'extension d'ouvrage d'infrastructure). **Cocher la case correspondante.**
- e. La **nature du travail** réalisé (ex. : terrassement uniquement, adduction d'eau potable, travaux d'étanchéité, construction de chaussées, travaux de maçonnerie générale, installation électrique, plomberie, chauffage central, peinture, réfection de toiture, agencement de magasins, etc.).

**IMPORTANT.** – Les chantiers effectués dans un **même département**, pour un **même type de client**, d'une **même nature d'ouvrage**, d'un **même état d'ouvrage** et pour une **même nature de travail** peuvent être regroupés sur une ligne.

*Le total des chantiers doit correspondre au montant encadré du paragraphe III-2 activités de l'entreprise).*

(a) Numéro du département où a été effectué le chantier	(b) CLIENT OU MAÎTRE D'OUVRAGE	(c) NATURE DE L'OUVRAGE	(d) ÉTAT DE L'OUVRAGE		(e) NATURE DU TRAVAIL	MONTANTS HORS TAXES ARRONDIS AU FRANC	
			Neuf	Entretien - Amélioration			Y COMPRIS LES TRAVAUX CONFIS À DES SOUS-TRAITANTS (f)
<i>Exemples</i>							
5 1	Particulier	Appartement	X		Peinture murale	800 000 F	0 F
1 3	SNCF	Voies		X	Pose de rails	2 748 000 F	750 000 F
851	852	853		854 855	856	858	859
0,1						F	F

IXX

247



# statistiques obligatoires

(loi du 7 juin 1951)

Numéro de visa

19 5 1 A 5 1 6 1 2 1 E 1 Q

du Ministère de l'Équipement, du Logement,  
des Transports et du Tourisme  
et du Ministère de l'Économie et des Finances  
(INSEE)

valable pour l'enquête réalisée en 1996

# 40<sup>e</sup> enquête annuelle d'entreprise

## SECTEUR DE LA CONSTRUCTION

(entreprises de Bâtiment et de Travaux Publics)

(relative au dernier exercice clos avant le 01-01-96)

### ANNÉE 1995



Ce questionnaire :

1° s'adresse aux artisans, aux travailleurs indépendants et aux sociétés ;

2° se rapporte à l'ensemble des activités exercées par votre entreprise, même si certaines d'entre elles n'appartiennent pas aux branches de la Construction-BTP.

**CE QUESTIONNAIRE,  
DUMENT REMPLI,  
DOIT ÊTRE RETOURNÉ  
AVANT 21 JOURS A**

### MINISTÈRE DE L'ÉQUIPEMENT, DU LOGEMENT, DES TRANSPORTS ET DU TOURISME

Tour Pascal B

D.A.E.I.

Bureau S.E.

92055 PARIS - LA DÉFENSE CEDEX

NE RIEN INSCRIRE CI-DESSOUS

Cadre réservé au gestionnaire

Enquête statistique obligatoire (loi 51-711 du 7 juin 1951 modifiée sur l'obligation, la coordination et le secret en matière de statistiques) ; les renseignements transmis ne sauraient en aucun cas être utilisés à des fins de contrôle fiscal ou de répression économique ; l'article 22 du décret n° 84-628 du 17 juillet 1984 et les avis du CNIS publiés aux bulletins officiels du ministère de l'Économie, des Finances et du Budget n° 86-2 et 89-3 précisent les conditions dans lesquelles les données peuvent éventuellement être communiquées et diffusées ; les informations fournies sur les activités exercées pourront être prises en compte pour la mise à jour du n° de code APE de l'entreprise dans le Répertoire SIRENE. Tout défaut de réponse ou une réponse sciemment inexacte peut entraîner l'application d'une amende administrative.

La loi n° 78-17 du 6 janvier 1978, relative à l'informatique, aux fichiers et aux libertés, s'applique aux réponses faites à la présente enquête par les entreprises individuelles. Elle leur garantit un droit d'accès et de rectification pour les données les concernant. Ce droit peut être exercé auprès du Service des statistiques (DAEI).

Nom de la personne chargée du dossier :

Téléphone :

## IDENTIFICATION DE L'ENTREPRISE

CATÉGORIE JURIDIQUE

NUMÉRO SIREN DE L'ENTREPRISE

0 1

501

Si l'un des renseignements mentionnés ci-dessus est erroné, veuillez le signaler.

Dans tous les cas, reportez-vous au paragraphe I :

MODIFICATIONS DE STRUCTURE

Nom de la personne qualifiée pour fournir des précisions concernant le questionnaire

M.

Tél. :

Fax :

A

le

1996

Signature :

Nom de la personne intervenue par les publications des résultats de cette enquête

M.

Fonction :

CACHET DE L'ENTREPRISE

Cadre réservé à l'informatique

DEP  
504

TS  
505

APE  
502

CJ  
506

Code gest.  
507

**0 1 I. MODIFICATIONS DE STRUCTURE** au cours du dernier exercice clos avant le 01.01.1996

DATE D'EFFET DE LA MODIFICATION

JOUR	MOIS	ANNÉE
550	551	19 552

<input type="checkbox"/> CRÉATION PURE <input type="checkbox"/> CRÉATION PAR ABSORPTION <input type="checkbox"/> TRANSFORMATION D'UNE ENTREPRISE INDIVIDUELLE EN SOCIÉTÉ <input type="checkbox"/> MISE EN LOCATION-GÉRANCE <input type="checkbox"/> MISE EN SOMMEIL <input type="checkbox"/> MISE EN REDRESSEMENT JUDICIAIRE <input type="checkbox"/> CESSATION PURE (SANS SUCESSEUR) <input type="checkbox"/> CESSATION PAR ABSORPTION, FUSION... <input type="checkbox"/> AUTRES MODIFICATIONS FUSION ABSORPTION, SCISSION... (préciser)	<input type="checkbox"/> [1,0] <input type="checkbox"/> [1,1] <input type="checkbox"/> [7,0] <input type="checkbox"/> [4,0] <input type="checkbox"/> [5,0] <input type="checkbox"/> [6,0] <input type="checkbox"/> [2,0] <input type="checkbox"/> [2,1] <input type="checkbox"/> [9,9]	Nom de l'entreprise absorbée  Nom et adresse de la société  Nom, adresse et téléphone du gérant  Nom, adresse et téléphone du syndic  Noms et adresses des entreprises concernées par ces modifications préciser	SIREN APE EFFECTIF  SIREN  SIREN  SIREN APE EFFECTIF  SIREN APE EFFECTIF
--	--	---	--

**0 2 I. EMPLOI**

**EFFECTIF SALARIÉ**

Effectif salarié inscrit dans les établissements de métropole et DOM, à l'exclusion du personnel intérimaire et du personnel prêté par d'autres entreprises.

EFFECTIF SALARIÉ  
RÉPARTITION AU 30.06.1995

31.12.1994	31.03.1995	30.06.1995	30.09.1995	31.12.1995
603	604	605	606	607
608	609	610	=	
APPRENTIS	OUVRIERS	ETAM ET CADRES		

**RÉMUNÉRATIONS de l'effectif salarié versées en 1995**

Ces rémunérations correspondent au montant brut déclaré aux Contributions directes : imprimé DADS 1, col. 20.

612 [ ] F<sub>1</sub> + 613 [ ] F<sub>1</sub> + 614 [ ] F<sub>1</sub> = 615 [ ] F<sub>1</sub>

APPRENTIS                      OUVRIERS                      ETAM ET CADRES                      TOTAL DES RÉMUNÉRATIONS

**NOMBRE D'HEURES TRAVAILLÉES par le personnel ouvrier et apprenti inscrit dans l'entreprise en 1995**

- Y compris les heures supplémentaires, les heures ouvrées pour le compte d'autres entreprises.
- Non compris les heures indemnisées au titre de chômage-intempéries et les heures correspondant aux jours fériés et payés.

616 [ ] heures

Cette dernière information concerne exclusivement l'effectif OUVRIER et APPRENTI salarié de votre entreprise.



0 3

**III. ACTIVITÉS DE L'ENTREPRISE**

concernant le dernier exercice clos avant le 01.01.1996

JOUR MOIS ANNÉE EN MOIS  
 DATE DE CLÔTURE 700 701 702 **1.9.95** DURÉE 703

MONTANTS HORS TAXES ARRONDIS AU FRANC

**EXERCICE CLOS AVANT LE**  
 01.01.1996

**1. CHIFFRE D'AFFAIRES TOTAL**

Ce montant correspond au total des travaux, ventes et prestations diverses.

**CHIFFRE D'AFFAIRES NET HORS TAXES**

708	F
-----	---

**2. MONTANTS DES ACTIVITÉS DE CONSTRUCTION-BTP**

Déclarer les travaux de Construction-BTP exécutés au cours de l'exercice, en métropole ou à l'étranger, qu'ils aient été payés ou non.

TRAVAUX EXÉCUTÉS PAR L'ENTREPRISE elle-même

704	F
-----	---

TRAVAUX CONFIS À DES SOUS-TRAITANTS

705	F
-----	---

**TOTAL HORS TAXES des travaux de Construction-BTP**

706	F
-----	---

**3. MONTANTS DES ACTIVITÉS HORS CONSTRUCTION-BTP**

Dans ces rubriques, inscrire les activités ne COMPORTANT PAS DE POSE telles que transport, location, revente en l'état, vente de produits extraits par l'entreprise, etc.

Préciser la nature >

NATURE DE L'ACTIVITÉ

710	711	F
712	713	F
714	715	F
716	717	F
718	719	F
<b>TOTAL HORS TAXES des activités HORS Construction-BTP</b>		<b>720</b>

Les numéros de comptes cités en référence sont ceux du plan comptable général 1982.

- > comptes 607 - 6097.
- > comptes 601 + 602 + 6061 - 6091 - 6092
- > comptes 603
- > comptes 6122 + 6135
- > compte 6211
- > compte 6214
- > comptes 606 (sauf 6061) - 6096
- > 604-6094 et 605-6095 ; - 6098
- > autres comptes 61 (sauf 6122 et 6135)
- > autres comptes 62 (sauf 6211 et 6214)

0 4

**IV. VENTILATION DES DÉPENSES**

MARCHANDISES achetées uniquement pour être REVENDES EN L'ÉTAT sans transformation ni pose

722	F
-----	---

ACHATS DE MATIÈRES PREMIÈRES, DE FOURNITURES CONSOMMABLES ET D'EMBALLAGES COMMERCIAUX, plus ÉLECTRICITÉ, EAU, GAZ

723	F
-----	---

VARIATIONS DE STOCKS DE MARCHANDISES ET DE MATIÈRES PREMIÈRES  
 préciser le signe dans la case.

724	F
-----	---

LOYER payé pour du matériel technique et du matériel de transport, pris en location ou en crédit-bail

725	F
-----	---

COÛT DU PERSONNEL INTÉRIEURE

726	F
-----	---

COÛT DU PERSONNEL DÉTACHÉ OU PRÊTÉ À L'ENTREPRISE (non compris le coût du personnel intérimaire)

727	F
-----	---

Cette rubrique comprend notamment : fournitures d'entretien, location immobilière, primes d'assurances, transports, publicité, frais postaux, etc.

ACHATS ET CHARGES EXTERNES AUTRES que ceux demandés précédemment Y COMPRIS les travaux HORS Construction-BTP confiés à des sous-traitants

728	F
-----	---

**TOTAL**

729	F
-----	---

XXX

251

**V. INVESTISSEMENTS** de l'exercice

Si vous avez investi au cours de l'exercice 1995, remplir les cadres ci-dessous :

- INVESTISSEMENTS	ARRONDIR AU FRANC		- FINANCEMENT DES INVESTISSEMENTS		
- Machines, outillage, mobilier .....	760	F	- Ressources propres .....	766	F
- Matériel de transport ( <i>véhicules automobiles et camions...</i> ) à usage professionnel .....	761	F	- Prêt bancaire .....	767	F
- Constructions, génie civil, installations et agencements .....	762	F	- Autres .....	768	F
- Terrains et bâtiments existants .....	763	F			
<b>TOTAL DES INVESTISSEMENTS .....</b>	<b>732</b>	<b>F</b>	<b>TOTAL DU FINANCEMENT .....</b>	<b>771</b>	<b>F</b>

↑-----↑  
Ces montants doivent être égaux

**RAPPEL DU TOTAL DES INVESTISSEMENTS  
DE L'EXERCICE PRÉCÉDENT**

733 F

**CESSIONS AU COURS DE L'EXERCICE 1995  
(terrains, bâtiments ou matériels)**

**PRIX DE CESSION DES SORTIES D'ACTIFS .....** 734 F

Réservé au chiffrage :   
 N° de feuille .....   
 Nombre de lignes .....

### CE CADRE CHANTIERS EST OBLIGATOIRE

Les informations recueillies dans ce cadre sont essentielles pour mieux appréhender l'ensemble du secteur.  
 Pour ce faire, il nous est important de connaître :

- Le numéro du département dans lequel les travaux ont été effectués (ex. : 61 Orne, 69 Rhône, 75 Paris, etc.) ;
- Le client ou maître d'ouvrage (ex. : commune, banque, DDE, SNCF, promoteur immobilier, assistance publique, particulier, commerçant, etc.) ;
- La nature de l'ouvrage (ex. : appartement, pont, route, piscine, bureau, garage, usine, parking, etc.) ;
- L'état de l'ouvrage (travaux sur ouvrage neuf : tous travaux effectués en vue de création de surface nouvelle ou d'opération nouvelle de génie civil. Les travaux d'extension ou de surélévation sont donc inclus dans le neuf. Travaux sur ouvrage existant : tous travaux d'entretien, d'amélioration qui n'entraînent pas de création de surface nouvelle ou d'extension d'ouvrage d'infrastructure). **Cocher la case correspondante.**
- La nature du travail réalisé (ex. : terrassement uniquement, adduction d'eau potable, travaux d'étanchéité, construction de chaussées, travaux de maçonnerie générale, installation électrique, plomberie, chauffage central, peinture, réfection de toiture, agencement de magasins, etc.).

**IMPORTANT.** – Les chantiers effectués dans un **même département**, pour un **même type de client**, d'une **même nature d'ouvrage**, d'un **même état d'ouvrage** et pour une **même nature de travail** peuvent être regroupés sur une ligne.

Le total des chantiers doit correspondre au montant encadré du paragraphe III-2 (activités de l'entreprise).

(a) Numéro du département ou a été effectué le chantier	(b) CLIENT OU MAÎTRE D'OUVRAGE	(c) NATURE DE L'OUVRAGE	(d) ÉTAT DE L'OUVRAGE		(e) NATURE DU TRAVAIL	MONTANTS HORS TAXES ARRONDIS AU FRANC	
			Neuf	Entretien - Amélioration		Y COMPRIS LES TRAVAUX CONFIS À DES SOUS-TRAITANTS (f)	DONT TRAVAUX CONFIS À DES SOUS-TRAITANTS (g)
	<i>Exemples</i>						
5 1	Particulier	Appartement	X		Peinture murale	800 000 F	0 F
1 3	SNCF	Voies		X	Pose de rails	2 748 000 F	750 000 F
851	852	853		854 855	856	858	859
0,1						F	F



# statistiques obligatoires

(loi du 7 juin 1951)

Numéro de visa

19 5 1 A 5 1 6 3 E 1 0

du Ministère de l'Équipement, du Logement,  
des Transports et du Tourisme  
et du Ministère de l'Économie et des Finances  
(INSEE)

valable pour l'enquête réalisée en 1996

# 40<sup>e</sup> enquête annuelle d'entreprise

## SECTEUR DE LA CONSTRUCTION

(entreprises de Bâtiment et de Travaux Publics)  
(relative au dernier exercice clos avant le 01-01-96)

### ANNÉE 1995



Ce questionnaire se rapporte :

1° à l'ensemble des activités exercées par votre entreprise, même si certaines d'entre elles n'appartiennent pas aux branches de la Construction-BTP ;

2° à l'entreprise juridiquement définie, plus sa société auxiliaire de matériel, à l'exclusion de toutes les autres filiales.

**CE QUESTIONNAIRE,  
DUMENT REMPLI,  
DOIT ÊTRE RETOURNÉ  
AVANT 21 JOURS À**

**MINISTÈRE DE L'ÉQUIPEMENT, DU LOGEMENT,  
DES TRANSPORTS ET DU TOURISME**

Tour Pascal B  
D.A.E.I. Bureau S.E.  
92055 PARIS - LA DÉFENSE CEDEX

NE RIEN INSCRIRE CI-DESSOUS

Cadre réservé au gestionnaire

*Enquête statistique obligatoire (loi 51-711 du 7 juin 1951 modifiée sur l'obligation, la coordination et le secret en matière de statistiques) ; les renseignements transmis ne sauraient en aucun cas être utilisés à des fins de contrôle fiscal ou de répression économique ; l'article 22 du décret n° 84-628 du 17 juillet 1984 et les avis du CNIS publiés aux bulletins officiels du ministère de l'Économie, des Finances et du Budget n° 86-2 et 89-3 précisent les conditions dans lesquelles les données peuvent éventuellement être communiquées et diffusées ; les informations fournies sur les activités exercées pourront être prises en compte pour la mise à jour du n° de code APE de l'entreprise dans le Répertoire SIRENE. Tout défaut de réponse ou une réponse sciemment inexacte peut entraîner l'application d'une amende administrative.*

*La loi n° 78-17 du 6 janvier 1978, relative à l'informatique, aux fichiers et aux libertés, s'applique aux réponses faites à la présente enquête par les entreprises individuelles. Elle leur garantit un droit d'accès et de rectification pour les données les concernant. Ce droit peut être exercé auprès du Service des statistiques (DAEI).*

Nom de la personne chargée du dossier :

Téléphone :

### IDENTIFICATION DE L'ENTREPRISE

CATÉGORIE JURIDIQUE

NUMÉRO SIREN DE L'ENTREPRISE

0 1

001

*Si l'un des renseignements mentionnés ci-dessus est erroné, veuillez le signaler.*

*Dans tous les cas, reportez-vous au paragraphe I :*

**ÉVÉNEMENTS AYANT AFFECTÉ  
LA VIE DE L'ENTREPRISE.**

Nom de la personne qualifiée pour fournir des précisions concernant le questionnaire

M.

Tél. :

Fax :

A

le

1996

Signature :

Nom de la personne interressée par les publications des résultats de cette enquête

M.

Fonction :

CACHET DE L'ENTREPRISE

Cadre réservé à l'informatique

DEP  
004

TS  
005

APE  
002

CJ  
006

Code gest.  
007

## I. EVÉNEMENTS AYANT AFFECTÉ LA VIE DE L'ENTREPRISE

au cours du dernier exercice clos avant le 01.01.1996

**A** Y a-t-il eu une modification ? Si oui, remplir ci-dessous.

DATE D'EFFET DE LA MODIFICATION

JOUR	MOIS	ANNÉE
050	051	19 052

CRÉATION PURE  [1,0] 054

MISE EN LOCATION-GÉRANCE  [4,0] ▶

MISE EN SOMMEIL  [5,0]

MISE EN REDRESSEMENT JUDICIAIRE  [6,0] ▶

CESSATION DÉFINITIVE D'ACTIVITÉ AUTRE QUE MISE EN SOMMEIL, ABSORPTION, FUSION, SCISSION AVEC DISPARITION  [2,0]

Nom, adresse et téléphone du gérant

SIREN DE LA NOUVELLE SOCIÉTÉ

053

Nom, adresse et téléphone du syndic

**B** Si l'entreprise a participé à des opérations ayant pris effet au cours du dernier exercice (fusion, scission, absorption, apports partiels d'actifs) et ayant entraîné des modifications de structure d'entreprises par transferts d'immobilisations corporelles, veuillez préciser la nature de ces modifications.

CRÉATION PAR

absorption  [1,1] 055

fusion  [1,2]

scission  [1,3]

CESSATION PAR

absorption  [2,1] 056

fusion  [2,2]

scission avec disparition  [2,3]

MODIFICATION PAR

absorption d'une autre entreprise  [3,1] 057

scission sans disparition  [3,2]

apport partiel d'actifs à une autre entreprise  [3,3]

apport partiel d'actifs par une autre entreprise  [3,4]

**C** APPORTS ET CESSIONS

– APPORTS D'IMMOBILISATIONS CORPORELLES REÇUS PAR VOTRE ENTREPRISE

Entreprises Apporteuses

	NOM	APE	SIREN	DATE DE LA DÉCISION			DATE D'EFFET			MONTANT
				JOUR	MOIS	ANNÉE	JOUR	MOIS	ANNÉE	
A 1										F
A 2										F
A 3										F

Total des investissements reçus par voie d'apports par votre entreprise  
Total égal au montant A du cadre V.

Total des Apports

070

– CESSIONS PAR VOIE D'APPORTS D'IMMOBILISATIONS CORPORELLES FAITES À D'AUTRES ENTREPRISES

Entreprises Bénéficiaires

	NOM	APE	SIREN	DATE DE LA DÉCISION			DATE D'EFFET			MONTANT
				JOUR	MOIS	ANNÉE	JOUR	MOIS	ANNÉE	
B 1										F

B 2

F

B 3

F

Les cessions doivent être comptabilisées à leur valeur d'apport et non à leur valeur inscrite au bilan  
Total égal au montant B du cadre V.

Total des Cessions

F

071

0 2 II EMPLOI

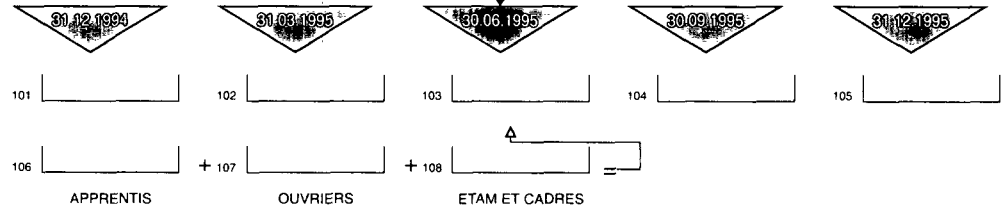
EFFECTIF SALARIÉ

Cet effectif au 30-06-1995 doit correspondre à celui du  
cadre VIII " RÉPARTITION DES ÉTABLISSEMENTS  
SELON LEUR NATURE "

\* Effectif salarié inscrit dans les établissements de métropole et DOM, à l'exclusion du personnel intérimaire et du personnel prêté par d'autres entreprises.

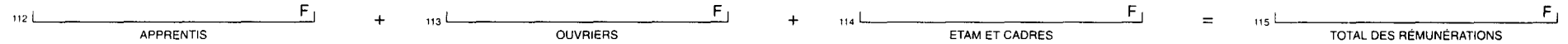
\* EFFECTIF SALARIÉ INSCRIT  
DANS LES ÉTABLISSEMENTS  
DE MÉTROPOLE ET DES DOM

RÉPARTITION AU 30.06.1995



Ces rémunérations correspondent au montant brut déclaré aux Contributions directes : imprimé DADS 1, col. 20.

RÉPARTITION DES RÉMUNÉRATIONS VERSÉES EN 1995 (arrondir au franc)



RÉMUNÉRATIONS DE L'EFFECTIF SALARIÉ  
VERSÉES EN 1995

NOMBRE D'HEURES TRAVILLÉES  
par le personnel ouvrier et apprenti  
inscrit dans l'entreprise en 1995

116 \_\_\_\_\_ heures

▷ Y compris les heures supplémentaires et les heures ouvrées du personnel ouvrier détaché ou prêté à d'autres entreprises.

▷ Non compris les heures indemnisées au titre du chômage-intempéries et les heures correspondant aux jours fériés et payés.

### III. ACTIVITÉS DE L'ENTREPRISE (métropole et DOM)

0 4 1. COMPTE DE RÉSULTAT (hors taxes) relatif au dernier exercice clos avant le 01.01.1996

JOUR MOIS ANNÉE EN MOIS  
 EXERCICE ▷ DATE DE CLÔTURE 171 172 173 19.9.95 DURÉE 174

MONTANT DES TAXES SUR LE CHIFFRE D'AFFAIRES 234 F

0 5		* COMPTES	MONTANTS EN FRANCS HORS TAXES	
ACHATS DE MARCHANDISES		607-6097	190	F
variation des stocks (a)		6037	191	F
ACHATS DE MATIÈRES PREMIÈRES ET AUTRES APPROVISIONNEMENTS		601 + 602 - 6091 - 6092	192	F
variation des stocks (b)		6031 + 6032	193	F
AUTRES ACHATS ET CHARGES EXTERNES		604 + 605 + 606 - 6094 - 6095 - 6096 - 6098 + 61 + 62	194	F
IMPÔTS, TAXES ET VERSEMENTS		63	195	F
SALAIRES ET TRAITEMENTS		641 + 644	196	F
CHARGES SOCIALES		645 + 646 + 647 + 648	197	F
DOTATIONS D'EXPLOITATION	- sur immobilisations	amortissement	6811 + 6812	198 F
	- sur actif circulant	provisions	6816	199 F
	- pour risques et charges	provisions	6817	200 F
		provisions	6815	201 F
AUTRES CHARGES		65 - 655	202	F
TOTAL DES CHARGES D'EXPLOITATION			203	F
QUOTES-PARTES DE RÉSULTAT		655	204	F
CHARGES FINANCIÈRES		66 + 686	205	F
CHARGES EXCEPTIONNELLES		67 + 687	206	F
PARTICIPATION DES SALARIÉS AUX FRUITS DE L'EXPANSION		691	207	F
IMPÔTS SUR LES BÉNÉFICES (c)		695 + 697	208	F
BÉNÉFICE			209	F
TOTAL DES CHARGES			210	F

(a) et (b) Stock initial - stock final : préciser le signe dans la case.  
 \* Les numéros cités en référence sont ceux du plan comptable.

Ce compte a-t-il fait l'objet de consolidation avec d'autres unités ?  oui  non (cocher la case correspondante).  
 Si oui, indiquer ci-dessous la raison sociale et le n° SIREN de la Société Mère qui présente les comptes consolidés.

SOCIÉTÉ MÈRE \_\_\_\_\_ SIREN \_\_\_\_\_

Le compte ne concerne que l'Entreprise à l'exclusion de la SAM (Société Auxiliaire de Matériel) et des autres filiales. Il se rapporte aux seuls établissements métropolitains et des départements d'Outre-Mer. Les activités des établissements à l'étranger sont à déclarer au cadre IV.

0 6		* COMPTES	MONTANTS EN FRANCS HORS TAXES	
VENTES DE MARCHANDISES		707-7097	211	F
PRODUCTION VENDUE de biens et de services		70 - 707 - 709 + 7097	212	F
Produits nets partiels sur opérations à long terme (c)		73	213	F
PRODUCTION STOCKÉE (d)		71	214	F
PRODUCTION IMMOBILISÉE		72	215	F
SUBVENTIONS D'EXPLOITATION		74	216	F
REPRISES SUR AMORTISSEMENTS ET PROVISIONS ET TRANSFERTS DE CHARGES		781 + 791	217	F
AUTRES PRODUITS		75 - 755	218	F
TOTAL DES PRODUITS D'EXPLOITATION			219	F
QUOTES-PARTS DE RÉSULTAT		755	220	F
PRODUITS FINANCIERS		76 + 786 + 796	221	F
PRODUITS EXCEPTIONNELS		77 + 787 + 797	222	F
PERTE			223	F
TOTAL DES PRODUITS			224	F

(c) Préciser le signe dans la case.  
 (d) Stock final - stock initial : préciser le signe dans la case.



**III. ACTIVITÉS DE L'ENTREPRISE (métropole et DOM) [suite]**

**0 7 | 2. VENTILATION DES AUTRES ACHATS ET CHARGES EXTERNES - hors taxes**

Rappel du poste « **Autres achats et charges externes** » du Compte de Résultat F  
 Ventiler ci-dessous ce montant

a La somme de ces 2 lignes relatives à la sous-traitance doit être égale aux comptes 604 + 605 + 611\*.

\* Les numéros cités en référence sont ceux du plan comptable.

**Attention :**  
 Les autres achats et charges externes ne contiennent pas le salaire et les charges du personnel titulaire figurant sur le compte de résultat.

TRAVAUX DE CONSTRUCTION-BTP CONFIÉS À DES SOUS-TRAITANTS  
 AUTRE SOUS-TRAITANCE (HORS CONSTRUCTION-BTP)  
 CRÉDIT-BAIL MOBILIER  
 LOCATIONS MOBILIÈRES  
 COÛT DU PERSONNEL INTÉRIMAIRE  
 COÛT DU PERSONNEL DÉTACHÉ OU PRÊTÉ À L'ENTREPRISE  
 ACHATS ET CHARGES EXTERNES AUTRES QUE CEUX PRÉCÉDEMMENT DEMANDÉS

a	250	F
a	251	F
* compte 6122	252	F
* compte 6135	253	F
* compte 6211	254	F
* compte 6214	255	F
	256	F
<b>TOTAL</b>	<b>257</b>	<b>F</b>

**0 8 | 3. DESCRIPTION DE L'ACTIVITÉ DE L'ENTREPRISE - hors taxes**

**ÉVALUATION DE LA PRODUCTION**

PRODUCTION STOCKÉE ①	F
Produits nets partiels sur opérations à long terme ①	F
VENTES DE MARCHANDISES	F
PRODUCTION VENDUE	F
PRODUCTION IMMOBILISÉE	F
PRODUCTION DE L'EXERCICE	F

Exemples :  
 transport, location, revente en l'état, prestations de travaux informatiques, ingénierie

Ces montants doivent être égaux

**RÉPARTITION DE LA PRODUCTION PAR ACTIVITÉ**

MONTANT DES TRAVAUX DE CONSTRUCTION-BTP (y compris variation des travaux en cours)	U	260	F
AUTRES ACTIVITÉS HORS CONSTRUCTION-BTP			
	262	261	F
	264	263	F
	266	265	F
	268	267	F
	270	269	F
PRODUCTION DE L'EXERCICE		271	F

① préciser le signe dans la case.

**4. SOCIÉTÉ EN PARTICIPATION (SP)**

Si vous avez été gérant d'une (ou plusieurs) SP munie(s) d'une comptabilité autonome qui n'apparaît ni dans vos propres comptes, ni dans ceux des associés, autrement que par quote-part de résultat vous concernant, indiquez le montant de Construction-BTP réalisé par la (les) SP.

V

MONTANT DES TRAVAUX DE CONSTRUCTION-BTP réalisés par la (les) SP F

272

SIREN DE LA SP

\_\_\_\_\_

\_\_\_\_\_

\_\_\_\_\_

Si la (les) SP a (ont) reçu une identification, indiquez le (leurs) numéro(s) SIREN.

**5. ÉVALUATION DU TOTAL « CHANTIERS »**

Reportez ici les montants U et V déclarés ci-dessus.

Le montant doit être égal au total du cadre VII « CHANTIERS »

TRAVAUX DE CONSTRUCTION-BTP U F

TRAVAUX DES SP V F

TOTAL CHANTIERS W F

+

=

### IV. ACTIVITÉS DE L'ENTREPRISE À L'ÉTRANGER ET DANS LES TOM

Rappeler le SIREN de l'entreprise

Votre entreprise, **à l'exclusion de toute filiale**, a-t-elle réalisé des travaux hors FRANCE (étranger et TOM) au cours du dernier exercice clos avant le 01-01-1996 ?

Cocher la case correspondante

OUI

NON

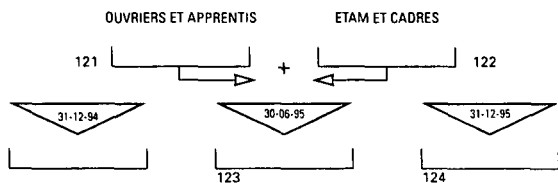
Renseigner précisément les cadres 1 et 2

Laisser les cadres 1 et 2 vierges

0,3

#### 1. EMPLOI

Effectif travaillant à l'étranger ou dans les TOM



Cet effectif est-il déjà comptabilisé dans le cadre « Emploi » (feuille 1) ?

OUI <sup>125</sup>  NON <sup>2</sup>

#### 2. CHANTIERS

Ces travaux sont-ils comptabilisés dans le « Compte de Résultat » fourni au cadre III (feuille 1) ?

OUI <sup>126</sup> → Ventiler les chantiers sur la même feuille que les chantiers en métropole (cadre VII). Préciser le pays dans la rubrique « Client ou maître d'ouvrage »

NON <sup>2</sup> → Ventiler ci-dessous ces montants (une ligne par chantier)

MONTANTS HORS TAXES ARRONDIS AU FRANC	
ENSEMBLE DES TRAVAUX HORS FRANCE	DONT TRAVAUX CONFIS À DES SOUS-TRAITANTS
F	F

1,7

	PAYS	CLIENT OU MAÎTRE D'OUVRAGE	NATURE DE L'OUVRAGE	OUVRAGE NEUF		NATURE DU TRAVAIL	MONTANTS HORS TAXES ARRONDIS AU FRANC		
				EXISTANT			ENSEMBLE DES TRAVAUX HORS FRANCE	DONT TRAVAUX CONFIS À DES SOUS-TRAITANTS	
	811	812	813	814	815	816	818	819	
0,1							F	F	
0,2							F	F	
0,3							F	F	
0,4							F	F	
0,5							F	F	
0,6							F	F	
0,7							F	F	
0,8							F	F	
0,9							F	F	
1,0							F	F	
	TOTAL							F	F

**V. IMMOBILISATIONS, INVESTISSEMENTS ET CESSIONS CORPORELLES DE L'ENTREPRISE**

du dernier exercice clos avant le 01-01-1996

**0 9 1. COMPTE D'IMMOBILISATIONS CORPORELLES**

Les montants demandés font partie du tableau des immobilisations figurant dans l'annexe du système de base du Plan Comptable. Ils s'entendent hors taxes déductibles et sans aucune déduction d'amortissement (sont exclues les immobilisations incorporelles et financières).

TOTAL DES IMMOBILISATIONS CORPORELLES	VALEUR BRUTE AU DÉBUT DE L'EXERCICE a	AUGMENTATIONS		DIMINUTIONS		VALEUR BRUTE À LA CLÔTURE DE L'EXERCICE a + b + c - d - e
		Réévaluations b	Acquisitions, créations ou apports c	Par virement des immobilisations en cours à un autre poste d	Cessions à un tiers ou mises hors service e	
301	F	302	F	303	F	304
						305
						306
						F

Les immobilisations reçues lors d'une modification de structure doivent figurer dans les AUGMENTATIONS (1-c) et être ventilées dans la colonne « INVESTISSEMENTS REÇUS PAR VOIE D'APPORTS ». Les cessions faites doivent être inscrites dans les DIMINUTIONS.

**1 0 2. RÉPARTITION PAR NATURE DES INVESTISSEMENTS CORPORELS DE L'EXERCICE (y compris le solde de l'exercice des immobilisations en cours)**

**1 1 3. NATURE DES CESSIONS CORPORELLES**

	INVESTISSEMENTS ACQUIS OU CRÉÉS HORS APPORTS	INVESTISSEMENTS REÇUS PAR VOIE D'APPORTS
TERRAINS	310 F	321 F
BÂTIMENTS EXISTANTS	F	F
CONSTRUCTIONS NEUVES, TRAVAUX DE GÉNIE CIVIL, AGENCEMENTS SE RAPPORTANT AUX CONSTRUCTIONS NEUVES ET ANCIENNES	311 F	322 F
	312 F	323 F
OUTILLAGE, MATÉRIEL ET INSTALLATIONS SPÉCIALISÉES DE CHANTIERS	F	F
neuf	313 F	324 F
occasion	314 F	325 F
MATÉRIEL DE TRANSPORT	F	F
neuf	315 F	326 F
occasion	316 F	327 F
AUTRES IMMOBILISATIONS CORPORELLES (sauf matériel de transport)	317 F	328 F
TOTAL	318 F	<b>A</b> 329 F
TOTAL DES INVESTISSEMENTS CORPORELS (égal au montant c - d du § 1)		F
RAPPEL DU TOTAL DES INVESTISSEMENTS CORPORELS DE L'EXERCICE PRÉCÉDENT		F

	VALEUR BRUTE DES IMMOBILISATIONS CORPORELLES sorties de l'actif au cours de l'exercice	PRIX RÉEL DE CESSION OU VALEUR D'APPORT
CESSIONS CORPORELLES COURANTES	F	F
340		344
CESSIONS CORPORELLES PAR VOIE D'APPORTS	F	<b>B</b> F
341		345
MISES HORS SERVICE	F	
342		
TOTAL (égal au montant e du § 1)	F	
343		

Si les montants A ou B sont renseignés, le cadre 1 « Événements ayant affecté la vie de l'entreprise » doit être rempli.

**VI. IMMOBILISATIONS, INVESTISSEMENTS ET CESSIONS CORPORELS DE LA SAM (Société auxiliaire de matériel)**

**1. IDENTIFICATION DE LA SAM**

N° Siren de la SAM

RAISON SOCIALE ▷

ADRESSE ▷

**2. COMPTE D'IMMOBILISATIONS CORPORELLES**

Les montants demandés s'entendent hors taxes déductibles et sans aucune déduction d'amortissement.

TOTAL DES IMMOBILISATIONS CORPORELLES	VALEUR BRUTE AU DÉBUT DE L'EXERCICE a	AUGMENTATIONS		DIMINUTIONS		VALEUR BRUTE À LA CLÔTURE DE L'EXERCICE a + b + c - d - e
		Réévaluations b	Acquisitions, créations ou apports c	Par virement des immobilisations en cours à un autre poste d	Cessions à un tiers ou mises hors service e	
351	F 352	F 353	F 354	F 355	F 356	F

**3. RÉPARTITION PAR NATURE DES INVESTISSEMENTS CORPORELS DE L'EXERCICE (y compris le solde de l'exercice des immobilisations en cours)**

**4. NATURE DES CESSIONS CORPORELLES**

	INVESTISSEMENTS ACQUIS OU CRÉÉS HORS APPORTS	INVESTISSEMENTS REÇUS PAR VOIE D'APPORTS
MATÉRIELS, ENGINS ET GROS OUTILLAGE neuf	360 F	366 F
occasion	361 F	367 F
MATÉRIEL DE TRANSPORT neuf	362 F	368 F
occasion	363 F	369 F
AUTRES IMMOBILISATIONS CORPORELLES (sauf matériel de transport)	364 F	370 F
TOTAL	365 F	<b>A</b> 371 F

	VALEUR BRUTE DES IMMOBILISATIONS CORPORELLES sorties de l'actif au cours de l'exercice	PRIX RÉEL DE CESSION OU VALEUR D'APPORT
CESSIONS CORPORELLES COURANTES	380 F	384 F
CESSIONS CORPORELLES PAR VOIE D'APPORTS	381 F	<b>B</b> 385 F
MISES HORS SERVICE	382 F	
TOTAL (égal au montant e du § 2)	F	

TOTAL DES INVESTISSEMENTS CORPORELS (égal au montant c - d du § 2) F

RAPPEL DU TOTAL DES INVESTISSEMENTS CORPORELS DE L'EXERCICE PRÉCÉDENT F



1, 6 VII. CHANTIERS DE L'ENTREPRISE (Construction-BTP)

Réservé au chiffrage :  
 N° de feuille .....  
 Nombre de lignes .....

**CE CADRE CHANTIERS EST OBLIGATOIRE**

Les informations recueillies dans ce cadre sont essentielles pour mieux appréhender l'ensemble du secteur.  
 Pour ce faire, il nous est important de connaître :

- a. Le **numéro du département** dans lequel les travaux ont été effectués (ex. : 61 Orne, 69 Rhône, 75 Paris, etc.) ;
- b. Le **client ou maître d'ouvrage** (ex. : commune, banque, DDE, SNCF, promoteur immobilier, assistance publique, particulier, commerçant, etc.) ;
- c. La **nature de l'ouvrage** (ex. : appartement, pont, route, piscine, bureau, garage, usine, parking, etc.) ;
- d. L'**état de l'ouvrage** (*travaux sur ouvrage neuf* : tous travaux effectués en vue de création de surface nouvelle ou d'opération nouvelle de génie civil. Les travaux d'extension ou de surélévation sont donc inclus dans le neuf. *Travaux sur ouvrage existant* : tous travaux d'entretien, d'amélioration qui n'entraînent pas de création de surface nouvelle ou d'extension d'ouvrage d'infrastructure). **Cocher la case correspondante.**
- e. La **nature du travail** réalisé (ex. : terrassement uniquement, adduction d'eau potable, travaux d'étanchéité, construction de chaussées, travaux de maçonnerie générale, installation électrique, plomberie, chauffage central, peinture, réfection de toiture, agencement de magasins, etc.).

**IMPORTANT.** – Les chantiers effectués dans un **même département**, pour un **même type de client**, d'une **même nature d'ouvrage**, d'un **même état d'ouvrage** et pour une **même nature de travail** peuvent être regroupés sur une ligne.

*Le total des chantiers doit correspondre au montant W du paragraphe III-5 (activités de l'entreprise).*

(a) Numéro du département ou a été effectué le chantier	(b) CLIENT OU MAÎTRE D'OUVRAGE	(c) NATURE DE L'OUVRAGE	(d) ÉTAT DE L'OUVRAGE		(e) NATURE DU TRAVAIL	MONTANTS HORS TAXES ARRONDIS AU FRANC	
			Neuf	Entretien - Amélioration		Y COMPRIS LES TRAVAUX CONFISÉS À DES SOUS-TRAITANTS (f)	DONT TRAVAUX CONFISÉS À DES SOUS-TRAITANTS (g)
<i>Exemples</i>							
5 1	Particulier	Appartement	X		Peinture murale	800 000 F	0 F
1 3	SNCF	Voies		X	Pose de rails	2 748 000 F	750 000 F
801	802	803		804 805	806	808	809
0,1						F	F

XXXVII

263



**C. ÉTABLISSEMENTS INDUSTRIELS**

*Par exemple : carrière (préciser le matériau extrait),  
centrale à béton, atelier de fabrication (préciser le produit  
fabriqué).*

B  
B  
B  
B  
B  
B  
B  
B  
B  
B  
B  
B  
C  
C  
C  
C  
C  
C  
C  
C  
C  
C  
C

Total .....

XXXX

265

**NOMENCLATURE D'ACTIVITÉS DE LA CONSTRUCTION (CODE APE)****Groupe I****PRÉPARATION DES SITES**

- 451 A Terrassements divers, démolition
- 451 B Terrassements en grande masse
- 451 D Forages et sondages

**Groupe II****CONSTRUCTION D'OUVRAGES DE BÂTIMENT OU DE GÉNIE CIVIL**

- 452 A Construction de maisons individuelles
- 452 B Construction de bâtiments divers
- 452 C Construction d'ouvrages d'art
- 452 D Travaux souterrains
- 452 E Réalisation de réseaux
- 452 F Construction de lignes électriques et de télécommunication
- 452 J Réalisation de couvertures par éléments
- 452 K Travaux d'étanchéification
- 452 L Travaux de charpente
- 452 N Construction de voies ferrées
- 452 P Construction de chaussées routières et de sols sportifs
- 452 R Travaux maritimes et fluviaux
- 452 T Levage, montage
- 452 U Autres travaux spécialisés de construction
- 452 V Travaux de maçonnerie générale



Groupe III

TRAVAUX D'INSTALLATION

- 453 A Travaux d'installation électrique
- 453 C Travaux d'isolation
- 453 E Installation d'eau et de gaz
- 453 F Installation d'équipements thermiques et de climatisation
- 453 H Autres travaux d'installation

Groupe IV

TRAVAUX DE FINITION


- 454 A Plâtrerie
- 454 C Menuiserie bois et matières plastiques
- 454 D Menuiserie métallique, serrurerie
- 454 F Revêtement des sols et des murs
- 454 H Miroiterie de bâtiment, vitrerie
- 454 J Peinture
- 454 L Agencement de lieux de vente
- 454 M Autres travaux de finition

Groupe V

LOCATION AVEC OPÉRATEUR DE MATÉRIEL DE CONSTRUCTION

- 455 Z Location avec opérateur de matériel de construction







**Ministère de l'Équipement, des Transports et du Logement**  
**Tour Pascal B - 92055 La défense Cedex**  
**Téléphone : 01 40 81 28 40**

**ISSN : 1274-865 X**  
**181-97**

**Prix : 250 F**