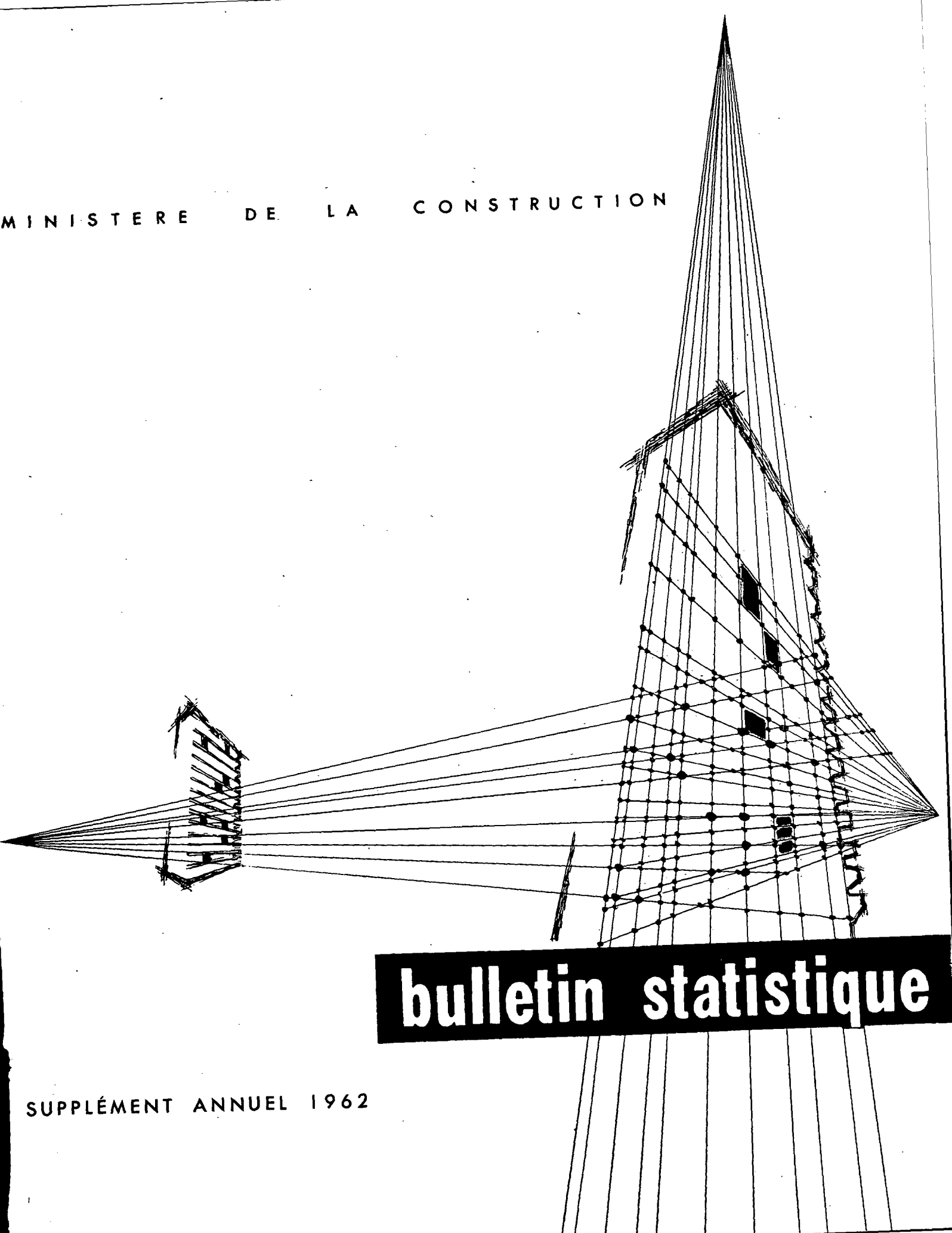


MINISTÈRE DE LA CONSTRUCTION



bulletin statistique

SUPPLÉMENT ANNUEL 1962

RÉPUBLIQUE FRANÇAISE
MINISTÈRE DE LA CONSTRUCTION

BULLETIN STATISTIQUE

Ce bulletin, rédigé par le **Ministère de la Construction**,
Cité Administrative, Avenue du Parc de Passy, PARIS-16° - Tél. : JASmin 98-30, 51-90, et 64-80

est édité par :

La Documentation Française

14, rue Lord-Byron, PARIS-8° - Tél. : ELYsées 82-00, (C.C.P. : Paris 9060-98)

qui le vend :

1) Par abonnements (un an) :

France et Communauté 50 NF
Etranger : poste ordinaire 55 NF
— sous pli recommandé 60 NF

2) Au numéro 5 NF

jusqu'à concurrence d'un nombre
d'exemplaires strictement limité.

SOMMAIRE

Supplément annuel 1962

STATISTIQUES DES PERMIS DE CONSTRUIRE (AVIS FAVORABLES ACCORDÉS EN 1961)

	PAGES		PAGES
INTRODUCTION	1	Répartition des logements autorisés :	
RÉSULTATS CONCERNANT LA FRANCE ENTIÈRE		— par secteur de construction	12 et 13
Récapitulation, années 1959-1960-1961	2	— selon le nombre de pièces, agglomérations urbaines et communes rurales	14 à 19
Caractéristiques des logements autorisés par type et secteur de construction	3	— selon la destination, des logements et le type de construction	20 et 21
Répartition des logements autorisés en 1961 :		— selon le type de construction et le matériau de gros œuvre	22 à 27
— par catégorie d'agglomération et type de construction	4	— selon le type de construction et le matériau de couverture	28 à 33
— par type et secteur de construction selon la destination des logements	4	— selon le nombre de niveaux des constructions (immeubles collectifs)	34 et 35
— par type et secteur de construction selon la taille des permis	5	Permis de construire et logements autorisés selon la taille des permis	36 et 37
— par catégorie de constructeur et mode de financement	6	Garages annexes d'habitation	38
Travaux annexes à l'habitation	6	Nombre de permis de construire répartis selon la destination des constructions	39 et 40
Constructions à usage agricole, industriel, commercial, administratif ou social	7	Constructions à usage agricole, industriel, commercial, administratif ou social	41 et 42
Constructions à usage agricole, industriel, commercial, administratif ou social réparties suivant la nature des travaux et par catégorie d'agglomération	8	RÉSULTATS PAR RÉGIONS ET AGGLOMÉRATIONS	
Permis de construire industriels répartis par branche d'activité	8	Introduction	43
RÉSULTATS PAR DÉPARTEMENTS		Tableaux	44 à 64
Cartes	9	Listes des communes constituant les agglomérations	65 à 67
Tableaux :		DÉFINITIONS	68
Nombre de logements autorisés, pièces et surfaces correspondantes	10 et 11		

SUPPLÉMENT ANNUEL 1962

INTRODUCTION

Comme les années précédentes, le Supplément Annuel au Bulletin Statistique du Ministère de la Construction est consacré à la présentation des résultats de l'exploitation annuelle des feuillets statistiques de permis de construire.

Jusqu'en 1961 inclus, le formulaire de demande de permis de construire comportait un feuillet destiné à l'établissement des statistiques, une page de ce feuillet devant être remplie par le demandeur et l'autre page complétée, au vu des diverses pièces du dossier, par le service chargé d'instruire la demande. Ce service est presque toujours la Direction Départementale de la Construction ; toutefois, dans le département de la Seine, ce sont les services de la Préfecture qui instruisent les demandes de permis de construire.

Lorsque la demande a reçu un avis favorable du service chargé de l'instruction, le feuillet statistique rempli est transmis par ce service à l'Administration Centrale du Ministère de la Construction, pour vérification, chiffrage et envoi à l'I.N.S.E.E. pour exploitation mécanographique.

Les statistiques ainsi établies portent donc sur les demandes ayant reçu cet avis favorable au cours de l'année, et non sur les permis de construire délivrés.

Toutefois, dans la très grande majorité des cas, l'octroi de l'avis favorable est suivi dans un court délai de la délivrance du permis par l'autorité compétente.

Le Supplément Annuel 1962 contient toutes les statistiques nationales et départementales qui avaient fait l'objet du Supplément Annuel 1961. On y a ajouté deux tableaux nouveaux relatifs aux constructions à usage autre que l'habitation : l'un de ces tableaux ventile les constructions autorisées suivant l'importance des agglomérations et suivant la nature des travaux, l'autre indique la répartition des projets de constructions industrielles entre les diverses branches de l'industrie.

Enfin, les résultats concernant les villes et agglomérations de plus de 20.000 habitants ont été intégrés dans une série de tableaux régionaux qui constituent en même temps la mise à jour des statistiques par région publiées dans le Bulletin d'Avril 1962.

	1959	1960	1961
PERMIS COMPORTANT CREATION DE LOGEMENTS			
Nombre de logements autorisés.....	343.122	357.127	362.948
Nombre correspondant de pièces d'habitation.....	1.207.478	1.257.867	1.305.764
Surface habitable (en milliers de m2).....	21.916	22.917	24.313
Nombre de permis	91.073	95.556	101.923
dont avec partie à usage autre qu'habitation.....	5.922	5.821	5.879
Montant des devis déclarés (en milliers de NF.).....(a).....	10.485.000	11.121.000	11.779.000
REPARTITION DES LOGEMENTS AUTORISES			
- Par secteur de la construction :			
Reconstruction.....	7.489	6.695	4.748
H.L.M. Location.....	75.840	84.693	80.100
H.L.M. Accession	18.987	20.671	23.164
Secteur primé			
Avec prêt du Logécos.....	109.028	120.777	131.063
Crédit Foncier Autres.....	55.997	46.872	43.751
Sans prêt du Logécos.....	9.666	9.353	9.061
Crédit Foncier Autres	33.269	35.004	37.089
Autres logements sans prime.....	32.846	33.062	33.972
- Selon le nombre de pièces			
une pièce.....	14.050	15.537	13.310
Deux pièces.....	42.127	45.172	41.171
Trois pièces.....	111.188	111.515	110.482
Quatre pièces.....	118.761	123.618	130.231
Cinq pièces.....	46.369	50.064	55.420
Six pièces et plus	10.627	11.221	12.334
- Selon la taille des permis			
Permis de 50 logements et plus.....	171.479	182.075	178.013
Permis de 10 à 49 logements	67.835	67.339	70.220
Permis de 2 à 9 logements.....	24.705	23.995	25.282
Permis de 1 logement.....	79.103	83.718	89.423
PERMIS COMPORTANT CREATION DE PIECES			
Nombre de permis.....	14.368	15.006	15.670
Nombre de pièces d'habitation :			
- ajoutées à des logements existants.....	28.063	31.361	30.491
- créés dans des habitations communautaires.....	4.032	4.719	4.729
Surface habitable correspondante (en milliers de m2).....	567	584	611
Montant des devis déclarés (en milliers de NF.)..... (a)	302.056	332.913	374.140
PERMIS RELATIFS A DES TRAVAUX ANNEXES A L'HABITATION... (b).....			
Nombre de permis	37.275	41.295	46.099
Montant des devis déclarés (en milliers de NF.).....	243.020	275.845	354.820
PERMIS RELATIFS A DES TRAVAUX NE CONCERNANT PAS L'HABITATION ... (c).....			
Nombre de permis.....	28.450	32.118	35.144
Montant des devis déclarés (en milliers de NF.).....	2.184.150	3.003.069	4.018.964

(a) Devis "Construction seule" - Y compris, éventuellement, le coût de la partie à usage autre que l'habitation

(b) Dépendances, garages, clôtures; Transformations (sans création de pièces d'habitation); Réparations.

(c) Constructions à usage agricole, industriel, commercial, administratif ou social (sans partie habitable)

CARACTÉRISTIQUES DES LOGEMENTS AUTORISÉS PAR TYPE DE CONSTRUCTION ET SECTEUR DE LA CONSTRUCTION FRANCE ENTIÈRE (ANNÉE 1961)

Source : Ministère de la Construction - I.N.S.E.E.

TYPE ET SECTEUR DE LA CONSTRUCTION	NOMBRE DE LOGEMENTS AUTORISÉS	REPARTITION (EN %) SELON LE NOMBRE DE PIÈCES						NOMBRE MOYEN DE PIÈCES	SURFACE HABITABLE MOYENNE (EN M2)	DEVIS MOYEN PAR LOGEMENT (EN MILLIERS DE NF)	DEVIS MOYEN AU M2 DE SURFACE HABITABLE (EN NF)	
		1	2	3	4	5	6					
		PIÈCE	PIÈCES	PIÈCES	PIÈCES	PIÈCES	PIÈCES ET +					
A - MAISONS INDIVIDUELLES (a)												
Reconstruction	1.705	2	13	32	27	15	11	3,77	76,5	40,5	528	
H.L.M.-location (sans prime)	2.244	-	2	17	46	30	5	4,17	70,3	25,5	362	
H.L.M.-accession (sans prime)	19.919	-	-	9	50	32	9	4,44	76,8	33,5	435	
Secteur primé {	Logécos	38.919	-	1	9	49	38	4,34	70,8	24,0	338	
	Autres	33.671	1	5	25	33	23	4,16	85,6	45,6	532	
Autres logements sans prime	17.800	5	18	41	19	9	8	3,42	69,7	37,8	542	
ENSEMBLE	114.258	1	5	19	39	28	8	4,15	76,1	34,4	452	
B - IMMEUBLES COLLECTIFS (b)												
Reconstruction	2.320	12	20	37	23	7	1	2,96	67,4	32,9	476	
H.L.M.-location (sans prime)	75.467	3	16	39	32	9	1	3,30	60,6	24,0	395	
H.L.M.-accession (sans prime)	2.838	3	7	34	43	12	1	3,62	66,8	29,8	448	
Secteur primé {	Logécos	97.024	3	9	36	42	9	1	3,49	61,1	22,6	368
	Autres	35.865	10	19	36	26	7	2	3,07	66,4	37,7	572
Autres logements sans prime	9.726	18	24	27	20	9	2	2,91	63,0	40,6	639	
ENSEMBLE	223.240	5	14	36	35	9	1	3,33	62,0	26,0	420	
C - TOUS TYPES DE CONSTRUCTION (c)												
Reconstruction	4.748	8	18	34	24	11	5	3,30	71,5	37,0	506	
H.L.M.-location (sans prime)	80.100	3	16	38	32	10	1	3,33	61,1	24,2	394	
H.L.M.-accession (sans prime)	23.164	-	1	12	49	30	8	4,33	75,5	33,1	437	
Secteur primé {	Logécos	140.124	2	7	28	44	18	1	3,73	63,9	23,0	358
	Autres	80.840	5	13	31	29	15	7	3,59	75,4	42,1	547
Autres logements sans prime	33.972	10	20	35	20	9	6	3,23	67,2	38,6	569	
ENSEMBLE	362.948	4	11	31	36	15	3	3,60	67,0	29,1	432	

(a) A usage exclusif d'habitation.
 (b) A usage exclusif ou principal d'habitation.
 (c) Y compris (sauf pour les devis moyens) les logements créés en addition ou surélévation dans des bâtiments existants et les logements situés dans des constructions dont l'usage principal n'est pas l'habitation.

4 RÉPARTITION DES LOGEMENTS AUTORISÉS PAR CATÉGORIE D'AGGLOMÉRATION ET TYPE DE CONSTRUCTION (ANNÉE 1961)

Source : Ministère de la Construction - I.N.S.E.E.

Unité : logement

Type de Construction Catégorie d'agglomération	Maisons individuelles	Immeubles collectifs	Construction non à usage principal d'habitation	Logements créés par addition surélévation ou transformat.	TOTAL	Nombre correspondant de permis
Agglomération et zone suburbaine de PARIS	6.575	45.079	566	651	52.871	6.918
Agglomérations de :						
200.000 à 999.999 habitants.....	3.928	42.698	388	719	47.733	3.516
100.000 à 199.999 " 	3.171	25.089	645	390	29.295	3.309
50.000 à 99.999 " 	6.051	24.529	400	611	31.591	4.906
20.000 à 49.999 " 	9.814	31.453	947	970	43.184	8.254
10.000 à 19.999 " 	8.749	18.491	876	772	28.888	6.890
5.000 à 9.999 " 	11.083	14.713	689	985	27.470	8.397
2.000 à 4.999 " 	11.232	8.175	521	926	20.854	8.859
Unités rurales.....	53.655	19.247	2.396	5.764	81.062	50.874
FRANCE ENTIERE.....	114.258	229.474	7.428	11.788	362.948	101.923

RÉPARTITION DES LOGEMENTS AUTORISÉS SELON LEUR DESTINATION LE SECTEUR DE LA CONSTRUCTION ET LE TYPE DE CONSTRUCTION (ANNÉE 1961)

Source : Ministère de la Construction - I.N.S.E.E.

Unité : logement

Type de Construction		Maisons individuelles	Immeubles collectifs	Construction non à usage principal d'habitation	Logements créés par addition surélévation ou transformat.	TOTAL
Destination et secteur de la construction						
Résidence du demandeur ou vente	Reconstruction.....	971	652	113	85	1.821
	H.L.M. accession.....	19.933	2.969	56	204	23.162
	Logécos (prime à 10 NF).....	33.642	60.274	533	-	94.449
	Autres logements primés.....	30.665	27.086	2.270	4.845	64.866
	Sans prime.....	5.741	5.325	611	1.240	12.917
	TOTAL.....	90.952	96.306	3.583	6.374	197.215
Location vide ou meublée	Reconstruction.....	650	1.627	305	201	2.783
	H.L.M. location.....	2.244	77.597	113	146	80.100
	Logécos (prime à 10 NF).....	5.272	40.240	138	-	45.650
	Autres logements primés.....	2.996	8.597	896	3.052	15.541
	Sans prime.....	4.859	3.780	2.276	1.459	12.374
	TOTAL.....	16.021	131.841	3.728	4.858	156.448
Résidence secondaire	Reconstruction.....	85	45	3	8	141
	Sans prime.....	7.114	639	110	518	8.381
	TOTAL.....	7.199	684	113	526	8.522
Non déclarés.....		86	643	4	30	763
ENSEMBLE...		114.258	229.474	7.428	11.788	362.948

NOMBRE DE PERMIS DÉLIVRÉS ET NOMBRE CORRESPONDANT DE LOGEMENTS RÉPARTIS⁵ PAR SECTEUR DE LA CONSTRUCTION, TYPE DE CONSTRUCTION ET TAILLE DES PERMIS

(ANNÉE 1961)

Source : Ministère de la Construction - I.N.S.E.E.

TAILLE DES PERMIS PAR TYPE DE CONSTRUCTION	TOTAL		PAR SECTEUR DE LA CONSTRUCTION											
			RECONS- TRUCTION		H.L.M. LOCATION		H.L.M. ACCESSION		PRIMES				AUTRES LOGEMENTS SANS PRIME	
	NOMBRE DE PERMIS	NOMBRE DE LOGTS	NOMBRE DE PERMIS	NOMBRE DE LOGTS	NOMBRE DE PERMIS	NOMBRE DE LOGTS	NOMBRE DE PERMIS	NOMBRE DE LOGTS	NOMBRE DE PERMIS	NOMBRE DE LOGTS	NOMBRE DE PERMIS	NOMBRE DE LOGTS	NOMBRE DE PERMIS	NOMBRE DE LOGTS
A - MAISONS INDIVIDUELLES (a)														
200 à 499 logements.....	12	3.147	-	-	1	202	-	-	7	1.851	-	-	4	1.094
100 à 199 logements.....	37	4.747	-	-	-	-	1	100	25	3.131	-	-	11	1.516
50 à 99 logements.....	84	5.985	-	-	7	391	12	848	58	4.210	2	135	5	401
20 à 49 logements.....	298	8.734	-	-	28	813	49	1.416	180	5.348	11	316	30	841
10 à 19 logements.....	343	4.623	4	50	47	635	85	1.130	160	2.189	23	318	24	301
3 à 9 logements.....	793	3.916	46	205	28	185	112	611	276	1.440	155	681	176	794
2 logements.....	2.205	4.410	122	244	6	12	92	184	355	710	1.066	2.132	564	1.128
1 logement.....	78.696	78.696	1.207	1.207	6	6	15.633	15.633	20.034	20.034	30.091	30.091	11.725	11.725
TOTAL.....	82.468	114.258	1.379	1.706	123	2.244	15.984	19.922	21.095	38.913	31.348	33.673	12.539	17.800
B - IMMEUBLES COLLECTIFS (b)														
500 logements et plus....	47	33.512	-	-	28	19.849	-	-	17	12.574	2	1.089	-	-
200 à 499 logements.....	154	44.509	-	-	67	18.723	-	-	72	21.686	12	3.181	3	919
100 à 199 logements.....	307	40.403	3	324	94	12.307	3	362	171	22.945	29	3.625	7	840
50 à 99 logements.....	652	44.887	3	221	203	13.753	13	905	307	21.367	92	6.325	34	2.316
20 à 49 logements.....	1.366	42.009	20	568	343	10.824	35	1.107	527	16.522	347	10.151	94	2.837
10 à 19 logements.....	934	13.135	22	290	138	1.930	24	382	285	4.037	366	5.111	99	1.385
3 à 9 logements.....	1.554	8.027	139	652	30	211	26	143	202	1.253	894	4.453	263	1.315
2 logements.....	1.496	2.992	135	270	-	-	35	70	53	106	1.114	2.228	159	318
TOTAL.....	6.510	229.474	322	2.325	903	77.597	136	2.969	1.634	100.490	2.856	36.163	659	9.930
C - CONSTRUCTIONS NON A USAGE PRINCIPAL D'HABITATION (c)														
200 à 499 logements.....	1	298	-	-	-	-	-	-	1	298	-	-	-	-
100 à 199 logements.....	2	302	-	-	-	-	-	-	-	-	-	-	2	302
50 à 99 logements.....	2	131	-	-	1	60	-	-	1	71	-	-	-	-
20 à 49 logements.....	11	381	2	53	-	-	-	-	4	137	3	129	2	62
10 à 19 logements.....	43	576	3	40	-	-	-	-	4	53	15	196	21	287
3 à 9 logements.....	293	1.305	21	95	8	38	-	-	8	42	100	426	156	704
2 logements.....	493	986	34	68	3	6	2	4	5	10	247	494	202	404
1 logement.....	3.449	3.449	166	166	9	9	52	52	60	60	1.921	1.921	1.241	1.241
TOTAL.....	4.294	7.428	226	422	21	113	54	56	83	671	2.286	3.166	1.624	3.000
D - ADDITIONS-SURELEVATIONS (d)														
50 à 99 logements.....	1	92	-	-	1	92	-	-	-	-	-	-	-	-
20 à 49 logements.....	10	296	1	27	1	21	-	-	-	-	6	172	2	76
10 à 19 logements.....	36	466	2	23	2	22	-	-	-	-	17	217	15	204
3 à 9 logements.....	467	1.938	13	57	1	7	1	4	4	12	301	1.234	147	624
2 logements.....	859	1.718	26	52	1	2	-	-	4	8	581	1.162	247	494
1 logement.....	7.278	7.278	136	136	2	2	215	215	31	31	5.051	5.051	1.843	1.843
TOTAL.....	8.651	11.788	178	295	8	146	216	219	39	51	5.956	7.836	2.254	3.241
ENSEMBLE (tous types de construction)														
500 logements et plus....	47	33.512	-	-	28	19.849	-	-	17	12.574	2	1.089	-	-
200 à 499 logements.....	167	47.954	-	-	68	18.925	-	-	80	23.835	12	3.181	7	2.013
100 à 199 logements.....	346	45.452	3	324	94	12.307	4	462	196	26.076	29	3.625	20	2.658
50 à 99 logements.....	739	51.095	3	221	212	14.296	25	1.753	366	25.648	94	6.460	39	2.717
20 à 49 logements.....	1.685	51.420	23	648	372	11.658	84	2.523	711	22.007	367	10.768	128	3.816
10 à 19 logements.....	1.356	18.800	31	403	187	2.587	109	1.512	449	6.279	421	5.842	159	2.177
3 à 9 logements.....	3.107	15.186	219	1.009	67	441	139	757	490	2.746	1.450	6.795	742	3.438
2 logements.....	5.053	10.106	317	634	10	20	129	258	417	834	3.008	6.016	1.172	2.344
1 logement.....	89.423	89.423	1.509	1.509	17	17	15.899	15.899	20.125	20.125	37.064	37.064	14.809	14.809
TOTAL FRANCE METROPOLITAINE..	101.923	362.948	2.105	4.748	1.055	80.100	16.389	23.164	22.851	140.124	42.447	80.840	17.076	33.972

NOTES - (a) Ne comportant qu'un seul logement (uniquement habitation). (b) Logements situés dans des constructions uniquement à usage d'habitation, ou à usage principal d'habitation. (c) Logements situés dans des constructions partiellement à usage d'habitation; partie agricole, industrielle, commerciale, administrative ou sociale, prédominante (y compris les maisons individuelles avec rez-de-chaussée commercial). (d) Logements créés par addition ou surélévation de bâtiments existants.

6 LOGEMENTS AUTORISÉS SELON LA CATÉGORIE DE CONSTRUCTEUR
ET LE MODE DE FINANCEMENT

(ANNÉE 1961)

Source : Ministère de la Construction - I.N.S.E.E.

Unité : logement

Catégories de Constructeur Modes de Financement	Toutes Caté- gories	Sinistrés (a)	Offices H.L.M.	Sociétés H.L.M.	Coopératives H.L.M.		Etat département- Communes (b)	Sociétés (c)	Parti- culiers
					Location	Accession			
ENSEMBLE	362.948	4.748	56.220	20.520	7.977	10.696	4.802	141.112	116.873
SANS PRIME TOTAL.....	141.662	4.426	55.599	17.531	6.970	6.775	2.785	13.685	33.891
Dommages de guerre	4.426	4.426	///	///	///	///	///	///	///
Prêt d'Etat ou Emprunt bonifié	86.486	///	55.439	17.404	6.897	6.746	///	///	///
Prêt d'une Sté de Crédit Immobilier	16.389	///	///	///	///	///	///	///	16.389
Prêt du Crédit Agricole	828	///	///	///	///	///	7	43	778
Prêt à taux normal C.D.C.	81	///	-	-	-	-	81	///	///
Autres modes de financement	33.452	///	160	127	73	29	2.697	13.642	16.724
AVEC PRIME Total									
(Logécos	140.157	33	620	2.890	978	3.813	1.200	101.070	29.553
Autres	81.129	289	1	99	29	108	817	26.357	53.429
Dommages de guerre									
(Logécos	33	33	///	///	///	///	///	///	///
Autres	289	289	///	///	///	///	///	///	///
Prêt spécial Crédit Foncier									
(Logécos	131.063	///	///	2.839	978	3.721	634	97.379	25.512
Autres	43.751	///	///	-	29	106	225	16.021	27.370
Prêt du Crédit Agricole									
(Logécos	1.647	///	///	///	///	///	27	51	1.569
Autres	6.415	///	///	///	///	///	25	138	6.252
Prêt à taux normal C.D.C.									
(Logécos	116	///	22	-	-	88	6	///	///
Autres	48	///	-	-	-	-	48	///	///
Autres modes de financement									
(Logécos	7.298	///	598	51	-	4	533	3.640	2.472
Autres	30.626	///	1	99	-	2	519	10.198	19.807

(a) Sinistrés isolés ou groupés

(b) Y compris les logements situés dans des bâtiments publics, écoles, etc...

(c) Sociétés civiles immobilières, Sociétés nationalisées, Sociétés d'économie mixte et toutes personnes morales ou groupements.

TRAVAUX ANNEXES A L'HABITATION (a)

(ANNÉE 1961)

NATURE DES TRAVAUX	NOMBRE DE PERMIS	MONTANT DES DEVIS DECLARES (milliers de NF)	NOMBRE DE GARAGES
Entretien, réparations(ravalement, toiture, etc....)	1.682	15.626	///
Transformations intérieures ou extérieures (y compris addition de W.C., salle d'eau, escalier, balcon, terrasse, etc) ..	14.932	200.269	///
Travaux relatifs à des dépendances (celliers, hangars, etc) ...	4.814	21.956	736
Création de garages seuls.....	17.100	91.947	29.617
Clôtures seules (création ou réparation).....	6.395	17.182	///
Garages et clôtures.....	1.176	7.840	1.651
ENSEMBLE.....	46.099	354.820	32.004

(a) Sans création de logements ni de pièces principales

**CONSTRUCTIONS A USAGE AGRICOLE , INDUSTRIEL , COMMERCIAL
ADMINISTRATIF OU SOCIAL (a)
(ANNÉE 1961)**

7

NATURE DES CONSTRUCTIONS	NOMBRE TOTAL DE PERMIS	PROJETS DONT LE DEVIS EST CONNU		PROJETS DONT LA SURFACE ET LE DEVIS SONT CONNUS		
		Nombre de Permis	Montant des Devis (1000 NF)	Nombre de Permis	Surfaces de Planchers (1000 m2)	Montant des Devis (1000 NF)
AGRICOLE						
Généralités (ensembles, fermes)	1.074	1.046	31.584			
Etables, écuries	1.711	1.655	36.903			
Granges, celliers, hangars, remises	1.799	1.758	35.312			
Silos	178	178	48.048			
Laiteries, fromageries, caves de vinification	150	147	20.940			
Autres constructions	445	437	17.881			
ENSEMBLE	5.357	5.221	190.668	(b)	(b)	(b)
INDUSTRIEL ET ARTISANAL						
Généralités (ensembles industriels)	733	716	887.365	643	1.895,8	870.656
Ateliers	3.199	3.110	654.161	2.663	1.955,0	631.526
Bureaux	324	320	132.619	262	193,5	125.610
Magasins, hangars, garages d'établissements	1.267	1.231	216.250	1.044	699,0	208.009
Autres	518	500	78.429	306	103,2	70.400
ENSEMBLE	6.041	5.877	1.968.824	4.918	4.846,5	1.906.201
COMMERCIAL						
Généralités	162	157	41.162	105	78,2	33.035
Devantures	3.828	3.457	56.532	133	2,9	2.297
Bureaux	877	841	108.676	447	76,9	47.033
Boutiques	5.251	4.895	195.432	1.290	268,8	72.904
Entrepôts, magasins	3.270	3.172	179.103	2.453	815,7	156.128
Stations-services, garages (exploitation de)	1.105	1.067	61.117	805	245,3	49.145
Boxes (garages en location)	2.185	2.143	48.855	1.212	213,1	25.995
Salles de spectacles	83	77	12.411	42	14,5	7.013
Hôtels, restaurants, cafés	1.094	1.040	106.126	697	143,9	77.342
Autres (divers)	233	207	11.789	81	28,6	7.966
ENSEMBLE	18.088	17.056	821.203	7.265	1.887,9	478.858
ADMINISTRATIF (Services Publics)						
Généralités	97	97	56.084	68	93,5	51.315
Bureaux	402	389	94.309	222	117,3	72.866
Ecoles	1.032	970	318.752	652	507,8	289.863
Marchés, abattoirs, gares routières	259	237	68.964	130	98,9	38.454
Edifices culturels.....	286	280	39.104	162	47,4	23.216
Autres (ateliers et divers)	1.250	990	63.117	568	83,0	51.335
ENSEMBLE	3.326	2.963	640.330	1.802	947,9	527.049
SOCIAL (Public ou Privé)						
Hôpitaux, dispensaires	319	310	105.561	215	115,0	79.021
Bureaux	229	225	32.935	119	21,6	13.175
Stades, piscines	322	309	56.029	181	75,0	36.575
Bibliothèques, salles des fêtes, etc	381	364	31.701	240	58,6	21.576
Habitations communautaires (chambres)	492	477	98.911	321	153,8	69.806
Autres (vestiaires, douches, cantines)	589	568	72.802	375	102,4	56.236
ENSEMBLE	2.332	2.253	397.939	1.451	526,4	276.389
TOTAL GENERAL	35.144	33.370	4.018.964	16.876	8.325,8	3.256.964

(a) Y compris additions et transformations - Non compris les constructions comportant aussi création de logements.
(b) Le nombre de projets "agricoles" qui mentionnent la surface est trop faible pour fournir des indications valables.

8 CONSTRUCTIONS A USAGE AGRICOLE, COMMERCIAL, INDUSTRIEL, ADMINISTRATIF OU SOCIAL (a)
RÉPARTIES SUIVANT LA NATURE DES TRAVAUX ET PAR CATÉGORIE D'AGGLOMÉRATION
(ANNÉE 1961)

	Agricole		Industriel		Commercial		Administratif et Social	
	Nombre de Permis	Devis (Millions de NF)	Nombre de Permis	Devis (Millions de NF)	Nombre de Permis	Devis (Millions de NF)	Nombre de Permis	Devis (Millions de NF)
TOTAL.....	5.357	190,7	6.041	1.968,8	18.088	821,2	5.658	1.038,3
Par nature de travaux :								
Construction de bâtiments.....	4.107	147,0	3.898	1.603,2	6.370	397,5	3.493	748,0
Addition à des bâtiments existants.....	762	31,0	1.664	328,2	2.510	125,0	1.295	200,2
Transformation de bâtiments existants...	488	12,7	479	37,4	9.208	298,7	870	90,1
Par catégorie d'agglomération :								
Agglomération et zone suburbaine de Paris	54	1,7	474	146,3	2.550	185,7	412	132,1
Agglom. de 200 à 1000 milliers d'hab.	39	1,0	573	115,0	1.559	109,5	351	214,0
de 100 à 200 "	30	0,5	344	102,4	1.668	77,1	344	115,7
de 50 à 100 "	82	3,1	375	101,1	1.456	56,7	314	65,1
de 20 à 50 "	123	8,5	599	234,8	2.600	98,7	569	107,6
de 10 à 20 "	123	6,7	441	186,2	1.537	52,2	346	53,1
de 5 à 10 "	224	11,5	557	162,0	1.557	47,9	437	78,1
de 2 à 5 "	280	15,1	576	219,3	1.323	39,7	407	42,9
Communes rurales.....	4.402	142,6	2.102	701,7	3.838	153,7	2.478	229,7

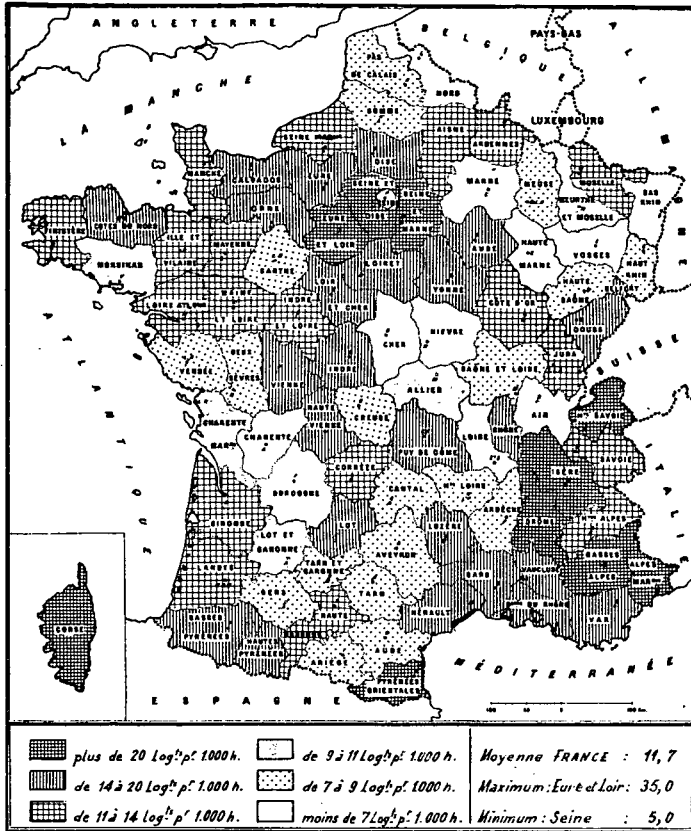
(a) Non compris les constructions comportant aussi création de logements.

PERMIS DE CONSTRUIRE INDUSTRIELS RÉPARTIS PAR BRANCHES D'ACTIVITÉ (b)
(ANNÉE 1961)

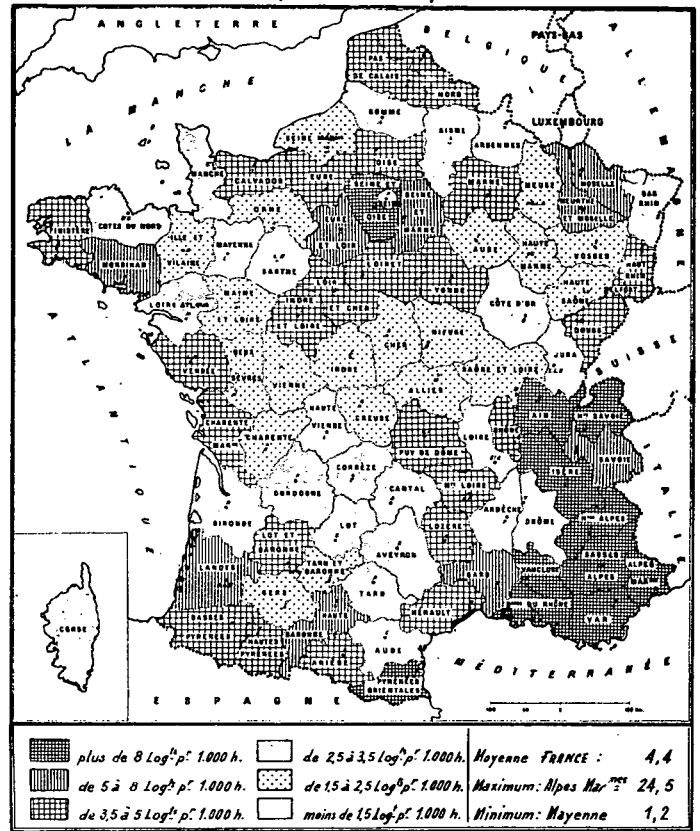
BRANCHES D'ACTIVITE	Nombre total de permis	Projets dont le devis est connu		Projets dont la surface et le devis sont connus		
		Nombre de permis	Devis (Millions de NF)	Nombre de permis	Surfaces de planchers (1000 m ²)	Devis (Millions de NF)
Electricité, gaz, eau	987	749	110,7	454	112,3	83,2
Pétrole et carburants.....	32	31	186,4	27	323,5	184,8
Industries extractives.....	60	59	23,5	46	26,4	22,9
Production des métaux.....	126	123	240,1	104	325,5	238,4
Industries métallurgiques et mécaniques.....	2.144	2.088	483,0	1.720	1.491,6	458,7
Industries électriques et de précision.....	252	246	158,8	195	369,2	149,0
Industrie du verre.....	44	43	114,0	39	145,0	113,9
Céramique et matériaux de construction.....	235	231	52,1	190	140,4	50,7
Bâtiment et Travaux publics.....	1.775	1.671	98,0	1.289	326,4	92,6
Chimie, caoutchouc, tabac	357	347	275,2	300	514,9	269,3
Industries agricoles et alimentaires.....	1.000	961	157,2	545	290,6	148,5
Textiles et habillement.....	494	476	86,0	381	318,1	82,5
Cuirs et peaux.....	210	201	17,8	129	73,6	16,7
Bois et ameublement.....	492	474	32,2	405	195,0	29,4
Papier, carton.....	102	101	38,8	92	141,2	36,0
Industries diverses.....	792	770	120,1	522	360,8	105,9

(b) Y compris les constructions comportant une partie habitable.

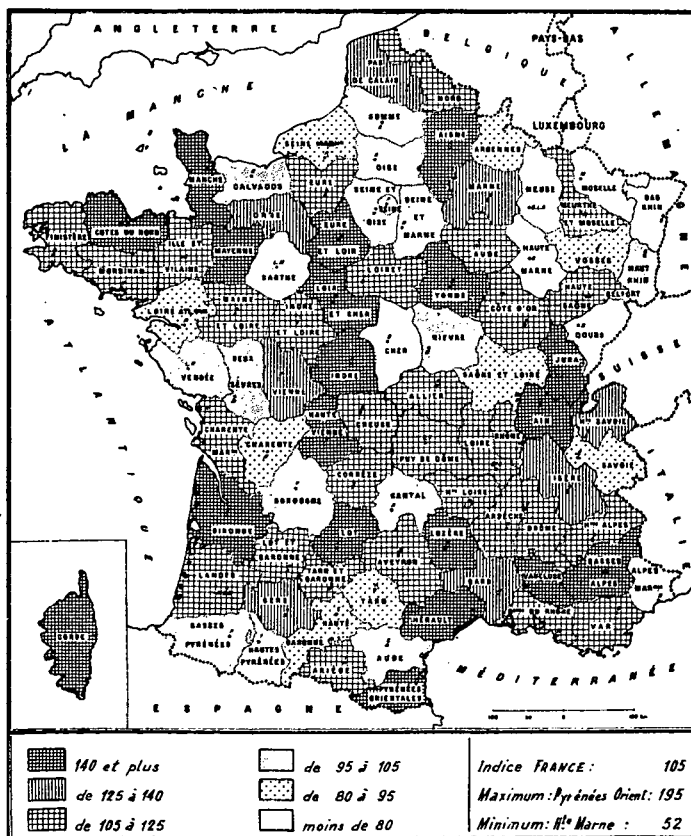
**NOMBRE DE LOGEMENTS AUTORISÉS POUR 1.000 HABITANTS
DANS LES AGGLOMÉRATIONS URBAINES
(ANNÉE 1961)**



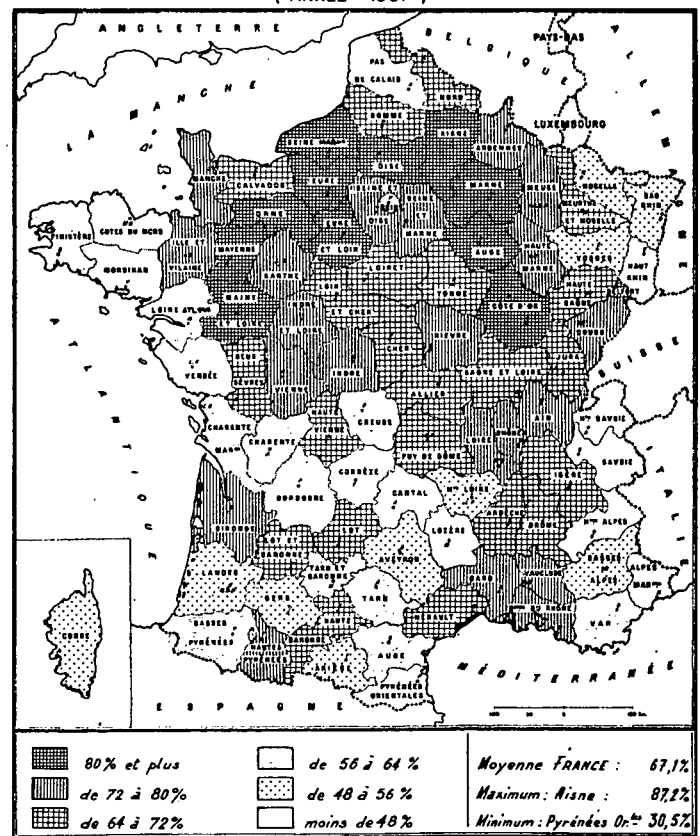
**NOMBRE DE LOGEMENTS AUTORISÉS POUR 1.000 HABITANTS
DANS LES COMMUNES RURALES
(ANNÉE 1961)**



**INDICE DU NOMBRE DE LOGEMENTS AUTORISÉS EN 1961
(BASE 100 = MOYENNE 1956 - 1960)**



**PROPORTION DES LOGEMENTS "SOCIAUX" (H.L.M. ET LOGÉCOS)
DANS LE NOMBRE DE LOGEMENTS AUTORISÉS
(ANNÉE 1961)**



10 LOGEMENTS AUTORISÉS, PIÈCES ET SURFACES HABITABLES CORRESPONDANTES

(ANNÉE 1961)

Source : Ministère de la Construction - I.N.S.E.E.

Unité : logement

Nos	DEPARTEMENTS	NOMBRE DE LOGEMENTS AUTORISÉS	NOMBRE DE PIÈCES HABITABLES				SURFACE HABITABLE CREEE (en m ²)			
			DES LOGEMENTS NOUVEAUX		EN ADDITION OU COMMUNAUTAIRES	TOTAL	DES LOGEMENTS NOUVEAUX		DES PIÈCES EN ADDITION	TOTAL
			NOMBRE DE PIÈCES	MOYENNE PAR LOGEMENT			SURFACE TOTALE	MOYENNE PAR LOGEMENT		
1	AIN	3.616	13.533	3,7	278	13.811	271.426	75	5.018	276.444
2	AISNE	3.010	11.514	3,8	207	11.721	198.086	66	3.708	201.794
3	ALLIER	1.968	7.107	3,6	356	7.463	130.016	66	6.809	136.825
4	ALPES (Basses)	1.380	4.797	3,5	51	4.848	90.408	66	950	91.358
5	ALPES (Hautes)	912	2.989	3,3	98	3.087	56.164	62	1.724	57.888
6	ALPES MARITIMES	11.031	31.683	2,9	388	32.071	675.208	61	7.414	682.622
7	ARDECHE	1.182	4.606	3,9	134	4.740	85.393	72	2.398	87.791
8	ARDENNES	1.824	7.096	3,9	311	7.407	128.951	71	5.531	134.482
9	ARIEGE	798	3.170	4,0	66	3.236	62.593	78	1.498	64.091
10	AUBE	1.953	7.106	3,6	219	7.325	130.743	67	4.293	135.036
11	AUDE	1.342	5.292	3,9	276	5.568	97.437	73	5.214	102.651
12	AVEYRON	1.394	5.737	4,1	208	5.945	106.080	76	3.690	109.770
13	BOUCHES-DU-RHONE	16.256	55.780	3,4	406	56.186	1.022.320	63	6.673	1.028.993
14	CALVADOS	3.799	13.395	3,5	376	13.771	247.704	65	6.641	254.345
15	CANTAL	651	2.775	4,3	70	2.845	50.757	78	998	51.755
16	CHARENTE	1.052	4.144	3,9	266	4.410	77.693	74	4.698	82.391
17	CHARENTE-MARITIME	2.980	11.457	3,8	463	11.920	204.987	69	8.608	213.595
18	CHER	1.104	4.082	3,7	240	4.322	73.779	67	4.189	77.968
19	CORREZE	1.443	5.478	3,8	274	5.752	102.172	71	4.875	107.047
20	CORSE	2.516	8.432	3,4	84	8.516	159.836	64	1.361	161.197
21	COTE-D'OR	2.757	9.792	3,6	453	10.245	180.110	65	7.100	187.210
22	CÔTES-DU-NORD	2.883	11.181	3,9	735	11.916	197.211	68	9.439	206.650
23	CREUSE	453	1.798	4,0	121	1.919	33.224	73	2.123	35.347
24	DORDOGNE	1.333	5.354	4,0	373	5.727	101.141	76	6.937	108.078
25	DOUBS	2.979	12.075	4,1	510	12.585	213.075	72	9.126	222.201
26	DROME	3.246	11.957	3,9	198	12.155	227.766	70	3.322	231.088
27	EURE	2.451	9.040	3,7	399	9.439	154.963	63	6.465	161.428
28	EURE-ET-LOIR	3.952	13.645	3,5	280	13.925	241.825	61	4.852	246.677
29	FINISTERE	5.620	23.222	4,1	980	24.202	416.079	74	16.365	432.444
30	GARD	5.015	18.417	3,7	203	18.620	337.096	67	3.896	340.992
31	GARONNE (Haute)	5.556	20.388	3,7	389	20.777	381.047	69	7.192	388.239
32	GERS	587	2.324	4,0	55	2.379	43.831	75	1.037	44.868
33	GIRONDE	8.256	31.467	3,8	514	31.981	567.241	69	9.067	576.308
34	HERAULT	6.067	22.304	3,7	227	22.531	393.224	65	3.953	397.177
35	ILLE-ET-VILAINE	3.917	13.376	3,4	563	13.939	260.472	66	9.222	269.694
36	INDRE	1.642	6.129	3,7	214	6.343	109.157	66	3.736	112.893
37	INDRE-ET-LOIRE	2.729	9.544	3,5	369	9.913	174.554	64	6.990	181.544
38	ISERE	10.272	36.077	3,5	396	36.473	655.310	64	6.340	661.650
39	JURA	1.462	5.764	3,9	142	5.906	104.324	71	2.417	106.741
40	LANDES	1.626	6.595	4,1	169	6.764	119.690	74	2.838	122.528
41	LOIR-ET-CHER	2.007	7.059	3,5	433	7.492	133.185	66	7.905	141.090
42	LOIRE	5.082	17.204	3,4	437	17.641	326.062	64	6.892	332.954
43	LOIRE (Haute)	999	3.726	3,7	76	3.802	68.825	69	1.299	70.124
44	LOIRE ATLANTIQUE	5.563	20.027	3,6	1.023	21.050	369.224	66	15.870	385.094
45	LOIRET	3.446	12.076	3,5	298	12.374	223.947	65	5.019	228.966
46	LOT	944	3.708	3,9	58	3.766	67.122	71	1.020	68.142

LOGEMENTS AUTORISÉS, PIÈCES ET SURFACES HABITABLES CORRESPONDANTES 11

(ANNÉE 1961)

Source : Ministère de la Construction - I.N.S.E.E.

Unité : logement

Nos	DEPARTEMENTS	NOMBRE DE LOGEMENTS AUTORISÉS	NOMBRE DE PIÈCES HABITABLES				SURFACE HABITABLE CREEE (en m ²)			
			DES LOGEMENTS NOUVEAUX		TOTAL	EN ADDITION OU COMMUNAUTAIRES	DES LOGEMENTS NOUVEAUX		DES PIÈCES EN ADDITION	TOTAL
			OMBRE DE PIÈCES	MOYENNE PAR LOGEMENT			SURFACE TOTALE	MOYENNE PAR LOGEMENT		
47	LOT-ET-GARONNE	1.646	6.653	4,0	127	6.780	119.953	73	2.299	122.252
48	LOZERE	555	2.156	3,9	51	2.207	39.549	71	763	40.312
49	MAINE-ET-LOIRE	2.983	11.282	3,8	615	11.897	209.514	70	12.116	221.630
50	MANCHE	2.689	9.513	3,5	461	9.974	178.570	66	7.430	186.000
51	MARNE	3.168	11.677	3,7	596	12.273	209.698	66	9.956	219.654
52	MARNE (Haute)	724	2.913	4,0	221	3.134	52.132	72	4.376	56.508
53	MAYENNE	1.100	4.290	3,9	181	4.471	75.574	69	2.782	78.356
54	MEURTHE-ET-MOSELLE	5.459	21.735	4,0	601	22.336	398.722	73	11.042	409.764
55	MEUSE	840	3.389	4,0	258	3.647	61.598	73	5.519	67.117
56	MORBIHAN	3.550	13.722	3,9	664	14.386	264.311	74	11.601	275.912
57	MOSELLE	6.707	28.381	4,2	555	28.936	541.190	81	8.940	550.130
58	NIEVRE	967	3.606	3,7	189	3.795	65.474	68	3.208	68.682
59	NORD	17.217	66.141	3,8	669	66.810	1.213.970	71	11.838	1.225.808
60	OISE	4.161	15.100	3,6	411	15.511	268.108	64	7.666	275.774
61	ORNE	1.629	6.070	3,7	100	6.170	104.770	64	1.639	106.409
62	PAS-DE-CALAIS	8.380	33.591	4,0	1.087	34.678	580.762	69	18.934	599.696
63	PUY-DE-DOME	4.014	14.626	3,6	247	14.873	271.077	68	4.688	275.765
64	PYRENEES (Basses)	4.410	16.557	3,8	417	16.974	317.891	72	6.276	324.167
65	PYRENEES (Hautes)	2.068	7.490	3,6	177	7.667	146.380	71	3.229	149.609
66	PYRENEES ORIENT.	4.257	14.284	3,4	225	14.509	288.873	68	3.995	292.868
67	RHIN (Bas)	3.418	13.284	3,9	724	14.008	274.218	80	13.071	287.289
68	RHIN (Haut)	3.558	14.767	4,2	427	15.194	279.384	79	6.725	286.109
69	RHONE	12.765	46.824	3,7	657	47.481	848.426	66	9.469	857.895
70	SAONE (Haute)	680	2.869	4,2	225	3.094	51.542	76	4.322	55.864
71	SAONE-ET-LOIRE	2.359	8.675	3,7	522	9.197	158.244	67	11.161	169.405
72	SARTHE	1.586	6.154	3,9	412	6.566	108.438	68	6.632	115.070
73	SAVOIE	2.160	7.449	3,4	337	7.786	145.786	67	6.265	152.051
74	SAVOIE (Haute)	4.677	16.071	3,4	200	16.271	335.234	72	4.940	340.174
75	SEINE (PARIS)	8.746	23.791	2,7	244	24.035	517.915	59	3.383	521.298
75	SEINE (BANLIEUE)	17.199	53.741	3,1	738	54.479	1.020.139	59	12.405	1.032.544
76	SEINE MARITIME	8.341	28.838	3,5	404	29.242	524.405	63	6.709	531.114
77	SEINE-ET-MARNE	5.580	19.433	3,5	910	20.343	366.120	66	16.002	382.122
78	SEINE-ET-OISE	34.488	118.188	3,4	3.813	122.001	2.211.439	64	64.893	2.276.332
79	SEVRES (Deux)	980	3.950	4,0	209	4.159	71.820	73	3.528	75.348
80	SOMME	2.259	8.858	3,9	215	9.073	151.159	67	3.444	154.603
81	TARN	1.545	6.559	4,2	192	6.751	123.055	80	3.748	126.803
82	TARN-ET-GARONNE	807	3.238	4,0	150	3.388	59.613	74	2.414	62.027
83	VAR	8.407	28.567	3,4	465	29.032	535.211	64	8.221	543.432
84	VAUCLUSE	3.881	14.154	3,6	251	14.405	251.669	65	4.160	255.829
85	VENDEE	2.188	7.720	3,5	805	8.525	146.705	67	14.034	160.739
86	VIENNE	2.051	7.760	3,8	280	8.040	137.099	67	5.103	142.202
87	VIENNE (Haute)	3.356	11.405	3,4	282	11.687	222.428	66	5.215	227.643
88	VOSGES	1.309	5.367	4,1	244	5.611	99.473	76	4.524	103.997
89	YONNE	1.958	6.864	3,5	201	7.065	126.529	65	4.031	130.560
90	BELFORT (Territ.)	1.071	3.640	3,4	75	3.715	67.887	63	1.499	69.386
	FRANCE ENTIERE...	362.948	1.305.764	3,60	35.220	1.340.984	24.313.512	67	610.907	24.924.419

LOGEMENTS AUTORISÉS PAR SECTEUR DE LA CONSTRUCTION

(ANNÉE 1961)

Source : Ministère de la Construction - I.N.S.E.E.

Unité : logement

Nos	DEPARTEMENTS	ENSEMBLE	RECONS- TRUCTION	H.L.M. LOCATION	H.L.M. ACCESSION	SECTEUR PRIME				AUTRES LOGEMENTS (SANS PRIME)
						AVEC PREVISION DE PRET DU CREDIT FONCIER		SANS PRET DU CREDIT FONCIER		
						TOTAL	DONT LOGECOS	TOTAL	DONT LOGECOS	
1	AIN	3.616	3	1.349	274	1.426	1.099	365	30	199
2	AISNE	3.010	36	731	258	1.618	1.541	242	96	125
3	ALLIER	1.968	1	224	140	1.313	989	226	40	64
4	ALPES (Basses)	1.380	17	80	15	787	593	241	28	240
5	ALPES. (Hautes)	912	30	186	54	254	125	155	21	233
6	ALPES-MARITIMES	11.031	14	316	81	5.414	3.887	2.809	711	2.397
7	ARDECHE	1.182	-	214	231	481	315	186	8	70
8	ARDENNES	1.824	43	581	180	724	618	126	39	170
9	ARIEGE	798	-	102	46	308	202	290	66	52
10	AUBE	1.953	14	369	85	1.332	1.110	104	25	49
11	AUDE	1.342	-	302	233	432	286	186	9	189
12	AVEYRON	1.394	4	146	210	626	329	306	52	102
13	BOUCHES-DU-RHONE	16.256	16	2.328	613	9.993	7.851	2.743	954	563
14	CALVADOS	3.799	494	1.101	253	1.140	1.005	444	288	367
15	CANTAL	651	-	-	170	235	92	179	37	67
16	CHARENTE	1.052	8	134	139	513	323	180	17	78
17	CHARENTE-MARITIME	2.980	32	254	346	1.198	971	679	315	471
18	CHER	1.104	2	292	115	521	327	102	11	72
19	CORREZE	1.443	1	128	90	856	339	322	29	46
20	CORSE	2.516	58	496	65	1.631	827	142	12	124
21	COTE-D'OR	2.757	1	855	194	1.474	1.160	112	14	121
22	COTES-DU-NORD	2.883	6	650	287	1.093	685	562	118	285
23	CREUSE	453	1	136	74	120	63	87	6	35
24	DORDOGNE	1.333	6	54	277	636	369	298	63	62
25	DOUBS	2.979	6	525	213	1.896	1.546	228	25	111
26	DROME	3.246	3	1.122	242	1.279	807	396	26	204
27	EURE	2.451	17	372	116	1.657	1.514	155	66	134
28	EURE-ET-LOIR	3.952	9	1.286	114	1.989	1.828	296	67	258
29	FINISTERE	5.620	96	729	649	2.686	1.801	993	145	467
30	GARD	5.015	4	1.258	161	2.875	2.335	570	115	147
31	GARONNE(Haute)	5.556	2	797	556	3.264	2.157	722	188	215
32	GERS	587	-	80	36	233	136	194	46	44
33	GIRONDE	8.256	18	1.115	408	5.314	4.701	667	206	734
34	HERAULT	6.067	24	435	131	4.329	3.514	782	161	366
35	ILLE-ET-VILAINE	3.917	30	1.846	244	1.151	753	435	110	211
36	INDRE	1.642	1	328	49	912	796	119	15	233
37	INDRE-ET-LOIRE	2.729	47	457	191	1.447	1.235	350	154	237
38	ISERE	10.272	2	1.035	573	7.106	5.663	837	38	719
39	JURA	1.462	1	413	110	614	435	246	26	78
40	LANDES	1.626	7	195	50	629	498	440	149	305
41	LOIR-ET-CHER	2.007	25	584	228	630	533	326	34	214
42	LOIRE	5.082	-	1.620	415	2.548	1.705	273	35	226
43	LOIRE (Haute)	999	-	195	23	326	204	346	66	109
44	LOIRE ATLANTIQUE	5.563	73	1.641	425	2.175	1.394	451	51	798
45	LOIRET	3.446	91	1.477	312	868	575	328	44	370
46	LOT	944	3	263	67	381	253	175	29	55

LOGEMENTS AUTORISÉS PAR SECTEUR DE LA CONSTRUCTION

13

(ANNÉE 1961)

Source : Ministère de la Construction - I.N.S.E.E.

Unité : logement

Nos	DEPARTEMENTS	ENSEMBLE	RECONSTRUCTION	H.L.M. LOCATION	H.L.M. ACCESSION	SECTEUR PRIME				AUTRES LOGEMENTS (SANS PRIME)
						AVEC PREVISION DE PRET DU CREDIT FONCIER		SANS PRET DU CREDIT FONCIER		
						TOTAL	DONT LOGECOS	TOTAL	DONT LOGECOS	
47	LOT-ET-GARONNE	1.646	4	40	70	1.134	879	338	122	60
48	LOZERE	555	1	189	47	80	19	124	5	114
49	MAINE-ET-LOIRE	2.983	39	1.009	342	1.306	1.043	188	104	99
50	MANCHE	2.689	120	1.245	121	742	666	172	51	289
51	MARNE	3.168	32	1.151	304	1.133	999	446	84	102
52	MARNE (Haute)	724	4	230	127	258	180	71	14	34
53	MAYENNE	1.100	8	290	40	527	481	188	95	47
54	MEURTHE-ET-MOSELLE	5.459	59	1.387	300	2.684	1.959	488	11	541
55	MEUSE	840	8	384	105	184	137	117	20	42
56	MORBIHAN	3.550	307	232	387	1.032	544	1.000	278	592
57	MOSELLE	6.707	325	1.048	168	2.799	2.103	1.094	154	1.273
58	NIEVRE	967	1	320	16	431	347	133	23	66
59	NORD	17.217	719	4.168	2.203	6.619	5.674	1.609	184	1.899
60	OISE	4.161	44	981	293	2.195	2.039	336	112	312
61	ORNE	1.629	12	362	146	900	821	141	13	68
62	PAS-DE-CALAIS	8.380	320	1.536	936	3.306	2.752	699	92	1.583
63	PUY-DE-DOME	4.014	3	823	174	2.425	1.675	384	17	205
64	PYRENEES (Basses)	4.410	115	322	159	3.045	2.113	494	106	275
65	PYRENEES (Hautes)	2.068	-	427	122	1.082	881	288	109	149
66	PYRENEES ORIENT.	4.257	4	596	164	1.933	522	505	16	1.055
67	RHIN (Bas)	3.418	147	270	237	1.574	1.156	977	103	213
68	RHIN (Haut)	3.558	38	626	205	1.427	1.156	1.010	57	252
69	RHONE	12.765	4	2.495	248	8.777	6.837	896	138	345
70	SAONE (Haute)	680	2	151	76	331	240	77	17	43
71	SAONE-ET-LOIRE	2.359	1	690	298	995	667	251	28	124
72	SARTHE	1.586	1	313	144	872	702	157	21	99
73	SAVOIE	2.160	30	358	224	750	328	352	16	446
74	SAVOIE (Haute)	4.677	-	943	320	1.616	907	989	12	809
75	SEINE (PARIS BANLIEUE)	8.746 17.199	18 5	2.027 6.854	19 322	3.160 6.697	1.197 4.319	1.869 2.149	- 321	1.653 1.172
76	SEINE MARITIME	8.341	613	3.275	533	3.343	3.097	292	48	285
77	SEINE-ET-MARNE	5.580	6	2.554	332	1.477	1.064	520	85	691
78	SEINE-ET-OISE	34.488	179	7.565	2.307	18.039	13.968	3.541	1.139	2.857
79	SEVRES (Deux)	980	-	198	130	432	323	180	36	40
80	SOMME	2.259	186	743	241	746	604	112	32	231
81	TARN	1.545	-	292	133	693	445	316	61	111
82	TARN-ET-GARONNE	807	-	112	22	482	328	164	38	27
83	VAR	8.407	37	449	396	5.087	3.921	889	105	1.549
84	VAUCLUSE	3.881	4	961	33	2.167	1.783	620	143	96
85	VENDEE	2.188	-	122	95	699	451	399	102	873
86	VIENNE	2.051	5	417	171	1.225	981	159	27	74
87	VIENNE (Haute)	3.356	-	1.204	95	1.328	1.003	459	60	270
88	VOSGES	1.309	78	246	393	258	31	177	3	157
89	YONNE	1.958	21	1.104	89	155	69	286	41	303
90	BELFORT (Territ.)	1.071	2	590	134	235	163	79	33	31
	FRANCE ENTIERE...	362.948	4.748	80.100	23.164	174.814	131.063	46.150	9.061	33.972

LOGEMENTS AUTORISÉS SELON LE NOMBRE DE PIÈCES

AGGLOMÉRATIONS URBAINES . COMMUNES RURALES

Source : Ministère de la Construction - I.N.S.E.E. (ANNÉE 1961)

Unité : logement

Nos	DEPARTEMENTS		NOMBRE DE LOGEMENTS						
			TOTAL	SELON LE NOMBRE DE PIÈCES					
				1 P.	2 P.	3 P.	4 P.	5 P.	6 P. & +
1	AIN	Agglomérations urbaines	786	21	68	264	321	81	31
		Communes rurales	2.830	28	349	781	1.000	470	202
		Ensemble	3.616	49	417	1.045	1.321	551	233
2	AISNE	Agglomérations urbaines	2.009	38	227	524	822	372	26
		Communes rurales	1.001	4	46	158	454	287	52
		Ensemble	3.010	42	273	682	1.276	659	78
3	ALLIER	Agglomérations urbaines	1.595	35	145	570	634	175	36
		Communes rurales	373	3	25	106	149	75	15
		Ensemble	1.968	38	170	676	783	250	51
4	ALPES (Basses)	Agglomérations urbaines	665	7	56	228	290	68	16
		Communes rurales	715	10	97	317	230	48	13
		Ensemble	1.380	17	153	545	520	116	29
5	ALPES (Hautes)	Agglomérations urbaines	447	17	41	167	172	41	9
		Communes rurales	465	45	124	121	109	51	15
		Ensemble	912	62	165	288	281	92	24
6	ALPES-MARITIMES	Agglomérations urbaines	8.972	1.013	2.314	3.595	1.676	285	89
		Communes rurales	2.059	167	444	716	496	156	80
		Ensemble	11.031	1.180	2.758	4.311	2.172	441	169
7	ARDECHE	Agglomérations urbaines	645	4	79	153	277	106	26
		Communes rurales	537	1	32	113	231	116	44
		Ensemble	1.182	5	111	266	508	222	70
8	ARDENNES	Agglomérations urbaines	1.281	13	159	352	464	250	43
		Communes rurales	543	3	9	67	255	178	31
		Ensemble	1.824	16	168	419	719	428	74
9	ARIEGE	Agglomérations urbaines	350	2	28	73	156	70	21
		Communes rurales	448	1	35	109	172	105	26
		Ensemble	798	3	63	182	328	175	47
10	AUBE	Agglomérations urbaines	1.680	17	161	645	627	208	22
		Communes rurales	273	2	15	37	129	72	18
		Ensemble	1.953	19	176	682	756	280	40
11	AUDE	Agglomérations urbaines	875	13	30	133	532	129	38
		Communes rurales	467	12	25	136	173	88	33
		Ensemble	1.342	25	55	269	705	217	71
12	AVEYRON	Agglomérations urbaines	825	4	95	202	300	184	40
		Communes rurales	569	3	24	85	187	167	103
		Ensemble	1.394	7	119	287	487	351	143
13	BOUCHES-du-RHONE	Agglomérations urbaines	15.085	405	1.938	5.745	5.230	1.548	219
		Communes rurales	1.171	52	127	369	415	187	21
		Ensemble	16.256	457	2.065	6.114	5.645	1.735	240
14	CALVADOS	Agglomérations urbaines	2.674	198	416	682	749	481	148
		Communes rurales	1.125	98	122	294	404	150	57
		Ensemble	3.799	296	538	976	1.153	631	205
15	CANTAL	Agglomérations urbaines	267	9	23	53	122	36	24
		Communes rurales	384	3	17	43	118	142	61
		Ensemble	651	12	40	96	240	178	85

LOGEMENTS AUTORISÉS SELON LE NOMBRE DE PIÈCES

15

AGGLOMÉRATIONS URBAINES COMMUNES RURALES

(ANNÉE 1961)

Source : Ministère de la Construction - I.N.S.E.E.

Unité : logement

Nos	DEPARTEMENTS		NOMBRE DE LOGEMENTS						
			TOTAL	SELON LE NOMBRE DE PIÈCES					
				1 P.	2 P.	3 P.	4 P.	5 P.	6 P. & +
16	CHARENTE	Agglomérations urbaines	741	4	57	164	315	179	22
		Communes rurales	311	-	15	78	144	58	16
		Ensemble	1.052	4	72	242	459	237	38
17	CHARENTE-MARITIME	Agglomérations urbaines	1.852	24	88	437	945	304	54
		Communes rurales	1.128	27	113	256	438	239	55
		Ensemble	2.980	51	201	693	1.383	543	109
18	CHER	Agglomérations urbaines	827	2	90	216	381	124	14
		Communes rurales	277	2	20	92	117	42	4
		Ensemble	1.104	4	110	308	498	166	18
19	CORREZE	Agglomérations urbaines	972	16	81	268	427	154	26
		Communes rurales	471	7	36	116	183	85	44
		Ensemble	1.443	23	117	384	610	239	70
20	CORSE	Agglomérations urbaines	2.073	93	300	825	662	171	22
		Communes rurales	443	12	45	145	162	59	20
		Ensemble	2.516	105	345	970	824	230	42
21	COTE-d'OR	Agglomérations urbaines	2.227	42	328	781	841	222	13
		Communes rurales	530	-	24	103	226	151	26
		Ensemble	2.757	42	352	884	1.067	373	39
22	COTES-du-NORD	Agglomérations urbaines	1.731	32	85	515	699	310	90
		Communes rurales	1.152	20	103	314	379	223	113
		Ensemble	2.883	52	188	829	1.078	533	203
23	CREUSE	Agglomérations urbaines	195	2	9	59	68	42	15
		Communes rurales	258	6	19	61	103	50	19
		Ensemble	453	8	28	120	171	92	34
24	DORDOGNE	Agglomérations urbaines	548	12	18	142	277	77	22
		Communes rurales	785	1	23	119	425	162	55
		Ensemble	1.333	13	41	261	702	239	77
25	DOUBS	Agglomérations urbaines	2.333	9	165	540	1.008	482	129
		Communes rurales	646	6	19	109	208	216	88
		Ensemble	2.979	15	184	649	1.216	698	217
26	DROME	Agglomérations urbaines	2.772	140	271	766	1.106	376	113
		Communes rurales	474	4	35	88	166	127	54
		Ensemble	3.246	144	306	854	1.272	503	167
27	EURE	Agglomérations urbaines	1.330	159	129	368	468	176	30
		Communes rurales	1.121	6	44	204	514	308	45
		Ensemble	2.451	165	173	572	982	484	75
28	EURE-et-LOIR	Agglomérations urbaines	2.866	65	447	917	1.163	256	18
		Communes rurales	1.086	16	121	399	419	106	25
		Ensemble	3.952	81	568	1.316	1.582	362	43
29	FINISTERE	Agglomérations urbaines	3.843	108	270	858	1.474	776	357
		Communes rurales	1.777	38	134	276	544	373	412
		Ensemble	5.620	146	404	1.134	2.018	1.149	769
30	GARD	Agglomérations urbaines	4.165	77	356	1.299	1.892	488	53
		Communes rurales	850	10	66	165	362	194	53
		Ensemble	5.015	87	422	1.464	2.254	682	106

LOGEMENTS AUTORISÉS SELON LE NOMBRE DE PIÈCES
AGGLOMÉRATIONS URBAINES . COMMUNES RURALES
(ANNÉE 1961)

Source : Ministère de la Construction - I.N.S.E.E.

Unité : logement

Nos	DEPARTEMENTS		NOMBRE DE LOGEMENTS						
			TOTAL	SELON LE NOMBRE DE PIÈCES					
				1 P.	2 P.	3 P.	4 P.	5 P.	6 P. & +
31	GARONNE (Haute)	Agglomérations urbaines	3.910	169	411	1.196	1.596	480	58
		Communes rurales	1.646	5	78	283	840	379	61
		Ensemble	5.556	174	489	1.479	2.436	859	119
32	GERS	Agglomérations urbaines	334	4	30	72	162	51	15
		Communes rurales	253	1	8	49	117	58	20
		Ensemble	587	5	38	121	279	109	35
33	GIRONDE	Agglomérations urbaines	7.062	94	616	1.700	3.166	1.352	134
		Communes rurales	1.194	16	52	272	547	250	57
		Ensemble	8.256	110	668	1.972	3.713	1.602	191
34	HERAULT	Agglomérations urbaines	5.316	96	503	1.448	2.416	784	69
		Communes rurales	751	14	103	165	282	153	34
		Ensemble	6.067	110	606	1.613	2.698	937	103
35	ILLE-et-VILAINE	Agglomérations urbaines	3.090	132	414	1.204	1.071	201	68
		Communes rurales	827	12	94	223	341	118	39
		Ensemble	3.917	144	508	1.427	1.412	319	107
36	INDRE	Agglomérations urbaines	1.357	23	105	403	590	211	25
		Communes rurales	285	3	20	66	127	47	22
		Ensemble	1.642	26	125	469	717	258	47
37	INDRE-et-LOIRE	Agglomérations urbaines	1.956	55	352	687	654	184	24
		Communes rurales	773	22	49	199	342	134	27
		Ensemble	2.729	77	401	886	996	318	51
38	ISERE	Agglomérations urbaines	7.284	520	654	2.172	3.090	705	143
		Communes rurales	2.988	201	252	747	1.186	439	163
		Ensemble	10.272	721	906	2.919	4.276	1.144	306
39	JURA	Agglomérations urbaines	1.021	7	98	254	422	206	34
		Communes rurales	441	4	31	79	147	135	45
		Ensemble	1.462	11	129	333	569	341	79
40	LANDES	Agglomérations urbaines	685	5	58	108	248	214	52
		Communes rurales	941	26	104	165	325	216	105
		Ensemble	1.626	31	162	273	573	430	157
41	LOIR-et-CHER	Agglomérations urbaines	1 268	27	98	493	526	113	11
		Communes rurales	739	13	92	235	316	63	20
		Ensemble	2.007	40	190	728	842	176	31
42	LOIRE	Agglomérations urbaines	4.501	133	859	1.648	1.340	430	91
		Communes rurales	581	2	47	149	210	128	45
		Ensemble	5.082	135	906	1.797	1.550	558	136
43	LOIRE (Haute)	Agglomérations urbaines	444	6	39	176	105	80	38
		Communes rurales	555	15	70	156	196	75	43
		Ensemble	999	21	109	332	301	155	81
44	LOIRE-ATLANTIQUE	Agglomérations urbaines	4.559	157	903	1.361	1.635	670	153
		Communes rurales	1.004	21	126	250	373	185	49
		Ensemble	5.563	178	709	1.611	2.008	855	202
45	LOIRET	Agglomérations urbaines	2.647	26	420	972	922	272	35
		Communes rurales	799	14	70	226	335	104	50
		Ensemble	3.446	40	490	1.198	1.257	376	85

LOGEMENTS AUTORISÉS SELON LE NOMBRE DE PIÈCES

17

AGGLOMÉRATIONS URBAINES COMMUNES RURALES

(ANNÉE 1961)

Source : Ministère de la Construction - I.N.S.E.E.

Unité : logement

Nos	DEPARTEMENTS		NOMBRE DE LOGEMENTS						
			TOTAL	SELON LE NOMBRE DE PIÈCES					
				1 P.	2 P.	3 P.	4 P.	5 P.	6 P. & +
46	LOT	Agglomérations urbaines	594	6	37	170	254	118	9
		Communes rurales	350	3	13	84	135	71	44
		Ensemble	944	9	50	254	389	189	53
47	LOT-et-GARONNE	Agglomérations urbaines	892	6	34	166	496	165	25
		Communes rurales	754	-	15	128	419	150	42
		Ensemble	1.646	6	49	294	915	315	67
48	LOZERE	Agglomérations urbaines	301	2	33	96	106	43	21
		Communes rurales	254	3	37	71	51	47	45
		Ensemble	555	5	70	167	157	90	66
49	MAINE-et-LOIRE	Agglomérations urbaines	2.336	26	273	687	909	368	73
		Communes rurales	647	11	30	100	265	195	46
		Ensemble	2.983	37	303	787	1.174	563	119
50	MANCHE	Agglomérations urbaines	1.759	123	202	535	657	217	25
		Communes rurales	930	21	73	294	302	199	41
		Ensemble	2.689	144	275	829	959	416	66
51	MARNE	Agglomérations urbaines	2.458	122	342	745	787	384	78
		Communes rurales	710	1	25	92	274	268	50
		Ensemble	3.168	123	367	837	1.061	652	128
52	MARNE (Haute)	Agglomérations urbaines	419	1	34	87	201	80	16
		Communes rurales	305	1	25	43	118	91	27
		Ensemble	724	2	59	130	319	171	43
53	MAYENNE	Agglomérations urbaines	875	4	111	247	292	163	58
		Communes rurales	225	-	12	44	80	63	26
		Ensemble	1.100	4	123	291	372	226	84
54	MEURTHE-et-MOSELLE	Agglomérations urbaines	4.422	108	235	939	2.063	889	188
		Communes rurales	1.037	12	62	119	361	401	82
		Ensemble	5.459	120	297	1.058	2.424	1.290	270
55	MEUSE	Agglomérations urbaines	580	2	49	150	233	103	43
		Communes rurales	260	8	8	27	98	95	24
		Ensemble	840	10	57	177	331	198	67
56	MORBIHAN	Agglomérations urbaines	1.649	22	120	416	650	351	90
		Communes rurales	1.901	68	228	434	646	377	148
		Ensemble	3.550	90	348	850	1.296	728	238
57	MOSELLE	Agglomérations urbaines	4.731	52	225	1.091	1.729	1.330	304
		Communes rurales	1.976	5	66	252	623	771	259
		Ensemble	6.707	57	291	1.343	2.352	2.101	563
58	NIEVRE	Agglomérations urbaines	607	15	52	163	233	120	24
		Communes rurales	360	5	38	124	127	55	11
		Ensemble	967	20	90	287	360	175	35
59	NORD	Agglomérations urbaines	15.372	862	1.373	3.786	4.484	4.394	473
		Communes rurales	1.845	7	74	141	616	885	122
		Ensemble	17.217	869	1.447	3.927	5.100	5.279	595
60	OISE	Agglomérations urbaines	2.819	40	265	1.069	1.197	213	35
		Communes rurales	1.342	12	75	335	619	239	62
		Ensemble	4.161	52	340	1.404	1.816	452	97

LOGEMENTS AUTORISÉS SELON LE NOMBRE DE PIÈCES AGGLOMÉRATIONS URBAINES COMMUNES RURALES

(ANNÉE 1961)

Source : Ministère de la Construction - I.N.S.E.E.

Unité : logement

Nos	DEPARTEMENTS		NOMBRE DE LOGEMENTS						
			TOTAL	SELON LE NOMBRE DE PIÈCES					
				1 P.	2 P.	3 P.	4 P.	5 P.	6 P. & +
61	ORNE	Agglomérations urbaines	1.150	16	185	299	459	167	24
		Communes rurales	479	2	18	76	255	114	14
		Ensemble	1.629	18	203	375	714	281	38
62	PAS-de-CALAIS	Agglomérations urbaines	6.642	15	452	2.003	2.084	1.790	298
		Communes rurales	1.738	6	113	198	500	815	106
		Ensemble	8.380	21	565	2.201	2.584	2.605	404
63	PUY-de-DOME	Agglomérations urbaines	3.066	74	314	902	1.375	315	86
		Communes rurales	948	40	68	208	444	131	57
		Ensemble	4.014	114	382	1.110	1.819	446	143
64	PYRENEES (Basses)	Agglomérations urbaines	3.517	159	380	996	1.305	549	128
		Communes rurales	893	10	42	116	351	270	104
		Ensemble	4.410	169	422	1.112	1.656	819	232
65	PYRENEES (Hautes)	Agglomérations urbaines	1.550	37	193	404	642	239	35
		Communes rurales	518	56	61	78	184	113	26
		Ensemble	2.068	93	254	482	826	352	61
66	PYRENEES-ORIENT.	Agglomérations urbaines	2.784	84	350	1.000	1.035	250	65
		Communes rurales	1.473	56	313	640	310	108	46
		Ensemble	4.257	140	663	1.640	1.345	358	111
67	RHIN (Bas)	Agglomérations urbaines	2.568	175	155	756	931	415	136
		Communes rurales	850	8	39	114	195	360	134
		Ensemble	3.418	183	194	870	1.126	775	270
68	RHIN (Haut)	Agglomérations urbaines	2.519	27	190	435	935	777	155
		Communes rurales	1.039	7	60	127	395	384	66
		Ensemble	3.558	34	250	562	1.330	1.161	221
69	RHONE	Agglomérations urbaines	11.941	314	1.021	3.686	4.820	1.880	220
		Communes rurales	824	4	72	156	369	179	44
		Ensemble	12.765	318	1.093	3.842	5.189	2.059	264
70	SAONE (Haute)	Agglomérations urbaines	404	1	27	66	190	94	26
		Communes rurales	276	7	7	26	107	91	38
		Ensemble	680	8	34	92	297	185	64
71	SAONE-et-LOIRE	Agglomérations urbaines	1 770	59	142	608	702	215	44
		Communes rurales	589	4	26	137	271	124	27
		Ensemble	2.359	63	168	745	973	339	71
72	SARTHE	Agglomérations urbaines	1.237	7	74	258	679	186	33
		Communes rurales	349	4	22	99	122	80	22
		Ensemble	1.586	11	96	357	801	266	55
73	SAVOIE	Agglomérations urbaines	984	154	136	198	315	127	54
		Communes rurales	1.176	126	146	282	345	175	102
		Ensemble	2.160	280	282	480	660	302	156
74	SAVOIE (Haute)	Agglomérations urbaines	3.110	206	483	1.061	1.015	277	68
		Communes rurales	1.567	100	213	405	441	257	151
		Ensemble	4.677	306	696	1.466	1.456	534	219
75	SEINE	Paris	8.746	1.691	2.441	2.448	1.551	499	116
		Banlieue	17.199	849	3.074	7.975	4.181	925	195
		Ensemble	25.945	2.540	5.515	10.423	5.732	1.424	311

LOGEMENTS AUTORISÉS SELON LE NOMBRE DE PIÈCES
AGGLOMÉRATIONS URBAINES . COMMUNES RURALES
(ANNÉE 1961)

19

Source : Ministère de la Construction - I.N.S.E.E.

Unité : logement

Nos	DEPARTEMENTS		NOMBRE DE LOGEMENTS						
			TOTAL	SELON LE NOMBRE DE PIÈCES					
				1 P.	2 P.	3 P.	4 P.	5 P.	6 P. & +
76	SEINE-MARITIME	Agglomérations urbaines	7.587	216	1.012	2.779	2.661	817	102
		Communes rurales	754	13	45	204	327	132	33
		Ensemble	8.341	229	1.057	2.983	2.988	949	135
77	SEINE-et-MARNE	Agglomérations urbaines	4.236	166	447	1.496	1.488	604	35
		Communes rurales	1.344	44	180	476	449	143	52
		Ensemble	5.580	210	627	1.972	1.937	747	87
78	SEINE-et-OISE	Agglomérations urbaines	29.017	1.039	3.509	11.302	9.882	2.841	444
		Communes rurales	5.471	214	610	1.916	1.858	670	203
		Ensemble	34.488	1.253	4.119	13.218	11.740	3.511	647
79	SEVRES (Deux)	Agglomérations urbaines	594	11	55	105	257	141	25
		Communes rurales	386	-	24	56	176	100	30
		Ensemble	980	11	79	161	433	241	55
80	SOMME	Agglomérations urbaines	1.329	15	167	311	566	220	50
		Communes rurales	930	21	54	147	312	321	75
		Ensemble	2.259	36	221	458	878	541	125
81	TARN	Agglomérations urbaines	1.123	1	58	189	413	390	72
		Communes rurales	422	1	20	56	191	100	54
		Ensemble	1.545	2	78	245	604	490	126
82	TARN-et-GARONNE	Agglomérations urbaines	602	11	34	143	249	134	31
		Communes rurales	205	1	7	30	94	50	23
		Ensemble	807	12	41	173	343	184	54
83	VAR	Agglomérations urbaines	5.470	188	627	2.146	1.977	439	93
		Communes rurales	2.937	129	398	1.095	967	259	89
		Ensemble	8.407	317	1.025	3.241	2.944	698	182
84	VAUCLUSE	Agglomérations urbaines	2.703	33	268	867	1.292	213	30
		Communes rurales	1.178	3	50	331	544	227	23
		Ensemble	3.881	36	318	1.198	1.836	440	53
85	VENDEE	Agglomérations urbaines	722	19	65	189	261	160	28
		Communes rurales	1.466	84	294	427	385	199	77
		Ensemble	2.188	103	359	616	646	359	105
86	VIENNE	Agglomérations urbaines	1.532	28	131	398	754	180	41
		Communes rurales	519	1	26	105	254	100	33
		Ensemble	2.051	29	157	503	1.008	280	74
87	VIENNE (Haute)	Agglomérations urbaines	2.839	71	414	1.208	908	188	50
		Communes rurales	517	3	29	157	210	83	35
		Ensemble	3.356	74	443	1.365	1.118	271	85
88	VOSGES	Agglomérations urbaines	869	47	60	194	309	184	75
		Communes rurales	440	1	21	71	156	107	84
		Ensemble	1.309	48	81	265	465	291	159
89	YONNE	Agglomérations urbaines	1.278	6	175	463	493	133	8
		Communes rurales	680	16	76	213	259	107	9
		Ensemble	1.958	22	251	676	752	240	17
90	BELFORT (Territ.)	Agglomérations urbaines	919	91	108	317	306	87	10
		Communes rurales	152	-	6	23	63	47	13
		Ensemble	1.071	91	114	340	369	134	23
	FRANCE ENTIERE	Agglomérations urbaines	281.886	11.236	33.846	90.984	100.367	38.498	6.955
		Communes rurales	81.062	2.074	7.325	19.498	29.864	16.922	5.379
		Ensemble	362.948	13.310	41.171	110.482	130.231	55.420	12.334

20 LOGEMENTS AUTORISÉS SELON LA DESTINATION ET LE TYPE DE CONSTRUCTION (a)

(ANNÉE 1961)

Source : Ministère de la Construction - I.N.S.E.E.

Unité : logement

Nos	DEPARTEMENTS	RESIDENCE PRINCIPALE										RESIDENCE SECONDAIRE
		LOCATION (vide ou meublée)					OCCUPATION PERSONNELLE ou VENTE					
		Tous Types (b)	Maisons individuelles	Immeubles collectifs			Tous Types (b)	Maisons individuelles		Immeubles collectifs		
		H.L.M.	Logécos	Autres		Logécos	Autres	Logécos	Autres			
1	AIN	2.516	95	1.349	857	102	1.032	93	532	123	153	68
2	AISNE	1.369	168	476	399	43	1.611	421	439	251	-	30
3	ALLIER	853	75	190	438	42	1.103	251	400	251	97	12
4	ALPES (Basses)	391	135	80	18	52	906	49	172	470	124	83
5	ALPES (Hautes)	363	45	186	66	16	397	34	156	45	107	152
6	ALPES-MARITIMES	2.732	88	262	1.831	219	7.933	76	1.062	2.678	3.583	363
7	ARDECHE	398	46	203	77	13	770	45	330	194	92	14
8	ARDENNES	1.044	170	541	202	51	730	324	293	57	18	4
9	ARIEGE	278	62	102	47	6	506	155	193	32	9	13
10	AUBE	1.028	70	352	582	11	921	171	223	348	163	4
11	AUDE	463	108	302	-	4	780	229	409	12	18	99
12	AVEYRON	353	23	146	22	80	1.023	113	491	241	119	18
13	BOUCHES-du-RHONE	4.110	168	2.328	1.143	255	12.011	521	1.092	6.952	3.090	135
14	CALVADOS	1.935	220	1.046	360	203	1.660	520	594	346	74	201
15	CANTAL	147	55	-	-	45	487	40	234	70	107	17
16	CHARENTE	274	70	134	18	13	775	277	379	18	44	3
17	CHARENTE-MARITIME	1.053	274	238	403	60	1.657	511	748	144	100	267
18	CHER	371	90	228	4	24	718	265	327	60	20	14
19	CORREZE	648	147	116	79	205	773	170	376	28	105	22
20	CORSE	609	16	496	-	47	1.863	55	207	783	701	44
21	COTE-d'OR	1.069	50	807	74	50	1.656	157	390	922	139	9
22	COTES-du-NORD	1.094	226	569	234	16	1.652	251	927	297	86	135
23	CREUSE	238	60	136	6	6	200	14	137	-	2	15
24	DORDOGNE	346	161	54	42	55	974	299	587	8	23	13
25	DOUBS	975	138	477	272	34	1.977	355	489	867	157	27
26	DROME	1.632	77	1.114	191	134	1.598	121	476	449	301	16
27	EURE	1.327	238	367	652	21	1.071	704	313	32	-	52
28	EURE-et-LOIR	2.400	168	1.225	900	31	1.416	353	385	596	43	135
29	FINISTERE	1.109	86	729	60	145	4.265	839	1.969	1.032	225	246
30	GARD	2.045	64	1.258	561	61	2.943	408	493	1.290	449	27
31	GARONNE (Haute)	2.252	248	785	566	518	3.260	1.003	852	593	654	29
32	GERS	249	99	50	12	41	334	120	138	-	4	1
33	GIRONDE	3.121	255	1.115	1.407	261	4.794	1.105	1.060	2.332	134	340
34	HERAULT	1.375	147	435	576	144	4.592	648	566	2.263	739	100
35	ILLE-et-VILAINE	2.200	96	1.840	83	139	1.654	279	628	463	165	62
36	INDRE	778	20	328	206	18	850	470	187	131	20	14
37	INDRE-et-LOIRE	1.163	150	416	413	61	1.549	310	484	637	60	17
38	ISERE	2.305	218	1.035	406	444	7.855	373	1.040	4.791	1.337	92
39	JURA	671	35	410	71	78	772	173	289	206	34	19
40	LANDES	680	377	195	14	20	783	309	373	50	2	163
41	LOIR-et-CHER	1.110	165	564	302	27	839	156	566	-	44	58
42	LOIRE	2.033	48	1.510	179	47	3.005	278	548	1.234	799	44
43	LOIRE (Haute)	502	53	174	156	24	424	71	202	20	26	73
44	LOIRE-ATLANTIQUE	2.079	282	1.554	96	74	3.166	653	1.276	542	562	318
45	LOIRET	1.858	169	1.411	24	36	1.536	251	762	71	132	52
46	LOT	511	81	263	68	30	423	140	200	28	-	10

(a) Non compris 763 logements dont la destination n'a pas été déclarée.

(b) Y compris les logements créés en addition ou surélévation dans des bâtiments existants et les logements situés dans des constructions dont l'usage principal n'est pas l'habitation.

LOGEMENTS AUTORISÉS SELON LA DESTINATION ET LE TYPE DE CONSTRUCTION (a)²¹

(ANNÉE 1961)

Source : Ministère de la Construction - I.N.S.E.E.

Unité : logement

Nos	DEPARTEMENTS	RESIDENCE PRINCIPALE										RESIDENCE SECONDAIRE
		LOCATION (vide ou meublée)					OCCUPATION PERSONNELLE ou VENTE					
		Tous Types (b)	Maisons individuelles	Immeubles collectifs			Tous Types (b)	Maisons individuelles		Immeubles collectifs		
		H.L.M.	Logécos	Autres		Logécos	Autres	Logécos	Autres			
47	LOT-et-GARONNE	556	275	32	133	14	1.088	507	365	100	31	2
48	LOZERE	277	28	188	-	16	238	24	108	-	22	40
49	MAINE-et-LOIRE	1.896	219	842	787	10	1.066	248	543	82	144	20
50	MANCHE	1.871	264	1.075	311	19	624	214	324	28	3	194
51	MARNE	1.850	133	887	457	93	1.306	231	531	365	121	10
52	MARNE (Haute)	322	87	200	-	6	401	133	205	20	-	1
53	MAYENNE	578	46	290	5	17	520	246	117	117	2	2
54	MEURTHE-et-MOSELLE	2.345	141	1.377	75	386	3.104	1.042	835	823	259	9
55	MEUSE	538	57	384	64	6	300	51	180	16	20	2
56	MORBIHAN	817	165	232	33	247	2.424	553	1.148	153	366	309
57	MOSELLE	3.434	417	1.048	455	1.159	3.253	685	1.143	816	238	20
58	NIEVRE	455	41	320	42	2	491	177	111	120	43	21
59	NORD	8.546	2.585	2.880	765	1.062	8.637	3.471	3.248	760	928	23
60	OISE	1.722	251	854	473	21	2.361	550	665	1.076	21	78
61	ORNE	839	288	288	219	11	785	310	269	138	4	5
62	PAS-de-CALAIS	3.418	1.703	1.007	31	152	4.791	2.531	1.942	20	109	171
63	PUY-de-DOME	1.930	102	793	283	342	2.047	171	536	955	206	37
64	PYRENEES (Basses)	1.628	212	322	698	215	2.726	607	675	523	507	54
65	PYRENEES (Hautes)	734	114	425	109	48	1.219	343	367	453	25	115
66	PYRENEES-ORIENT.	984	31	596	8	200	2.511	110	551	409	1.062	762
67	RHIN (Bas)	1.743	89	270	884	424	1.582	293	899	62	189	92
68	RHIN (Haut)	1.448	81	558	208	89	2.008	327	916	237	321	96
69	RHONE	5.832	151	2.493	2.025	966	6.884	284	469	4.576	1.434	49
70	SAONE (Haute)	276	40	149	66	6	389	167	173	-	25	15
71	SAONE-et-LOIRE	1.049	107	666	166	52	1.294	282	563	216	134	16
72	SARTHE	435	93	233	8	38	1.133	423	365	194	40	13
73	SAVOIE	543	36	356	8	95	1.447	59	443	276	512	169
74	SAVOIE (Haute)	1.420	56	942	64	226	2.885	153	627	699	1.248	372
75	SEINE	14.547	47	8.869	3.579	1.744	10.788	40	737	2.215	7.558	5
76	SEINE-MARITIME	6.000	378	3.152	1.917	337	2.259	481	955	541	211	82
77	SEINE-et-MARNE	3.435	219	2.454	601	82	1.855	265	1.111	265	89	290
78	SEINE-et-OISE	17.215	464	7.509	8.037	739	16.710	1.493	6.194	5.394	3.070	562
79	SEVRES (Deux)	429	196	170	12	25	544	225	294	-	2	5
80	SOMME	1.044	185	681	12	44	1.139	576	504	-	21	76
81	TARN	617	168	292	60	14	917	310	448	-	28	11
82	TARN-et-GARONNE	262	51	112	54	17	538	196	208	80	30	7
83	VAR	1.647	184	449	653	184	6.142	223	1.419	2.702	1.087	618
84	VAUCLUSE	1.995	109	961	704	55	1.857	370	382	761	194	29
85	VENDEE	343	131	122	-	29	1.417	471	598	48	196	428
86	VIENNE	1.119	67	407	543	75	917	328	398	110	41	15
87	VIENNE (Haute)	1.758	48	1.204	194	267	1.584	178	509	671	146	14
88	VOSGES	569	51	210	14	156	724	8	580	-	68	15
89	YONNE	1.211	55	1.104	-	12	710	101	499	-	66	37
90	BELFORT (Territ.)	714	20	468	60	8	356	25	162	92	49	1
	FRANCE ENTIERE	156.448	16.021	75.467	38.934	13.716	197.215	33.642	57.310	58.070	35.731	8.522

(a) Non compris 763 logements dont la destination n'a pas été déclarée.

(b) Y compris les logements créés en addition ou surélévation dans des bâtiments existants et les logements situés dans des constructions dont l'usage principal n'est pas l'habitation.

LOGEMENTS AUTORISÉS SELON LE TYPE DE CONSTRUCTION ET LE MATÉRIAU DU GROS-ŒUVRE (1)

(ANNÉE 1961)

Source : Ministère de la Construction - I.N.S.E.E.

Unité : logement

Nos	DEPARTEMENTS	TYPE DE CONSTRUCTION	NOMBRE DE LOGEMENTS									
			TOTAL	SELON LE MATÉRIAU DU GROS-ŒUVRE								
				PIERRE DE TAILLE MOELLON MEULIÈRE	BRIQUE PLEINE	BRIQUE CREUSE	AGGLOMÈRE	BETON BANCHE	BOIS	BETON ET AGGLOMÈRE	BETON ET BRIQUE	AUTRE ET NON DECLARE
1	AIN	Individuel	783	2	-	3	40	16	20	680	11	11
		Collectif	2.854	-	-	-	171	116	-	425	177	1.695
		Tous types	3.418	2	-	5	212	133	20	1.149	191	1.706
2	AISNE	Individuel	1.057	47	41	828	101	-	6	1	-	33
		Collectif	1.169	16	4	1.127	2	20	-	-	-	-
		Tous types	2.970	71	46	2.687	105	20	6	1	-	34
3	ALLIER	Individuel	736	66	1	311	326	16	2	7	3	4
		Collectif	1.018	44	-	247	705	22	-	-	-	-
		Tous types	1.848	112	1	562	1.117	39	2	8	3	4
4	ALPES (Basses)	Individuel	406	3	-	2	399	-	-	-	-	2
		Collectif	748	26	-	-	586	136	-	-	-	-
		Tous types	1.233	29	-	2	1.064	136	-	-	-	2
5	ALPES (Hautes)	Individuel	337	7	-	20	287	-	20	1	-	2
		Collectif	420	-	-	41	379	-	-	-	-	-
		Tous types	838	49	-	63	703	-	20	1	-	2
6	ALPES-MARITIMES	Individuel	1.529	20	4	5	1.093	9	2	391	5	-
		Collectif	8.581	-	-	-	446	46	-	8.089	-	-
		Tous types	10.307	20	4	5	1.648	56	2	8.562	5	5
7	ARDECHE	Individuel	428	52	-	-	183	59	14	119	-	1
		Collectif	579	7	-	-	546	16	-	10	-	-
		Tous types	1.028	62	-	-	731	80	14	140	-	1
8	ARDENNES	Individuel	833	40	1	408	350	1	-	2	-	31
		Collectif	869	257	-	462	93	-	-	-	-	57
		Tous types	1.748	298	3	897	457	1	-	4	-	88
9	ARIEGE	Individuel	420	25	-	258	134	-	2	-	1	-
		Collectif	196	2	-	144	50	-	-	-	-	-
		Tous types	627	27	-	412	185	-	2	-	1	-
10	AUBE	Individuel	468	7	4	375	38	29	1	2	4	8
		Collectif	1.456	285	-	1.065	74	32	-	-	-	-
		Tous types	1.939	292	5	1.452	112	61	1	2	6	8
11	AUDE	Individuel	839	16	-	630	151	3	34	1	2	2
		Collectif	336	-	-	302	22	-	-	-	-	12
		Tous types	1.206	20	-	953	176	3	34	1	4	15
12	AVEYRON	Individuel	640	268	1	257	104	-	2	-	-	8
		Collectif	608	139	-	387	68	14	-	-	-	-
		Tous types	1.303	439	1	658	181	14	2	-	-	8
13	BOUCHES-DU-RHONE	Individuel	1.900	47	-	6	1.833	4	-	1	-	9
		Collectif	13.771	217	-	24	6.853	2.441	-	3.668	278	290
		Tous types	15.921	269	-	31	8.923	2.448	-	3.672	278	300
14	CALVADOS	Individuel	1.482	82	5	1.304	53	-	19	4	-	15
		Collectif	2.037	325	6	1.010	48	-	-	-	-	648
		Tous types	3.641	419	11	2.366	158	-	19	4	-	664
15	CANTAL	Individuel	343	170	10	107	40	4	-	2	2	8
		Collectif	222	20	-	154	46	-	-	-	-	2
		Tous types	604	212	13	270	91	4	-	2	2	10

(1) Non compris les logements créés par addition, surélévation, ou transformation.

LOGEMENTS AUTORISÉS
SELON LE TYPE DE CONSTRUCTION ET LE MATÉRIAU DU GROS-OEUVRE (1)
(ANNÉE 1961)

23

Source : Ministère de la Construction - I.N.S.E.E.

Unité : logement

Nos	DEPARTEMENTS	TYPE DE CONSTRUCTION	NOMBRE DE LOGEMENTS										
			TOTAL	SELON LE MATERIAU DU GROS-OEUVRE									
				PIERRE DE TAILLE MOELLON MEULIERE	BRIQUE PLEINE	BRIQUE CREUSE	AGGLO-MERE	BETON BANCHE	BOIS	BETON ET AGGLO-MERE	BETON ET BRIQUE	AUTRE ET NON DECLARE	
16	CHARENTE	Individuel	729	86	2	529	88	1	-	-	5	18	
		Collectif	227	-	-	207	-	-	-	-	18	2	
		Tous types	981	88	2	756	90	1	-	-	23	21	
17	CHARENTE-MARITIME	Individuel	1.779	232	1	1.476	67	2	-	-	-	1	
		Collectif	949	37	-	604	300	8	-	-	-	-	
		Tous types	2.868	285	1	2.196	370	10	-	-	-	6	
18	CHER	Individuel	695	19	3	615	10	1	20	-	-	27	
		Collectif	336	206	-	70	60	-	-	-	-	-	
		Tous types	1.052	225	3	704	71	1	20	-	-	28	
19	CORREZE	Individuel	714	195	2	455	56	-	1	-	-	5	
		Collectif	533	74	-	258	201	-	-	-	-	-	
		Tous types	1.358	289	2	801	260	-	1	-	-	5	
20	CORSE	Individuel	318	98	-	-	215	1	2	-	-	2	
		Collectif	2.027	323	-	-	1.704	-	-	-	-	-	
		Tous types	2.435	481	-	-	1.949	1	2	-	-	2	
21	COTE-D'OR	Individuel	605	26	2	525	33	-	2	1	1	15	
		Collectif	2.015	28	-	835	163	60	-	565	64	300	
		Tous types	2.717	56	2	1.449	197	62	2	567	65	317	
22	COTES-DU-NORD	Individuel	1.530	105	3	72	1.284	-	6	-	-	60	
		Collectif	1.204	65	-	8	1.123	-	-	-	8	-	
		Tous types	2.822	183	3	80	2.482	-	6	-	8	60	
23	CREUSE	Individuel	224	45	1	131	43	-	-	1	-	3	
		Collectif	150	6	-	90	54	-	-	-	-	-	
		Tous types	398	53	1	234	106	-	-	1	-	3	
24	DORDOGNE	Individuel	1.058	241	-	483	331	1	-	2	-	-	
		Collectif	182	42	-	26	114	-	-	-	-	-	
		Tous types	1.263	290	-	522	448	1	-	2	-	-	
25	DOUBS	Individuel	1.009	13	-	1	-	-	18	741	234	2	
		Collectif	1.807	4	-	-	-	-	-	1.803	-	-	
		Tous types	2.888	17	-	1	1	-	18	2.615	234	2	
26	DROME	Individuel	687	5	-	41	76	51	2	511	-	1	
		Collectif	2.189	-	-	-	2	103	-	2.084	-	-	
		Tous types	3.055	5	-	41	79	162	2	2.764	-	2	
27	EURE	Individuel	1.308	12	3	1.100	82	5	2	1	-	103	
		Collectif	1.072	-	-	154	327	135	-	-	-	456	
		Tous types	2.430	12	4	1.266	435	140	3	1	-	569	
28	EURE-ET-LOIR	Individuel	1.032	32	2	699	186	-	31	-	-	82	
		Collectif	2.795	-	-	605	1.354	26	-	810	-	-	
		Tous types	3.888	35	2	1.338	1.562	28	31	810	-	82	
29	FINISTERE	Individuel	3.135	1.753	32	1.066	273	2	2	-	-	7	
		Collectif	2.193	1.098	170	748	27	150	-	-	-	-	
		Tous types	5.532	2.966	203	1.881	315	153	2	1	2	9	
30	GARD	Individuel	990	150	-	8	714	8	6	94	8	2	
		Collectif	3.619	789	-	191	1.595	177	-	679	24	164	
		Tous types	4.826	950	-	199	2.512	187	6	773	32	167	

(1) Non compris les logements créés par addition, surélévation ou transformation.

LOGEMENTS AUTORISÉS SELON LE TYPE DE CONSTRUCTION ET LE MATÉRIAU DU GROS-ŒUVRE (1)

(ANNÉE 1961)

Source : Ministère de la Construction - I.N.S.E.E.

Unité : logement

Nos	DEPARTEMENTS	TYPE DE CONSTRUCTION	NOMBRE DE LOGEMENTS										
			TOTAL	SELON LE MATERIAU DU GROS-ŒUVRE									
				PIERRE DE TAILLE MOELLON MEULIERE	BRIQUE PLEINE	BRIQUE CREUSE	AGGLO-MERE	BETON BANCHE	BOIS	BETON ET AGGLO-MERE	BETON ET BRIQUE	AUTRE ET NON DECLARE	
31	GARONNE (Haute)	Individuel	2.133	7	-	1.688	424	3	3	-	3	5	
		Collectif	3.128	-	-	2.571	245	-	-	-	312	-	
		Tous types	5.371	7	-	4.346	684	11	3	-	315	5	
32	GERS	Individuel	357	-	1	355	-	-	-	-	-	1	
		Collectif	107	-	-	107	-	-	-	-	-	-	
		Tous types	482	-	1	480	-	-	-	-	-	1	
33	GIRONDE	Individuel	2.747	16	4	2.080	576	3	10	3	11	44	
		Collectif	5.256	11	-	1.875	878	1.324	-	563	605	-	
		Tous types	8.128	28	4	4.069	1.457	1.330	10	566	617	47	
34	HERAULT	Individuel	1.418	34	1	273	1.097	3	7	1	1	1	
		Collectif	4.191	79	-	98	3.441	295	-	58	-	220	
		Tous types	5.815	119	1	371	4.726	298	19	59	1	221	
35	ILLE-ET-VILAINE	Individuel	1.056	240	1	481	282	10	8	5	2	27	
		Collectif	2.692	174	-	1.238	324	10	-	916	30	-	
		Tous types	3.789	417	1	1.739	619	20	9	921	34	29	
36	INDRE	Individuel	688	63	-	610	7	1	1	-	-	6	
		Collectif	703	9	-	436	258	-	-	-	-	-	
		Tous types	1.588	75	-	1.069	266	171	1	-	-	6	
37	INDRE-ET-LOIRE	Individuel	959	45	3	626	216	8	11	6	-	44	
		Collectif	1.587	129	-	781	675	-	-	-	-	2	
		Tous types	2.655	189	3	1.493	894	8	11	6	-	51	
38	ISERE	Individuel	1.720	4	-	12	559	176	68	883	13	5	
		Collectif	8.033	-	-	22	3.039	331	18	4.171	380	72	
		Tous types	9.974	4	-	35	3.735	516	86	5.128	393	77	
39	JURA	Individuel	516	30	-	119	303	31	5	20	2	6	
		Collectif	799	35	-	33	379	168	-	184	-	-	
		Tous types	1.349	73	-	154	694	204	5	209	2	8	
40	LANDES	Individuel	1.215	-	-	1.007	206	-	1	-	-	1	
		Collectif	283	-	-	283	-	-	-	-	-	-	
		Tous types	1.533	-	-	1.321	209	-	1	-	-	2	
41	LOIR-ET-CHER	Individuel	941	68	2	636	75	65	5	1	3	86	
		Collectif	937	67	-	682	188	-	-	-	-	-	
		Tous types	1.916	146	2	1.336	264	66	5	1	4	92	
42	LOIRE	Individuel	911	5	-	6	16	872	10	-	-	2	
		Collectif	3.771	-	-	-	6	3.765	-	-	-	-	
		Tous types	4.922	5	-	10	24	4.871	10	-	-	2	
43	LOIRE (Haute)	Individuel	373	221	4	30	80	32	2	4	-	-	
		Collectif	400	74	-	74	6	246	-	-	-	-	
		Tous types	811	320	4	107	89	280	3	4	-	4	
44	LOIRE-ATLANTIQUE	Individuel	2.504	20	-	157	2.194	2	-	3	-	128	
		Collectif	2.836	-	-	506	1.231	201	-	-	-	898	
		Tous types	5.446	22	-	673	3.512	207	-	3	-	1.029	
45	LOIRET	Individuel	1.234	58	-	771	335	2	3	-	5	60	
		Collectif	1.674	44	-	448	164	929	-	12	51	26	
		Tous types	3.342	111	-	1.408	718	931	3	20	65	86	

(1) Non compris les logements créés par addition, surélévation ou transformation.

LOGEMENTS AUTORISÉS
SELON LE TYPE DE CONSTRUCTION ET LE MATÉRIAU DU GROS-ŒUVRE (1)
(ANNÉE 1961)

25

Source : Ministère de la Construction - I.N.S.E.E.

Unité : logement

Nos	DEPARTEMENTS	TYPE DE CONSTRUCTION	NOMBRE DE LOGEMENTS										
			TOTAL	SELON LE MATERIAU DU GROS-ŒUVRE									
				PIERRE DE TAILLE MOELLON MEULIERE	BRIQUE PLEINE	BRIQUE CREUSE	AGGLO-MERE	BETON BANCHE	BOIS	BETON ET AGGLO-MERE	BETON ET BRIQUE	AUTRE ET NON DECLARE	
46	LOT	Individuel	425	51	1	339	30	2	-	2	-	-	
		Collectif	389	52	8	284	45	-	-	-	-	-	
		Tous types	839	104	9	640	77	2	-	5	2	-	
47	LOT-ET-GARONNE	Individuel	1.149	95	1	929	110	-	7	-	1	6	
		Collectif	310	-	-	137	173	-	-	-	-	-	
		Tous types	1.527	104	21	1.101	287	-	7	-	1	6	
48	LOZERE	Individuel	179	113	-	22	39	1	2	-	-	2	
		Collectif	226	23	-	21	182	-	-	-	-	-	
		Tous types	429	146	-	48	230	1	2	-	-	2	
49	MAINE-ET-LOIRE	Individuel	1.030	22	1	560	396	-	2	12	12	25	
		Collectif	1.865	-	-	647	1.188	-	-	30	-	-	
		Tous types	2.945	23	2	1.232	1.601	-	2	43	16	26	
50	MANCHE	Individuel	990	46	2	429	490	2	10	-	1	10	
		Collectif	1.436	299	-	151	140	607	-	239	-	-	
		Tous types	2.614	357	2	614	771	610	10	239	1	10	
51	MARNE	Individuel	906	21	-	780	49	1	2	-	30	23	
		Collectif	1.923	128	2	1.409	104	258	-	-	22	-	
		Tous types	3.096	158	2	2.429	164	262	2	-	55	24	
52	MARNE (Haute)	Individuel	426	23	-	265	134	1	1	-	-	2	
		Collectif	226	-	-	62	164	-	-	-	-	-	
		Tous types	669	24	1	336	303	2	1	-	-	2	
53	MAYENNE	Individuel	411	32	-	15	5	1	-	20	324	14	
		Collectif	431	-	-	172	249	-	-	-	10	-	
		Tous types	1.059	219	-	195	257	4	-	21	349	14	
54	MEURTHE-ET-MOSEL.	Individuel	2.027	121	-	247	1.635	14	6	-	-	4	
		Collectif	2.920	135	-	558	1.459	628	-	-	140	-	
		Tous types	5.242	282	-	847	3.316	646	6	1	140	4	
55	MEUSE	Individuel	289	53	-	138	90	-	-	1	2	5	
		Collectif	490	54	-	334	92	10	-	-	-	-	
		Tous types	798	108	-	477	184	10	-	9	5	5	
56	MORBIHAN	Individuel	2.123	197	4	41	1.821	20	2	2	1	35	
		Collectif	1.076	4	-	3	984	70	-	2	8	5	
		Tous types	3.430	235	4	45	2.953	124	2	4	9	54	
57	MOSELLE	Individuel	2.264	745	69	678	611	7	6	110	7	31	
		Collectif	3.716	451	4	1.096	345	1.365	-	117	-	338	
		Tous types	6.463	1.339	83	1.860	1.086	1.445	6	249	12	383	
58	NIEVRE	Individuel	348	29	1	236	72	1	1	-	-	8	
		Collectif	527	16	-	4	214	-	-	57	-	236	
		Tous types	913	47	1	270	292	1	1	57	-	244	
59	NORD	Individuel	9.327	6	8.527	329	141	-	10	21	16	277	
		Collectif	6.403	-	6.009	-	5	60	-	-	329	-	
		Tous types	17.089	6	15.887	330	150	60	10	21	347	278	
60	OISE	Individuel	1.541	40	45	1.260	128	-	7	2	-	59	
		Collectif	2.445	698	2	790	338	535	-	-	-	82	
		Tous types	4.099	813	52	2.073	470	536	7	3	2	143	

(1) Non compris les logements créés par addition surélévation ou transformation.

LOGEMENTS AUTORISÉS

SELON LE TYPE DE CONSTRUCTION ET LE MATÉRIAU DU GROS-ŒUVRE (1)

(ANNÉE 1961)

Source : Ministère de la Construction - I.N.S.E.E.

Unité : logement

Nos	DEPARTEMENTS	TYPE DE CONSTRUCTION	N O M B R E D E L O G E M E N T S									
			TOTAL	S E L O N L E M A T E R I A U D U G R O S - Œ U V R E								
				PIERRE DE TAILLE MOELLON MEULIERE	BRIQUE PLEINE	BRIQUE CREUSE	AGGLO-MERE	BETON BANCHE	BOIS	BETON ET AGGLO-MERE	BETON ET BRIQUE	AUTRE ET NON DECLARE
61	ORNE	Individuel	871	11	1	756	90	1	1	6	-	5
		Collectif	660	-	11	473	176	-	-	-	-	-
		Tous types	1.566	13	12	1.257	270	1	1	6	1	5
62	PAS-DE-CALAIS	Individuel	6.343	15	3.853	437	865	-	3	1	20	1.149
		Collectif	1.321	9	443	809	60	-	-	-	-	-
		Tous types	8.265	24	4.439	1.669	958	-	3	2	20	1.150
63	PUY-DE-DOME	Individuel	839	144	1	117	545	8	9	-	-	15
		Collectif	2.582	42	-	36	1.569	116	-	-	-	819
		Tous types	3.768	197	1	162	2.437	125	9	-	-	837
64	PYRENEES (Basses)	Individuel	1.533	2	1	44	1.426	2	4	-	-	54
		Collectif	2.271	-	-	215	2.026	30	-	-	-	-
		Tous types	4.210	2	1	268	3.844	35	4	-	-	56
65	PYRENEES (Hautes)	Individuel	835	3	-	32	791	-	5	2	1	1
		Collectif	1.164	-	-	252	912	-	-	-	-	-
		Tous types	2.027	4	-	286	1.728	-	5	2	1	1
66	PYRENEES ORIENT.	Individuel	1.164	1	-	92	587	154	24	252	54	-
		Collectif	2.544	2	-	286	467	782	-	863	142	2
		Tous types	3.872	5	-	380	1.066	999	24	1.178	207	13
67	RHIN (Bas)	Individuel	1.368	2	2	4	4	3	23	4	1.325	1
		Collectif	1.829	-	-	350	-	-	-	-	1.479	-
		Tous types	3.292	2	5	359	14	6	23	6	2.876	1
68	RHIN (Haut)	Individuel	1.424	2	203	96	19	3	69	17	1.008	7
		Collectif	1.413	-	211	18	-	-	-	-	1.166	18
		Tous types	3.433	2	415	116	21	3	69	17	2.765	25
69	RHONE	Individuel	949	5	-	6	68	64	23	736	31	16
		Collectif	11.494	-	-	6	72	2.080	-	3.579	4.633	1.124
		Tous types	12.564	24	-	14	140	2.205	23	4.344	4.666	1.148
70	SAONE (Haute)	Individuel	395	32	1	101	228	13	2	1	1	16
		Collectif	246	-	-	22	216	8	-	-	-	-
		Tous types	656	35	2	123	453	23	2	1	1	16
71	SAONE-ET-LOIRE	Individuel	963	13	1	702	181	22	2	2	3	37
		Collectif	1.234	-	-	462	316	212	-	-	-	244
		Tous types	2.253	15	1	1.178	531	239	2	2	3	282
72	SARTHE	Individuel	899	7	-	824	54	-	1	1	-	12
		Collectif	513	-	-	513	-	-	-	-	-	-
		Tous types	1.559	7	-	1.474	64	-	1	1	-	12
73	SAVOIE	Individuel	628	2	-	-	569	2	44	3	7	1
		Collectif	1.299	30	-	-	1.262	-	2	-	5	-
		Tous types	2.000	32	-	-	1.903	2	47	3	12	1
74	SAVOIE (Haute)	Individuel	1.150	8	-	12	770	1	147	210	-	2
		Collectif	3.219	-	-	-	1.705	14	2	1.498	-	-
		Tous types	4.500	9	-	13	2.561	15	151	1.749	-	2
75	SEINE	Individuel	843	21	51	604	92	25	3	2	5	39
		Collectif	24.545	1.296	945	6.447	3.174	3.503	50	1.814	3.921	3.395
		Tous types	25.593	1.319	999	7.142	3.297	3.574	53	1.819	3.928	3.462

(1) Non compris les logements créés par addition, surélévation ou transformation.

LOGEMENTS AUTORISÉS

SELON LE TYPE DE CONSTRUCTION ET LE MATÉRIAU DU GROS-ŒUVRE (1)

(ANNÉE 1961)

27

Source : Ministère de la Construction - I.N.S.E.E.

Unité : logement

Nos	DEPARTEMENTS	TYPE DE CONSTRUCTION	N O M B R E D E L O G E M E N T S										
			TOTAL	S E L O N L E M A T E R I A U D U G R O S - Œ U V R E									
				PIERRE DE TAILLE MOELLON MEULIERE	BRIQUE PLEINE	BRIQUE CREUSE	AGGLO-MERE	BETON BANCHE	BOIS	BETON ET AGGLO-MERE	BETON ET BRIQUE	AUTRE ET NON DECLARE	
76	SEINE MARITIME	Individuel	1.855	19	222	1.201	335	-	46	1	1	30	
		Collectif	6.199	-	166	730	2.179	-	-	135	-	2.989	
		Tous types	8.277	26	442	2.038	2.552	2	50	136	1	3.030	
77	SEINE-ET-MARNE	Individuel	1.852	61	15	1.369	178	3	34	4	2	186	
		Collectif	3.491	19	183	1.020	339	-	-	-	-	1.930	
		Tous types	5.429	82	198	2.453	534	3	34	4	2	2.119	
78	SEINE-ET-OISE	Individuel	8.690	283	130	5.960	904	41	199	49	164	960	
		Collectif	24.749	2.683	176	3.811	3.553	3.790	-	975	7.071	2.690	
		Tous types	34.012	3.003	329	10.047	4.530	3.834	199	1.131	7.267	3.672	
79	SEVRES (Deux)	Individuel	720	95	-	330	292	-	-	3	-	-	
		Collectif	209	5	-	57	147	-	-	-	-	-	
		Tous types	943	104	-	391	444	-	-	3	1	-	
80	SOMME	Individuel	1.329	10	96	983	237	-	1	2	-	-	
		Collectif	767	-	146	583	38	-	-	-	-	-	
		Tous types	2.172	12	274	1.583	299	-	1	3	-	-	
81	TARN	Individuel	937	230	-	509	185	2	1	-	-	10	
		Collectif	394	20	-	329	43	-	-	-	-	2	
		Tous types	1.430	261	-	921	231	2	1	-	-	14	
82	TARN-ET-GARONNE	Individuel	462	8	-	422	26	1	1	-	1	3	
		Collectif	293	5	-	288	-	-	-	-	-	-	
		Tous types	766	13	2	719	26	1	1	-	1	3	
83	VAR	Individuel	2.393	377	-	523	1.320	4	2	156	3	8	
		Collectif	5.087	137	-	557	3.827	50	-	304	204	8	
		Tous types	8.008	518	-	1.109	5.203	64	2	888	207	17	
84	VAUCLUSE	Individuel	887	50	4	12	17	33	8	750	3	10	
		Collectif	2.675	81	69	12	10	1.455	32	654	222	140	
		Tous types	3.647	136	73	24	28	1.521	40	1.448	225	152	
85	VENDEE	Individuel	1.604	101	3	336	1.151	2	-	-	-	11	
		Collectif	405	-	-	10	395	-	-	-	-	-	
		Tous types	2.122	102	3	354	1.648	4	-	-	-	11	
86	VIENNE	Individuel	806	304	1	489	4	1	-	-	-	7	
		Collectif	1.176	703	-	144	113	134	-	-	-	82	
		Tous types	2.009	1.016	1	643	121	135	-	-	-	93	
87	VIENNE (Haute)	Individuel	748	191	1	221	325	3	2	1	-	4	
		Collectif	2.482	-	-	230	1.282	970	-	-	-	-	
		Tous types	3.265	204	1	460	1.620	973	2	1	-	4	
88	VOSGES	Individuel	654	56	6	8	540	15	13	1	-	15	
		Collectif	448	6	-	-	282	-	-	160	-	-	
		Tous types	1.201	74	7	9	904	15	13	161	1	17	
89	YONNE	Individuel	688	5	-	570	69	-	31	-	-	13	
		Collectif	1.182	-	-	932	228	-	-	-	-	22	
		Tous types	1.908	6	-	1.524	312	-	31	-	-	35	
90	BELFORT (Territ.)	Individuel	208	2	-	-	2	-	1	202	-	1	
		Collectif	677	-	-	-	12	-	-	657	8	-	
		Tous types	936	2	-	-	14	-	1	909	9	1	
FRANCE ENTIERE		Individuel	114.258	8.329	13.377	43.594	32.585	1.874	1.103	6.064	3.340	3.992	
		Collectif	223.240	11.530	8.555	42.173	58.032	27.448	104	35.121	21.307	18.970	
		Tous types	351.160	20.986	23.592	89.655	94.525	30.138	1.229	42.463	25.418	23.154	

(1) Non compris les logements créés par addition, surélévation ou transformation.

LOGEMENTS AUTORISÉS
SELON LE TYPE DE CONSTRUCTION ET LE MATÉRIAU DE COUVERTURE (1)
(ANNÉE 1961)

Source : Ministère de la Construction - I.N.S.E.E.

Unité : logement

Nos	DEPARTEMENTS	TYPE DE CONSTRUCTION	N O M B R E D E L O G E M E N T S								
			TOTAL	SELON LE MATERIAU DE COUVERTURE							NON DECLARE
				TUILES	ARDOISES	TERRASSE	ZINC	ALU	AUTRE		
1	AIN	Individuel	783	671	-	45	3	9	52	3	
		Collectif	2.584	430	20	2.094	-	-	40	-	
		Tous types	3.418	1.138	20	2.148	3	10	96	3	
2	AISNE	Individuel	1.057	845	5	14	5	7	181	-	
		Collectif	1.169	12	-	573	300	101	183	-	
		Tous types	2.970	864	7	783	307	111	430	468	
3	ALLIER	Individuel	736	694	3	1	-	17	21	-	
		Collectif	1.018	357	-	364	-	153	144	-	
		Tous types	1.848	1.142	3	365	-	171	166	1	
4	ALPES (Basses)	Individuel	406	318	1	5	-	10	72	-	
		Collectif	748	450	-	264	-	-	34	-	
		Tous types	1.233	840	1	270	-	11	111	-	
5	ALPES (Hautes)	Individuel	337	123	1	1	1	7	200	4	
		Collectif	420	4	3	194	-	65	154	-	
		Tous types	838	132	4	197	1	72	428	4	
6	ALPES-MARITIMES	Individuel	1.529	1.256	3	183	2	2	83	-	
		Collectif	8.581	322	6	8.226	-	2	25	-	
		Tous types	10.307	1.676	9	8.501	2	4	111	4	
7	ARDECHE	Individuel	428	393	-	1	-	1	33	-	
		Collectif	579	318	-	42	-	150	69	-	
		Tous types	1.028	724	-	43	-	151	110	-	
8	ARDENNES	Individuel	833	652	38	40	5	2	96	-	
		Collectif	869	20	-	418	8	33	390	-	
		Tous types	1.748	678	41	461	15	41	512	-	
9	ARIEGE	Individuel	420	382	4	-	-	3	31	-	
		Collectif	196	108	-	20	-	13	55	-	
		Tous types	627	492	6	20	-	16	93	-	
10	AUBE	Individuel	468	439	6	2	7	4	10	-	
		Collectif	1.456	546	-	-	59	538	313	-	
		Tous types	1.939	996	6	2	67	542	326	-	
11	AUDE	Individuel	839	671	-	4	-	1	163	-	
		Collectif	336	58	-	264	-	-	14	-	
		Tous types	1.206	751	6	269	-	1	178	1	
12	AVEYRON	Individuel	640	422	179	3	2	-	34	-	
		Collectif	608	77	327	197	-	-	7	-	
		Tous types	1.303	529	512	201	2	-	59	-	
13	BOUCHES-du-RHONE	Individuel	1.900	1.581	-	71	-	1	247	-	
		Collectif	13.771	1.975	-	11.780	-	-	16	-	
		Tous types	15.921	3.671	-	11.978	-	1	270	1	
14	CALVADOS	Individuel	1.482	1.190	138	15	13	-	126	-	
		Collectif	2.037	344	271	968	335	-	119	-	
		Tous types	3.641	1.610	426	986	350	10	259	-	
15	CANTAL	Individuel	343	252	72	1	-	1	16	1	
		Collectif	222	164	7	-	-	-	51	-	
		Tous types	604	433	91	1	-	4	74	1	

(1) Non compris les logements créés par addition, surélévation ou transformation.

29

LOGEMENTS AUTORISÉS

SELON LE TYPE DE CONSTRUCTION ET LE MATÉRIAU DE COUVERTURE (1)

(ANNÉE 1961)

Source : Ministère de la Construction - I.N.S.E.E.

Unité : logement

Nos	DEPARTEMENTS	TYPE DE CONSTRUCTION	N O M B R E D E L O G E M E N T S								
			TOTAL	SELON LE MATERIAU DE COUVERTURE							NON DECLARE
				TUILES	ARDOISES	TERRASSE	ZINC	ALU	AUTRE		
16	CHARENTE	Individuel	729	714	-	1	-	-	3	11	
		Collectif	227	189	-	32	-	-	4	2	
		Tous types	981	928	-	33	-	-	7	13	
17	CHARENTE-MARITIME	Individuel	1.779	1.763	-	10	-	2	4	-	
		Collectif	949	703	-	205	-	41	-	-	
		Tous types	2.868	2.592	-	221	-	44	5	6	
18	CHER	Individuel	695	526	94	1	-	12	62	-	
		Collectif	336	30	76	-	206	-	20	4	
		Tous types	1.052	571	174	1	206	12	84	4	
19	CORREZE	Individuel	714	347	323	5	-	26	11	2	
		Collectif	533	86	93	144	-	103	107	-	
		Tous types	1.358	446	476	169	-	141	123	3	
20	CORSE	Individuel	318	278	-	30	-	-	10	-	
		Collectif	2.027	299	-	1.671	-	-	57	-	
		Tous types	2.435	595	-	1.752	-	-	88	-	
21	COTE-d'CR	Individuel	605	560	3	3	11	1	27	-	
		Collectif	2.015	530	64	472	187	38	724	-	
		Tous types	2.717	1.103	127	480	199	40	768	-	
22	COTES-du-NORD	Individuel	1.530	18	1.387	-	-	-	125	-	
		Collectif	1.204	-	1.204	-	-	-	-	-	
		Tous types	2.822	18	2.671	1	1	-	131	-	
23	GREUSE	Individuel	224	182	14	1	-	7	20	-	
		Collectif	150	4	94	36	-	-	16	-	
		Tous types	398	194	114	37	-	9	44	-	
24	DORDOGNE	Individuel	1.058	1.048	3	4	-	1	2	-	
		Collectif	182	64	-	88	-	30	-	-	
		Tous types	1.263	1.132	3	92	-	32	4	-	
25	DOUBS	Individuel	1.009	886	-	26	-	10	87	-	
		Collectif	1.807	585	-	272	-	292	658	-	
		Tous types	2.888	1.512	-	303	-	308	765	-	
26	DROME	Individuel	687	620	-	40	-	3	23	1	
		Collectif	2.189	367	-	1.818	-	-	4	-	
		Tous types	3.055	1.051	-	1.922	42	4	33	3	
27	EURE	Individuel	1.308	1.067	142	2	-	2	95	-	
		Collectif	1.072	-	116	-	-	180	776	-	
		Tous types	2.430	1.093	268	4	1	183	881	-	
28	EURE-et-LOIR	Individuel	1.032	822	46	5	6	26	127	-	
		Collectif	2.795	408	993	1.173	58	40	123	-	
		Tous types	3.888	1.237	1.059	1.188	65	74	265	-	
29	FINISTERE	Individuel	3.135	33	2.690	4	311	-	97	-	
		Collectif	2.193	-	373	53	1.668	97	2	-	
		Tous types	5.532	34	3.229	58	1.998	97	116	-	
30	GARD	Individuel	990	937	8	21	-	2	22	-	
		Collectif	3.619	308	359	2.521	-	-	431	-	
		Tous types	4.826	1.406	367	2.557	-	2	493	1	

(1) Non compris les logements créés par addition, surélévation ou transformation.

LOGEMENTS AUTORISÉS SELON LE TYPE DE CONSTRUCTION ET LE MATÉRIAU DE COUVERTURE (1)

(ANNÉE 1961)

Source : Ministère de la Construction - I.N.S.E.E.

Unité : logement

Nos	DEPARTEMENTS	TYPE DE CONSTRUCTION	NOMBRE DE LOGEMENTS								
			TOTAL	SELON LE MATERIAU DE COUVERTURE							NON DECLARE
				TUILES	ARDOISES	TERRASSE	ZINC	ALU	AUTRE		
31	GARONNE (Haute)	Individuel	2.133	1.939	7	25	-	4	158	-	
		Collectif	3.128	738	96	1.319	-	19	956	-	
		Tous types	5.371	2.722	103	1.371	-	27	1.148	-	
32	GERS	Individuel	357	356	-	-	-	-	-	1	
		Collectif	107	107	-	-	-	-	-	-	
		Tous types	482	481	-	-	-	-	-	1	
33	GIRONDE	Individuel	2.747	2.603	-	39	3	15	87	-	
		Collectif	5.256	653	-	4.510	-	34	59	-	
		Tous types	8.128	3.337	-	4.583	4	52	152	-	
34	HERAULT	Individuel	1.418	1.258	1	67	-	10	81	1	
		Collectif	4.191	668	-	3.414	-	48	61	-	
		Tous types	5.815	2.071	1	3.490	-	94	158	1	
35	ILLE-et-VILAINE	Individuel	1.056	49	928	9	7	4	58	1	
		Collectif	2.692	-	521	130	1.781	166	66	28	
		Tous types	3.789	49	1.478	142	1.788	170	133	29	
36	INDRE	Individuel	688	467	79	5	-	4	133	-	
		Collectif	703	4	386	103	70	100	40	-	
		Tous types	1.588	473	645	116	72	104	178	-	
37	INDRE-et-LOIRE	Individuel	959	364	504	3	3	11	74	-	
		Collectif	1.587	4	380	1.175	12	-	16	-	
		Tous types	2.655	429	919	1.180	15	18	94	-	
38	ISERE	Individuel	1.720	1.440	7	48	-	7	218	-	
		Collectif	8.033	874	24	6.781	-	60	294	-	
		Tous types	9.974	2.377	31	6.853	-	70	643	-	
39	JURA	Individuel	516	503	-	-	4	2	7	-	
		Collectif	799	520	-	156	-	81	42	-	
		Tous types	1.349	1.050	-	158	4	84	53	-	
40	LANDES	Individuel	1.215	1.206	-	6	-	1	2	-	
		Collectif	283	82	-	195	-	-	6	-	
		Tous types	1.533	1.315	-	201	-	1	16	-	
41	LOIR-et-CHER	Individuel	941	443	368	-	3	13	114	-	
		Collectif	937	4	222	582	-	6	123	-	
		Tous types	1.916	457	606	586	3	20	244	-	
42	LOIRE	Individuel	911	870	-	10	-	21	10	-	
		Collectif	3.771	892	-	2.838	-	37	4	-	
		Tous types	4.922	1.866	-	2.975	-	63	18	-	
43	LOIRE (Haute)	Individuel	373	364	-	2	-	-	7	-	
		Collectif	400	213	-	127	-	-	60	-	
		Tous types	811	611	-	129	-	-	67	4	
44	LOIRE-ATLANTIQUE	Individuel	2.504	1.475	732	32	3	66	196	-	
		Collectif	2.836	31	614	1.425	230	-	536	-	
		Tous types	5.446	1.548	1.382	1.466	235	66	749	-	
45	LOIRET	Individuel	1.234	750	186	4	4	22	267	1	
		Collectif	1.674	28	154	776	44	106	566	-	
		Tous types	3.342	997	526	786	49	130	853	1	

(1) Non compris les logements créés par addition, surélévation ou transformation.

LOGEMENTS AUTORISÉS

31

SELON LE TYPE DE CONSTRUCTION ET LE MATERIAU DE COUVERTURE (1)

(ANNÉE 1961)

Source : Ministère de la Construction - I.N.S.E.E.

Unité : logement

Nos	DEPARTEMENTS	TYPE DE CONSTRUCTION	NOMBRE DE LOGEMENTS								
			TOTAL	SELON LE MATERIAU DE COUVERTURE							NON DECLARE
				TUILES	ARDOISES	TERRASSE	ZINC	ALU	AUTRE		
46	LOT	Individuel	425	399	-	-	-	1	25	-	
		Collectif	389	142	-	89	-	-	158	-	
		Tous types	839	561	1	92	-	1	184	-	
47	LOT-et-GARONNE	Individuel	1.149	1.105	1	6	1	3	33	-	
		Collectif	310	130	-	59	-	63	58	-	
		Tous types	1.527	1.290	1	65	1	66	104	-	
48	LOZERE	Individuel	179	48	112	-	-	-	19	-	
		Collectif	226	-	66	156	-	-	4	-	
		Tous types	429	50	198	156	-	-	25	-	
49	MAINE-et-LOIRE	Individuel	1.030	321	689	-	1	2	13	4	
		Collectif	1.865	-	1.441	352	72	-	-	-	
		Tous types	2.945	328	2.165	353	74	2	18	5	
50	MANCHE	Individuel	990	625	208	3	1	3	150	-	
		Collectif	1.436	128	472	750	48	-	38	-	
		Tous types	2.614	872	739	756	50	3	194	-	
51	MARNE	Individuel	906	758	2	8	6	19	113	-	
		Collectif	1.923	461	-	778	102	387	195	-	
		Tous types	3.096	1.246	2	794	317	406	331	-	
52	MARNE (Haute)	Individuel	426	382	-	2	2	2	38	-	
		Collectif	226	36	-	94	20	14	62	-	
		Tous types	669	426	-	98	24	17	104	-	
53	MAYENNE	Individuel	411	247	152	2	3	-	7	-	
		Collectif	431	-	396	20	-	15	-	-	
		Tous types	1.059	247	755	26	5	15	11	-	
54	MEURTHE-et-MOSELLE	Individuel	2.027	1.569	2	2	7	21	426	-	
		Collectif	2.920	546	-	1.361	201	40	772	-	
		Tous types	5.242	2.158	2	1.369	217	72	1.424	-	
55	MEUSE	Individuel	289	253	3	1	5	2	25	-	
		Collectif	490	380	-	30	-	40	40	-	
		Tous types	798	637	3	36	5	43	74	-	
56	MORBIHAN	Individuel	2.123	16	1.835	23	76	23	150	-	
		Collectif	1.076	-	316	253	170	124	213	-	
		Tous types	3.430	16	2.269	289	278	155	423	-	
57	MOSELLE	Individuel	2.264	1.518	43	6	1	3	693	-	
		Collectif	3.716	625	27	1.540	83	-	1.357	84	
		Tous types	6.463	2.259	76	1.575	111	4	2.354	84	
58	NIEVRE	Individuel	348	251	11	5	3	7	71	-	
		Collectif	527	28	322	177	-	-	-	-	
		Tous types	913	295	336	195	3	10	74	-	
59	NORD	Individuel	9.327	6.563	43	187	49	2	2.483	-	
		Collectif	6.403	249	2	5.204	723	3	222	-	
		Tous types	17.089	6.897	47	5.504	799	6	3.836	-	
60	OISE	Individuel	1.541	1.337	104	6	2	25	67	-	
		Collectif	2.445	425	297	1.664	59	-	-	-	
		Tous types	4.099	1.831	403	1.693	61	26	85	-	

(1) Non compris les logements créés par addition, surélévation ou transformation.

LOGEMENTS AUTORISÉS

SELON LE TYPE DE CONSTRUCTION ET LE MATERIAU DE COUVERTURE (1)

(ANNÉE 1961)

Source : Ministère de la Construction - I.N.S.E.E.

Unité : logement

Nos	DEPARTEMENTS	TYPE DE CONSTRUCTION	N O M B R E D E L O G E M E N T S								
			TOTAL	S E L O N L E M A T E R I A U D E C O U V E R T U R E							NON DECLARE
				TUILES	ARDOISES	TERRASSE	ZINC	ALU	AUTRE		
61	ORNE	Individuel	871	718	110	4	20	1	18	-	
		Collectif	660	-	98	166	238	97	61	-	
		Tous types	1.566	732	220	171	258	99	86	-	
62	PAS-de-CALAIS	Individuel	6.343	3.306	7	81	6	124	2.795	24	
		Collectif	1.321	176	2	844	34	8	257	-	
		Tous types	8.265	3.576	11	1.340	42	134	3.137	25	
63	PUY-de-DOME	Individuel	839	663	13	15	-	55	92	1	
		Collectif	2.582	442	7	1.999	16	32	86	-	
		Tous types	3.768	1.168	22	2.019	17	356	185	1	
64	PYRENEES (Basses)	Individuel	1.533	1.423	7	9	-	4	88	2	
		Collectif	2.271	1.122	27	670	48	70	334	-	
		Tous types	4.210	2.611	39	991	50	79	438	2	
65	PYRENEES (Hautes)	Individuel	835	820	4	-	-	-	9	2	
		Collectif	1.164	1.133	31	-	-	-	-	-	
		Tous types	2.027	1.978	38	-	-	-	9	2	
66	PYRENEES-ORIENTALES	Individuel	1.164	1.107	51	3	-	-	2	1	
		Collectif	2.544	1.456	34	1.052	-	-	-	2	
		Tous types	3.872	2.704	90	1.059	-	-	3	16	
67	RHIN (Bas)	Individuel	1.368	1.335	1	5	-	-	27	-	
		Collectif	1.829	1.152	-	400	-	-	277	-	
		Tous types	3.292	2.557	1	420	-	1	313	-	
68	RHIN (Haut)	Individuel	1.424	1.391	1	2	-	1	25	4	
		Collectif	1.413	988	-	177	-	177	47	24	
		Tous types	3.433	2.971	1	180	-	178	75	28	
69	RHONE	Individuel	949	790	1	18	1	76	62	1	
		Collectif	11.494	945	-	9.764	87	465	233	-	
		Tous types	12.564	1.767	2	9.828	90	545	325	7	
70	SAONE (Haute)	Individuel	395	383	1	1	2	3	5	-	
		Collectif	246	146	-	58	-	42	-	-	
		Tous types	656	539	1	60	2	45	9	-	
71	SAONE-et-LOIRE	Individuel	963	891	1	2	1	7	61	-	
		Collectif	1.234	318	-	410	16	32	458	-	
		Tous types	2.253	1.246	6	412	19	39	531	-	
72	SARTHE	Individuel	899	592	237	-	4	25	41	-	
		Collectif	513	49	33	138	36	100	157	-	
		Tous types	1.559	653	282	139	51	157	277	-	
73	SAVOIE	Individuel	628	319	59	7	3	5	235	-	
		Collectif	1.299	78	55	299	45	206	616	-	
		Tous types	2.000	405	128	309	49	211	898	-	
74	SAVOIE (Haute)	Individuel	1.150	742	27	11	4	5	359	2	
		Collectif	3.219	2.367	2	580	13	72	185	-	
		Tous types	4.500	3.197	30	598	20	77	575	3	
75	SEINE	Individuel	843	700	8	29	17	36	48	5	
		Collectif	24.545	2.379	359	16.960	2.452	123	253	2.019	
		Tous types	25.593	3.121	367	17.120	2.472	162	314	2.037	

(1) Non compris les logements créés par addition, surélévation ou transformation.

LOGEMENTS AUTORISÉS

33

SELON LE TYPE DE CONSTRUCTION ET LE MATÉRIAU DE COUVERTURE (1)

(ANNÉE 1961)

Source : Ministère de la Construction - I.N.S.E.E.

Unité : logement

Nos	DEPARTEMENTS	TYPE DE CONSTRUCTION	NOMBRE DE LOGEMENTS								
			TOTAL	SELON LE MATERIAU DE COUVERTURE							NON DECLARE
				TUILES	ARDOISES	TERRASSE	ZINC	ALU	AUTRE		
76	SEINE-MARITIME	Individuel	1.855	1.299	105	142	4	10	295	-	
		Collectif	6.199	998	114	4.191	3	280	613	-	
		Tous types	8.277	2.323	269	4.426	14	294	943	8	
77	SEINE-et-MARNE	Individuel	1.852	1.561	27	39	16	68	132	9	
		Collectif	3.491	178	-	2.654	96	2	529	32	
		Tous types	5.429	1.775	27	2.714	112	70	690	41	
78	SEINE-et-OISE	Individuel	8.690	6.861	209	174	99	314	1.022	11	
		Collectif	24.749	1.696	355	19.730	797	1.384	787	-	
		Tous types	34.012	8.858	567	20.043	924	1.720	1.886	14	
79	SEVRES (Deux)	Individuel	720	667	30	-	-	-	23	-	
		Collectif	209	141	40	-	-	-	28	-	
		Tous types	943	818	70	1	-	1	53	-	
80	SOMME	Individuel	1.329	936	93	13	35	5	247	-	
		Collectif	767	8	43	-	520	-	196	-	
		Tous types	2.172	970	150	16	556	11	469	-	
81	TARN	Individuel	937	878	13	-	-	-	45	1	
		Collectif	394	93	-	-	-	12	289	-	
		Tous types	1.430	1.043	15	-	-	28	343	1	
82	TARN-et-GARONNE	Individuel	462	453	-	-	-	2	6	1	
		Collectif	293	129	-	80	-	30	54	-	
		Tous types	766	591	-	80	-	33	61	1	
83	VAR	Individuel	2.393	2.223	-	147	-	2	21	-	
		Collectif	5.087	714	-	4.200	-	-	165	8	
		Tous types	8.008	3.378	-	4.432	-	2	188	8	
84	VAUCLUSE	Individuel	887	788	-	69	-	-	30	-	
		Collectif	2.675	371	-	2.284	-	-	8	12	
		Tous types	3.647	1.231	1	2.357	-	-	44	14	
85	VENDEE	Individuel	1.604	1.577	7	6	1	2	9	2	
		Collectif	405	85	-	65	20	154	81	-	
		Tous types	2.122	1.740	7	92	22	157	102	2	
86	VIENNE	Individuel	806	755	13	3	1	-	34	-	
		Collectif	1.176	163	12	993	-	-	8	-	
		Tous types	2.009	931	26	998	1	-	52	1	
87	VIENNE (Haute)	Individuel	748	696	11	3	1	14	23	-	
		Collectif	2.482	184	33	436	20	1.440	369	-	
		Tous types	3.265	900	46	439	21	1.460	399	-	
88	VOSGES	Individuel	654	519	-	-	1	11	123	-	
		Collectif	448	298	-	12	-	40	98	-	
		Tous types	1.201	845	-	15	1	62	278	-	
89	YONNE	Individuel	688	605	3	1	-	17	61	1	
		Collectif	1.182	16	-	167	-	176	823	-	
		Tous types	1.908	648	3	170	1	193	892	1	
90	BELFORT (Territ.)	Individuel	208	194	-	1	1	-	11	1	
		Collectif	677	312	-	69	-	-	296	-	
		Tous types	936	545	-	70	1	5	314	1	
	FRANCE ENTIERE	Individuel	114.258	84.361	12.216	1.825	767	1.237	13.754	98	
		Collectif	223.240	34.863	10.987	138.345	10.877	8.161	17.792	2.215	
		Tous types	351.160	124.305	24.727	142.579	12.097	9.935	34.666	2.851	

(1) Non compris les logements créés par addition, surélévation ou transformation.

34 LOGEMENTS AUTORISÉS SELON LE NOMBRE DE NIVEAUX DES CONSTRUCTIONS
(IMMEUBLES COLLECTIFS SEULEMENT)

Source : Ministère de la Construction - I.N.S.E.E. (ANNÉE 1961)

Unité : logement

Nos	DEPARTEMENTS	NOMBRE TOTAL DE LOGEMENTS AUTORISÉS EN IMMEUBLES COLLECTIFS	DONT : DANS DES CONSTRUC- TIONS DONT LE Nbre DE NIVEAUX EST CONNU (1)	REPARTITION DES LOGEMENTS SELON LE NOMBRE DE NIVEAUX DES CONSTRUCTIONS							
				CONSTRUC- TION A 2 NIVEAUX	CONSTRUC- TION A 3 NIVEAUX	CONSTRUC- TION A 4 NIVEAUX	CONSTRUC- TION A 5 NIVEAUX	CONSTRUC- TION A 6 NIVEAUX	CONSTRUC- TION A 7 NIVEAUX	CONSTRUC- TION A 8 NIVEAUX	CONSTRUC- TION A 9 NIVEAUX ET PLUS
1	AIN	2.584	835	70	52	273	272	-	-	66	102
2	AISNE	1.169	778	36	31	172	539	-	-	-	-
3	ALLIER	1.018	697	40	46	192	355	24	-	-	40
4	ALPES (Basses)	748	736	114	35	451	110	-	26	-	-
5	ALPES (Hautes)	420	392	32	94	69	146	11	40	-	-
6	ALPES-MARITIMES	8.581	6.775	191	310	551	1.549	1.312	1.393	1.225	244
7	ARDECHE	579	565	88	117	40	320	-	-	-	-
8	ARDENNES	869	586	24	95	56	95	-	-	-	316
9	ARIEGE	196	196	17	30	116	33	-	-	-	-
10	AUBE	1.456	1.448	10	139	384	630	25	-	-	260
11	AUDE	336	213	18	28	26	50	91	-	-	-
12	AVEYRON	608	516	75	31	69	277	40	24	-	-
13	BOUCHES-DU-RHONE	13.771	6.733	338	722	1.202	1.402	665	318	174	1.912
14	CALVADOS	2.037	858	158	290	206	204	-	-	-	-
15	CANTAL	222	192	78	19	29	44	22	-	-	-
16	CHARENTE	227	175	116	27	14	-	18	-	-	-
17	CHARENTE-MARITIME	949	506	66	189	151	100	-	-	-	-
18	CHER	336	48	12	-	16	20	-	-	-	-
19	CORREZE	533	458	126	149	146	9	-	28	-	-
20	CORSE	2.027	876	34	48	126	442	111	115	-	-
21	COTE-D'OR	2.015	1.990	20	71	374	739	123	21	117	525
22	COTES-DU-NORD	1.204	235	20	113	12	66	24	-	-	-
23	CREUSE	150	150	8	66	40	-	-	-	-	36
24	DORDOGNE	182	182	32	52	40	58	-	-	-	-
25	DOUBS	1.807	1.473	86	194	274	488	-	-	144	287
26	DROME	2.189	1.288	85	144	334	477	72	-	68	108
27	EURE	1.072	607	4	110	418	40	-	-	-	35
28	EURE-ET-LOIR	2.795	2.795	53	271	522	1.057	492	-	-	400
29	FINISTERE	2.193	1.252	73	126	146	742	66	-	-	99
30	GARD	3.619	2.504	57	173	302	1.449	24	128	103	268
31	GARONNE (Haute)	3.128	2.104	432	165	181	558	94	219	107	348
32	GERS	107	107	14	48	45	-	-	-	-	-
33	GIRONDE	5.256	2.907	73	106	616	834	26	121	13	1.118
34	HERAULT	4.191	2.626	134	160	747	1.262	90	79	64	90
35	ILLE-ET-VILAINE	2.692	1.615	23	28	449	381	24	82	63	565
36	INDRE	703	517	19	195	70	219	-	14	-	-
37	INDRE-ET-LOIRE	1.587	1.190	67	117	223	756	27	-	-	-
38	ISERE	8.033	7.295	53	102	577	2.627	256	408	1.151	2.121
39	JURA	799	589	82	103	102	244	12	-	-	46
40	LANDES	283	283	32	6	195	50	-	-	-	-
41	LOIR-ET-CHER	937	671	55	46	570	-	-	-	-	-
42	LOIRE	3.771	3.382	74	102	299	1.368	209	208	64	1.058
43	LOIRE (Haute)	400	383	31	52	108	105	-	-	87	-
44	LOIRE-ATLANTIQUE	2.836	1.094	73	52	190	394	273	79	23	10
45	LOIRET	1.674	524	129	91	98	51	12	-	34	109
46	LOT	389	135	54	36	35	10	-	-	-	-

(1) Ne sont pas compris dans cette statistique les logements correspondant aux projets qui comportent plusieurs bâtiments ayant des nombres de niveaux différents.

LOGEMENTS AUTORISÉS SELON LE NOMBRE DE NIVEAUX DES CONSTRUCTIONS 35

(IMMEUBLES COLLECTIFS SEULEMENT)

Source : Ministère de la Construction - I.N.S.E.E. (ANNÉE 1961)

Unité : logement

Nos	DEPARTEMENTS	NOMBRE TOTAL DE LOGEMENTS AUTORISÉS EN IMMEUBLES COLLECTIFS	DONT : DANS DES CONSTRUC- TIONS DONT LE Nbre DE NIVEAUX EST CONNU (1)	REPARTITION DES LOGEMENTS SELON LE NOMBRE DE NIVEAUX DES CONSTRUCTIONS								
				CONSTRUC- TION A 2 NIVEAUX	CONSTRUC- TION A 3 NIVEAUX	CONSTRUC- TION A 4 NIVEAUX	CONSTRUC- TION A 5 NIVEAUX	CONSTRUC- TION A 6 NIVEAUX	CONSTRUC- TION A 7 NIVEAUX	CONSTRUC- TION A 8 NIVEAUX	CONSTRUC- TION A 9 NIVEAUX ET PLUS	
				47	LOT-ET-GARONNE	310	247	87	10	33	76	-
48	LOZERE	226	68	29	7	32	-	-	-	-	-	
49	MAINE-ET-LOIRE	1.865	1.014	6	38	480	385	-	-	-	105	
50	MANCHE	1.436	394	98	-	203	83	10	-	-	-	
51	MARNE	1.923	1.182	54	105	203	622	11	64	31	92	
52	MARNE (Haute)	226	212	80	18	-	114	-	-	-	-	
53	MAYENNE	431	135	8	10	64	15	38	-	-	-	
54	MEURTHE-ET-MOSELLE	2.920	2.066	127	227	384	1.134	51	128	15	-	
55	MEUSE	490	462	20	40	312	90	-	-	-	-	
56	MORBIHAN	1.076	957	154	81	169	334	68	44	37	70	
57	MOSELLE	3.716	1.706	354	382	459	357	-	39	80	35	
58	NIEVRE	527	527	4	-	236	10	-	132	25	120	
59	NORD	6.403	4.095	152	322	527	2.186	206	261	60	381	
60	OISE	2.445	1.943	38	84	228	1.509	-	84	-	-	
61	ORNE	660	382	-	72	260	50	-	-	-	-	
62	PAS-DE-CALAIS	1.321	70	42	5	-	-	-	-	-	23	
63	PUY-DE-DOME	2.582	1.098	128	138	336	381	32	31	8	44	
64	PYRENEES (Basses)	2.271	1.835	94	104	481	597	-	283	133	143	
65	PYRENEES (Hautes)	1.164	1.139	25	104	62	538	112	130	168	-	
66	PYRENEES-ORIENTALES	2.544	2.403	362	237	430	561	-	-	813	-	
67	RHIN (Bas)	1.829	1.499	74	120	168	672	58	36	56	315	
68	RHIN (Haut)	1.413	878	34	157	285	271	18	-	37	76	
69	RHONE	11.494	9.202	54	62	391	3.515	539	434	551	3.656	
70	SAONE (Haute)	246	246	16	83	116	31	-	-	-	-	
71	SAONE-ET-LOIRE	1.234	593	19	27	168	331	-	-	48	-	
72	SARTHE	513	412	12	30	44	210	56	-	24	36	
73	SAVOIE	1.299	1.165	146	219	289	84	-	148	78	201	
74	SAVOIE (Haute)	3.219	2.650	347	317	861	421	276	144	284	-	
75	SEINE	24.543	11.661	151	155	655	2.538	633	967	1.136	5.426	
76	SEINE-MARITIME	6.199	3.776	49	204	372	2.801	186	-	16	148	
77	SEINE-ET-MARNE	3.491	1.508	148	45	334	888	-	36	-	57	
78	SEINE-ET-OISE	24.749	11.815	286	493	3.072	5.760	43	46	-	2.115	
79	SEVRES (Deux)	209	209	5	50	134	20	-	-	-	-	
80	SOMME	767	197	32	89	76	-	-	-	-	-	
81	TARN	394	350	58	81	107	-	48	-	56	-	
82	TARN-ET-GARONNE	293	213	17	44	28	124	-	-	-	-	
83	VAR	5.087	2.898	247	388	1.105	861	18	107	-	172	
84	VAUCLUSE	2.675	1.460	54	206	816	266	-	70	-	48	
85	VENDEE	405	402	72	48	48	128	62	-	44	-	
86	Vienne	1.176	1.170	14	58	35	336	147	-	-	580	
87	Vienne (Haute)	2.482	773	-	117	93	413	20	20	32	78	
88	VOSGES	448	286	86	72	84	44	-	-	-	-	
89	YONNE	1.182	414	14	6	136	238	20	-	-	-	
90	BELFORT (Territoire)	677	283	6	24	124	41	-	40	48	-	
	FRANCE ENTIERE	223.240	137.476	7.229	10.260	25.696	49.607	6.795	6.547	7.283	24.059	

(1) Ne sont pas compris dans cette statistique les logements correspondant aux projets qui comportent plusieurs bâtiments ayant des nombres de niveaux différents.

PERMIS DE CONSTRUIRE ET LOGEMENTS AUTORISÉS SELON LA TAILLE DES PERMIS

(ANNÉE 1961)

Source : Ministère de la Construction - I.N.S.E.E.

Nos	DEPARTEMENTS	NOMBRE DE LOGEMENTS ET PERMIS SELON LA TAILLE DES PERMIS							ENSEMBLE	
		50 LOGEMENTS ET PLUS		10 à 49 LOGEMENTS		2 à 9 LOGEMENTS		1	PERMIS	LOGEMENTS
		PERMIS	LOGEMENTS	PERMIS	LOGEMENTS	PERMIS	LOGEMENTS	LOGEMENT		
1	AIN	6	1.861	26	659	77	253	843	952	3.616
2	AISNE	14	1.628	27	540	33	112	730	804	3.010
3	ALLIER	4	426	30	714	57	180	648	739	1.968
4	ALPES (Basses)	3	312	17	390	114	319	359	493	1.380
5	ALPES (Hautes)	1	66	18	371	74	222	253	346	912
6	ALPES MARITIMES	54	5.097	142	3.541	290	904	1.489	1.975	11.031
7	ARDECHE	3	270	15	274	56	171	467	541	1.182
8	ARDENNES	5	487	23	642	54	200	495	577	1.824
9	ARIEGE	1	56	7	162	41	112	468	517	798
10	AUBE	12	934	25	588	20	79	352	409	1.953
11	AUDE	5	426	15	296	50	128	492	562	1.342
12	AVEYRON	2	236	15	290	74	204	664	755	1.394
13	BOUCHES-DU-RHONE	57	11.145	122	2.811	214	675	1.625	2.018	16.256
14	CALVADOS	14	1.605	28	576	96	320	1.298	1.436	3.799
15	CANTAL	1	57	11	184	44	131	279	335	651
16	CHARENTE	1	84	13	301	35	90	577	626	1.052
17	CHARENTE MARITIME	9	973	20	459	97	314	1.234	1.360	2.980
18	CHER	3	322	18	286	26	79	417	464	1.104
19	CORREZE	1	64	10	211	146	417	751	908	1.443
20	CORSE	9	1.521	23	532	46	137	326	404	2.516
21	COTE-D'OR	7	1.148	41	880	26	113	616	690	2.757
22	COTES-DU-NORD	6	1.055	13	268	54	155	1.405	1.478	2.883
23	CREUSE	-	-	8	180	14	37	236	258	453
24	DORDOGNE	1	74	5	122	49	170	967	1.022	1.333
25	DOUBS	15	1.125	28	682	61	191	981	1.085	2.979
26	DROME	10	1.293	41	1.002	107	292	659	817	3.246
27	EURE	6	598	35	717	53	198	938	1.032	2.451
28	EURE-ET-LOIR	13	2.346	25	557	44	157	892	974	3.952
29	FINISTERE	12	1.434	61	1.326	95	310	2.550	2.718	5.620
30	GARD	24	2.962	37	854	87	233	966	1.114	5.015
31	GARONNE (Haute)	20	2.069	55	1.365	230	721	1.401	1.706	5.556
32	GERS	-	-	6	103	35	117	367	408	587
33	GIRONDE	27	5.111	40	990	113	330	1.825	2.005	8.256
34	HERAULT	26	3.342	57	1.324	128	411	990	1.201	6.067
35	ILLE-ET-VILAINE	15	2.318	22	407	55	197	995	1.087	3.917
36	INDRE	8	788	17	400	20	56	398	443	1.642
37	INDRE-ET-LOIRE	9	1.254	26	592	48	163	720	803	2.729
38	ISERE	45	5.191	116	2.982	154	481	1.618	1.933	10.272
39	JURA	5	344	20	421	60	180	517	602	1.462
40	LANDES	6	435	3	60	73	193	938	1.020	1.626
41	LOIR-ET-CHER	5	702	17	345	40	122	838	900	2.007
42	LOIRE	34	2.781	44	1.005	99	341	955	1.132	5.082
43	LOIRE (Haute)	1	87	16	303	79	197	412	508	999
44	LOIRE ATLANTIQUE	17	2.224	35	780	78	223	2.336	2.466	5.563
45	LOIRET	8	1.595	28	501	58	196	1.154	1.248	3.446
46	LOT	4	254	7	141	43	123	426	480	944

**PERMIS DE CONSTRUIRE
ET LOGEMENTS AUTORISÉS SELON LA TAILLE DES PERMIS
(ANNÉE 1961)**

Source : Ministère de la Construction - I.N.S.E.E.

Nos	DEPARTEMENTS	NOMBRE DE LOGEMENTS ET PERMIS SELON LA TAILLE DES PERMIS							ENSEMBLE	
		50 LOGEMENTS ET PLUS		10 à 49 LOGEMENTS		2 à 9 LOGEMENTS		1 LOGEMENT	PERMIS	LOGEMENTS
		PERMIS	LOGEMENTS	PERMIS	LOGEMENTS	PERMIS	LOGEMENTS	LOGEMENT		
47	LOT-ET-GARONNE	1	59	13	364	70	207	1.016	1.100	1.646
48	LOZERE	1	120	4	78	42	98	259	306	555
49	MAINE-ET-LOIRE	10	1.519	17	494	49	166	804	880	2.983
50	MANCHE	9	1.302	21	409	47	167	811	888	2.689
51	MARNE	17	1.656	27	588	59	218	706	809	3.168
52	MARNE (Haute)	2	165	9	184	15	50	325	351	724
53	MAYENNE	4	519	3	73	18	62	446	471	1.100
54	MEURTHE-ET-MOSELLE	29	2.915	43	974	140	445	1.125	1.337	5.459
55	MEUSE	1	60	20	421	20	66	293	334	840
56	MORBIHAN	4	305	30	668	143	438	2.139	2.316	3.550
57	MOSELLE	24	3.035	61	1.321	267	780	1.571	1.923	6.707
58	NIEVRE	4	416	7	167	19	57	327	357	967
59	NORD	73	10.109	147	3.291	298	1.064	2.753	3.271	17.217
60	OISE	21	2.344	20	412	40	141	1.264	1.345	4.161
61	ORNE	9	660	16	372	21	79	518	564	1.629
62	PAS-DE-CALAIS	37	3.989	59	1.330	169	558	2.503	2.768	8.380
63	PUY-DE-DOME	12	2.054	34	635	138	454	871	1.055	4.014
64	PYRENEES (Basses)	12	1.534	41	1.025	185	548	1.303	1.541	4.410
65	PYRENEES (Hautes)	6	579	25	544	78	224	721	830	2.068
66	PYRENEES ORIENTALES	11	1.642	35	785	289	817	1.013	1.348	4.257
67	RHIN (Bas)	9	1.085	25	567	147	404	1.362	1.543	3.418
68	RHIN (Haut)	12	1.031	39	944	104	312	1.271	1.426	3.558
69	RHONE	62	9.853	67	1.637	114	373	902	1.145	12.765
70	SAONE (Haute)	1	50	8	168	23	69	393	425	680
71	SAONE-ET-LOIRE	7	931	21	452	51	152	824	903	2.359
72	SARTHE	5	431	15	346	29	111	698	747	1.586
73	SAVOIE	6	513	31	658	115	306	683	835	2.160
74	SAVOIE (Haute)	12	1.389	60	1.495	246	654	1.139	1.457	4.677
75	SEINE	109	17.502	273	6.761	178	728	954	1.514	25.945
76	SEINE MARITIME	34	5.483	52	1.211	99	362	1.285	1.470	8.341
77	SEINE-ET-MARNE	12	3.041	22	582	64	213	1.744	1.842	5.580
78	SEINE-ET-OISE	128	22.335	140	3.540	433	1.269	7.344	8.045	34.488
79	SEVRES (Deux)	1	50	14	229	37	123	578	630	980
80	SOMME	2	576	13	290	73	232	1.161	1.249	2.259
81	TARN	2	107	18	437	75	222	779	874	1.545
82	TARN-ET-GARONNE	3	190	8	147	25	64	406	442	807
83	VAR	35	3.782	73	1.667	313	920	2.038	2.459	8.407
84	VAUCLUSE	13	1.967	27	698	103	334	882	1.025	3.881
85	VENDEE	1	80	18	324	98	290	1.494	1.611	2.188
86	VIENNE	7	1.016	12	221	29	80	734	782	2.051
87	VIENNE (Haute)	12	1.925	27	590	44	152	689	772	3.356
88	VOSGES	1	64	13	346	64	181	718	796	1.309
89	YONNE	5	954	15	382	28	103	519	567	1.958
90	BELFORT (Territ.)	4	576	10	259	14	45	191	219	1.071
	FRANCE ENTIERE...	1.299	178.013	3.041	70.220	8.160	25.292	89.423	101.923	362.948

GARAGES ANNEXES A L' HABITATION CORRESPONDANT AUX PERMIS DE CONSTRUIRE (ANNÉE 1961)

Le tableau ci-dessous indique, pour chaque département, le nombre de voitures susceptibles d'être garées dans les garages annexes à l'habitation mentionnés dans les demandes de permis de construire ayant reçu l'avis favorable en 1961. On a distingué d'une part les garages annexes d'habitations existantes (c'est-à-dire mentionnés dans un permis de construire ne comportant pas création de logement) et d'autre part les garages annexes d'habitations nouvelles (c'est-à-dire mentionnés sur le même permis de construire que les logements auxquels ils correspondent). Sont exclus de cette statistique les garages ou boxes faisant l'objet d'une exploitation commerciale, ou annexés à une entreprise, ainsi que les parkings annexés aux immeubles d'habitation.

Sources: Ministère de la Construction - I.N.S.E.E.

Nos	DEPARTEMENTS	NOMBRE DE VOITURES POUVANT ETRE GAREES			Nos	DEPARTEMENTS	NOMBRE DE VOITURES POUVANT ETRE GAREES		
		GARAGES ANNEXES D' HABITATIONS EXISTANTES	GARAGES ANNEXES D' HABITATIONS NOUVELLES	TOTAL			GARAGES ANNEXES D' HABITATIONS EXISTANTES	GARAGES ANNEXES D' HABITATIONS NOUVELLES	TOTAL
1	AIN	159	1.062	1.221	46	LOT	51	387	438
2	AISNE	152	939	1.091	47	LOT ET GARONNE	102	1.131	1.233
3	ALLIER	146	816	962	48	LOZERE	31	191	222
4	ALPES (Basses)	35	654	689	49	MAINE-ET-LOIRE	337	1.504	1.841
5	ALPES (Hautes)	39	376	415	50	MANCHE	231	147	378
6	ALPES-MARITIMES	355	4.305	4.660	51	MARNE	284	1.013	1.297
7	ARDECHE	50	559	609	52	MARNE (Haute)	133	366	499
8	ARDENNES	483	623	1.106	53	MAYENNE	60	415	475
9	ARIEGE	62	382	444	54	MEURTHE-ET-MOSELLE	563	2.299	2.862
10	AUBE	326	447	773	55	MEUSE	50	301	351
11	AUDE	109	658	767	56	MORBIHAN	519	1.716	2.235
12	AVEYRON	62	662	724	57	MOSELLE	1.232	2.577	3.809
13	BOUCHES-DU-RHONE	326	1.822	2.148	58	NIEVRE	163	346	509
14	CALVADOS	423	1.505	1.928	59	NORD	1.971	3.522	5.493
15	CANTAL	26	310	336	60	OISE	404	1.558	1.962
16	CHARENTE	185	712	897	61	ORNE	159	913	1.072
17	CHARENTE-MARITIME	376	1.445	1.821	62	PAS-DE-CALAIS	731	1.519	2.250
18	CHER	179	29	208	63	PUY-DE-DOME	130	2.212	2.342
19	CORREZE	68	931	999	64	PYRENEES (Basses)	551	1.890	2.441
20	CORSE	49	310	359	65	PYRENEES (Hautes)	294	926	1.220
21	COTE D'OR	368	911	1.279	66	PYRENEES-ORIENT.	116	1.859	1.975
22	COTES-DU-NORD	224	1.071	1.295	67	RHIN (Bas)	731	1.350	2.081
23	CREUSE	32	180	212	68	RHIN (Haut)	1.213	1.040	2.253
24	DORDOGNE	177	933	1.110	69	RHONE	1.766	2.206	3.972
25	DOUBS	492	1.280	1.772	70	SAONE (Haute)	75	406	481
26	DROME	109	1.126	1.235	71	SAONE-ET-LOIRE	257	1.167	1.424
27	EURE	102	190	292	72	SARTHE	279	832	1.111
28	EURE-ET-LOIR	161	814	975	73	SAVOIE	251	687	938
29	FINISTERE	817	2.683	3.500	74	SAVOIE (Haute)	444	2.006	2.450
30	GARD	181	1.015	1.196	75	SEINE	701	9.169	9.870
31	GARONNE (Haute)	364	2.764	3.128	76	SEINE-MARITIME	757	1.845	2.602
32	GERS	37	406	443	77	SEINE-ET-MARNE	763	1.413	2.176
33	GIRONDE	725	2.623	3.348	78	SEINE-ET-OISE	4.068	9.095	13.163
34	HERAULT	130	2.223	2.353	79	SEVRES (Deux)	116	677	793
35	ILLE-ET-VILAINE	488	2.584	3.072	80	SOMME	289	793	1.082
36	INDRE	38	681	719	81	TARN	332	945	1.277
37	INDRE-ET-LOIRE	203	965	1.168	82	TARN-ET-GARONNE	67	376	443
38	ISERE	360	2.792	3.152	83	VAR	492	3.340	3.832
39	JURA	47	708	755	84	VAUCLUSE	145	1.290	1.435
40	LANDES	130	937	1.067	85	VENDEE	190	1.071	1.261
41	LOIR-ET-CHER	102	670	772	86	VIENNE	80	709	789
42	LOIRE	211	1.301	1.512	87	VIENNE (Haute)	317	1.066	1.383
43	LOIRE-(Haute)	20	331	351	88	VOSGES	186	678	864
44	LOIRE-ATLANTIQUE	593	2.368	2.961	89	YONNE	106	706	812
45	LOIRET	449	989	1.438	90	BELFORT (Territ.)	97	318	415
						FRANCE ENTIERE	32.004	121.069	153.073

NOMBRE DE PERMIS DE CONSTRUIRE
RÉPARTIS SELON LA DESTINATION DE LA CONSTRUCTION
(ANNÉE 1961)

39

Source : Ministère de la Construction

Unité : Permis de construire

Nos	DEPARTEMENTS	NOMBRE D'AVIS FAVORABLES DELIVRES						
		TOTAL	SELON LA DESTINATION DE LA CONSTRUCTION				ANNEXES A L'HABITATION (GARAGES, CLOTURES, ETC)	USAGE AGRICOLE, INDUSTRIEL, COMMERCIAL, ADMINISTRATIF OU SOCIAL
			UNIQUEMENT HABITATION		AVEC PARTIE AGRICOLE INDUSTRIELLE, COMMERCIALE ADMINISTRATIVE, ETC...			
			CREATION DE LOGEMENTS	AGRANDISSEMENT DE LOGEMENTS (CREATION DE PIECES)	ET CREATION DE LOGEMENTS	ET AGRANDISSEMENT DE LOGEMENTS (CREATION DE PIECES)		
1	AIN	1.556	904	105	48	7	242	250
2	AISNE	1.408	776	82	28	6	237	279
3	ALLIER	1.410	719	191	20	3	281	196
4	ALPES (Basses)	678	466	30	27	-	64	91
5	ALPES (Hautes)	636	313	40	33	2	122	126
6	ALPES-MARITIMES	3.140	1.858	248	116	6	536	376
7	ARDECHE	1.016	516	66	25	1	200	208
8	ARDENNES	1.930	544	166	32	6	848	334
9	ARIEGE	935	502	35	15	1	248	134
10	AUBE	1.157	391	96	18	6	376	270
11	AUDE	1.288	530	126	32	12	396	192
12	AVEYRON	1.753	721	86	34	6	386	520
13	BOUCHES-du-RHONE	3.339	1.885	176	133	9	613	523
14	CALVADOS	2.690	1.359	188	76	7	601	459
15	CANTAL	598	301	28	34	1	110	124
16	CHARENTE	1.687	594	132	32	3	589	337
17	CHARENTE-MARITIME	2.611	1.319	245	41	4	605	397
18	CHER	1.048	446	128	18	3	217	236
19	CORREZE	1.459	848	106	60	8	232	205
20	CORSE	775	377	42	26	1	177	152
21	COTE-d'OR	1.516	640	85	50	6	503	232
22	COTES-du-NORD	2.949	1.397	319	80	19	641	493
23	CREUSE	437	233	59	24	-	49	72
24	DORDOGNE	2.128	996	177	27	2	498	428
25	DOUBS	1.983	1.019	107	66	16	368	407
26	DROME	1.376	778	60	39	2	123	374
27	EURE	1.495	1.008	96	24	3	116	248
28	EURE-et-LOIRE	1.938	921	153	53	3	466	342
29	FINISTERE	4.864	2.554	407	164	20	1.012	707
30	GARD	1.546	1.052	105	60	-	161	168
31	GARONNE (Haute)	2.668	1.597	161	109	5	484	312
32	GERS	919	387	29	21	4	316	162
33	GIRONDE	3.528	1.894	267	110	9	650	598
34	HERAULT	2.014	1.154	115	47	2	519	177
35	ILLE-et-VILAINE	2.729	1.040	184	47	19	837	602
36	INDRE	820	416	98	27	8	103	168
37	INDRE-et-LOIRE	1.972	759	177	44	8	640	344
38	ISERE	3.239	1.818	101	115	3	661	541
39	JURA	1.017	569	64	33	2	173	176
40	LANDES	1.520	983	92	37	4	221	183
41	LOIR-et-CHER	1.616	862	221	38	4	254	237
42	LOIRE	1.879	1.045	101	87	9	253	384
43	LOIRE (Haute)	936	466	24	42	3	165	236
44	LOIRE-ATLANTIQUE	4.553	2.349	436	121	16	1.052	579
45	LOIRET	2.688	1.193	140	55	6	846	448
46	LOT	821	453	34	27	-	150	157

NOMBRE DE PERMIS DE CONSTRUIRE
RÉPARTIS SELON LA DESTINATION DE LA CONSTRUCTION
(ANNÉE 1961)

Source : Ministère de la Construction

Unité : Permis de construire

Nos	DEPARTEMENTS	NOMBRE D'AVIS FAVORABLES DELIVRES						
		TOTAL	SELON LA DESTINATION DE LA CONSTRUCTION				ANNEXES A L'HABITATION (GARAGES, CLOTURES, ETC)	USAGE AGRICOLE, INDUSTRIEL, COMMERCIAL, ADMINISTRATIF OU SOCIAL
			UNIQUEMENT HABITATION		AVEC PARTIE AGRICOLE INDUSTRIELLE, COMMERCIALE ADMINISTRATIVE, ETC...			
			CREATION DE LOGEMENTS	AGRANDISSEMENT DE LOGEMENTS (CREATION DE PIECES)	ET CREATION DE LOGEMENTS	ET AGRANDISSEMENT DE LOGEMENTS (CREATION DE PIECES)		
47	LOT-et-GARONNE	1.563	1.071	56	29	8	201	198
48	LOZERE	490	282	20	23	1	78	86
49	MAINE-et-LOIRE	2.093	833	191	47	21	520	481
50	MANCHE	1.946	852	220	36	16	425	397
51	MARNE	1.930	750	254	59	3	492	372
52	MARNE (Haute)	755	333	105	18	11	174	114
53	MAYENNE	999	438	65	33	2	269	192
54	MEURTHE-et-MOSELLE	2.784	1.229	211	108	11	716	509
55	MEUSE	858	318	132	16	7	217	168
56	MORBIHAN	4.014	2.140	261	176	30	675	732
57	MOSELLE	4.387	1.701	210	222	11	1.412	831
58	NIEVRE	874	326	102	31	5	223	187
59	NORD	6.291	3.081	303	191	15	1.667	1.034
60	OISE	2.353	1.305	170	40	5	491	342
61	ORNE	1.291	529	58	35	3	321	345
62	PAS-de-CALAIS	5.078	2.613	510	155	31	896	873
63	PUY-de-DOME	1.584	978	99	77	7	146	277
64	PYRENEES (Basses)	2.499	1.437	132	103	4	504	319
65	PYRENEES (Hautes)	1.764	792	80	38	5	613	236
66	PYRENEES-ORIENT.	2.118	1.168	122	180	6	304	338
67	RHIN (Bas)	3.926	1.451	318	92	20	1.164	881
68	RHIN (Haut)	4.591	1.356	199	68	10	2.093	865
69	RHONE	2.714	1.060	153	85	8	644	764
70	SAONE (Haute)	875	409	101	16	3	202	144
71	SAONE-et-LOIRE	2.054	851	170	52	10	527	444
72	SARTHE	1.828	706	213	41	16	485	367
73	SAVOIE	1.387	764	61	71	2	208	281
74	SAVOIE (Haute)	2.215	1.343	46	114	13	303	396
75	SEINE - PARIS	2.178	115	20	84	6	178	1.775
75	SEINE - BANLIEUE	2.793	1.168	338	149	13	499	626
76	SEINE-MARITIME	3.139	1.364	230	104	7	730	704
77	SEINE-et-MARNE	3.824	1.782	360	63	19	1.076	524
78	SEINE-et-OISE	16.057	7.701	1.702	340	50	4.632	1.632
79	SEVRES (Deux)	1.574	616	100	14	1	573	270
80	SOMME	2.314	1.188	112	61	11	448	494
81	TARN	1.620	834	73	40	9	423	241
82	TARN-et-GARONNE	737	428	58	14	-	125	112
83	VAR	3.872	2.342	245	117	6	818	344
84	VAUCLUSE	1.835	959	117	68	8	326	357
85	VENDEE	2.973	1.527	381	83	28	525	429
86	VIENNE	1.340	754	126	28	7	190	235
87	VIENNE (Haute)	1.720	728	153	44	3	443	349
88	VOSGES	1.613	727	105	69	9	342	361
89	YONNE	1.097	536	101	31	5	224	200
90	BELFORT (Territ.)	612	200	24	19	2	236	131
	FRANCE ENTIERE	198.824	96.037	14.935	5.879	733	46.099	35.141

**CONSTRUCTIONS A USAGE AGRICOLE, INDUSTRIEL, COMMERCIAL
ADMINISTRATIF OU SOCIAL (a)**

41

(ANNÉE 1961)

Nos	DEPARTEMENTS	AGRICOLE		INDUSTRIEL		COMMERCIAL		ADMINISTRATIF		SOCIAL	
		Nombre de permis	Montant des devis déclarés (1000 NF)	Nombre de permis	Montant des devis déclarés (1000 NF)	Nombre de permis	Montant des devis déclarés (1000 NF)	Nombre de permis	Montant des devis déclarés (1000 NF)	Nombre de permis	Montant des devis déclarés (1000 NF)
1	AIN	35	1.566	52	3.259	138	3.939	14	8.070	11	1.054
2	AISNE	19	2.549	87	57.123	125	4.151	29	3.877	19	946
3	ALLIER	15	512	36	4.204	112	3.795	17	1.444	16	2.449
4	ALPES (Basses)	16	584	6	206	54	3.056	6	1.056	9	1.276
5	ALPES (Hautes)	14	143	8	818	82	6.050	7	269	15	2.950
6	ALPES MARITIMES	104	1.050	33	7.604	162	11.015	33	4.351	44	6.894
7	ARDECHE	20	2.106	26	2.097	61	2.704	91	1.493	10	190
8	ARDENNES	104	2.163	51	11.453	131	2.975	21	2.476	27	6.119
9	ARIEGE	15	171	32	1.011	70	1.817	9	489	8	1.647
10	AUBE	77	2.548	69	20.089	103	2.373	11	2.072	10	1.157
11	AUDE	30	1.608	25	4.952	116	3.719	12	1.817	9	771
12	AVEYRON	331	9.972	39	3.735	120	3.750	17	2.583	12	3.034
13	BOUCHES-DU-RHONE	115	2.504	93	50.221	236	19.155	41	10.580	38	7.740
14	CALVADOS	138	2.476	55	9.115	177	6.720	49	5.035	40	5.522
15	CANTAL	7	222	12	1.241	92	2.954	7	322	6	478
16	CHARENTE	32	558	58	6.257	171	5.039	47	2.147	29	1.054
17	CHARENTE MARITIME	22	513	65	1.577	217	5.887	23	1.997	70	7.241
18	CHER	6	734	56	4.497	142	4.524	19	661	13	1.029
19	CORREZE	18	386	39	2.809	132	5.597	9	1.012	8	650
20	CORSE	8	72	2	-	121	5.555	12	532	9	2.506
21	COTE-D'OR	9	982	34	5.193	156	6.686	15	9.922	18	3.589
22	COTES-DU-NORD	63	2.249	48	2.966	244	4.139	92	7.440	46	3.741
23	CREUSE	3	33	11	287	44	1.010	11	446	3	147
24	DORDOGNE	115	2.168	58	1.674	227	6.674	19	2.964	9	1.536
25	DOUBS	39	450	101	27.241	223	6.414	23	2.979	21	2.360
26	DROME	149	4.041	66	12.751	131	6.379	18	2.061	10	1.706
27	EURE	47	2.296	58	15.851	105	5.750	21	3.927	17	2.022
28	EURE-ET-LOIR	40	6.093	78	12.885	166	5.403	36	1.680	22	4.567
29	FINISTERE	58	1.013	86	8.187	416	13.072	80	21.164	67	3.715
30	GARD	13	312	24	1.938	112	3.679	12	5.766	7	1.343
31	GARONNE (Haute)	90	3.871	48	8.020	125	8.032	33	140.571	17	8.063
32	GERS	20	932	18	681	94	1.588	17	576	13	661
33	GIRONDE	25	389	78	11.454	439	13.506	16	8.536	40	15.528
34	HERAULT	39	962	23	3.763	79	6.552	20	883	16	1.939
35	ILLE-ET-VILAINE	104	2.541	67	6.900	303	11.500	93	11.203	35	4.816
36	INDRE	4	632	42	11.375	92	2.316	23	2.839	7	1.694
37	INDRE-ET-LOIRE	22	1.777	61	14.146	194	6.697	48	4.373	19	3.515
38	ISERE	50	1.011	147	73.416	260	18.483	43	33.392	42	6.866
39	JURA	24	487	34	4.445	96	2.513	12	1.390	10	823
40	LANDES	6	1.294	37	1.584	97	5.318	20	2.079	23	1.846
41	LOIR-ET-CHER	19	1.118	72	9.760	112	3.448	19	1.682	15	943
42	LOIRE	10	310	107	14.716	235	7.577	16	1.923	16	2.889
43	LOIRE (Haute)	57	1.250	45	5.560	62	1.635	68	2.968	4	74
44	LOIRE ATLANTIQUE	39	1.170	122	17.502	273	9.619	107	8.168	40	4.844
45	LOIRET	53	3.551	100	46.706	233	6.770	39	7.138	23	2.109

(a) Non compris celles qui comportent aussi création de logements.

CONSTRUCTIONS A USAGE AGRICOLE, INDUSTRIEL, COMMERCIAL ADMINISTRATIF OU SOCIAL (a)

(ANNÉE 1961)

Nos	DEPARTEMENTS	AGRICOLE		INDUSTRIEL		COMMERCIAL		ADMINISTRATIF		SOCIAL	
		Nombre de permis	Montant des devis déclarés (1000 NF)	Nombre de permis	Montant des devis déclarés (1000 NF)	Nombre de permis	Montant des devis déclarés (1000 NF)	Nombre de permis	Montant des devis déclarés (1000 NF)	Nombre de permis	Montant des devis déclarés (1000 NF)
46	LOT	12	68	29	1.053	88	2.817	15	2.194	13	1.821
47	LOT-ET-GARONNE	31	1.543	38	8.621	115	4.196	8	9.302	6	636
48	LOZERE	33	718	6	120	30	963	7	303	10	1.959
49	MAINE-ET-LOIRE	32	4.764	80	42.266	249	7.215	89	6.505	31	6.123
50	MANCHE	69	3.188	43	5.281	144	3.378	96	6.495	45	8.432
51	MARNE	125	10.279	66	11.066	143	6.357	20	8.840	17	1.478
52	MARNE (Haute)	7	140	34	12.158	62	2.393	7	673	4	114
53	MAYENNE	9	957	38	5.673	113	2.497	16	2.763	16	1.597
54	NEURTHE-ET-MOSELLE	24	228	77	58.137	315	9.104	50	19.350	44	5.084
55	MEUSE	78	1.789	17	4.495	59	1.268	6	2.805	8	250
56	MORBIHAN	257	4.914	72	6.481	297	7.157	68	6.350	38	8.912
57	MOSELLE	166	4.740	136	145.399	368	18.515	103	12.378	58	14.139
58	NIEVRE	13	185	19	5.198	125	3.630	24	3.840	7	474
59	NORD	47	1.701	257	141.520	595	47.398	77	14.766	58	11.808
60	OISE	26	2.467	100	37.405	165	4.590	31	1.384	20	4.040
61	ORNE	102	948	42	11.362	147	3.994	37	9.575	15	1.321
62	PAS-DE-CALAIS	211	5.800	110	33.927	390	14.739	113	12.967	49	5.479
63	PUY-DE-DOME	58	1.646	58	18.997	114	6.000	23	3.245	24	2.513
64	PYRENEES (Basses)	19	719	65	52.380	142	10.677	50	18.220	43	6.283
65	PYRENEES (Hautes)	42	1.415	31	2.282	124	10.749	15	2.478	24	2.443
66	PYRENEES ORIENT.	108	3.961	15	609	180	8.748	18	7.049	17	3.758
67	RHIN (Bas)	272	6.920	200	257.354	305	11.549	58	9.355	46	8.505
68	RHIN (Haut)	251	5.630	172	91.426	335	17.203	52	3.987	56	2.304
69	RHONE	28	1.834	262	61.303	364	22.399	63	9.051	47	16.812
70	SAONE (Haute)	21	1.105	43	5.004	61	1.555	12	790	7	2.588
71	SAONE-ET-LOIRE	34	1.008	63	29.846	212	6.133	109	5.855	26	1.667
72	SARTHE	28	850	64	16.850	202	10.070	40	5.439	33	4.491
73	SAVOIE	17	110	42	16.640	166	14.641	28	1.431	27	5.518
74	SAVOIE (Haute)	39	857	100	12.534	177	15.011	27	2.108	53	6.327
75	SEINE	7	222	261	98.472	1.915	158.774	95	25.439	123	51.926
76	SEINE MARITIME	58	3.967	127	50.294	444	12.659	30	3.445	45	6.506
77	SEINE-ET-MARNE	105	7.497	112	23.779	235	6.748	42	5.930	30	5.149
78	SEINE-ET-OISE	188	9.675	330	79.390	834	34.204	155	39.918	125	29.750
79	SEVRES (Deux)	31	838	42	8.501	157	3.601	27	873	13	787
80	SOMME	169	7.146	57	25.798	143	4.584	98	8.805	27	8.227
81	TARN	22	1.052	53	6.124	140	3.468	12	1.205	14	960
82	TARN-ET-GARONNE	17	3.617	11	810	71	7.856	9	716	4	187
83	VAR	85	1.809	21	880	169	9.443	34	9.054	35	8.058
84	VAUCLUSE	57	5.312	37	8.284	239	8.817	16	684	8	994
85	VENDEE	98	1.305	68	2.214	180	4.134	41	3.704	42	4.879
86	VIENNE	40	2.603	32	11.714	133	4.378	19	977	11	652
87	VIENNE (Haute)	28	608	85	4.481	207	6.745	10	1.555	19	1.807
88	VOSGES	24	456	64	16.464	151	4.966	87	8.618	35	3.359
89	YONNE	35	586	36	7.542	111	3.190	10	1.364	8	857
90	BELFORT (Territ.)	10	122	17	17.421	92	3.155	4	192	8	922
	FRANCE ENTIERE...	5.357	190.668	6.041	1.968.824	18.088	821.203	3.326	640.330	2.332	397.939

(a) Non compris celles qui comportent aussi création de logements.

RÉSULTATS PAR RÉGIONS ET AGGLOMÉRATIONS

Les tableaux des pages suivantes présentent par région les statistiques des logements autorisés en 1961. Les régions correspondent aux "circonscriptions d'action régionale" définies au décret n° 60-516 du 2 juin 1960 portant harmonisation des circonscriptions administratives ; leur composition est rappelée dans le tableau ci-dessous.

Pour chaque région, on a indiqué les parts respectives des communes rurales et des communes urbaines. Les résultats relatifs aux villes et agglomérations de plus de 20.000 habitants sont donnés également dans le cadre des régions, les villes ou agglomérations étant classées, à l'intérieur de chaque région, dans l'ordre décroissant de leur population recensée en 1954. Le signe (A) placé après le nom d'une ville signifie que les données s'appliquent à l'agglomération formée par cette ville et une ou plusieurs autres communes. La liste des communes constituant chacune des agglomérations ainsi désignées et celles des communes constituant l'agglomération parisienne et la zone suburbaine de Paris figurent aux pages 65 à 67. Lorsque le nom d'une ville n'est pas suivi du signe (A), les statistiques se rapportent à la seule commune de ce nom (ville "isolée").

RÉGIONS	DÉPARTEMENTS
RÉGION PARISIENNE.....	Seine, Seine-et-Marne, Seine-et-Oise.
ALSACE.....	Bas-Rhin, Haut-Rhin.
AQUITAINE.....	Dordogne, Gironde, Landes, Lot-et-Garonne, Basses-Pyrénées.
AUVERGNE.....	Allier, Cantal, Haute-Loire, Puy-de-Dôme.
BOURGOGNE.....	Côte-d'Or, Nièvre, Saône-et-Loire, Yonne.
BRETAGNE.....	Côtes-du-Nord, Finistère, Ille-et-Vilaine, Morbihan.
CENTRE.....	Cher, Eure-et-Loir, Indre, Indre-et-Loire, Loir-et-Cher, Loiret.
CHAMPAGNE.....	Ardennes, Aube, Marne, Haute-Marne.
FRANCHE-COMTÉ.....	Doubs, Jura, Haute-Saône, Territoire de Belfort.
LANGUEDOC.....	Aude, Gard, Hérault, Lozère, Pyrénées-Orientales.
LIMOUSIN.....	Corrèze, Creuse, Haute-Vienne.
LORRAINE.....	Meurthe-et-Moselle, Meuse, Moselle, Vosges.
MIDI-PYRÉNÉES.....	Ariège, Aveyron, Haute-Garonne, Gers, Lot, Hautes-Pyrénées, Tarn, Tarn-et-Garonne.
NORD.....	Nord, Pas-de-Calais.
BASSE-NORMANDIE.....	Calvados, Manche, Orne.
HAUTE-NORMANDIE.....	Eure, Seine-Maritime.
PAYS DE LA LOIRE.....	Loire-Atlantique, Maine-et-Loire, Mayenne, Sarthe, Vendée.
PICARDIE.....	Aisne, Oise, Somme.
POITOU-CHARENTES.....	Charente, Charente-Maritime, Deux-Sèvres, Vienne.
PROVENCE-COTE-D'AZUR-CORSE.....	Basses-Alpes, Hautes-Alpes, Alpes-Maritimes, Bouches-du-Rhône, Corse, Var, Vaucluse.
RHONE-ALPES.....	Ain, Ardèche, Drôme, Isère, Loire, Rhône, Savoie, Haute-Savoie.

Les tableaux ci-après, se rapportant au nombre de logements terminés par secteur de la Construction de 1955 à 1961, inaugurent la série des statistiques régionales qui seront désormais publiées.

REPARTITION DES LOGEMENTS AUTORISES EN 1961											
		Par secteur de la construction		par type de construction		par destination		par taille des permis		par nombre de pièces	
RÉGION PARISIENNE											
Nbre logements : 66.013		Reconstruction	208	Individuels	11.385	Occ.personnelle	10.275	1 logement	10.042	1 pièce	4.003
Nbre pièces : 215.153		H.L.M.location	19.000	Collectifs	52.936	Vente	19.075	2 à 9 "	2.210	2 pièces	10.261
Surf. hab. : 4.115.613 m ²		H.L.M.accession	2.980	Autres constr.	713	Location	35.200	10 à 49"	10.883	3 pièces	25.613
Devis : 2.369,2 millions de NF		Logécos	22.093	Addit.transf.	979	Résid.Second.	857	50 et plus	42.878	4 pièces	19.409
		Autres primés	15.359			Non déclaré	606			5 pièces	5.682
		Sans prime	6.373							6 p. & +	1.045
Communes rurales											
Nbre logements : 6.815		Reconstruction	18	Individuels	3.353	Occ.personnelle	2.486	1 logement	3.033	1 pièce	258
		H.L.M.location	934	Collectifs	3.145	Vente	1.387	2 à 9 "	296	2 pièces	790
		H.L.M.accession	607	Autres constr.	76	Location	2.310	10 à 49"	609	3 pièces	2.392
		Logécos	2.424	Addit.transf.	241	Résid.Second.	632	50 et plus	2.877	4 pièces	2.307
		Autres primés	1.228							5 pièces	813
		Sans prime	1.604							6 p. & +	255
Communes urbaines											
Nbre logements : 59.198		Reconstruction	190	Individuels	8.032	Occ.personnelle	7.789	1 logement	7.009	1 pièce	3.745
		H.L.M.location	18.066	Collectifs	49.791	Vente	17.688	2 à 9 "	1.914	2 pièces	9.471
		H.L.M.accession	2.373	Autres constr.	637	Location	32.890	10 à 49"	10.274	3 pièces	23.221
		Logécos	19.669	Addit.transf.	738	Résid.Second.	225	50 et plus	40.001	4 pièces	17.102
		Autres primés	14.131			Non déclaré	606			5 pièces	4.869
		Sans prime	4.769							6 p. & +	790
Ville de PARIS											
Nbre logements : 8.746		Reconstruction	18	Individuels	7	Occ.personnelle	31	1 logement	25	1 pièce	1.691
		H.L.M.location	2.027	Collectifs	8.566	Vente	4.157	2 à 9 "	191	2 pièces	2.441
		H.L.M.accession	19	Autres constr.	12	Location	4.042	10 à 49"	2.521	3 pièces	2.448
		Logécos	1.197	Addit.transf.	161	Résid.Second.	-	50 et plus	6.009	4 pièces	1.551
		Autres primés	3.832			Non déclaré	516			5 pièces	499
		Sans prime	1.653							6 p. & +	116
Autres Communes de l'Agglomération de PARIS											
Nbre logements : 12.202		Reconstruction	11	Individuels	632	Occ.personnelle	870	1 logement	711	1 pièce	837
		H.L.M.location	4.347	Collectifs	11.185	Vente	4.860	2 à 9 "	513	2 pièces	2.470
		H.L.M.accession	336	Autres constr.	192	Location	6.395	10 à 49"	3.519	3 pièces	5.201
		Logécos	2.470	Addit.transf.	193	Résid.Second.	6	50 et plus	7.459	4 pièces	2.737
		Autres primés	3.875			Non déclaré	71			5 pièces	790
		Sans prime	1.163							6 p. & +	167
Zone suburbaine											
Nbre logements : 31.923		Reconstruction	96	Individuels	5.936	Occ.personnelle	5.666	1 logement	5.098	1 pièce	1.021
		H.L.M.location	8.521	Collectifs	25.328	Vente	7.683	2 à 9 "	919	2 pièces	3.837
		H.L.M.accession	1.694	Autres constr.	362	Location	18.418	10 à 49"	3.494	3 pièces	13.254
		Logécos	14.463	Addit.transf.	297	Résid.Second.	137	50 et plus	22.412	4 pièces	10.657
		Autres primés	5.547			Non déclaré	19			5 pièces	2.725
		Sans prime	1.602							6 p. & +	429
Ensemble Agglomération + Zone suburbaine											
Nbre logements : 52.871		Reconstruction	125	Individuels	6.575	Occ.personnelle	6.567	1 logement	5.834	1 pièce	3.549
		H.L.M.location	14.895	Collectifs	45.079	Vente	16.700	2 à 9 "	1.623	2 pièces	8.748
		H.L.M.accession	2.049	Autres constr.	566	Location	28.855	10 à 49"	9.534	3 pièces	20.903
		Logécos	18.130	Addit.transf.	651	Résid.Second.	143	50 et plus	35.880	4 pièces	14.945
		Autres primés	13.254			Non déclaré	606			5 pièces	4.014
		Sans prime	4.418							6 p. & +	712
MANTES-LA-JOLIE (A)											
Nbre logements : 247		Reconstruction	10	Individuels	89	Occ.personnelle	94	1 logement	78	1 pièce	19
		H.L.M.location	101	Collectifs	147	Vente	15	2 à 9 "	34	2 pièces	18
		H.L.M.accession	43	Autres constr.	6	Location	138	10 à 49"	58	3 pièces	96
		Logécos	10	Addit.transf.	5	Résid.Second.	-	50 et plus	77	4 pièces	88
		Autres primés	40							5 pièces	22
		Sans prime	43							6 p. & +	4
FONTAINEBLEAU (A)											
Nbre logements : 538		Reconstruction	-	Individuels	16	Occ.personnelle	14	1 logement	19	1 pièce	2
		H.L.M.location	344	Collectifs	507	Vente	122	2 à 9 "	12	2 pièces	52
		H.L.M.accession	5	Autres constr.	3	Location	401	10 à 49"	46	3 pièces	210
		Logécos	103	Addit.transf.	12	Résid.Second.	1	50 et plus	461	4 pièces	202
		Autres primés	78							5 pièces	69
		Sans prime	8							6 p. & +	3
CORBEIL-ESSONNES (A)											
Nbre logements : 537		Reconstruction	3	Individuels	152	Occ.personnelle	154	1 logement	74	1 pièce	6
		H.L.M.location	370	Collectifs	379	Vente	-	2 à 9 "	15	2 pièces	103
		H.L.M.accession	8	Autres constr.	1	Location	381	10 à 49"	-	3 pièces	178
		Logécos	82	Addit.transf.	5	Résid.Second.	2	50 et plus	448	4 pièces	139
		Autres primés	57							5 pièces	104
		Sans prime	17							6 p. & +	5
MELUN (A)											
Nbre logements : 844		Reconstruction	-	Individuels	39	Occ.personnelle	34	1 logement	43	1 pièce	12
		H.L.M.location	787	Collectifs	801	Vente	8	2 à 9 "	14	2 pièces	95
		H.L.M.accession	5	Autres constr.	2	Location	800	10 à 49"	-	3 pièces	341
		Logécos	8	Addit.transf.	2	Résid.Second.	2	50 et plus	787	4 pièces	311
		Autres primés	26							5 pièces	70
		Sans prime	18							6 p. & +	15

		REPARTITION DES LOGEMENTS AUTORISES EN 1961									
		Par secteur de la construction		par type de construction		par destination		par taille des permis		par nombre de pièces	
ALSACE											
Nbre logements :	6.976	Reconstruction	185	Individuels	2.792	Occ.personnelle	2.505	1 logement	2.633	1 pièce	217
		H.L.M.location	896	Collectifs	3.755	Vente	1.080	2 à 9 "	716	2 pièces	444
Nbre pièces :	28.051	H.L.M.accession	442	Autres constr.	178	Location	3.194	10 à 49"	1.511	3 pièces	1.432
		Logécos	2.472	Addit.transf.	251	Résid.Second.	190	50 et plus	2.116	4 pièces	2.456
Surf.hab. :	553.602 ²	Autres primés	2.516			Non déclaré	7			5 pièces	1.936
		Sans prime	465							6 p. & +	491
Devis : 291,2 millions de NF											
Communes rurales											
Nbre logements :	1.889	Reconstruction	73	Individuels	1.424	Occ.personnelle	1.296	1 logement	1.442	1 pièce	15
		H.L.M.location	68	Collectifs	277	Vente	46	2 à 9 "	185	2 pièces	99
		H.L.M.accession	271	Autres constr.	70	Location	374	10 à 49"	132	3 pièces	241
		Logécos	433	Addit.transf.	118	Résid.Second.	173	50 et plus	130	4 pièces	590
		Autres primés	792							5 pièces	744
		Sans prime	252							6 p. & +	200
Communes urbaines											
Nbre logements :	5.087	Reconstruction	112	Individuels	1.368	Occ.personnelle	1.209	1 logement	1.191	1 pièce	202
		H.L.M.location	828	Collectifs	3.478	Vente	1.034	2 à 9 "	531	2 pièces	345
		H.L.M.accession	171	Autres constr.	108	Location	2.820	10 à 49"	1.379	3 pièces	1.191
		Logécos	2.039	Addit.transf.	133	Résid.Second.	17	50 et plus	1.986	4 pièces	1.866
		Autres primés	1.724			Non déclaré	7			5 pièces	1.192
		Sans prime	213							6 p. & +	291
STRASBOURG (A)											
Nbre logements :	1.744	Reconstruction	31	Individuels	160	Occ.personnelle	175	1 logement	136	1 pièce	169
		H.L.M.location	202	Collectifs	1.540	Vente	173	2 à 9 "	159	2 pièces	135
		H.L.M.accession	11	Autres constr.	25	Location	1.396	10 à 49"	364	3 pièces	563
		Logécos	843	Addit.transf.	19	Résid.Second.	-	50 et plus	1.085	4 pièces	671
		Autres primés	625							5 pièces	158
		Sans prime	32							6 p. & +	48
MULHOUSE (A)											
Nbre logements :	817	Reconstruction	-	Individuels	87	Occ.personnelle	88	1 logement	101	1 pièce	2
		H.L.M.location	110	Collectifs	700	Vente	515	2 à 9 "	52	2 pièces	30
		H.L.M.accession	7	Autres constr.	17	Location	208	10 à 49"	188	3 pièces	151
		Logécos	293	Addit.transf.	13	Résid.Second.	3	50 et plus	476	4 pièces	364
		Autres primés	361			Non déclaré	3			5 pièces	207
		Sans prime	46							6 p. & +	63
COLMAR											
Nbre logements :	528	Reconstruction	5	Individuels	214	Occ.personnelle	94	1 logement	94	1 pièce	18
		H.L.M.location	112	Collectifs	303	Vente	163	2 à 9 "	56	2 pièces	64
		H.L.M.accession	12	Autres constr.	1	Location	271	10 à 49"	168	3 pièces	80
		Logécos	245	Addit.transf.	10	Résid.Second.	-	50 et plus	210	4 pièces	141
		Autres primés	142							5 pièces	187
		Sans prime	12							6 p. & +	38
AQUITAINE											
Nbre logements :	17.271	Reconstruction	150	Individuels	7.702	Occ.personnelle	5.350	1 logement	6.049	1 pièce	329
		H.L.M.location	1.726	Collectifs	8.334	Vente	4.998	2 à 9 "	1.448	2 pièces	1.342
Nbre pièces :	66.626	H.L.M.accession	964	Autres constr.	625	Location	6.333	10 à 49"	2.561	3 pièces	3.912
		Logécos	9.206	Addit.transf.	610	Résid.Second.	587	50 et plus	7.213	4 pièces	7.559
Surf.hab. :	1.225.916 ²	Autres primés	3.789			Non déclaré	3			5 pièces	3.405
		Sans prime	1.436							6 p. & +	724
Devis : 517,0 millions de NF											
Communes rurales											
Nbre logements :	4.567	Reconstruction	16	Individuels	3.689	Occ.personnelle	2.922	1 logement	3.262	1 pièce	53
		H.L.M.location	54	Collectifs	448	Vente	389	2 à 9 "	469	2 pièces	236
		H.L.M.accession	455	Autres constr.	137	Location	942	10 à 49"	577	3 pièces	800
		Logécos	1.931	Addit.transf.	293	Résid.Second.	312	50 et plus	259	4 pièces	2.067
		Autres primés	1.487			Non déclaré	2			5 pièces	1.048
		Sans prime	624							6 p. & +	363
Communes urbaines											
Nbre logements :	12.704	Reconstruction	134	Individuels	4.013	Occ.personnelle	2.428	1 logement	2.787	1 pièce	276
		H.L.M.location	1.672	Collectifs	7.886	Vente	4.609	2 à 9 "	979	2 pièces	1.106
		H.L.M.accession	509	Autres constr.	488	Location	5.391	10 à 49"	1.984	3 pièces	3.112
		Logécos	7.275	Addit.transf.	317	Résid.Second.	275	50 et plus	6.954	4 pièces	5.492
		Autres primés	2.302			Non déclaré	1			5 pièces	2.357
		Sans prime	812							6 p. & +	361
BORDEAUX (A)											
Nbre logements :	5.278	Reconstruction	9	Individuels	550	Occ.personnelle	442	1 logement	483	1 pièce	70
		H.L.M.location	988	Collectifs	4.596	Vente	2.347	2 à 9 "	155	2 pièces	456
		H.L.M.accession	142	Autres constr.	69	Location	2.483	10 à 49"	476	3 pièces	1.350
		Logécos	3.527	Addit.transf.	63	Résid.Second.	5	50 et plus	4.164	4 pièces	2.386
		Autres primés	503			Non déclaré	1			5 pièces	927
		Sans prime	109							6 p. & +	89
PAU (A)											
Nbre logements :	1.378	Reconstruction	112	Individuels	303	Occ.personnelle	235	1 logement	197	1 pièce	32
		H.L.M.location	40	Collectifs	1.020	Vente	634	2 à 9 "	150	2 pièces	101
		H.L.M.accession	6	Autres constr.	25	Location	509	10 à 49"	459	3 pièces	404
		Logécos	837	Addit.transf.	30	Résid.Second.	-	50 et plus	572	4 pièces	577
		Autres primés	339							5 pièces	211
		Sans prime	44							6 p. & +	53

		REPARTITION DES LOGEMENTS AUTORISES EN 1961									
		Par secteur de la construction		par type de construction		par destination		par taille des permis		par nombre de pièces	
AQUITAINE (Suite)		Reconstruction	-	Individuels	49	Occ.personnelle	39	1 logement	52	1 pièce	4
PERIGUEUX		H.L.M.location	-	Collectifs	61	Vente	9	2 à 9 "	48	2 pièces	3
Nbre logements : 120		H.L.M.accession	12	Autres constr.	2	Location	72	10 à 49"	20	3 pièces	33
		Logécos	49	Addit.transf.	8	Résid.Second.	-	50 et plus	-	4 pièces	62
		Autres primés	50							5 pièces	16
		Sans prime	9							6 p. & +	2
AGEN (A)		Reconstruction	-	Individuels	165	Occ.personnelle	76	1 logement	88	1 pièce	4
Nbre logements : 229		H.L.M.location	-	Collectifs	27	Vente	86	2 à 9 "	56	2 pièces	11
		H.L.M.accession	10	Autres constr.	11	Location	67	10 à 49"	85	3 pièces	48
		Logécos	121	Addit.transf.	26	Résid.Second.	-	50 et plus	-	4 pièces	114
		Autres primés	81							5 pièces	48
		Sans prime	17							6 p. & +	4
BAYONNE		Reconstruction	-	Individuels	61	Occ.personnelle	56	1 logement	33	1 pièce	79
Nbre logements : 790		H.L.M.location	270	Collectifs	711	Vente	200	2 à 9 "	23	2 pièces	121
		H.L.M.accession	3	Autres constr.	11	Location	533	10 à 49"	200	3 pièces	267
		Logécos	275	Addit.transf.	7	Résid.Second.	1	50 et plus	534	4 pièces	258
		Autres primés	231							5 pièces	55
		Sans prime	11							6 p. & +	10
BERGERAC		Reconstruction	6	Individuels	183	Occ.personnelle	142	1 logement	170	1 pièce	-
Nbre logements : 276		H.L.M.location	54	Collectifs	88	Vente	17	2 à 9 "	40	2 pièces	5
		H.L.M.accession	101	Autres constr.	1	Location	117	10 à 49"	66	3 pièces	81
		Logécos	27	Addit.transf.	4	Résid.Second.	-	50 et plus	-	4 pièces	159
		Autres primés	87							5 pièces	26
		Sans prime	1							6 p. & +	5
BIARRITZ		Reconstruction	1	Individuels	65	Occ.personnelle	61	1 logement	55	1 pièce	12
Nbre logements : 132		H.L.M.location	-	Collectifs	49	Vente	39	2 à 9 "	42	2 pièces	16
		H.L.M.accession	29	Autres constr.	3	Location	25	10 à 49"	35	3 pièces	45
		Logécos	24	Addit.transf.	15	Résid.Second.	7	50 et plus	-	4 pièces	32
		Autres primés	63							5 pièces	18
		Sans prime	15							6 p. & +	9
AUVERGNE		Reconstruction	4	Individuels	2.291	Occ.personnelle	2.169	1 logement	2.210	1 pièce	185
Nbre logements : 7.632		H.L.M.location	1.242	Collectifs	4.579	Vente	1.892	2 à 9 "	962	2 pièces	701
Nbre pièces 28.234		H.L.M.accession	507	Autres constr.	161	Location	3.432	10 à 49"	1.836	3 pièces	2.214
Surf. hab. : 520.675 m2		Logécos	3.120	Addit.transf.	601	Résid.Second.	139	50 et plus	2.624	4 pièces	3.143
Devis : 225,1 millions de NF		Autres primés	2.314							5 pièces	1.029
		Sans prime	445							6 p. & +	360
Communes rurales		Reconstruction	2	Individuels	1.167	Occ.personnelle	1.159	1 logement	1.206	1 pièce	61
Nbre logements : 2.260		H.L.M.location	176	Collectifs	642	Vente	152	2 à 9 "	327	2 pièces	180
		H.L.M.accession	285	Autres constr.	77	Location	828	10 à 49"	410	3 pièces	513
		Logécos	618	Addit.transf.	374	Résid.Second.	121	50 et plus	317	4 pièces	907
		Autres primés	890							5 pièces	423
		Sans prime	289							6 p. & +	176
Communes urbaines		Reconstruction	2	Individuels	1.124	Occ.personnelle	1.010	1 logement	1.004	1 pièce	124
Nbre logements : 5.372		H.L.M.location	1.066	Collectifs	3.937	Vente	1.740	2 à 9 "	635	2 pièces	521
		H.L.M.accession	222	Autres constr.	84	Location	2.604	10 à 49"	1.426	3 pièces	1.701
		Logécos	2.502	Addit.transf.	227	Résid.Second.	18	50 et plus	2.307	4 pièces	2.236
		Autres primés	1.424							5 pièces	606
		Sans prime	156							6 p. & +	184
CLERMONT-FERRAND (A)		Reconstruction	1	Individuels	234	Occ.personnelle	209	1 logement	190	1 pièce	56
Nbre logements : 2.496		H.L.M.location	702	Collectifs	2.190	Vente	1.109	2 à 9 "	260	2 pièces	226
		H.L.M.accession	47	Autres constr.	25	Location	1.177	10 à 49"	424	3 pièces	719
		Logécos	1.277	Addit.transf.	47	Résid.Second.	1	50 et plus	1.622	4 pièces	1.196
		Autres primés	421							5 pièces	242
		Sans prime	48							6 p. & +	57
MONTLUCON (A)		Reconstruction	-	Individuels	119	Occ.personnelle	113	1 logement	122	1 pièce	7
Nbre logements : 409		H.L.M.location	-	Collectifs	257	Vente	245	2 à 9 "	64	2 pièces	30
		H.L.M.accession	20	Autres constr.	7	Location	50	10 à 49"	163	3 pièces	155
		Logécos	208	Addit.transf.	26	Résid.Second.	1	50 et plus	60	4 pièces	168
		Autres primés	168							5 pièces	39
		Sans prime	13							6 p. & +	10
VICHY (A)		Reconstruction	1	Individuels	97	Occ.personnelle	88	1 logement	99	1 pièce	8
Nbre logements : 633		H.L.M.location	62	Collectifs	512	Vente	157	2 à 9 "	55	2 pièces	79
		H.L.M.accession	11	Autres constr.	1	Location	386	10 à 49"	229	3 pièces	283
		Logécos	447	Addit.transf.	23	Résid.Second.	2	50 et plus	250	4 pièces	224
		Autres primés	98							5 pièces	34
		Sans prime	14							6 p. & +	5

	REPARTITION DES LOGEMENTS AUTORISES EN 1961									
	Par secteur de la construction		par type de construction		par destination		par taille des permis		par nombre de pièces	
AUVERGNE (Suite)	Reconstruction.	-	Individuels	88	Occ.personnelle	86	1 logement	92	1 pièce	2
	H.L.M.location	30	Collectifs	108	Vente	-	2 à 9 "	18	2 pièces	16
MOULINS (A)	H.L.M.accession	51	Autres constr.	-	Location	124	10 à 49"	102	3 pièces	53
	Logécos	73	Addit.transf.	16	Résid.Second.	2	50 et plus	-	4 pièces	85
Nbre logements : 212	Autres primés	48							5 pièces	44
	Sans prime	10							6 p. & +	12
	Reconstruction	-	Individuels	47	Occ.personnelle	56	1 logement	48	1 pièce	-
	H.L.M.location	32	Collectifs	141	Vente	-	2 à 9 "	28	2 pièces	17
LE PUY (A)	H.L.M.accession	5	Autres constr.	5	Location	153	10 à 49"	47	3 pièces	111
	Logécos	111	Addit.transf.	17	Résid.Second.	1	50 et plus	87	4 pièces	30
Nbre logements : 210	Autres primés	60							5 pièces	33
	Sans prime	2							6 p. & +	19
	Reconstruction	-	Individuels	52	Occ.personnelle	35	1 logement	33	1 pièce	6
	H.L.M.location	-	Collectifs	143	Vente	108	2 à 9 "	45	2 pièces	21
AURILLAC	H.L.M.accession	10	Autres constr.	13	Location	67	10 à 49"	132	3 pièces	42
	Logécos	80	Addit.transf.	2	Résid.Second.	-	50 et plus	-	4 pièces	104
Nbre logements : 210	Autres primés	112							5 pièces	25
	Sans prime	8							6 p. & +	12
BOURGOGNE	Reconstruction	24	Individuels	2.604	Occ.personnelle	2.222	1 logement	2.286	1 pièce	147
Nbre logements : 8.041	H.L.M.location	2.969	Collectifs	5.004	Vente	1.929	2 à 9 "	425	2 pièces	861
	H.L.M.accession	597	Autres constr.	183	Location	3.784	10 à 49"	1.881	3 pièces	2.592
Nbre pièces : 28.937	Logécos	2.349	Addit.transf.	250	Résid.Second.	83	50 et plus	3.449	4 pièces	3.152
	Autres primés	1.488			Non déclaré	23			5 pièces	1.127
Surf. hab. : 530.357 m ²	Sans prime	614							6 p. & +	162
Devis : 261,8 millions de NF										
	Reconstruction	4	Individuels	1.482	Occ.personnelle	1.204	1 logement	1.226	1 pièce	25
	H.L.M.location	368	Collectifs	479	Vente	309	2 à 9 "	144	2 pièces	164
Communes rurales	H.L.M.accession	294	Autres constr.	65	Location	576	10 à 49"	340	3 pièces	577
	Logécos	549	Addit.transf.	133	Résid.Second.	70	50 et plus	449	4 pièces	883
Nbre logements : 2.159	Autres primés	545							5 pièces	437
	Sans prime	399							6 p. & +	73
	Reconstruction	20	Individuels	1.122	Occ.personnelle	1.018	1 logement	1.060	1 pièce	122
	H.L.M.location	2.601	Collectifs	4.525	Vente	1.620	2 à 9 "	281	2 pièces	697
Communes urbaines	H.L.M.accession	303	Autres constr.	118	Location	3.208	10 à 49"	1.541	3 pièces	2.015
	Logécos	1.800	Addit.transf.	117	Résid.Second.	13	50 et plus	3.000	4 pièces	2.269
Nbre logements : 5.882	Autres primés	943			Non déclaré	23			5 pièces	690
	Sans prime	215							6 p. & +	89
	Reconstruction	1	Individuels	100	Occ.personnelle	110	1 logement	128	1 pièce	38
	H.L.M.location	633	Collectifs	1.719	Vente	1.004	2 à 9 "	80	2 pièces	300
DIJON (A)	H.L.M.accession	7	Autres constr.	36	Location	731	10 à 49"	577	3 pièces	669
	Logécos	928	Addit.transf.	14	Résid.Second.	1	50 et plus	1.084	4 pièces	690
Nbre logements : 1.869	Autres primés	230			Non déclaré	23			5 pièces	163
	Sans prime	70							6 p. & +	9
	Reconstruction	1	Individuels	103	Occ.personnelle	62	1 logement	72	1 pièce	2
	H.L.M.location	104	Collectifs	275	Vente	214	2 à 9 "	9	2 pièces	36
NEVERS (A)	H.L.M.accession	11	Autres constr.	17	Location	127	10 à 49"	99	3 pièces	103
	Logécos	200	Addit.transf.	9	Résid.Second.	1	50 et plus	224	4 pièces	158
Nbre logements : 404	Autres primés	75							5 pièces	87
	Sans prime	13							6 p. & +	18
	Reconstruction	-	Individuels	85	Occ.personnelle	63	1 logement	66	1 pièce	14
	H.L.M.location	56	Collectifs	47	Vente	15	2 à 9 "	-	2 pièces	24
MONTCEAU-LES-MINES (A)	H.L.M.accession	27	Autres constr.	-	Location	59	10 à 49"	71	3 pièces	26
	Logécos	26	Addit.transf.	5	Résid.Second.	-	50 et plus	-	4 pièces	55
Nbre logements : 137	Autres primés	25							5 pièces	16
	Sans prime	3							6 p. & +	2
	Reconstruction	-	Individuels	118	Occ.personnelle	106	1 logement	84	1 pièce	13
	H.L.M.location	96	Collectifs	331	Vente	193	2 à 9 "	15	2 pièces	31
CHALON-SUR-SAONE (A)	H.L.M.accession	44	Autres constr.	4	Location	160	10 à 49"	204	3 pièces	150
	Logécos	167	Addit.transf.	6	Résid.Second.	-	50 et plus	156	4 pièces	199
Nbre logements : 459	Autres primés	135							5 pièces	62
	Sans prime	17							6 p. & +	4
	Reconstruction	-	Individuels	48	Occ.personnelle	54	1 logement	52	1 pièce	13
	H.L.M.location	236	Collectifs	236	Vente	-	2 à 9 "	12	2 pièces	31
LE CREUSOT (A)	H.L.M.accession	17	Autres constr.	9	Location	246	10 à 49"	-	3 pièces	149
	Logécos	8	Addit.transf.	7	Résid.Second.	-	50 et plus	236	4 pièces	94
Nbre logements : 300	Autres primés	33							5 pièces	9
	Sans prime	6							6 p. & +	4

R E P A R T I T I O N D E S L O G E M E N T S A U T O R I S E S E N 1 9 6 1											
		Par secteur de la construction		par type de construction		par destination		par taille des permis		par nombre de pièces	
BOURGOGNE (Suite)		Reconstruction	-	Individuels	32	Occ.personnelle	34	1 logement	35	1 pièce	19
MACON (A)		H.L.M.location	36	Collectifs	163	Vente	98	2 à 9 "	24	2 pièces	14
Nbre logements : 213		H.L.M.accession	17	Autres constr.	8	Location	81	10 à 49"	62	3 pièces	45
		Logécos	90	Addit.transf.	10	Résid.Second.	-	50 et plus	92	4 pièces	91
		Autres primés	49							5 pièces	32
		Sans prime	21							6 p. & +	12
AUXERRE		Reconstruction	4	Individuels	60	Occ.personnelle	66	1 logement	65	1 pièce	1
Nbre logements : 286		H.L.M.location	136	Collectifs	202	Vente	57	2 à 9 "	43	2 pièces	38
		H.L.M.accession	7	Autres constr.	18	Location	162	10 à 49"	42	3 pièces	99
		Logécos	14	Addit.transf.	6	Résid.Second.	1	50 et plus	136	4 pièces	101
		Autres primés	104							5 pièces	46
		Sans prime	21							6 p. & +	1
SENS		Reconstruction	-	Individuels	47	Occ.personnelle	41	1 logement	50	1 pièce	1
Nbre logements : 664		H.L.M.location	610	Collectifs	610	Vente	2	2 à 9 "	4	2 pièces	102
		H.L.M.accession	16	Autres constr.	4	Location	618	10 à 49"	-	3 pièces	258
		Logécos	7	Addit.transf.	3	Résid.Second.	3	50 et plus	610	4 pièces	257
		Autres primés	15							5 pièces	44
		Sans prime	16							6 p. & +	2
BRETAGNE		Reconstruction	439	Individuels	7.844	Occ.personnelle	6.807	1 logement	7.089	1 pièce	432
Nbre logements : 15.970		H.L.M.location	3.457	Collectifs	7.183	Vente	3.185	2 à 9 "	1.100	2 pièces	1.448
Nbre pièces : 61.501		H.L.M.accession	1.567	Autres constr.	546	Location	5.221	10 à 49"	2.669	3 pièces	4.240
Surf. hab. : 1.138.073 m ²		Logécos	4.434	Addit.transf.	397	Résid.Second.	754	50 et plus	5.112	4 pièces	5.904
Devis: 543,8 millions de NF		Autres primés	4.518			Non déclaré	3			5 pièces	2.729
		Sans prime	1.555							6 p. & +	1.317
Communes rurales		Reconstruction	46	Individuels	4.741	Occ.personnelle	3.984	1 logement	4.674	1 pièce	138
Nbre logements : 5.657		H.L.M.location	33	Collectifs	438	Vente	414	2 à 9 "	401	2 pièces	559
		H.L.M.accession	535	Autres constr.	248	Location	589	10 à 49"	354	3 pièces	1.247
		Logécos	1.404	Addit.transf.	230	Résid.Second.	667	50 et plus	228	4 pièces	1.910
		Autres primés	2.368			Non déclaré	3			5 pièces	1.091
		Sans prime	1.271							6 p. & +	712
Communes urbaines		Reconstruction	393	Individuels	3.103	Occ.personnelle	2.823	1 logement	2.415	1 pièce	294
Nbre logements : 10.313		H.L.M.location	3.424	Collectifs	6.745	Vente	2.771	2 à 9 "	699	2 pièces	889
		H.L.M.accession	1.032	Autres constr.	298	Location	4.632	10 à 49"	2.315	3 pièces	2.993
		Logécos	3.030	Addit.transf.	167	Résid.Second.	87	50 et plus	4.884	4 pièces	3.894
		Autres primés	2.150							5 pièces	1.638
		Sans prime	284							6 p. & +	605
RENNES		Reconstruction	9	Individuels	113	Occ.personnelle	123	1 logement	129	1 pièce	89
Nbre logements : 2.298		H.L.M.location	1.556	Collectifs	2.162	Vente	432	2 à 9 "	81	2 pièces	349
		H.L.M.accession	29	Autres constr.	4	Location	1.742	10 à 49"	264	3 pièces	959
		Logécos	354	Addit.transf.	19	Résid.Second.	1	50 et plus	1.824	4 pièces	740
		Autres primés	333							5 pièces	119
		Sans prime	17							6 p. & +	42
BREST		Reconstruction	88	Individuels	330	Occ.personnelle	281	1 logement	185	1 pièce	73
Nbre logements : 1.680		H.L.M.location	402	Collectifs	1.322	Vente	816	2 à 9 "	75	2 pièces	103
		H.L.M.accession	149	Autres constr.	19	Location	582	10 à 49"	468	3 pièces	435
		Logécos	790	Addit.transf.	9	Résid.Second.	1	50 et plus	952	4 pièces	665
		Autres primés	231							5 pièces	328
		Sans prime	20							6 p. & +	76
LORIENT		Reconstruction	264	Individuels	225	Occ.personnelle	364	1 logement	234	1 pièce	17
Nbre logements : 954		H.L.M.location	100	Collectifs	607	Vente	218	2 à 9 "	246	2 pièces	86
		H.L.M.accession	192	Autres constr.	97	Location	372	10 à 49"	304	3 pièces	284
		Logécos	165	Addit.transf.	25	Résid.Second.	-	50 et plus	170	4 pièces	369
		Autres primés	225							5 pièces	164
		Sans prime	8							6 p. & +	34
QUIMPER		Reconstruction	1	Individuels	299	Occ.personnelle	208	1 logement	165	1 pièce	7
Nbre logements : 732		H.L.M.location	-	Collectifs	371	Vente	509	2 à 9 "	31	2 pièces	44
		H.L.M.accession	73	Autres constr.	51	Location	15	10 à 49"	266	3 pièces	162
		Logécos	421	Addit.transf.	11	Résid.Second.	-	50 et plus	270	4 pièces	359
		Autres primés	219							5 pièces	104
		Sans prime	18							6 p. & +	56
ST-BRIEUC		Reconstruction	2	Individuels	186	Occ.personnelle	169	1 logement	140	1 pièce	26
Nbre logements : 1.317		H.L.M.location	515	Collectifs	1.120	Vente	342	2 à 9 "	34	2 pièces	58
		H.L.M.accession	47	Autres constr.	5	Location	806	10 à 49"	142	3 pièces	405
		Logécos	556	Addit.transf.	6	Résid.Second.	-	50 et plus	1.001	4 pièces	544
		Autres primés	191							5 pièces	231
		Sans prime	6							6 p. & +	53

REPARTITION DES LOGEMENTS AUTORISES EN 1961										
	Par secteur de la construction		par type de construction		par destination		par taille des permis		par nombre de pièces	
	BRETAGNE (Suite)	Reconstruction	1	Individuels	101	Occ.personnelle	112	1 logement	113	1 pièce
VANNES	H.L.M.location	70	Collectifs	174	Vente	72	2 à 9 "	8	2 pièces	17
Nbre logements : 306	H.L.M.accession	36	Autres constr.	24	Location	122	10 à 49"	135	3 pièces	72
	Logécos	68	Addit.transf.	7	Résid.Second.	-	50 et plus	50	4 pièces	126
	Autres primés	120							5 pièces	68
	Sans prime	11							6 p. & +	22
	Reconstruction	1	Individuels	28	Occ.personnelle	27	1 logement	31	1 pièce	1
FOUGERES	H.L.M.location	-	Collectifs	65	Vente	26	2 à 9 "	7	2 pièces	3
Nbre logements : 98	H.L.M.accession	1	Autres constr.	-	Location	45	10 à 49"	60	3 pièces	36
	Logécos	76	Addit.transf.	5	Résid.Second.	-	50 et plus	-	4 pièces	48
	Autres primés	19							5 pièces	10
	Sans prime	1							6 p. & +	-
	Reconstruction	-	Individuels	70	Occ.personnelle	53	1 logement	42	1 pièce	8
DOUARNENEZ	H.L.M.location	87	Collectifs	126	Vente	51	2 à 9 "	15	2 pièces	30
Nbre logements : 199	H.L.M.accession	10	Autres constr.	2	Location	92	10 à 49"	142	3 pièces	49
	Logécos	44	Addit.transf.	1	Résid.Second.	3	50 et plus	-	4 pièces	51
	Autres primés	43							5 pièces	43
	Sans prime	15							6 p. & +	18
CENTRE	Reconstruction	175	Individuels	5.549	Occ.personnelle	4.119	1 logement	4.419	1 pièce	268
Nbre logements : 14.880	H.L.M.location	4.424	Collectifs	8.328	Vente	2.847	2 à 9 "	773	2 pièces	1.884
Nbre pièces : 52.535	H.L.M.accession	1.009	Autres constr.	564	Location	7.620	10 à 49"	2.681	3 pièces	4.905
	Logécos	5.619	Addit.transf.	439	Résid.Second.	292	50 et plus	7.007	4 pièces	5.892
Surf. hab. : 956.447 m ²	Autres primés	2.269			Non déclaré	2			5 pièces	1.656
Devis: 479,9 millions de NF	Sans prime	1.384							6 p. & +	275
	Reconstruction	14	Individuels	3.037	Occ.personnelle	2.331	1 logement	2.652	1 pièce	70
Communes rurales	H.L.M.location	259	Collectifs	599	Vente	285	2 à 9 "	260	2 pièces	372
Nbre logements : 3.959	H.L.M.accession	501	Autres constr.	90	Location	1.074	10 à 49"	832	3 pièces	1.217
	Logécos	1.377	Addit.transf.	233	Résid.Second.	269	50 et plus	215	4 pièces	1.656
	Autres primés	1.026							5 pièces	496
	Sans prime	782							6 p. & +	148
	Reconstruction	161	Individuels	2.512	Occ.personnelle	1.788	1 logement	1.767	1 pièce	198
Communes urbaines	H.L.M.location	4.165	Collectifs	7.729	Vente	2.562	2 à 9 "	513	2 pièces	1.512
Nbre logements : 10.921	H.L.M.accession	508	Autres constr.	474	Location	6.546	10 à 49"	1.849	3 pièces	3.688
	Logécos	4.242	Addit.transf.	206	Résid.Second.	23	50 et plus	6.792	4 pièces	4.236
	Autres primés	1.243			Non déclaré	2			5 pièces	1.160
	Sans prime	602							6 p. & +	127
	Reconstruction	40	Individuels	155	Occ.personnelle	152	1 logement	148	1 pièce	54
TOURS (A)	H.L.M.location	365	Collectifs	930	Vente	400	2 à 9 "	113	2 pièces	250
Nbre logements : 1.142	H.L.M.accession	69	Autres constr.	22	Location	590	10 à 49"	271	3 pièces	391
	Logécos	467	Addit.transf.	35	Résid.Second.	-	50 et plus	610	4 pièces	340
	Autres primés	153							5 pièces	96
	Sans prime	48							6 p. & +	11
	Reconstruction	78	Individuels	280	Occ.personnelle	291	1 logement	276	1 pièce	24
ORLEANS (A)	H.L.M.location	1.083	Collectifs	1.493	Vente	375	2 à 9 "	104	2 pièces	304
Nbre logements : 1.834	H.L.M.accession	112	Autres constr.	26	Location	1.168	10 à 49"	121	3 pièces	656
	Logécos	353	Addit.transf.	35	Résid.Second.	-	50 et plus	1.333	4 pièces	661
	Autres primés	170							5 pièces	168
	Sans prime	38							6 p. & +	21
	Reconstruction	2	Individuels	184	Occ.personnelle	120	1 logement	113	1 pièce	2
BOURGES (A)	H.L.M.location	206	Collectifs	306	Vente	142	2 à 9 "	39	2 pièces	75
Nbre logements : 515	H.L.M.accession	30	Autres constr.	12	Location	252	10 à 49"	97	3 pièces	136
	Logécos	165	Addit.transf.	13	Résid.Second.	1	50 et plus	266	4 pièces	225
	Autres primés	94							5 pièces	68
	Sans prime	18							6 p. & +	9
	Reconstruction	1	Individuels	239	Occ.personnelle	99	1 logement	97	1 pièce	22
CHATEAUXROUX (A)	H.L.M.location	120	Collectifs	436	Vente	285	2 à 9 "	13	2 pièces	77
Nbre logements : 863	H.L.M.accession	16	Autres constr.	181	Location	479	10 à 49"	164	3 pièces	266
	Logécos	485	Addit.transf.	7	Résid.Second.	-	50 et plus	589	4 pièces	338
	Autres primés	61							5 pièces	153
	Sans prime	180							6 p. & +	7
	Reconstruction	2	Individuels	100	Occ.personnelle	109	1 logement	112	1 pièce	56
CHARTRES (A)	H.L.M.location	746	Collectifs	882	Vente	100	2 à 9 "	41	2 pièces	198
Nbre logements : 1.028	H.L.M.accession	37	Autres constr.	35	Location	818	10 à 49"	129	3 pièces	314
	Logécos	99	Addit.transf.	11	Résid.Second.	1	50 et plus	746	4 pièces	347
	Autres primés	122							5 pièces	105
	Sans prime	22							6 p. & +	8

		REPARTITION DES LOGEMENTS AUTORISES EN 1961									
		Par secteur de la construction		par type de construction		par destination		par taille des permis		par nombre de pièces	
CENTRE (Suite)											
VIERZON		Reconstruction	-	Individuels	64	Occ.personnelle	62	1 logement	49	1 pièce	-
		H.L.M.location	-	Collectifs	-	Vente	-	2 à 9 "	4	2 pièces	4
		H.L.M.accession	46	Autres constr.	-	Location	3	10 à 49"	13	3 pièces	14
		Logécos	3	Addit.transf.	2	Résid.Second.	-	50 et plus	-	4 pièces	32
Nbre logements : 66		Autres primés	15			Non déclaré	1			5 pièces	15
		Sans prime	2							6 p. & +	1
BLOIS		Reconstruction	15	Individuels	85	Occ.personnelle	90	1 logement	90	1 pièce	17
		H.L.M.location	376	Collectifs	536	Vente	32	2 à 9 "	25	2 pièces	46
		H.L.M.accession	42	Autres constr.	7	Location	515	10 à 49"	52	3 pièces	224
		Logécos	117	Addit.transf.	9	Résid.Second.	-	50 et plus	470	4 pièces	263
Nbre logements : 637		Autres primés	74							5 pièces	84
		Sans prime	13							6 p. & +	3
MONTARGIS		Reconstruction	-	Individuels	124	Occ.personnelle	125	1 logement	69	1 pièce	2
		H.L.M.location	188	Collectifs	192	Vente	64	2 à 9 "	-	2 pièces	71
		H.L.M.accession	14	Autres constr.	1	Location	130	10 à 49"	122	3 pièces	104
		Logécos	40	Addit.transf.	4	Résid.Second.	2	50 et plus	130	4 pièces	96
Nbre logements : 321		Autres primés	69							5 pièces	47
		Sans prime	10							6 p. & +	1
CHAMPAGNE											
Nbre logements : 7.669		Reconstruction	93	Individuels	2.633	Occ.personnelle	1.999	1 logement	1.878	1 pièce	160
		H.L.M.location	2.331	Collectifs	4.686	Vente	1.359	2 à 9 "	547	2 pièces	770
Nbre pièces : 28.792		H.L.M.accession	696	Autres constr.	133	Location	4.244	10 à 49"	2.002	3 pièces	2.068
		Logécos	3.069	Addit.transf.	217	Résid.Second.	19	50 et plus	3.242	4 pièces	2.855
Surf.hab. : 521.524 m2		Autres primés	1.125			Non déclaré	48			5 pièces	1.531
Devis:216,1 millions de NF		Sans prime	355							6 p. & +	285
Communes rurales											
Nbre logements : 1.831		Reconstruction	21	Individuels	1.491	Occ.personnelle	1.161	1 logement	1.118	1 pièce	7
		H.L.M.location	137	Collectifs	185	Vente	139	2 à 9 "	218	2 pièces	74
		H.L.M.accession	381	Autres constr.	35	Location	477	10 à 49"	399	3 pièces	239
		Logécos	679	Addit.transf.	120	Résid.Second.	18	50 et plus	96	4 pièces	776
		Autres primés	431			Non déclaré	36			5 pièces	609
		Sans prime	182							6 p. & +	126
Communes urbaines											
Nbre logements : 5.838		Reconstruction	72	Individuels	1.142	Occ.personnelle	838	1 logement	760	1 pièce	153
		H.L.M.location	2.194	Collectifs	4.501	Vente	1.220	2 à 9 "	329	2 pièces	696
		H.L.M.accession	315	Autres constr.	98	Location	3.767	10 à 49"	1.603	3 pièces	1.829
		Logécos	2.386	Addit.transf.	97	Résid.Second.	1	50 et plus	3.146	4 pièces	2.079
		Autres primés	698			Non déclaré	12			5 pièces	922
		Sans prime	173							6 p. & +	159
REIMS (A)											
Nbre logements : 1.299		Reconstruction	3	Individuels	131	Occ.personnelle	89	1 logement	98	1 pièce	112
		H.L.M.location	708	Collectifs	1.135	Vente	311	2 à 9 "	58	2 pièces	198
		H.L.M.accession	28	Autres constr.	21	Location	897	10 à 49"	312	3 pièces	359
		Logécos	425	Addit.transf.	12	Résid.Second.	-	50 et plus	831	4 pièces	363
		Autres primés	116			Non déclaré	2			5 pièces	216
		Sans prime	19							6 p. & +	51
TROYES (A)											
Nbre logements : 1.291		Reconstruction	9	Individuels	147	Occ.personnelle	101	1 logement	97	1 pièce	13
		H.L.M.location	245	Collectifs	1.133	Vente	531	2 à 9 "	35	2 pièces	117
		H.L.M.accession	35	Autres constr.	5	Location	659	10 à 49"	289	3 pièces	521
		Logécos	778	Addit.transf.	6	Résid.Second.	-	50 et plus	870	4 pièces	473
		Autres primés	202							5 pièces	147
		Sans prime	22							6 p. & +	20
MEZIERES (A)											
Nbre logements : 471		Reconstruction	5	Individuels	106	Occ.personnelle	68	1 logement	49	1 pièce	6
		H.L.M.location	219	Collectifs	343	Vente	71	2 à 9 "	29	2 pièces	85
		H.L.M.accession	20	Autres constr.	11	Location	330	10 à 49"	205	3 pièces	151
		Logécos	156	Addit.transf.	11	Résid.Second.	-	50 et plus	188	4 pièces	134
		Autres primés	41			Non déclaré	2			5 pièces	82
		Sans prime	30							6 p. & +	13
CHALONS-SUR-MARNE (A)											
Nbre logements : 501		Reconstruction	10	Individuels	67	Occ.personnelle	82	1 logement	78	1 pièce	1
		H.L.M.location	-	Collectifs	419	Vente	18	2 à 9 "	35	2 pièces	51
		H.L.M.accession	26	Autres constr.	7	Location	401	10 à 49"	50	3 pièces	203
		Logécos	378	Addit.transf.	8	Résid.Second.	-	50 et plus	338	4 pièces	177
		Autres primés	81							5 pièces	60
		Sans prime	6							6 p. & +	9
ST-DIZIER											
Nbre logements : 61		Reconstruction	4	Individuels	36	Occ.personnelle	34	1 logement	39	1 pièce	1
		H.L.M.location	-	Collectifs	20	Vente	20	2 à 9 "	2	2 pièces	2
		H.L.M.accession	5	Autres constr.	2	Location	7	10 à 49"	20	3 pièces	5
		Logécos	28	Addit.transf.	3	Résid.Second.	-	50 et plus	-	4 pièces	31
		Autres primés	19							5 pièces	15
		Sans prime	5							6 p. & +	7

		REPARTITION DES LOGEMENTS AUTORISES EN 1961									
		Par secteur de la construction		par type de construction		par destination		par taille des permis		par nombre de pièces	
CHAMPAGNE (Suite)											
EPERNAY (A)		Reconstruction	-	Individuels	40	Occ.personnelle	41	1 logement	29	1 pièce	8
Nbre logements : 228		H.L.M.location	116	Collectifs	180	Vente	65	2 à 9 "	19	2 pièces	48
		H.L.M.accession	24	Autres constr.	4	Location	122	10 à 49"	-	3 pièces	67
		Logécos	5	Addit.transf.	4	Résid.Second.	-	50 et plus	180	4 pièces	72
		Autres primés	78							5 pièces	31
		Sans prime	5							6 p. & +	2
CHAUMONT (A)											
Nbre logements : 136		Reconstruction	-	Individuels	115	Occ.personnelle	42	1 logement	43	1 pièce	-
		H.L.M.location	20	Collectifs	20	Vente	71	2 à 9 "	2	2 pièces	8
		H.L.M.accession	21	Autres constr.	1	Location	23	10 à 49"	20	3 pièces	6
		Logécos	83	Addit.transf.	-	Résid.Second.	-	50 et plus	71	4 pièces	92
		Autres primés	11							5 pièces	27
		Sans prime	1							6 p. & +	3
FRANCHE - COMTÉ											
Nbre logements : 6.192		Reconstruction	11	Individuels	2.128	Occ.personnelle	2.166	1 logement	2.082	1 pièce	125
Nbre pièces : 24.348		H.L.M.location	1.679	Collectifs	3.559	Vente	1.326	2 à 9 "	485	2 pièces	461
Surf.hab. : 436.828 m ²		H.L.M.accession	533	Autres constr.	142	Location	2.638	10 à 49"	1.530	3 pièces	1.414
Devis : 198,2 millions de NF		Logécos	2.485	Addit.transf.	363	Résid.Second.	62	50 et plus	2.095	4 pièces	2.451
		Autres primés	1.221							5 pièces	1.358
		Sans prime	263							6 p. & +	383
Communes rurales											
Nbre logements : 1.515		Reconstruction	2	Individuels	1.097	Occ.personnelle	1.099	1 logement	1.171	1 pièce	17
		H.L.M.location	98	Collectifs	214	Vente	2	2 à 9 "	150	2 pièces	63
		H.L.M.accession	273	Autres constr.	55	Location	357	10 à 49"	194	3 pièces	237
		Logécos	445	Addit.transf.	149	Résid.Second.	57	50 et plus	-	4 pièces	525
		Autres primés	530							5 pièces	489
		Sans prime	167							6 p. & +	184
Communes urbaines											
Nbre logements : 4.677		Reconstruction	9	Individuels	1.031	Occ.personnelle	1.067	1 logement	911	1 pièce	108
		H.L.M.location	1.581	Collectifs	3.345	Vente	1.324	2 à 9 "	335	2 pièces	398
		H.L.M.accession	260	Autres constr.	87	Location	2.281	10 à 49"	1.336	3 pièces	1.177
		Logécos	2.040	Addit.transf.	214	Résid.Second.	5	50 et plus	2.095	4 pièces	1.926
		Autres primés	691							5 pièces	869
		Sans prime	96							6 p. & +	199
BESANCON											
Nbre logements : 1.225		Reconstruction	2	Individuels	82	Occ.personnelle	147	1 logement	87	1 pièce	6
		H.L.M.location	172	Collectifs	1.116	Vente	757	2 à 9 "	41	2 pièces	142
		H.L.M.accession	20	Autres constr.	10	Location	321	10 à 49"	332	3 pièces	259
		Logécos	909	Addit.transf.	17	Résid.Second.	-	50 et plus	765	4 pièces	618
		Autres primés	105							5 pièces	176
		Sans prime	17							6 p. & +	24
BELFORT (A)											
Nbre logements : 654		Reconstruction	-	Individuels	53	Occ.personnelle	60	1 logement	23	1 pièce	89
		H.L.M.location	388	Collectifs	485	Vente	133	2 à 9 "	28	2 pièces	72
		H.L.M.accession	46	Autres constr.	4	Location	461	10 à 49"	123	3 pièces	226
		Logécos	140	Addit.transf.	112	Résid.Second.	-	50 et plus	480	4 pièces	209
		Autres primés	71							5 pièces	52
		Sans prime	9							6 p. & +	6
MONTBELIARD (A)											
Nbre logements : 432		Reconstruction	3	Individuels	179	Occ.personnelle	146	1 logement	147	1 pièce	-
		H.L.M.location	178	Collectifs	237	Vente	57	2 à 9 "	10	2 pièces	6
		H.L.M.accession	10	Autres constr.	7	Location	228	10 à 49"	119	3 pièces	73
		Logécos	112	Addit.transf.	9	Résid.Second.	1	50 et plus	156	4 pièces	167
		Autres primés	121							5 pièces	137
		Sans prime	8							6 p. & +	49
DOLE (A)											
Nbre logements : 412		Reconstruction	-	Individuels	89	Occ.personnelle	95	1 logement	87	1 pièce	5
		H.L.M.location	160	Collectifs	314	Vente	108	2 à 9 "	11	2 pièces	62
		H.L.M.accession	13	Autres constr.	3	Location	209	10 à 49"	168	3 pièces	100
		Logécos	191	Addit.transf.	6	Résid.Second.	-	50 et plus	146	4 pièces	176
		Autres primés	46							5 pièces	60
		Sans prime	2							6 p. & +	9
LANGUEDOC											
Nbre logements : 17.236		Reconstruction	33	Individuels	4.590	Occ.personnelle	4.100	1 logement	3.720	1 pièce	367
Nbre pièces : 62.453		H.L.M.location	2.780	Collectifs	11.226	Vente	6.964	2 à 9 "	1.687	2 pièces	1.816
Surf.hab. : 1.156.179 m ²		H.L.M.accession	736	Autres constr.	332	Location	5.143	10 à 49"	3.337	3 pièces	5.153
Devis : 497,7 millions de NF		Logécos	6.982	Addit.transf.	1.088	Résid.Second.	1.029	50 et plus	8.492	4 pièces	7.159
		Autres primés	4.834							5 pièces	2.284
		Sans prime	1.871							6 p. & +	457
Communes rurales											
Nbre logements : 3.795		Reconstruction	26	Individuels	2.146	Occ.personnelle	1.927	1 logement	1.947	1 pièce	95
		H.L.M.location	140	Collectifs	921	Vente	342	2 à 9 "	549	2 pièces	544
		H.L.M.accession	312	Autres constr.	179	Location	697	10 à 49"	625	3 pièces	1.177
		Logécos	686	Addit.transf.	549	Résid.Second.	829	50 et plus	674	4 pièces	1.178
		Autres primés	1.289							5 pièces	590
		Sans prime	1.342							6 p. & +	211

		REPARTITION DES LOGEMENTS AUTORISES EN 1961				
		Par secteur de la construction	par type de construction	par destination	par taille des permis	par nombre de pièces
LANGUEDOC (Suite)						
		Reconstruction 7	Individuels 2.444	Occ.personnelle 2.173	1 logement 1.773	1 pièce 272
		H.L.M.location 2.640	Collectifs 10.305	Vente 6.622	2 à 9 " 1.138	2 pièces 1.272
	Communes urbaines	H.L.M.accession 424	Autres constr. 153	Location 4.446	10 à 49" 2.712	3 pièces 3.976
		Logécos 6.296	Addit.transf. 539	Résid.Second. 200	50 et plus 7.818	4 pièces 5.981
	Nbre logements : 13.441	Autres primés 3.545				5 pièces 1.694
		Sans prime 529				6 p. & + 246
		Reconstruction 1	Individuels 437	Occ.personnelle 117	1 logement 122	1 pièce 93
		H.L.M.location 92	Collectifs 3.532	Vente 3.142	2 à 9 " 108	2 pièces 395
	MONTPELLIER	H.L.M.accession 8	Autres constr. 6	Location 781	10 à 49" 811	3 pièces 1.172
		Logécos 3.080	Addit.transf. 65	Résid.Second. -	50 et plus 2.999	4 pièces 1.804
	Nbre logements : 4.040	Autres primés 771				5 pièces 534
		Sans prime 88				6 p. & + 42
		Reconstruction -	Individuels 154	Occ.personnelle 125	1 logement 121	1 pièce 17
		H.L.M.location 128	Collectifs 1.817	Vente 1.236	2 à 9 " 76	2 pièces 166
		H.L.M.accession 8	Autres constr. 9	Location 641	10 à 49" 416	3 pièces 633
	NIMES	Logécos 1.447	Addit.transf. 28	Résid.Second. 6	50 et plus 1.395	4 pièces 936
	Nbre logements : 2.008	Autres primés 408				5 pièces 234
		Sans prime 17				6 p. & + 22
		Reconstruction 2	Individuels 179	Occ.personnelle 419	1 logement 210	1 pièce 12
		H.L.M.location 554	Collectifs 1.872	Vente 1.006	2 à 9 " 450	2 pièces 241
		H.L.M.accession 28	Autres constr. 21	Location 720	10 à 49" 311	3 pièces 854
	PERPIGNAN	Logécos 416	Addit.transf. 73	Résid.Second. -	50 et plus 1.174	4 pièces 827
	Nbre logements : 2.145	Autres primés 1.110				5 pièces 165
		Sans prime 35				6 p. & + 46
		Reconstruction 1	Individuels 166	Occ.personnelle 134	1 logement 110	1 pièce -
		H.L.M.location 133	Collectifs 380	Vente 243	2 à 9 " 74	2 pièces 22
		H.L.M.accession 42	Autres constr. 7	Location 195	10 à 49" 146	3 pièces 135
	BEZIERS	Logécos 172	Addit.transf. 20	Résid.Second. 1	50 et plus 243	4 pièces 309
	Nbre logements : 573	Autres primés 216				5 pièces 97
		Sans prime 9				6 p. & + 10
		Reconstruction -	Individuels 93	Occ.personnelle 86	1 logement 85	1 pièce 43
		H.L.M.location 726	Collectifs 1.034	Vente 305	2 à 9 " 24	2 pièces 124
		H.L.M.accession 33	Autres constr. 6	Location 748	10 à 49" 122	3 pièces 376
	ALES (A)	Logécos 228	Addit.transf. 7	Résid.Second. 1	50 et plus 909	4 pièces 480
	Nbre logements 1.140	Autres primés 148				5 pièces 113
		Sans prime 5				6 p. & + 4
		Reconstruction -	Individuels 176	Occ.personnelle 163	1 logement 57	1 pièce -
		H.L.M.location 117	Collectifs 117	Vente 12	2 à 9 " 14	2 pièces 1
		H.L.M.accession 47	Autres constr. 7	Location 129	10 à 49" 77	3 pièces 39
	CARCASSONNE	Logécos 90	Addit.transf. 9	Résid.Second. 5	50 et plus 161	4 pièces 200
	Nbre logements : 309	Autres primés 39				5 pièces 51
		Sans prime 16				6 p. & + 18
		Reconstruction -	Individuels 41	Occ.personnelle 39	1 logement 48	1 pièce 1
		H.L.M.location -	Collectifs 38	Vente 52	2 à 9 " 29	2 pièces 12
		H.L.M.accession 5	Autres constr. 1	Location 4	10 à 49" 21	3 pièces 15
	SETE	Logécos 10	Addit.transf. 18	Résid.Second. 3	50 et plus -	4 pièces 54
	Nbre logements : 98	Autres primés 64				5 pièces 10
		Sans prime 19				6 p. & + 6
		Reconstruction -	Individuels 253	Occ.personnelle 125	1 logement 101	1 pièce 11
		H.L.M.location -	Collectifs 12	Vente 104	2 à 9 " 39	2 pièces 12
		H.L.M.accession 72	Autres constr. 1	Location 27	10 à 49" 51	3 pièces 31
	NARBONNE	Logécos 104	Addit.transf. 17	Résid.Second. 27	50 et plus 92	4 pièces 187
	Nbre logements : 283	Autres primés 59				5 pièces 35
		Sans prime 48				6 p. & + 7
		Reconstruction -	Individuels 14	Occ.personnelle 19	1 logement 18	1 pièce -
		H.L.M.location 120	Collectifs 124	Vente -	2 à 9 " 6	2 pièces 4
		H.L.M.accession 2	Autres constr. -	Location 125	10 à 49" -	3 pièces 69
	LA GRAND COMBE (A)	Logécos 4	Addit.transf. 6	Résid.Second. -	50 et plus 120	4 pièces 68
	Nbre logements : 144	Autres primés 17				5 pièces 2
		Sans prime 1				6 p. & + 1
		Reconstruction 2	Individuels 1.686	Occ.personnelle 1.538	1 logement 1.676	1 pièce 105
	Nbre logements : 5.252	H.L.M.location 1.468	Collectifs 3.189	Vente 1.017	2 à 9 " 606	2 pièces 588
		H.L.M.accession 259	Autres constr. 146	Location 2.644	10 à 49" 981	3 pièces 1.869
	Nbre pièces : 18.681	Logécos 1.500	Addit.transf. 231	Résid.Second. 53	50 et plus 1.989	4 pièces 1.899
		Autres primés 1.672				5 pièces 602
	Surf.hab. : 357.824 m ²	Sans prime 351				6 p. & + 189
	Devis: 165,8 millions de NF					

REPARTITION DES LOGEMENTS AUTORISES EN 1961										
	Par secteur de la construction		par type de construction		par destination		par taille des permis		par nombre de pièces	
	LIMOUSIN (Suite)	Reconstruction	1	Individuels	901	Occ.personnelle	873	1 logement	964	1 pièce
Communes rurales	H.L.M.location	106	Collectifs	156	Vente	12	2 à 9 "	128	2 pièces	84
Nbre logements : 1.246	H.L.M.accession	121	Autres constr.	59	Location	312	10 à 49"	154	3 pièces	334
	Logécos	228	Addit.transf.	130	Résid.Second.	49	50 et plus	-	4 pièces	496
	Autres primés	693							5 pièces	218
	Sans prime	97							6 p. & +	98
	Reconstruction	1	Individuels	785	Occ.personnelle	665	1 logement	712	1 pièce	89
Communes urbaines	H.L.M.location	1.362	Collectifs	3.033	Vente	1.005	2 à 9 "	478	2 pièces	504
Nbre logements : 4.006	H.L.M.accession	138	Autres constr.	87	Location	2.332	10 à 49"	827	3 pièces	1.535
	Logécos	1.272	Addit.transf.	101	Résid.Second.	4	50 et plus	1.989	4 pièces	1.403
	Autres primés	979							5 pièces	384
	Sans prime	254							6 p. & +	91
	Reconstruction	-	Individuels	202	Occ.personnelle	159	1 logement	157	1 pièce	68
LIMOGES	H.L.M.location	1.012	Collectifs	2.269	Vente	843	2 à 9 "	96	2 pièces	395
Nbre logements : 2.501	H.L.M.accession	41	Autres constr.	7	Location	1.497	10 à 49"	413	3 pièces	1.055
	Logécos	923	Addit.transf.	23	Résid.Second.	2	50 et plus	1.835	4 pièces	789
	Autres primés	302							5 pièces	154
	Sans prime	223							6 p. & +	40
	Reconstruction	-	Individuels	211	Occ.personnelle	165	1 logement	209	1 pièce	11
BRIVE	H.L.M.location	88	Collectifs	386	Vente	81	2 à 9 "	231	2 pièces	61
Nbre logements : 647	H.L.M.accession	37	Autres constr.	24	Location	401	10 à 49"	143	3 pièces	191
	Logécos	149	Addit.transf.	26	Résid.Second.	-	50 et plus	64	4 pièces	282
	Autres primés	369							5 pièces	88
	Sans prime	4							6 p. & +	14
LORRAINE	Reconstruction	470	Individuels	5.234	Occ.personnelle	3.996	1 logement	3.707	1 pièce	235
Nbre logements : 14.315	H.L.M.location	3.065	Collectifs	7.844	Vente	3.380	2 à 9 "	1.472	2 pièces	726
Nbre pièces : 58.872	H.L.M.accession	966	Autres constr.	626	Location	6.886	10 à 49"	3.062	3 pièces	2.843
Surf.hab. : 1.100.983. m2	Logécos	4.418	Addit.transf.	611	Résid.Second.	51	50 et plus	6.074	4 pièces	5.572
Devis: 504,8 millions de NF	Autres primés	3.383			Non déclaré	2			5 pièces	3.880
	Sans prime	2.013							6 p. & +	1.059
	Reconstruction	169	Individuels	2.566	Occ.personnelle	2.001	1 logement	2.005	1 pièce	26
Communes rurales	H.L.M.location	252	Collectifs	687	Vente	715	2 à 9 "	372	2 pièces	157
Nbre logements : 3.713	H.L.M.accession	443	Autres constr.	151	Location	953	10 à 49"	584	3 pièces	469
	Logécos	1.183	Addit.transf.	309	Résid.Second.	44	50 et plus	752	4 pièces	1.238
	Autres primés	1.176							5 pièces	1.374
	Sans prime	490							6 p. & +	449
	Reconstruction	301	Individuels	2.668	Occ.personnelle	1.995	1 logement	1.702	1 pièce	209
Communes urbaines	H.L.M.location	2.813	Collectifs	7.157	Vente	2.665	2 à 9 "	1.100	2 pièces	569
Nbre logements : 10.602	H.L.M.accession	523	Autres constr.	475	Location	5.933	10 à 49"	2.478	3 pièces	2.374
	Logécos	3.235	Addit.transf.	302	Résid.Second.	7	50 et plus	5.322	4 pièces	4.334
	Autres primés	2.207							5 pièces	2.506
	Sans prime	1.523							6 p. & +	610
	Reconstruction	2	Individuels	450	Occ.personnelle	284	1 logement	221	1 pièce	59
NANCY (A)	H.L.M.location	666	Collectifs	1.493	Vente	950	2 à 9 "	155	2 pièces	88
Nbre logements : 2.065	H.L.M.accession	39	Autres constr.	85	Location	828	10 à 49"	312	3 pièces	374
	Logécos	860	Addit.transf.	37	Résid.Second.	2	50 et plus	1.377	4 pièces	1.157
	Autres primés	378			Non déclaré	1			5 pièces	301
	Sans prime	120							6 p. & +	86
	Reconstruction	19	Individuels	66	Occ.personnelle	112	1 logement	77	1 pièce	18
METZ (A)	H.L.M.location	-	Collectifs	703	Vente	380	2 à 9 "	153	2 pièces	47
Nbre logements : 880	H.L.M.accession	23	Autres constr.	77	Location	387	10 à 49"	243	3 pièces	237
	Logécos	485	Addit.transf.	34	Résid.Second.	1	50 et plus	407	4 pièces	341
	Autres primés	322							5 pièces	192
	Sans prime	31							6 p. & +	45
	Reconstruction	8	Individuels	71	Occ.personnelle	78	1 logement	84	1 pièce	14
EPINAL (A)	H.L.M.location	32	Collectifs	63	Vente	25	2 à 9 "	22	2 pièces	3
Nbre logements : 160	H.L.M.accession	51	Autres constr.	9	Location	57	10 à 49"	54	3 pièces	24
	Logécos	-	Addit.transf.	17	Résid.Second.	-	50 et plus	-	4 pièces	66
	Autres primés	52							5 pièces	29
	Sans prime	17							6 p. & +	24
	Reconstruction	-	Individuels	45	Occ.personnelle	40	1 logement	22	1 pièce	5
HAYANGE (A)	H.L.M.location	-	Collectifs	150	Vente	133	2 à 9 "	4	2 pièces	2
Nombre logements : 206	H.L.M.accession	2	Autres constr.	4	Location	33	10 à 49"	84	3 pièces	22
	Logécos	148	Addit.transf.	7	Résid.Second.	-	50 et plus	96	4 pièces	82
	Autres primés	45							5 pièces	73
	Sans prime	11							6 p. & +	22

REPARTITION DES LOGEMENTS AUTORISES EN 1961											
		Par secteur de la construction		par type de construction		par destination		par taille des permis		par nombre de pièces	
LORRAINE (Suite)											
LONGWY (A)		Reconstruction	2	Individuels	67	Occ.personnelle	60	1 logement	61	1 pièce	5
		H.L.M.location	216	Collectifs	364	Vente	137	2 à 9 "	35	2 pièces	14
		H.L.M.accession	1	Autres constr.	6	Location	256	10 à 49"	137	3 pièces	105
Nbre logements : 453		Logécos	139	Addit.transf.	16	Résid.Second.	-	50 et plus	220	4 pièces	185
		Autres primés	72							5 pièces	114
		Sans prime	23							6 p. & +	30
FORBACH (A)											
		Reconstruction	22	Individuels	34	Occ.personnelle	34	1 logement	35	1 pièce	4
		H.L.M.location	602	Collectifs	1.035	Vente	1	2 à 9 "	41	2 pièces	85
		H.L.M.accession	2	Autres constr.	26	Location	1.068	10 à 49"	23	3 pièces	341
Nbre logements : 1.103		Logécos	17	Addit.transf.	8	Résid.Second.	-	50 et plus	1.004	4 pièces	365
		Autres primés	40							5 pièces	292
		Sans prime	420							6 p. & +	16
THONVILLE (A)											
		Reconstruction	5	Individuels	70	Occ.personnelle	52	1 logement	43	1 pièce	1
		H.L.M.location	20	Collectifs	200	Vente	103	2 à 9 "	80	2 pièces	22
		H.L.M.accession	3	Autres constr.	32	Location	156	10 à 49"	188	3 pièces	84
Nbre logements : 311		Logécos	141	Addit.transf.	9	Résid.Second.	-	50 et plus	-	4 pièces	108
		Autres primés	95							5 pièces	65
		Sans prime	47							6 p. & +	31
VERDUN (A)											
		Reconstruction	1	Individuels	53	Occ.personnelle	50	1 logement	55	1 pièce	2
		H.L.M.location	84	Collectifs	136	Vente	37	2 à 9 "	12	2 pièces	19
		H.L.M.accession	23	Autres constr.	1	Location	110	10 à 49"	70	3 pièces	55
Nbre logements : 197		Logécos	36	Addit.transf.	7	Résid.Second.	-	50 et plus	60	4 pièces	80
		Autres primés	49							5 pièces	29
		Sans prime	4							6 p. & +	12
LUNEVILLE											
		Reconstruction	-	Individuels	55	Occ.personnelle	22	1 logement	20	1 pièce	9
		H.L.M.location	110	Collectifs	134	Vente	50	2 à 9 "	13	2 pièces	5
		H.L.M.accession	2	Autres constr.	1	Location	121	10 à 49"	50	3 pièces	59
Nbre logements : 193		Logécos	38	Addit.transf.	3	Résid.Second.	-	50 et plus	110	4 pièces	90
		Autres primés	33							5 pièces	25
		Sans prime	10							6 p. & +	5
ST-DIE (A)											
		Reconstruction	4	Individuels	55	Occ.personnelle	55	1 logement	57	1 pièce	1
		H.L.M.location	36	Collectifs	50	Vente	-	2 à 9 "	11	2 pièces	2
		H.L.M.accession	28	Autres constr.	5	Location	58	10 à 49"	46	3 pièces	27
Nbre logements : 114		Logécos	10	Addit.transf.	4	Résid.Second.	-	50 et plus	-	4 pièces	41
		Autres primés	8			Non déclaré	1			5 pièces	34
		Sans prime	28							6 p. & +	9
MIDI - PYRÉNÉES											
Nbre logements : 13.699		Reconstruction	9	Individuels	6.209	Occ.personnelle	5.515	1 logement	5.232	1 pièce	305
Nbre pièces : 52.614		H.L.M.location	2.219	Collectifs	6.335	Vente	2.701	2 à 9 "	1.787	2 pièces	1.132
Surf.hab. : 989.721 m ²		H.L.M.accession	1.192	Autres constr.	301	Location	5.258	10 à 49"	3.189	3 pièces	3.223
Devis : 427,3 millions de NF.		Logécos	5.320	Addit.transf.	854	Résid.Second.	206	50 et plus	3.491	4 pièces	5.692
		Autres primés	4.204			Non déclaré	19			5 pièces	2.709
		Sans prime	755							6 p. & +	638
Communes rurales											
Nbre logements : 4.411		Reconstruction	5	Individuels	3.298	Occ.personnelle	2.748	1 logement	2.842	1 pièce	71
		H.L.M.location	183	Collectifs	554	Vente	572	2 à 9 "	524	2 pièces	246
		H.L.M.accession	399	Autres constr.	116	Location	902	10 à 49"	401	3 pièces	774
		Logécos	1.729	Addit.transf.	443	Résid.Second.	186	50 et plus	644	4 pièces	1.920
		Autres primés	1.697			Non déclaré	3			5 pièces	1.043
		Sans prime	398							6 p. & +	357
Communes urbaines											
Nbre logements : 9.288		Reconstruction	4	Individuels	2.911	Occ.personnelle	2.767	1 logement	2.390	1 pièce	234
		H.L.M.location	2.036	Collectifs	5.781	Vente	2.129	2 à 9 "	1.263	2 pièces	886
		H.L.M.accession	793	Autres constr.	185	Location	4.356	10 à 49"	2.788	3 pièces	2.449
		Logécos	3.591	Addit.transf.	411	Résid.Second.	20	50 et plus	2.847	4 pièces	3.772
		Autres primés	2.507			Non déclaré	16			5 pièces	1.666
		Sans prime	357							6 p. & +	281
TOULOUSE											
Nbre logements : 3.096		Reconstruction	-	Individuels	309	Occ.personnelle	651	1 logement	338	1 pièce	168
		H.L.M.location	610	Collectifs	2.613	Vente	786	2 à 9 "	477	2 pièces	387
		H.L.M.accession	312	Autres constr.	66	Location	1.643	10 à 49"	983	3 pièces	1.009
		Logécos	1.017	Addit.transf.	108	Résid.Second.	1	50 et plus	1.298	4 pièces	1.167
		Autres primés	1.032			Non déclaré	15			5 pièces	319
		Sans prime	125							6 p. & +	46
TARBES (A)											
Nbre logements : 886		Reconstruction	-	Individuels	269	Occ.personnelle	284	1 logement	242	1 pièce	11
		H.L.M.location	302	Collectifs	585	Vente	163	2 à 9 "	81	2 pièces	103
		H.L.M.accession	98	Autres constr.	10	Location	439	10 à 49"	263	3 pièces	267
		Logécos	377	Addit.transf.	22	Résid.Second.	-	50 et plus	300	4 pièces	350
		Autres primés	102							5 pièces	130
		Sans prime	7							6 p. & +	25

		REPARTITION DES LOGEMENTS AUTORISES EN 1961									
		Par secteur de la construction		par type de construction		par destination		par taille des permis		par nombre de pièces	
MIDI-PYRENEES (Suite)		Reconstruction	-	Individuels	182	Occ.personnelle	99	1 logement	123	1 pièce	9
MONTAUBAN		H.L.M.location	70	Collectifs	211	Vente	171	2 à 9 "	40	2 pièces	29
Nbre logements : 415		H.L.M.accession	9	Autres constr.	4	Location	145	10 à 49"	62	3 pièces	104
		Logécos	215	Addit.transf.	18	Résid.Second.	-	50 et plus	190	4 pièces	164
		Autres primés	114							5 pièces	93
		Sans prime	7							6 p. & +	16
ALBI		Reconstruction	-	Individuels	177	Occ.personnelle	142	1 logement	160	1 pièce	1
Nbre logements : 316		H.L.M.location	35	Collectifs	111	Vente	87	2 à 9 "	43	2 pièces	16
		H.L.M.accession	42	Autres constr.	6	Location	87	10 à 49"	57	3 pièces	40
		Logécos	110	Addit.transf.	22	Résid.Second.	-	50 et plus	56	4 pièces	112
		Autres primés	119							5 pièces	122
		Sans prime	10							6 p. & +	25
CASTRES		Reconstruction	-	Individuels	119	Occ.personnelle	123	1 logement	66	1 pièce	1
Nbre logements : 267		H.L.M.location	76	Collectifs	136	Vente	2	2 à 9 "	14	2 pièces	23
		H.L.M.accession	19	Autres constr.	2	Location	142	10 à 49"	136	3 pièces	46
		Logécos	114	Addit.transf.	10	Résid.Second.	-	50 et plus	51	4 pièces	69
		Autres primés	51							5 pièces	116
		Sans prime	7							6 p. & +	13
RODEZ (A)		Reconstruction	-	Individuels	41	Occ.personnelle	48	1 logement	52	1 pièce	1
Nbre logements : 348		H.L.M.location	86	Collectifs	281	Vente	159	2 à 9 "	70	2 pièces	53
		H.L.M.accession	19	Autres constr.	11	Location	141	10 à 49"	140	3 pièces	101
		Logécos	92	Addit.transf.	15	Résid.Second.	-	50 et plus	86	4 pièces	122
		Autres primés	139							5 pièces	62
		Sans prime	12							6 p. & +	9
NORD		Reconstruction	1.039	Individuels	15.670	Occ.personnelle	8.605	1 logement	5.256	1 pièce	890
Nbre logements : 25.597		H.L.M.location	5.704	Collectifs	9.340	Vente	4.902	2 à 9 "	1.622	2 pièces	2.012
Nbre pièces : 99.732		H.L.M.accession	3.139	Autres constr.	344	Location	11.883	10 à 49"	4.621	3 pièces	6.128
Surf.hab. : 1.794.732 m ²		Logécos	8.701	Addit.transf.	243	Résid.Second.	196	50 et plus	14.098	4 pièces	7.684
Devis : 775,1 millions de NF		Autres primés	3.532			Non déclaré	11			5 pièces	7.884
		Sans prime	3.482							6 p. & +	999
Communes rurales		Reconstruction	125	Individuels	3.445	Occ.personnelle	2.356	1 logement	1.639	1 pièce	13
Nbre logements : 3.583		H.L.M.location	244	Collectifs	40	Vente	547	2 à 9 "	448	2 pièces	187
		H.L.M.accession	849	Autres constr.	53	Location	542	10 à 49"	522	3 pièces	339
		Logécos	1.438	Addit.transf.	45	Résid.Second.	137	50 et plus	974	4 pièces	1.116
		Autres primés	604			Non déclaré	1			5 pièces	1.700
		Sans prime	323							6 p. & +	228
Communes urbaines		Reconstruction	914	Individuels	12.225	Occ.personnelle	6.249	1 logement	3.617	1 pièce	877
Nbre logements : 22.014		H.L.M.location	5.460	Collectifs	9.300	Vente	4.355	2 à 9 "	1.174	2 pièces	1.825
		H.L.M.accession	2.290	Autres constr.	291	Location	11.341	10 à 49"	4.099	3 pièces	5.789
		Logécos	7.263	Addit.transf.	198	Résid.Second.	59	50 et plus	13.124	4 pièces	6.568
		Autres primés	2.928			Non déclaré	10			5 pièces	6.184
		Sans prime	3.159							6 p. & +	771
LILLE (A)		Reconstruction	127	Individuels	1.283	Occ.personnelle	554	1 logement	221	1 pièce	300
Nbre logements : 5.095		H.L.M.location	2.119	Collectifs	3.746	Vente	1.666	2 à 9 "	198	2 pièces	602
		H.L.M.accession	295	Autres constr.	25	Location	2.869	10 à 49"	631	3 pièces	1.226
		Logécos	1.988	Addit.transf.	41	Résid.Second.	1	50 et plus	4.045	4 pièces	1.746
		Autres primés	455			Non déclaré	5			5 pièces	1.112
		Sans prime	111							6 p. & +	109
ROUBAIX (A)		Reconstruction	145	Individuels	270	Occ.personnelle	146	1 logement	122	1 pièce	402
Nbre logements : 2.107		H.L.M.location	731	Collectifs	1.799	Vente	425	2 à 9 "	61	2 pièces	373
		H.L.M.accession	87	Autres constr.	15	Location	1.536	10 à 49"	259	3 pièces	560
		Logécos	249	Addit.transf.	23	Résid.Second.	-	50 et plus	1.665	4 pièces	392
		Autres primés	754							5 pièces	304
		Sans prime	141							6 p. & +	76
DUNKERQUE (A)		Reconstruction	163	Individuels	464	Occ.personnelle	248	1 logement	199	1 pièce	7
Nbre logements : 1.020		H.L.M.location	410	Collectifs	529	Vente	241	2 à 9 "	144	2 pièces	64
		H.L.M.accession	100	Autres constr.	18	Location	528	10 à 49"	175	3 pièces	167
		Logécos	205	Addit.transf.	9	Résid.Second.	-	50 et plus	502	4 pièces	436
		Autres primés	101			Non déclaré	3			5 pièces	312
		Sans prime	41							6 p. & +	34
BOULOGNE (A)		Reconstruction	108	Individuels	144	Occ.personnelle	108	1 logement	120	1 pièce	2
Nbre logements : 502		H.L.M.location	260	Collectifs	331	Vente	-	2 à 9 "	71	2 pièces	42
		H.L.M.accession	25	Autres constr.	8	Location	394	10 à 49"	51	3 pièces	201
		Logécos	67	Addit.transf.	19	Résid.Second.	-	50 et plus	260	4 pièces	148
		Autres primés	35							5 pièces	89
		Sans prime	7							6 p. & +	20

REPARTITION DES LOGEMENTS AUTORISES EN 1961											
		par secteur de la construction		par type de construction		par destination		par taille des permis		par nombre de pièces	
NORD (Suite)		Reconstruction	34	Individuels	273	Occ.personnelle	69	1 logement	62	1 pièce	2
VALENCIENNES (A)		H.L.M.location	-	Collectifs	96	Vente	233	2 à 9 "	44	2 pièces	28
Nbre logements : 382		H.L.M.accession	22	Autres constr.	9	Location	79	10 à 49"	73	3 pièces	59
		Logécos	193	Addit.transf.	4	Résid.Second.	-	50 et plus	203	4 pièces	115
		Autres primés	105			Non déclaré	1			5 pièces	167
		Sans prime	28							6 p. & +	11
CALAIS		Reconstruction	42	Individuels	543	Occ.personnelle	184	1 logement	108	1 pièce	-
Nbre logements : 1.083		H.L.M.location	439	Collectifs	509	Vente	378	2 à 9 "	33	2 pièces	142
		H.L.M.accession	4	Autres constr.	27	Location	521	10 à 49"	68	3 pièces	174
		Logécos	529	Addit.transf.	4	Résid.Second.	-	50 et plus	874	4 pièces	326
		Autres primés	59							5 pièces	374
		Sans prime	10							6 p. & +	67
DOUAI (A)		Reconstruction	37	Individuels	100	Occ.personnelle	64	1 logement	66	1 pièce	21
Nbre logements : 321		H.L.M.location	143	Collectifs	217	Vente	40	2 à 9 "	24	2 pièces	60
		H.L.M.accession	29	Autres constr.	4	Location	217	10 à 49"	178	3 pièces	81
		Logécos	81	Addit.transf.	-	Résid.Second.	-	50 et plus	53	4 pièces	80
		Autres primés	23							5 pièces	69
		Sans prime	8							6 p. & +	10
ARRAS (A)		Reconstruction	4	Individuels	330	Occ.personnelle	316	1 logement	68	1 pièce	-
Nbre logements : 504		H.L.M.location	130	Collectifs	157	Vente	25	2 à 9 "	21	2 pièces	14
		H.L.M.accession	81	Autres constr.	5	Location	163	10 à 49"	177	3 pièces	55
		Logécos	207	Addit.transf.	12	Résid.Second.	-	50 et plus	238	4 pièces	298
		Autres primés	69							5 pièces	123
		Sans prime	13							6 p. & +	14
LENS		Reconstruction	13	Individuels	295	Occ.personnelle	48	1 logement	33	1 pièce	1
Nbre logements : 434		H.L.M.location	110	Collectifs	126	Vente	-	2 à 9 "	27	2 pièces	44
		H.L.M.accession	4	Autres constr.	11	Location	386	10 à 49"	20	3 pièces	316
		Logécos	31	Addit.transf.	2	Résid.Second.	-	50 et plus	354	4 pièces	40
		Autres primés	25							5 pièces	25
		Sans prime	251							6 p. & +	8
DENAIN (A)		Reconstruction	2	Individuels	15	Occ.personnelle	14	1 logement	16	1 pièce	-
Nbre logements : 18		H.L.M.location	-	Collectifs	-	Vente	-	2 à 9 "	2	2 pièces	2
		H.L.M.accession	3	Autres constr.	1	Location	4	10 à 49"	-	3 pièces	2
		Logécos	3	Addit.transf.	2	Résid.Second.	-	50 et plus	-	4 pièces	5
		Autres primés	6							5 pièces	8
		Sans prime	4							6 p. & +	1
BRUAY-EN-ARTOIS		Reconstruction	-	Individuels	24	Occ.personnelle	25	1 logement	12	1 pièce	-
Nbre logements : 90		H.L.M.location	60	Collectifs	60	Vente	-	2 à 9 "	18	2 pièces	1
		H.L.M.accession	2	Autres constr.	6	Location	65	10 à 49"	60	3 pièces	31
		Logécos	19	Addit.transf.	-	Résid.Second.	-	50 et plus	60	4 pièces	45
		Autres primés	4							5 pièces	12
		Sans prime	5							6 p. & +	1
CAMBRAI (A)		Reconstruction	24	Individuels	341	Occ.personnelle	423	1 logement	57	1 pièce	1
Nbre logements : 593		H.L.M.location	60	Collectifs	247	Vente	75	2 à 9 "	22	2 pièces	24
		H.L.M.accession	206	Autres constr.	5	Location	95	10 à 49"	269	3 pièces	152
		Logécos	209	Addit.transf.	-	Résid.Second.	-	50 et plus	245	4 pièces	108
		Autres primés	82							5 pièces	285
		Sans prime	12							6 p. & +	23
LIEVIN		Reconstruction	-	Individuels	35	Occ.personnelle	38	1 logement	40	1 pièce	-
Nbre logements : 40		H.L.M.location	-	Collectifs	-	Vente	-	2 à 9 "	-	2 pièces	7
		H.L.M.accession	5	Autres constr.	5	Location	2	10 à 49"	-	3 pièces	10
		Logécos	5	Addit.transf.	-	Résid.Second.	-	50 et plus	-	4 pièces	14
		Autres primés	25							5 pièces	7
		Sans prime	5							6 p. & +	2
ARMENTIERES (A)		Reconstruction	4	Individuels	49	Occ.personnelle	17	1 logement	16	1 pièce	71
Nbre logements : 138		H.L.M.location	-	Collectifs	75	Vente	40	2 à 9 "	11	2 pièces	2
		H.L.M.accession	9	Autres constr.	13	Location	80	10 à 49"	40	3 pièces	2
		Logécos	101	Addit.transf.	1	Résid.Second.	1	50 et plus	71	4 pièces	26
		Autres primés	10							5 pièces	32
		Sans prime	14							6 p. & +	5
MAUBEUGE (A)		Reconstruction	11	Individuels	237	Occ.personnelle	92	1 logement	32	1 pièce	14
Nbre logements : 299		H.L.M.location	-	Collectifs	58	Vente	165	2 à 9 "	10	2 pièces	8
		H.L.M.accession	40	Autres constr.	3	Location	42	10 à 49"	92	3 pièces	17
		Logécos	195	Addit.transf.	1	Résid.Second.	-	50 et plus	165	4 pièces	134
		Autres primés	45							5 pièces	121
		Sans prime	8							6 p. & +	5

	REPARTITION DES LOGEMENTS AUTORISES EN 1961									
	par secteur de la construction		par type de construction		par destination		par taille des permis		par nombre de pièces	
NORD (Suite)	Reconstruction	9	Individuels	81	Occ.personnelle	101	1 logement	58	1 pièce	-
	H.L.M.location	-	Collectifs	28	Vente	-	2 à 9 "	19	2 pièces	8
BETHUNE (A)	H.L.M.accession	13	Autres constr.	10	Location	21	10 à 49"	45	3 pièces	19
	Logécos	33	Addit.transf.	3	Résid.Second.	-	50 et plus	-	4 pièces	33
Nbre logements : 122	Autres primés	61							5 pièces	52
	Sans prime	6							6 p. & +	10
	Reconstruction	-	Individuels	33	Occ.personnelle	21	1 logement	21	1 pièce	-
	H.L.M.location	117	Collectifs	104	Vente	-	2 à 9 "	-	2 pièces	29
HENIN-LIETARD	H.L.M.accession	2	Autres constr.	-	Location	117	10 à 49"	53	3 pièces	4
	Logécos	7	Addit.transf.	1	Résid.Second.	-	50 et plus	64	4 pièces	73
Nbre logements : 138	Autres primés	12							5 pièces	32
	Sans prime	-							6 p. & +	-
BASSE-NORMANDIE	Reconstruction	626	Individuels	3.343	Occ.personnelle	2.082	1 logement	2.627	1 pièce	458
Nbre logements : 8.117	H.L.M.location	2.708	Collectifs	4.312	Vente	886	2 à 9 "	566	2 pièces	1.016
Nbre pièces : 28.978	H.L.M.accession	520	Autres constr.	166	Location	4.645	10 à 49"	1.357	3 pièces	2.180
	Logécos	2.844	Addit.transf.	296	Résid.Second.	501	50 et plus	3.567	4 pièces	2.826
Surf.hab. : 531.044 m ²	Autres primés	695			Non déclaré	3			5 pièces	1.328
Devis : 242,2 millions de NF	Sans prime	724							6 p. & +	309
	Reconstruction	318	Individuels	1.890	Occ.personnelle	1.246	1 logement	1.671	1 pièce	121
	H.L.M.location	206	Collectifs	367	Vente	120	2 à 9 "	242	2 pièces	213
Communes rurales	H.L.M.accession	273	Autres constr.	100	Location	728	10 à 49"	369	3 pièces	664
	Logécos	864	Addit.transf.	177	Résid.Second.	438	50 et plus	252	4 pièces	961
Nbre logements : 2.534	Autres primés	375			Non déclaré	2			5 pièces	463
	Sans prime	498							6 p. & +	112
	Reconstruction	308	Individuels	1.453	Occ.personnelle	836	1 logement	956	1 pièce	337
	H.L.M.location	2.502	Collectifs	3.945	Vente	766	2 à 9 "	324	2 pièces	803
Communes urbaines	H.L.M.accession	247	Autres constr.	66	Location	3.917	10 à 49"	988	3 pièces	1.516
	Logécos	1.977	Addit.transf.	119	Résid.Second.	63	50 et plus	3.315	4 pièces	1.865
Nbre logements : 5.583	Autres primés	323			Non déclaré	1			5 pièces	865
	Sans prime	226							6 p. & +	197
	Reconstruction	144	Individuels	383	Occ.personnelle	227	1 logement	237	1 pièce	127
	H.L.M.location	803	Collectifs	1.526	Vente	417	2 à 9 "	124	2 pièces	278
CAEN (A)	H.L.M.accession	89	Autres constr.	17	Location	1.304	10 à 49"	381	3 pièces	464
	Logécos	770	Addit.transf.	22	Résid.Second.	-	50 et plus	1.206	4 pièces	548
Nbre logements : 1.948	Autres primés	88							5 pièces	406
	Sans prime	54							6 p. & +	125
	Reconstruction	17	Individuels	73	Occ.personnelle	54	1 logement	55	1 pièce	61
	H.L.M.location	774	Collectifs	1.077	Vente	-	2 à 9 "	17	2 pièces	157
CHERBOURG (A)	H.L.M.accession	26	Autres constr.	3	Location	1.104	10 à 49"	61	3 pièces	410
	Logécos	321	Addit.transf.	5	Résid.Second.	-	50 et plus	1.025	4 pièces	391
Nbre logements : 1.158	Autres primés	12							5 pièces	128
	Sans prime	8							6 p. & +	11
	Reconstruction	-	Individuels	228	Occ.personnelle	47	1 logement	61	1 pièce	10
	H.L.M.location	-	Collectifs	142	Vente	216	2 à 9 "	29	2 pièces	14
ALENCON	H.L.M.accession	14	Autres constr.	9	Location	128	10 à 49"	24	3 pièces	93
	Logécos	323	Addit.transf.	12	Résid.Second.	-	50 et plus	277	4 pièces	197
Nbre logements : 391	Autres primés	40							5 pièces	72
	Sans prime	14							6 p. & +	5
HAUTE - NORMANDIE	Reconstruction	630	Individuels	3.163	Occ.personnelle	2.425	1 logement	2.223	1 pièce	394
Nbre logements : 10.792	H.L.M.location	3.647	Collectifs	7.377	Vente	905	2 à 9 "	560	2 pièces	1.230
Nbre pièces : 37.878	H.L.M.accession	649	Autres constr.	167	Location	7.327	10 à 49"	1.928	3 pièces	3.555
	Logécos	4.725	Addit.transf.	85	Résid.Second.	134	50 et plus	6.081	4 pièces	3.970
Surf.hab. : 679.368 m ²	Autres primés	722			Non déclaré	1			5 pièces	1.433
Devis : 338,5 millions de NF	Sans prime	419							6 p. & +	210
	Reconstruction	94	Individuels	1.541	Occ.personnelle	1.180	1 logement	1.143	1 pièce	19
	H.L.M.location	95	Collectifs	265	Vente	138	2 à 9 "	214	2 pièces	89
Communes rurales	H.L.M.accession	271	Autres constr.	36	Location	435	10 à 49"	518	3 pièces	408
	Logécos	958	Addit.transf.	33	Résid.Second.	121	50 et plus	-	4 pièces	841
Nbre logements : 1.875	Autres primés	293			Non déclaré	1			5 pièces	440
	Sans prime	164							6 p. & +	78
	Reconstruction	536	Individuels	1.622	Occ.personnelle	1.245	1 logement	1.080	1 pièce	375
	H.L.M.location	3.552	Collectifs	7.112	Vente	767	2 à 9 "	346	2 pièces	1.141
Communes urbaines	H.L.M.accession	378	Autres constr.	131	Location	6.892	10 à 49"	1.410	3 pièces	3.147
	Logécos	3.767	Addit.transf.	52	Résid.Second.	13	50 et plus	6.081	4 pièces	3.129
Nbre logements : 8.917	Autres primés	429							5 pièces	993
	Sans prime	255							6 p. & +	132

		REPARTITION DES LOGEMENTS AUTORISES EN 1961									
		par secteur de la construction		par type de construction		par destination		par taille des permis		par nombre de pièces	
HAUTE-NORMANDIE (Suite)		Reconstruction	236	Individuels	299	Occ.personnelle	269	1 logement	236	1 pièce	85
ROUEN (A)		H.L.M.location	1.952	Collectifs	3.430	Vente	311	2 à 9 "	103	2 pièces	589
		H.L.M.accession	74	Autres constr.	44	Location	3.216	10 à 49"	228	3 pièces	1.483
		Logécos	1.356	Addit.transf.	23	Résid.Second.	-	50 et plus	3.229	4 pièces	1.295
Nbre logements : 3.796		Autres primés	116							5 pièces	313
		Sans prime	62							6 p. & +	31
LE HAVRE (A)		Reconstruction	262	Individuels	323	Occ.personnelle	370	1 logement	225	1 pièce	106
		H.L.M.location	501	Collectifs	1.443	Vente	257	2 à 9 "	116	2 pièces	311
		H.L.M.accession	116	Autres constr.	45	Location	1.189	10 à 49"	349	3 pièces	639
		Logécos	778	Addit.transf.	6	Résid.Second.	1	50 et plus	1.127	4 pièces	551
Nbre logements : 1.817		Autres primés	88							5 pièces	161
		Sans prime	72							6 p. & +	49
ELBEUF (A)		Reconstruction	5	Individuels	58	Occ.personnelle	57	1 logement	63	1 pièce	-
		H.L.M.location	-	Collectifs	161	Vente	-	2 à 9 "	5	2 pièces	5
		H.L.M.accession	11	Autres constr.	1	Location	169	10 à 49"	46	3 pièces	61
		Logécos	138	Addit.transf.	6	Résid.Second.	-	50 et plus	112	4 pièces	114
Nbre logements : 226		Autres primés	65							5 pièces	43
		Sans prime	7							6 p. & +	3
DIEPPE (A)		Reconstruction	4	Individuels	69	Occ.personnelle	47	1 logement	42	1 pièce	4
		H.L.M.location	95	Collectifs	220	Vente	69	2 à 9 "	16	2 pièces	25
		H.L.M.accession	16	Autres constr.	3	Location	177	10 à 49"	93	3 pièces	71
		Logécos	127	Addit.transf.	1	Résid.Second.	-	50 et plus	142	4 pièces	141
Nbre logements : 293		Autres primés	17							5 pièces	51
		Sans prime	34							6 p. & +	1
EVREUX		Reconstruction	-	Individuels	74	Occ.personnelle	57	1 logement	66	1 pièce	69
		H.L.M.location	100	Collectifs	408	Vente	10	2 à 9 "	14	2 pièces	20
		H.L.M.accession	8	Autres constr.	4	Location	421	10 à 49"	12	3 pièces	118
		Logécos	359	Addit.transf.	2	Résid.Second.	-	50 et plus	396	4 pièces	181
Nbre logements : 488		Autres primés	17							5 pièces	78
		Sans prime	4							6 p. & +	22
PAYS DE LA LOIRE		Reconstruction	121	Individuels	6.448	Occ.personnelle	5.051	1 logement	5.778	1 pièce	333
Nbre logements : 13.420		H.L.M.location	3.375	Collectifs	6.265	Vente	2.250	2 à 9 "	852	2 pièces	1.590
Nbre pièces : 49.473		H.L.M.accession	1.046	Autres constr.	418	Location	5.331	10 à 49"	2.017	3 pièces	3.662
Surf.Hab. : 909.455 m ²		Logécos	4.444	Addit.transf.	289	Résid.Second.	782	50 et plus	4.773	4 pièces	5.001
Devis : 436,1 millions de NF		Autres primés	2.518			Non déclaré	6			5 pièces	2.269
		Sans prime	1.916							6 p. & +	565
Communes rurales		Reconstruction	6	Individuels	2.996	Occ.personnelle	2.323	1 logement	2.944	1 pièce	120
		H.L.M.location	137	Collectifs	407	Vente	303	2 à 9 "	291	2 pièces	484
		H.L.M.accession	419	Autres constr.	165	Location	473	10 à 49"	316	3 pièces	920
		Logécos	1.062	Addit.transf.	123	Résid.Second.	590	50 et plus	140	4 pièces	1.225
Nbre logements : 3.691		Autres primés	904			Non déclaré	2			5 pièces	722
		Sans prime	1.163							6 p. & +	220
Communes urbaines		Reconstruction	115	Individuels	3.452	Occ.personnelle	2.728	1 logement	2.834	1 pièce	213
		H.L.M.location	3.238	Collectifs	5.858	Vente	1.947	2 à 9 "	561	2 pièces	1.106
		H.L.M.accession	627	Autres constr.	253	Location	4.858	10 à 49"	1.701	3 pièces	2.742
		Logécos	3.382	Addit.transf.	166	Résid.Second.	192	50 et plus	4.633	4 pièces	3.776
Nbre logements : 9.729		Autres primés	1.614			Non déclaré	4			5 pièces	1.547
		Sans prime	753							6 p. & +	345
NANTES (A)		Reconstruction	51	Individuels	342	Occ.personnelle	478	1 logement	366	1 pièce	108
		H.L.M.location	1.243	Collectifs	2.146	Vente	645	2 à 9 "	93	2 pièces	387
		H.L.M.accession	65	Autres constr.	24	Location	1.414	10 à 49"	336	3 pièces	859
		Logécos	711	Addit.transf.	27	Résid.Second.	2	50 et plus	1.744	4 pièces	842
Nbre logements : 2.539		Autres primés	404							5 pièces	310
		Sans prime	65							6 p. & +	33
LE MANS (A)		Reconstruction	-	Individuels	501	Occ.personnelle	315	1 logement	338	1 pièce	6
		H.L.M.location	122	Collectifs	352	Vente	446	2 à 9 "	64	2 pièces	59
		H.L.M.accession	66	Autres constr.	96	Location	195	10 à 49"	224	3 pièces	179
		Logécos	588	Addit.transf.	7	Résid.Second.	-	50 et plus	330	4 pièces	544
Nbre logements : 956		Autres primés	139							5 pièces	145
		Sans prime	41							6 p. & +	23
ANGERS (A)		Reconstruction	34	Individuels	201	Occ.personnelle	135	1 logement	136	1 pièce	9
		H.L.M.location	531	Collectifs	1.125	Vente	173	2 à 9 "	28	2 pièces	177
		H.L.M.accession	49	Autres constr.	5	Location	1.034	10 à 49"	253	3 pièces	406
		Logécos	565	Addit.transf.	11	Résid.Second.	-	50 et plus	925	4 pièces	514
Nbre logements : 1.342		Autres primés	152							5 pièces	214
		Sans prime	11							6 p. & +	22

REPARTITION DES LOGEMENTS AUTORISES EN 1961											
		par secteur de la construction		par type de construction		par destination		par taille des permis		par nombre de pièces	
PAYS DE LA LOIRE (Suite)		Reconstruction	9	Individuels	372	Occ.personnelle	241	1 logement	253	1 pièce	1
ST-NAZAIRE (A)		H.L.M.location	-	Collectifs	23	Vente	-	2 à 9 "	19	2 pièces	12
Nbre logements : 404		H.L.M.accession	93	Autres constr.	5	Location	159	10 à 49"	52	3 pièces	36
		Logécos	211	Addit.transf.	4	Résid.Second.	4	50 et plus	80	4 pièces	212
		Autres primés	76							5 pièces	127
		Sans prime	-15							6 p. & +	16
LAVAL		Reconstruction	-	Individuels	125	Occ.personnelle	114	1 logement	132	1 pièce	2
Nbre logements : 629		H.L.M.location	170	Collectifs	486	Vente	122	2 à 9 "	25	2 pièces	93
		H.L.M.accession	16	Autres constr.	9	Location	393	10 à 49"	73	3 pièces	201
		Logécos	389	Addit.transf.	9	Résid.Second.	-	50 et plus	399	4 pièces	188
		Autres primés	41							5 pièces	100
		Sans prime	13							6 p. & +	45
CHOLET		Reconstruction	-	Individuels	127	Occ.personnelle	111	1 logement	105	1 pièce	-
Nbre logements : 362		H.L.M.location	-	Collectifs	228	Vente	22	2 à 9 "	39	2 pièces	28
		H.L.M.accession	66	Autres constr.	6	Location	229	10 à 49"	-	3 pièces	80
		Logécos	243	Addit.transf.	1	Résid.Second.	-	50 et plus	218	4 pièces	177
		Autres primés	44							5 pièces	62
		Sans prime	9							6 p. & +	15
ESCOUBLAC LA BAULE (A)		Reconstruction	7	Individuels	155	Occ.personnelle	102	1 logement	162	1 pièce	43
Nbre logements : 526		H.L.M.location	60	Collectifs	346	Vente	279	2 à 9 "	34	2 pièces	93
		H.L.M.accession	18	Autres constr.	8	Location	79	10 à 49"	270	3 pièces	198
		Logécos	11	Addit.transf.	17	Résid.Second.	66	50 et plus	60	4 pièces	138
		Autres primés	138							5 pièces	39
		Sans prime	292							6 p. & +	15
LA ROCHE SUR YON (A)		Reconstruction	-	Individuels	77	Occ.personnelle	77	1 logement	84	1 pièce	1
Nbre logements : 188		H.L.M.location	54	Collectifs	102	Vente	48	2 à 9 "	10	2 pièces	12
		H.L.M.accession	9	Autres constr.	8	Location	63	10 à 49"	94	3 pièces	61
		Logécos	73	Addit.transf.	1	Résid.Second.	-	50 et plus	-	4 pièces	51
		Autres primés	43							5 pièces	55
		Sans prime	9							6 p. & +	8
PICARDIE		Reconstruction	266	Individuels	3.927	Occ.personnelle	3.016	1 logement	3.155	1 pièce	130
Nbre logements : 9.430		H.L.M.location	2.455	Collectifs	5.147	Vente	2.092	2 à 9 "	485	2 pièces	934
Nbre pièces : 35.472		H.L.M.accession	792	Autres constr.	167	Location	4.135	10 à 49"	1.242	3 pièces	2.544
Surf.hab. : 617.353 m ²		Logécos	4.424	Addit.transf.	189	Résid.Second.	187	50 et plus	4.548	4 pièces	3.970
Devis : 290,7 millions de NF		Autres primés	825							5 pièces	1.652
		Sans prime	668							6 p. & +	300
Communes rurales		Reconstruction	114	Individuels	2.629	Occ.personnelle	2.032	1 logement	2.122	1 pièce	37
Nbre logements : 3.273		H.L.M.location	270	Collectifs	493	Vente	244	2 à 9 "	204	2 pièces	175
		H.L.M.accession	457	Autres constr.	60	Location	828	10 à 49"	446	3 pièces	640
		Logécos	1.585	Addit.transf.	91	Résid.Second.	169	50 et plus	501	4 pièces	1.385
		Autres primés	429							5 pièces	847
		Sans prime	418							6 p. & +	189
Communes urbaines		Reconstruction	152	Individuels	1.298	Occ.personnelle	984	1 logement	1.033	1 pièce	93
Nbre logements : 6.157		H.L.M.location	2.185	Collectifs	4.654	Vente	1.848	2 à 9 "	281	2 pièces	659
		H.L.M.accession	335	Autres constr.	107	Location	3.307	10 à 49"	796	3 pièces	1.904
		Logécos	2.839	Addit.transf.	98	Résid.Second.	18	50 et plus	4.047	4 pièces	2.585
		Autres primés	396							5 pièces	805
		Sans prime	250							6 p. & +	111
AMIENS (A)		Reconstruction	67	Individuels	118	Occ.personnelle	121	1 logement	125	1 pièce	7
Nbre logements : 732		H.L.M.location	544	Collectifs	584	Vente	2	2 à 9 "	50	2 pièces	132
		H.L.M.accession	38	Autres constr.	22	Location	609	10 à 49"	37	3 pièces	199
		Logécos	32	Addit.transf.	8	Résid.Second.	-	50 et plus	520	4 pièces	317
		Autres primés	32							5 pièces	60
		Sans prime	19							6 p. & +	17
ST-QUENTIN (A)		Reconstruction	-	Individuels	44	Occ.personnelle	44	1 logement	47	1 pièce	17
Nbre logements : 289		H.L.M.location	176	Collectifs	238	Vente	51	2 à 9 "	4	2 pièces	39
		H.L.M.accession	21	Autres constr.	3	Location	194	10 à 49"	43	3 pièces	95
		Logécos	59	Addit.transf.	4	Résid.Second.	-	50 et plus	195	4 pièces	77
		Autres primés	29							5 pièces	57
		Sans prime	4							6 p. & +	4
COMPIEGNE (A)		Reconstruction	8	Individuels	32	Occ.personnelle	30	1 logement	36	1 pièce	19
Nbre logements : 388		H.L.M.location	292	Collectifs	350	Vente	46	2 à 9 "	14	2 pièces	102
		H.L.M.accession	16	Autres constr.	4	Location	309	10 à 49"	94	3 pièces	125
		Logécos	28	Addit.transf.	2	Résid.Second.	3	50 et plus	244	4 pièces	113
		Autres primés	29							5 pièces	23
		Sans prime	15							6 p. & +	6

		REPARTITION DES LOGEMENTS AUTORISES EN 1961									
		par secteur de la construction		par type de construction		par destination		par taille des permis		par nombre de pièces	
PICARDIE (Suite)		Reconstruction	11	Individuels	53	Occ.personnelle	51	1 logement	56	1 pièce	3
BEAUVAIS		H.L.M.location	84	Collectifs	484	Vente	160	2 à 9 "	12	2 pièces	32
Nbre logements : 550		H.L.M.accession	12	Autres constr.	8	Location	339	10 à 49"	-	3 pièces	124
		Logécos	423	Addit.transf.	5	Résid.Second.	-	50 et plus	482	4 pièces	328
		Autres primés	12							5 pièces	52
		Sans prime	8							6 p. & +	11
LAON		Reconstruction	3	Individuels	42	Occ.personnelle	.35	1 logement	39	1 pièce	8
Nbre logements : 265		H.L.M.location	178	Collectifs	218	Vente	40	2 à 9 "	8	2 pièces	34
		H.L.M.accession	9	Autres constr.	4	Location	190	10 à 49"	40	3 pièces	81
		Logécos	60	Addit.transf.	1	Résid.Second.	-	50 et plus	178	4 pièces	101
		Autres primés	11							5 pièces	33
		Sans prime	4							6 p. & +	8
CREIL (A)		Reconstruction	2	Individuels	36	Occ.personnelle	23	1 logement	21	1 pièce	2
Nbre logements : 543		H.L.M.location	8	Collectifs	486	Vente	479	2 à 9 "	25	2 pièces	13
		H.L.M.accession	3	Autres constr.	21	Location	41	10 à 49"	18	3 pièces	316
		Logécos	482	Addit.transf.	-	Résid.Second.	-	50 et plus	479	4 pièces	207
		Autres primés	21							5 pièces	4
		Sans prime	27							6 p. & +	1
SOISSONS		Reconstruction	1	Individuels	30	Occ.personnelle	27	1 logement	34	1 pièce	-
Nbre logements : 347		H.L.M.location	81	Collectifs	309	Vente	140	2 à 9 "	4	2 pièces	62
		H.L.M.accession	6	Autres constr.	5	Location	180	10 à 49"	89	3 pièces	109
		Logécos	219	Addit.transf.	3	Résid.Second.	-	50 et plus	220	4 pièces	127
		Autres primés	37							5 pièces	46
		Sans prime	3							6 p. & +	3
POITOU - CHARENTES		Reconstruction	45	Individuels	4,034	Occ.personnelle	3,027	1 logement	3,123	1 pièce	95
Nbre logements : 7,063		H.L.M.location	1,003	Collectifs	2,639	Vente	830	2 à 9 "	607	2 pièces	509
Nbre pièces : 27,311		H.L.M.accession	786	Autres constr.	128	Location	2,892	10 à 49"	1,210	3 pièces	1,599
Surf.hab. : 491,599 m ²		Logécos	2,993	Addit.transf.	262	Résid.Second.	309	50 et plus	2,123	4 pièces	3,283
Devis : 2190 millions de NF.		Autres primés	1,573			Non déclaré	5			5 pièces	1,301
		Sans prime	663							6 p. & +	276
Communes rurales		Reconstruction	10	Individuels	2,057	Occ.personnelle	1,515	1 logement	1,787	1 pièce	28
Nbre logements : 2,344		H.L.M.location	46	Collectifs	62	Vente	159	2 à 9 "	231	2 pièces	178
		H.L.M.accession	379	Autres constr.	63	Location	431	10 à 49"	326	3 pièces	495
		Logécos	764	Addit.transf.	162	Résid.Second.	237	50 et plus	-	4 pièces	1,012
		Autres primés	700			Non déclaré	2			5 pièces	497
		Sans prime	445							6 p. & +	134
Communes urbaines		Reconstruction	35	Individuels	1,977	Occ.personnelle	1,512	1 logement	1,336	1 pièce	67
Nbre logements : 4,719		H.L.M.location	957	Collectifs	2,577	Vente	671	2 à 9 "	376	2 pièces	331
		H.L.M.accession	407	Autres constr.	65	Location	2,461	10 à 49"	884	3 pièces	1,104
		Logécos	2,229	Addit.transf.	100	Résid.Second.	72	50 et plus	2,123	4 pièces	2,271
		Autres primés	873			Non déclaré	3			5 pièces	804
		Sans prime	418							6 p. & +	142
LA ROCHELLE		Reconstruction	5	Individuels	345	Occ.personnelle	359	1 logement	83	1 pièce	2
Nbre logements : 411		H.L.M.location	-	Collectifs	54	Vente	1	2 à 9 "	23	2 pièces	12
		H.L.M.accession	94	Autres constr.	3	Location	50	10 à 49"	64	3 pièces	27
		Logécos	263	Addit.transf.	9	Résid.Second.	1	50 et plus	241	4 pièces	169
		Autres primés	40							5 pièces	168
		Sans prime	9							6 p. & +	33
ANGOULEME (A)		Reconstruction	8	Individuels	257	Occ.personnelle	177	1 logement	144	1 pièce	4
Nbre logements : 372		H.L.M.location	-	Collectifs	89	Vente	127	2 à 9 "	50	2 pièces	28
		H.L.M.accession	44	Autres constr.	8	Location	68	10 à 49"	178	3 pièces	77
		Logécos	169	Addit.transf.	18	Résid.Second.	-	50 et plus	-	4 pièces	166
		Autres primés	125							5 pièces	83
		Sans prime	26							6 p. & +	14
POITIERS		Reconstruction	2	Individuels	145	Occ.personnelle	131	1 logement	140	1 pièce	28
Nbre logements : 569		H.L.M.location	253	Collectifs	408	Vente	135	2 à 9 "	30	2 pièces	55
		H.L.M.accession	43	Autres constr.	12	Location	302	10 à 49"	90	3 pièces	83
		Logécos	173	Addit.transf.	4	Résid.Second.	1	50 et plus	309	4 pièces	292
		Autres primés	90							5 pièces	82
		Sans prime	8							6 p. & +	29
NIORT (A)		Reconstruction	-	Individuels	198	Occ.personnelle	105	1 logement	138	1 pièce	10
Nbre logements : 293		H.L.M.location	60	Collectifs	81	Vente	11	2 à 9 "	49	2 pièces	37
		H.L.M.accession	35	Autres constr.	2	Location	177	10 à 49"	56	3 pièces	31
		Logécos	119	Addit.transf.	12	Résid.Second.	-	50 et plus	50	4 pièces	122
		Autres primés	77							5 pièces	81
		Sans prime	2							6 p. & +	12

REPARTITION DES LOGEMENTS AUTORISES EN 1961											
		par secteur de la construction		par type de construction		par destination		par taille des permis		par nombre de pièces	
POITOU-CHARENTES (Suite)											
ROCHEFORT											
Nbre logements :	629	Reconstruction	-	Individuels	29	Occ.personnelle	25	1 logement	26	1 pièce	6
		H.L.M.location	50	Collectifs	596	Vente	144	2 à 9 "	27	2 pièces	29
		H.L.M.accession	7	Autres constr.	2	Location	460	10 à 49"	98	3 pièces	91
		Logécos	550	Addit.transf.	2	Résid.Second.	-	50 et plus	478	4 pièces	453
		Autres primés	20							5 pièces	49
		Sans prime	2							6 p. & +	1
SAINTES											
Nbre logements :	89	Reconstruction	-	Individuels	55	Occ.personnelle	52	1 logement	55	1 pièce	5
		H.L.M.location	-	Collectifs	18	Vente	16	2 à 9 "	34	2 pièces	6
		H.L.M.accession	28	Autres constr.	10	Location	16	10 à 49"	-	3 pièces	24
		Logécos	5	Addit.transf.	6	Résid.Second.	5	50 et plus	-	4 pièces	40
		Autres primés	36							5 pièces	13
		Sans prime	20							6 p. & +	1
CHATELLERAULT											
Nbre logements :	839	Reconstruction	-	Individuels	93	Occ.personnelle	53	1 logement	57	1 pièce	-
		H.L.M.location	130	Collectifs	740	Vente	59	2 à 9 "	17	2 pièces	72
		H.L.M.accession	17	Autres constr.	4	Location	727	10 à 49"	58	3 pièces	288
		Logécos	572	Addit.transf.	2	Résid.Second.	-	50 et plus	707	4 pièces	400
		Autres primés	116							5 pièces	73
		Sans prime	4							6 p. & +	6
COGNAC (A)											
Nbre logements :	122	Reconstruction	-	Individuels	29	Occ.personnelle	25	1 logement	32	1 pièce	-
		H.L.M.location	84	Collectifs	88	Vente	-	2 à 9 "	6	2 pièces	20
		H.L.M.accession	7	Autres constr.	3	Location	97	10 à 49"	-	3 pièces	38
		Logécos	6	Addit.transf.	2	Résid.Second.	-	50 et plus	84	4 pièces	46
		Autres primés	17							5 pièces	16
		Sans prime	8							6 p. & +	2
PROVENCE-COTE D'AZUR-CORSE											
Nbre logements :	44.383	Reconstruction	176	Individuels	7.770	Occ.personnelle	6.747	1 logement	6.972	1 pièce	2.174
Nbre pièces :	146.402	H.L.M.location	4.816	Collectifs	33.983	Vente	24.353	2 à 9 "	3.511	2 pièces	6.829
Surf.hab. :	2.790.816 m ²	H.L.M.accession	1.257	Autres constr.	636	Location	11.854	10 à 49"	10.010	3 pièces	16.667
Devis :	1.335,1 millions de NF	Logécos	20.961	Addit.transf.	1.994	Résid.Second.	1.426	50 et plus	23.890	4 pièces	14.222
		Autres primés	11.971			Non déclaré	3			5 pièces	3.752
		Sans prime	5.202							6 p. & +	739
Communes rurales											
Nbre logements :	8.968	Reconstruction	24	Individuels	4.225	Occ.personnelle	3.004	1 logement	3.819	1 pièce	418
		H.L.M.location	324	Collectifs	3.671	Vente	2.587	2 à 9 "	1.243	2 pièces	1.285
		H.L.M.accession	318	Autres constr.	235	Location	2.259	10 à 49"	1.914	3 pièces	3.094
		Logécos	3.040	Addit.transf.	837	Résid.Second.	1.118	50 et plus	1.992	4 pièces	2.923
		Autres primés	2.633							5 pièces	987
		Sans prime	2.629							6 p. & +	261
Communes urbaines											
Nbre logements :	35.415	Reconstruction	152	Individuels	3.545	Occ.personnelle	3.743	1 logement	3.153	1 pièce	1.756
		H.L.M.location	4.492	Collectifs	30.312	Vente	21.766	2 à 9 "	2.268	2 pièces	5.544
		H.L.M.accession	939	Autres constr.	401	Location	9.595	10 à 49"	8.096	3 pièces	13.573
		Logécos	17.921	Addit.transf.	1.157	Résid.Second.	308	50 et plus	21.898	4 pièces	11.299
		Autres primés	9.338			Non déclaré	3			5 pièces	2.765
		Sans prime	2.573							6 p. & +	478
MARSEILLE											
Nbre logements :	9.965	Reconstruction	4	Individuels	387	Occ.personnelle	289	1 logement	216	1 pièce	272
		H.L.M.location	1.576	Collectifs	9.469	Vente	7.580	2 à 9 "	203	2 pièces	1.478
		H.L.M.accession	282	Autres constr.	19	Location	2.092	10 à 49"	1.312	3 pièces	3.901
		Logécos	5.700	Addit.transf.	90	Résid.Second.	4	50 et plus	8.234	4 pièces	3.156
		Autres primés	2.303							5 pièces	1.002
		Sans prime	100							6 p. & +	156
NICE											
Nbre logements :	4.035	Reconstruction	4	Individuels	129	Occ.personnelle	157	1 logement	124	1 pièce	587
		H.L.M.location	128	Collectifs	3.632	Vente	2.737	2 à 9 "	235	2 pièces	1.185
		H.L.M.accession	4	Autres constr.	26	Location	1.129	10 à 49"	1.440	3 pièces	1.582
		Logécos	1.598	Addit.transf.	248	Résid.Second.	9	50 et plus	2.236	4 pièces	584
		Autres primés	1.802			Non déclaré	3			5 pièces	80
		Sans prime	499							6 p. & +	17
TOULON											
Nbre logements :	1.752	Reconstruction	25	Individuels	131	Occ.personnelle	148	1 logement	137	1 pièce	52
		H.L.M.location	81	Collectifs	1.507	Vente	1.366	2 à 9 "	131	2 pièces	112
		H.L.M.accession	20	Autres constr.	51	Location	231	10 à 49"	453	3 pièces	654
		Logécos	1.416	Addit.transf.	63	Résid.Second.	7	50 et plus	1.031	4 pièces	758
		Autres primés	179							5 pièces	163
		Sans prime	31							6 p. & +	13
AVIGNON											
Nbre logements :	1.417	Reconstruction	2	Individuels	114	Occ.personnelle	61	1 logement	56	1 pièce	20
		H.L.M.location	511	Collectifs	1.264	Vente	614	2 à 9 "	94	2 pièces	156
		H.L.M.accession	7	Autres constr.	7	Location	741	10 à 49"	274	3 pièces	436
		Logécos	668	Addit.transf.	32	Résid.Second.	1	50 et plus	993	4 pièces	740
		Autres primés	211							5 pièces	61
		Sans prime	18							6 p. & +	4

REPARTITION DES LOGEMENTS AUTORISES EN 1961											
		par secteur de la construction		par type de construction		par destination		par taille des permis		par nombre de pièces	
PROVENCE-COTE D'AZUR-CORSE (Suite)		Reconstruction -		Individuels 66		Occ.personnelle 120		1 logement 68		1 pièce 110	
CANNES (A)		H.L.M.location -		Collectifs. 1.479		Vente 1.156		2 à 9 " 111		2 pièces 301	
Nbre logements : 1.627		H.L.M.accession 46		Autres constr. 4		Location 349		10 à 49" 386		3 pièces 722	
		Logécos 826		Addit.transf. 78		Résid.Second. 2		50 et plus 1.062		4 pièces 419	
		Autres primés 305								5 pièces 62	
		Sans prime 450								6 p. & + 13	
AIX-EN-PROVENCE		Reconstruction 4		Individuels 95		Occ.personnelle 97		1 logement 99		1 pièce 72	
Nbre logements : 1.464		H.L.M.location 380		Collectifs 1.333		Vente 884		2 à 9 " 106		2 pièces 67	
		H.L.M.accession 32		Autres constr. 7		Location 482		10 à 49" 445		3 pièces 563	
		Logécos 608		Addit.transf. 29		Résid.Second. 1		50 et plus 814		4 pièces 577	
		Autres primés 370								5 pièces 167	
		Sans prime 70								6 p. & + 18	
BASTIA		Reconstruction 57		Individuels 9		Occ.personnelle 67		1 logement 9		1 pièce 3	
Nbre logements : 410		H.L.M.location 210		Collectifs 366		Vente 111		2 à 9 " 4		2 pièces 59	
		H.L.M.accession 1		Autres constr. 22		Location 232		10 à 49" 130		3 pièces 154	
		Logécos 51		Addit.transf. 13		Résid.Second. -		50 et plus 267		4 pièces 160	
		Autres primés 67								5 pièces 25	
		Sans prime 24								6 p. & + 9	
ARLES		Reconstruction -		Individuels 67		Occ.personnelle 73		1 logement 67		1 pièce 3	
Nbre logements : 213		H.L.M.location 64		Collectifs 126		Vente 5		2 à 9 " 13		2 pièces 32	
		H.L.M.accession 17		Autres constr. 6		Location 134		10 à 49" 133		3 pièces 58	
		Logécos 74		Addit.transf. 14		Résid.Second. 1		50 et plus -		4 pièces 72	
		Autres primés 46								5 pièces 46	
		Sans prime 12								6 p. & + 2	
AJACCIO		Reconstruction -		Individuels 18		Occ.personnelle 76		1 logement 17		1 pièce 88	
Nbre logements : 1.575		H.L.M.location 246		Collectifs 1.493		Vente 1.224		2 à 9 " 32		2 pièces 227	
		H.L.M.accession 57		Autres constr. 51		Location 274		10 à 49" 272		3 pièces 632	
		Logécos 656		Addit.transf. 13		Résid.Second. 1		50 et plus 1.254		4 pièces 483	
		Autres primés 610								5 pièces 135	
		Sans prime 6								6 p. & + 10	
HYERES		Reconstruction 2		Individuels 94		Occ.personnelle 78		1 logement 96		1 pièce 24	
Nbre logements : 452		H.L.M.location -		Collectifs 328		Vente 302		2 à 9 " 55		2 pièces 95	
		H.L.M.accession 10		Autres constr. 6		Location 34		10 à 49" 125		3 pièces 171	
		Logécos 131		Addit.transf. 24		Résid.Second. 38		50 et plus 176		4 pièces 129	
		Autres primés 256								5 pièces 19	
		Sans prime 53								6 p. & + 14	
ANTIBES		Reconstruction 2		Individuels 106		Occ.personnelle 87		1 logement 92		1 pièce 109	
Nbre logements : 949		H.L.M.location -		Collectifs 788		Vente 818		2 à 9 " 68		2 pièces 229	
		H.L.M.accession 2		Autres constr. 11		Location 23		10 à 49" 485		3 pièces 397	
		Logécos 459		Addit.transf. 44		Résid.Second. 21		50 et plus 304		4 pièces 176	
		Autres primés 226								5 pièces 27	
		Sans prime 260								6 p. & + 11	
LA SEYNE SUR MER		Reconstruction 3		Individuels 95		Occ.personnelle 149		1 logement 77		1 pièce 15	
Nbre logements : 906		H.L.M.location 242		Collectifs 803		Vente 432		2 à 9 " 59		2 pièces 127	
		H.L.M.accession 99		Autres constr. 1		Location 322		10 à 49" 141		3 pièces 391	
		Logécos 402		Addit.transf. 7		Résid.Second. 3		50 et plus 629		4 pièces 312	
		Autres primés 153								5 pièces 56	
		Sans prime 7								6 p. & + 5	
GRASSE		Reconstruction -		Individuels 98		Occ.personnelle 95		1 logement 91		1 pièce 15	
Nbre logements : 446		H.L.M.location -		Collectifs 329		Vente 330		2 à 9 " 23		2 pièces 96	
		H.L.M.accession 5		Autres constr. 2		Location 11		10 à 49" 132		3 pièces 215	
		Logécos 328		Addit.transf. 17		Résid.Second. 10		50 et plus 200		4 pièces 91	
		Autres primés 80								5 pièces 18	
		Sans prime 33								6 p. & + 11	
RHONE-ALPES		Reconstruction 42		Individuels 7.256		Occ.personnelle 7.369		1 logement 7.266		1 pièce 1.958	
Nbre logements : 43.000		H.L.M.location 9.136		Collectifs 33.453		Vente 18.103		2 à 9 " 2.871		2 pièces 4.717	
Nbre pièces : 153.721		H.L.M.accession 2.527		Autres constr. 752		Location 16.681		10 à 49" 9.712		3 pièces 12.669	
Surf.hab. : 2.895.403 m ²		Logécos 17.964		Addit.transf. 1.539		Résid.Second. 826		50 et plus 23.151		4 pièces 16.232	
Devis : 1.353,3 millions de NF		Autres primés 10.313				Non déclaré 21				5 pièces 5.873	
		Sans prime 3.018								6 p. & + 1.551	
Communes rurales		Reconstruction 16		Individuels 4.480		Occ.personnelle 4.314		1 logement 4.671		1 pièce 466	
Nbre logements : 10.977		H.L.M.location 1.811		Collectifs 5.197		Vente 1.745		2 à 9 " 1.348		2 pièces 1.146	
		H.L.M.accession 1.165		Autres constr. 326		Location 4.173		10 à 49" 2.064		3 pièces 2.721	
		Logécos 3.074		Addit.transf. 974		Résid.Second. 744		50 et plus 2.894		4 pièces 3.948	
		Autres primés 3.005				Non déclaré 1				5 pièces 1.891	
		Sans prime 1.906								6 p. & + 805	

		REPARTITION DES LOGEMENTS AUTORISES EN 1961									
		par secteur de la construction		par type de construction		par destination		par taille des permis		par nombre de pièces	
RHONE ALPES (Suite)		Reconstruction	26	Individuels	2.776	Occ.personnelle	3.055	1 logement	2.595	1 pièce	1.492
	Communes urbaines	H.L.M.location	7.325	Collectifs	28.256	Vente	16.358	2 à 9 "	1.523	2 pièces	3.571
	Nbre logements : 32.023	H.L.M.accession	1.362	Autres constr.	426	Location	12.508	10 à 49"	7.648	3 pièces	9.948
		Logécos	14.890	Addit.transf.	565	Résid.Second.	82	50 et plus	20.257	4 pièces	12.284
		Autres primés	7.308			Non déclaré	20			5 pièces	3.982
		Sans prime	1.112							6 p. & +	746
LYON (A)		Reconstruction	-	Individuels	199	Occ.personnelle	207	1 logement	232	1 pièce	278
	Nbre logements : 10.078	H.L.M.location	1.942	Collectifs	9.727	Vente	5.228	2 à 9 "	191	2 pièces	862
		H.L.M.accession	184	Autres constr.	75	Location	4.642	10 à 49"	1.233	3 pièces	3.037
		Logécos	5.570	Addit.transf.	77	Résid.Second.	1	50 et plus	8.422	4 pièces	4.110
		Autres primés	2.190							5 pièces	1.611
		Sans prime	192							6 p. & +	180
ST-ETIENNE (A)		Reconstruction	-	Individuels	29	Occ.personnelle	42	1 logement	46	1 pièce	77
	Nbre logements : 1.877	H.L.M.location	304	Collectifs	1.712	Vente	1.279	2 à 9 "	75	2 pièces	345
		H.L.M.accession	72	Autres constr.	108	Location	554	10 à 49"	334	3 pièces	777
		Logécos	931	Addit.transf.	28	Résid.Second.	2	50 et plus	1.422	4 pièces	524
		Autres primés	463							5 pièces	139
		Sans prime	107							6 p. & +	15
GRENOBLE (A)		Reconstruction	-	Individuels	118	Occ.personnelle	139	1 logement	117	1 pièce	483
	Nbre logements : 4.504	H.L.M.location	264	Collectifs	4.327	Vente	3.625	2 à 9 "	93	2 pièces	525
		H.L.M.accession	122	Autres constr.	27	Location	719	10 à 49"	1.373	3 pièces	1.390
		Logécos	2.662	Addit.transf.	32	Résid.Second.	1	50 et plus	2.921	4 pièces	1.652
		Autres primés	1.368			Non déclaré	20			5 pièces	371
		Sans prime	88							6 p. & +	83
ROANNE (A)		Reconstruction	-	Individuels	214	Occ.personnelle	179	1 logement	172	1 pièce	33
	Nbre logements : 731	H.L.M.location	196	Collectifs	503	Vente	327	2 à 9 "	42	2 pièces	52
		H.L.M.accession	68	Autres constr.	11	Location	225	10 à 49"	161	3 pièces	216
		Logécos	335	Addit.transf.	3	Résid.Second.	-	50 et plus	356	4 pièces	296
		Autres primés	126							5 pièces	99
		Sans prime	6							6 p. & +	35
VALENCE (A)		Reconstruction	-	Individuels	125	Occ.personnelle	189	1 logement	97	1 pièce	79
	Nbre logements : 1.110	H.L.M.location	228	Collectifs	953	Vente	490	2 à 9 "	81	2 pièces	85
		H.L.M.accession	182	Autres constr.	11	Location	431	10 à 49"	486	3 pièces	277
		Logécos	300	Addit.transf.	21	Résid.Second.	-	50 et plus	446	4 pièces	471
		Autres primés	295							5 pièces	146
		Sans prime	105							6 p. & +	52
FIRMINY (A)		Reconstruction	-	Individuels	82	Occ.personnelle	106	1 logement	86	1 pièce	5
	Nbre logements : 475	H.L.M.location	188	Collectifs	359	Vente	181	2 à 9 "	29	2 pièces	83
		H.L.M.accession	61	Autres constr.	30	Location	188	10 à 49"	133	3 pièces	177
		Logécos	149	Addit.transf.	4	Résid.Second.	-	50 et plus	227	4 pièces	140
		Autres primés	76							5 pièces	55
		Sans prime	1							6 p. & +	15
ANNECY (A)		Reconstruction	-	Individuels	94	Occ.personnelle	112	1 logement	21	1 pièce	86
	Nbre logements : 1.661	H.L.M.location	679	Collectifs	1.553	Vente	806	2 à 9 "	39	2 pièces	301
		H.L.M.accession	8	Autres constr.	6	Location	740	10 à 49"	491	3 pièces	603
		Logécos	442	Addit.transf.	8	Résid.Second.	3	50 et plus	1.110	4 pièces	515
		Autres primés	525							5 pièces	152
		Sans prime	7							6 p. & +	4
ST-CHAMOND (A)		Reconstruction	-	Individuels	45	Occ.personnelle	50	1 logement	48	1 pièce	2
	Nbre logements : 486	H.L.M.location	406	Collectifs	434	Vente	26	2 à 9 "	6	2 pièces	264
		H.L.M.accession	29	Autres constr.	1	Location	410	10 à 49"	108	3 pièces	128
		Logécos	29	Addit.transf.	6	Résid.Second.	-	50 et plus	324	4 pièces	68
		Autres primés	15							5 pièces	21
		Sans prime	7							6 p. & +	3
CHAMBERY (A)		Reconstruction	-	Individuels	45	Occ.personnelle	56	1 logement	48	1 pièce	76
	Nbre logements : 452	H.L.M.location	125	Collectifs	396	Vente	258	2 à 9 "	23	2 pièces	69
		H.L.M.accession	26	Autres constr.	6	Location	138	10 à 49"	128	3 pièces	84
		Logécos	198	Addit.transf.	5	Résid.Second.	-	50 et plus	253	4 pièces	171
		Autres primés	96							5 pièces	34
		Sans prime	7							6 p. & +	18
ROMANS (A)		Reconstruction	1	Individuels	64	Occ.personnelle	63	1 logement	65	1 pièce	29
	Nbre logements : 330	H.L.M.location	82	Collectifs	243	Vente	165	2 à 9 "	26	2 pièces	36
		H.L.M.accession	15	Autres constr.	4	Location	102	10 à 49"	173	3 pièces	100
		Logécos	172	Addit.transf.	19	Résid.Second.	-	50 et plus	66	4 pièces	134
		Autres primés	56							5 pièces	20
		Sans prime	4							6 p. & +	11

REPARTITION DES LOGEMENTS AUTORISES EN 1961											
		par secteur de la construction		par type de construction		par destination		par taille des permis		par nombre de pièces	
RHONE ALPES (Suite)		Reconstruction	-	Individuels	11	Occ.personnelle	77	1 logement	12	1 pièce	-
VIENNE (A)		H.L.M.location	114	Collectifs	178	Vente	-	2 à 9 "	4	2 pièces	1
Nbres logements : 194		H.L.M.accession	3	Autres constr.	-	Location	117	10 à 49"	-	3 pièces	95
		Logécos	64	Addit.transf.	5	Résid.Second.	-	50 et plus	178	4 pièces	67
		Autres primés	11							5 pièces	27
		Sans prime	2							6 p. & +	4
BOURG EN BRESSE		Reconstruction	-	Individuels	55	Occ.personnelle	79	1 logement	62	1 pièce	3
Nbres logements : 207		H.L.M.location	-	Collectifs	141	Vente	108	2 à 9 "	17	2 pièces	15
		H.L.M.accession	35	Autres constr.	2	Location	20	10 à 49"	71	3 pièces	55
		Logécos	32	Addit.transf.	9	Résid.Second.	-	50 et plus	57	4 pièces	94
		Autres primés	115							5 pièces	28
		Sans prime	25							6 p. & +	12
VILLEFRANCHE SUR SAONE		Reconstruction	-	Individuels	20	Occ.personnelle	22	1 logement	23	1 pièce	8
Nbres logements : 283		H.L.M.location	110	Collectifs	256	Vente	146	2 à 9 "	4	2 pièces	28
		H.L.M.accession	2	Autres constr.	-	Location	114	10 à 49"	76	3 pièces	135
		Logécos	148	Addit.transf.	7	Résid.Second.	1	50 et plus	180	4 pièces	93
		Autres primés	21							5 pièces	18
		Sans prime	2							6 p. & +	1

AGGLOMÉRATION ET ZONE SUBURBAINE DE PARIS

L'Agglomération de Paris comprend 56 communes (y compris la ville de Paris)

La Zone suburbaine de Paris comprend 161 communes

DEPARTEMENT DE LA SEINE

AGGLOMERATION DE PARIS : Paris

Alfortville, Arcueil, Asnières, Aubervilliers, Bagnolet, Bobigny, Bois-Colombes, Boulogne-Billancourt, Le Bourget, Cachan, Charenton-le-Pont, Châtillon, Choisy-le-Roi, Clichy, Colombes, Courbevoie, La Courneuve, Fontenay/Bois, la Garenne Colombes, Gennevilliers, Gentilly, l'Ile St-Denis, Issy-les-Moulineaux,

Ivry/Seine, Joinville-le-Pont, Le Kremlin-Bicêtre, Levallois-Perret, Les Lilas, Maisons-Alfort, Malakoff, Montreuil, Montrouge, Nanterre, Neuilly/Seine, Noisy-le-Sec, Pantin, Le Pré St-Gervais, Puteaux, Romainville, St-Denis, St-Mandé, St-Maur-des-Fossés, St-Maurice, St-Ouen, Suresnes, Vanves, Villejuif, Villeneuve la-Garenne, Vincennes, Vitry-sur-Seine

ZONE SUBURBAINE DE PARIS : Antony, Bagneux, Bondy, Bonneuil-sur-Marne, Bourg-la-Reine, Bry-sur-Marne, Champigny-sur-Marne, Châtenay-Malabry, Chevilly-Larue, Clamart, Créteil, Drancy Dugny, Epinay-sur-Seine, Fontenay-aux-Roses, Fresnes, L'Hay-les-Roses, Nogent-sur-Marne, Orly, Les Pavillons-sous-Bois, Le Perreux-sur-Marne, Pierrefitte-sur-Seine, Le Plessis-Robinson, Rosny-sous-Bois, Rungis, Sceaux, Stains, Thiais, Villemombble, Villetaneuse

DEPARTEMENT DE SEINE-et-MARNE

AGGLOMERATION DE PARIS : Néant

ZONE SUBURBAINE DE PARIS : Champs-sur-Marne, Chelles, Mitry-Mory, Noisiel, Pontault-Combault, Vaires-sur-Marne, Villeparisis

DEPARTEMENT DE SEINE-et-OISE

AGGLOMERATION DE PARIS : Argenteuil, Bezons, Meudon, St-Cloud, Sèvres

ZONE SUBURBAINE DE PARIS : Agglomération de Versailles (Chaville, Le Chesnay, Viroflay)

Ablon-sur-Seine, Achères, Andilly, Andrézy, Arnouville-lès-Gonesse, Athis-Mons, Aulnay-sous-Bois, Beauchamp, Bessancourt, Le Blanc-Mesnil, Boissy St-Léger, Bonneuil-en-France, Bougival, Brétigny-sur-Orge, Brunoy, Bures-sur-Yvette, Carrières-sur-Seine, La Celle St-Cloud, Chatou, Chennevières-sur-Marne,

Clichy-sous-Bois, Conflans Ste-Honorine, Cormeilles-en-Parisis, Coubron, Croissy-sur-Seine, Crosnes, Deuil-la-Barre, Domont, Draveil, Eaubonne, Ecouen, Enghien-les-Bains, Epinay-sur-Orge, Ermont, Ezanville, Franconville, La Frette-sur-Seine, Gagny, Garches, Garges-lès-Gonesse, Gif-sur-Yvette, Gonesse,

Gournay-sur-Marne, Gousseainville, Groslay, Herblay, Houilles, Igny, Juvisy-sur-Orge, Limeil-Brévannes, Livry-Gargan, Longjumeau, Louveciennes, Maisons-Laffitte, Margency, Marly-le-Roi, Marnes-la-Coquette, Massy, Maurecourt, Le Mesnil-le-Roy, Montesson, Montfermeil, Montgeron, Montigny-les-Cormeilles, Montlignon,

Montmagny, Montmorency, Morangis, Morsang-sur-Orge, Neuilly-Plaisance, Neuilly-sur-Marne, Noisy-le-Grand, Ormesson-sur-Marne, Orsay, Palaiseau, Paray-Vieille-Poste, Piscop, Le Plessis-Bouchard, Le Plessis-Trévisé, Poissy, Le Port-Marly, Le Raincy, Ris-Orangis, RUEIL-Malmaison, St-Brice-sous-Forêt, St-Cyr-l'Ecole,

Ste-Geneviève-des-Bois, St-Germain-en-Laye, (Le Pecq), St-Gratien, St-Leu-la-Forêt, St-Michel-sur-Orge, St-Prix, Sannois, Sarcelles, Sartrouville, Savigny-sur-Orge, Sevran, Soisy-sous-Montmorency, Sucy-en-Brie, Taverny, Le Thillay, Tremblay-lès-Gonesse, Valenton, Vaucresson, Vaujours, Verrières-le-Buisson,

Le Vésinet, Vigneux-sur-Seine, Villebon-sur-Yvette, Villecresnes, Ville-d'Avray, Villemoisson-sur-Orge, Villeneuve-le-Roi, Villeneuve-St-Georges, Villepinte, Villiers-le-Bel, Villiers-sur-Marne, Viry-Châtillon, Yerres.

AGGLOMÉRATIONS DE PLUS DE 20.000 HABITANTS
LISTE DES COMMUNES CONSTITUANT CHACUNE DES AGGLOMÉRATIONS

DEPARTEMENT	VILLE CENTRE	COMMUNES RATTACHEES	DEPARTEMENT	VILLE CENTRE	COMMUNES RATTACHEES
AISNE	SAINT-QUENTIN	Gauchy	ISERE	VIENNE	Ste-Colombe (Rhône)
ALLIER	MONTLUCON	Désertines	JURA	DOLE	Crissey, Brévans
	VICHY	Bellerive-sur-Allier, Cusset	LOIRE	ST-ETIENNE	St-Priest-en-Jarez
	MOULINS	Yzeure		ROANNE	Le Coteau, Riorges
ALPES-MARITIMES	CANNES	Le Cannet		FIRMINY	Le Chambon-Feugerolles, Fraisse, Unieux
ARDENNES	MEZIERES	Charleville, Mohon		ST-CHAMOND	L'Horine, Izieux, St-Julien-en-Jarez, St-Martin-en-Coailleux
AUBE	TROYES	La Chapelle-St-Luc, Les Noës près Troyes, Pont-St-Marie, St-André-les-Vergers, St-Julien-les-Villas, Ste-Savine	LOIRE(Hte)	LE PUY	Espaly-St-Marcel, Taulhac-près-Le-Puy, Vals-près-le-Puy
AVEYRON	RODEZ	Le Monastère	LOIRE-ATLANTIQUE	NANTES	Rezé
CALVADOS	CAEN	Mondeville, St-Germain-la-Blanche Herbe		ST-NAZAIRE	Montoir-de-Bretagne, Trigac
CHARENTE	ANGOULEME	Le Gond-Pontouvre, l'Isle-d'Espagnac, Soyaux		ESCOUBLAC-la-BAULE	Pornichet, Le Pouliguen
	COGNAC	Chateaubernard	LOIRET	ORLEANS	Fleury-les-Aubrais, St-Jean-de-Bray, St-Jean-de-la-Ruelle, Saran, Semoy
CHER	BOURGES	St-Doulchard		MONTARGIS	Cepoy, Chalette-sur-Loing, Villemandeur
COTE-D'OR	DIJON	Chenôve	LOT-et-GARONNE	AGEN	Le Passage
DOUBS	MONTBELIARD	Courcelles-les-Montbéliard, Grand-Charmont, Ste-Suzanne Sochaux, Vieux Charmont	MANCHE	CHERBOURG	Equeurdreville, Octeville, Tourlaville
DROME	VALENCE	Bourg-lès-Valence, Guilherand (Ardèche)	MARNE	REIMS	Bétheny, St-Brice-Courcelles, Tinquaux
	ROMANS	Bourg-de-Péage		CHALONS-sur-MARNE	Ste-Memmie
EURE-ET-LOIR	CHARTRES	Lucé, Luisant, Mainvilliers		EPERNAY	Dizy-Magenta, Pierry
FINISTERE	QUIMPER	Ergué-Armel, Kerfeunteun, Penhars	MARNE(Hte)	CHAUMONT	Choignes
GARD	ALES	St-Martin-de-Valgalgues	MEURTHE-et-MOSELLE	NANCY	Essey-lès-Nancy, Jarville-la-Malgrange, Laxou, Malzéville, Maxéville, St-Max Tomblaine, Vandoeuvre-lès-Nancy, Villers-lès-Nancy
	LA GRAND COMBE	Branoux, Les Salles-du-Gardon		LONGWY	Herserange, Longlaville, Mont-St-Martin, Rehon
GIRONDE	BORDEAUX	Bègles, Le Bouscat, Caudéran, Cenon, Floirac, Lormont, Mérignac, Pessac, Talence	MEUSE	VERDUN	Belleville-sur-Meuse, Thierville-sur-Meuse
INDRE-et-LOIRE	TOURS	La Riche, St-Cyr-sur-Loire, St-Pierre-des-Corps, Ste-Radegonde-en-Touraine, St-Symphorien	MORBIHAN	LORIENT	Lanester
ISERE	GRENOBLE	Corenc, Echirolles, Fontaine St-Martin-d'Hères, St-Martin-le-Vinoux, La Tronche	MOSELLE	METZ	Ban-St-Martin, Longeville-lès-Metz, Montigny-lès Metz
				HAYANGE	Algrange, Knutange, Nilvange, Séréfange-Erzange
				FORBACH	String-Wendel

AGGLOMÉRATIONS DE PLUS DE 20.000 HABITANTS
LISTE DES COMMUNES CONSTITUANT CHACUNE DES AGGLOMÉRATIONS

DEPARTEMENT	VILLE CENTRE	COMMUNES RATTACHEES	DEPARTEMENT	VILLE CENTRE	COMMUNES RATTACHEES
MOSELLE	THIONVILLE	Manom, Terville	SAONE-et-LOIRE	MONTCEAU-les-MINES	Blanzay, St-Vallier
NIEVRE	NEVERS	Challuy, Coulanges-les-Nevers, Sermoise, Varennes-les-Nevers		CHALON-sur-SAONE	St-Rémy
NORD	LILLE	Faches-Thumesnil, Hellemmes-Lille, Lambersart, Lomme, Loos, La Madeleine, Marcq-en-Baroeul, Marquette-lez-Lille, Mons-en-Baroeul, Ronchin, St-André		LE CREUSOT	Le Breuil, Torcy
	ROUBAIX	Croix, Mouvaux, Tourcoing, Wasquehal, Wattrelos		MACON	Flacé-lès-Mâcon, St-Laurent-lès-Mâcon (Ain)
	DUNKERQUE	Coudekerque-Branche, Malo-les-Bains, Petite-Synthe, Rosendaël, St-Pol-sur-Mer	SARTHE	LE MANS	Coulaines
	VALENCIENNES	Anzin, Marly	SAVOIE	CHAMBERY	Cognin
	DOUAI	Lambres-les-Douai	SAVOIE (Haute)	ANNECY	Cran-Gevrier
	DENAIN	Lourches, Roeux, Wavrechain-sous-Denain	SEINE-MARITIME	ROUEN	Amfreville-la-Mi-Voie, Bihorel, Blosserille-Bonscours, Bois-Guillaume, Caneteau, Darnétal, Déville-lès-Rouen, Le Grand-Quevilly, Maromme, Mont-St-Aignan, Notre-Dame-de-Bondeville, Le Petit-Quevilly, St-Etienne-du-Rouvray, Sotteville-lès-Rouen
	CAMBRAI	Escaudoevres, Neuville-St-Rémy		LE HAVRE	Harfleur, Ste-Adresse, Sanvic
	ARMENTIERES	Houplines		ELBEUF	Caudebac-les-Elbeuf, Orival, St-Aubin-les-Elbeuf, St-Pierre-les-Elbeuf
	MAUBEUGE	Louvroil		DIEPPE	Neuville-les-Dieppe
	OISE	COMPIEGNE	Margny-lès-Compiègne	SEINE-et-MARNE	MELUN
	CREIL	Nogent-sur-Oise		FONTAINEBLEAU	Avon
PAS-de-CALAIS	BOULOGNE-sur-MER	Outreau, Le Portel, St-Martin-Boulogne	SEINE-et-OISE	VERSAILLES	Chaville, Le Chesnay, Viroflay
	ARRAS	Achicourt, Ste-Catherine, St-Nicolas		CORBEIL-ESSONNES	St-Germain-les-Corbeil, Saintry-sur-Seine
	BETHUNE	Annezin, Vendin-lès-Béthune		MANTES-la-JOLIE	Limay, Mantes-la-Ville
PUY-DE-DOME	CLERMONT-FERRAND	Aubières, Beaumont, Chamalières, Royat	SEVRES (Deux)	NIORT	St-Florent
PYRENEES (Basses)	PAU	Billère, Bizanos, Gelos, Jurançon	SOMME	AMIENS	Rivery
PYRENEES (Hautes)	TARBES	Aureilhan, Séméac	VENDEE	LA ROCHE-sur-YON	St-André-d'Ornay
RHIN (Bas)	STRASBOURG	Bischoffheim, Hoenheim, Schiltigheim	VOSGES	EPINAL	Chantraine, Golbéy, St-Laurent
RHIN (Haut)	MULHOUSE	Brunstatt, Riedisheim		SAINT-DIE	Ste-Marguerite
RHONE	LYON	Bron, Caluire-et-Cuire, La Mulatière, Oullins, St-Fons, Ste-Foy-lès-Lyon, Venissieux, Villeurbanne	YONNE	SENS	Paron, St-Clément
			TERRITOIRE DE BELFORT	BELFORT	Valdoie

DÉFINITIONS

LOGEMENTS AUTORISÉS

Logements correspondant aux projets de construction pour lesquels une demande de permis de construire a reçu un avis favorable du Service technique compétent de la Direction Départementale de la Construction.

PIÈCES D'HABITATION

(pages 2, 3, 10, 11, 14 à 19, 44 à 64)

Sont comptées comme pièces d'habitation les pièces d'une surface égale ou supérieure à 9 m² autres que les pièces de service et de circulation (cuisine, entrée, dégagement, salle de bain, W.C., etc...). Toutefois, la cuisine est également considérée comme pièce d'habitation lorsque sa surface atteint au moins 12 m².

SURFACE HABITABLE

(pages 2, 3, 10, 11)

Surface de plancher construite, sous déduction de l'espace occupé par les murs, cloisons, emmarchements et trémies d'escalier, gaines, embrasures de portes et fenêtres n'excédant pas 0,30 m de profondeur. La surface habitable comprend donc, en plus des pièces d'habitation, les pièces de service et de circulation.

SECTEURS DE CONSTRUCTION

(pages 2 à 5, 12, 13, 44 à 64)

Sont compris dans le « secteur primé » tous les logements pour lesquels la demande de permis de construire indique qu'une prime à la construction est sollicitée, quelle que soit la catégorie du constructeur (à l'exception toutefois des sinistrés). En conséquence, sont exclus des secteurs « H.L.M.-Location » et « H.L.M.-Accession » les projets de construction émanant d'organismes H.L.M. mais faisant l'objet d'une demande de prime.

TYPES DE CONSTRUCTION

(pages 2 à 5, 20 à 35, 44 à 64)

Maison individuelle : Construction neuve à usage exclusif d'habitation comportant un seul logement.

Immeuble collectif : Construction neuve à usage principal d'habitation comportant plus d'un logement.

Certains permis de construire portent à la fois sur des constructions appartenant à ces deux types ; les logements correspondant à ces permis ont été classés dans la rubrique « Immeubles collectifs ».

NOMBRE DE NIVEAUX

(pages 34 et 35)

Sont comptés comme niveaux le rez-de-chaussée et chaque étage, à l'exclusion des sous-sols et des combles non aménagés.

COMMUNE RURALE

(pages 14 à 19)

Commune ayant (au recensement de 1954) moins de 2.000 habitants agglomérés au chef-lieu et ne faisant pas partie d'une des agglomérations urbaines définies par l'I.N.S.E.E.

LA DOCUMENTATION FRANÇAISE

EDITIONS DU SECRETARIAT GENERAL DU GOUVERNEMENT

Direction de la Documentation

16, rue Lord-Byron

PARIS (8^e)