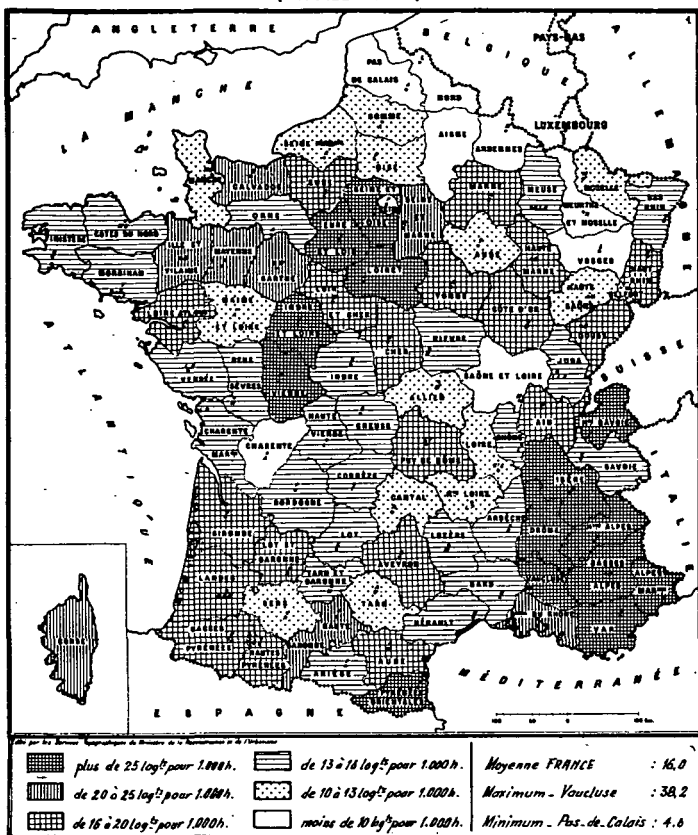
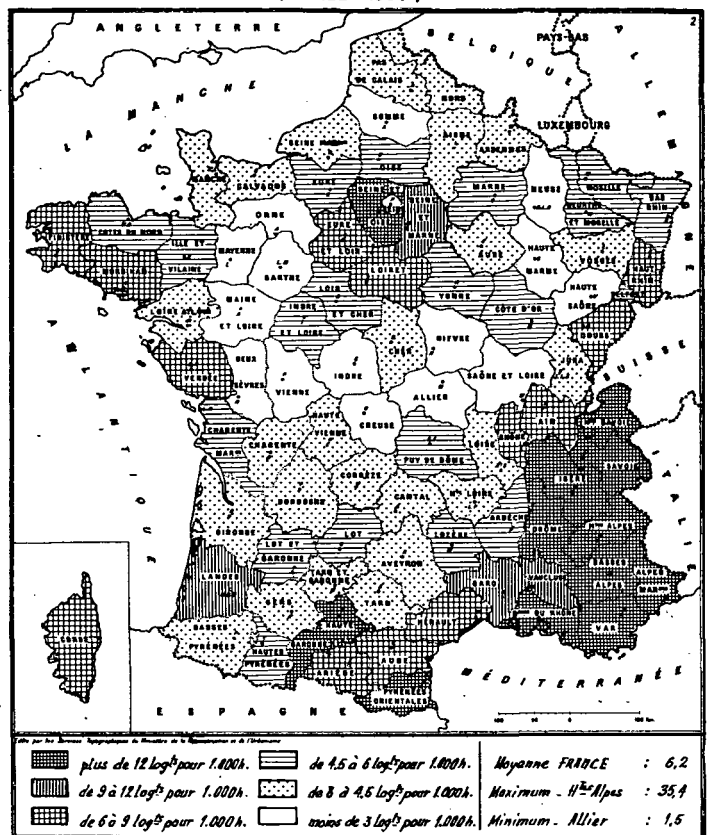


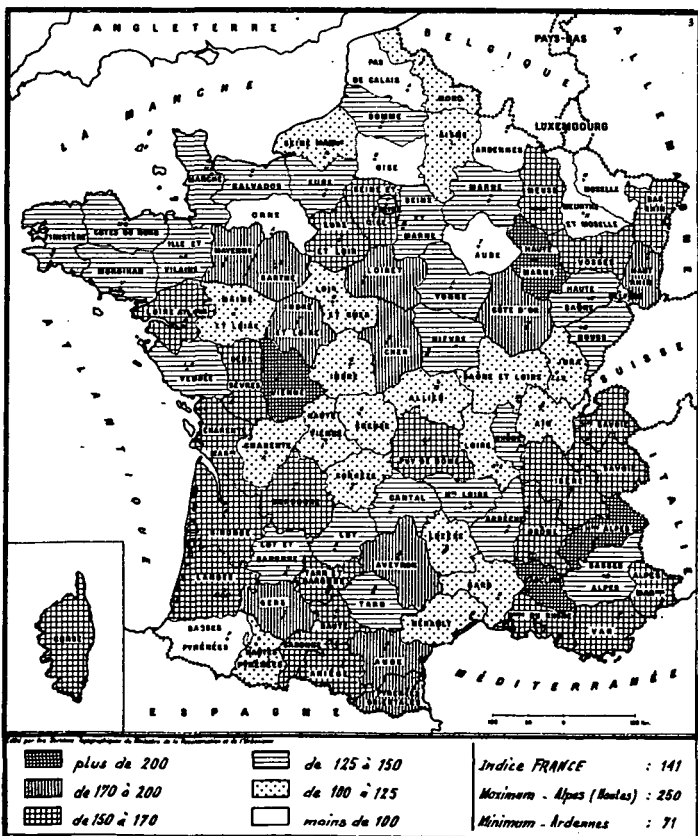
**NOMBRE DE LOGEMENTS AUTORISÉS POUR 1.000 HABITANTS
DANS LES AGGLOMÉRATIONS URBAINES**
(ANNÉE 1964)



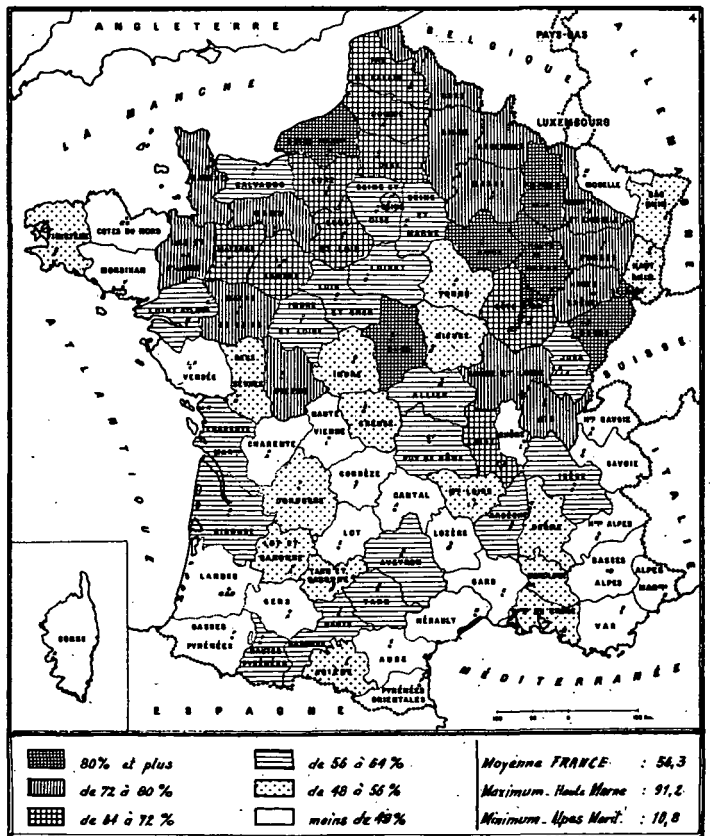
**NOMBRE DE LOGEMENTS AUTORISÉS POUR 1.000 HABITANTS
DANS LES COMMUNES RURALES**
(ANNÉE 1964)



INDICE DU NOMBRE DE LOGEMENTS AUTORISÉS EN 1964
(BASE 100 = MOYENNE 1959 - 1963)



**PROPORTION DES LOGEMENTS "SOCIAUX" (H.L.M. ET LOGÉCOS)
DANS LE NOMBRE DE LOGEMENTS AUTORISÉS**
(ANNÉE 1964)



NOMBRE DE LOGEMENTS AUTORISÉS EN 1962 - 1963 - 1964

RÉPARTIS SELON LES NOUVEAUX DÉPARTEMENTS

DE LA RÉGION PARISIENNE

Source : Ministère de la Construction

Unité : logement

	ENSEMBLE	H.L.M.		PRIMES		Autres logements sans prime
		Location	Accession	avec prêt C.F.	sans prêt C.F.	
1 9 6 2						
75 - Paris.....	10.244	1.594	-	1.667	3.806	3.177
78 - Yvelines.....	13.567	2.311	622	8.003	1.357	1.274
91 - Essonne.....	18.825	4.082	1.030	5.933	1.053	727
92 - Hauts-de-Seine :						
ex Seine.....	9.951	3.889	67	2.650	1.302	2.043
ex Seine-et-Oise.....	2.553	200	49	1.372	696	236
TOTAL.....	12.504	4.089	116	4.022	1.998	2.279
93 - Seine St-Denis :						
ex Seine.....	5.840	3.669	110	1.598	307	156
ex Seine-et-Oise.....	6.942	564	274	5.563	328	213
TOTAL.....	12.782	4.233	384	7.161	635	369
94 - Val de Marne :						
ex Seine.....	6.789	1.178	194	4.401	560	456
ex Seine-et-Oise.....	1.084	191	81	555	185	72
TOTAL.....	7.873	1.369	275	4.956	745	528
95 - Val d'Oise.....	7.680	2.329	677	3.389	753	532
1 9 6 3						
75 - Paris.....	10.782	649	-	1.892	6.140	2.101
78 - Yvelines.....	16.262	4.132	443	6.260	3.815	1.612
91 - Essonne.....	18.790	4.037	859	8.051	4.881	962
92 - Hauts-de-Seine :						
ex Seine.....	11.518	3.485	115	2.579	3.170	2.169
ex Seine-et-Oise.....	4.177	1.437	10	733	1.235	762
TOTAL.....	15.695	4.922	125	3.312	4.405	2.931
93 - Seine St-Denis :						
ex Seine.....	7.833	3.711	63	2.320	1.357	382
ex Seine-et-Oise.....	7.088	3.002	325	3.108	459	194
TOTAL.....	14.921	6.713	388	5.428	1.816	576
94 - Val de Marne :						
ex Seine.....	12.018	2.255	145	5.601	3.246	771
ex Seine-et-Oise.....	2.696	335	76	1.976	172	137
TOTAL.....	14.714	2.590	221	7.577	3.418	908
95 - Val d'Oise.....	15.340	5.683	706	7.356	797	798
1 9 6 4						
75 - Paris.....	10.545	2.011	117	1.210	2.564	4.643
78 - Yvelines.....	21.603	6.804	569	3.634	6.994	3.602
91 - Essonne.....	21.342	5.041	886	10.392	2.483	2.540
92 - Hauts-de-Seine :						
ex Seine.....	12.530	5.022	32	1.511	1.810	4.155
ex Seine-et-Oise.....	2.838	265	12	373	1.063	1.125
TOTAL.....	15.368	5.287	44	1.884	2.873	5.280
93 - Seine St-Denis :						
ex Seine.....	12.006	5.986	275	2.994	1.466	1.285
ex Seine-et-Oise.....	6.913	2.404	242	1.449	1.814	1.004
TOTAL.....	18.919	8.390	517	4.443	3.280	2.289
94 - Val de Marne :						
ex Seine.....	18.582	8.060	259	3.265	3.796	3.202
ex Seine-et-Oise.....	2.680	462	72	1.492	257	397
TOTAL.....	21.262	8.522	331	4.757	4.053	3.599
95 - Val d'Oise.....	13.128	3.663	720	4.922	2.229	1.594

CARACTÉRISTIQUES DES LOGEMENTS AUTORISÉS
PAR TYPE DE CONSTRUCTION ET SECTEUR DE LA CONSTRUCTION
RÉGION PARISIENNE
(SEINE, SEINE-ET-MARNE, SEINE-ET-OISE)
(ANNÉE 1964)

Source : Ministère de la Construction

TYPE ET SECTEUR DE LA CONSTRUCTION	NOMBRE DE LOGE- MENTS AUTO- RISES	REPARTITION (en %) SELON LE NOMBRE DE PIÈCES						NOMBRE MOYEN DE PIÈCES	SURFACE HABITA- BLE MOYENNE (en m ²)	DEVIS MOYEN PAR LOGEMENT (en mil- liers de F.)	DEVIS MOYEN AU M ² DE SURFACE HABI- TABLE (en F.)
		1 PIECE	2 PIÈCES	3 PIÈCES	4 PIÈCES	5 PIÈCES	6 PIÈCES et +				
A - MAISONS INDIVIDUELLES (a)										(c)	(c)
H.L.M.-location (sans prime).....	230	30,4	-	9,1	33,5	22,6	4,4	3,31	62,1	29,7	546
H.L.M.-accession(sans prime).....	2.389	0,1	0,8	19,8	49,1	24,1	6,1	4,16	77,9	46,5	598
Prime avec prêt spécial.....	6.849	0,5	1,7	19,6	41,9	26,2	10,1	4,24	84,2	55,8	671
Prime sans prêt spécial.....	3.404	0,6	7,9	32,2	36,7	17,3	5,3	3,80	87,7	58,6	710
Autres logements sans prime.....	3.841	3,3	17,3	33,5	20,7	17,0	8,2	3,61	81,9	75,6	781
Logements de fonction.....	228	3,5	5,7	26,8	45,6	15,8	2,6	3,72	76,5	53,9	714
ENSEMBLE.....	16.941	1,5	6,4	25,3	37,0	21,8	8,0	3,98	83,1	59,5	695
B - IMMEUBLES COLLECTIFS (a)											
H.L.M.-location (sans prime).....	41.412	4,4	16,1	35,9	33,8	9,1	0,7	3,30	65,3	29,9	461
H.L.M.-accession(sans prime).....	1.188	10,8	16,9	35,8	32,3	3,7	0,5	3,04	65,4	40,0	636
Prime avec prêt spécial.....	27.133	3,8	13,4	35,6	35,4	10,7	1,1	3,39	67,0	39,9	608
Prime sans prêt spécial.....	21.742	10,4	21,5	36,1	24,3	6,8	0,9	3,02	71,9	55,7	757
Autres logements sans prime.....	20.504	17,5	21,5	30,7	21,9	6,9	1,5	2,89	72,8	92,0	1.213
Logements de fonction.....	197	14,7	24,4	18,3	28,9	12,7	1,0	3,19	64,8	42,3	699
ENSEMBLE.....	112.176	7,9	17,5	34,9	30,1	8,6	1,0	3,19	68,4	48,0	700
C - TOUS TYPES DE CONSTRUCTION (b)											
H.L.M.-location (sans prime).....	41.661	4,6	16,0	35,8	33,7	9,2	0,7	3,30	65,3	30,0	461
H.L.M.-accession(sans prime).....	3.594	3,7	6,2	25,1	43,5	17,3	4,2	3,79	73,7	44,8	607
Prime avec prêt spécial.....	34.213	3,2	11,2	32,3	36,6	13,8	2,9	3,56	70,5	43,1	618
Prime sans prêt spécial.....	25.485	9,1	19,9	35,6	25,8	8,1	1,5	3,12	73,9	56,4	737
Autres logements sans prime.....	25.169	15,8	20,8	30,9	21,6	8,3	2,6	2,99	74,0	95,1	1.088
Logements de fonction.....	840	8,9	21,4	30,2	28,4	8,9	2,2	3,35	70,8	48,3	701
ENSEMBLE.....	130.962	7,3	16,2	33,6	30,8	10,2	1,9	3,29	70,3	51,2	693

(a) A usage exclusif ou principal d'habitation.

(b) Y compris les logements créés en addition ou surélévation dans des bâtiments existants et les logements situés dans des constructions dont l'usage principal n'est pas l'habitation.

(c) Pour le calcul des devis moyens, seules les constructions à usage exclusif d'habitation ont été retenues.

LOGEMENTS AUTORISÉS PAR SECTEUR DE LA CONSTRUCTION

(ANNÉE 1964)

Source : Ministère de la Construction

Unité : logement

REGIONS ET DEPARTEMENTS	ENSEMBLE	SECTEUR H.L.M.		SECTEUR PRIME		AUTRES (SANS PRIME)	LOGEMENTS DE FONCTION
		LOCATION	ACCESSION	AVEC PRET SPECIAL	SANS PRET		
NORD							
Nord (59)	17.858	6.328	2.285	5.413	2.062	1.514	256
Pas-de-Calais (62)	5.810	1.845	1.003	1.164	708	722	368
<u>Ensemble</u>	23.668	8.173	3.288	6.577	2.770	2.236	624
PICARDIE							
Aisne (02)	2.903	710	215	1.322	322	273	61
Oise (60)	4.251	1.318	458	1.140	487	742	106
Somme (80)	3.079	1.003	505	672	365	500	34
<u>Ensemble</u>	10.233	3.031	1.178	3.134	1.174	1.515	201
REGION PARISIENNE							
Paris (75)	10.545	2.011	117	1.210	2.564	4.580	63
Seine-banlieue	43.118	19.068	566	7.770	7.072	8.523	119
Seine-et-Marne (77)	8.795	1.943	410	2.993	1.011	2.276	162
Seine-et-Oise (78)	68.504	18.639	2.501	22.240	14.838	9.790	496
<u>Ensemble</u>	130.962	41.661	3.594	34.213	25.485	25.169	840
CENTRE							
Cher (18)	3.132	1.046	256	1.352	283	174	21
Eure-et-Loir (28)	4.434	1.189	206	1.677	479	823	60
Indre (36)	1.719	219	60	631	536	204	69
Indre-et-Loire (37)	6.524	2.246	411	1.240	568	1.919	140
Loir-et-Cher (41)	2.358	452	337	566	408	537	58
Loiret (45)	7.221	1.831	406	2.101	846	1.987	50
<u>Ensemble</u>	25.388	6.983	1.676	7.567	3.120	5.644	398
HAUTE-NORMANDIE							
Eure (27)	3.763	674	272	1.699	495	600	23
Seine-Maritime (76)	9.798	3.684	1.041	3.415	748	779	131
<u>Ensemble</u>	13.561	4.358	1.313	5.114	1.243	1.379	154
BASSE-NORMANDIE							
Calvados (14)	6.378	2.797	353	904	656	1.608	60
Manche (50)	2.746	958	192	830	271	440	55
Orne (61)	1.721	252	174	843	234	190	28
<u>Ensemble</u>	10.845	4.007	719	2.577	1.161	2.238	143

LOGEMENTS AUTORISÉS PAR SECTEUR DE LA CONSTRUCTION

17

(ANNÉE 1964)

Source : Ministère de la Construction

Unité : logement

REGIONS ET DEPARTEMENTS	ENSEMBLE	SECTEUR H.L.M.		SECTEUR PRIME		AUTRES (SANS PRIME)	LOGEMENTS DE FONCTION
		LOCATION	ACCESSION	AVEC PRET SPECIAL	SANS PRET		
BRETAGNE							
Côtes-du-Nord (22).....	4.096	372	533	922	906	1.345	18
Finistère (29).....	7.831	583	896	2.549	1.647	2.085	71
Ille-et-Vilaine (35).....	7.332	2.555	323	2.648	751	985	70
Morbihan (56).....	5.091	519	503	1.019	1.476	1.518	56
Ensemble	24.350	4.029	2.255	7.138	4.780	5.933	215
PAYS DE LA LOIRE							
Loire Atlantique (44).....	10.251	2.716	685	3.134	919	2.729	68
Maine-et-Loire (49).....	3.310	686	493	1.401	205	465	60
Mayenne (53).....	2.135	314	170	989	370	264	28
Sarthe (72).....	5.353	2.241	307	1.070	280	1.414	41
Vendée (85).....	3.981	434	233	284	477	2.510	43
Ensemble	25.030	6.391	1.888	6.878	2.251	7.382	240
POITOU-CHARENTES							
Charente (16).....	1.635	134	157	488	266	562	28
Charente-Maritime (17).....	4.275	1.002	264	1.276	666	1.018	49
Deux-Sèvres (79).....	1.820	534	266	156	553	287	24
Vienne (86).....	4.601	1.389	309	1.765	466	650	22
Ensemble	12.331	3.059	996	3.685	1.951	2.517	123
LIMOUSIN							
Corrèze (19).....	1.728	182	142	310	118	962	14
Creuse (23).....	586	134	106	58	197	81	10
Haute-Vienne (87).....	2.868	104	140	704	1.091	808	21
Ensemble	5.182	420	388	1.072	1.406	1.851	45
AQUITAINE							
Dordogne (24).....	2.609	320	485	574	859	349	22
Gironde (33).....	11.136	2.700	536	3.845	1.216	2.723	116
Landes (40).....	3.361	133	104	1.273	616	1.207	28
Lot-et-Garonne (47).....	2.643	434	125	858	696	505	25
Basses-Pyrénées (64).....	5.267	212	233	1.919	1.250	1.589	64
Ensemble	25.016	3.799	1.483	8.469	4.637	6.373	255
MIDI-PYRENEES							
Ariège (09).....	1.281	164	59	411	389	249	9
Aveyron (12).....	2.476	487	278	722	305	671	13
Haute-Garonne (31).....	11.951	3.072	564	3.350	2.491	2.413	61
Gers (32).....	1.204	73	124	167	526	306	8
Lot (46).....	1.199	32	87	267	390	412	11

LOGEMENTS AUTORISÉS PAR SECTEUR DE LA CONSTRUCTION

(ANNÉE 1964)

Source : Ministère de la Construction

Unité : logement

REGIONS ET DEPARTEMENTS	ENSEMBLE	SECTEUR H.L.M.		SECTEUR PRIME		AUTRES (SANS PRIME)	LOGEMENTS DE FONCTION
		LOCATION	ACCESSION	AVEC PRET SPECIAL	SANS PRET		
MIDI-PYRENEES (suite)							
Hautes-Pyrénées (65).....	2.459	86	245	1.102	643	347	36
Tarn (81).....	2.454	522	211	658	750	289	24
Tarn-et-Garonne (82).....	1.398	88	64	622	450	163	11
<u>Ensemble</u>	24.422	4.524	1.632	7.299	5.944	4.850	173
CHAMPAGNE							
Ardennes (08).....	1.535	598	202	420	117	153	45
Aube (10).....	1.776	590	143	690	256	69	28
Marne (51).....	5.276	2.197	607	1.069	630	574	199
Haute-Marne (52).....	1.780	1.326	127	170	105	42	10
<u>Ensemble</u>	10.367	4.711	1.079	2.349	1.108	838	282
LORRAINE							
Meurthe-et-Moselle (54).....	5.256	1.622	610	1.679	584	694	67
Meuse (55).....	1.555	783	208	324	142	63	35
Moselle (57).....	8.060	354	420	2.587	3.840	742	117
Vosges (88).....	2.735	1.010	427	650	204	387	57
<u>Ensemble</u>	17.606	3.769	1.665	5.240	4.770	1.886	276
ALSACE							
Bas-Rhin (67).....	9.210	970	384	3.157	2.725	1.856	118
Haut-Rhin (68).....	7.107	1.236	331	2.012	2.687	753	88
<u>Ensemble</u>	16.317	2.206	715	5.169	5.412	2.609	206
FRANCHE-COMTE							
Doubs (25).....	5.215	1.019	241	2.937	462	511	45
Jura (39).....	1.825	478	250	340	173	576	8
Haute-Saône (70).....	1.121	297	109	415	133	148	19
Territoire de Belfort (90).....	1.006	505	151	192	69	78	11
<u>Ensemble</u>	9.167	2.299	751	3.884	837	1.313	83
BOURGOGNE							
Côte-d'Or (21).....	5.019	2.053	475	783	662	1.012	34
Nièvre (58).....	1.902	338	68	598	374	509	15
Saône-et-Loire (71).....	3.255	834	334	1.209	598	206	74
Yonne (89).....	2.494	769	116	423	123	965	98
<u>Ensemble</u>	12.670	3.994	993	3.013	1.757	2.692	221

LOGEMENTS AUTORISÉS PAR SECTEUR DE LA CONSTRUCTION

19

(ANNÉE 1964)

Source : Ministère de la Construction

Unité : logement

Source : Ministère de la Construction

Unité : Logement

REGIONS ET DEPARTEMENTS	ENSEMBLE	SECTEUR H.L.M.		SECTEUR PRIME		AUTRES (SANS PRIME)	LOGEMENTS DE FONCTION
		LOCATION	ACCESSION	AVEC PRET SPECIAL	SANS PRET		
AUVERGNE							
Allier (03).....	2.643	555	97	900	567	506	18
Cantal (15).....	908	-	259	142	306	148	53
Haute-Loire (43).....	1.249	263	43	365	332	241	5
Puy-deDôme (63).....	5.703	1.093	292	1.900	924	1.409	85
<u>Ensemble</u>	10.503	1.911	691	3.307	2.129	2.304	161
RHONE-ALPES							
Ain (01).....	3.461	1.026	329	1.154	501	387	64
Ardèche (07).....	1.899	307	477	383	364	333	35
Drôme (26).....	6.223	720	638	1.941	1.484	1.368	72
Isère (38).....	17.664	1.914	665	8.562	2.511	3.889	123
Loire (42).....	6.578	2.135	508	1.683	381	1.806	65
Rhône (69).....	15.928	1.649	163	5.637	2.862	5.474	143
Savoie (73).....	4.685	316	291	946	939	2.123	70
Haute-Savoie (73).....	7.628	942	522	947	1.842	3.213	162
<u>Ensemble</u>	64.066	9.009	3.593	21.253	10.884	18.593	734
LANGUEDOC							
Aude (11)	3.052	513	220	391	471	1.433	24
Gard (30)	5.162	362	240	1.367	541	2.590	62
Hérault (34)	5.957	820	276	1.628	1.560	1.590	83
Lozère (48)	573	91	54	78	105	239	6
Pyrénées-Orientales (66)	7.096	116	256	1.684	2.328	2.664	48
<u>Ensemble</u>	21.840	1.902	1.046	5.148	5.005	8.516	223
PROVENCE - COTE D'AZUR - CORSE							
Basses-Alpes (04)	2.187	55	18	465	761	877	11
Hautes-Alpes (05)	2.916	60	35	855	290	1.656	20
Alpes-Maritimes (06)	19.968	254	88	1.824	2.230	15.493	79
Bouches-du-Rhône (13)	27.395	3.815	684	8.618	8.876	5.291	111
Corse (20)	3.902	40	111	1.012	1.475	1.241	23
Var (83)	15.623	334	338	5.558	3.428	5.906	59
Vaucluse (84)	8.818	1.174	257	3.311	2.211	1.833	32
<u>Ensemble</u>	80.809	5.732	1.531	21.643	19.271	32.297	335
<u>France entière</u>	574.333	125.968	32.474	164.729	107.095	138.135	5.932

20 LOGEMENTS AUTORISÉS, PIÈCES ET SURFACES HABITABLES CORRESPONDANTES

(ANNÉE 1964)

Source : Ministère de la Construction

Unité : logement

REGIONS ET DEPARTEMENTS	NOMBRE DE LOGEMENTS AUTORISES	NOMBRE DE PIECES HABITABLES				SURFACE HABITABLE CREEE (en m2)			
		DES LOGEMENTS NOUVEAUX		EN ADDITION OU COMMU- NAUTAIRES	TOTAL	DES LOGEMENTS NOUVEAUX		EN ADDITION OU COMMU- NAUTAIRES	TOTAL
		NOMBRE DE PIECES	MOYENNE PAR LOGEMENT			SURFACE TOTALE	MOYENNE PAR LOGEMENT		
NORD									
Nord (59).....	17.858	70.035	3,9	790	70.825	1.314.800	74	14.745	1.329.545
Pas-de-Calais (62).....	5.810	22.563	3,9	976	23.539	434.922	75	18.676	453.598
Ensemble.....	23.668	92.598	3,91	1.766	94.364	1.749.722	74	33.421	1.783.143
PICARDIE									
Aisne (02).....	2.903	10.456	3,6	281	10.737	197.165	68	5.251	202.416
Oise (60).....	4.251	15.823	3,7	408	16.231	313.974	74	7.993	321.967
Somme (80).....	3.079	12.010	3,9	292	12.302	227.164	74	5.801	232.965
Ensemble.....	10.233	38.289	3,74	981	39.270	738.303	72,1	19.045	757.348
REGION PARISIENNE									
Seine (75).....	53.663	160.070	3,0	1.085	161.155	3.503.607	65	31.093	3.534.700
Seine-et-Marne (77).....	8.795	31.952	3,6	969	32.921	660.594	75	19.283	679.877
Seine-et-Oise (78).....	68.504	238.343	3,5	3.779	242.122	5.039.242	74	73.006	5.112.248
Ensemble.....	130.962	430.365	3,3	5.833	436.198	9.203.443	70	123.382	9.326.825
CENTRE									
Cher (18).....	3.132	11.305	3,6	433	11.738	215.910	69	7.861	223.771
Eure-et-Loir (28).....	4.434	16.065	3,6	469	16.534	309.634	70	8.833	318.467
Indre (36).....	1.719	6.194	3,6	503	6.697	130.531	76	9.813	140.344
Indre-et-Loire (37).....	6.524	23.457	3,6	571	24.028	474.879	73	10.313	485.192
Loir-et-Cher (41).....	2.358	8.572	3,6	703	9.275	169.756	72	13.177	182.933
Loiret (45).....	7.221	25.256	3,5	623	25.879	520.392	72	11.542	531.934
Ensemble.....	25.388	90.849	3,6	3.302	94.151	1.821.102	72	61.539	1.882.641
HAUTE-NORMANDIE									
Eure (27).....	3.763	14.199	3,8	494	14.693	266.042	71	10.163	276.205
Seine-Maritime (76).....	9.798	35.363	3,6	563	35.926	686.724	70	10.411	697.135
Ensemble.....	13.561	49.562	3,7	1.057	50.619	952.766	70	20.574	973.340
BASSE-NORMANDIE									
Calvados (14).....	6.378	22.194	3,5	436	22.630	450.982	71	7.947	458.929
Manche (50).....	2.746	10.322	3,8	619	10.941	193.287	70	9.683	202.970
Orne (61).....	1.721	6.112	3,6	210	6.322	115.368	67	3.832	119.200
Ensemble.....	10.845	38.628	3,6	1.265	39.893	759.637	70,0	21.462	781.099

LOGEMENTS AUTORISÉS, PIÈCES ET SURFACES HABITABLES CORRESPONDANTES

21

(ANNÉE 1964)

Source : Ministère de la Construction

Unité : logement

Ministère de la Construction

REGIONS ET DEPARTEMENTS	NOMBRE DE LOGEMENTS AUTORISES	NOMBRE DE PIECES HABITABLES				SURFACE HABITABLE CREEE (en m2)			
		DES LOGEMENTS NOUVEAUX		EN ADDITION OU COMMU- NAUTAIRES	TOTAL	DES LOGEMENTS NOUVEAUX		DES PIECES EN ADDITION OU COMMU- NAUTAIRES	TOTAL
		NOMBRE DE PIECES	MOYENNE PAR LOGEMENT			SURFACE TOTALE	MOYENNE PAR LOGEMENT		
BRETAGNE									
Côtes-du-Nord (22).....	4.096	15.044	3,7	1.300	16.344	304.077	74	20.311	324.388
Finistère (29).....	7.831	33.176	4,2	1.430	34.606	642.854	82	24.373	667.227
Ille-et-Vilaine (35).....	7.332	26.872	3,7	730	27.602	505.913	69	14.070	519.983
Morbihan (56).....	5.091	19.247	3,8	965	20.212	383.022	75	17.197	400.219
Ensemble.....	24.350	94.339	3,9	4.425	98.764	1.835.866	75	75.951	1.911.817
PAYS-DE-LA-LOIRE									
Loire-Atlantique (44).....	10.251	36.746	3,6	1.460	38.206	736.343	72	24.486	760.829
Maine-et-Loire (49).....	3.310	13.108	4,0	817	13.925	259.575	78	16.288	275.863
Mayenne (53).....	2.135	7.799	3,7	205	8.004	152.578	71	3.592	156.170
Sarthe (72).....	5.353	18.827	3,5	534	19.361	373.555	70	9.405	382.960
Vendée (85).....	3.981	13.505	3,4	810	14.315	275.321	69	15.023	290.344
Ensemble.....	25.030	89.985	3,60	3.826	93.811	1.797.372	72	68.794	1.866.166
POITOU-CHARENTES									
Charente (16).....	1.635	6.125	3,7	441	6.566	127.254	78	8.448	135.702
Charente-Maritime (17)....	4.275	15.697	3,7	974	16.671	312.356	73	19.038	331.394
Deux-Sèvres (79).....	1.820	7.301	4,0	368	7.669	146.611	81	7.367	153.978
Vienne (86).....	4.601	16.891	3,7	352	17.243	341.140	74	6.728	347.868
Ensemble.....	12.331	46.014	3,7	2.135	48.149	927.361	75	41.581	968.942
LIMOUSIN									
Corrèze (19).....	1.728	6.290	3,6	265	6.555	125.320	73	5.106	130.426
Creuse (23).....	586	2.155	3,7	132	2.287	45.166	77	2.687	47.853
Haute-Vienne (87).....	2.868	10.046	3,5	357	10.403	217.406	76	7.057	224.463
Ensemble.....	5.182	18.491	3,6	754	19.245	387.892	75	14.850	402.742
AQUITAINE									
Dordogne (24).....	2.609	10.072	3,9	611	10.683	206.659	79	12.447	219.106
Gironde (33).....	11.136	42.776	3,8	864	43.640	840.443	76	16.457	856.900
Landes (40).....	3.361	12.974	3,9	295	13.269	258.370	77	5.366	263.736
Lot-et-Garonne (47).....	2.643	10.070	3,8	217	10.287	198.317	75	3.691	202.008
Basses-Pyrénées (64).....	5.267	19.646	3,7	375	20.021	408.674	78	6.897	415.571
Ensemble.....	25.016	95.538	3,8	2.362	97.900	1.912.463	76,4	44.858	1.957.321
MIDI-PYRENEES									
Ariège (09).....	1.281	5.003	3,9	116	5.119	100.419	78	2.424	102.843
Aveyron (12).....	2.476	9.014	3,6	190	9.204	182.058	74	3.111	185.169
Haute-Garonne (31).....	11.951	44.246	3,7	437	44.683	917.683	77	8.289	925.972
Gers (32).....	1.204	4.670	3,9	61	4.731	92.929	77	1.091	94.020
Lot (46).....	1.199	4.044	3,4	186	4.230	81.798	68	3.550	85.348

LOGEMENTS AUTORISÉS, PIÈCES ET SURFACES HABITABLES CORRESPONDANTES

(ANNÉE 1964)

Source : Ministère de la Construction

Unité : logement

REGIONS ET DEPARTEMENTS	NOMBRE DE LOGEMENTS AUTORISES	NOMBRE DE PIECES HABITABLES				SURFACE HABITABLE CREEE (en m2)			
		DES LOGEMENTS NOUVEAUX		EN ADDITION OU COMMU- NAUTAIRES	TOTAL	DES LOGEMENTS NOUVEAUX		DES PIECES EN ADDITION OU COMMU- NAUTAIRES	TOTAL
		NOMBRE DE PIECES	MOYENNE PAR LOGEMENT			SURFACE TOTALE	MOYENNE PAR LOGEMENT		
MIDI-PYRENEES (suite)									
Hautes-Pyrénées (65).....	2.459	9.750	4,0	444	10.194	197.146	80	7.285	204.431
Tarn (81).....	2.454	10.511	4,3	328	10.839	203.341	83	6.423	209.764
Tarn-et-Garonne (82).....	1.398	5.581	4,0	219	5.800	111.200	80	4.684	115.884
Ensemble.....	24.422	92.819	3,8	1.981	94.800	1.886.574	77	36.857	1.923.431
CHAMPAGNE									
Ardennes (08).....	1.535	5.979	3,9	333	6.312	112.612	73	6.130	118.742
Aube (10).....	1.776	6.594	3,7	365	6.959	127.033	72	4.837	131.870
Marne (51).....	5.276	19.813	3,8	454	20.267	382.541	73	9.075	391.616
Haute-Marne (52).....	1.780	6.521	3,7	205	6.726	125.428	70	4.051	129.479
Ensemble.....	10.367	38.907	3,8	1.357	40.264	747.614	72	24.093	771.707
LORRAINE									
Meurthe-et-Moselle (54)...	5.256	19.437	3,7	667	20.104	401.696	76	14.008	415.704
Meuse (55).....	1.555	6.026	3,9	259	6.285	116.213	75	4.859	121.072
Moselle (57).....	8.060	32.530	4,0	908	33.438	676.189	84	17.083	693.272
Vosges (88).....	2.735	10.551	3,9	343	10.894	209.814	77	7.263	217.077
Ensemble.....	17.606	68.544	3,9	2.177	70.721	1.403.912	80	43.213	1.447.125
ALSACE									
Bas-Rhin (67).....	9.210	34.677	3,8	1.319	35.996	755.518	82	25.866	781.384
Haut-Rhin (68).....	7.107	28.161	4,0	867	29.028	598.301	84	16.148	614.449
Ensemble.....	16.317	62.838	3,9	2.186	65.024	1.353.819	83	42.014	1.395.833
FRANCHE-COMTE									
Doubs (25).....	5.215	20.934	4,0	370	21.304	391.450	75	7.473	398.923
Jura (39).....	1.825	7.015	3,8	249	7.264	139.197	76	5.011	144.208
Haute-Saône (70)...	1.121	4.416	3,9	333	4.749	84.380	75	6.634	91.014
Territoire de Belfort (90)	1.006	3.638	3,6	119	3.757	78.217	78	2.607	80.824
Ensemble.....	9.167	36.003	3,9	1.071	37.074	693.244	76	21.725	714.969
BOURGOGNE									
Côte-d'Or (21).....	5.019	17.327	3,5	331	17.658	337.048	67	6.304	343.352
Nièvre (58).....	1.902	6.535	3,4	345	6.880	127.720	67	6.709	134.429
Saône-et-Loire (71).....	3.255	11.831	3,6	628	12.459	228.209	70	10.940	239.149
Yonne (89).....	2.494	8.713	3,5	501	9.214	175.211	70	9.070	184.281
Ensemble.....	12.670	44.406	3,5	1.805	46.211	868.188	69	33.023	901.211

(ANNÉE 1964)

Source : Ministère de la Construction

Unité : logement

REGIONS ET DEPARTEMENTS	NOMBRE DE LOGEMENTS AUTORISES	NOMBRE DE PIECES HABITABLES				SURFACE HABITABLE CREEE (en m2)			
		DES LOGEMENTS NOUVEAUX		EN ADDITION OU COMMU- NAUTAIRES	TOTAL	DES LOGEMENTS NOUVEAUX		DES PIECES EN ADDITION OU COMMU- NAUTAIRES	TOTAL
		NOMBRE DE PIECES	MOYENNE PAR LOGEMENT			SURFACE TOTALE	MOYENNE PAR LOGEMENT		
AUVERGNE									
Allier (03).....	2.643	9.031	3,4	341	9.372	185.373	70	6.936	192.309
Cantal (15).....	908	3.778	4,2	83	3.861	71.239	78	1.742	72.981
Haute-Loire (43).....	1.249	4.821	3,9	60	4.881	94.296	76	1.340	95.636
Puy-de-Dôme (63).....	5.703	20.160	3,5	343	20.503	398.092	70	6.175	404.267
Ensemble.....	10.503	37.790	3,6	827	38.617	749.000	71	16.193	765.193
RHONE-ALPES									
Ain (01).....	3.461	13.105	3,8	322	13.427	263.428	76	6.266	269.694
Ardèche (07).....	1.899	7.113	3,7	145	7.258	143.106	75	2.745	145.851
Drôme (26).....	6.223	22.334	3,6	276	22.610	443.765	71	5.551	449.316
Isère (38).....	17.664	61.520	3,5	614	62.134	1.222.023	69	9.104	1.231.127
Loire (42).....	6.578	22.435	3,4	311	22.746	452.158	69	5.630	457.788
Rhône (69).....	15.928	56.146	3,5	488	56.634	1.170.753	74	9.231	1.179.984
Savoie (73).....	4.685	14.958	3,2	298	15.256	313.479	67	5.496	318.975
Haute-Savoie (74).....	7.628	25.411	3,3	237	25.648	560.024	73	4.167	564.191
Ensemble.....	64.066	223.022	3,5	2.691	225.713	4.568.736	71	48.190	4.616.926
LANGUEDOC									
Aude (11).....	3.052	11.189	3,7	505	11.694	217.986	71	9.734	227.720
Gard (30).....	5.162	18.818	3,6	309	19.127	375.006	73	6.555	381.561
Hérault (34).....	5.957	21.667	3,6	409	22.076	436.814	73	7.790	444.604
Lozère (48).....	573	2.099	3,7	64	2.163	40.927	71	1.202	42.129
Pyrénées-Orientales (66)...	7.096	22.187	3,1	261	22.448	457.554	64	4.700	462.254
Ensemble	21.840	75.960	3,5	1.548	77.508	1.528.287	70	29.981	1.558.268
PROVENCE - COTE D'AZUR - CORSE									
Basses-Alpes (04).....	2.187	7.470	3,4	117	7.587	150.354	69	2.226	152.580
Hautes-Alpes (05).....	2.916	8.675	3,0	125	8.800	173.282	59	2.451	175.733
Alpes-Maritimes (06).....	19.968	56.189	2,8	742	56.931	1.446.292	72	13.784	1.460.076
Bouches-du-Rhône (13).....	27.395	93.429	3,4	354	93.783	1.917.182	70	6.632	1.923.814
Corse (20).....	3.902	13.553	3,5	95	13.648	309.841	79	1.437	311.278
Var (83).....	15.623	52.536	3,4	862	53.398	1.097.735	70	14.978	1.112.713
Vaucluse (84).....	8.818	32.482	3,7	368	32.850	633.427	72	7.253	640.680
Ensemble.....	80.809	264.334	3,3	2.663	266.997	5.728.113	71	48.761	5.776.874
France entière.....	574.333	2.029.281	3,5	46.012	2.075.293	41.613.414	72	869.507	42.482.921

LOGEMENTS AUTORISÉS SELON LA DESTINATION

(ANNÉE 1964)

1 REGIONS ET DEPARTEMENTS	OCCUPATION PERSONNELLE (Résid. Pal*)	LOCATION SIMPLE			LOGEMENT DE FONCTION	VENTE	LOCATION VENTE	LOCATION MEUBLEE	RESIDENCE SECON- DAIRE	ENSEMBLE
		H.L.M.	I.L.N.	AUTRES						
NORD										
Nord (59).....	2.647	6.306	22	2.251	256	4.446	1.915	8	7	17.858
Pas-de-Calais (62).....	1.920	1.800	45	392	368	102	831	31	321	5.810
<u>Ensemble</u>	4.567	8.106	67	2.643	624	4.548	2.746	39	328	23.668
PICARDIE										
Aisne (2).....	781	710	-	131	61	783	393	3	41	2.903
Oise (60).....	1.503	1.318	-	432	106	716	48	-	128	4.251
Somme (80).....	845	935	68	167	34	735	173	30	92	3.079
<u>Ensemble</u>	3.129	2.963	68	730	201	2.234	614	33	261	10.233
REGION PARISIENNE										
Seine (75).....	1.328	20.861	218	6.543	182	23.572	922	36	1	53.663
Seine-et-Marne (77).....	1.901	1.879	64	409	162	3.779	103	3	495	8.795
Seine-et-Oise (78).....	8.435	17.540	1.099	11.895	496	24.168	4.266	138	467	68.504
<u>Ensemble</u>	11.664	40.280	1.381	18.847	840	51.519	5.291	177	963	130.962
CENTRE										
Cher (18).....	576	1.046	-	335	21	978	148	-	28	3.132
Eure-et-Loir (28).....	1.056	1.124	65	297	60	1.345	293	-	194	4.434
Indre (36).....	440	219	-	492	69	340	123	-	36	1.719
Indre-et-Loire (37).....	760	2.246	-	924	140	2.134	280	13	27	6.524
Loire-t-Cher (41).....	1.011	452	-	306	58	247	187	7	90	2.358
Loiret (45).....	1.618	1.811	20	750	50	2.715	120	9	128	7.221
<u>Ensemble</u>	5.461	6.898	85	3.104	398	7.759	1.151	29	503	25.388
HAUTE-NORMANDIE										
Eure (27).....	892	644	30	1.512	23	254	179	-	229	3.763
Seine-Maritime (76).....	1.447	3.638	46	1.957	131	1.277	1.145	20	137	9.798
<u>Ensemble</u>	2.339	4.282	76	3.469	154	1.531	1.324	20	366	13.561
BASSE-NORMANDIE										
Calvados (14).....	885	2.797	-	195	60	2.036	172	26	207	6.378
Manche (50).....	712	957	1	478	55	186	83	8	266	2.746
Orne (61).....	379	252	-	153	28	456	434	6	13	1.721
<u>Ensemble</u>	1.976	4.006	1	826	143	2.678	689	40	486	10.845

LOGEMENTS AUTORISÉS SELON LA DESTINATION

25

(ANNÉE 1964)

2 REGIONS ET DEPARTEMENTS	OCCUPATION PERSONNELLE (Résid. P ¹ ^{le})	LOCATION SIMPLE			LOGEMENT DE FONCTION	VENTE	LOCATION VENTE	LOCATION MEUBLEE	RESIDENCE SECON- DAIRE	ENSEMBLE
		H.L.M.	I.L.N.	AUTRES						
BRETAGNE										
Côtes-du-Nord (22).....	1.856	364	8	634	18	537	140	35	504	4.096
Finistère (29).....	3.043	256	327	1.391	71	1.905	321	31	486	7.831
Ille-et-Vilaine (35).....	1.525	2.383	172	320	70	2.452	281	1	128	7.332
Morbihan (56).....	2.189	519	-	444	56	1.002	221	285	375	5.091
Ensemble.....	8.613	3.522	507	2.789	215	5.896	963	352	1.493	24.350
PAYS DE LA LOIRE										
Loire-Atlantique (44).....	2.232	2.716	-	315	68	4.158	251	4	507	10.251
Maine-et-Loire (49).....	898	686	-	443	60	814	389	1	19	3.310
Mayenne (53).....	398	314	-	407	28	897	86	-	5	2.135
Sarthe (72).....	917	2.241	-	425	41	1.627	79	6	17	5.353
Vendée (85).....	1.251	415	19	228	43	828	109	93	995	3.981
Ensemble.....	5.696	6.372	19	1.818	240	8.324	914	104	1.543	25.030
POITOU-CHARENTES										
Charente (16).....	732	134	-	193	28	374	159	1	14	1.635
Charente-Maritime (17)....	1.370	982	20	549	49	513	274	94	424	4.275
Deux-Sèvres (79).....	684	486	48	326	24	138	109	-	5	1.820
Vienne (86).....	831	1.389	-	819	22	1.132	396	-	12	4.601
Ensemble.....	3.617	2.991	68	1.887	123	2.157	938	95	455	12.331
LIMOUSIN										
Corrèze (19).....	742	182	-	299	14	369	85	3	34	1.728
Creuse (23).....	292	134	-	68	10	63	-	1	18	586
Haute-Vienne (87).....	830	104	-	130	21	1.726	19	-	38	2.868
Ensemble.....	1.864	420	-	497	45	2.158	104	4	90	5.182
AQUITAINE										
Dordogne (24).....	1.294	320	-	340	22	368	208	5	52	2.609
Gironde (33).....	2.081	2.253	447	1.260	116	4.147	364	41	427	11.136
Landes (40).....	1.073	128	5	1.190	28	405	197	106	229	3.361
Lot-et-Garonne (47).....	1.037	434	-	542	25	472	66	57	10	2.643
Basses-Pyrénées (64).....	1.394	212	-	637	64	2.281	571	12	96	5.267
Ensemble.....	6.879	3.347	452	3.969	255	7.673	1.406	221	814	25.016
MIDI-PYRENEES										
Ariège (09).....	543	60	104	394	9	115	25	2	29	1.281
Aveyron (12).....	789	487	-	272	13	764	111	1	39	2.476
Haute-Garonne (31).....	2.585	3.014	58	1.944	61	3.645	594	2	48	11.951
Gers (32).....	555	2	71	297	8	59	207	-	5	1.204
Lot (46).....	590	32	-	324	11	133	32	35	42	1.199

LOGEMENTS AUTORISÉS SELON LA DESTINATION

(ANNÉE 1964)

3 REGIONS ET DEPARTEMENTS	OCCUPATION PERSONNELLE (Résid. P ^{ale})	LOCATION SIMPLE			LOGEMENT DE FONCTION	VENTE	LOCATION VENTE	LOCATION MEUBLEE	RESIDENCE SECON- DAIRE	ENSEMBLE
		H.L.M.	I.L.N.	AUTRES						
MIDI-PYRENEES (suite)										
Hautes-Pyrénées (65).....	864	74	12	697	36	522	203	2	49	2.459
Tarn (81).....	992	522	-	293	24	440	131	-	52	2.454
Tarn-et-Garonne (82).....	577	88	-	127	11	263	324	-	8	1.398
<u>Ensemble</u>	7.495	4.279	245	4.348	173	5.941	1.627	42	272	24.422
CHAMPAGNE										
Ardennes (08).....	463	336	262	183	45	66	154	-	26	1.535
Aube (10).....	478	31	559	243	28	372	41	1	23	1.776
Marne (51).....	950	2.181	16	293	199	1.343	274	3	17	5.276
Haute-Marne (52).....	288	1.326	-	47	10	48	51	-	10	1.780
<u>Ensemble</u>	2.179	3.874	837	766	282	1.829	520	4	76	10.367
LORRAINE										
Meurthe-et-Moselle (54)....	1.143	1.551	71	430	67	1.610	346	19	19	5.256
Meuse (55).....	289	783	-	124	35	188	130	-	6	1.555
Moselle (57).....	2.276	351	3	1.380	117	3.567	275	1	90	8.060
Vosges (88).....	760	1.010	-	458	57	254	88	59	49	2.735
<u>Ensemble</u>	4.468	3.695	74	2.392	276	5.619	839	79	164	17.606
ALSACE										
Bas-Rhin (67).....	2.385	970	-	2.652	118	2.364	565	24	132	9.210
Haut-Rhin (68).....	1.795	1.186	50	1.210	88	2.487	155	12	124	7.107
<u>Ensemble</u>	4.180	2.156	50	3.862	206	4.851	720	36	256	16.317
FRANCHE COMTE										
Doubs (25).....	1.132	1.019	-	1.216	45	1.535	214	11	43	5.215
Jura (39).....	485	478	-	322	8	337	116	1	78	1.825
Haute-Saône (70).....	426	245	52	316	19	40	2	1	20	1.121
Territoire de Belfort (90).	221	505	-	162	11	92	5	-	10	1.006
<u>Ensemble</u>	2.264	2.247	52	2.016	83	2.004	337	13	151	9.167
BOURGOGNE										
Côte-d'Or (21).....	658	2.019	34	569	34	1.387	278	1	39	5.019
Nièvre (58).....	429	338	-	342	15	687	22	19	50	1.902
Saône-et-Loire (71).....	984	834	-	599	74	633	111	-	20	3.255
Yonne (89).....	747	731	38	148	98	547	14	-	171	2.494
<u>Ensemble</u>	2.818	3.922	72	1.658	221	3.254	425	20	280	12.670

LOGEMENTS AUTORISÉS SELON LA DESTINATION

27

(ANNÉE 1964)

4 REGIONS ET DEPARTEMENTS	OCCUPATION PERSONNELLE (Résid.P ^{ale})	LOCATION SIMPLE			LOGEMENT DE FONCTION	VENTE	LOCATION VENTE	LOCATION MEUBLEE	RESIDENCE SECON- DAIRE	ENSEMBLE
		H.L.M.	I.L.N.	AUTRES						
AUVERGNE										
Allier (03).....	662	555	-	219	18	1.113	58	7	11	2.643
Cantal (15).....	375	-	-	107	53	142	196	3	32	908
Haute-Loire (43).....	420	126	137	140	5	98	162	42	119	1.249
Puy-de-Dôme (63).....	1.365	1.048	45	768	85	2.136	77	33	146	5.703
Ensemble.....	2.822	1.729	182	1.234	161	3.489	493	85	308	10.503
RHONE-ALPES										
Ain (01).....	941	925	101	524	64	666	126	4	110	3.461
Ardèche (07).....	740	307	-	197	35	401	149	9	61	1.899
Drôme (26).....	1.088	720	-	1.035	72	3.156	48	13	91	6.223
Isère (38).....	2.114	1.882	32	738	123	12.102	164	6	503	17.664
Loire (42).....	961	2.135	-	392	65	2.866	61	2	96	6.578
Rhône (69).....	1.111	1.649	-	2.357	143	10.272	305	29	62	15.928
Savoie (73).....	1.058	316	-	623	70	2.061	77	65	415	4.685
Haute-Savoie (74).....	1.426	846	96	564	162	3.483	415	169	467	7.628
Ensemble.....	9.439	8.780	229	6.430	734	35.007	1.345	297	1.805	64.066
LANGUEDOC										
Aude (11).....	795	508	5	590	24	375	85	8	662	3.052
Gard (30).....	1.140	362	-	381	62	2.657	289	24	247	5.162
Hérault (34).....	1.192	820	-	410	83	2.593	428	20	411	5.957
Lozère (48).....	205	91	-	81	6	16	19	50	105	573
Pyrénées-Orientales (66)...	1.357	68	48	1.183	48	3.026	556	174	636	7.096
Ensemble.....	4.689	1.849	53	2.645	223	8.667	1.377	276	2.061	21.840
PROVENCE-COTE D'AZUR - CORSE										
Basses-Alpes (04).....	565	55	-	263	11	797	17	18	461	2.187
Hautes-Alpes (05).....	403	60	-	205	20	996	21	8	1.203	2.916
Alpes-Maritimes (06).....	1.866	254	-	1.136	79	15.857	331	45	400	19.968
Bouches-du-Rhône (13).....	2.714	3.815	-	2.798	111	16.361	1.268	10	318	27.395
Corse (20).....	691	40	-	218	23	2.737	83	16	94	3.902
Var (83).....	2.473	334	-	1.041	59	9.608	676	45	1.387	15.623
Vaucluse (84).....	1.143	1.174	-	1.715	32	4.432	239	-	83	8.818
Ensemble.....	9.855	5.732	-	7.376	335	50.788	2.635	142	3.946	80.809
FRANCE ENTIERE.....	106.014	121.450	4.518	73.306	5.932	217.926	26.458	2.108	16.621	574.333

PERMIS DE CONSTRUIRE ET LOGEMENTS AUTORISÉS SELON LA TAILLE DES PERMIS (ANNÉE 1964)

Source : Ministère de la Construction.

REGIONS ET DEPARTEMENTS	NOMBRE DE LOGEMENTS. ET PERMIS SELON LA TAILLE DES PERMIS							ENSEMBLE	
	50 LOGEMENTS ET PLUS		10 à 49 LOGEMENTS		2 à 9 LOGEMENTS		1 LOGEMENT	Permis	Logements
	Permis	Logements	Permis	Logements	Permis	Logements			
NORD									
Nord (59).....	81	11.131	140	3.481	178	595	2.651	3.050	17.858
Pas-de-Calais (62).....	13	2.242	35	922	105	350	2.296	2.449	5.810
Ensemble.....	94	13.373	175	4.403	283	945	4.947	5.499	23.668
PICARDIE									
Aisne (02).....	10	1.229	24	615	51	196	863	948	2.903
Oise (60).....	14	1.877	18	391	71	232	1.751	1.854	4.251
Somme (80).....	11	1.608	13	285	45	156	1.030	1.099	3.079
Ensemble.....	35	4.714	55	1.291	167	584	3.644	3.901	10.233
REGION PARISIENNE									
Seine (75).....	236	37.302	586	13.700	333	1.475	1.186	2.341	53.663
Seine-et-Marne (77).....	33	4.721	53	1.437	96	290	2.347	2.529	8.795
Seine-et-Oise (78).....	269	50.490	302	7.461	552	1.667	8.886	10.009	68.504
Ensemble.....	538	92.513	941	22.598	981	3.432	12.419	14.879	130.962
CENTRE									
Cher (18).....	13	1.900	22	489	34	99	644	713	3.132
Eure-et-Loir (28).....	12	2.326	25	625	41	143	1.340	1.418	4.434
Indre (36).....	4	571	22	506	37	107	535	598	1.719
Indre-et-Loire (37).....	25	4.218	46	1.123	78	307	876	1.025	6.524
Loir-et-Cher (41).....	4	623	16	414	26	74	1.247	1.293	2.358
Loiret (45).....	28	4.185	37	891	89	302	1.843	1.997	7.221
Ensemble.....	86	13.823	168	4.048	305	1.032	6.485	7.044	25.388
HAUTE-NORMANDIE									
Eure (27).....	11	1.517	45	931	37	138	1.177	1.270	3.763
Seine-Maritime (76).....	39	6.199	70	1.619	93	356	1.624	1.826	9.798
Ensemble.....	50	7.716	115	2.550	130	494	2.801	3.096	13.561
BASSE-NORMANDIE									
Calvados (14).....	19	3.630	52	1.162	99	387	1.199	1.369	6.378
Manche (50).....	8	831	33	721	51	161	1.033	1.125	2.746
Orne (61).....	6	670	22	537	25	98	416	469	1.721
Ensemble.....	33	5.131	107	2.420	175	646	2.648	2.963	10.845

29

PERMIS DE CONSTRUIRE ET LOGEMENTS AUTORISÉS SELON LA TAILLE DES PERMIS (ANNÉE 1964)

Source : Ministère de la Construction

REGIONS ET DEPARTEMENTS	NOMBRE DE LOGEMENTS ET PERMIS SELON LA TAILLE DES PERMIS							ENSEMBLE	
	50 LOGEMENTS ET PLUS		10 à 49 LOGEMENTS		2 à 9 LOGEMENTS		1 LOGEMENT	Permis	Logements
	Permis	Logements	Permis	Logements	Permis	Logements			
BRETAGNE									
Côtes-du-Nord (22).....	12	1.088	27	567	88	268	2.173	2.300	4.096
Finistère (29).....	19	2.482	61	1.257	168	536	3.556	3.804	7.831
Ille-et-Vilaine (35).....	29	4.048	50	1.251	88	317	1.716	1.883	7.332
Morbihan (56).....	15	1.347	33	729	134	432	2.583	2.765	5.091
<u>Ensemble</u>	75	8.965	171	3.804	478	1.553	10.028	10.752	24.350
PAYS DE LA LOIRE									
Loire-Atlantique (44).....	31	5.517	66	1.453	135	505	2.776	3.008	10.251
Maine-et-Loire (49).....	9	1.302	32	660	85	294	1.054	1.180	3.310
Mayenne (53).....	8	1.082	26	544	21	72	437	492	2.135
Sarthe (72).....	14	3.588	24	531	53	215	1.019	1.110	5.353
Vendée (85).....	7	517	54	1.106	188	552	1.806	2.055	3.981
<u>Ensemble</u>	69	12.006	202	4.294	482	1.638	7.092	7.845	25.030
POITOU-CHARENTES									
Charente (16).....	4	311	19	377	43	134	813	879	1.635
Charente-Maritime (17).....	14	1.308	35	794	134	377	1.796	1.979	4.275
Deux-Sèvres (79).....	5	574	13	298	50	162	786	854	1.820
Vienne (86).....	17	2.940	28	674	37	107	880	962	4.601
<u>Ensemble</u>	40	5.133	95	2.143	264	780	4.275	4.674	12.331
LIMOUSIN									
Corrèze (19).....	2	207	19	413	121	338	770	912	1.728
Creuse (23).....	2	143	3	66	16	51	326	347	586
Haute-Vienne (87).....	6	1.128	28	675	61	184	881	976	2.868
<u>Ensemble</u>	10	1.478	50	1.154	198	573	1.977	2.235	5.182
AQUITAINE									
Dordogne (24).....	3	295	29	647	80	221	1.446	1.558	2.609
Gironde (33).....	39	6.447	68	1.577	187	549	2.563	2.857	11.136
Landes (40).....	14	1.078	17	463	145	444	1.376	1.552	3.361
Lot-et-Garonne (47).....	7	557	23	449	107	357	1.280	1.417	2.643
Basses-Pyrénées (64).....	23	1.709	72	1.654	149	455	1.449	1.693	5.267
<u>Ensemble</u>	86	10.086	209	4.790	668	2.026	8.114	9.077	25.016
MIDI-PYRENEES									
Ariège (09).....	2	130	13	303	74	194	654	743	1.281
Aveyron (12).....	10	848	28	518	97	312	798	933	2.476
Haute-Garonne (31).....	37	5.645	105	2.299	419	1.329	2.678	3.239	11.951
Gers (32).....	1	96	13	249	57	173	686	757	1.204
Lot (46).....	1	111	9	182	73	202	704	787	1.199

PERMIS DE CONSTRUIRE ET LOGEMENTS AUTORISÉS SELON LA TAILLE DES PERMIS (ANNÉE 1964)

Source : Ministère de la Construction

REGIONS ET DEPARTEMENTS	NOMBRE DE LOGEMENTS ET PERMIS SELON LA TAILLE DES PERMIS							ENSEMBLE	
	50 LOGEMENTS ET PLUS		10 à 49 LOGEMENTS		2 à 9 LOGEMENTS		1 LOGEMENT	Permis	Logements
	Permis	Logements	Permis	Logements	Permis	Logements			
MIDI-PYRENEES (suite)									
Hautes-Pyrénées (65).....	3	397	40	779	111	339	944	1.098	2.459
Tarn (81).....	7	741	22	420	68	180	1.113	1.210	2.454
Tarn-et-Garonne (82).....	5	459	9	177	37	118	644	695	1.398
Ensemble.....	66	8.427	239	4.927	936	2.847	8.221	9.462	24.422
CHAMPAGNE									
Ardennes (08).....	4	244	24	665	30	117	509	567	1.535
Aube (10).....	8	681	22	480	25	89	526	581	1.776
Marne (51).....	14	2.711	49	1.287	66	233	1.045	1.174	5.276
Haute-Marne (52).....	3	1.208	6	161	15	49	362	386	1.780
Ensemble.....	29	4.844	101	2.593	136	488	2.442	2.708	10.367
LORRAINE									
Meurthe-et-Moselle (54).....	18	2.532	51	1.168	118	358	1.198	1.385	5.256
Meuse (55).....	6	895	8	202	29	72	386	429	1.555
Moselle (57).....	33	3.117	75	1.797	273	877	2.269	2.650	8.060
Vosges (88).....	6	1.042	23	585	64	184	924	1.017	2.735
Ensemble.....	63	7.586	157	3.752	484	1.491	4.777	5.481	17.606
ALSACE									
Bas-Rhin(67).....	29	3.819	95	2.154	259	780	2.457	2.840	9.210
Haut-Rhin(68).....	22	3.103	62	1.603	160	514	1.887	2.131	7.107
Ensemble.....	51	6.922	157	3.757	419	1.294	4.344	4.971	16.317
FRANCHE-COMTE									
Doubs (25).....	25	2.759	39	1.015	68	254	1.187	1.319	5.215
Jura (39).....	7	582	22	476	56	181	586	671	1.825
Haute-Saône (70).....	5	395	8	197	21	61	468	502	1.121
Territoire de Belfort (90)...	6	641	5	92	10	29	244	265	1.006
Ensemble.....	43	4.377	74	1.780	155	525	2.485	2.757	9.167
BOURGOGNE									
Côte-d'Or (21).....	21	3.171	34	733	65	228	887	1.007	5.019
Nièvre (58).....	7	809	22	467	37	129	497	563	1.902
Saône-et-Loire (71).....	10	1.042	35	964	67	214	1.035	1.147	3.255
Yonne (89).....	3	925	19	486	35	96	987	1.044	2.494
Ensemble.....	41	5.947	110	2.650	204	667	3.406	3.761	12.670

PERMIS DE CONSTRUIRE ET LOGEMENTS AUTORISÉS SELON LA TAILLE DES PERMIS (ANNÉE 1964)

Source : Ministère de la Construction

REGIONS ET DEPARTEMENTS	NOMBRE DE LOGEMENTS ET PERMIS SELON LA TAILLE DES PERMIS							ENSEMBLE	
	50 LOGEMENTS ET PLUS		10 à 49 LOGEMENTS		2 à 9 LOGEMENTS		1 LOGEMENT	Permis	Logements
	Permis	Logements	Permis	Logements	Permis	Logements			
AUVERGNE									
Allier (03).....	8	950	32	731	64	258	704	808	2.643
Cantal (15).....	2	140	12	240	52	149	379	445	908
Haute-Loire (43).....	2	143	17	368	82	228	510	611	1.249
Puy-de-Dôme (63).....	16	1.945	75	1.614	203	675	1.469	1.763	5.703
Ensemble.....	28	3.178	136	2.953	401	1.310	3.062	3.627	10.503
RHONE-ALPES									
Ain (01).....	9	1.315	38	718	103	297	1.131	1.281	3.461
Ardèche (07).....	4	333	20	573	62	193	800	886	1.899
Drôme (26).....	21	2.463	88	2.158	130	423	1.179	1.418	6.223
Isère (38).....	82	11.768	116	2.964	217	692	2.240	2.655	17.664
Loire (42).....	29	3.576	66	1.556	124	399	1.047	1.266	6.578
Rhône (69).....	83	10.570	147	3.731	137	439	1.188	1.555	15.928
Savoie (73).....	13	1.134	72	1.812	210	605	1.134	1.429	4.685
Haute-Savoie (74).....	27	2.602	109	2.528	315	894	1.604	2.055	7.628
Ensemble.....	268	33.761	656	16.040	1.298	3.942	10.323	12.545	64.066
LANGUEDOC									
Aude (11).....	7	833	29	562	172	544	1.113	1.321	3.052
Gard (30).....	17	2.243	54	1.326	140	399	1.194	1.405	5.162
Hérault (34).....	22	2.361	70	1.592	213	688	1.316	1.621	5.957
Lozère (48).....	1	73	7	169	37	100	231	276	573
Pyrénées Orientales (66).....	20	2.712	77	1.769	443	1.379	1.236	1.776	7.096
Ensemble.....	67	8.222	237	5.418	1.005	3.110	5.090	6.399	21.840
PROVENCE-COTE D'AZUR - CORSE									
Basses-Alpes (04).....	5	372	34	673	167	435	707	913	2.187
Hautes-Alpes (05).....	12	1.329	34	829	107	312	446	599	2.916
Alpes-Maritimes (06).....	88	8.881	318	7.764	386	1.279	2.044	2.836	19.968
Bouches-du-Rhône (13).....	118	19.325	169	4.172	382	1.227	2.671	3.340	27.395
Corse (20).....	18	1.926	42	1.045	97	262	669	826	3.902
Var (83).....	64	7.317	155	3.315	474	1.565	3.426	4.119	15.623
Vaucluse (84).....	35	5.122	76	1.824	164	511	1.361	1.636	8.818
Ensemble.....	340	44.272	828	19.622	1.777	5.591	11.324	14.269	80.809
France entière.....	2.112	302.474	4.983	116.987	10.946	34.968	119.904	137.945	574.333

PERMIS DE CONSTRUIRE RÉPARTIS SELON LA CATÉGORIE DE TRAVAUX (ANNÉE 1964)

Source : Ministère de la Construction -

REGIONS ET DEPARTEMENTS	NOMBRE D'AVIS FAVORABLES DELIVRES					
	ENSEMBLE	CREATION DE LOGEMENTS		AGRANDIS ^{ts} DE LOGEMENTS EXISTANTS	LOCAUX A USAGE AUTRE QU' HABITATION	TRAVAUX ANNEXES A L' HABITATION (a)
		EXCLUSIVEMENT HABITATION	PARTIELLEMENT HABITATION			
NORD						
Nord (59)	7.182	2.842	208	413	1.496	2.223
Pas-de-Calais (62)	4.971	2.298	151	486	990	1.046
<u>Ensemble</u>	12.153	5.140	359	899	2.486	3.269
PICARDIE						
Aisne (02)	2.470	927	21	148	594	780
Oise (60)	3.521	1.806	48	233	557	877
Somme (80)	2.228	1.066	33	166	489	474
<u>Ensemble</u>	8.219	3.799	102	547	1.640	2.131
REGION PARISIENNE						
Seine (75)	7.567	1.908	433	463	3.707	1.056
Seine-et-Marne (77)	6.020	2.441	88	540	720	2.231
Seine-et-Oise (78)	18.488	9.547	462	2.047	1.939	4.493
<u>Ensemble</u>	32.075	13.896	983	3.050	6.366	7.780
CENTRE						
Cher (18)	1.623	687	26	210	270	430
Eure-et-Loir (28)	3.009	1.365	53	237	512	842
Indre (36)	1.289	563	35	201	268	222
Indre-et-Loire (37)	2.238	939	86	274	403	536
Loir-et-Cher (41)	2.431	1.255	38	341	350	447
Loiret (45)	4.093	1.935	62	305	512	1.279
<u>Ensemble</u>	14.683	6.744	300	1.568	2.315	3.756
HAUTE-NORMANDIE						
Eure (27)	2.253	1.238	32	224	331	428
Seine-Maritime (76)	4.021	1.719	107	287	922	986
<u>Ensemble</u>	6.274	2.957	139	511	1.253	1.414
BASSE-NORMANDIE						
Calvados (14)	2.935	1.301	68	241	512	813
Manche (50)	2.365	1.070	55	276	377	587
Orne (61)	1.341	452	17	105	303	464
<u>Ensemble</u>	6.641	2.823	140	622	1.192	1.864

(a) Garages, clôtures, dépendances, transformations intérieures etc...

33

PERMIS DE CONSTRUIRE
RÉPARTIS SELON LA CATÉGORIE DE TRAVAUX
(ANNÉE 1964)

Source : Ministère de la Construction -

2 REGIONS ET DEPARTEMENTS	NOMBRE D'AVIS FAVORABLES DELIVRES					
	ENSEMBLE	CREATION DE LOGEMENTS		AGRANDIS DE LOGEMENTS EXISTANTS	LOCAUX A USAGE AUTRE QU'HABITATION	TRAVAUX ANNEXES A L'HABITATION (a)
		EXCLUSIVEMENT HABITATION	PARTIELLEMENT HABITATION			
BRETAGNE						
Côtes-du-Nord (22)	4.758	2.145	155	572	1.106	780
Finistère (29)	6.612	3.587	217	622	924	1.262
Ille-et-Vilaine (35)	5.218	1.812	71	332	1.599	1.404
Morbihan (56)	5.044	2.607	158	405	844	1.030
<u>Ensemble</u>	21.632	10.151	601	1.931	4.473	4.476
PAYS DE LA LOIRE						
Loire-Atlantique (44)	5.935	2.815	193	615	882	1.430
Maine-et-Loire (49)	2.725	1.073	107	289	617	639
Mayenne (53)	1.246	452	40	92	314	348
Sarthe (72)	2.382	1.065	45	261	446	565
Vendée (85)	4.143	1.937	118	374	752	962
<u>Ensemble</u>	16.431	7.342	503	1.631	3.011	3.944
POITOU-CHARENTES						
Charente (16)	2.309	835	44	218	437	775
Charente-Maritime (17)	4.838	1.914	65	468	1.121	1.270
Deux-Sèvres (79)	2.212	815	39	165	371	822
Vienne (86)	1.888	926	36	172	411	343
<u>Ensemble</u>	11.247	4.490	184	1.023	2.340	3.210
LIMOUSIN						
Corrèze (19)	1.448	828	84	130	222	184
Creuse (23)	714	325	22	62	144	161
Haute-Vienne (87)	2.269	912	64	160	440	693
<u>Ensemble</u>	4.431	2.065	170	352	806	1.038
AQUITAINE						
Dordogne (24)	3.252	1.490	68	287	750	657
Gironde (33)	5.194	2.762	95	420	845	1.072
Landes (40)	2.277	1.470	82	160	275	290
Lot-et-Garonne (47)	2.179	1.391	26	93	269	400
Basses-Pyrénées (64)	2.783	1.591	102	148	301	641
<u>Ensemble</u>	15.685	8.704	373	1.108	2.440	3.060
MIDI-PYRENEES						
Ariège (09)	1.524	724	19	56	209	516
Aveyron (12)	2.188	876	57	86	673	496
Haute-Garonne (31)	4.690	3.065	174	167	472	812
Gers (32)	1.535	750	7	32	141	605
Lot (46)	1.551	754	33	97	324	343

(a) Garages, clôtures, dépendances, Transformations intérieures etc...

PERMIS DE CONSTRUIRE RÉPARTIS SELON LA CATÉGORIE DE TRAVAUX (ANNÉE 1964)

Source : Ministère de la Construction -

REGIONS ET DEPARTEMENTS	NOMBRE D'AVIS FAVORABLES DELIVRES					
	ENSEMBLE	CREATION DE LOGEMENTS		AGRANDIS ^{ts} DE LOGEMENTS EXISTANTS	LOCAUX A USAGE AUTRE QU'HABITATION	TRAVAUX ANNEXES A L'HABITATION (a)
		EXCLUSIVEMENT HABITATION	PARTIELLEMENT HABITATION			
MIDI-PYRENEES (suite)						
Hautes-Pyrénées (65)	2.157	1.016	82	123	288	648
Tarn (81)	2.401	1.170	40	128	449	614
Tarn-et-Garonne (82)	1.195	669	26	75	217	208
<u>Ensemble</u>	17.241	9.024	438	764	2.773	4.242
CHAMPAGNE						
Ardennes (08)	2.176	518	49	188	468	953
Aube (10)	1.669	554	27	89	418	581
Marne (51)	2.721	1.094	80	210	678	659
Haute-Marne (52)	1.035	360	26	97	229	323
<u>Ensemble</u>	7.601	2.526	182	584	1.793	2.516
LORRAINE						
Meurthe-et-Moselle (54)	3.141	1.279	106	333	522	901
Meuse (55)	1.056	403	26	136	198	293
Moselle (57)	5.583	2.443	207	356	591	1.986
Vosges (88)	2.313	953	64	148	471	677
<u>Ensemble</u>	12.093	5.078	403	973	1.782	3.857
ALSACE						
Bas-Rhin (67)	6.182	2.648	192	568	1.171	1.603
Haut-Rhin (68)	5.773	2.012	119	303	782	2.557
<u>Ensemble</u>	11.955	4.660	311	871	1.953	4.160
FRANCHE-COMTE						
Doubs (25)	2.496	1.266	53	150	486	541
Jura (39)	1.410	640	31	106	366	267
Haute-Saône (70)	1.200	480	22	159	226	313
Territoire de Belfort (90)	679	252	13	39	111	264
<u>Ensemble</u>	5.785	2.638	119	454	1.189	1.385
BOURGOGNE						
Côte-d'Or (21)	2.235	951	56	160	479	589
Nièvre (58)	1.435	532	31	160	313	399
Saône-et-Loire (71)	2.762	1.098	49	285	589	741
Yonne (89)	2.652	998	46	283	604	721
<u>Ensemble</u>	9.084	3.579	182	888	1.985	2.450

(a) Garages, clôtures, dépendances, transformations intérieures etc...

35

PERMIS DE CONSTRUIRE
RÉPARTIS SELON LA CATÉGORIE DE TRAVAUX
(ANNÉE 1964)

Source : Ministère de la Construction -

REGIONS ET DEPARTEMENTS	NOMBRE D'AVIS FAVORABLES DELIVRES					
	ENSEMBLE	CREATION DE LOGEMENTS		AGRANDIS ^{ts} DE LOGEMENTS EXISTANTS	LOCAUX A USAGE AUTRE QU'HABITATION	TRAVAUX ANNEXES A L'HABITATION (a)
		EXCLUSIVEMENT HABITATION	PARTIELLEMENT HABITATION			
AUVERGNE						
Allier (03)	1.712	754	54	166	293	445
Cantal (15)	892	419	26	30	251	166
Haute-Loire (43)	1.083	582	29	16	250	206
Puy-de-Dôme (63)	2.751	1.617	146	156	588	244
<u>Ensemble</u>	6.438	3.372	255	368	1.382	1.061
RHONE-ALPES						
Ain (01)	2.446	1.228	53	143	624	398
Ardèche (07)	1.573	841	45	78	215	394
Drôme (26)	2.791	1.334	84	112	794	467
Isère (38)	4.552	2.518	137	152	801	944
Loire (42)	2.162	1.165	101	141	478	277
Rhône (69)	3.192	1.400	155	218	663	756
Savoie (73)	2.317	1.289	140	126	432	330
Haute-Savoie (74)	2.958	1.911	144	86	492	325
<u>Ensemble</u>	21.991	11.686	859	1.056	4.499	3.891
LANGUEDOC						
Aude (11)	2.466	1.255	66	260	326	559
Gard (30)	2.559	1.330	75	142	324	688
Hérault (34)	2.692	1.562	59	135	219	717
Lozère (48)	613	239	37	31	150	156
Pyrénées-Orientales (66)	2.599	1.642	134	131	353	339
<u>Ensemble</u>	10.929	6.028	371	699	1.372	2.459
PROVENCE - COTE D'AZUR - CORSE						
Basses-Alpes (04)	1.250	860	53	61	127	149
Hautes-Alpes (05)	1.010	531	68	69	130	212
Alpes-Maritimes (06)	4.363	2.663	173	338	368	821
Bouches-du-Rhône (13)	4.802	3.155	185	192	545	725
Corse (20)	1.509	723	103	41	270	372
Var (83)	6.167	3.846	273	465	584	999
Vaucluse (84)	2.657	1.542	94	182	433	406
<u>Ensemble</u>	21.758	13.320	949	1.348	2.457	3.684
FRANCE ENTIERE	274.346	130.022	7.923	21.247	49.507	65.647

(a) Garages, clôtures, dépendances, transformations intérieures etc....

RÉPARTITION DES LOGEMENTS AUTORISÉS PAR AGGLOMÉRATIONS

Les résultats sont donnés par région et pour toutes les villes ou agglomérations dont la population totale légale au recensement de mars 1962 dépasse 20.000 habitants. Dans la première colonne des tableaux figure, outre le nombre de logements autorisés en 1962, le chiffre de la population au recensement (il s'agit de la population "sans doubles comptes" généralement inférieure à la population totale légale).

Lorsque le nom d'une ville est suivi du signe (V), les statistiques se rapportent à la seule commune de ce nom (ville "isolée"). Dans tous les autres cas, elles concernent les agglomérations multi-communales délimitées par l'I.N.S.E.E. en 1961; ces résultats ne sont donc généralement pas comparables à ceux qui ont été publiés dans les suppléments annuels 1961 et 1962, lesquels se référaient aux agglomérations délimitées selon les définitions utilisées en 1954. Les nombres de logements autorisés en 1960, 1961 et 1962 dans les agglomérations selon les nouvelles délimitations ont été publiés dans le numéro de Juin 1964 du Bulletin Statistique du Ministère de la Construction. La composition de ces agglomérations a été donnée dans le numéro d'Octobre 1962.

RÉGIONS	DÉPARTEMENTS
NORD.....	Nord, Pas-de-Calais.
PICARDIE.....	Aisne, Oise, Somme.
REGION PARISIENNE.....	Seine, Seine-et-Marne, Seine-et-Oise.
CENTRE.....	Cher, Eure-et-Loir, Indre, Indre-et-Loire, Loir-et-Cher, Loiret.
HAUTE-NORMANDIE.....	Eure, Seine-Maritime.
BASSE-NORMANDIE.....	Calvados, Manche, Orne.
BRETAGNE.....	Côtes-du-Nord, Finistère, Ille-et-Vilaine, Morbihan.
PAYS-DE-LA-LOIRE.....	Loire-Atlantique, Maine-et-Loire, Mayenne, Sarthe, Vendée.
POITOU-CHARENTES.....	Charente, Charente-Maritime, Deux-Sèvres, Vienne.
LIMOUSIN.....	Corrèze, Creuse, Haute-Vienne.
AQUITAINE.....	Dordogne, Gironde, Landes, Lot-et-Garonne, Basses-Pyrénées.
MIDI-PYRENEES.....	Ariège, Aveyron, Haute-Garonne, Gers, Lot, Hautes-Pyrénées, Tarn, Tarn-et-Garonne.
CHAMPAGNE.....	Ardennes, Aube, Marne, Haute-Marne.
LORRAINE.....	Meurthe-et-Moselle, Meuse, Moselle, Vosges.
ALSACE.....	Bas-Rhin, Haut-Rhin.
FRANCHE-COMTE.....	Doubs, Jura, Haute-Saône, Territoire de Belfort.
BOURGOGNE.....	Côte-d'Or, Nièvre, Saône-et-Loire, Yonne.
AUVERGNE.....	Allier, Cantal, Haute-Loire, Puy-de-Dôme.
RHONE-ALPES.....	Ain, Ardèche, Drôme, Isère, Loire, Rhône, Savoie, Haute-Savoie.
LANGUEDOC.....	Aude, Gard, Hérault, Lozère, Pyrénées-Orientales.
PROVENCE - COTE D'AZUR - CORSE	Basses-Alpes, Hautes-Alpes, Alpes-Maritimes, Bouches-du-Rhône, Corse, Var, Vaucluse.

REPARTITION DES LOGEMENTS AUTORISES EN 1964										
	par secteur de la construction		par type de construction		par destination		par taille des permis		par nombre de pièces	
NORD (3.659.394 hab.)	H.L.M.location	8.173	Individuels	11.915	Occ.personnelle	4.567	1 logement	4.947	1 pièce	820
Nbre logements: 23.668	H.L.M.accession	3.288	Collectifs	11.090	Location	10.816	2 à 9 "	945	2 pièces	2.434
	Prêt C.F.	6.577	Addit.transf.	327	Vente	4.548	10 à 49"	4.403	3 pièces	4.472
	Prime sans prêt	2.770	Autres constr.	336	Location vente	2.746	50 et plus	13.373	4 pièces	7.921
	Sans prime	2.860			Lgt de fonction	624			5 pièces	6.730
Nbre pièces: 92.598					Loc.m.& Rés.sec.	367			6 p.& +	1.291
Surf.hab.: 1.749.722 m ²										
Communes rurales (732.457 hab.)	H.L.M.location	274	Individuels	2.282	Occ.personnelle	1.293	1 logement	1.460	1 pièce	87
Nbre logements 2.724	H.L.M.accession	615	Collectifs	383	Location	337	2 à 9 "	180	2 pièces	115
	Prêt C.F.	844	Addit.transf.	44	Vente	577	10 à 49"	512	3 pièces	434
	Prime sans prêt	434	Autres constr.	15	Location vente	257	50 et plus	572	4 pièces	978
	Sans prime	557			Lgt de fonction	33			5 pièces	883
					Loc.m.& Rés.sec.	227			6 p.& +	227
Communes urbaines (2.926.937 hab.)	H.L.M.location	7.899	Individuels	9.633	Occ.personnelle	3.274	1 logement	3.487	1 pièce	733
Nbre logements 20.944	H.L.M.accession	2.673	Collectifs	10.707	Location	10.479	2 à 9 "	765	2 pièces	2.319
	Prêt C.F.	5.733	Addit.transf.	283	Vente	3.971	10 à 49"	3.891	3 pièces	4.038
	Prime sans prêt	2.336	Autres constr.	321	Location vente	2.489	50 et plus	12.801	4 pièces	6.943
	Sans prime	2.303			Lgt de fonction	591			5 pièces	5.847
					Loc.m.& Rés.sec.	140			6 p.& +	1.064
LILLE (431.148 hab.)	H.L.M.location	1.682	Individuels	1.330	Occ.personnelle	467	1 logement	454	1 pièce	276
Nbre logements 4.905	H.L.M.accession	452	Collectifs	3.419	Location	2.406	2 à 9 "	108	2 pièces	902
	Prêt C.F.	1.107	Addit.transf.	18	Vente	1.592	10 à 49"	932	3 pièces	804
	Prime sans prêt	1.163	Autres constr.	138	Location vente	384	50 et plus	3.411	4 pièces	1.651
	Sans prime	501			Lgt de fonction	56			5 pièces	1.179
					Loc.m.& Rés.sec.	-			6 p.& +	93
ROUBAIX-TOURCOING (339.832 hab.)	H.L.M.location	2.596	Individuels	1.145	Occ.personnelle	251	1 logement	180	1 pièce	281
Nbre logements 4.334	H.L.M.accession	146	Collectifs	3.067	Location	3.066	2 à 9 "	30	2 pièces	719
	Prêt C.F.	942	Addit.transf.	84	Vente	778	10 à 49"	548	3 pièces	855
	Prime sans prêt	368	Autres constr.	38	Location vente	213	50 et plus	3.576	4 pièces	1.151
	Sans prime	282			Lgt de fonction	26			5 pièces	916
					Loc.m.& Rés.sec.	-			6 p.& +	412
LENS (260.729 hab.)	H.L.M.location	38	Individuels	398	Occ.personnelle	175	1 logement	209	1 pièce	4
Nbre logements 497	H.L.M.accession	88	Collectifs	73	Location	92	2 à 9 "	53	2 pièces	39
	Prêt C.F.	250	Addit.transf.	14	Vente	11	10 à 49"	74	3 pièces	98
	Prime sans prêt	62	Autres constr.	12	Location vente	210	50 et plus	161	4 pièces	169
	Sans prime	59			Lgt de fonction	7			5 pièces	173
					Loc.m.& Rés.sec.	2			6 p.& +	14
VALENCIENNES (172.423 hab.)	H.L.M.location	674	Individuels	595	Occ.personnelle	115	1 logement	121	1 pièce	29
Nbre logements 1.318	H.L.M.accession	169	Collectifs	712	Location	755	2 à 9 "	43	2 pièces	46
	Prêt C.F.	242	Addit.transf.	9	Vente	206	10 à 49"	249	3 pièces	307
	Prime sans prêt	64	Autres constr.	2	Location vente	215	50 et plus	905	4 pièces	417
	Sans prime	169			Lgt de fonction	27			5 pièces	394
					Loc.m.& Rés.sec.	-			6 p.& +	125
DOUAI (134.342 hab.)	H.L.M.location	67	Individuels	614	Occ.personnelle	174	1 logement	172	1 pièce	2
Nbre logements 798	H.L.M.accession	170	Collectifs	174	Location	216	2 à 9 "	26	2 pièces	17
	Prêt C.F.	452	Addit.transf.	4	Vente	46	10 à 49"	216	3 pièces	98
	Prime sans prêt	27	Autres constr.	6	Location vente	333	50 et plus	384	4 pièces	264
	Sans prime	82			Lgt de fonction	29			5 pièces	396
					Loc.m.& Rés.sec.	-			6 p.& +	21
DUNKERQUE (121.758 hab.)	H.L.M.location	108	Individuels	387	Occ.personnelle	200	1 logement	212	1 pièce	1
Nbre logements 960	H.L.M.accession	100	Collectifs	537	Location	587	2 à 9 "	51	2 pièces	31
	Prêt C.F.	572	Addit.transf.	20	Vente	150	10 à 49"	39	3 pièces	210
	Prime sans prêt	96	Autres constr.	16	Location vente	5	50 et plus	658	4 pièces	450
	Sans prime	84			Lgt de fonction	12			5 pièces	230
					Loc.m.& Rés.sec.	6			6 p.& +	38
BRUAY-EN-ARTOIS (109.733 hab.)	H.L.M.location	91	Individuels	165	Occ.personnelle	108	1 logement	113	1 pièce	-
Nbre logements 218	H.L.M.accession	36	Collectifs	44	Location	104	2 à 9 "	14	2 pièces	15
	Prêt C.F.	21	Addit.transf.	2	Vente	-	10 à 49"	-	3 pièces	61
	Prime sans prêt	47	Autres constr.	7	Location vente	-	50 et plus	91	4 pièces	79
	Sans prime	23			Lgt de fonction	5			5 pièces	49
					Loc.m.& Rés.sec.	1			6 p.& +	14
BOULOGNE-SUR-MER (89.571 hab.)	H.L.M.location	313	Individuels	192	Occ.personnelle	79	1 logement	82	1 pièce	7
Nbre logements 585	H.L.M.accession	31	Collectifs	362	Location	389	2 à 9 "	44	2 pièces	21
	Prêt C.F.	174	Addit.transf.	14	Vente	51	10 à 49"	196	3 pièces	192
	Prime sans prêt	20	Autres constr.	17	Location vente	49	50 et plus	263	4 pièces	236
	Sans prime	47			Lgt de fonction	17			5 pièces	119
					Loc.m.& Rés.sec.	-			6 p.& +	10

		REPARTITION DES LOGEMENTS AUTORISES EN 1964									
		par secteur de la construction		par type de construction		par destination		par taille des permis		par nombre de pièces	
NORD (suite)		H.L.M.location	112	Individuels	95	Occ.personnelle	66	1 logement	79	1 pièce	1
CALAIS		H.L.M.accession	11	Collectifs	91	Location	124	2 à 9 "	7	2 pièces	27
(74.270 hab.)		Prêt C.F.	33	Addit.transf.	7	Vente	1	10 à 49"	-	3 pièces	21
Nbre logements		Prime sans prêt	26	Autres constr.	5	Location vente	-	50 et plus	112	4 pièces	99
		Sans prime	16			Lgt de fonction	6			5 pièces	24
						Loc.m.& Rés.sec.	1			6 p.& +	26
DENAIN		H.L.M.location	101	Individuels	355	Occ.personnelle	36	1 logement	38	1 pièce	-
(63.319 hab.)		H.L.M.accession	62	Collectifs	-	Location	198	2 à 9 "	4	2 pièces	4
Nbre logements		Prêt C.F.	174	Addit.transf.	1	Vente	74	10 à 49"	47	3 pièces	7
		Prime sans prêt	8	Autres constr.	1	Location vente	48	50 et plus	268	4 pièces	167
		Sans prime	12			Lgt de fonction	1			5 pièces	156
						Loc.m.& Rés.sec.	-			6 p.& +	23
MAUBEUGE		H.L.M.location	70	Individuels	586	Occ.personnelle	46	1 logement	56	1 pièce	75
(63.609 hab.)		H.L.M.accession	27	Collectifs	384	Location	180	2 à 9 "	21	2 pièces	6
Nbre logements		Prêt C.F.	751	Addit.transf.	7	Vente	744	10 à 49"	137	3 pièces	48
		Prime sans prêt	38	Autres constr.	8	Location vente	7	50 et plus	771	4 pièces	341
		Sans prime	99			Lgt de fonction	8			5 pièces	510
						Loc.m.& Rés.sec.	-			6 p.& +	5
ARRAS		H.L.M.location	648	Individuels	233	Occ.personnelle	56	1 logement	72	1 pièce	22
(55.846 hab.)		H.L.M.accession	17	Collectifs	702	Location	684	2 à 9 "	29	2 pièces	124
Nbre logements		Prêt C.F.	197	Addit.transf.	7	Vente	36	10 à 49"	56	3 pièces	296
		Prime sans prêt	24	Autres constr.	6	Location vente	148	50 et plus	791	4 pièces	275
		Sans prime	62			Lgt de fonction	24			5 pièces	222
						Loc.m.& Rés.sec.	-			6 p.& +	9
BETHUNE		H.L.M.location	500	Individuels	207	Occ.personnelle	69	1 logement	75	1 pièce	1
(43.697 hab.)		H.L.M.accession	143	Collectifs	506	Location	513	2 à 9 "	13	2 pièces	39
Nbre logements		Prêt C.F.	36	Addit.transf.	-	Vente	-	10 à 49"	61	3 pièces	290
		Prime sans prêt	28	Autres constr.	4	Location vente	132	50 et plus	568	4 pièces	194
		Sans prime	10			Lgt de fonction	3			5 pièces	159
						Loc.m.& Rés.sec.	-			6 p.& +	34
BULLY-LES-MINES		H.L.M.location	-	Individuels	72	Occ.personnelle	41	1 logement	42	1 pièce	-
(42.350 hab.)		H.L.M.accession	49	Collectifs	-	Location	1	2 à 9 "	-	2 pièces	4
Nbre logements		Prêt C.F.	9	Addit.transf.	-	Vente	-	10 à 49"	30	3 pièces	8
		Prime sans prêt	6	Autres constr.	-	Location vente	30	50 et plus	-	4 pièces	29
		Sans prime	8			Lgt de fonction	-			5 pièces	26
						Loc.m.& Rés.sec.	-			6 p.& +	5
CAMBRAI		H.L.M.location	54	Individuels	46	Occ.personnelle	47	1 logement	52	1 pièce	-
(38.895 hab.)		H.L.M.accession	25	Collectifs	63	Location	57	2 à 9 "	27	2 pièces	19
Nbre logements		Prêt C.F.	12	Addit.transf.	8	Vente	8	10 à 49"	52	3 pièces	38
		Prime sans prêt	13	Autres constr.	14	Location vente	12	50 et plus	-	4 pièces	22
		Sans prime	27			Lgt de fonction	7			5 pièces	43
						Loc.m.& Rés.sec.	-			6 p.& +	9
ARMENTIERES		H.L.M.location	20	Individuels	32	Occ.personnelle	22	1 logement	24	1 pièce	-
(35.855 hab.)		H.L.M.accession	5	Collectifs	20	Location	20	2 à 9 "	2	2 pièces	1
Nbre logements		Prêt C.F.	12	Addit.transf.	3	Vente	13	10 à 49"	30	3 pièces	11
		Prime sans prêt	3	Autres constr.	1	Location vente	-	50 et plus	-	4 pièces	13
		Sans prime	16			Lgt de fonction	1			5 pièces	26
						Loc.m.& Rés.sec.	-			6 p.& +	5
OIGNIES		H.L.M.location	-	Individuels	307	Occ.personnelle	50	1 logement	50	1 pièce	-
(33.201 hab.)		H.L.M.accession	33	Collectifs	-	Location	-	2 à 9 "	2	2 pièces	61
Nbre logements		Prêt C.F.	3	Addit.transf.	1	Vente	-	10 à 49"	-	3 pièces	180
		Prime sans prêt	13	Autres constr.	-	Location vente	-	50 et plus	256	4 pièces	38
		Sans prime	259			Lgt de fonction	258			5 pièces	28
						Loc.m.& Rés.sec.	-			6 p.& +	1
NOEUX-LES-MINES		H.L.M.location	-	Individuels	35	Occ.personnelle	26	1 logement	29	1 pièce	-
(32.306 hab.)		H.L.M.accession	12	Collectifs	-	Location	5	2 à 9 "	12	2 pièces	3
Nbre logements		Prêt C.F.	10	Addit.transf.	-	Vente	-	10 à 49"	-	3 pièces	8
		Prime sans prêt	16	Autres constr.	6	Location vente	9	50 et plus	-	4 pièces	11
		Sans prime	3			Lgt de fonction	1			5 pièces	16
						Loc.m.& Rés.sec.	-			6 p.& +	3
ST-OMER		H.L.M.location	-	Individuels	57	Occ.personnelle	17	1 logement	23	1 pièce	-
(22.908 hab.)		H.L.M.accession	48	Collectifs	-	Location	5	2 à 9 "	-	2 pièces	2
Nbre logements		Prêt C.F.	7	Addit.transf.	2	Vente	-	10 à 49"	38	3 pièces	3
		Prime sans prêt	3	Autres constr.	2	Location vente	38	50 et plus	-	4 pièces	6
		Sans prime	3			Lgt de fonction	1			5 pièces	48
						Loc.m.& Rés.sec.	-			6 p.& +	2

REPARTITION DES LOGEMENTS AUTORISES EN 1964												
		par secteur de la construction		par type de construction		par destination		par taille des permis		par nombre de pièces		
NORD (suite)		H.L.M.location		-	Individuels	50	Occ.personnelle	18	1 logement	18	1 pièce	-
PECQUENCOURT (22.948 hab.)		H.L.M.accession		6	Collectifs	-	Location	-	2 à 9 "	-	2 pièces	1
		Prêt C.F.		5	Addit.transf.	-	Vente	-	10 à 49"	34	3 pièces	36
		Prime sans prêt		4	Autres constr.	2	Location vente	-	50 et plus	-	4 pièces	4
Nbre logements		Sans prime		37			Lgt de fonction	34			5 pièces	9
							Loc.m.& Rés.sec.	-			6 p.& +	2
SOMAIN (22.101 hab.)		H.L.M.location		-	Individuels	105	Occ.personnelle	28	1 logement	29	1 pièce	-
		H.L.M.accession		8	Collectifs	-	Location	60	2 à 9 "	-	2 pièces	-
		Prêt C.F.		89	Addit.transf.	2	Vente	-	10 à 49"	20	3 pièces	20
		Prime sans prêt		4	Autres constr.	2	Location vente	20	50 et plus	60	4 pièces	50
Nbre logements		Sans prime		8			Lgt de fonction	1			5 pièces	37
							Loc.m.& Rés.sec.	-			6 p.& +	2
WINGLES (22.247 hab.)		H.L.M.location		-	Individuels	38	Occ.personnelle	37	1 logement	38	1 pièce	-
		H.L.M.accession		23	Collectifs	-	Location	-	2 à 9 "	-	2 pièces	1
		Prêt C.F.		7	Addit.transf.	-	Vente	-	10 à 49"	-	3 pièces	6
		Prime sans prêt		6	Autres constr.	-	Location vente	1	50 et plus	-	4 pièces	15
Nbre logements		Sans prime		2			Lgt de fonction	-			5 pièces	13
							Loc.m.& Rés.sec.	-			6 p.& +	3
ANICHE (21.379 hab.)		H.L.M.location		4	Individuels	57	Occ.personnelle	27	1 logement	23	1 pièce	-
		H.L.M.accession		44	Collectifs	12	Location	8	2 à 9 "	16	2 pièces	7
		Prêt C.F.		3	Addit.transf.	-	Vente	2	10 à 49"	30	3 pièces	7
		Prime sans prêt		9	Autres constr.	-	Location vente	30	50 et plus	-	4 pièces	24
Nbre logements		Sans prime		9			Lgt de fonction	2			5 pièces	31
							Loc.m.& Rés.sec.	-			6 p.& +	-
PICARDIE												
(1.482.434 hab.)		H.L.M.location		3.031	Individuels	4.530	Occ.personnelle	3.129	1 logement	3.644	1 pièce	411
		H.L.M.accession		1.178	Collectifs	5.459	Location	3.761	2 à 9 "	584	2 pièces	1.093
Nbre logements: 10.233		Prêt C.F.		3.134	Addit.transf.	176	Vente	2.234	10 à 49"	1.291	3 pièces	2.277
		Prime sans prêt		1.174	Autres constr.	68	Location vente	614	50 et plus	4.714	4 pièces	3.982
Nbre pièces: 38.289		Sans prime		1.716			Lgt de fonction	201			5 pièces	2.026
Surf.hab.: 738.303 m2							Loc.m.& Rés.sec.	294			6 p.& +	444
Communes rurales (793.451 hab.)		H.L.M.location		159	Individuels	2.699	Occ.personnelle	1.976	1 logement	2.362	1 pièce	45
		H.L.M.accession		648	Collectifs	243	Location	351	2 à 9 "	277	2 pièces	212
		Prêt C.F.		912	Addit.transf.	86	Vente	188	10 à 49"	413	3 pièces	606
		Prime sans prêt		597	Autres constr.	24	Location vente	213	50 et plus	-	4 pièces	1.221
Nbre logements		Sans prime		736			Lgt de fonction	69			5 pièces	736
							Loc.m.& Rés.sec.	255			6 p.& +	232
Communes urbaines (688.983 hab.)		H.L.M.location		2.872	Individuels	1.831	Occ.personnelle	1.153	1 logement	1.282	1 pièce	366
		H.L.M.accession		530	Collectifs	5.216	Location	3.410	2 à 9 "	307	2 pièces	881
		Prêt C.F.		2.222	Addit.transf.	90	Vente	2.046	10 à 49"	878	3 pièces	1.671
		Prime sans prêt		577	Autres constr.	44	Location vente	401	50 et plus	4.714	4 pièces	2.761
Nbre logements		Sans prime		980			Lgt de fonction	132			5 pièces	1.290
							Loc.m.& Rés.sec.	39			6 p.& +	212
AMIENS (113.429 hab.)		H.L.M.location		795	Individuels	166	Occ.personnelle	118	1 logement	124	1 pièce	27
		H.L.M.accession		70	Collectifs	1.504	Location	845	2 à 9 "	56	2 pièces	189
		Prêt C.F.		475	Addit.transf.	18	Vente	725	10 à 49"	118	3 pièces	332
		Prime sans prêt		161	Autres constr.	1	Location vente	-	50 et plus	1.391	4 pièces	754
Nbre logements		Sans prime		188			Lgt de fonction	1			5 pièces	328
							Loc.m.& Rés.sec.	-			6 p.& +	59
ST-QUENTIN (65.357 hab.)		H.L.M.location		204	Individuels	59	Occ.personnelle	53	1 logement	55	1 pièce	10
		H.L.M.accession		20	Collectifs	531	Location	227	2 à 9 "	29	2 pièces	79
		Prêt C.F.		339	Addit.transf.	9	Vente	320	10 à 49"	72	3 pièces	144
		Prime sans prêt		18	Autres constr.	3	Location vente	-	50 et plus	446	4 pièces	250
Nbre logements		Sans prime		21			Lgt de fonction	2			5 pièces	115
							Loc.m.& Rés.sec.	-			6 p.& +	4
CREIL (47.487 hab.)		H.L.M.location		48	Individuels	74	Occ.personnelle	67	1 logement	74	1 pièce	28
		H.L.M.accession		11	Collectifs	74	Location	79	2 à 9 "	13	2 pièces	16
		Prêt C.F.		33	Addit.transf.	6	Vente	-	10 à 49"	70	3 pièces	29
		Prime sans prêt		44	Autres constr.	3	Location vente	-	50 et plus	-	4 pièces	53
Nbre logements		Sans prime		21			Lgt de fonction	9			5 pièces	23
							Loc.m.& Rés.sec.	2			6 p.& +	8
COMPIEGNE (32.462 hab.)		H.L.M.location		257	Individuels	64	Occ.personnelle	35	1 logement	37	1 pièce	49
		H.L.M.accession		12	Collectifs	464	Location	264	2 à 9 "	12	2 pièces	46
		Prêt C.F.		77	Addit.transf.	5	Vente	232	10 à 49"	95	3 pièces	165
		Prime sans prêt		10	Autres constr.	5	Location vente	-	50 et plus	394	4 pièces	201
Nbre logements		Sans prime		182			Lgt de fonction	7			5 pièces	65
							Loc.m.& Rés.sec.	-			6 p.& +	12

R E P A R T I T I O N D E S L O G E M E N T S A U T O R I S E S E N 1 9 6 4											
		par secteur de la construction		par type de construction		par destination		par taille des permis		par nombre de pièces	
PICARDIE (suite)											
BEAUVAIS(V)		H.L.M.location	672	Individuels	120	Occ.personnelle	42	1 logement	45	1 pièce	93
(33.995 hab.)		H.L.M.accession	10	Collectifs	929	Location	886	2 à 9 "	15	2 pièces	151
		Prêt C.F.	326	Addit.transf.	1	Vente	121	10 à 49"	21	3 pièces	335
		Prime sans prêt	33	Autres constr.	4	Location vente	-	50 et plus	973	4 pièces	333
Nbre logements		Sans prime	13			Lgt de fonction	5			5 pièces	124
						Loc.m. & Rés.sec.	-			6 p.& +	18
SOISSONS		H.L.M.location	232	Individuels	73	Occ.personnelle	48	1 logement	53	1 pièce	58
(32.038 hab.)		H.L.M.accession	17	Collectifs	430	Location	240	2 à 9 "	22	2 pièces	136
		Prêt C.F.	167	Addit.transf.	1	Vente	29	10 à 49"	13	3 pièces	140
		Prime sans prêt	63	Autres constr.	-	Location vente	184	50 et plus	416	4 pièces	118
Nbre logements		Sans prime	25			Lgt de fonction	3			5 pièces	45
						Loc.m. & Rés.sec.	-			6 p.& +	7
LAON (V)		H.L.M.location	30	Individuels	105	Occ.personnelle	24	1 logement	25	1 pièce	3
(25.078 hab.)		H.L.M.accession	9	Collectifs	32	Location	37	2 à 9 "	10	2 pièces	-
		Prêt C.F.	85	Addit.transf.	8	Vente	-	10 à 49"	51	3 pièces	11
		Prime sans prêt	12	Autres constr.	-	Location vente	80	50 et plus	59	4 pièces	92
Nbre logements		Sans prime	9			Lgt de fonction	1			5 pièces	36
						Loc.m. & Rés.sec.	3			6 p.& +	3
TERGNIER		H.L.M.location	84	Individuels	31	Occ.personnelle	32	1 logement	33	1 pièce	50
(25.351 hab.)		H.L.M.accession	10	Collectifs	86	Location	86	2 à 9 "	4	2 pièces	16
		Prêt C.F.	17	Addit.transf.	2	Vente	-	10 à 49"	84	3 pièces	24
		Prime sans prêt	6	Autres constr.	2	Location vente	-	50 et plus	-	4 pièces	18
Nbre logements		Sans prime	4			Lgt de fonction	3			5 pièces	11
						Loc.m. & Rés.sec.	-			6 p. & +	2
ABBEVILLE (V)		H.L.M.location	22	Individuels	48	Occ.personnelle	23	1 logement	36	1 pièce	22
(22.005 hab.)		H.L.M.accession	26	Collectifs	22	Location	24	2 à 9 "	6	2 pièces	3
		Prêt C.F.	3	Addit.transf.	1	Vente	-	10 à 49"	37	3 pièces	10
		Prime sans prêt	14	Autres constr.	8	Location vente	24	50 et plus	-	4 pièces	28
Nbre logements		Sans prime	14			Lgt de fonction	8			5 pièces	10
						Loc.m. & Rés.sec.	-			6 p.& +	6
RÉGION PARISIENNE											
(8.469.863 hab.)		H.L.M.location	41.661	Individuels	16.941	Occ.personnelle	11.664	1 logement	12.419	1 pièce	9.501
		H.L.M.accession	3.594	Collectifs	112.176	Location	60.508	2 à 9 "	3.432	2 pièces	21.196
Nbre logements:		Prêt C.F.	34.213	Addit.transf.	1.090	Vente	51.519	10 à 49"	22.598	3 pièces	43.965
		Prime sans prêt	25.485	Autres constr.	755	Location vente	5.291	50 et plus	92.513	4 pièces	40.365
Nbre pièces:		Sans prime	26.009			Lgt de fonction	840			5 pièces	13.393
Surf. hab.:						Loc.m. & Rés.sec.	1.140			6 p.& +	2.522
Communes rurales		H.L.M.location	2.072	Individuels	3.970	Occ.personnelle	1.652	1 logement	2.648	1 pièce	151
(417.930 hab.)		H.L.M.accession	604	Collectifs	3.430	Location	2.456	2 à 9 "	305	2 pièces	708
		Prêt C.F.	2.079	Addit.transf.	272	Vente	2.198	10 à 49"	776	3 pièces	2.351
		Prime sans prêt	840	Autres constr.	47	Location vente	240	50 et plus	3.990	4 pièces	2.789
Nbre logements		Sans prime	2.124			Lgt de fonction	170			5 pièces	1.245
						Loc.m. & Rés.sec.	703			6 p.& +	475
Communes urbaines		H.L.M.location	39.589	Individuels	12.971	Occ.personnelle	9.712	1 logement	9.771	1 pièce	9.350
(8.051.933 hab.)		H.L.M.accession	2.990	Collectifs	108.746	Location	58.052	2 à 9 "	3.127	2 pièces	20.488
		Prêt C.F.	32.134	Addit.transf.	818	Vente	49.321	10 à 49"	21.822	3 pièces	41.614
		Prime sans prêt	24.645	Autres constr.	708	Location vente	5.051	50 et plus	88.523	4 pièces	37.596
Nbre logements		Sans prime	23.885			Lgt de fonction	670			5 pièces	12.148
						Loc.m. & Rés.sec.	437			6 p.& +	2.047
Ville de PARIS		H.L.M.location	2.011	Individuels	2	Occ.personnelle	16	1 logement	45	1 pièce	2.232
(2.790.091 hab.)		H.L.M.accession	117	Collectifs	10.332	Location	3.552	2 à 9 "	205	2 pièces	2.688
		Prêt C.F.	1.210	Addit.transf.	149	Vente	6.795	10 à 49"	3.582	3 pièces	2.997
		Prime sans prêt	2.564	Autres constr.	62	Location vente	104	50 et plus	6.713	4 pièces	1.970
Nbre logements		Sans prime	4.643			Lgt de fonction	63			5 pièces	524
						Loc.m. & Rés.sec.	15			6 p.& +	134
Couronne urbaine		H.L.M.location	4.991	Individuels	85	Occ.personnelle	92	1 logement	87	1 pièce	1.804
(Zone d'habitation collec.)		H.L.M.accession	119	Collectifs	12.415	Location	7.081	2 à 9 "	424	2 pièces	2.824
(1.301.172 hab.)		Prêt C.F.	2.195	Addit.transf.	87	Vente	5.172	10 à 49"	3.590	3 pièces	3.965
		Prime sans prêt	1.669	Autres constr.	34	Location vente	210	50 et plus	8.520	4 pièces	3.021
Nbre logements		Sans prime	3.647			Lgt de fonction	54			5 pièces	915
						Loc.m. & Rés.sec.	12			6 p.& +	92
Couronne urbaine		H.L.M.location	18.239	Individuels	2.731	Occ.personnelle	2.823	1 logement	2.588	1 pièce	3.721
(Zone d'habitation mixte)		H.L.M.accession	680	Collectifs	43.938	Location	24.008	2 à 9 "	1.382	2 pièces	9.381
(2.432.370 hab.)		Prêt C.F.	8.545	Addit.transf.	234	Vente	17.979	10 à 49"	9.891	3 pièces	16.593
		Prime sans prêt	11.744	Autres constr.	289	Location vente	2.086	50 et plus	33.331	4 pièces	13.085
Nbre logements		Sans prime	7.984			Lgt de fonction	206			5 pièces	3.727
						Loc.m. & Rés.sec.	90			6 p.& +	685

R E P A R T I T I O N D E S L O G E M E N T S A U T O R I S E S E N 1 9 6 4										
	par secteur de la construction		par type de construction		par destination		par taille des permis		par nombre de pièces	
REGION PARISIENNE (suite)										
Couronne suburbaine (845.754 hab.)										
Nbre logements	27.879									
	H.L.M.location 6.546	Individuels 4.768	Occ.personnelle 3.986	1 logement 4.001	1 pièce 1.083					
	H.L.M.accession 779	Collectifs 22.709	Location 11.450	2 à 9 " 611	2 pièces 3.389					
	Prêt C.F. 12.090	Addit.transf. 171	Vente 10.806	10 à 49" 2.431	3 pièces 9.516					
	Prime sans prêt 4.916	Autres constr. 231	Location vente 1.340	50 et plus 20.836	4 pièces 9.797					
	Sans prime 3.548		Lgt de fonction 166		5 pièces 3.454					
			Loc.m.& Rés.sec. 131		6 p.& + 640					
Zone d'attraction (365.955 hab.)										
Nbre logements	16.386									
	H.L.M.location 4.222	Individuels 4.050	Occ.personnelle 2.037	1 logement 2.148	1 pièce 185					
	H.L.M.accession 998	Collectifs 12.229	Location 7.751	2 à 9 " 315	2 pièces 1.308					
	Prêt C.F. 6.105	Addit.transf. 68	Vente 5.251	10 à 49" 1.062	3 pièces 5.699					
	Prime sans prêt 2.813	Autres constr. 39	Location vente 1.188	50 et plus 12.861	4 pièces 6.403					
	Sans prime 2.248		Lgt de fonction 46		5 pièces 2.411					
			Loc.m.& Rés.sec. 113		6 p.& + 380					
Ensemble du Complexe résid. de l'Agglo. de PARIS (7.735.342 hab.)										
Nbre logements	114.623									
	H.L.M.location 36.009	Individuels 11.636	Occ.personnelle 8.954	1 logement 8.869	1 pièce 9.025					
	H.L.M.accession 2.693	Collectifs 101.623	Location 53.842	2 à 9 " 2.937	2 pièces 19.590					
	Prêt C.F. 30.145	Addit.transf. 709	Vente 46.003	10 à 49" 20.556	3 pièces 38.770					
	Prime sans prêt 23.706	Autres constr. 655	Location vente 4.928	50 et plus 82.261	4 pièces 34.276					
	Sans prime 22.070		Lgt de fonction 535		5 pièces 11.031					
			Loc.m.& Rés.sec. 361		6 p.& + 1.931					
MELUN (44.217 hab.)										
Nbre logements	2.101									
	H.L.M.location 499	Individuels 266	Occ.personnelle 96	1 logement 101	1 pièce 113					
	H.L.M.accession 12	Collectifs 1.821	Location 538	2 à 9 " 18	2 pièces 219					
	Prêt C.F. 308	Addit.transf. 4	Vente 1.435	10 à 49" 491	3 pièces 468					
	Prime sans prêt 181	Autres constr. 10	Location vente -	50 et plus 1.491	4 pièces 874					
	Sans prime 1.101		Lgt de fonction 29		5 pièces 407					
			Loc.m.& Rés.sec. 3		6 p.& + 20					
MANTES-LA-JOLIE (34.306 hab.)										
Nbre logements	1.976									
	H.L.M.location 1.606	Individuels 168	Occ.personnelle 41	1 logement 71	1 pièce 42					
	H.L.M.accession 86	Collectifs 1.791	Location 1.698	2 à 9 " 18	2 pièces 234					
	Prêt C.F. 242	Addit.transf. 10	Vente 148	10 à 49" 157	3 pièces 621					
	Prime sans prêt 19	Autres constr. 7	Location vente 84	50 et plus 1.730	4 pièces 801					
	Sans prime 23		Lgt de fonction 3		5 pièces 270					
			Loc.m.& Rés.sec. 2		6 p.& + 8					
CORBEIL-ESSONNES (31.204 hab.)										
Nbre logements	695									
	H.L.M.location 450	Individuels 100	Occ.personnelle 101	1 logement 103	1 pièce 16					
	H.L.M.accession 97	Collectifs 590	Location 464	2 à 9 " 18	2 pièces 91					
	Prêt C.F. 48	Addit.transf. 4	Vente 125	10 à 49" 41	3 pièces 342					
	Prime sans prêt 41	Autres constr. 1	Location vente 1	50 et plus 533	4 pièces 193					
	Sans prime 59		Lgt de fonction 1		5 pièces 48					
			Loc.m.& Rés.sec. 3		6 p.& + 5					
FONTAINEBLEAU (28.058 hab.)										
Nbre logements	565									
	H.L.M.location -	Individuels 14	Occ.personnelle 12	1 logement 19	1 pièce 109					
	H.L.M.accession 1	Collectifs 540	Location 4	2 à 9 " 14	2 pièces 65					
	Prêt C.F. 217	Addit.transf. 2	Vente 546	10 à 49" 152	3 pièces 189					
	Prime sans prêt 173	Autres constr. 9	Location vente -	50 et plus 380	4 pièces 113					
	Sans prime 174		Lgt de fonction 3		5 pièces 74					
			Loc.m.& Rés.sec. -		6 p.& + 15					
MEAUX (24.432 hab.)										
Nbre logements	276									
	H.L.M.location -	Individuels 40	Occ.personnelle 21	1 logement 25	1 pièce 2					
	H.L.M.accession 3	Collectifs 226	Location 6	2 à 9 " 15	2 pièces 7					
	Prêt C.F. 227	Addit.transf. 3	Vente 244	10 à 49" 30	3 pièces 52					
	Prime sans prêt 9	Autres constr. 7	Location vente -	50 et plus 206	4 pièces 177					
	Sans prime 37		Lgt de fonction 5		5 pièces 26					
			Loc.m.& Rés.sec. -		6 p.& + 12					
CENTRE										
(1.858.297 hab.)										
Nbre logements:	25.388									
Nbre pièces:	90.849									
Surf.hab.:	1.821.102 m2									
	H.L.M.location 6.983	Individuels 7.695	Occ.personnelle 5.461	1 logement 6.485	1 pièce 924					
	H.L.M.accession 1.676	Collectifs 16.882	Location 10.087	2 à 9 " 1.032	2 pièces 2.423					
	Prêt C.F. 7.567	Addit.transf. 481	Vente 7.759	10 à 49" 4.048	3 pièces 8.110					
	Prime sans prêt 3.120	Autres constr. 330	Location vente 1.151	50 et plus 13.823	4 pièces 9.989					
	Sans prime 6.042		Lgt de fonction 398		5 pièces 3.251					
			Loc.m.& Rés.sec. 532		6 p.& + 691					
Communes rurales (1.024.798 hab.)										
Nbre logements	5.795									
	H.L.M.location 630	Individuels 4.206	Occ.personnelle 3.194	1 logement 3.876	1 pièce 107					
	H.L.M.accession 676	Collectifs 1.245	Location 1.068	2 à 9 " 311	2 pièces 480					
	Prêt C.F. 1.023	Addit.transf. 267	Vente 697	10 à 49" 839	3 pièces 1.847					
	Prime sans prêt 1.471	Autres constr. 77	Location vente 183	50 et plus 769	4 pièces 2.179					
	Sans prime 1.995		Lgt de fonction 187		5 pièces 877					
			Loc.m.& Rés.sec. 466		6 p.& + 305					
Communes urbaines (833.499 hab.)										
Nbre logements	19.593									
	H.L.M.location 6.353	Individuels 3.489	Occ.personnelle 2.267	1 logement 2.609	1 pièce 817					
	H.L.M.accession 1.000	Collectifs 15.637	Location 9.019	2 à 9 " 721	2 pièces 1.943					
	Prêt C.F. 6.544	Addit.transf. 214	Vente 7.062	10 à 49" 3.209	3 pièces 6.263					
	Prime sans prêt 1.649	Autres constr. 253	Location vente 968	50 et plus 13.054	4 pièces 7.810					
	Sans prime 4.047		Lgt de fonction 211		5 pièces 2.374					
			Loc.m.& Rés.sec. 66		6 p.& + 386					

REPARTITION DES LOGEMENTS AUTORISES EN 1964											
		par secteur de la construction		par type de construction		par destination		par taille des permis		par nombre de pièces	
CENTRE (suite)		H.L.M.location 2.027		Individuels 440		Occ.personnelle 238		1 logement 290		1 pièce 400	
TOURS		H.L.M.accession 181		Collectifs 4.521		Location 2.874		2 à 9 " 262		2 pièces 484	
(151.359 hab.)		Prêt C.F. 942		Addit.transf. 30		Vente 1.695		10 à 49" 743		3 pièces 1.327	
Nbre logements 5.018		Prime sans prêt 402		Autres constr. 27		Location vente 175		50 et plus 3.723		4 pièces 1.956	
		Sans prime 1.466				Lgt de fonction 32				5 pièces 731	
						Loc.m.& Rés.sec. 4				6 p.& + 120	
		H.L.M.location 1.140		Individuels 490		Occ.personnelle 326		1 logement 355		1 pièce 235	
ORLEANS		H.L.M.accession 118		Collectifs 3.111		Location 1.482		2 à 9 " 132		2 pièces 449	
(125.984 hab.)		Prêt C.F. 1.095		Addit.transf. 27		Vente 1.903		10 à 49" 327		3 pièces 1.263	
Nbre logements 3.784		Prime sans prêt 260		Autres constr. 156		Location vente 51		50 et plus 2.970		4 pièces 1.339	
		Sans prime 1.171				Lgt de fonction 12				5 pièces 437	
						Loc.m.& Rés.sec. 10				6 p.& + 61	
		H.L.M.location 555		Individuels 164		Occ.personnelle 132		1 logement 128		1 pièce 10	
BOURGES		H.L.M.accession 40		Collectifs 1.705		Location 841		2 à 9 " 56		2 pièces 131	
(65.184 hab.)		Prêt C.F. 1.111		Addit.transf. 25		Vente 901		10 à 49" 238		3 pièces 690	
Nbre logements 1.896		Prime sans prêt 159		Autres constr. 2		Location vente 19		50 et plus 1.474		4 pièces 818	
		Sans prime 31				Lgt de fonction 3				5 pièces 218	
						Loc.m.& Rés.sec. -				6 p. & + 29	
		H.L.M.location 110		Individuels 234		Occ.personnelle 81		1 logement 95		1 pièce 28	
CHATEAUROUX		H.L.M.accession 17		Collectifs 778		Location 500		2 à 9 " 55		2 pièces 183	
(51.403 hab.)		Prêt C.F. 516		Addit.transf. 10		Vente 318		10 à 49" 404		3 pièces 236	
Nbre logements 1.050		Prime sans prêt 273		Autres constr. 28		Location vente 123		50 et plus 496		4 pièces 413	
		Sans prime 134				Lgt de fonction 27				5 pièces 179	
						Loc.m.& Rés.sec. 1				6 p.& + 11	
		H.L.M.location 742		Individuels 232		Occ.personnelle 220		1 logement 233		1 pièce 11	
CHARTRES		H.L.M.accession 123		Collectifs 1.442		Location 802		2 à 9 " 30		2 pièces 168	
(47.418 hab.)		Prêt C.F. 427		Addit.transf. 2		Vente 360		10 à 49" 180		3 pièces 596	
Nbre logements 1.683		Prime sans prêt 81		Autres constr. 7		Location vente 287		50 et plus 1.240		4 pièces 671	
		Sans prime 310				Lgt de fonction 13				5 pièces 207	
						Loc.m.& Rés.sec. 1				6 p.& + 30	
		H.L.M.location 92		Individuels 173		Occ.personnelle 134		1 logement 171		1 pièce 41	
BLOIS		H.L.M.accession 80		Collectifs 303		Location 103		2 à 9 " 4		2 pièces 38	
(37.258 hab.)		Prêt C.F. 43		Addit.transf. 9		Vente 189		10 à 49" 121		3 pièces 154	
Nbre logements 485		Prime sans prêt 40		Autres constr. -		Location vente 47		50 et plus 189		4 pièces 172	
		Sans prime 230				Lgt de fonction 11				5 pièces 53	
						Loc.m.& Rés.sec. 1				6 p.& + 27	
		H.L.M.location 128		Individuels 199		Occ.personnelle 155		1 logement 158		1 pièce 22	
MONTARGIS		H.L.M.accession 33		Collectifs 1.078		Location 394		2 à 9 " 19		2 pièces 90	
(34.887 hab.)		Prêt C.F. 762		Addit.transf. 5		Vente 692		10 à 49" 281		3 pièces 494	
Nbre logements 1.287		Prime sans prêt 127		Autres constr. 5		Location vente 43		50 et plus 829		4 pièces 536	
		Sans prime 237				Lgt de fonction 2				5 pièces 120	
						Loc.m.& Rés.sec. 1				6 p.& + 25	
		H.L.M.location 174		Individuels 85		Occ.personnelle 54		1 logement 79		1 pièce 9	
VIERZON (V)		H.L.M.accession 93		Collectifs 272		Location 287		2 à 9 " 15		2 pièces 74	
(31.549 hab.)		Prêt C.F. 71		Addit.transf. 10		Vente 1		10 à 49" 36		3 pièces 152	
Nbre logements 367		Prime sans prêt 7		Autres constr. -		Location vente 24		50 et plus 237		4 pièces 108	
		Sans prime 22				Lgt de fonction 1				5 pièces 22	
						Loc.m.& Rés.sec. -				6 p.& + 2	
		H.L.M.location 118		Individuels 146		Occ.personnelle 58		1 logement 66		1 pièce 6	
DREUX		H.L.M.accession 5		Collectifs 535		Location 126		2 à 9 " 5		2 pièces 34	
(23.701 hab.)		Prêt C.F. 522		Addit.transf. 8		Vente 504		10 à 49" 67		3 pièces 213	
Nbre logements 693		Prime sans prêt 18		Autres constr. 4		Location vente -		50 et plus 555		4 pièces 358	
		Sans prime 30				Lgt de fonction 5				5 pièces 77	
						Loc.m.& Rés.sec. -				6 p.& + 5	
HAUTE-NORMANDIE		H.L.M.location 4.358		Individuels 3.861		Occ.personnelle 2.339		1 logement 2.801		1 pièce 328	
(1.397.748 hab.)		H.L.M.accession 1.313		Collectifs 9.395		Location 7.827		2 à 9 " 494		2 pièces 1.285	
Nbre logements: 13.561		Prêt C.F. 5.114		Addit.transf. 136		Vente 1.531		10 à 49" 2.550		3 pièces 4.206	
Nbre pièces: 49.562		Prime sans prêt 1.243		Autres constr. 169		Location vente 1.324		50 et plus 7.716		4 pièces 5.400	
Surf.hab.: 952.766 m2		Sans prime 1.533				Lgt de fonction 154				5 pièces 1.957	
						Loc.m.& Rés.sec. 386				6 p.& + 385	
		H.L.M.location 146		Individuels 1.883		Occ.personnelle 1.295		1 logement 1.636		1 pièce 61	
Communes rurales		H.L.M.accession 393		Collectifs 309		Location 431		2 à 9 " 141		2 pièces 179	
(518.963 hab.)		Prêt C.F. 735		Addit.transf. 60		Vente 103		10 à 49" 428		3 pièces 565	
Nbre logements: 2.267		Prime sans prêt 303		Autres constr. 15		Location vente 116		50 et plus 62		4 pièces 855	
		Sans prime 690				Lgt de fonction 31				5 pièces 460	
						Loc.m.& Rés.sec. 291				6 p.& + 147	

RÉPARTITION DES LOGEMENTS AUTORISÉS EN 1964											
		par secteur de la construction		par type de construction		par destination		par taille des permis		par nombre de pièces	
HAUTE-NORMANDIE (suite)											
Communes urbaines (878.785 hab.)		H.L.M.location	4.212	Individuels	1.978	Occ.personnelle	1.044	1 logement	1.165	1 pièce	267
		H.L.M.accession	920	Collectifs	9.086	Location	7.396	2 à 9 "	353	2 pièces	1.106
		Prêt C.F.	4.379	Addit.transf.	76	Vente	1.428	10 à 49"	2.122	3 pièces	3.641
		Prime sans prêt	940	Autres constr.	154	Location vente	1.208	50 et plus	7.654	4 pièces	4.545
Nbre logements		Sans prime	843			Lgt de fonction	123			5 pièces	1.497
						Loc.m.& Rés.sec.	95			6 p.& +	238
ROUEN (325.420 hab.)											
		H.L.M.location	1.540	Individuels	648	Occ.personnelle	430	1 logement	465	1 pièce	149
		H.L.M.accession	170	Collectifs	2.918	Location	2.516	2 à 9 "	118	2 pièces	358
		Prêt C.F.	1.453	Addit.transf.	17	Vente	511	10 à 49"	646	3 pièces	1.046
		Prime sans prêt	274	Autres constr.	48	Location vente	126	50 et plus	2.402	4 pièces	1.473
Nbre logements		Sans prime	194			Lgt de fonction	47			5 pièces	493
						Loc.m.& Rés.sec.	1			6 p.& +	112
LE HAVRE (222.565 hab.)											
		H.L.M.location	1.566	Individuels	213	Occ.personnelle	161	1 logement	178	1 pièce	44
		H.L.M.accession	460	Collectifs	3.240	Location	2.184	2 à 9 "	96	2 pièces	396
		Prêt C.F.	1.070	Addit.transf.	34	Vente	323	10 à 49"	299	3 pièces	1.384
		Prime sans prêt	163	Autres constr.	73	Location vente	869	50 et plus	2.987	4 pièces	1.297
Nbre logements		Sans prime	301			Lgt de fonction	23			5 pièces	414
						Loc.m.& Rés.sec.	-			6 p.& +	25
EVREUX (38.730 hab.)											
		H.L.M.location	100	Individuels	45	Occ.personnelle	33	1 logement	37	1 pièce	8
		H.L.M.accession	13	Collectifs	1.044	Location	948	2 à 9 "	27	2 pièces	49
		Prêt C.F.	870	Addit.transf.	1	Vente	108	10 à 49"	124	3 pièces	400
		Prime sans prêt	76	Autres constr.	1	Location vente	-	50 et plus	903	4 pièces	471
Nbre logements		Sans prime	32			Lgt de fonction	2			5 pièces	146
						Loc.m.& Rés.sec.	-			6 p.& +	17
ELBEUF (41.562 hab.)											
		H.L.M.location	64	Individuels	149	Occ.personnelle	60	1 logement	64	1 pièce	2
		H.L.M.accession	62	Collectifs	236	Location	134	2 à 9 "	11	2 pièces	21
		Prêt C.F.	249	Addit.transf.	10	Vente	172	10 à 49"	39	3 pièces	106
		Prime sans prêt	12	Autres constr.	5	Location vente	29	50 et plus	286	4 pièces	196
Nbre logements		Sans prime	13			Lgt de fonction	5			5 pièces	73
						Loc.m.& Rés.sec.	-			6 p.& +	2
DIEPPE (36.690 hab.)											
		H.L.M.location	196	Individuels	44	Occ.personnelle	26	1 logement	27	1 pièce	7
		H.L.M.accession	22	Collectifs	246	Location	213	2 à 9 "	20	2 pièces	33
		Prêt C.F.	27	Addit.transf.	-	Vente	43	10 à 49"	58	3 pièces	86
		Prime sans prêt	12	Autres constr.	11	Location vente	15	50 et plus	196	4 pièces	111
Nbre logements		Sans prime	44			Lgt de fonction	4			5 pièces	59
						Loc.m.& Rés.sec.	-			6 p.& +	5
BASSE-NORMANDIE (1.208.113 hab.)											
Nbre logements: 10.845		H.L.M.location	4.007	Individuels	3.421	Occ.personnelle	1.976	1 logement	2.648	1 pièce	551
		H.L.M.accession	719	Collectifs	7.124	Location	4.833	2 à 9 "	646	2 pièces	1.306
		Prêt C.F.	2.577	Addit.transf.	233	Vente	2.678	10 à 49"	2.420	3 pièces	3.108
Nbre pièces: 38.628		Prime sans prêt	1.161	Autres constr.	67	Location vente	689	50 et plus	5.131	4 pièces	3.863
Surf.hab.: 759.637 m2		Sans prime	2.381			Lgt de fonction	143			5 pièces	1.606
						Loc.m.& Rés.sec.	526			6 p.& +	411
Communes rurales (738.326 hab.)											
		H.L.M.location	393	Individuels	2.023	Occ.personnelle	1.143	1 logement	1.667	1 pièce	78
		H.L.M.accession	360	Collectifs	452	Location	691	2 à 9 "	235	2 pièces	204
		Prêt C.F.	523	Addit.transf.	106	Vente	138	10 à 49"	468	3 pièces	701
		Prime sans prêt	440	Autres constr.	29	Location vente	129	50 et plus	240	4 pièces	966
Nbre logements		Sans prime	894			Lgt de fonction	49			5 pièces	484
						Loc.m.& Rés.sec.	460			6 p.& +	177
Communes urbaines (469.787 hab.)											
		H.L.M.location	3.614	Individuels	1.398	Occ.personnelle	833	1 logement	981	1 pièce	473
		H.L.M.accession	359	Collectifs	6.672	Location	4.142	2 à 9 "	411	2 pièces	1.102
		Prêt C.F.	2.054	Addit.transf.	127	Vente	2.540	10 à 49"	1.552	3 pièces	2.407
		Prime sans prêt	721	Autres constr.	38	Location vente	560	50 et plus	4.891	4 pièces	2.897
Nbre logements		Sans prime	1.487			Lgt de fonction	94			5 pièces	1.122
						Loc.m.& Rés.sec.	66			6 p.& +	234
CAEN (117.372 hab.)											
		H.L.M.location	2.439	Individuels	448	Occ.personnelle	210	1 logement	243	1 pièce	268
		H.L.M.accession	138	Collectifs	3.990	Location	2.528	2 à 9 "	163	2 pièces	655
		Prêt C.F.	486	Addit.transf.	49	Vente	1.658	10 à 49"	720	3 pièces	1.369
		Prime sans prêt	448	Autres constr.	12	Location vente	73	50 et plus	3.373	4 pièces	1.494
Nbre logements		Sans prime	988			Lgt de fonction	14			5 pièces	596
						Loc.m.& Rés.sec.	16			6 p.& +	117
CHERBOURG (69.170 hab.)											
		H.L.M.location	379	Individuels	128	Occ.personnelle	88	1 logement	97	1 pièce	29
		H.L.M.accession	48	Collectifs	414	Location	422	2 à 9 "	26	2 pièces	61
		Prêt C.F.	67	Addit.transf.	3	Vente	-	10 à 49"	162	3 pièces	156
		Prime sans prêt	15	Autres constr.	8	Location vente	17	50 et plus	268	4 pièces	169
Nbre logements		Sans prime	44			Lgt de fonction	26			5 pièces	111
						Loc.m.& Rés.sec.	-			6 p.& +	27

REPARTITION DES LOGEMENTS AUTORISES EN 1964											
		par secteur de la construction		par type de construction		par destination		par taille des permis		par nombre de pièces	
BASSE-NORMANDIE (suite)		H.L.M.location		Individuels		Occ.personnelle		1 logement		1 pièce	
ALENÇON (26.973 hab.)		H.L.M.accession		Collectifs		Location		2 à 9 "		2 pièces	
		Prêt C.F.		Addit.transf.		Vente		10 à 49"		3 pièces	
		Prime sans prêt		Autres constr.		Location vente		50 et plus		4 pièces	
Nbre logements		Sans prime				Lgt de fonction				5 pièces	
						Loc.m.& Rés.sec.				6 p.& +	
LISIEUX (V) (21.156 hab.)		H.L.M.location		Individuels		Occ.personnelle		1 logement		1 pièce	
		H.L.M.accession		Collectifs		Location		2 à 9 "		2 pièces	
		Prêt C.F.		Addit.transf.		Vente		10 à 49"		3 pièces	
		Prime sans prêt		Autres constr.		Location vente		50 et plus		4 pièces	
Nbre logements		Sans prime				Lgt de fonction				5 pièces	
						Loc.m.& Rés.sec.				6 p.& +	
BRETAGNE (2.396.582 hab.)		H.L.M.location		Individuels		Occ.personnelle		1 logement		1 pièce	
Nbre logements: 24.350		H.L.M.accession		Collectifs		Location		2 à 9 "		2 pièces	
		Prêt C.F.		Addit.transf.		Vente		10 à 49"		3 pièces	
		Prime sans prêt		Autres constr.		Location vente		50 et plus		4 pièces	
Nbre pièces: 94.339		Sans prime				Lgt de fonction				5 pièces	
Surf.hab.: 1.835.866 m2						Loc.m.& Rés.sec.				6 p.& +	
Communes rurales (1.424.307 hab.)		H.L.M.location		Individuels		Occ.personnelle		1 logement		1 pièce	
		H.L.M.accession		Collectifs		Location		2 à 9 "		2 pièces	
		Prêt C.F.		Addit.transf.		Vente		10 à 49"		3 pièces	
		Prime sans prêt		Autres constr.		Location vente		50 et plus		4 pièces	
Nbre logements		Sans prime				Lgt de fonction				5 pièces	
						Loc.m.& Rés.sec.				6 p.& +	
Communes urbaines (972.275 hab.)		H.L.M.location		Individuels		Occ.personnelle		1 logement		1 pièce	
		H.L.M.accession		Collectifs		Location		2 à 9 "		2 pièces	
		Prêt C.F.		Addit.transf.		Vente		10 à 49"		3 pièces	
		Prime sans prêt		Autres constr.		Location vente		50 et plus		4 pièces	
Nbre logements		Sans prime				Lgt de fonction				5 pièces	
						Loc.m.& Rés.sec.				6 p.& +	
RENNES (156.585 hab.)		H.L.M.location		Individuels		Occ.personnelle		1 logement		1 pièce	
		H.L.M.accession		Collectifs		Location		2 à 9 "		2 pièces	
		Prêt C.F.		Addit.transf.		Vente		10 à 49"		3 pièces	
		Prime sans prêt		Autres constr.		Location vente		50 et plus		4 pièces	
Nbre logements		Sans prime				Lgt de fonction				5 pièces	
						Loc.m.& Rés.sec.				6 p.& +	
BREST (V) (136.104 hab.)		H.L.M.location		Individuels		Occ.personnelle		1 logement		1 pièce	
		H.L.M.accession		Collectifs		Location		2 à 9 "		2 pièces	
		Prêt C.F.		Addit.transf.		Vente		10 à 49"		3 pièces	
		Prime sans prêt		Autres constr.		Location vente		50 et plus		4 pièces	
Nbre logements		Sans prime				Lgt de fonction				5 pièces	
						Loc.m.& Rés.sec.				6 p.& +	
LORIENT (77.137 hab.)		H.L.M.location		Individuels		Occ.personnelle		1 logement		1 pièce	
		H.L.M.accession		Collectifs		Location		2 à 9 "		2 pièces	
		Prêt C.F.		Addit.transf.		Vente		10 à 49"		3 pièces	
		Prime sans prêt		Autres constr.		Location vente		50 et plus		4 pièces	
Nbre logements		Sans prime				Lgt de fonction				5 pièces	
						Loc.m.& Rés.sec.				6 p.& +	
SAINT-BRIEUC (50.765 hab.)		H.L.M.location		Individuels		Occ.personnelle		1 logement		1 pièce	
		H.L.M.accession		Collectifs		Location		2 à 9 "		2 pièces	
		Prêt C.F.		Addit.transf.		Vente		10 à 49"		3 pièces	
		Prime sans prêt		Autres constr.		Location vente		50 et plus		4 pièces	
Nbre logements		Sans prime				Lgt de fonction				5 pièces	
						Loc.m.& Rés.sec.				6 p.& +	
QUIMPER (V) (45.989 hab.)		H.L.M.location		Individuels		Occ.personnelle		1 logement		1 pièce	
		H.L.M.accession		Collectifs		Location		2 à 9 "		2 pièces	
		Prêt C.F.		Addit.transf.		Vente		10 à 49"		3 pièces	
		Prime sans prêt		Autres constr.		Location vente		50 et plus		4 pièces	
Nbre logements		Sans prime				Lgt de fonction				5 pièces	
						Loc.m.& Rés.sec.				6 p.& +	
SAINT-MALO (40.911 hab.)		H.L.M.location		Individuels		Occ.personnelle		1 logement		1 pièce	
		H.L.M.accession		Collectifs		Location		2 à 9 "		2 pièces	
		Prêt C.F.		Addit.transf.		Vente		10 à 49"		3 pièces	
		Prime sans prêt		Autres constr.		Location vente		50 et plus		4 pièces	
Nbre logements		Sans prime				Lgt de fonction				5 pièces	
						Loc.m.& Rés.sec.				6 p.& +	

R E P A R T I T I O N D E S L O G E M E N T S A U T O R I S E S E N 1 9 6 4											
		par secteur de la construction		par type de construction		par destination		par taille des permis		par nombre de pièces	
BRETAGNE (suite)											
VANNES (V) (30.411 hab.)		H.L.M.location	230	Individuels	117	Occ.personnelle	112	1 logement	121	1 pièce	24
		H.L.M.accession	35	Collectifs	728	Location	344	2 à 9 "	46	2 pièces	45
		Prêt C.F.	214	Addit.transf.	29	Vente	416	10 à 49"	234	3 pièces	201
		Prime sans prêt	67	Autres constr.	5	Location vente	-	50 et plus	478	4 pièces	376
Nbre logements	879	Sans prime	333			Lgt de fonction	6			5 pièces	209
						Loc.m.& Rés.sec.	1			6 p.& +	24
FOUGERES (V) (24.279 hab.)		H.L.M.location	179	Individuels	16	Occ.personnelle	26	1 logement	21	1 pièce	1
		H.L.M.accession	16	Collectifs	228	Location	185	2 à 9 "	16	2 pièces	50
		Prêt C.F.	23	Addit.transf.	9	Vente	27	10 à 49"	123	3 pièces	111
		Prime sans prêt	32	Autres constr.	3	Location vente	16	50 et plus	96	4 pièces	50
Nbre logements	256	Sans prime	6			Lgt de fonction	2			5 pièces	39
						Loc.m.& Rés.sec.	-			6 p.& +	5
MORLAIX (21.551 hab.)		H.L.M.location	-	Individuels	65	Occ.personnelle	61	1 logement	67	1 pièce	2
		H.L.M.accession	12	Collectifs	217	Location	12	2 à 9 "	10	2 pièces	13
		Prêt C.F.	116	Addit.transf.	4	Vente	211	10 à 49"	153	3 pièces	55
		Prime sans prêt	47	Autres constr.	2	Location vente	-	50 et plus	58	4 pièces	120
Nbre logements	288	Sans prime	113			Lgt de fonction	2			5 pièces	74
						Loc.m.& Rés.sec.	2			6 p.& +	24
DOUARNENEZ (V) (19.887 hab.)		H.L.M.location	-	Individuels	128	Occ.personnelle	45	1 logement	51	1 pièce	5
		H.L.M.accession	78	Collectifs	74	Location	49	2 à 9 "	31	2 pièces	31
		Prêt C.F.	60	Addit.transf.	1	Vente	29	10 à 49"	121	3 pièces	20
		Prime sans prêt	14	Autres constr.	-	Location vente	74	50 et plus	-	4 pièces	64
Nbre logements	203	Sans prime	51			Lgt de fonction	-			5 pièces	53
						Loc.m.& Rés.sec.	6			6 p.& +	30
PAYS-DE-LA-LOIRE (2.461.621 hab.)											
Nbre logements: 25.030		H.L.M.location	6.391	Individuels	7.989	Occ.personnelle	5.696	1 logement	7.092	1 pièce	1.050
		H.L.M.accession	1.888	Collectifs	16.411	Location	8.209	2 à 9 "	1.638	2 pièces	2.866
		Prêt C.F.	6.878	Addit.transf.	406	Vente	8.324	10 à 49"	4.294	3 pièces	7.436
Nbre pièces: 89.985		Prime sans prêt	2.251	Autres constr.	224	Location vente	914	50 et plus	12.006	4 pièces	9.362
Surf.hab. : 1.797.372 m2		Sans prime	7.622			Lgt de fonction	240			5 pièces	3.320
						Loc.m.& Rés.sec.	1.647			6 p.& +	996
Communes rurales (1.325.094 hab.)		H.L.M.location	274	Individuels	3.982	Occ.personnelle	2.748	1 logement	3.630	1 pièce	221
		H.L.M.accession	776	Collectifs	1.260	Location	532	2 à 9 "	512	2 pièces	624
		Prêt C.F.	936	Addit.transf.	164	Vente	644	10 à 49"	956	3 pièces	1.528
		Prime sans prêt	865	Autres constr.	87	Location vente	311	50 et plus	395	4 pièces	1.881
Nbre logements	5.493	Sans prime	2.642			Lgt de fonction	117			5 pièces	897
						Loc.m.& Rés.sec.	1.141			6 p.& +	342
Communes urbaines (1.136.527 hab.)		H.L.M.location	6.117	Individuels	4.007	Occ.personnelle	2.948	1 logement	3.462	1 pièce	829
		H.L.M.accession	1.112	Collectifs	15.151	Location	7.677	2 à 9 "	1.126	2 pièces	2.242
		Prêt C.F.	5.942	Addit.transf.	242	Vente	7.680	10 à 49"	3.338	3 pièces	5.908
		Prime sans prêt	1.386	Autres constr.	137	Location vente	603	50 et plus	11.611	4 pièces	7.481
Nbre logements	19.537	Sans prime	4.980			Lgt de fonction	123			5 pièces	2.423
						Loc.m.& Rés.sec.	506			6 p.& +	654
NANTES (327.636 hab.)		H.L.M.location	2.341	Individuels	743	Occ.personnelle	706	1 logement	713	1 pièce	434
		H.L.M.accession	226	Collectifs	5.925	Location	2.568	2 à 9 "	313	2 pièces	819
		Prêt C.F.	2.307	Addit.transf.	49	Vente	3.364	10 à 49"	691	3 pièces	1.900
		Prime sans prêt	528	Autres constr.	33	Location vente	71	50 et plus	5.033	4 pièces	2.479
Nbre logements	6.750	Sans prime	1.348			Lgt de fonction	37			5 pièces	812
						Loc.m.& Rés.sec.	4			6 p.& +	306
LE MANS (141.986 hab.)		H.L.M.location	1.879	Individuels	425	Occ.personnelle	384	1 logement	425	1 pièce	40
		H.L.M.accession	152	Collectifs	3.576	Location	2.247	2 à 9 "	92	2 pièces	477
		Prêt C.F.	695	Addit.transf.	8	Vente	1.365	10 à 49"	308	3 pièces	1.487
		Prime sans prêt	143	Autres constr.	9	Location vente	16	50 et plus	3.193	4 pièces	1.587
Nbre logements	4.018	Sans prime	1.149			Lgt de fonction	5			5 pièces	408
						Loc.m.& Rés.sec.	1			6 p.& +	19
ANGERS (133.597 hab.)		H.L.M.location	405	Individuels	371	Occ.personnelle	140	1 logement	163	1 pièce	55
		H.L.M.accession	56	Collectifs	996	Location	719	2 à 9 "	70	2 pièces	101
		Prêt C.F.	648	Addit.transf.	13	Vente	389	10 à 49"	342	3 pièces	295
		Prime sans prêt	81	Autres constr.	15	Location vente	135	50 et plus	820	4 pièces	582
Nbre logements	1.395	Sans prime	205			Lgt de fonction	11			5 pièces	270
						Loc.m.& Rés.sec.	1			6 p.& +	92
ST-NAZAIRE (69.861 hab.)		H.L.M.location	195	Individuels	294	Occ.personnelle	243	1 logement	308	1 pièce	4
		H.L.M.accession	125	Collectifs	401	Location	218	2 à 9 "	43	2 pièces	86
		Prêt C.F.	267	Addit.transf.	31	Vente	197	10 à 49"	158	3 pièces	171
		Prime sans prêt	50	Autres constr.	4	Location vente	59	50 et plus	221	4 pièces	316
Nbre logements	730	Sans prime	93			Lgt de fonction	6			5 pièces	127
						Loc.m.& Rés.sec.	7			6 p.& +	26

REPARTITION DES LOGEMENTS AUTORISES EN 1964											
		par secteur de la construction		par type de construction		par destination		par taille des permis		par nombre de pièces	
PAYS-DE-LA-LOIRE (suite)		H.L.M.location		Individuels		Occ.personnelle		1 logement		1 pièce	
LAVAL (V)		H.L.M.accession		Collectifs		Location		2 à 9 "		2 pièces	
(39.283 hab.)		Prêt C.F.		Addit.transf.		Vente		10 à 49"		3 pièces	
Nbre logements		Prime sans prêt		Autres constr.		Location vente		50 et plus		4 pièces	
1.428		Sans prime				Lgt de fonction				5 pièces	
						Loc.m.& Rés.sec.				6 p.& +	
		H.L.M.location		Individuels		Occ.personnelle		1 logement		1 pièce	
CHOLET (V)		H.L.M.accession		Collectifs		Location		2 à 9 "		2 pièces	
(36.565 hab.)		Prêt C.F.		Addit.transf.		Vente		10 à 49"		3 pièces	
Nbre logements		Prime sans prêt		Autres constr.		Location vente		50 et plus		4 pièces	
683		Sans prime				Lgt de fonction				5 pièces	
						Loc.m.& Rés.sec.				6 p.& +	
		H.L.M.location		Individuels		Occ.personnelle		1 logement		1 pièce	
LA-BAULE-ESCOUBLAC		H.L.M.accession		Collectifs		Location		2 à 9 "		2 pièces	
(28.209 hab.)		Prêt C.F.		Addit.transf.		Vente		10 à 49"		3 pièces	
Nbre logements		Prime sans prêt		Autres constr.		Location vente		50 et plus		4 pièces	
845		Sans prime				Lgt de fonction				5 pièces	
						Loc.m.& Rés.sec.				6 p.& +	
		H.L.M.location		Individuels		Occ.personnelle		1 logement		1 pièce	
SAUMUR		H.L.M.accession		Collectifs		Location		2 à 9 "		2 pièces	
(23.529 hab.)		Prêt C.F.		Addit.transf.		Vente		10 à 49"		3 pièces	
Nbre logements		Prime sans prêt		Autres constr.		Location vente		50 et plus		4 pièces	
218		Sans prime				Lgt de fonction				5 pièces	
						Loc.m.& Rés.sec.				6 p.& +	
		H.L.M.location		Individuels		Occ.personnelle		1 logement		1 pièce	
LA-ROCHE-SUR-YON (V)		H.L.M.accession		Collectifs		Location		2 à 9 "		2 pièces	
(24.019 hab.)		Prêt C.F.		Addit.transf.		Vente		10 à 49"		3 pièces	
Nbre logements		Prime sans prêt		Autres constr.		Location vente		50 et plus		4 pièces	
314		Sans prime				Lgt de fonction				5 pièces	
						Loc.m.& Rés.sec.				6 p.& +	
POITOU-CHARENTES											
(1.451.292 hab.)											
Nbre logements:		H.L.M.location		Individuels		Occ.personnelle		1 logement		1 pièce	
12.331		H.L.M.accession		Collectifs		Location		2 à 9 "		2 pièces	
		Prêt C.F.		Addit.transf.		Vente		10 à 49"		3 pièces	
Nbre pièces:		Prime sans prêt		Autres constr.		Location vente		50 et plus		4 pièces	
46.014		Sans prime				Lgt de fonction				5 pièces	
Surf.hab.:						Loc.m.& Rés.sec.				6 p.& +	
927.361 m2											
		H.L.M.location		Individuels		Occ.personnelle		1 logement		1 pièce	
Communes rurales		H.L.M.accession		Collectifs		Location		2 à 9 "		2 pièces	
(906.229 hab.)		Prêt C.F.		Addit.transf.		Vente		10 à 49"		3 pièces	
Nbre logements:		Prime sans prêt		Autres constr.		Location vente		50 et plus		4 pièces	
3.082		Sans prime				Lgt de fonction				5 pièces	
						Loc.m.& Rés.sec.				6 p.& +	
		H.L.M.location		Individuels		Occ.personnelle		1 logement		1 pièce	
Communes urbaines		H.L.M.accession		Collectifs		Location		2 à 9 "		2 pièces	
(545.063 hab.)		Prêt C.F.		Addit.transf.		Vente		10 à 49"		3 pièces	
Nbre logements		Prime sans prêt		Autres constr.		Location vente		50 et plus		4 pièces	
9.249		Sans prime				Lgt de fonction				5 pièces	
						Loc.m.& Rés.sec.				6 p.& +	
		H.L.M.location		Individuels		Occ.personnelle		1 logement		1 pièce	
ANGOULEME		H.L.M.accession		Collectifs		Location		2 à 9 "		2 pièces	
(75.070 hab.)		Prêt C.F.		Addit.transf.		Vente		10 à 49"		3 pièces	
Nbre logements		Prime sans prêt		Autres constr.		Location vente		50 et plus		4 pièces	
702		Sans prime				Lgt de fonction				5 pièces	
						Loc.m.& Rés.sec.				6 p.& +	
		H.L.M.location		Individuels		Occ.personnelle		1 logement		1 pièce	
LA ROCHELLE		H.L.M.accession		Collectifs		Location		2 à 9 "		2 pièces	
(74.798 hab.)		Prêt C.F.		Addit.transf.		Vente		10 à 49"		3 pièces	
Nbre logements		Prime sans prêt		Autres constr.		Location vente		50 et plus		4 pièces	
1.737		Sans prime				Lgt de fonction				5 pièces	
						Loc.m.& Rés.sec.				6 p.& +	
		H.L.M.location		Individuels		Occ.personnelle		1 logement		1 pièce	
POITIERS		H.L.M.accession		Collectifs		Location		2 à 9 "		2 pièces	
(69.285 hab.)		Prêt C.F.		Addit.transf.		Vente		10 à 49"		3 pièces	
Nbre logements		Prime sans prêt		Autres constr.		Location vente		50 et plus		4 pièces	
3.033		Sans prime				Lgt de fonction				5 pièces	
						Loc.m.& Rés.sec.				6 p.& +	

R E P A R T I T I O N D E S L O G E M E N T S A U T O R I S E S E N 1 9 6 4												
		par secteur de la construction		par type de construction		par destination		par taille des permis		par nombre de pièces		
POITOU-CHARENTES (suite)												
NIORT (41.156 hab.)		H.L.M.location	192	Individuels	174	Occ.personnelle	105	1 logement	138	1 pièce	4	
		H.L.M.accession	48	Collectifs	299	Location	267	2 à 9 "	63	2 pièces	17	
		Prêt C.F.	30	Addit.transf.	12	Vente	21	10 à 49"	42	3 pièces	74	
		Prime sans prêt	115	Autres constr.	10	Location vente	98	50 et plus	252	4 pièces	204	
Nbre logements		Sans prime	110			Lgt de fonction	4			5 pièces	157	
						Loc.m.& Rés.sec.	-			6 p.& +	39	
ROCHEFORT (V) (28.648 hab.)		H.L.M.location	50	Individuels	27	Occ.personnelle	29	1 logement	26	1 pièce	2	
		H.L.M.accession	6	Collectifs	70	Location	63	2 à 9 "	18	2 pièces	13	
		Prêt C.F.	30	Addit.transf.	9	Vente	1	10 à 49"	12	3 pièces	22	
		Prime sans prêt	10	Autres constr.	-	Location vente	12	50 et plus	50	4 pièces	59	
Nbre logements		Sans prime	10			Lgt de fonction	1			5 pièces	7	
						Loc.m.& Rés.sec.	-			6 p.& +	3	
CHATELLERAULT (32.526 hab.)		H.L.M.location	329	Individuels	164	Occ.personnelle	109	1 logement	118	1 pièce	24	
		H.L.M.accession	45	Collectifs	562	Location	464	2 à 9 "	20	2 pièces	72	
		Prêt C.F.	181	Addit.transf.	4	Vente	164	10 à 49"	193	3 pièces	252	
		Prime sans prêt	111	Autres constr.	11	Location vente	-	50 et plus	410	4 pièces	268	
Nbre logements		Sans prime	75			Lgt de fonction	4			5 pièces	100	
						Loc.m.& Rés.sec.	-			6 p.& +	25	
SAINTES (V) (25.717 hab.)		H.L.M.location	52	Individuels	124	Occ.personnelle	60	1 logement	60	1 pièce	55	
		H.L.M.accession	21	Collectifs	100	Location	83	2 à 9 "	41	2 pièces	8	
		Prêt C.F.	92	Addit.transf.	10	Vente	24	10 à 49"	83	3 pièces	21	
		Prime sans prêt	38	Autres constr.	2	Location vente	66	50 et plus	52	4 pièces	102	
Nbre logements		Sans prime	33			Lgt de fonction	3			5 pièces	36	
						Loc.m.& Rés.sec.	-			6 p.& +	14	
COGNAC (24.257 hab.)		H.L.M.location	-	Individuels	38	Occ.personnelle	48	1 logement	45	1 pièce	2	
		H.L.M.accession	6	Collectifs	96	Location	21	2 à 9 "	15	2 pièces	10	
		Prêt C.F.	29	Addit.transf.	19	Vente	-	10 à 49"	25	3 pièces	48	
		Prime sans prêt	13	Autres constr.	1	Location vente	81	50 et plus	69	4 pièces	66	
Nbre logements		Sans prime	106			Lgt de fonction	4			5 pièces	26	
						Loc.m.& Rés.sec.	-			6 p.& +	2	
ROYAN (21.277 hab.)		H.L.M.location	72	Individuels	285	Occ.personnelle	161	1 logement	219	1 pièce	25	
		H.L.M.accession	23	Collectifs	156	Location	131	2 à 9 "	108	2 pièces	68	
		Prêt C.F.	83	Addit.transf.	43	Vente	106	10 à 49"	89	3 pièces	200	
		Prime sans prêt	59	Autres constr.	4	Location vente	-	50 et plus	72	4 pièces	142	
Nbre logements		Sans prime	251			Lgt de fonction	5			5 pièces	37	
						Loc.m.& Rés.sec.	85			6 p.& +	16	
LIMOUSIN (733.955 hab.)												
Nbre logements:		H.L.M.location	420	Individuels	1.909	Occ.personnelle	1.864	1 logement	1.977	1 pièce	167	
		H.L.M.accession	388	Collectifs	2.945	Location	917	2 à 9 "	573	2 pièces	659	
		Prêt C.F.	1.072	Addit.transf.	250	Vente	2.158	10 à 49"	1.154	3 pièces	1.612	
		Prime sans prêt	1.406	Autres constr.	78	Location vente	104	50 et plus	1.478	4 pièces	1.880	
Nbre pièces:		Sans prime	1.896			Lgt de fonction	45			5 pièces	645	
Surf.hab.:						Loc.m.& Rés.sec.	94			6 p.& +	219	
Communes rurales (465.337 hab.)		H.L.M.location	74	Individuels	1.169	Occ.personnelle	1.105	1 logement	1.222	1 pièce	25	
		H.L.M.accession	201	Collectifs	155	Location	202	2 à 9 "	121	2 pièces	89	
		Prêt C.F.	235	Addit.transf.	155	Vente	99	10 à 49"	165	3 pièces	432	
		Prime sans prêt	475	Autres constr.	29	Location vente	3	50 et plus	-	4 pièces	575	
Nbre logements		Sans prime	523			Lgt de fonction	23			5 pièces	264	
						Loc.m.& Rés.sec.	76			6 p.& +	123	
Communes urbaines (268.618 hab.)		H.L.M.location	346	Individuels	740	Occ.personnelle	759	1 logement	755	1 pièce	142	
		H.L.M.accession	187	Collectifs	2.790	Location	715	2 à 9 "	452	2 pièces	570	
		Prêt C.F.	837	Addit.transf.	95	Vente	2.059	10 à 49"	989	3 pièces	1.180	
		Prime sans prêt	931	Autres constr.	49	Location vente	101	50 et plus	1.478	4 pièces	1.305	
Nbre logements		Sans prime	1.373			Lgt de fonction	22			5 pièces	381	
						Loc.m.& Rés.sec.	18			6 p.& +	96	
LIMOGES (119.989 hab.)		H.L.M.location	-	Individuels	164	Occ.personnelle	196	1 logement	183	1 pièce	54	
		H.L.M.accession	42	Collectifs	1.735	Location	43	2 à 9 "	102	2 pièces	262	
		Prêt C.F.	524	Addit.transf.	19	Vente	1.667	10 à 49"	522	3 pièces	723	
		Prime sans prêt	697	Autres constr.	17	Location vente	18	50 et plus	1.128	4 pièces	714	
Nbre logements		Sans prime	672			Lgt de fonction	7			5 pièces	162	
						Loc.m.& Rés.sec.	4			6 p.& +	20	
BRIVE-LA-GAILLARDE(V) (40.175 hab.)		H.L.M.location	100	Individuels	174	Occ.personnelle	176	1 logement	168	1 pièce	69	
		H.L.M.accession	52	Collectifs	600	Location	260	2 à 9 "	180	2 pièces	200	
		Prêt C.F.	121	Addit.transf.	13	Vente	276	10 à 49"	307	3 pièces	179	
		Prime sans prêt	40	Autres constr.	12	Location vente	83	50 et plus	144	4 pièces	259	
Nbre logements		Sans prime	486			Lgt de fonction	3			5 pièces	70	
						Loc.m.& Rés.sec.	1			6 p.& +	22	

12

REPARTITION DES LOGEMENTS AUTORISES EN 1964											
		par secteur de la construction		par type de construction		par destination		par taille des permis		par nombre de pièces	
LIMOUSIN (suite)		H.L.M.location 64		Individuels 50		Occ.personnelle 51		1 logement 41		1 pièce 3	
TULLE (V) (19.084 hab.)		H.L.M.accession 8		Collectifs 123		Location 106		2 à 9 " 65		2 pièces 39	
		Prêt C.F. 42		Addit.transf. 7		Vente 30		10 à 49" 22		3 pièces 33	
		Prime sans prêt 6		Autres constr. 11		Location vente -		50 et plus 63		4 pièces 55	
Nbre logements 191		Sans prime 71				Lgt de fonction 3				5 pièces 45	
						Loc.m.& Rés.sec. 1				6 p.& + 16	
AQUITAINE (2.307.651 hab.)		H.L.M.location 3.799		Individuels 10.842		Occ.personnelle 6.879		1 logement 8.114		1 pièce 743	
Nbre logements: 25.016		H.L.M.accession 1.483		Collectifs 13.314		Location 7.768		2 à 9 " 2.026		2 pièces 1.897	
		Prêt C.F. 8.469		Addit.transf. 694		Vente 7.673		10 à 49" 4.790		3 pièces 5.942	
Nbre pièces: 95.538		Prime sans prêt 4.637		Autres constr. 166		Location vente 1.406		50 et plus 10.086		4 pièces 10.653	
Surf.hab.: 1.912.463 m2		Sans prime 6.628				Lgt de fonction 255				5 pièces 4.670	
						Loc.m.& Rés.sec. 1.035				6 p.& + 1.111	
Communes rurales (1.189.354 hab.)		H.L.M.location 186		Individuels 5.270		Occ.personnelle 3.652		1 logement 4.320		1 pièce 70	
Nbre logements 6.555		H.L.M.accession 737		Collectifs 901		Location 1.523		2 à 9 " 557		2 pièces 490	
		Prêt C.F. 2.042		Addit.transf. 304		Vente 500		10 à 49" 851		3 pièces 1.324	
		Prime sans prêt 1.669		Autres constr. 80		Location vente 227		50 et plus 827		4 pièces 2.624	
		Sans prime 1.921				Lgt de fonction 128				5 pièces 1.511	
						Loc.m.& Rés.sec. 525				6 p.& + 536	
Communes urbaines (1.118.297 hab.)		H.L.M.location 3.613		Individuels 5.572		Occ.personnelle 3.227		1 logement 3.794		1 pièce 673	
Nbre logements 18.461		H.L.M.accession 746		Collectifs 12.413		Location 6.245		2 à 9 " 1.469		2 pièces 1.407	
		Prêt C.F. 6.427		Addit.transf. 390		Vente 7.173		10 à 49" 3.939		3 pièces 4.618	
		Prime sans prêt 2.968		Autres constr. 86		Location vente 1.179		50 et plus 9.259		4 pièces 8.029	
		Sans prime 4.707				Lgt de fonction 127				5 pièces 3.159	
						Loc.m.& Rés.sec. 510				6 p.& + 575	
BORDEAUX (462.171 hab.)		H.L.M.location 2.374		Individuels 1.300		Occ.personnelle 691		1 logement 704		1 pièce 162	
Nbre logements 6.763		H.L.M.accession 205		Collectifs 5.398		Location 3.093		2 à 9 " 271		2 pièces 327	
		Prêt C.F. 2.586		Addit.transf. 56		Vente 2.856		10 à 49" 889		3 pièces 1.244	
		Prime sans prêt 684		Autres constr. 9		Location vente 93		50 et plus 4.899		4 pièces 3.581	
		Sans prime 914				Lgt de fonction 20				5 pièces 1.310	
						Loc.m.& Rés.sec. 10				6 p.& + 139	
BAYONNE-BIARRITZ (88.936 hab.)		H.L.M.location 55		Individuels 294		Occ.personnelle 275		1 logement 289		1 pièce 35	
Nbre logements 1.086		H.L.M.accession 72		Collectifs 747		Location 128		2 à 9 " 88		2 pièces 120	
		Prêt C.F. 287		Addit.transf. 33		Vente 511		10 à 49" 428		3 pièces 353	
		Prime sans prêt 268		Autres constr. 12		Location vente 149		50 et plus 281		4 pièces 365	
		Sans prime 404				Lgt de fonction 10				5 pièces 169	
						Loc.m.& Rés.sec. 13				6 p.& + 44	
PAU (81.787 hab.)		H.L.M.location 42		Individuels 345		Occ.personnelle 230		1 logement 226		1 pièce 192	
Nbre logements 2.254		H.L.M.accession 11		Collectifs 1.886		Location 365		2 à 9 " 190		2 pièces 321	
		Prêt C.F. 783		Addit.transf. 19		Vente 1.400		10 à 49" 782		3 pièces 559	
		Prime sans prêt 639		Autres constr. 4		Location vente 252		50 et plus 1.056		4 pièces 793	
		Sans prime 779				Lgt de fonction 6				5 pièces 322	
						Loc.m.& Rés.sec. 1				6 p.& + 67	
PERIGUEUX (51.031 hab.)		H.L.M.location 144		Individuels 178		Occ.personnelle 181		1 logement 178		1 pièce 14	
Nbre logements 651		H.L.M.accession 68		Collectifs 448		Location 221		2 à 9 " 85		2 pièces 54	
		Prêt C.F. 266		Addit.transf. 16		Vente 245		10 à 49" 244		3 pièces 196	
		Prime sans prêt 117		Autres constr. 9		Location vente -		50 et plus 244		4 pièces 292	
		Sans prime 56				Lgt de fonction 3				5 pièces 70	
						Loc.m.& Rés.sec. 1				6 p.& + 25	
AGEN (38.469 hab.)		H.L.M.location 86		Individuels 103		Occ.personnelle 72		1 logement 80		1 pièce 17	
Nbre logements 540		H.L.M.accession 5		Collectifs 393		Location 206		2 à 9 " 140		2 pièces 72	
		Prêt C.F. 235		Addit.transf. 44		Vente 258		10 à 49" 210		3 pièces 187	
		Prime sans prêt 91		Autres constr. -		Location vente 3		50 et plus 110		4 pièces 213	
		Sans prime 123				Lgt de fonction 1				5 pièces 46	
						Loc.m.& Rés.sec. -				6 p.& + 5	
ARCAÇON (33.423 hab.)		H.L.M.location 146		Individuels 564		Occ.personnelle 221		1 logement 412		1 pièce 18	
Nbre logements 1.208		H.L.M.accession 15		Collectifs 633		Location 215		2 à 9 " 67		2 pièces 168	
		Prêt C.F. 81		Addit.transf. 7		Vente 552		10 à 49" 101		3 pièces 481	
		Prime sans prêt 56		Autres constr. 4		Location vente 3		50 et plus 628		4 pièces 389	
		Sans prime 910				Lgt de fonction -				5 pièces 105	
						Loc.m.& Rés.sec. 217				6 p.& + 47	
BERGERAC (V) (25.185 hab.)		H.L.M.location 12		Individuels 174		Occ.personnelle 138		1 logement 170		1 pièce 1	
Nbre logements 449		H.L.M.accession 42		Collectifs 252		Location 134		2 à 9 " 52		2 pièces 22	
		Prêt C.F. 78		Addit.transf. 14		Vente 63		10 à 49" 127		3 pièces 160	
		Prime sans prêt 242		Autres constr. 9		Location vente 103		50 et plus 100		4 pièces 207	
		Sans prime 75				Lgt de fonction 8				5 pièces 45	
						Loc.m.& Rés.sec. 3				6 p.& + 14	

REPARTITION DES LOGEMENTS AUTORISES EN 1964

	par secteur de la construction		par type de construction		par destination		par taille des permis		par nombre de pièces	
AQUITAINE (suite)										
DAX (22.088 hab.)	H.L.M.location	128	Individuels	101	Occ.personnelle	77	1 logement	90	1 pièce	48
	H.L.M.accession	18	Collectifs	377	Location	325	2 à 9 "	84	2 pièces	79
	Prêt C.F.	122	Addit.transf.	30	Vente	86	10 à 49"	106	3 pièces	145
	Prime sans prêt	90	Autres constr.	8	Location vente	20	50 et plus	236	4 pièces	189
	Sans prime	158			Lgt de fonction	4			5 pièces	37
Nbre logements					Loc.m.& Rés.sec.	4			6 p.& +	18
MONT-DE-MARSAN (V) (20.203 hab.)										
	H.L.M.location	-	Individuels	235	Occ.personnelle	67	1 logement	93	1 pièce	8
	H.L.M.accession	10	Collectifs	127	Location	80	2 à 9 "	67	2 pièces	12
	Prêt C.F.	163	Addit.transf.	24	Vente	106	10 à 49"	26	3 pièces	63
	Prime sans prêt	43	Autres constr.	4	Location vente	131	50 et plus	204	4 pièces	144
	Sans prime	174			Lgt de fonction	4			5 pièces	136
Nbre logements					Loc.m.& Rés.sec.	2			6 p.& +	27
LIBOURNE (V) (19.834 hab.)										
	H.L.M.location	-	Individuels	103	Occ.personnelle	47	1 logement	57	1 pièce	16
	H.L.M.accession	5	Collectifs	158	Location	11	2 à 9 "	16	2 pièces	2
	Prêt C.F.	119	Addit.transf.	4	Vente	193	10 à 49"	136	3 pièces	56
	Prime sans prêt	61	Autres constr.	-	Location vente	8	50 et plus	56	4 pièces	130
	Sans prime	80			Lgt de fonction	1			5 pièces	56
Nbre logements					Loc.m.& Rés.sec.	5			6 p.& +	5
MIDI-PYRÉNÉES (2.061.300 hab.)										
Nbre logements: 24.422	H.L.M.location	4.524	Individuels	9.879	Occ.personnelle	7.495	1 logement	8.221	1 pièce	995
	H.L.M.accession	1.632	Collectifs	13.074	Location	8.872	2 à 9 "	2.847	2 pièces	2.193
	Prêt C.F.	7.299	Addit.transf.	1.250	Vente	5.941	10 à 49"	4.927	3 pièces	5.466
	Prime sans prêt	5.944	Autres constr.	219	Location vente	1.627	50 et plus	8.427	4 pièces	9.896
	Sans prime	5.023			Lgt de fonction	173			5 pièces	4.601
Nbre pièces: 92.819					Loc.m.& Rés.sec.	314			6 p.& +	1.271
Surf.hab.: 1.886.574 m ²										
Communes rurales (1.079.854 hab.)										
	H.L.M.location	302	Individuels	5.272	Occ.personnelle	4.440	1 logement	4.907	1 pièce	283
	H.L.M.accession	567	Collectifs	950	Location	1.248	2 à 9 "	787	2 pièces	333
	Prêt C.F.	1.437	Addit.transf.	634	Vente	692	10 à 49"	719	3 pièces	1.334
	Prime sans prêt	2.919	Autres constr.	69	Location vente	197	50 et plus	512	4 pièces	2.790
	Sans prime	1.700			Lgt de fonction	54			5 pièces	1.608
Nbre logements					Loc.m.& Rés.sec.	294			6 p.& +	577
Communes urbaines (981.446 hab.)										
	H.L.M.location	4.222	Individuels	4.607	Occ.personnelle	3.055	1 logement	3.314	1 pièce	712
	H.L.M.accession	1.065	Collectifs	12.124	Location	7.624	2 à 9 "	2.060	2 pièces	1.860
	Prêt C.F.	5.862	Addit.transf.	616	Vente	5.249	10 à 49"	4.208	3 pièces	4.132
	Prime sans prêt	3.025	Autres constr.	150	Location vente	1.430	50 et plus	7.915	4 pièces	7.106
	Sans prime	3.323			Lgt de fonction	119			5 pièces	2.993
Nbre logements					Loc.m.& Rés.sec.	20			6 p.& +	694
TOULOUSE (329.044 hab.)										
	H.L.M.location	2.374	Individuels	557	Occ.personnelle	405	1 logement	353	1 pièce	394
	H.L.M.accession	173	Collectifs	5.987	Location	3.683	2 à 9 "	744	2 pièces	1.128
	Prêt C.F.	1.623	Addit.transf.	120	Vente	2.305	10 à 49"	1.497	3 pièces	1.803
	Prime sans prêt	1.017	Autres constr.	48	Location vente	291	50 et plus	4.118	4 pièces	2.394
	Sans prime	1.525			Lgt.de fonction	28			5 pièces	779
Nbre logements					Loc.m.& Rés.sec.	-			6 p.& +	214
TARBES (58.457 hab.)										
	H.L.M.location	74	Individuels	278	Occ.personnelle	249	1 logement	267	1 pièce	15
	H.L.M.accession	107	Collectifs	978	Location	604	2 à 9 "	144	2 pièces	105
	Prêt C.F.	720	Addit.transf.	23	Vente	307	10 à 49"	477	3 pièces	394
	Prime sans prêt	254	Autres constr.	6	Location vente	104	50 et plus	397	4 pièces	509
	Sans prime	130			Lgt de fonction	21			5 pièces	212
Nbre logements					Loc.m.& Rés.sec.	-			6 p.& +	50
MONTAUBAN (V) (41.022 hab.)										
	H.L.M.location	70	Individuels	280	Occ.personnelle	145	1 logement	166	1 pièce	4
	H.L.M.accession	41	Collectifs	447	Location	111	2 à 9 "	64	2 pièces	54
	Prêt C.F.	436	Addit.transf.	14	Vente	255	10 à 49"	107	3 pièces	180
	Prime sans prêt	164	Autres constr.	5	Location vente	229	50 et plus	409	4 pièces	341
	Sans prime	35			Lgt de fonction	5			5 pièces	143
Nbre logements					Loc.m.& Rés.sec.	1			6 p.& +	24
ALBI (V) (38.709 hab.)										
	H.L.M.location	342	Individuels	172	Occ.personnelle	133	1 logement	147	1 pièce	-
	H.L.M.accession	16	Collectifs	389	Location	425	2 à 9 "	43	2 pièces	46
	Prêt C.F.	95	Addit.transf.	12	Vente	5	10 à 49"	44	3 pièces	63
	Prime sans prêt	101	Autres constr.	3	Location vente	12	50 et plus	342	4 pièces	302
	Sans prime	22			Lgt de fonction	1			5 pièces	114
Nbre logements					Loc.m.& Rés.sec.	-			6 p.& +	51
CASTRES (V) (36.978 hab.)										
	H.L.M.location	40	Individuels	269	Occ.personnelle	89	1 logement	90	1 pièce	1
	H.L.M.accession	59	Collectifs	245	Location	106	2 à 9 "	46	2 pièces	16
	Prêt C.F.	206	Addit.transf.	23	Vente	329	10 à 49"	205	3 pièces	104
	Prime sans prêt	136	Autres constr.	-	Location vente	12	50 et plus	196	4 pièces	116
	Sans prime	96			Lgt de fonction	1			5 pièces	268
Nbre logements					Loc.m.& Rés.sec.	-			6 p.& +	32

REPARTITION DES LOGEMENTS AUTORISES EN 1964													
		par secteur de la construction		par type de construction		par destination		par taille des permis		par nombre de pièces			
MIDI-PYRENEES (suite)													
RODEZ (V) (20.924 hab.)		H.L.M.location	130	Individuels	38	Occ.personnelle	51	1 logement	44	1 pièce	43		
		H.L.M.accession	18	Collectifs	662	Location	242	2 à 9 "	101	2 pièces	97		
		Prêt C.F.	184	Addit.transf.	16	Vente	375	10 à 49"	259	3 pièces	249		
		Prime sans prêt	40	Autres constr.	9	Location vente	55	50 et plus	321	4 pièces	288		
Nbre logements		Sans prime	353			Lgt de fonction	1			5 pièces	42		
						Loc.m.& Rés.sec.	1			6 p.& +	6		
CARMAUX (24.373 hab.)		H.L.M.location	-	Individuels	47	Occ.personnelle	45	1 logement	41	1 pièce	-		
		H.L.M.accession	15	Collectifs	7	Location	5	2 à 9 "	9	2 pièces	3		
		Prêt C.F.	11	Addit.transf.	5	Vente	-	10 à 49"	10	3 pièces	6		
		Prime sans prêt	23	Autres constr.	1	Location vente	-	50 et plus	-	4 pièces	21		
Nbre logements		Sans prime	11			Lgt de fonction	10			5 pièces	24		
						Loc.m.& Rés.sec.	-			6 p.& +	6		
MAZAMET (21.755 hab.)		H.L.M.location	110	Individuels	111	Occ.personnelle	47	1 logement	57	1 pièce	5		
		H.L.M.accession	16	Collectifs	110	Location	132	2 à 9 "	14	2 pièces	19		
		Prêt C.F.	69	Addit.transf.	13	Vente	-	10 à 49"	24	3 pièces	75		
		Prime sans prêt	20	Autres constr.	3	Location vente	56	50 et plus	142	4 pièces	30		
Nbre logements		Sans prime	22			Lgt de fonction	-			5 pièces	93		
						Loc.m.& Rés.sec.	2			6 p.& +	15		
MILLAU (V) (21.229 hab.)		H.L.M.location	-	Individuels	67	Occ.personnelle	80	1 logement	69	1 pièce	4		
		H.L.M.accession	37	Collectifs	357	Location	34	2 à 9 "	81	2 pièces	37		
		Prêt C.F.	328	Addit.transf.	12	Vente	294	10 à 49"	76	3 pièces	116		
		Prime sans prêt	25	Autres constr.	-	Location vente	28	50 et plus	210	4 pièces	230		
Nbre logements		Sans prime	46			Lgt de fonction	-			5 pièces	42		
						Loc.m.& Rés.sec.	-			6 p.& +	7		
AUCH (V) (18.918 hab.)		H.L.M.location	51	Individuels	178	Occ.personnelle	102	1 logement	142	1 pièce	2		
		H.L.M.accession	45	Collectifs	104	Location	109	2 à 9 "	41	2 pièces	16		
		Prêt C.F.	75	Addit.transf.	23	Vente	-	10 à 49"	122	3 pièces	41		
		Prime sans prêt	94	Autres constr.	-	Location vente	93	50 et plus	-	4 pièces	168		
Nbre logements		Sans prime	40			Lgt de fonction	1			5 pièces	54		
						Loc.m.& Rés.sec.	-			6 p.& +	24		
CHAMPAGNE													
(1.205.987 hab.)		H.L.M.location	4.711	Individuels	3.268	Occ.personnelle	2.179	1 logement	2.442	1 pièce	301		
Nbre logements:		H.L.M.accession	1.079	Collectifs	6.827	Location	5.477	2 à 9 "	488	2 pièces	995		
		Prêt C.F.	2.349	Addit.transf.	147	Vente	1.829	10 à 49"	2.593	3 pièces	2.622		
Nbre pièces:		Prime sans prêt	1.108	Autres constr.	125	Location vente	520	50 et plus	4.844	4 pièces	4.035		
Surf.hab.:		Sans prime	1.120			Lgt de fonction	282			5 pièces	2.059		
						Loc.m.& Rés.sec.	80			6 p.& +	355		
Communes rurales (571.523 hab.)		H.L.M.location	336	Individuels	1.624	Occ.personnelle	1.222	1 logement	1.398	1 pièce	28		
		H.L.M.accession	374	Collectifs	300	Location	480	2 à 9 "	169	2 pièces	106		
		Prêt C.F.	413	Addit.transf.	85	Vente	20	10 à 49"	425	3 pièces	365		
		Prime sans prêt	642	Autres constr.	55	Location vente	218	50 et plus	72	4 pièces	837		
Nbre logements		Sans prime	299			Lgt de fonction	49			5 pièces	560		
						Loc.m.& Rés.sec.	75			6 p.& +	168		
Communes urbaines (634.464 hab.)		H.L.M.location	4.375	Individuels	1.644	Occ.personnelle	957	1 logement	1.044	1 pièce	273		
		H.L.M.accession	705	Collectifs	6.527	Location	4.997	2 à 9 "	319	2 pièces	889		
		Prêt C.F.	1.936	Addit.transf.	62	Vente	1.809	10 à 49"	2.168	3 pièces	2.257		
		Prime sans prêt	466	Autres constr.	70	Location vente	302	50 et plus	4.772	4 pièces	3.198		
Nbre logements		Sans prime	821			Lgt de fonction	233			5 pièces	1.499		
						Loc.m.& Rés.sec.	5			6 p.& +	187		
REIMS (143.677 hab.)		H.L.M.location	1.086	Individuels	429	Occ.personnelle	222	1 logement	231	1 pièce	123		
		H.L.M.accession	122	Collectifs	1.839	Location	1.164	2 à 9 "	102	2 pièces	202		
		Prêt C.F.	549	Addit.transf.	10	Vente	894	10 à 49"	702	3 pièces	623		
		Prime sans prêt	221	Autres constr.	15	Location vente	3	50 et plus	1.258	4 pièces	798		
Nbre logements		Sans prime	315			Lgt de fonction	10			5 pièces	490		
						Loc.m.& Rés.sec.	-			6 p.& +	57		
TROYES (98.121 hab.)		H.L.M.location	279	Individuels	237	Occ.personnelle	136	1 logement	144	1 pièce	43		
		H.L.M.accession	66	Collectifs	520	Location	313	2 à 9 "	31	2 pièces	68		
		Prêt C.F.	348	Addit.transf.	5	Vente	275	10 à 49"	173	3 pièces	154		
		Prime sans prêt	45	Autres constr.	6	Location vente	41	50 et plus	420	4 pièces	345		
Nbre logements		Sans prime	30			Lgt de fonction	3			5 pièces	143		
						Loc.m.& Rés.sec.	-			6 p.& +	15		
MEZIERES CHARLEVILLE (55.951 hab.)		H.L.M.location	228	Individuels	111	Occ.personnelle	64	1 logement	68	1 pièce	19		
		H.L.M.accession	46	Collectifs	303	Location	273	2 à 9 "	28	2 pièces	37		
		Prêt C.F.	69	Addit.transf.	8	Vente	52	10 à 49"	162	3 pièces	141		
		Prime sans prêt	13	Autres constr.	10	Location vente	34	50 et plus	174	4 pièces	146		
Nbre logements		Sans prime	76			Lgt de fonction	9			5 pièces	80		
						Loc.m.& Rés.sec.	-			6 p.& +	9		

REPARTITION DES LOGEMENTS AUTORISES EN 1964											
	par secteur de la construction		par type de construction		par destination		par taille des permis		par nombre de pièces		
CHAMPAGNE (suite)	H.L.M.location	839	Individuels	130	Occ.personnelle	96	1 logement	99	1 pièce	25	
CHALONS-SUR-MARNE	H.L.M.accession	227	Collectifs	1.468	Location	900	2 à 9 "	25	2 pièces	193	
(43.737 hab.)	Prêt C.F.	238	Addit.transf.	4	Vente	431	10 à 49"	157	3 pièces	442	
Nbre logements	Prime sans prêt	29	Autres constr.	2	Location vente	9	50 et plus	1.323	4 pièces	688	
	Sans prime	271			Lgt de fonction	167			5 pièces	240	
					Loc.m.& Rés.sec.	1			6 p.& +	16	
SAINT-DIZIER (V)	H.L.M.location	622	Individuels	33	Occ.personnelle	33	1 logement	37	1 pièce	5	
(34.407 hab.)	H.L.M.accession	9	Collectifs	624	Location	634	2 à 9 "	11	2 pièces	65	
Nbre logements	Prêt C.F.	23	Addit.transf.	-	Vente	-	10 à 49"	-	3 pièces	216	
	Prime sans prêt	8	Autres constr.	13	Location vente	-	50 et plus	622	4 pièces	239	
	Sans prime	8			Lgt de fonction	3			5 pièces	140	
					Loc.m.& Rés.sec.	-			6 p.& +	5	
EPERNAY	H.L.M.location	44	Individuels	69	Occ.personnelle	21	1 logement	32	1 pièce	8	
(26.300 hab.)	H.L.M.accession	55	Collectifs	146	Location	102	2 à 9 "	19	2 pièces	22	
Nbre logements	Prêt C.F.	104	Addit.transf.	1	Vente	-	10 à 49"	107	3 pièces	54	
	Prime sans prêt	7	Autres constr.	-	Location vente	93	50 et plus	58	4 pièces	61	
	Sans prime	6			Lgt de fonction	-			5 pièces	60	
					Loc.m.& Rés.sec.	-			6 p.& +	11	
SEDAN	H.L.M.location	70	Individuels	66	Occ.personnelle	26	1 logement	30	1 pièce	-	
(23.891 hab.)	H.L.M.accession	37	Collectifs	90	Location	97	2 à 9 "	12	2 pièces	14	
Nbre logements	Prêt C.F.	24	Addit.transf.	5	Vente	-	10 à 49"	50	3 pièces	29	
	Prime sans prêt	23	Autres constr.	1	Location vente	36	50 et plus	70	4 pièces	66	
	Sans prime	8			Lgt de fonction	3			5 pièces	49	
					Loc.m.& Rés.sec.	-			6 p.& +	4	
CHAUMONT	H.L.M.location	388	Individuels	32	Occ.personnelle	30	1 logement	35	1 pièce	2	
(23.226 hab.)	H.L.M.accession	17	Collectifs	442	Location	396	2 à 9 "	9	2 pièces	186	
Nbre logements	Prêt C.F.	59	Addit.transf.	2	Vente	48	10 à 49"	48	3 pièces	111	
	Prime sans prêt	10	Autres constr.	4	Location vente	3	50 et plus	388	4 pièces	144	
	Sans prime	6			Lgt de fonction	3			5 pièces	31	
					Loc.m.& Rés.sec.	-			6 p.& +	6	
LORRAINE	H.L.M.location	3.769	Individuels	5.819	Occ.personnelle	4.468	1 logement	4.777	1 pièce	784	
(2.194.151 hab.)	H.L.M.accession	1.665	Collectifs	10.943	Location	6.161	2 à 9 "	1.491	2 pièces	1.554	
Nbre logements:	Prêt C.F.	5.240	Addit.transf.	652	Vente	5.619	10 à 49"	3.752	3 pièces	3.756	
Nbre pièces:	Prime sans prêt	4.770	Autres constr.	192	Location vente	839	50 et plus	7.586	4 pièces	6.032	
Surf.hab.:	Sans prime	2.162			Lgt de fonction	276			5 pièces	4.181	
					Loc.m.& Rés.sec.	243			6 p.& +	1.299	
Communes rurales	H.L.M.location	322	Individuels	2.386	Occ.personnelle	1.932	1 logement	2.158	1 pièce	125	
(752.052 hab.)	H.L.M.accession	699	Collectifs	484	Location	586	2 à 9 "	318	2 pièces	199	
Nbre logements	Prêt C.F.	528	Addit.transf.	299	Vente	167	10 à 49"	544	3 pièces	385	
	Prime sans prêt	1.094	Autres constr.	55	Location vente	287	50 et plus	204	4 pièces	1.029	
	Sans prime	581			Lgt de fonction	60			5 pièces	1.039	
					Loc.m.& Rés.sec.	192			6 p.& +	447	
Communes urbaines	H.L.M.location	3.447	Individuels	3.433	Occ.personnelle	2.536	1 logement	2.619	1 pièce	659	
(1.442.099 hab.)	H.L.M.accession	966	Collectifs	10.459	Location	5.575	2 à 9 "	1.173	2 pièces	1.355	
Nbre logements	Prêt C.F.	4.712	Addit.transf.	353	Vente	5.452	10 à 49"	3.208	3 pièces	3.371	
	Prime sans prêt	3.676	Autres constr.	137	Location vente	552	50 et plus	7.382	4 pièces	5.003	
	Sans prime	1.581			Lgt de fonction	216			5 pièces	3.142	
					Loc.m.& Rés.sec.	51			6 p.& +	852	
NANCY	H.L.M.location	1.186	Individuels	215	Occ.personnelle	222	1 logement	250	1 pièce	136	
(208.686 hab.)	H.L.M.accession	31	Collectifs	2.703	Location	1.361	2 à 9 "	144	2 pièces	342	
Nbre logements	Prêt C.F.	1.073	Addit.transf.	48	Vente	1.283	10 à 49"	595	3 pièces	1.244	
	Prime sans prêt	214	Autres constr.	25	Location vente	79	50 et plus	2.002	4 pièces	810	
	Sans prime	487			Lgt de fonction	24			5 pièces	349	
					Loc.m.& Rés.sec.	22			6 p.& +	110	
METZ	H.L.M.location	118	Individuels	378	Occ.personnelle	207	1 logement	202	1 pièce	334	
(147.154 hab.)	H.L.M.accession	55	Collectifs	2.592	Location	412	2 à 9 "	268	2 pièces	400	
Nbre logements	Prêt C.F.	877	Addit.transf.	29	Vente	2.269	10 à 49"	979	3 pièces	567	
	Prime sans prêt	1.575	Autres constr.	27	Location vente	107	50 et plus	1.577	4 pièces	908	
	Sans prime	401			Lgt de fonction	30			5 pièces	678	
					Loc.m.& Rés.sec.	1			6 p.& +	139	
THIONVILLE	H.L.M.location	108	Individuels	404	Occ.personnelle	298	1 logement	280	1 pièce	73	
(125.268 hab.)	H.L.M.accession	86	Collectifs	766	Location	273	2 à 9 "	176	2 pièces	68	
Nbre logements	Prêt C.F.	566	Addit.transf.	19	Vente	596	10 à 49"	246	3 pièces	206	
	Prime sans prêt	356	Autres constr.	9	Location vente	12	50 et plus	496	4 pièces	345	
	Sans prime	82			Lgt de fonction	19			5 pièces	371	
					Loc.m.& Rés.sec.	-			6 p.& +	135	

REPARTITION DES LOGEMENTS AUTORISES EN 1964											
		par secteur de la construction		par type de construction		par destination		par taille des permis		par nombre de pièces	
LORRAINE (suite)		H.L.M.location	30	Individuels	428	Occ.personnelle	373	1 logement	366	1 pièce	1
HAGONDANGE-BRIEY		H.L.M.accession	192	Collectifs	426	Location	136	2 à 9 "	96	2 pièces	19
(119.302 hab.)		Prêt C.F.	368	Addit.transf.	36	Vente	347	10 à 49"	191	3 pièces	152
Nbre logements		Prime sans prêt	260	Autres constr.	13	Location vente	24	50 et plus	250	4 pièces	372
		Sans prime	53			Lgt de fonction	23			5 pièces	291
						Loc.m.& Rés.sec.	-			6 p.& +	68
LONGWY		H.L.M.location	107	Individuels	66	Occ.personnelle	33	1 logement	32	1 pièce	2
(51.672 hab.)		H.L.M.accession	-	Collectifs	185	Location	165	2 à 9 "	33	2 pièces	92
Nbre logements		Prêt C.F.	120	Addit.transf.	14	Vente	63	10 à 49"	202	3 pièces	40
		Prime sans prêt	21	Autres constr.	2	Location vente	-	50 et plus	-	4 pièces	51
		Sans prime	19			Lgt de fonction	6			5 pièces	70
						Loc.m.& Rés.sec.	-			6 p.& +	12
FORBACH		H.L.M.location	-	Individuels	59	Occ.personnelle	75	1 logement	68	1 pièce	1
(50.382 hab.)		H.L.M.accession	1	Collectifs	26	Location	18	2 à 9 "	26	2 pièces	1
Nbre logements		Prêt C.F.	10	Addit.transf.	7	Vente	-	10 à 49"	-	3 pièces	15
		Prime sans prêt	77	Autres constr.	2	Location vente	-	50 et plus	-	4 pièces	27
		Sans prime	6			Lgt de fonction	1			5 pièces	30
						Loc.m.& Rés.sec.	-			6 p.& +	20
EPINAL		H.L.M.location	1	Individuels	82	Occ.personnelle	61	1 logement	74	1 pièce	48
(42.867 hab.)		H.L.M.accession	30	Collectifs	164	Location	60	2 à 9 "	24	2 pièces	11
Nbre logements		Prêt C.F.	73	Addit.transf.	9	Vente	126	10 à 49"	162	3 pièces	36
		Prime sans prêt	31	Autres constr.	5	Location vente	4	50 et plus	-	4 pièces	99
		Sans prime	125			Lgt de fonction	8			5 pièces	48
						Loc.m.& Rés.sec.	1			6 p.& +	18
MERLEBACH		H.L.M.location	60	Individuels	73	Occ.personnelle	53	1 logement	50	1 pièce	-
(36.488 hab.)		H.L.M.accession	14	Collectifs	72	Location	83	2 à 9 "	14	2 pièces	12
Nbre logements		Prêt C.F.	15	Addit.transf.	3	Vente	-	10 à 49"	24	3 pièces	26
		Prime sans prêt	56	Autres constr.	-	Location vente	12	50 et plus	60	4 pièces	51
		Sans prime	3			Lgt de fonction	-			5 pièces	42
						Loc.m.& Rés.sec.	-			6 p.& +	17
VERDUN		H.L.M.location	48	Individuels	54	Occ.personnelle	38	1 logement	52	1 pièce	-
(27.286 hab.)		H.L.M.accession	24	Collectifs	232	Location	57	2 à 9 "	8	2 pièces	1
Nbre logements		Prêt C.F.	185	Addit.transf.	3	Vente	186	10 à 49"	64	3 pièces	37
		Prime sans prêt	11	Autres constr.	5	Location vente	8	50 et plus	170	4 pièces	170
		Sans prime	26			Lgt de fonction	5			5 pièces	75
						Loc.m.& Rés.sec.	-			6 p.& +	11
VILLERUPT		H.L.M.location	-	Individuels	17	Occ.personnelle	24	1 logement	20	1 pièce	-
(28.597 hab.)		H.L.M.accession	1	Collectifs	7	Location	2	2 à 9 "	7	2 pièces	2
Nbre logements		Prêt C.F.	10	Addit.transf.	2	Vente	-	10 à 49"	-	3 pièces	6
		Prime sans prêt	14	Autres constr.	1	Location vente	-	50 et plus	-	4 pièces	6
		Sans prime	2			Lgt de fonction	1			5 pièces	8
						Loc.m.& Rés.sec.	-			6 p.& +	5
SAINT-DIE		H.L.M.location	644	Individuels	51	Occ.personnelle	51	1 logement	50	1 pièce	12
(24.544 hab.)		H.L.M.accession	33	Collectifs	778	Location	663	2 à 9 "	12	2 pièces	39
Nbre logements		Prêt C.F.	141	Addit.transf.	20	Vente	113	10 à 49"	102	3 pièces	203
		Prime sans prêt	11	Autres constr.	1	Location vente	21	50 et plus	686	4 pièces	401
		Sans prime	21			Lgt de fonction	2			5 pièces	186
						Loc.m.& Rés.sec.	-			6 p.& +	9
SARREGUEMINES		H.L.M.location	-	Individuels	133	Occ.personnelle	66	1 logement	65	1 pièce	1
(24.937 hab.)		H.L.M.accession	5	Collectifs	60	Location	34	2 à 9 "	36	2 pièces	4
Nbre logements		Prêt C.F.	98	Addit.transf.	11	Vente	103	10 à 49"	41	3 pièces	24
		Prime sans prêt	84	Autres constr.	-	Location vente	-	50 et plus	62	4 pièces	37
		Sans prime	17			Lgt de fonction	1			5 pièces	111
						Loc.m.& Rés.sec.	-			6 p.& +	27
LUNEVILLE (V)		H.L.M.location	-	Individuels	17	Occ.personnelle	22	1 logement	23	1 pièce	-
(21.618 hab.)		H.L.M.accession	1	Collectifs	2	Location	2	2 à 9 "	2	2 pièces	2
Nbre logements		Prêt C.F.	15	Addit.transf.	5	Vente	-	10 à 49"	-	3 pièces	7
		Prime sans prêt	7	Autres constr.	1	Location vente	-	50 et plus	-	4 pièces	7
		Sans prime	2			Lgt de fonction	1			5 pièces	6
						Loc.m.& Rés.sec.	-			6 p.& +	3
TOUL		H.L.M.location	-	Individuels	32	Occ.personnelle	35	1 logement	35	1 pièce	-
(17.590 hab.)		H.L.M.accession	23	Collectifs	43	Location	6	2 à 9 "	7	2 pièces	1
Nbre logements		Prêt C.F.	43	Addit.transf.	3	Vente	16	10 à 49"	36	3 pièces	25
		Prime sans prêt	11	Autres constr.	-	Location vente	20	50 et plus	-	4 pièces	38
		Sans prime	1			Lgt de fonction	1			5 pièces	11
						Loc.m.& Rés.sec.	-			6 p.& +	3

17	REPARTITION DES LOGEMENTS AUTORISES EN 1964									
	par secteur de la construction		par type de construction		par destination		par taille des permis		par nombre de pièces	
LORRAINE (suite) BAR-LE-DUC (V) (18.346 hab.) Nbre logements 679	H.L.M.location	585	Individuels	45	Occ.personnelle	36	1 logement	46	1 pièce	35
	H.L.M.accession	32	Collectifs	629	Location	592	2 à 9 "	8	2 pièces	142
	Prêt C.F.	42	Addit.transf.	5	Vente	-	10 à 49"	40	3 pièces	62
	Prime sans prêt	13	Autres constr.	-	Location vente	47	50 et plus	585	4 pièces	395
	Sans prime	7			Lgt de fonction	4			5 pièces	34
					Loc.m.& Rés.sec.	-			6 p.& +	11
ALSACE (1.318.070 hab.) Nbre logements 16.317 Nbre pièces: 62.838 Surf. hab. : 1.353.819 m ²	H.L.M.location	2.206	Individuels	4.576	Occ.personnelle	4.180	1 logement	4.344	1 pièce	929
	H.L.M.accession	715	Collectifs	11.297	Location	6.068	2 à 9 "	1.294	2 pièces	1.611
	Prêt C.F.	5.169	Addit.transf.	288	Vente	4.651	10 à 49"	3.757	3 pièces	3.455
	Prime sans prêt	5.412	Autres constr.	156	Location vente	720	50 et plus	6.922	4 pièces	5.530
	Sans prime	2.815			Lgt de fonction	206			5 pièces	3.385
					Loc.m.& Rés.sec.	292			6 p.& +	1.407
Communes rurales (491.676 hab.) Nbre logements 2.937	H.L.M.location	38	Individuels	2.436	Occ.personnelle	2.220	1 logement	2.392	1 pièce	41
	H.L.M.accession	350	Collectifs	324	Location	300	2 à 9 "	269	2 pièces	157
	Prêt C.F.	305	Addit.transf.	138	Vente	57	10 à 49"	216	3 pièces	334
	Prime sans prêt	1.519	Autres constr.	39	Location vente	65	50 et plus	60	4 pièces	644
	Sans prime	725			Lgt de fonction	81			5 pièces	1.010
					Loc.m.& Rés.sec.	214			6 p.& +	751
Communes urbaines (826.394 hab.) Nbre logements 13.380	H.L.M.location	2.168	Individuels	2.140	Occ.personnelle	1.960	1 logement	1.952	1 pièce	888
	H.L.M.accession	365	Collectifs	10.973	Location	5.768	2 à 9 "	1.025	2 pièces	1.454
	Prêt C.F.	4.864	Addit.transf.	150	Vente	4.794	10 à 49"	3.541	3 pièces	3.121
	Prime sans prêt	3.893	Autres constr.	117	Location vente	655	50 et plus	6.862	4 pièces	4.886
	Sans prime	2.090			Lgt de fonction	125			5 pièces	2.375
					Loc.m.& Rés.sec.	78			6 p.& +	656
STRASBOURG (302.303 hab.) Nbre logements 5.303	H.L.M.location	677	Individuels	298	Occ.personnelle	340	1 logement	314	1 pièce	479
	H.L.M.accession	39	Collectifs	4.946	Location	2.691	2 à 9 "	377	2 pièces	678
	Prêt C.F.	2.208	Addit.transf.	35	Vente	1.862	10 à 49"	1.246	3 pièces	1.599
	Prime sans prêt	1.115	Autres constr.	24	Location vente	379	50 et plus	3.366	4 pièces	1.745
	Sans prime	1.264			Lgt de fonction	31			5 pièces	649
					Loc.m.& Rés.sec.	-			6 p.& +	153
MULHOUSE (164.975 hab.) Nbre logements 3.006	H.L.M.location	631	Individuels	426	Occ.personnelle	376	1 logement	382	1 pièce	119
	H.L.M.accession	79	Collectifs	2.528	Location	1.070	2 à 9 "	162	2 pièces	193
	Prêt C.F.	1.160	Addit.transf.	30	Vente	1.484	10 à 49"	592	3 pièces	473
	Prime sans prêt	778	Autres constr.	22	Location vente	47	50 et plus	1.870	4 pièces	1.453
	Sans prime	358			Lgt de fonction	26			5 pièces	664
					Loc.m.& Rés.sec.	3			6 p.& +	104
COLMAR (57.627 hab.) Nbre logements 1.300	H.L.M.location	148	Individuels	77	Occ.personnelle	66	1 logement	76	1 pièce	108
	H.L.M.accession	10	Collectifs	1.189	Location	505	2 à 9 "	107	2 pièces	130
	Prêt C.F.	313	Addit.transf.	11	Vente	697	10 à 49"	420	3 pièces	350
	Prime sans prêt	727	Autres constr.	23	Location vente	-	50 et plus	697	4 pièces	516
	Sans prime	102			Lgt de fonction	32			5 pièces	159
					Loc.m.& Rés.sec.	-			6 p.& +	37
HAGUENAU (V) (20.457 hab.) Nbre logements 370	H.L.M.location	-	Individuels	100	Occ.personnelle	122	1 logement	98	1 pièce	-
	H.L.M.accession	14	Collectifs	262	Location	236	2 à 9 "	76	2 pièces	41
	Prêt C.F.	211	Addit.transf.	5	Vente	7	10 à 49"	-	3 pièces	110
	Prime sans prêt	107	Autres constr.	3	Location vente	1	50 et plus	196	4 pièces	101
	Sans prime	38			Lgt de fonction	4			5 pièces	79
					Loc.m.& Rés.sec.	-			6 p.& +	39
FRANCHE-COMTÉ (1.174.587 hab.) Nbre logements 9.167 Nbre pièces: 36.003 Surf.hab. : 693.244 m ²	H.L.M.location	2.299	Individuels	2.686	Occ.personnelle	2.264	1 logement	2.485	1 pièce	207
	H.L.M.accession	751	Collectifs	6.044	Location	4.315	2 à 9 "	525	2 pièces	493
	Prêt C.F.	3.884	Addit.transf.	337	Vente	2.004	10 à 49"	1.780	3 pièces	2.162
	Prime sans prêt	837	Autres constr.	100	Location vente	337	50 et plus	4.377	4 pièces	3.944
	Sans prime	1.396			Lgt de fonction	83			5 pièces	1.800
					Loc.m.& Rés.sec.	164			6 p.& +	561
Communes rurales (704.481 hab.) Nbre logements 2.048	H.L.M.location	141	Individuels	1.508	Occ.personnelle	1.290	1 logement	1.459	1 pièce	33
	H.L.M.accession	375	Collectifs	329	Location	352	2 à 9 "	209	2 pièces	141
	Prêt C.F.	560	Addit.transf.	178	Vente	193	10 à 49"	216	3 pièces	342
	Prime sans prêt	480	Autres constr.	33	Location vente	27	50 et plus	164	4 pièces	705
	Sans prime	492			Lgt de fonction	43			5 pièces	588
					Loc.m.& Rés.sec.	143			6 p.& +	239
Communes urbaines (470.106 hab.) Nbre logements 7.119	H.L.M.location	2.158	Individuels	1.178	Occ.personnelle	974	1 logement	1.026	1 pièce	174
	H.L.M.accession	376	Collectifs	5.715	Location	3.963	2 à 9 "	316	2 pièces	352
	Prêt C.F.	3.324	Addit.transf.	159	Vente	1.811	10 à 49"	1.564	3 pièces	1.820
	Prime sans prêt	357	Autres constr.	67	Location vente	310	50 et plus	4.213	4 pièces	3.239
	Sans prime	904			Lgt de fonction	40			5 pièces	1.212
					Loc.m.& Rés.sec.	21			6 p.& +	322

	REPARTITION DES LOGEMENTS AUTORISES EN 1964									
	par secteur de la construction		par type de construction		par destination		par taille des permis		par nombre de pièces	
FRANCHE-COMTE (suite)										
BESANCON (96.773 hab.)	H.L.M.location	422	Individuels	93	Occ.personnelle	94	1 logement	96	1 pièce	125
	H.L.M.accession	10	Collectifs	1.789	Location	616	2 à 9 "	52	2 pièces	123
	Prêt C.F.	1.122	Addit.transf.	30	Vente	1.008	10 à 49"	541	3 pièces	422
	Prime sans prêt	123	Autres constr.	26	Location vente	207	50 et plus	1.249	4 pièces	915
Nbre logements	Sans prime	261			Lgt de fonction	12			5 pièces	299
					Loc.m.& Rés.sec.	1			6 p.& +	54
MONTBELIARD (95.961 hab.)	H.L.M.location	506	Individuels	487	Occ.personnelle	358	1 logement	358	1 pièce	14
	H.L.M.accession	83	Collectifs	1.352	Location	1.312	2 à 9 "	51	2 pièces	39
	Prêt C.F.	1.137	Addit.transf.	33	Vente	195	10 à 49"	330	3 pièces	406
	Prime sans prêt	39	Autres constr.	8	Location vente	-	50 et plus	1.141	4 pièces	852
Nbre logements	Sans prime	115			Lgt de fonction	4			5 pièces	394
					Loc.m.& Rés.sec.	11			6 p.& +	175
BELFORT (62.587 hab.)	H.L.M.location	370	Individuels	47	Occ.personnelle	43	1 logement	55	1 pièce	11
	H.L.M.accession	30	Collectifs	611	Location	521	2 à 9 "	15	2 pièces	104
	Prêt C.F.	159	Addit.transf.	6	Vente	92	10 à 49"	92	3 pièces	229
	Prime sans prêt	39	Autres constr.	4	Location vente	3	50 et plus	506	4 pièces	258
Nbre logements	Sans prime	70			Lgt de fonction	9			5 pièces	60
					Loc.m.& Rés.sec.	-			6 p.& +	6
DOLE (V) (24.525 hab.)	H.L.M.location	234	Individuels	66	Occ.personnelle	54	1 logement	55	1 pièce	2
	H.L.M.accession	25	Collectifs	446	Location	375	2 à 9 "	22	2 pièces	28
	Prêt C.F.	160	Addit.transf.	3	Vente	82	10 à 49"	38	3 pièces	192
	Prime sans prêt	10	Autres constr.	8	Location vente	12	50 et plus	408	4 pièces	233
Nbre logements	Sans prime	94			Lgt de fonction	-			5 pièces	59
					Loc.m.& Rés.sec.	-			6 p.& +	9
LONS-LE-SAUNIER (18.612 hab.)	H.L.M.location	64	Individuels	36	Occ.personnelle	22	1 logement	28	1 pièce	-
	H.L.M.accession	18	Collectifs	294	Location	124	2 à 9 "	36	2 pièces	8
	Prêt C.F.	52	Addit.transf.	21	Vente	190	10 à 49"	174	3 pièces	103
	Prime sans prêt	9	Autres constr.	1	Location vente	13	50 et plus	114	4 pièces	170
Nbre logements	Sans prime	209			Lgt de fonction	2			5 pièces	67
					Loc.m.& Rés.sec.	1			6 p.& +	4
BOURGOGNE (1.439.388 hab.)										
Nbre logements	H.L.M.location	3.994	Individuels	3.607	Occ.personnelle	2.818	1 logement	3.406	1 pièce	606
	H.L.M.accession	993	Collectifs	8.449	Location	5.652	2 à 9 "	667	2 pièces	1.664
	Prêt C.F.	3.013	Addit.transf.	445	Vente	3.254	10 à 49"	2.650	3 pièces	3.731
	Prime sans prêt	1.757	Autres constr.	169	Location vente	425	50 et plus	5.947	4 pièces	4.625
Nbre pièces:	Sans prime	2.913			Lgt de fonction	221			5 pièces	1.630
Surf. hab. :					Loc.m.& Rés.sec.	300			6 p.& +	414
Communes rurales (769.765 hab.)	H.L.M.location	258	Individuels	1.925	Occ.personnelle	1.561	1 logement	1.903	1 pièce	64
	H.L.M.accession	313	Collectifs	855	Location	660	2 à 9 "	200	2 pièces	338
	Prêt C.F.	517	Addit.transf.	282	Vente	509	10 à 49"	385	3 pièces	906
	Prime sans prêt	904	Autres constr.	20	Location vente	8	50 et plus	594	4 pièces	1.129
Nbre logements	Sans prime	1.090			Lgt de fonction	76			5 pièces	456
					Loc.m.& Rés.sec.	268			6 p.& +	189
Communes urbaines (669.623 hab.)	H.L.M.location	3.736	Individuels	1.682	Occ.personnelle	1.257	1 logement	1.503	1 pièce	542
	H.L.M.accession	680	Collectifs	7.594	Location	4.992	2 à 9 "	467	2 pièces	1.326
	Prêt C.F.	2.496	Addit.transf.	163	Vente	2.745	10 à 49"	2.265	3 pièces	2.825
	Prime sans prêt	853	Autres constr.	149	Location vente	417	50 et plus	5.353	4 pièces	3.496
Nbre logements	Sans prime	1.823			Lgt de fonction	145			5 pièces	1.174
					Loc.m.& Rés.sec.	32			6 p.& +	225
DIJON (153.699 hab.)	H.L.M.location	1.645	Individuels	343	Occ.personnelle	197	1 logement	331	1 pièce	371
	H.L.M.accession	282	Collectifs	2.934	Location	2.085	2 à 9 "	165	2 pièces	592
	Prêt C.F.	508	Addit.transf.	24	Vente	873	10 à 49"	590	3 pièces	844
	Prime sans prêt	135	Autres constr.	98	Location vente	233	50 et plus	2.313	4 pièces	1.091
Nbre logements	Sans prime	829			Lgt de fonction	11			5 pièces	405
					Loc.m.& Rés.sec.	-			6 p.& +	96
CHALONS-SUR-SAONE (49.812 hab.)	H.L.M.location	290	Individuels	101	Occ.personnelle	87	1 logement	86	1 pièce	22
	H.L.M.accession	125	Collectifs	888	Location	395	2 à 9 "	31	2 pièces	145
	Prêt C.F.	332	Addit.transf.	8	Vente	407	10 à 49"	305	3 pièces	327
	Prime sans prêt	235	Autres constr.	7	Location vente	99	50 et plus	582	4 pièces	359
Nbre logements	Sans prime	22			Lgt de fonction	16			5 pièces	142
					Loc.m.& Rés.sec.	-			6 p.& +	9
NEVERS (49.484 hab.)	H.L.M.location	198	Individuels	67	Occ.personnelle	72	1 logement	80	1 pièce	77
	H.L.M.accession	17	Collectifs	910	Location	297	2 à 9 "	46	2 pièces	114
	Prêt C.F.	356	Addit.transf.	26	Vente	608	10 à 49"	245	3 pièces	362
	Prime sans prêt	236	Autres constr.	9	Location vente	22	50 et plus	641	4 pièces	355
Nbre logements	Sans prime	205			Lgt de fonction	5			5 pièces	95
					Loc.m.& Rés.sec.	8			6 p.& +	9

19	R E P A R T I T I O N D E S L O G E M E N T S A U T O R I S E S E N 1 9 6 4									
	par secteur de la construction		par type de construction		par destination		par taille des permis		par nombre de pièces.	
BOURGOGNE (suite) MONTCEAU-LES-MINES (50.699 hab.) Nb're logements 201	H.L.M.location	78	Individuels	93	Occ.personnelle	96	1 logement	102	1 pièce	7
	H.L.M.accession	15	Collectifs	90	Location	101	2 à 9 "	21	2 pièces	39
	Prêt C.F.	73	Addit.transf.	13	Vente	-	10 à 49"	78	3 pièces	37
	Prime sans prêt	21	Autres constr.	5	Location vente	-	50 et plus	-	4 pièces	91
	Sans prime	14			Lgt de fonction	4			5 pièces	16
					Loc.m.& Rés.sec.	-			6 p.& +	11
LE CREUSOT (37.837 hab.) Nb're logements 147	H.L.M.location	-	Individuels	51	Occ.personnelle	56	1 logement	55	1 pièce	1
	H.L.M.accession	17	Collectifs	81	Location	73	2 à 9 "	19	2 pièces	37
	Prêt C.F.	95	Addit.transf.	15	Vente	18	10 à 49"	15	3 pièces	38
	Prime sans prêt	28	Autres constr.	-	Location vente	-	50 et plus	58	4 pièces	57
	Sans prime	7			Lgt de fonction	-			5 pièces	9
					Loc.m.& Rés.sec.	-			6 p.& +	5
MACON (34.710 hab.) Nb're logements 198	H.L.M.location	-	Individuels	45	Occ.personnelle	48	1 logement	53	1 pièce	2
	H.L.M.accession	13	Collectifs	143	Location	48	2 à 9 "	8	2 pièces	38
	Prêt C.F.	74	Addit.transf.	6	Vente	97	10 à 49"	73	3 pièces	53
	Prime sans prêt	38	Autres constr.	4	Location vente	-	50 et plus	64	4 pièces	53
	Sans prime	73			Lgt de fonction	5			5 pièces	45
					Loc.m.& Rés.sec.	-			6 p.& +	7
AUXERRE (V) (31.178 hab.) Nb're logements 1.169	H.L.M.location	695	Individuels	103	Occ.personnelle	68	1 logement	70	1 pièce	42
	H.L.M.accession	10	Collectifs	1.063	Location	723	2 à 9 "	15	2 pièces	166
	Prêt C.F.	248	Addit.transf.	2	Vente	355	10 à 49"	232	3 pièces	380
	Prime sans prêt	6	Autres constr.	1	Location vente	-	50 et plus	852	4 pièces	394
	Sans prime	210			Lgt de fonction	22			5 pièces	175
					Loc.m.& Rés.sec.	1			6 p.& +	12
SENS (22.931 hab.) Nb're logements 248	H.L.M.location	10	Individuels	142	Occ.personnelle	53	1 logement	58	1 pièce	-
	H.L.M.accession	17	Collectifs	96	Location	11	2 à 9 "	10	2 pièces	91
	Prêt C.F.	83	Addit.transf.	2	Vente	138	10 à 49"	107	3 pièces	91
	Prime sans prêt	2	Autres constr.	8	Location vente	-	50 et plus	73	4 pièces	116
	Sans prime	136			Lgt de fonction	46			5 pièces	24
					Loc.m.& Rés.sec.	-			6 p.& +	6
AUVERGNE										
(1.273.162 hab.) Nb're logements 10.503 Nb're pièces: 37.790 Surf. hab. : 749.000 m2	H.L.M.location	1.911	Individuels	3.478	Occ.personnelle	2.822	1 logement	3.062	1 pièce	581
	H.L.M.accession	691	Collectifs	6.131	Location	3.145	2 à 9 "	1.310	2 pièces	1.256
	Prêt C.F.	3.307	Addit.transf.	752	Vente	3.489	10 à 49"	2.953	3 pièces	2.713
	Prime sans prêt	2.129	Autres constr.	142	Location vente	493	50 et plus	3.178	4 pièces	4.011
	Sans prime	2.465			Lgt de fonction	161			5 pièces	1.385
					Loc.m.& Rés.sec.	393			6 p.& +	557
Communes rurales (719.062 hab.) Nb're logements 2.375	H.L.M.location	97	Individuels	1.563	Occ.personnelle	1.447	1 logement	1.610	1 pièce	81
	H.L.M.accession	236	Collectifs	376	Location	349	2 à 9 "	403	2 pièces	248
	Prêt C.F.	320	Addit.transf.	379	Vente	76	10 à 49"	362	3 pièces	560
	Prime sans prêt	1.004	Autres constr.	57	Location vente	114	50 et plus	-	4 pièces	769
	Sans prime	718			Lgt de fonction	56			5 pièces	450
					Loc.m.& Rés.sec.	333			6 p.& +	267
Communes urbaines (554.100 hab.) Nb're logements 8.128	H.L.M.location	1.814	Individuels	1.915	Occ.personnelle	1.375	1 logement	1.452	1 pièce	500
	H.L.M.accession	455	Collectifs	5.755	Location	2.796	2 à 9 "	907	2 pièces	1.008
	Prêt C.F.	2.987	Addit.transf.	373	Vente	3.413	10 à 49"	2.591	3 pièces	2.153
	Prime sans prêt	1.125	Autres constr.	85	Location vente	379	50 et plus	3.178	4 pièces	3.242
	Sans prime	1.747			Lgt de fonction	105			5 pièces	935
					Loc.m.& Rés.sec.	60			6 p.& +	290
CLERMONT-FERRAND (159.687 hab.) Nb're logements 2.996	H.L.M.location	754	Individuels	234	Occ.personnelle	239	1 logement	234	1 pièce	320
	H.L.M.accession	44	Collectifs	2.684	Location	1.207	2 à 9 "	314	2 pièces	438
	Prêt C.F.	1.077	Addit.transf.	59	Vente	1.537	10 à 49"	1.031	3 pièces	734
	Prime sans prêt	295	Autres constr.	19	Location vente	-	50 et plus	1.417	4 pièces	1.132
	Sans prime	826			Lgt de fonction	11			5 pièces	335
					Loc.m.& Rés.sec.	2			6 p.& +	37
MONTLUÇON (65.200 hab.) Nb're logements 567	H.L.M.location	100	Individuels	172	Occ.personnelle	151	1 logement	154	1 pièce	17
	H.L.M.accession	30	Collectifs	387	Location	140	2 à 9 "	43	2 pièces	74
	Prêt C.F.	216	Addit.transf.	7	Vente	274	10 à 49"	203	3 pièces	165
	Prime sans prêt	84	Autres constr.	1	Location vente	-	50 et plus	167	4 pièces	255
	Sans prime	137			Lgt de fonction	2			5 pièces	49
					Loc.m.& Rés.sec.	-			6 p.& +	7
VICHY (47.449 hab.) Nb're logements 1.229	H.L.M.location	244	Individuels	117	Occ.personnelle	111	1 logement	115	1 pièce	47
	H.L.M.accession	6	Collectifs	1.081	Location	334	2 à 9 "	104	2 pièces	169
	Prêt C.F.	501	Addit.transf.	20	Vente	745	10 à 49"	399	3 pièces	497
	Prime sans prêt	256	Autres constr.	11	Location vente	36	50 et plus	611	4 pièces	433
	Sans prime	222			Lgt de fonction	3			5 pièces	63
					Loc.m.& Rés.sec.	-			6 p.& +	20

REPARTITION DES LOGEMENTS AUTORISES EN 1964											
		par secteur de la construction		par type de construction		par destination		par taille des permis		par nombre de pièces	
AUVERGNE (suite)											
MOULINS (33.909 hab.)		H.L.M.location	195	Individuels	82	Occ.personnelle	75	1 logement	86	1 pièce	38
		H.L.M.accession	19	Collectifs	304	Location	235	2 à 9 "	44	2 pièces	92
		Prêt C.F.	78	Addit.transf.	24	Vente	80	10 à 49"	113	3 pièces	95
		Prime sans prêt	54	Autres constr.	5	Location vente	22	50 et plus	172	4 pièces	163
Nb're logements 415		Sans prime	69			Lgt de fonction	3			5 pièces	20
						Loc.m.& Rés.sec.	-			6 p.& +	7
LE PUY (31.698 hab.)		H.L.M.location	111	Individuels	28	Occ.personnelle	35	1 logement	31	1 pièce	6
		H.L.M.accession	-	Collectifs	369	Location	154	2 à 9 "	43	2 pièces	23
		Prêt C.F.	248	Addit.transf.	16	Vente	95	10 à 49"	197	3 pièces	130
		Prime sans prêt	30	Autres constr.	1	Location vente	130	50 et plus	143	4 pièces	175
Nb're logements 414		Sans prime	25			Lgt de fonction	-			5 pièces	70
						Loc.m.& Rés.sec.	-			6 p.& +	10
AURILLAC (V) (24.563 hab.)		H.L.M.location	-	Individuels	132	Occ.personnelle	59	1 logement	67	1 pièce	7
		H.L.M.accession	124	Collectifs	250	Location	46	2 à 9 "	55	2 pièces	20
		Prêt C.F.	95	Addit.transf.	18	Vente	142	10 à 49"	146	3 pièces	72
		Prime sans prêt	100	Autres constr.	8	Location vente	112	50 et plus	140	4 pièces	221
Nb're logements 408		Sans prime	89			Lgt de fonction	47			5 pièces	79
						Loc.m.& Rés.sec.	2			6 p.& +	9
RHONE - ALPES (4.018.598 hab.)											
		H.L.M.location	9.009	Individuels	10.249	Occ.personnelle	9.439	1 logement	10.323	1 pièce	4.006
		H.L.M.accession	3.593	Collectifs	50.849	Location	15.439	2 à 9 "	3.942	2 pièces	7.618
Nb're logements 64.066		Prêt C.F.	21.253	Addit.transf.	2.399	Vente	35.007	10 à 49"	16.040	3 pièces	19.100
		Prime sans prêt	10.884	Autres constr.	569	Location vente	1.345	50 et plus	33.761	4 pièces	24.105
Nb're pièces: 223.022		Sans prime	19.327			Lgt de fonction	734			5 pièces	7.224
Surf. hab. : 4.568.736m2						Loc.m.& Rés.sec.	2.102			6 p.& +	2.013
Communes rurales (1.473.801 hab.)		H.L.M.location	652	Individuels	6.245	Occ.personnelle	5.651	1 logement	6.532	1 pièce	1.093
		H.L.M.accession	1.371	Collectifs	6.571	Location	2.617	2 à 9 "	1.874	2 pièces	1.894
		Prêt C.F.	3.326	Addit.transf.	1.592	Vente	4.143	10 à 49"	3.101	3 pièces	3.868
		Prime sans prêt	3.562	Autres constr.	207	Location vente	190	50 et plus	3.108	4 pièces	4.578
Nb're logements 14.615		Sans prime	5.704			Lgt de fonction	248			5 pièces	2.197
						Loc.m.& Rés.sec.	1.766			6 p.& +	985
Communes urbaines (2.544.797 hab.)		H.L.M.location	8.357	Individuels	4.004	Occ.personnelle	3.788	1 logement	3.791	1 pièce	2.913
		H.L.M.accession	2.222	Collectifs	44.278	Location	12.822	2 à 9 "	2.068	2 pièces	5.724
		Prêt C.F.	17.927	Addit.transf.	807	Vente	30.864	10 à 49"	12.939	3 pièces	15.232
		Prime sans prêt	7.322	Autres constr.	362	Location vente	1.155	50 et plus	30.653	4 pièces	19.527
Nb're logements 49.451		Sans prime	13.623			Lgt de fonction	486			5 pièces	5.027
						Loc.m.& Rés.sec.	336			6 p.& +	1.028
LYON (885.944 hab.)		H.L.M.location	1.887	Individuels	648	Occ.personnelle	649	1 logement	674	1 pièce	828
		H.L.M.accession	111	Collectifs	14.941	Location	4.374	2 à 9 "	350	2 pièces	1.499
		Prêt C.F.	5.991	Addit.transf.	165	Vente	10.222	10 à 49"	3.328	3 pièces	5.233
		Prime sans prêt	2.761	Autres constr.	116	Location vente	461	50 et plus	11.518	4 pièces	6.247
Nb're logements 15.870		Sans prime	5.120			Lgt de fonction	121			5 pièces	1.813
						Loc.m.& Rés.sec.	43			6 p.& +	250
ST-ETIENNE (289.958 hab.)		H.L.M.location	916	Individuels	149	Occ.personnelle	156	1 logement	162	1 pièce	263
		H.L.M.accession	147	Collectifs	3.249	Location	1.120	2 à 9 "	131	2 pièces	588
		Prêt C.F.	1.270	Addit.transf.	45	Vente	2.115	10 à 49"	891	3 pièces	1.159
		Prime sans prêt	42	Autres constr.	14	Location vente	51	50 et plus	2.273	4 pièces	1.059
Nb're logements 3.457		Sans prime	1.082			Lgt de fonction	15			5 pièces	299
						Loc.m.& Rés.sec.	-			6 p.& +	89
GRENOBLE (233.243 hab.)		H.L.M.location	1.401	Individuels	389	Occ.personnelle	299	1 logement	291	1 pièce	751
		H.L.M.accession	54	Collectifs	8.873	Location	1.499	2 à 9 "	157	2 pièces	1.077
		Prêt C.F.	4.200	Addit.transf.	37	Vente	7.473	10 à 49"	1.353	3 pièces	2.139
		Prime sans prêt	1.303	Autres constr.	16	Location vente	-	50 et plus	7.514	4 pièces	4.420
Nb're logements 9.315		Sans prime	2.357			Lgt de fonction	40			5 pièces	784
						Loc.m.& Rés.sec.	4			6 p.& +	144
ROANNE (70.627 hab.)		H.L.M.location	612	Individuels	144	Occ.personnelle	104	1 logement	111	1 pièce	58
		H.L.M.accession	38	Collectifs	1.117	Location	641	2 à 9 "	65	2 pièces	230
		Prêt C.F.	174	Addit.transf.	21	Vente	531	10 à 49"	262	3 pièces	425
		Prime sans prêt	69	Autres constr.	13	Location vente	-	50 et plus	857	4 pièces	449
Nb're logements 1.295		Sans prime	402			Lgt de fonction	19			5 pièces	104
						Loc.m.& Rés.sec.	-			6 p.& +	29
VALENCE (67.821 hab.)		H.L.M.location	30	Individuels	145	Occ.personnelle	95	1 logement	96	1 pièce	150
		H.L.M.accession	307	Collectifs	1.915	Location	133	2 à 9 "	118	2 pièces	205
		Prêt C.F.	954	Addit.transf.	19	Vente	1.722	10 à 49"	921	3 pièces	783
		Prime sans prêt	508	Autres constr.	6	Location vente	96	50 et plus	950	4 pièces	751
Nb're logements 2.085		Sans prime	286			Lgt de fonction	38			5 pièces	167
						Loc.m.& Rés.sec.	1			6 p.& +	29

21		R E P A R T I T I O N D E S L O G E M E N T S A U T O R I S E S E N 1 9 6 4									
		par secteur de la construction		par type de construction		par destination		par taille des permis		par nombre de pièces	
RHONE-ALPES (suite)		H.L.M.location 376		Individuels 67		Occ.personnelle 77		1 logement 71		1 pièce 19	
SAINT-CHAMOND (66.710 hab.)		H.L.M.accession 46		Collectifs 499		Location 435		2 à 9 " 26		2 pièces 96	
		Prêt C.F. 112		Addit.transf. 43		Vente 96		10 à 49" 76		3 pièces 252	
		Prime sans prêt 55		Autres constr. 10		Location vente -		50 et plus 446		4 pièces 204	
Nbre logements 619		Sans prime 30				Lgt de fonction 10				5 pièces 39	
						Loc.m.& Rés.sec. 1				6 p.& + 9	
ANNECY (57.273 hab.)		H.L.M.location 64		Individuels 46		Occ.personnelle 69		1 logement 63		1 pièce 177	
		H.L.M.accession 208		Collectifs 1.724		Location 116		2 à 9 " 64		2 pièces 425	
		Prêt C.F. 299		Addit.transf. 18		Vente 1.412		10 à 49" 621		3 pièces 600	
		Prime sans prêt 436		Autres constr. 9		Location vente 192		50 et plus 1.049		4 pièces 426	
Nbre logements 1.797		Sans prime 790				Lgt de fonction 7				5 pièces 143	
						Loc.m.& Rés.sec. 1				6 p.& + 26	
CHAMBERY (55.958 hab.)		H.L.M.location 74		Individuels 98		Occ.personnelle 100		1 logement 99		1 pièce 16	
		H.L.M.accession 57		Collectifs 557		Location 118		2 à 9 " 43		2 pièces 143	
		Prêt C.F. 222		Addit.transf. 22		Vente 440		10 à 49" 380		3 pièces 204	
		Prime sans prêt 112		Autres constr. 13		Location vente 26		50 et plus 168		4 pièces 255	
Nbre logements 690		Sans prime 225				Lgt de fonction 5				5 pièces 44	
						Loc.m.& Rés.sec. 1				6 p.& + 28	
ROMANS-SUR-ISERE (34.181 hab.)		H.L.M.location 508		Individuels 98		Occ.personnelle 84		1 logement 77		1 pièce 46	
		H.L.M.accession 88		Collectifs 984		Location 562		2 à 9 " 37		2 pièces 130	
		Prêt C.F. 273		Addit.transf. 8		Vente 445		10 à 49" 338		3 pièces 351	
		Prime sans prêt 86		Autres constr. 3		Location vente -		50 et plus 641		4 pièces 444	
Nbre logements 1.093		Sans prime 138				Lgt de fonction 1				5 pièces 91	
						Loc.m.& Rés.sec. 1				6 p.& + 31	
BOURG-EN-BRESSE (V) (32.596 hab.)		H.L.M.location 26		Individuels 57		Occ.personnelle 61		1 logement 60		1 pièce 2	
		H.L.M.accession 28		Collectifs 328		Location 142		2 à 9 " 51		2 pièces 19	
		Prêt C.F. 283		Addit.transf. 11		Vente 187		10 à 49" 105		3 pièces 79	
		Prime sans prêt 29		Autres constr. 4		Location vente 5		50 et plus 184		4 pièces 186	
Nbre logements 400		Sans prime 34				Lgt de fonction 5				5 pièces 83	
						Loc.m.& Rés.sec. -				6 p.& + 31	
VIENNE (28.858 hab.)		H.L.M.location 15		Individuels 28		Occ.personnelle 14		1 logement 14		1 pièce -	
		H.L.M.accession 4		Collectifs 185		Location 18		2 à 9 " 3		2 pièces 5	
		Prêt C.F. 190		Addit.transf. 3		Vente 185		10 à 49" 149		3 pièces 83	
		Prime sans prêt 2		Autres constr. 1		Location vente -		50 et plus 51		4 pièces 99	
Nbre logements 217		Sans prime 6				Lgt de fonction -				5 pièces 30	
						Loc.m.& Rés.sec. -				6 p.& + -	
ANNEMASSE (26.516 hab.)		H.L.M.location 107		Individuels 41		Occ.personnelle 62		1 logement 47		1 pièce 82	
		H.L.M.accession 9		Collectifs 976		Location 219		2 à 9 " 46		2 pièces 231	
		Prêt C.F. 326		Addit.transf. 43		Vente 712		10 à 49" 409		3 pièces 392	
		Prime sans prêt 330		Autres constr. 15		Location vente 70		50 et plus 573		4 pièces 275	
Nbre-logements 1.075		Sans prime 303				Lgt de fonction 12				5 pièces 74	
						Loc.m.& Rés.sec. -				6 p.& + 21	
VILLEFRANCHE-SUR-SAONE (26.379 hab.)		H.L.M.location 50		Individuels 18		Occ.personnelle 15		1 logement 19		1 pièce 16	
		H.L.M.accession 1		Collectifs 424		Location 92		2 à 9 " -		2 pièces 13	
		Prêt C.F. 201		Addit.transf. 1		Vente 334		10 à 49" 230		3 pièces 173	
		Prime sans prêt 25		Autres constr. -		Location vente -		50 et plus 194		4 pièces 219	
Nbre logements 443		Sans prime 166				Lgt de fonction 2				5 pièces 21	
						Loc.m.& Rés.sec. -				6 p.& + 1	
GIVORS (26.724 hab.)		H.L.M.location 246		Individuels 33		Occ.personnelle 28		1 logement 27		1 pièce 2	
		H.L.M.accession 7		Collectifs 246		Location 247		2 à 9 " 10		2 pièces 18	
		Prêt C.F. 9		Addit.transf. 2		Vente 6		10 à 49" 46		3 pièces 121	
		Prime sans prêt 9		Autres constr. 2		Location vente -		50 et plus 200		4 pièces 112	
Nbre logements 283		Sans prime 12				Lgt de fonction 2				5 pièces 29	
						Loc.m.& Rés.sec. -				6 p.& + 1	
MONTEILIMAR (V) (19.999 hab.)		H.L.M.location 50		Individuels 84		Occ.personnelle 74		1 logement 86		1 pièce 21	
		H.L.M.accession 58		Collectifs 648		Location 103		2 à 9 " 45		2 pièces 52	
		Prêt C.F. 222		Addit.transf. 11		Vente 519		10 à 49" 231		3 pièces 244	
		Prime sans prêt 88		Autres constr. 3		Location vente 47		50 et plus 384		4 pièces 340	
Nbre logements 746		Sans prime 328				Lgt de fonction 2				5 pièces 75	
						Loc.m.& Rés.sec. 1				6 p.& + 14	
LANGUEDOC (1.554.646 hab.)		H.L.M.location 1.902		Individuels 5.970		Occ.personnelle 4.689		1 logement 5.090		1 pièce 1.124	
		H.L.M.accession 1.046		Collectifs 14.076		Location 4.547		2 à 9 " 3.110		2 pièces 3.094	
Nbre logements 21.840		Prêt C.F. 5.148		Addit.transf. 1.562		Vente 8.667		10 à 49" 5.418		3 pièces 5.881	
		Prime sans prêt 5.005		Autres constr. 232		Location vente 1.377		50 et plus 8.222		4 pièces 8.381	
Nbre pièces: 75.960		Sans prime 8.739				Lgt de fonction 223				5 pièces 2.865	
Surf. hab. : 1.528.287 m2						Loc.m.& Rés.sec. 2.337				6 p.& + 495	

22		REPARTITION DES LOGEMENTS AUTORISES EN 1964									
		par secteur de la construction		par type de construction		par destination		par taille des permis		par nombre de pièces	
LANGUEDOC (suite)											
Communes rurales (640.687 hab.)		H.L.M.location	34	Individuels	3.114	Occ.personnelle	2.302	1 logement	2.751	1 pièce	284
		H.L.M.accession	561	Collectifs	2.099	Location	632	2 à 9 "	1.014	2 pièces	1.045
		Prêt C.F.	942	Addit.transf.	755	Vente	1.336	10 à 49"	1.244	3 pièces	1.475
		Prime sans prêt	1.461	Autres constr.	79	Location vente	456	50 et plus	1.038	4 pièces	2.175
		Sans prime	3.049			Lgt de fonction	54			5 pièces	870
Nbre logements						Loc.m.& Rés.sec.	1.267			6 p.& +	198
Communes urbaines (913.959 hab.)		H.L.M.location	1.868	Individuels	2.856	Occ.personnelle	2.387	1 logement	2.339	1 pièce	840
		H.L.M.accession	485	Collectifs	11.977	Location	3.915	2 à 9 "	2.096	2 pièces	2.049
		Prêt C.F.	4.206	Addit.transf.	807	Vente	7.331	10 à 49"	4.174	3 pièces	4.406
		Prime sans prêt	3.544	Autres constr.	153	Location vente	921	50 et plus	7.184	4 pièces	6.206
		Sans prime	5.690			Lgt de fonction	169			5 pièces	1.995
Nbre logements						Loc.m.& Rés.sec.	1.070			6 p.& +	297
MONTPELLIER (123.843 hab.)		H.L.M.location	243	Individuels	227	Occ.personnelle	177	1 logement	183	1 pièce	117
		H.L.M.accession	28	Collectifs	1.914	Location	490	2 à 9 "	188	2 pièces	253
		Prêt C.F.	511	Addit.transf.	35	Vente	1.333	10 à 49"	606	3 pièces	557
		Prime sans prêt	750	Autres constr.	9	Location vente	163	50 et plus	1.208	4 pièces	935
		Sans prime	653			Lgt de fonction	19			5 pièces	287
Nbre logements						Loc.m.& Rés.sec.	3			6 p.& +	36
NIMES (V) (99.802 hab.)		H.L.M.location	339	Individuels	178	Occ.personnelle	138	1 logement	128	1 pièce	117
		H.L.M.accession	3	Collectifs	1.809	Location	406	2 à 9 "	88	2 pièces	161
		Prêt C.F.	479	Addit.transf.	28	Vente	1.298	10 à 49"	604	3 pièces	403
		Prime sans prêt	45	Autres constr.	4	Location vente	164	50 et plus	1.199	4 pièces	1.061
		Sans prime	1.153			Lgt de fonction	6			5 pièces	262
Nbre logements						Loc.m.& Rés.sec.	7			6 p.& +	15
PERPIGNAN (V) (83.025 hab.)		H.L.M.location	28	Individuels	210	Occ.personnelle	287	1 logement	181	1 pièce	145
		H.L.M.accession	99	Collectifs	2.391	Location	659	2 à 9 "	643	2 pièces	376
		Prêt C.F.	999	Addit.transf.	168	Vente	1.721	10 à 49"	525	3 pièces	895
		Prime sans prêt	1.353	Autres constr.	13	Location vente	91	50 et plus	1.433	4 pièces	1.006
		Sans prime	303			Lgt de fonction	22			5 pièces	316
Nbre logements						Loc.m.& Rés.sec.	2			6 p.& +	44
BEZIERS (V) (73.538 hab.)		H.L.M.location	187	Individuels	139	Occ.personnelle	166	1 logement	149	1 pièce	3
		H.L.M.accession	44	Collectifs	792	Location	211	2 à 9 "	130	2 pièces	37
		Prêt C.F.	402	Addit.transf.	24	Vente	494	10 à 49"	249	3 pièces	222
		Prime sans prêt	185	Autres constr.	8	Location vente	87	50 et plus	435	4 pièces	542
		Sans prime	145			Lgt de fonction	5			5 pièces	140
Nbre logements						Loc.m.& Rés.sec.	-			6 p.& +	19
ALES (47.321 hab.)		H.L.M.location	23	Individuels	113	Occ.personnelle	90	1 logement	86	1 pièce	22
		H.L.M.accession	27	Collectifs	338	Location	54	2 à 9 "	35	2 pièces	36
		Prêt C.F.	335	Addit.transf.	12	Vente	317	10 à 49"	37	3 pièces	115
		Prime sans prêt	44	Autres constr.	2	Location vente	-	50 et plus	307	4 pièces	193
		Sans prime	36			Lgt de fonction	1			5 pièces	74
Nbre logements						Loc.m.& Rés.sec.	3			6 p.& +	25
CARCASSONNE (V) (40.897 hab.)		H.L.M.location	127	Individuels	134	Occ.personnelle	91	1 logement	99	1 pièce	12
		H.L.M.accession	24	Collectifs	316	Location	173	2 à 9 "	52	2 pièces	35
		Prêt C.F.	39	Addit.transf.	18	Vente	179	10 à 49"	82	3 pièces	98
		Prime sans prêt	49	Autres constr.	16	Location vente	32	50 et plus	251	4 pièces	201
		Sans prime	245			Lgt de fonction	9			5 pièces	110
Nbre logements						Loc.m.& Rés.sec.	-			6 p.& +	28
SETE (V) (36.301 hab.)		H.L.M.location	190	Individuels	55	Occ.personnelle	50	1 logement	72	1 pièce	7
		H.L.M.accession	1	Collectifs	583	Location	236	2 à 9 "	31	2 pièces	77
		Prêt C.F.	166	Addit.transf.	17	Vente	259	10 à 49"	341	3 pièces	276
		Prime sans prêt	123	Autres constr.	45	Location vente	48	50 et plus	256	4 pièces	281
		Sans prime	220			Lgt de fonction	46			5 pièces	53
Nbre logements						Loc.m.& Rés.sec.	61			6 p.& +	6
NARBONNE (V) (33.891 hab.)		H.L.M.location	294	Individuels	146	Occ.personnelle	98	1 logement	116	1 pièce	18
		H.L.M.accession	24	Collectifs	679	Location	552	2 à 9 "	138	2 pièces	80
		Prêt C.F.	108	Addit.transf.	35	Vente	102	10 à 49"	158	3 pièces	322
		Prime sans prêt	90	Autres constr.	6	Location vente	1	50 et plus	454	4 pièces	339
		Sans prime	350			Lgt de fonction	4			5 pièces	99
Nbre logements						Loc.m.& Rés.sec.	109			6 p.& +	8
LA-GRAND-COMBE (21.858 hab.)		H.L.M.location	-	Individuels	18	Occ.personnelle	21	1 logement	21	1 pièce	-
		H.L.M.accession	7	Collectifs	2	Location	2	2 à 9 "	2	2 pièces	3
		Prêt C.F.	2	Addit.transf.	3	Vente	-	10 à 49"	-	3 pièces	9
		Prime sans prêt	11	Autres constr.	-	Location vente	-	50 et plus	-	4 pièces	6
		Sans prime	3			Lgt de fonction	-			5 pièces	4
Nbre logements						Loc.m.& Rés.sec.	-			6 p.& +	1

23

REPARTITION DES LOGEMENTS AUTORISES EN 1964

	par secteur de la construction	par type de construction	par destination	par taille des permis	par nombre de pièces
PROVENCE COTE D'AZUR (3.094.457 hab.)					
Nbre logements: 80.809	H.L.M.location 5.732 H.L.M.accession 1.531 Prêt C.F. 21.643 Prime sans prêt 19.271 Sans prime 32.632	Individuels 12.893 Collectifs 64.924 Addit.transf. 2.613 Autres constr. 379	Occ.personnelle 9.855 Location 13.108 Vente 50.788 Location vente 2.635 Lgt de fonction 335 Loc.m.& Rés.sec. 4.088	1 logement 11.324 2 à 9 " 5.591 10 à 49" 19.622 50 et plus 44.272	1 pièce 4.852 2 pièces 11.744 3 pièces 30.910 4 pièces 25.672 5 pièces 6.247 6 p.& + 1.384
Nbre pièces: 264.334 Surf.hab.: 5.728.113 m ²					
Communes rurales (651.932 hab.)					
Nbre logements 13.079	H.L.M.location 395 H.L.M.accession 163 Prêt C.F. 1.379 Prime sans prêt 4.262 Sans prime 6.880	Individuels 6.784 Collectifs 4.915 Addit.transf. 1.279 Autres constr. 101	Occ.personnelle 4.809 Location 1.658 Vente 2.829 Location vente 422 Lgt de fonction 121 Loc.m.& Rés.sec. 3.240	1 logement 6.158 2 à 9 " 1.768 10 à 49" 2.579 50 et plus 2.574	1 pièce 960 2 pièces 2.337 3 pièces 4.451 4 pièces 3.562 5 pièces 1.257 6 p.& + 512
Communes urbaines (2.442.525 hab.)					
Nbre logements 67.730	H.L.M.location 5.337 H.L.M.accession 1.368 Prêt C.F. 20.264 Prime sans prêt 15.009 Sans prime 25.752	Individuels 6.109 Collectifs 60.009 Addit.transf. 1.334 Autres constr. 278	Occ.personnelle 5.046 Location 11.450 Vente 47.959 Location vente 2.213 Lgt de fonction 214 Loc.m.& Rés.sec. 848	1 logement 5.166 2 à 9 " 3.823 10 à 49" 17.043 50 et plus 41.698	1 pièce 3.892 2 pièces 9.407 3 pièces 26.459 4 pièces 22.110 5 pièces 4.990 6 p.& + 872
MARSEILLE (807.499 hab.)					
Nbre logements 14.255	H.L.M.location 2.393 H.L.M.accession 315 Prêt C.F. 5.345 Prime sans prêt 3.542 Sans prime 2.660	Individuels 368 Collectifs 13.699 Addit.transf. 177 Autres constr. 11	Occ.personnelle 497 Location 3.707 Vente 9.453 Location vente 560 Lgt de fonction 13 Loc.m.& Rés.sec. 25	1 logement 403 2 à 9 " 343 10 à 49" 2.008 50 et plus 11.501	1 pièce 726 2 pièces 1.561 3 pièces 5.600 4 pièces 4.867 5 pièces 1.382 6 p.& + 119
NICE (310.063 hab.)					
Nbre logements 6.590	H.L.M.location - H.L.M.accession 4 Prêt C.F. 905 Prime sans prêt 890 Sans prime 4.791	Individuels 161 Collectifs 6.307 Addit.transf. 100 Autres constr. 22	Occ.personnelle 178 Location 319 Vente 6.059 Location vente 12 Lgt de fonction 9 Loc.m.& Rés.sec. 13	1 logement 165 2 à 9 " 234 10 à 49" 3.000 50 et plus 3.191	1 pièce 803 2 pièces 2.025 3 pièces 2.635 4 pièces 927 5 pièces 167 6 p.& + 33
TOULON (221.434 hab.)					
Nbre logements 6.120	H.L.M.location 176 H.L.M.accession 259 Prêt C.F. 3.321 Prime sans prêt 1.168 Sans prime 1.196	Individuels 563 Collectifs 5.451 Addit.transf. 91 Autres constr. 15	Occ.personnelle 546 Location 335 Vente 4.913 Location vente 261 Lgt de fonction 10 Loc.m.& Rés.sec. 55	1 logement 574 2 à 9 " 493 10 à 49" 1.320 50 et plus 3.733	1 pièce 171 2 pièces 559 3 pièces 2.522 4 pièces 2.395 5 pièces 372 6 p.& + 101
AVIGNON (86.947 hab.)					
Nbre logements 3.657	H.L.M.location 995 H.L.M.accession 94 Prêt C.F. 1.006 Prime sans prêt 626 Sans prime 936	Individuels 192 Collectifs 3.425 Addit.transf. 31 Autres constr. 9	Occ.personnelle 153 Location 1.206 Vente 2.188 Location vente 89 Lgt de fonction 18 Loc.m.& Rés.sec. 3	1 logement 178 2 à 9 " 109 10 à 49" 695 50 et plus 2.675	1 pièce 84 2 pièces 248 3 pièces 986 4 pièces 1.899 5 pièces 407 6 p.& + 33
CANNES (73.578 hab.)					
Nbre logements 3.955	H.L.M.location 20 H.L.M.accession 59 Prêt C.F. 131 Prime sans prêt 228 Sans prime 3.517	Individuels 65 Collectifs 3.796 Addit.transf. 73 Autres constr. 21	Occ.personnelle 81 Location 266 Vente 3.479 Location vente 91 Lgt de fonction 20 Loc.m.& Rés.sec. 18	1 logement 74 2 à 9 " 128 10 à 49" 1.831 50 et plus 1.922	1 pièce 294 2 pièces 993 3 pièces 1.649 4 pièces 883 5 pièces 116 6 p.& + 20
AIX-EN-PROVENCE (V) (67.943 hab.)					
Nbre logements 1.397	H.L.M.location 72 H.L.M.accession 7 Prêt C.F. 199 Prime sans prêt 831 Sans prime 288	Individuels 151 Collectifs 1.224 Addit.transf. 18 Autres constr. 4	Occ.personnelle 160 Location 160 Vente 1.055 Location vente 4 Lgt de fonction 14 Loc.m.& Rés.sec. 4	1 logement 159 2 à 9 " 99 10 à 49" 504 50 et plus 635	1 pièce 142 2 pièces 124 3 pièces 370 4 pièces 449 5 pièces 249 6 p.& + 63
BASTIA (V) (50.117 hab.)					
Nbre logements 699	H.L.M.location - H.L.M.accession 2 Prêt C.F. 302 Prime sans prêt 272 Sans prime 123	Individuels 31 Collectifs 648 Addit.transf. 16 Autres constr. 4	Occ.personnelle 32 Location 21 Vente 631 Location vente - Lgt de fonction 14 Loc.m.& Rés.sec. 1	1 logement 23 2 à 9 " 25 10 à 49" 209 50 et plus 442	1 pièce 8 2 pièces 90 3 pièces 223 4 pièces 308 5 pièces 65 6 p.& + 5
ANTIBES (46.213 hab.)					
Nbre logements 3.105	H.L.M.location - H.L.M.accession 1 Prêt C.F. 512 Prime sans prêt 375 Sans prime 2.217	Individuels 155 Collectifs 2.846 Addit.transf. 43 Autres constr. 61	Occ.personnelle 147 Location 263 Vente 2.603 Location vente 65 Lgt de fonction 8 Loc.m.& Rés.sec. 19	1 logement 145 2 à 9 " 158 10 à 49" 1.089 50 et plus 1.713	1 pièce 253 2 pièces 620 3 pièces 1.394 4 pièces 746 5 pièces 54 6 p.& + 38

REPARTITION DES LOGEMENTS AUTORISES EN 1964											
		par secteur de la construction		par type de construction		par destination		par taille des permis		par nombre de pièces	
PROVENCE-COTE D'AZUR(suite)											
AJACCIO (V) (41.006 hab.)		H.L.M.location	-	Individuels	38	Occ.personnelle	47	1 logement	35	1 pièce	34
		H.L.M.accession	80	Collectifs	1.983	Location	77	2 à 9 "	28	2 pièces	191
		Prêt C.F.	417	Addit.transf.	11	Vente	1.827	10 à 49"	545	3 pièces	926
		Prime sans prêt	830	Autres constr.	2	Location vente	78	50 et plus	1.426	4 pièces	705
Nbre logements 2.034		Sans prime	707			Lgt de fonction	1			5 pièces	155
						Loc.m.& Rés.sec.	4			6 p.& +	23
ARLES (V) (41.932 hab.)		H.L.M.location	524	Individuels	62	Occ.personnelle	63	1 logement	60	1 pièce	14
		H.L.M.accession	2	Collectifs	758	Location	536	2 à 9 "	31	2 pièces	72
		Prêt C.F.	132	Addit.transf.	16	Vente	112	10 à 49"	78	3 pièces	351
		Prime sans prêt	114	Autres constr.	-	Location vente	119	50 et plus	667	4 pièces	316
Nbre logements 836		Sans prime	64			Lgt de fonction	3			5 pièces	71
						Loc.m.& Rés.sec.	3			6 p.& +	12
FREJUS-ST-RAPHAEL (30.378 hab.)		H.L.M.location	-	Individuels	650	Occ.personnelle	280	1 logement	391	1 pièce	76
		H.L.M.accession	13	Collectifs	1.064	Location	225	2 à 9 "	208	2 pièces	403
		Prêt C.F.	441	Addit.transf.	46	Vente	1.098	10 à 49"	537	3 pièces	532
		Prime sans prêt	407	Autres constr.	6	Location vente	19	50 et plus	630	4 pièces	531
Nbre logements 1.766		Sans prime	905			Lgt de fonction	6			5 pièces	93
						Loc.m.& Rés.sec.	138			6 p.& +	31
HYERES (V) (28.505 hab.)		H.L.M.location	34	Individuels	139	Occ.personnelle	133	1 logement	131	1 pièce	46
		H.L.M.accession	7	Collectifs	1.362	Location	75	2 à 9 "	105	2 pièces	149
		Prêt C.F.	45	Addit.transf.	24	Vente	1.259	10 à 49"	231	3 pièces	683
		Prime sans prêt	606	Autres constr.	5	Location vente	7	50 et plus	1.063	4 pièces	521
Nbre logements 1.530		Sans prime	838			Lgt de fonction	1			5 pièces	106
						Loc.m.& Rés.sec.	55			6 p.& +	25
GRASSE (V) (26.258 hab.)		H.L.M.location	40	Individuels	151	Occ.personnelle	136	1 logement	140	1 pièce	4
		H.L.M.accession	4	Collectifs	273	Location	49	2 à 9 "	44	2 pièces	74
		Prêt C.F.	39	Addit.transf.	7	Vente	137	10 à 49"	163	3 pièces	184
		Prime sans prêt	120	Autres constr.	-	Location vente	93	50 et plus	84	4 pièces	115
Nbre logements 431		Sans prime	228			Lgt de fonction	6			5 pièces	27
						Loc.m.& Rés.sec.	10			6 p.& +	27
MENTON (26.433 hab.)		H.L.M.location	20	Individuels	53	Occ.personnelle	53	1 logement	54	1 pièce	447
		H.L.M.accession	-	Collectifs	1.051	Location	38	2 à 9 "	69	2 pièces	333
		Prêt C.F.	-	Addit.transf.	34	Vente	1.020	10 à 49"	410	3 pièces	287
		Prime sans prêt	25	Autres constr.	-	Location vente	5	50 et plus	605	4 pièces	55
Nbre logements 1.138		Sans prime	1.093			Lgt de fonction	9			5 pièces	9
						Loc.m.& Rés.sec.	13			6 p.& +	7
SALON-DE-PROVENCE(V) (21.393 hab.)		H.L.M.location	-	Individuels	56	Occ.personnelle	42	1 logement	45	1 pièce	51
		H.L.M.accession	12	Collectifs	513	Location	40	2 à 9 "	31	2 pièces	56
		Prêt C.F.	228	Addit.transf.	2	Vente	473	10 à 49"	144	3 pièces	217
		Prime sans prêt	151	Autres constr.	6	Location vente	10	50 et plus	357	4 pièces	224
Nbre logements 577		Sans prime	186			Lgt de fonction	8			5 pièces	29
						Loc.m.& Rés.sec.	4			6 p.& +	-
GAP (V) (20.478 hab.)		H.L.M.location	-	Individuels	56	Occ.personnelle	74	1 logement	65	1 pièce	14
		H.L.M.accession	13	Collectifs	739	Location	73	2 à 9 "	50	2 pièces	66
		Prêt C.F.	586	Addit.transf.	19	Vente	660	10 à 49"	178	3 pièces	236
		Prime sans prêt	80	Autres constr.	13	Location vente	14	50 et plus	534	4 pièces	412
Nbre logements 827		Sans prime	148			Lgt de fonction	5			5 pièces	78
						Loc.m.& Rés.sec.	1			6 p.& +	21
AUBAGNE (V) (21.211 hab.)		H.L.M.location	-	Individuels	85	Occ.personnelle	91	1 logement	64	1 pièce	64
		H.L.M.accession	4	Collectifs	1.858	Location	430	2 à 9 "	36	2 pièces	112
		Prêt C.F.	619	Addit.transf.	3	Vente	1.418	10 à 49"	16	3 pièces	931
		Prime sans prêt	578	Autres constr.	-	Location vente	4	50 et plus	1.830	4 pièces	745
Nbre logements 1.946		Sans prime	745			Lgt de fonction	-			5 pièces	88
						Loc.m.& Rés.sec.	3			6 p.& +	6
MARTIGUES (V) (21.515 hab.)		H.L.M.location	-	Individuels	77	Occ.personnelle	70	1 logement	73	1 pièce	26
		H.L.M.accession	10	Collectifs	365	Location	197	2 à 9 "	49	2 pièces	25
		Prêt C.F.	219	Addit.transf.	17	Vente	171	10 à 49"	109	3 pièces	200
		Prime sans prêt	194	Autres constr.	3	Location vente	10	50 et plus	231	4 pièces	156
Nbre logements 462		Sans prime	39			Lgt de fonction	1			5 pièces	46
						Loc.m.& Rés.sec.	13			6 p.& +	9
ORANGE (V) (19.912 hab.)		H.L.M.location	-	Individuels	177	Occ.personnelle	46	1 logement	52	1 pièce	49
		H.L.M.accession	4	Collectifs	983	Location	760	2 à 9 "	42	2 pièces	89
		Prêt C.F.	686	Addit.transf.	29	Vente	384	10 à 49"	208	3 pièces	292
		Prime sans prêt	387	Autres constr.	1	Location vente	-	50 et plus	888	4 pièces	517
Nbre logements 1.190		Sans prime	113			Lgt de fonction	-			5 pièces	212
						Loc.m.& Rés.sec.	-			6 p.& +	31

LOGEMENTS AUTORISÉS SELON LE NOMBRE DE PIÈCES

61

AGGLOMÉRATIONS URBAINES - COMMUNES RURALES

(ANNÉE 1964)

Source : Ministère de la Construction -

Unité : logement

Nos	DEPARTEMENTS		NOMBRE DE LOGEMENTS						
			TOTAL	SELON LE NOMBRE DE PIECES					
				1 P.	2 P.	3 P.	4 P.	5 P.	6 P. & +
1	AIN	Agglomérations urbaines	1.986	23	185	619	766	315	78
		Communes rurales	1.475	12	131	360	620	270	82
		Ensemble	3.461	35	316	979	1.386	585	160
2	AISNE	Agglomérations urbaines	1.925	122	361	465	671	277	29
		Communes rurales	978	16	72	167	379	299	45
		Ensemble	2.903	138	433	632	1.050	576	74
3	ALLIER	Agglomérations urbaines	2.348	104	340	797	909	155	43
		Communes rurales	295	13	16	69	114	61	22
		Ensemble	2.643	117	356	866	1.023	216	65
4	ALPES (Basses)	Agglomérations urbaines	1.048	11	56	392	435	137	17
		Communes rurales	1.139	69	183	478	315	73	21
		Ensemble	2.187	80	239	870	750	210	38
5	ALPES (Hautes)	Agglomérations urbaines	1.180	16	127	357	543	103	34
		Communes rurales	1.736	298	717	407	188	75	51
		Ensemble	2.916	314	844	764	731	178	85
6	ALPES-MARITIMES	Agglomérations urbaines	17.926	2.122	4.676	7.374	3.081	496	177
		Communes rurales	2.042	200	411	783	402	152	94
		Ensemble	19.968	2.322	5.087	8.157	3.483	648	271
7	ARDECHE	Agglomérations urbaines	1.148	32	80	320	535	138	43
		Communes rurales	751	14	67	176	341	119	34
		Ensemble	1.899	46	147	496	876	257	77
8	ARDENNES	Agglomérations urbaines	1.058	22	89	280	398	237	32
		Communes rurales	477	15	26	78	184	137	37
		Ensemble	1.535	37	115	358	582	374	69
9	ARIEGE	Agglomérations urbaines	726	14	40	152	340	156	24
		Communes rurales	555	5	46	123	258	89	34
		Ensemble	1.281	19	86	275	598	245	58
10	AUBE	Agglomérations urbaines	1.332	45	115	383	575	194	20
		Communes rurales	444	6	19	95	205	96	23
		Ensemble	1.776	51	134	478	780	290	43
11	AUDE	Agglomérations urbaines	2.100	46	171	689	790	349	55
		Communes rurales	952	28	91	313	338	143	39
		Ensemble	3.052	74	262	1.002	1.128	492	94
12	AVEYRON	Agglomérations urbaines	1.745	69	192	538	740	161	45
		Communes rurales	731	56	41	180	234	114	106
		Ensemble	2.476	125	233	718	974	275	151
13	BOUCHES-du-RHONE	Agglomérations urbaines	24.752	1.152	2.342	9.813	8.838	2.374	233
		Communes rurales	2.643	43	279	934	1.000	322	65
		Ensemble	27.395	1.195	2.621	10.747	9.838	2.696	298
14	CALVADOS	Agglomérations urbaines	5.426	329	821	1.647	1.754	735	140
		Communes rurales	952	21	79	243	379	170	60
		Ensemble	6.378	350	900	1.890	2.133	905	200
15	CANTAL	Agglomérations urbaines	505	10	23	87	259	105	21
		Communes rurales	403	5	23	71	137	88	79
		Ensemble	908	15	46	158	396	193	100

LOGEMENTS AUTORISÉS SELON LE NOMBRE DE PIÈCES

AGGLOMÉRATIONS URBAINES - COMMUNES RURALES

(ANNÉE 1964)

Source : Ministère de la Construction

Unité : logement

Nos	DEPARTEMENTS		NOMBRE DE LOGEMENTS						
			TOTAL	SELON LE NOMBRE DE PIÈCES					
				1 p.	2 p.	3 p.	4 p.	5 p.	6 p. & +
16	CHARENTE	Agglomérations urbaines	1.021	35	126	257	399	161	43
		Communes rurales	614	21	45	129	263	107	49
		Ensemble	1.635	56	171	386	662	268	92
17	CHARENTE-MARITIME	Agglomérations urbaines	2.975	108	198	806	1.396	374	93
		Communes rurales	1.300	76	159	375	395	207	88
		Ensemble	4.275	184	357	1.181	1.791	581	181
18	CHÉR	Agglomérations urbaines	2 637	24	235	964	1.097	275	42
		Communes rurales	495	2	26	163	210	66	28
		Ensemble	3.132	26	261	1.127	1.307	341	70
19	CORREZE	Agglomérations urbaines	1.131	75	249	233	380	140	54
		Communes rurales	597	11	30	140	236	112	68
		Ensemble	1.728	86	279	373	616	252	122
20	CORSE	Agglomérations urbaines	2.946	61	311	1.275	1.067	242	40
		Communes rurales	956	78	111	232	341	124	70
		Ensemble	3.902	139	422	1.457	1.408	366	110
21	COTE-D'OR	Agglomérations urbaines	3.991	379	601	1.034	1.380	480	117
		Communes rurales	1.028	7	82	284	417	168	70
		Ensemble	5.019	386	683	1.318	1.797	648	187
22	COTES-du-NORD	Agglomérations urbaines	1.938	73	164	590	687	326	98
		Communes rurales	2.158	118	346	504	634	397	159
		Ensemble	4.096	191	510	1.094	1.321	723	257
23	CREUSE	Agglomérations urbaines	363	12	51	138	101	49	12
		Communes rurales	223	3	22	51	68	52	27
		Ensemble	586	15	73	189	169	101	39
24	DORDOGNE	Agglomérations urbaines	1.476	15	99	449	690	171	52
		Communes rurales	1 133	11	58	242	518	223	81
		Ensemble	2.609	26	157	691	1.208	394	133
25	DOUBS	Agglomérations urbaines	4.271	144	180	918	1.970	799	260
		Communes rurales	944	12	54	118	314	303	143
		Ensemble	5.215	156	234	1.036	2.284	1.102	403
26	DROME	Agglomérations urbaines	4.474	229	394	1.540	1.817	401	93
		Communes rurales	1.749	43	132	444	637	363	130
		Ensemble	6.223	272	526	1.984	2.454	764	223
27	EURE	Agglomérations urbaines	2.442	31	183	816	1.040	305	67
		Communes rurales	1.321	35	112	331	474	283	86
		Ensemble	3.763	66	295	1.147	1.514	588	153
28	EURE-et-LOIR	Agglomérations urbaines	3.021	43	301	1.013	1.299	323	42
		Communes rurales	1.413	22	91	430	599	227	44
		Ensemble	4.434	65	392	1.443	1.898	550	86
29	FINISTERE	Agglomérations urbaines	5.376	87	314	1.137	2.141	1.105	592
		Communes rurales	2.455	76	163	419	596	598	603
		Ensemble	7.831	163	477	1.556	2.737	1.703	1.195
30	GARD	Agglomérations urbaines	3.719	185	356	893	1.723	492	70
		Communes rurales	1.443	31	168	268	654	276	46
		Ensemble	5.162	216	524	1.161	2.377	768	116

LOGEMENTS AUTORISÉS SELON LE NOMBRE DE PIÈCES

63

AGGLOMÉRATIONS URBAINES - COMMUNES RURALES (ANNÉE 1964)

Source : Ministère de la Construction

Unité : logement

Nos	DEPARTEMENTS		NOMBRE DE LOGEMENTS						
			TOTAL	SELON LE NOMBRE DE PIÈCES					
				1 P.	2 P.	3 P.	4 P.	5 P.	6 P. & +
31	GARONNE (Haute)	Agglomérations urbaines	9.046	435	1.250	2.129	3.652	1.282	298
		Communes rurales	2.905	51	101	497	1.303	785	168
		Ensemble	11.951	486	1.351	2.626	4.955	2.067	466
32	GERS	Agglomérations urbaines	619	7	26	124	302	116	44
		Communes rurales	585	98	16	76	215	147	33
		Ensemble	1.204	105	42	200	517	263	77
33	GIRONDE	Agglomérations urbaines	9.652	202	570	2.284	4.634	1.736	226
		Communes rurales	1.484	16	94	354	574	358	88
		Ensemble	11.136	218	664	2.638	5.208	2.094	314
34	HERAULT	Agglomérations urbaines	4.689	144	437	1.239	2.134	650	85
		Communes rurales	1.268	58	153	304	507	204	42
		Ensemble	5.957	202	590	1.543	2.641	854	127
35	ILLE-et-VILAINE	Agglomérations urbaines	5.750	262	737	1.611	2.115	793	232
		Communes rurales	1.582	79	133	338	628	269	135
		Ensemble	7.332	341	870	1.949	2.743	1.062	367
36	INDRE	Agglomérations urbaines	1.302	29	196	334	524	200	19
		Communes rurales	417	7	38	131	156	58	27
		Ensemble	1.719	36	234	465	680	258	46
37	INDRE-et-LOIRE	Agglomérations urbaines	5.376	402	512	1.424	2.107	792	139
		Communes rurales	1.148	30	88	311	412	230	77
		Ensemble	6.524	432	600	1.735	2.519	1.022	216
38	ISERE	Agglomérations urbaines	13.961	921	1.440	3.668	6.512	1.219	201
		Communes rurales	3.703	162	433	1.189	1.250	523	146
		Ensemble	17.664	1.083	1.873	4.857	7.762	1.742	347
39	JURA	Agglomérations urbaines	1.252	6	55	375	578	212	26
		Communes rurales	573	10	64	130	193	128	48
		Ensemble	1.825	16	119	505	771	340	74
40	LANDES	Agglomérations urbaines	1.238	68	135	284	435	243	73
		Communes rurales	2.123	32	259	408	803	447	174
		Ensemble	3.361	100	394	692	1.238	690	247
41	LOIR-et-CHER	Agglomérations urbaines	1.486	49	98	483	641	171	44
		Communes rurales	872	26	94	290	315	108	39
		Ensemble	2.358	75	192	773	956	279	83
42	LOIRE	Agglomérations urbaines	5.872	345	947	1.973	1.911	520	176
		Communes rurales	706	22	77	179	220	145	63
		Ensemble	6.578	367	1.024	2.152	2.131	665	239
43	LOIRE (Haute)	Agglomérations urbaines	785	9	56	214	330	129	47
		Communes rurales	464	22	39	145	130	69	59
		Ensemble	1.249	31	95	359	460	198	106
44	LOIRE-ATLANTIQUE	Agglomérations urbaines	9.012	552	1.182	2.543	3.259	1.092	384
		Communes rurales	1.239	16	104	302	488	232	97
		Ensemble	10.251	568	1.286	2.845	3.747	1.324	481
45	LOIRET	Agglomérations urbaines	5.771	270	601	2.045	2.142	613	100
		Communes rurales	1.450	20	143	522	487	188	90
		Ensemble	7.221	290	744	2.567	2.629	801	190

LOGEMENTS AUTORISÉS SELON LE NOMBRE DE PIÈCES

AGGLOMÉRATIONS URBAINES - COMMUNES RURALES
(ANNÉE 1964)

Source : Ministère de la Construction

Unité : logement

Nos	DEPARTEMENTS		NOMBRE DE LOGEMENTS						
			TOTAL	SELON LE NOMBRE DE PIÈCES					
				1 P.	2 P.	3 P.	4 P.	5 P.	6 p. 8 +
46	LOT	Agglomérations urbaines	608	137	42	115	210	86	18
		Communes rurales	591	65	52	138	217	80	39
		Ensemble	1.199	202	94	253	427	166	57
47	LOT-et-GARONNE	Agglomérations urbaines	1.729	90	105	486	691	309	48
		Communes rurales	914	4	57	155	440	204	54
		Ensemble	2.643	94	162	641	1.131	513	102
48	LOZERE	Agglomérations urbaines	289	3	24	87	101	50	24
		Communes rurales	284	7	99	50	62	35	31
		Ensemble	573	10	123	137	163	85	55
49	MAINE-et-LOIRE	Agglomérations urbaines	2.626	61	141	671	1.189	446	118
		Communes rurales	684	6	28	85	311	177	77
		Ensemble	3.310	67	169	756	1.500	623	195
50	MANCHE	Agglomérations urbaines	1.550	59	128	391	641	265	66
		Communes rurales	1.196	41	89	383	391	199	93
		Ensemble	2.746	100	217	774	1.032	464	159
51	MARNE	Agglomérations urbaines	4.431	198	427	1.200	1.659	850	97
		Communes rurales	845	2	38	149	326	247	83
		Ensemble	5.276	200	465	1.349	1.985	1.097	180
52	MARNE (Haute)	Agglomérations urbaines	1.482	8	258	394	566	218	38
		Communes rurales	298	5	23	43	122	80	25
		Ensemble	1.780	13	281	437	688	298	63
53	MAYENNE	Agglomérations urbaines	1.656	48	176	533	676	176	47
		Communes rurales	479	1	45	91	214	104	24
		Ensemble	2.135	49	221	624	890	280	71
54	MEURTHE-et-MOSELLE	Agglomérations urbaines	4.473	143	525	1.545	1.352	698	210
		Communes rurales	783	14	70	74	305	215	105
		Ensemble	5.256	157	595	1.619	1.657	913	315
55	MEUSE	Agglomérations urbaines	1.185	35	148	151	658	147	46
		Communes rurales	370	10	27	37	141	106	49
		Ensemble	1.555	45	175	188	799	253	95
56	MORBIHAN	Agglomérations urbaines	2.710	44	193	663	1.090	618	102
		Communes rurales	2.381	147	311	550	797	389	187
		Ensemble	5.091	191	504	1.213	1.887	1.007	289
57	MOSELLE	Agglomérations urbaines	6.751	413	585	1.228	2.129	1.885	511
		Communes rurales	1.309	9	54	148	316	559	223
		Ensemble	8.060	422	639	1.376	2.445	2.444	734
58	NIEVRE	Agglomérations urbaines	1.517	77	156	517	588	158	21
		Communes rurales	385	31	74	92	124	36	28
		Ensemble	1.902	108	230	609	712	194	49
59	NORD	Agglomérations urbaines	16.270	668	1.911	2.649	5.471	4.701	870
		Communes rurales	1.588	73	42	179	618	547	129
		Ensemble	17.858	741	1.953	2.828	6.089	5.248	999
60	OISE	Agglomérations urbaines	2.886	182	305	740	1.115	446	98
		Communes rurales	1.365	17	81	277	625	256	109
		Ensemble	4.251	199	386	1.017	1.740	702	207

LOGEMENTS AUTORISÉS SELON LE NOMBRE DE PIÈCES

65

AGGLOMÉRATIONS URBAINES - COMMUNES RURALES

Source : Ministère de la Construction

(ANNÉE 1964)

Unité : logement

Nos	DEPARTEMENTS		NOMBRE DE LOGEMENTS						
			TOTAL	SELON LE NOMBRE DE PIÈCES					
				1 P.	2 P.	3 P.	4 P.	5 P.	6 P. & +
61	ORNE	Agglomérations urbaines	1.259	85	153	369	502	122	28
		Communes rurales	462	16	36	75	196	115	24
		Ensemble	1.721	101	189	444	698	237	52
62	PAS-de-CALAIS	Agglomérations urbaines	4.674	65	408	1.389	1.472	1.146	194
		Communes rurales	1.136	14	73	255	360	336	98
		Ensemble	5.810	79	481	1.644	1.832	1.482	292
63	PUY-de-DOME	Agglomérations urbaines	4.490	377	589	1.055	1.744	546	179
		Communes rurales	1.213	41	170	275	388	232	107
		Ensemble	5.703	418	759	1.330	2.132	778	286
64	PYRENEES (Basses)	Agglomérations urbaines	4.366	298	498	1.115	1.579	700	176
		Communes rurales	901	7	22	165	289	279	139
		Ensemble	5.267	305	520	1.280	1.868	979	315
65	PYRENEES (Hautes)	Agglomérations urbaines	1.845	38	147	517	754	314	75
		Communes rurales	614	6	40	126	239	131	72
		Ensemble	2.459	44	187	643	993	445	147
66	PYRENEES-ORIENT.	Agglomérations urbaines	4.996	462	1.061	1.498	1.458	454	63
		Communes rurales	2.100	160	534	540	614	212	40
		Ensemble	7.096	622	1.595	2.038	2.072	666	103
67	RHIN (Bas)	Agglomérations urbaines	7.528	604	902	1.952	2.411	1.261	398
		Communes rurales	1.682	29	109	169	365	626	384
		Ensemble	9.210	633	1.011	2.121	2.776	1.887	782
68	RHIN (Haut)	Agglomérations urbaines	5.852	284	552	1.169	2.475	1.114	258
		Communes rurales	1.255	12	48	165	279	384	367
		Ensemble	7.107	296	600	1.334	2.754	1.498	625
69	RHONE	Agglomérations urbaines	14.862	812	1.405	4.841	5.864	1.709	231
		Communes rurales	1.066	16	29	313	435	198	75
		Ensemble	15.928	828	1.434	5.154	6.299	1.907	306
70	SAONE (Haute)	Agglomérations urbaines	743	12	5	236	355	109	26
		Communes rurales	378	7	20	79	131	107	34
		Ensemble	1.121	19	25	315	486	216	60
71	SAONE-et-LOIRE	Agglomérations urbaines	2.466	42	379	742	932	310	61
		Communes rurales	789	7	46	186	329	161	60
		Ensemble	3.255	49	425	928	1.261	471	121
72	SARTHE	Agglomérations urbaines	4.688	64	529	1.724	1.868	470	33
		Communes rurales	665	8	45	206	279	103	24
		Ensemble	5.353	72	574	1.930	2.147	573	57
73	SAVOIE	Agglomérations urbaines	1.846	35	256	612	661	220	62
		Communes rurales	2.839	649	599	642	523	261	165
		Ensemble	4.685	684	855	1.254	1.184	481	227
74	SAVOIE (Haute)	Agglomérations urbaines	5.302	516	1.017	1.659	1.461	505	144
		Communes rurales	2.326	175	426	565	552	318	290
		Ensemble	7.628	691	1.443	2.224	2.013	823	434
75	SEINE	Paris	10.545	2.232	2.688	2.997	1.970	524	134
		Banlieue	43.118	4.325	9.072	14.288	11.672	3.334	427
		Ensemble	53.663	6.557	11.760	17.285	13.642	3.858	561

LOGEMENTS AUTORISÉS SELON LE NOMBRE DE PIÈCES

AGGLOMÉRATIONS URBAINES - COMMUNES RURALES

Source : Ministère de la Construction

(ANNÉE 1964)

Unité : logement

Nos	DEPARTEMENTS		NOMBRE DE LOGEMENTS						
			TOTAL	SELON LE NOMBRE DE PIÈCES					
				1 P.	2 P.	3 P.	4 P.	5 P.	6 P. & +
76	SEINE-MARITIME	Agglomérations urbaines	8.852	236	923	2.825	3.505	1.192	171
		Communes rurales	946	26	67	234	381	177	61
		Ensemble	9.798	262	990	3.059	3.886	1.369	232
77	SEINE-et-MARNE	Agglomérations urbaines	6.515	350	605	1.901	2.551	937	171
		Communes rurales	2.280	56	239	574	840	357	214
		Ensemble	8.795	406	844	2.475	3.391	1.294	385
78	SEINE-et-OISE	Agglomérations urbaines	63.065	2.443	8.123	22.428	21.403	7.353	1.315
		Communes rurales	5.439	95	469	1.777	1.949	888	261
		Ensemble	68.504	2.538	8.592	24.205	23.352	8.241	1.576
79	SEVRES (Deux)	Agglomérations urbaines	1.250	6	99	310	513	266	56
		Communes rurales	570	1	20	99	256	125	69
		Ensemble	1.820	7	119	409	769	391	125
80	SOMME	Agglomérations urbaines	2.370	62	215	466	975	567	85
		Communes rurales	709	12	59	162	217	181	78
		Ensemble	3.079	74	274	628	1.192	748	163
81	TARN	Agglomérations urbaines	1.854	6	94	301	645	659	149
		Communes rurales	600	1	26	119	204	159	91
		Ensemble	2.454	7	120	420	849	818	240
82	TARN-et-GARONNE	Agglomérations urbaines	1.054	6	69	256	463	219	41
		Communes rurales	344	1	11	75	120	103	34
		Ensemble	1.398	7	80	331	583	322	75
83	VAR	Agglomérations urbaines	12.237	371	1.416	5.042	4.385	780	243
		Communes rurales	3.386	261	545	1.268	830	326	156
		Ensemble	15.623	632	1.961	6.310	5.215	1.106	399
84	VAUCLUSE	Agglomérations urbaines	7.641	159	479	2.256	3.761	858	128
		Communes rurales	1.177	11	91	349	486	185	55
		Ensemble	8.818	170	570	2.605	4.247	1.043	183
85	VENDEE	Agglomérations urbaines	1.555	104	214	437	489	239	72
		Communes rurales	2.426	190	402	844	589	281	120
		Ensemble	3.981	294	616	1.281	1.078	520	192
86	VIENNE	Agglomérations urbaines	4.003	71	447	1.251	1.509	585	140
		Communes rurales	598	3	27	131	312	95	30
		Ensemble	4.601	74	474	1.382	1.821	680	170
87	VIENNE (Haute)	Agglomérations urbaines	2.180	55	270	809	824	192	30
		Communes rurales	688	11	37	241	271	100	28
		Ensemble	2.868	66	307	1.050	1.095	292	58
88	VOSGES	Agglomérations urbaines	1.973	68	97	447	864	412	85
		Communes rurales	762	92	48	126	267	159	70
		Ensemble	2.735	160	145	573	1.131	571	155
89	YONNE	Agglomérations urbaines	1.614	44	190	532	596	226	26
		Communes rurales	880	19	136	344	259	91	31
		Ensemble	2.494	63	326	876	855	317	57
90	BELFORT (Territ.)	Agglomérations urbaines	853	12	112	291	336	92	10
		Communes rurales	153	4	3	15	67	50	14
		Ensemble	1.006	16	115	306	403	142	24
	FRANCE ENTIERE	Agglomérations urbaines	468.556	25.729	59.760	143.741	167.230	59.811	12.285
		Communes rurales	105.777	4.358	11.103	26.353	36.167	19.579	8.217
		Ensemble	574.333	30.087	70.863	170.094	203.397	79.390	20.502

MATÉRIAUX DE COUVERTURE SELON LE TYPE DE CONSTRUCTION (ANNÉE 1964)

67

Source : Ministère de la Construction

Unités : Bâtiment
Logement

1 Nos	DEPARTEMENTS	TYPE DE CONSTRUCTION	ENSEMBLE DES PROJETS	MATÉRIAU DE COUVERTURE								
				TUILE	ARDOISE NATU- RELLE	ZINC	ALU- MINIUM	ACIER INOXY- DABLE	AMIANTE CIMENT	PLAS- TIQUE	ETAN- CHEITE	AUTRE OU INCONNU
1	AIN	Individuel	1.051	926	1	-	12	2	94	-	8	8
		Collectif (Bât.	156	70	1	-	-	-	10	-	74	1
		(Log.	2.185	412	2	-	-	-	66	-	1.695	10
2	AISNE	Individuel	1.314	1.084	4	4	3	1	120	-	88	10
		Collectif (Bât.	56	18	2	-	1	1	6	-	28	-
		(Log.	1.529	124	6	-	2	5	132	-	1.260	-
3	ALLIER	Individuel	695	580	18	2	14	13	58	-	6	4
		Collectif (Bât.	109	55	-	-	20	1	3	-	30	-
		(Log.	1.827	546	-	-	372	12	83	-	814	-
4	ALPES (Basses)	Individuel	1.020	716	7	3	11	31	211	-	12	29
		Collectif (Bât.	104	86	-	-	-	-	9	-	9	-
		(Log.	988	775	-	-	-	-	19	-	194	-
5	ALPES (Hautes)	Individuel	606	139	1	8	3	7	157	-	138	153
		Collectif (Bât.	154	20	-	-	3	4	24	-	74	29
		(Log.	2.128	71	-	-	24	78	168	-	1.627	160
6	ALPES MARITIMES	Individuel	2.213	1.883	1	-	1	-	115	2	200	11
		Collectif (Bât.	746	122	1	-	1	-	33	-	586	3
		(Log.	17.043	1.096	14	-	18	-	235	-	15.581	99
7	ARDECHE	Individuel	704	629	-	-	3	-	66	1	4	1
		Collectif (Bât.	85	33	-	-	-	-	7	-	45	-
		(Log.	983	178	-	-	-	-	88	-	717	-
8	ARDENNES	Individuel	769	523	7	-	1	-	225	1	5	7
		Collectif (Bât.	39	3	4	-	1	-	23	-	8	-
		(Log.	683	20	45	-	52	-	390	-	176	-
9	ARIEGE	Individuel	745	662	10	1	4	-	55	-	11	2
		Collectif (Bât.	49	30	-	-	-	-	13	-	6	-
		(Log.	362	187	-	-	-	-	100	-	75	-
10	AUBE	Individuel	678	565	8	2	8	1	91	-	2	1
		Collectif (Bât.	62	25	5	-	8	-	7	-	17	-
		(Log.	1.055	249	60	-	228	-	194	-	324	-
11	AUDE	Individuel	1.195	939	3	-	6	-	223	-	24	-
		Collectif (Bât.	151	78	-	-	-	-	24	-	49	-
		(Log.	1.495	445	-	-	-	-	80	-	970	-
12	AVEYRON	Individuel	797	447	241	2	4	1	94	-	2	6
		Collectif (Bât.	139	35	74	-	-	-	5	-	25	-
		(Log.	1.541	247	848	-	-	-	12	-	434	-
13	BOUCHES-DU-RHONE	Individuel	2.904	2.606	1	-	1	-	17	-	268	11
		Collectif (Bât.	1.226	285	-	-	-	-	-	-	941	-
		(Log.	23.879	1.903	-	-	-	-	-	-	21.976	-
14	CALVADOS	Individuel	1.575	1.273	165	3	14	-	82	1	8	29
		Collectif (Bât.	213	29	70	8	5	-	3	-	96	2
		(Log.	4.615	233	1.410	182	66	-	7	-	2.707	10
15	CANTAL	Individuel	503	349	116	-	6	-	27	-	-	5
		Collectif (Bât.	35	17	5	1	3	-	9	-	-	-
		(Log.	315	118	16	4	33	-	144	-	-	-

MATÉRIAUX DE COUVERTURE SELON LE TYPE DE CONSTRUCTION (ANNÉE 1964)

Source : Ministère de la Construction

Unités: Bâtiment
Logement

2 Nos	DEPARTEMENTS	TYPE DE CONSTRUCTION	ENSEMBLE DES PROJETS	MATERIAU DE COUVERTURE								
				TUILE	ARDOISE NATU- RELLE	ZINC	ALU- MINIUM	ACIER INOXY- DABLE	AMIANTE CIMENT	PLAS- TIQUE	ETAN- CHEITE	AUTRE OU INCONNU
16	CHARENTE	Individuel	893	878	-	-	2	-	1	-	8	4
		Collectif (Bât.	46	28	-	-	-	-	1	-	16	1
		Log.)	596	277	-	-	-	-	5	-	310	4
17	CHARENTE-MARITIME	Individuel	2.110	2.013	-	-	9	2	3	-	66	17
		Collectif (Bât.	107	53	-	-	2	3	-	-	49	-
		Log.)	1.902	376	-	-	29	1	-	-	1.496	-
18	CHER	Individuel	778	532	97	2	13	-	124	-	2	8
		Collectif (Bât.	88	23	12	-	-	-	2	-	50	1
		Log.)	2.281	246	145	-	-	-	3	-	1.885	2
19	CORREZE	Individuel	791	394	285	3	61	-	43	-	4	1
		Collectif (Bât.	119	39	22	4	18	-	14	-	22	-
		Log.)	829	105	81	26	117	-	74	-	426	-
20	CORSE	Individuel	625	524	-	-	-	-	27	-	64	10
		Collectif (Bât.	146	56	-	-	-	-	2	-	86	2
		Log.)	3.055	689	-	-	-	-	22	-	2.332	12
21	COTE-D'OR	Individuel	995	752	1	4	7	4	106	1	113	7
		Collectif (Bât.	173	54	1	3	-	1	16	-	12	6
		Log.)	3.852	456	8	56	-	1	296	-	3.002	33
22	COTES-DU-NORD	Individuel	2.499	31	2.445	-	-	-	12	-	3	8
		Collectif (Bât.	119	-	105	9	-	-	2	-	3	-
		Log.)	1.299	-	1.004	130	-	-	12	-	153	-
23	CREUSE	Individuel	256	206	24	1	2	-	19	-	1	3
		Collectif (Bât.	19	11	2	-	-	-	-	-	6	-
		Log.)	231	59	29	-	-	-	-	-	143	-
24	DORDOGNE	Individuel	1.509	1.463	13	-	9	2	15	-	6	1
		Collectif (Bât.	79	37	-	-	2	1	4	-	34	1
		Log.)	929	185	-	-	72	4	30	-	636	2
25	DOUBS	Individuel	1.399	1.129	1	-	16	3	93	-	155	2
		Collectif (Bât.	179	71	-	1	13	1	3	-	90	-
		Log.)	3.617	1.010	-	94	301	12	30	-	2.170	-
26	DROME	Individuel	1.433	1.180	-	1	14	1	188	1	45	3
		Collectif (Bât.	284	103	-	-	2	-	16	1	161	1
		Log.)	4.470	830	-	-	63	-	58	3	3.514	2
27	EURE	Individuel	1.546	1.013	257	3	43	1	148	-	17	64
		Collectif (Bât.	107	9	13	-	3	-	6	-	75	1
		Log.)	2.169	73	172	-	33	-	78	-	1.810	3
28	EURE-ET-LOIR	Individuel	1.441	1.223	41	1	23	2	61	-	65	25
		Collectif (Bât.	126	46	21	2	2	1	2	-	51	1
		Log.)	2.894	714	326	48	3	1	6	-	1.790	6
29	FINISTERE	Individuel	3.955	4	3.658	247	1	-	33	-	3	9
		Collectif (Bât.	271	-	102	89	-	-	1	-	79	-
		Log.)	3.641	-	750	1.170	-	-	2	-	1.719	-
30	GARD	Individuel	1.518	1.261	63	-	24	1	22	-	144	3
		Collectif (Bât.	179	68	-	-	-	-	7	-	103	1
		Log.)	3.401	355	-	-	-	-	102	-	2.920	24

MATÉRIAUX DE COUVERTURE
SELON LE TYPE DE CONSTRUCTION
(ANNÉE 1964)

69

Source : Ministère de la Construction

Unités : Bâtiment
Logement

Nos	DEPARTEMENTS	TYPE DE CONSTRUCTION	ENSEMBLE DES PROJETS	MATERIAU DE COUVERTURE								AUTRE OU INCONNU
				TUILE	ARDOISE NATU-RELLE	ZINC	ALU-MINIUM	ACIER INOXY-DABLE	AMIANTE CEMENT	PLAS-TIQUE	ETAN-CHEITE	
31	GARONNE (Haute)	Individuel	3.707	3.257	6	-	19	2	129	-	252	42
		Collectif (Bât. Log.)	519 7.873	236 1.215	1 44	-	1 9	-	42 1.066	-	230 5.411	9 128
32	GERS	Individuel	778	775	-	-	-	-	1	-	-	2
		Collectif (Bât. Log.)	21 269	21 269	-	-	-	-	-	-	-	-
33	GIRONDE	Individuel	3.916	3.523	-	-	13	46	67	-	255	12
		Collectif (Bât. Log.)	308 7.045	73 247	-	-	2 26	-	-	-	233 6.772	-
34	HERAULT	Individuel	1.514	1.298	1	-	4	-	61	-	126	24
		Collectif (Bât. Log.)	421 4.083	124 522	1 6	-	1 14	1 3	32 308	-	261 3.224	1 6
35	ILLE-ET-VILAINE	Individuel	2.092	42	1.925	12	9	2	98	-	1	3
		Collectif (Bât. Log.)	213 5.059	-	101 1.488	37 736	1 34	6 76	6 119	-	60 2.587	2 19
36	INDRE	Individuel	670	498	96	1	8	1	38	-	24	4
		Collectif (Bât. Log.)	52 941	7 16	19 186	-	9 429	-	3 36	-	12 266	2 8
37	INDRE-ET-LOIRE	Individuel	1.258	320	897	12	1	1	19	-	7	1
		Collectif (Bât. Log.)	242 5.130	-	121 1.067	-	2 32	-	6 36	-	111 3.984	2 11
38	ISERE	Individuel	2.410	1.822	14	-	18	23	329	-	65	139
		Collectif (Bât. Log.)	534 14.781	83 492	-	-	4 23	4 99	25 137	-	416 14.006	2 24
39	JURA	Individuel	606	525	1	11	4	4	39	2	2	18
		Collectif (Bât. Log.)	71 1.072	47 553	-	1 16	9 175	-	13 326	-	-	1 2
40	LANDES	Individuel	2.119	2.105	-	-	-	-	10	-	3	1
		Collectif (Bât. Log.)	99 1.075	68 532	-	-	-	-	10 182	-	21 361	-
41	LOIR-ET-CHER	Individuel	1.446	755	579	1	2	-	98	1	2	8
		Collectif (Bât. Log.)	39 794	2 4	17 322	-	1 24	-	5 78	-	13 365	1 1
42	LOIRE	Individuel	1.061	932	-	-	6	7	77	-	36	3
		Collectif (Bât. Log.)	196 5.219	70 581	-	-	2 76	-	5 47	-	119 4.515	-
43	LOIRE (Haute)	Individuel	476	432	2	-	2	-	34	-	1	5
		Collectif (Bât. Log.)	67 612	50 328	-	-	1 2	-	3 26	-	12 248	1 8
44	LOIRE ATLANTIQUE	Individuel	2.771	1.271	1.448	-	-	2	18	-	13	19
		Collectif (Bât. Log.)	322 7.228	37 133	95 1.092	12 170	1 8	1 48	4 57	-	172 5.720	-
45	LOIRET	Individuel	2.102	1.418	331	6	14	3	295	-	15	20
		Collectif (Bât. Log.)	249 4.842	34 308	72 1.499	7 146	13 263	-	29 224	-	91 2.354	3 48

MATÉRIAUX DE COUVERTURE SELON LE TYPE DE CONSTRUCTION

(ANNÉE 1964)

Source : Ministère de la Construction

Unités : Bâtiment
Logement

Nos	DEPARTEMENTS	TYPE DE CONSTRUCTION	ENSEMBLE DES PROJETS	MATÉRIAU DE COUVERTURE								AUTRE OU INCONNU
				TUILE	ARDOISE NATU-RELLE	ZINC	ALU-MINIUM	ACIER INOXY-DABLE	AMIANTE CIMENT	PLAS-TIQUE	ETAN-CHEITE	
46	LOT	Individuel	650	589	-	-	-	1	54	-	5	4
		Collectif (Bât.	27	22	-	-	-	-	-	-	5	-
		(Log.	277	231	-	-	-	-	-	-	46	-
47	LOT-ET-GARONNE	Individuel	1.452	1.386	1	1	2	-	41	-	13	8
		Collectif (Bât.	101	45	-	-	3	3	20	-	30	-
		(Log.	1.025	288	-	-	11	54	321	-	351	-
48	LOZERE	Individuel	223	42	133	-	-	-	10	-	35	3
		Collectif (Bât.	79	14	19	-	-	-	46	-	-	-
		(Log.	284	102	83	-	-	-	99	-	-	-
49	MAINE-ET-LOIRE	Individuel	1.396	481	902	-	-	5	-	-	4	4
		Collectif (Bât.	108	16	83	-	-	-	-	-	9	-
		(Log.	1.803	219	1.216	-	-	-	-	-	368	-
50	MANCHE	Individuel	1.248	791	202	4	3	-	159	-	1	88
		Collectif (Bât.	83	16	19	1	-	-	9	-	33	5
		(Log.	1.406	169	263	32	-	-	104	-	803	35
51	MARNE	Individuel	1.452	1.182	13	2	16	4	173	-	45	17
		Collectif (Bât.	185	33	2	4	1	-	13	-	130	2
		(Log.	3.733	417	17	22	35	-	155	-	3.046	41
52	MARNE (Haute)	Individuel	369	331	1	-	2	2	26	-	6	1
		Collectif (Bât.	40	27	-	-	-	-	1	-	12	-
		(Log.	1.356	728	-	-	-	-	12	-	616	-
53	MAYENNE	Individuel	559	234	315	-	3	-	3	-	4	-
		Collectif (Bât.	80	8	53	1	-	-	-	-	18	-
		(Log.	1.512	30	747	4	-	-	-	-	731	-
54	MEURTHE-ET-MOSELLE	Individuel	1.487	1.108	1	6	30	9	252	-	73	8
		Collectif (Bât.	208	70	-	2	13	1	28	-	86	8
		(Log.	3.541	605	-	19	237	4	248	-	2.341	87
55	MEUSE	Individuel	392	321	2	-	1	1	54	2	8	3
		Collectif (Bât.	54	17	-	-	2	-	6	-	28	1
		(Log.	1.110	226	-	-	52	-	99	-	729	4
56	MORBIHAN	Individuel	2.786	3	2.561	48	14	1	29	-	119	11
		Collectif (Bât.	202	-	139	13	16	-	2	-	31	1
		(Log.	2.109	-	926	61	315	-	18	-	787	2
57	MOSELLE	Individuel	3.051	2.261	14	9	2	2	732	2	24	5
		Collectif (Bât.	345	121	6	4	-	3	126	-	83	2
		(Log.	4.635	474	90	59	-	8	1.828	-	2.163	13
58	NIEVRE	Individuel	495	356	11	5	14	-	105	-	2	2
		Collectif (Bât.	87	15	31	1	4	-	6	-	29	1
		(Log.	1.285	104	426	17	58	-	54	-	614	12
59	NORD	Individuel	8.346	4.597	16	29	1	8	2.491	-	1.181	23
		Collectif (Bât.	389	43	2	9	2	2	79	-	252	-
		(Log.	9.057	409	4	263	80	12	258	-	8.031	-
60	OISE	Individuel	1.930	1.705	119	2	24	-	49	-	15	16
		Collectif (Bât.	126	31	10	-	1	-	-	-	84	-
		(Log.	2.201	240	195	-	1	-	-	-	1.765	-

**MATÉRIAUX DE COUVERTURE
SELON LE TYPE DE CONSTRUCTION
(ANNÉE 1964)**

71

Source : Ministère de la Construction

Unités : Bâtiment
Logement

5 Nos	DEPARTEMENTS	TYPE DE CONSTRUCTION	ENSEMBLE DES PROJETS	MATERIAU DE COUVERTURE								
				TUILE	ARDOISE NATU- RELLE	ZINC	ALU- MINIUM	ACIER INOXY- DABLE	AMIANTE CIMENT	PLAS- TIQUE	ETAN- CHEITE	AUTRE OU INCONNU
61	ORNE	Individuel	598	463	119	-	3	-	11	1	-	1
		Collectif (Bât.	60	10	34	3	5	-	3	-	5	-
		(Log.	1.103	128	635	62	76	-	70	-	132	-
62	PAS-DE-CALAIS	Individuel	3.569	2.169	14	8	24	1	1.203	-	128	22
		Collectif (Bât.	116	27	1	1	-	-	23	-	63	1
		(Log.	2.033	158	5	2	-	-	161	-	1.705	2
63	PUY-DE-DOME	Individuel	1.804	1.257	80	1	271	-	139	-	28	28
		Collectif (Bât.	312	78	3	3	4	4	7	-	210	3
		(Log.	3.377	337	14	20	71	54	148	-	2.718	15
64	PYRENEES (Basses)	Individuel	1.846	1.720	35	-	2	-	49	-	31	9
		Collectif (Bât.	232	125	8	1	2	-	5	-	90	1
		(Log.	3.240	1.138	166	21	28	-	74	-	1.809	4
65	PYRENEES (Hautes)	Individuel	1.021	804	73	-	7	8	93	1	25	10
		Collectif (Bât.	147	102	6	-	4	5	14	-	14	2
		(Log.	1.332	1.031	14	-	23	72	40	-	136	16
66	PYRENEES ORIENTALES	Individuel	1.520	1.446	14	-	3	-	21	-	6	30
		Collectif (Bât.	489	383	15	-	-	-	8	-	74	9
		(Log.	4.813	3.033	51	-	-	-	46	-	1.576	107
67	RHIN (Bas)	Individuel	2.590	2.458	2	-	2	-	57	-	67	4
		Collectif (Bât.	426	291	1	2	4	-	32	-	93	3
		(Log.	6.409	2.245	8	26	61	-	764	-	3.269	36
68	RHIN (Haut)	Individuel	1.986	1.736	10	2	7	-	135	-	27	69
		Collectif (Bât.	218	104	-	4	19	-	17	-	71	3
		(Log.	4.888	1.063	-	62	553	-	164	-	3.032	14
69	RHONE	Individuel	1.133	968	9	-	27	5	53	-	57	14
		Collectif (Bât.	551	95	-	-	11	-	3	-	436	6
		(Log.	14.405	922	-	-	182	-	34	-	13.155	112
70	SAONE (Haute)	Individuel	454	411	2	1	3	-	25	1	8	3
		Collectif (Bât.	21	5	-	-	4	-	2	-	10	-
		(Log.	597	59	-	-	80	-	2	-	456	-
71	SAONE-ET-LOIRE	Individuel	1.030	890	7	1	6	3	116	-	4	3
		Collectif (Bât.	112	47	-	1	9	-	13	-	41	1
		(Log.	2.053	535	-	24	147	-	187	-	1.115	45
72	SARTHE	Individuel	1.159	909	183	1	6	-	40	4	8	8
		Collectif (Bât.	139	4	13	1	4	-	4	-	112	1
		(Log.	4.136	30	138	3	23	-	55	-	3.885	2
73	SAVOIE	Individuel	983	443	51	2	9	3	239	-	-	236
		Collectif (Bât.	252	45	20	1	2	1	37	-	54	92
		(Log.	3.072	226	114	6	10	20	367	-	1.338	991
74	SAVOIE (Haute)	Individuel	1.474	1.034	22	11	19	22	62	5	11	288
		Collectif (Bât.	445	236	7	3	8	17	15	-	87	72
		(Log.	5.734	2.474	39	7	170	127	94	-	2.284	539
75	SEINE	Individuel	1.181	868	14	39	53	10	37	1	129	30
		Collectif (Bât.	1.679	85	10	74	16	8	4	-	1.459	23
		(Log.	51.913	477	78	2.115	118	65	77	-	48.449	534

MATÉRIAUX DE COUVERTURE SELON LE TYPE DE CONSTRUCTION

(ANNÉE 1964)

Source : Ministère de la Construction

Unités : Bâtiment
Logement

Nos	DEPARTEMENTS	TYPE DE CONSTRUCTION	ENSEMBLE DES PROJETS	MATÉRIAU DE COUVERTURE								
				TUILE	ARDOISE NATU- RELLE	ZINC	ALU- MINIUM	ACIER INOXY- DABLE	AMIANTE CIMENT	PLAS- TIQUE	ÉTAN- CHEITE	AUTRE OU INCONNU
76	SEINE MARITIME.	Individuel	2.315	1.545	150	3	19	27	421	2	54	94
		Collectif (Bât.	271	12	10	3	-	-	8	-	232	6
		(Log.	7.226	86	73	16	-	-	39	-	6.873	139
77	SEINE-ET-MARNE	Individuel	3.534	2.261	100	5	63	127	636	-	319	23
		Collectif (Bât.	228	29	17	2	3	-	14	-	162	1
		(Log.	4.982	215	296	10	6	-	168	-	4.260	27
78	SEINE-ET-OISE	Individuel	12.226	8.484	1.484	67	276	131	522	5	932	325
		Collectif (Bât.	2.396	313	117	55	27	19	22	-	1.833	10
		(Log.	55.281	2.475	1.783	1.528	677	612	196	-	47.874	136
79	SEVRES (Deux)	Individuel	890	844	11	2	1	-	23	-	8	1
		Collectif (Bât.	69	45	1	-	-	-	-	-	14	9
		(Log.	863	221	30	-	-	-	-	-	501	111
80	SOMME	Individuel	1.286	706	97	4	6	3	431	-	22	17
		Collectif (Bât.	64	10	1	-	7	-	11	-	35	-
		(Log.	1.729	48	2	-	182	-	164	-	1.333	-
81	TARN	Individuel	1.434	1.226	48	-	8	41	106	-	2	3
		Collectif (Bât.	63	34	-	-	-	7	17	-	5	-
		(Log.	855	171	-	-	-	202	418	-	64	-
82	TARN-ET-GARONNE	Individuel	747	711	-	-	1	-	33	-	1	1
		Collectif (Bât.	33	18	-	-	1	-	8	-	6	-
		(Log.	565	108	-	-	32	-	191	-	234	-
83	VAR	Individuel	3.821	3.415	-	-	3	-	19	-	374	10
		Collectif (Bât.	844	268	-	-	-	-	1	-	569	6
		(Log.	11.141	1.543	-	-	-	-	16	-	9.507	75
84	VAUCLUSE	Individuel	1.704	1.599	-	-	1	-	26	-	45	33
		Collectif (Bât.	366	59	-	-	-	-	-	-	307	-
		(Log.	6.690	467	-	-	-	-	-	-	6.223	-
85	VENDEE	Individuel	2.104	2.061	4	-	10	2	12	1	3	11
		Collectif (Bât.	143	87	-	4	16	-	8	-	27	1
		(Log.	1.732	484	-	62	440	-	159	-	571	16
86	VIENNE	Individuel	1.025	899	95	-	-	-	18	-	12	1
		Collectif (Bât.	90	22	3	1	-	-	3	-	60	1
		(Log.	3.474	293	27	24	-	-	8	-	3.106	16
87	VIENNE (Haute)	Individuel	662	832	8	-	4	-	11	-	2	5
		Collectif (Bât.	95	39	3	2	17	-	2	-	28	4
		(Log.	1.885	217	48	59	267	-	18	-	1.226	10
88	VOSGES	Individuel	889	641	1	-	3	2	211	-	25	6
		Collectif (Bât.	103	38	-	1	13	-	16	-	34	1
		(Log.	1.657	309	-	20	218	-	77	-	1.031	2
89	YONNE	Individuel	1.087	844	6	2	40	7	165	-	20	3
		Collectif (Bât.	45	12	-	-	1	-	5	-	26	1
		(Log.	1.259	126	-	-	40	-	78	-	975	40
90	BELFORT (Territoire)	Individuel	227	204	-	1	-	-	16	-	5	1
		Collectif (Bât.	33	13	-	-	-	4	1	-	15	-
		(Log.	758	258	-	-	-	173	4	-	323	-
	FRANCE ENTIERE	Individuel	147.778	104.132	19.698	586	1.404	588	12.948	35	6.162	2.225
		Collectif (Bât.	20.875	5.470	1.501	371	350	99	1.074	1	11.658	351
		(Log.	406.353	42.298	18.108	7.322	6.721	1.743	12.093	3	314.260	3.805

MATÉRIAUX DE STRUCTURE DES FAÇADES SELON LE TYPE DE CONSTRUCTION

73

Source : Ministère de la Construction

(ANNÉE 1964)

Unités : Bâtiment
Logement

MATERIAU DES MURS DE FACADE													
Nos	DEPARTEMENTS	TYPE DE CONSTRUCTION	TOTAL	PETITS ELEMENTS					BETON BANCHE	GRANDS ELEMENTS			AUTRE ET NON DECLARE
				PIERRE ASSISEE	MOELLON BRUT MEULIERE	BRIQUE PLEINE	BRIQUE CREUSE	BLOC BETON (AGGLO)		TOUT BETON	TOUT BOIS	COM- PLEXE	
1	AIN	Individuel	1.051	-	3	2	34	933	26	2	33	15	3
		Collectif (Bât. Log.)	156 2.185	- -	- -	- -	17 414	94 742	15 285	7 184	1 6	22 554	- -
2	AIN	Individuel	1.314	61	8	20	1.076	45	23	28	1	41	11
		Collectif (Bât. Log.)	56 1.529	9 288	- -	2 6	35 538	5 467	3 198	- -	- -	1 30	1 2
3	ALLIER	Individuel	695	-	46	3	440	163	5	2	2	32	2
		Collectif (Bât. Log.)	109 1.827	- -	5 70	- -	55 694	34 633	11 238	- -	- -	4 192	- -
4	ALPES (Basses)	Individuel	1.020	-	1	-	3	930	2	1	41	42	-
		Collectif (Bât. Log.)	104 988	- -	- -	- -	- -	104 988	- -	- -	- -	- -	- -
5	ALPES (Hautes)	Individuel	606	-	12	-	41	455	2	-	29	67	-
		Collectif (Bât. Log.)	154 2.128	- -	19 238	- -	1 3	118 1.665	- -	- -	- -	- -	16 222
6	ALPES MARITIMES	Individuel	2.213	9	93	1	36	2.030	3	4	7	12	18
		Collectif (Bât. Log.)	746 17.043	1 16	6 14	- -	15 290	698 16.292	5 295	- -	18 36	2 52	1 48
7	ARDECHE	Individuel	704	1	57	-	7	598	37	-	3	-	1
		Collectif (Bât. Log.)	85 983	- -	5 9	- -	- -	50 483	23 408	7 83	- -	- -	- -
8	ARDENNES	Individuel	769	5	9	11	496	217	-	9	19	1	2
		Collectif (Bât. Log.)	39 683	3 37	- -	3 52	28 534	2 6	- -	- -	- -	3 54	- -
9	ARIEGE	Individuel	745	1	25	-	547	148	1	5	5	13	-
		Collectif (Bât. Log.)	49 362	- -	1 2	- -	44 350	4 10	- -	- -	- -	- -	- -
10	AUBE	Individuel	678	1	3	-	590	15	-	57	3	8	1
		Collectif (Bât. Log.)	62 1.055	12 100	- -	- -	36 546	8 190	1 6	1 63	- -	4 150	- -
11	AUDE	Individuel	1.195	1	31	3	918	55	2	-	78	106	1
		Collectif (Bât. Log.)	151 1.495	- -	1 2	- -	131 1.254	6 60	5 162	- -	3 6	4 9	1 2
12	AVEYRON	Individuel	797	-	371	7	262	140	-	-	5	7	5
		Collectif (Bât. Log.)	139 1.541	- -	40 260	- -	78 1.100	21 181	- -	- -	- -	- -	- -
13	BOUCHES-DU-RHONE	Individuel	2.904	142	42	1	35	2.584	21	39	-	10	30
		Collectif (Bât. Log.)	1.226 23.879	253 5.137	21 300	- -	20 413	657 10.287	130 3.954	127 2.610	- -	17 1.176	1 2
14	CALVADOS ?	Individuel	1.575	23	26	9	1.383	55	1	18	2	50	8
		Collectif (Bât. Log.)	213 4.615	25 348	6 47	1 28	151 3.739	13 189	2 27	14 231	- -	- -	1 6
15	CANTAL	Individuel	503	5	85	2	290	109	-	2	1	6	3
		Collectif (Bât. Log.)	35 315	2 6	4 8	- -	26 280	3 21	- -	- -	- -	- -	- -

MATÉRIAUX DE STRUCTURE DES FAÇADES SELON LE TYPE DE CONSTRUCTION

(ANNÉE 1964)

Source : Ministère de la Construction

Unités: { Bâtiment
Logement

Nos	DEPARTEMENTS	TYPE DE CONSTRUCTION	TOTAL	MATÉRIAU DES MURS DE FAÇADE									
				PETITS ÉLÉMENTS					BETON BANCHE	GRANDS ÉLÉMENTS			AUTRE ET NON DECLARE
				PIERRE ASSISEE	MOELLON BRUT, MEULIERE	BRIQUE PLEINE	BRIQUE CREUSE	BLOC BETON (AGGLO)		TOUT BETON	TOUT BOIS	COMP- LEXE	
16	CHARENTE	Individuel	893	-	323	7	467	87	-	1	1	1	6
		Collectif (Bât.)	46	-	6	-	26	5	3	2	-	4	-
		(Log.)	596	-	43	-	272	62	69	18	-	132	-
17	CHARENTE-MARITIME	Individuel	2.110	2	167	2	846	1.075	-	2	-	-	16
		Collectif (Bât.)	107	3	6	-	27	63	7	-	-	1	-
		(Log.)	1.902	59	31	-	363	804	449	-	-	196	-
18	CHER	Individuel	778	1	16	3	631	22	-	25	5	59	16
		Collectif (Bât.)	88	10	2	-	54	4	7	-	-	10	1
		(Log.)	2.281	555	6	-	1.021	208	175	-	-	314	2
19	CORREZE	Individuel	791	14	151	2	580	36	-	-	2	3	3
		Collectif (Bât.)	119	5	7	1	89	16	-	1	-	-	-
		(Log.)	829	18	14	24	624	86	-	63	-	-	-
20	CORSE	Individuel	625	50	86	-	1	480	2	-	2	-	4
		Collectif (Bât.)	146	2	40	-	-	104	-	-	-	-	-
		(Log.)	3.055	4	1.169	-	-	1.882	-	-	-	-	-
21	COTE-D'OR	Individuel	995	-	23	1	739	154	2	43	1	26	6
		Collectif (Bât.)	173	-	2	-	105	25	2	5	-	25	9
		(Log.)	3.852	-	28	-	1.212	567	22	376	-	1.560	87
22	COTES-DU-NORD	Individuel	2.499	68	201	-	4	2.131	7	22	9	50	7
		Collectif (Bât.)	119	13	3	-	3	92	4	4	-	-	-
		(Log.)	1.299	109	15	-	183	914	38	40	-	-	-
23	CREUSE	Individuel	256	1	36	-	150	63	-	1	1	-	4
		Collectif (Bât.)	19	-	3	-	8	8	-	-	-	-	-
		(Log.)	231	-	7	-	52	172	-	-	-	-	-
24	DORDOGNE	Individuel	1.509	61	335	9	808	273	-	-	1	6	16
		Collectif (Bât.)	79	2	12	2	27	32	2	-	-	-	2
		(Log.)	929	32	39	50	296	364	144	-	-	-	4
25	DOUBS	Individuel	1.399	1	3	1	147	1.194	8	2	32	10	1
		Collectif (Bât.)	179	-	-	-	5	136	29	5	1	3	-
		(Log.)	3.617	-	-	-	113	2.571	721	120	2	90	-
26	DROME	Individuel	1.433	4	7	-	226	1.017	128	6	6	37	2
		Collectif (Bât.)	284	1	-	-	27	169	66	2	-	19	-
		(Log.)	4.470	29	-	-	379	2.155	1.353	30	-	524	-
27	EURE	Individuel	1.546	11	25	11	1.047	318	-	22	18	93	1
		Collectif (Bât.)	107	-	-	-	23	43	-	36	-	5	-
		(Log.)	2.169	-	-	-	360	667	-	1.046	-	96	-
28	EURE-ET-LOIR	Individuel	1.441	6	28	54	1.052	143	1	74	8	59	16
		Collectif (Bât.)	126	5	-	-	53	41	7	1	-	4	15
		(Log.)	2.894	132	-	-	1.042	625	297	48	-	32	718
29	FINISTERE	Individuel	3.955	7	3.295	1	481	78	78	2	-	6	7
		Collectif (Bât.)	271	-	162	-	19	50	40	-	-	-	-
		(Log.)	3.641	-	1.724	-	148	912	857	-	-	-	-
30	GARD	Individuel	1.518	28	232	3	82	1.126	3	2	37	1	4
		Collectif (Bât.)	179	10	2	1	9	147	5	4	-	1	-
		(Log.)	3.401	444	4	5	86	2.418	84	261	-	99	-

MATÉRIAUX DE STRUCTURE DES FAÇADES SELON LE TYPE DE CONSTRUCTION (ANNÉE 1964)

75

Source : Ministère de la Construction

Unités : Bâtiment
Logement

Nos	DEPARTEMENTS	TYPE DE CONSTRUCTION	TOTAL	MATERIAU DES MURS DE FACADE									AUTRE ET NON DECLARE
				PETITS ELEMENTS					BETON BANCHE	GRANDS ELEMENTS			
				PIERRE ASSISEE	MOELLON BRUT, MEULIERE	BRIQUE PLEINE	BRIQUE CREUSE	BLOC BETON (AGGLO)		TOUT BETON	TOUT BOIS	COM- PLEXE	
31	GARONNE (Haute)	Individuel	3.707	-	5	27	3.496	83	2	9	43	7	35
		Collectif (Bât.	519	-	-	2	468	11	-	-	1	30	7
		(Log.	7.873	-	-	6	5.776	165	-	-	62	1.741	123
32	GERS	Individuel	778	-	7	-	770	-	-	-	-	-	1
		Collectif (Bât.	21	-	1	-	20	-	-	-	-	-	-
		(Log.	269	-	2	-	267	-	-	-	-	-	-
33	GIRONDE	Individuel	3.916	6	2	23	3.380	289	2	4	27	71	112
		Collectif (Bât.	308	2	-	1	208	40	9	18	-	23	7
		(Log.	7.045	7	-	5	3.366	856	305	536	-	1.533	437
34	HERAULT	Individuel	1.514	9	29	-	568	864	2	7	6	28	1
		Collectif (Bât.	421	3	5	-	126	276	4	-	-	4	3
		(Log.	4.083	21	45	-	1.039	2.693	144	-	-	101	40
35	ILLE-ET-VILAINE	Individuel	2.092	17	110	3	1.159	616	1	153	15	15	3
		Collectif (Bât.	213	-	3	-	113	35	-	-	-	60	2
		(Log.	5.059	-	38	-	1.875	667	-	-	-	2.462	17
36	INDRE	Individuel	670	-	64	2	544	18	-	16	2	24	-
		Collectif (Bât.	52	1	4	-	33	14	-	-	-	-	-
		(Log.	941	20	6	-	463	452	-	-	-	-	-
37	INDRE-ET-LOIRE	Individuel	1.258	86	68	3	862	162	7	24	1	32	13
		Collectif (Bât.	242	67	-	-	95	69	3	-	-	7	1
		(Log.	5.130	2.680	-	-	1.311	715	211	-	-	210	3
38	ISERE	Individuel	2.410	-	1	1	45	2.173	60	-	55	62	13
		Collectif (Bât.	534	-	-	-	2	430	60	8	-	31	3
		(Log.	14.781	-	-	-	40	11.633	1.285	482	-	1.321	20
39	JURA	Individuel	606	1	6	-	40	507	3	1	39	-	9
		Collectif (Bât.	71	-	-	-	3	68	-	-	-	-	-
		(Log.	1.072	-	-	-	54	1.018	-	-	-	-	-
40	LANDES	Individuel	2.119	1	4	21	2.019	56	1	-	6	2	9
		Collectif (Bât.	99	-	-	3	60	16	18	1	-	-	1
		(Log.	1.075	-	-	21	602	209	224	3	-	-	16
41	LOIR-ET-CHER	Individuel	1.446	197	57	2	889	111	-	35	3	139	13
		Collectif (Bât.	39	9	3	-	21	2	2	-	-	2	-
		(Log.	794	211	7	-	479	62	25	-	-	10	-
42	LOIRE	Individuel	1.061	-	4	-	29	89	898	4	26	9	2
		Collectif (Bât.	196	-	-	-	-	13	171	-	-	11	1
		(Log.	5.219	-	-	-	-	250	3.681	-	-	1.218	70
43	LOIRE (Haute)	Individuel	476	6	316	4	36	69	40	-	3	1	1
		Collectif (Bât.	67	-	34	-	3	4	26	-	-	-	-
		(Log.	612	-	89	-	16	18	489	-	-	-	-
44	LOIRE ATLANTIQUE	Individuel	2.771	1	15	-	43	2.551	1	129	8	19	4
		Collectif (Bât.	322	9	1	-	27	217	21	47	-	-	-
		(Log.	7.228	262	4	-	412	3.697	872	1.981	-	-	-
45	LOIRET	Individuel	2.102	4	40	12	1.397	449	2	-	5	-	193
		Collectif (Bât.	249	9	2	3	88	116	18	13	-	-	-
		(Log.	4.842	231	11	44	1.343	2.213	581	419	-	-	-

MATÉRIAUX DE STRUCTURE DES FAÇADES SELON LE TYPE DE CONSTRUCTION

(ANNÉE 1964)

Source : Ministère de la Construction

Unités : Bâtiment
Logement

Nos	DEPARTEMENTS	TYPE DE CONSTRUCTION	TOTAL	MATERIAU DES MURS DE FACADE									AUTRE ET NON DECLARE
				PETITS ELEMENTS					BETON	GRANDS ELEMENTS			
				PIERRE ASSISEE	MOELLON BRUT, MEULIERE	BRIQUE PLEINE	BRIQUE CREUSE	BLOC BETON (AGGLO)		BANCHE	TOUT BETON	TOUT BOIS	
46	LOT	Individuel	650	17	84	-	500	39	-	2	1	-	7
		Collectif (Bât.)	27	-	6	-	21	-	-	-	-	-	-
		Collectif (Log.)	277	-	20	-	257	-	-	-	-	-	-
47	LOT-ET-GARONNE	Individuel	1.452	2	40	7	1.363	36	1	-	1	-	2
		Collectif (Bât.)	101	-	-	1	85	5	2	-	-	-	8
		Collectif (Log.)	1.025	-	-	6	768	69	112	-	-	-	70
48	LOZERE	Individuel	223	4	91	1	26	62	-	-	35	3	1
		Collectif (Bât.)	79	-	9	-	13	56	1	-	-	-	-
		Collectif (Log.)	284	-	24	-	86	162	12	-	-	-	-
49	MAINE-ET-LOIRE	Individuel	1.396	1	6	8	708	616	1	18	-	29	9
		Collectif (Bât.)	108	2	-	-	32	61	13	-	-	-	-
		Collectif (Log.)	1.803	30	-	-	255	1.244	274	-	-	-	-
50	MANCHE	Individuel	1.248	25	11	4	445	661	1	6	6	4	85
		Collectif (Bât.)	83	12	1	-	9	49	2	-	-	6	4
		Collectif (Log.)	1.406	270	3	-	158	672	32	-	-	257	14
51	MARNE	Individuel	1.452	9	7	10	1.189	22	2	8	1	202	2
		Collectif (Bât.)	185	10	1	6	92	1	22	1	-	49	3
		Collectif (Log.)	3.733	187	2	95	1.566	2	717	36	-	991	137
52	MARNE (Haute)	Individuel	369	-	26	1	252	87	-	-	1	1	1
		Collectif (Bât.)	40	-	-	-	7	33	-	-	-	-	-
		Collectif (Log.)	1.356	-	-	-	70	1.286	-	-	-	-	-
53	MAYENNE	Individuel	559	-	15	3	282	229	-	5	-	23	2
		Collectif (Bât.)	80	-	1	1	34	27	2	10	-	5	-
		Collectif (Log.)	1.512	-	21	2	581	339	60	334	-	175	-
54	MEURTHE-ET-MOSELLE	Individuel	1.487	25	183	3	507	705	39	1	17	2	5
		Collectif (Bât.)	208	3	14	-	92	70	2	3	-	22	2
		Collectif (Log.)	3.541	6	111	-	1.416	966	48	72	-	883	39
55	MEUSE	Individuel	392	-	49	1	235	98	3	-	-	-	6
		Collectif (Bât.)	54	-	1	-	17	15	-	-	-	21	-
		Collectif (Log.)	1.110	-	-	-	301	224	-	-	-	585	-
56	MORBIHAN	Individuel	2.786	10	141	2	17	2.534	30	27	3	7	15
		Collectif (Bât.)	202	-	4	-	1	173	3	21	-	-	-
		Collectif (Log.)	2.109	-	9	-	2	1.927	45	126	-	-	-
57	MOSELLE	Individuel	3.051	2	958	18	1.155	834	3	54	2	2	23
		Collectif (Bât.)	345	-	97	8	168	51	17	2	-	2	-
		Collectif (Log.)	4.635	-	372	34	2.941	512	610	50	-	116	-
58	NIEVRE	Individuel	495	-	28	1	376	25	-	17	2	44	2
		Collectif (Bât.)	87	2	4	1	36	31	-	12	-	1	-
		Collectif (Log.)	1.285	30	40	3	519	358	-	305	-	30	-
59	NORD	Individuel	8.346	-	-	5.749	2.037	185	88	125	36	63	63
		Collectif (Bât.)	389	-	-	241	93	19	13	15	-	7	1
		Collectif (Log.)	9.057	-	-	4.742	3.013	276	354	524	-	121	27
60	OISE	Individuel	1.930	144	13	34	1.550	80	-	18	4	73	14
		Collectif (Bât.)	126	51	2	3	36	12	-	1	-	13	8
		Collectif (Log.)	2.201	539	4	8	484	193	-	62	-	686	225

MATÉRIAUX DE STRUCTURE DES FAÇADES SELON LE TYPE DE CONSTRUCTION

77

(ANNÉE 1964)

Source : Ministère de la Construction

Unités : Bâtiment
Logement

Nos	DEPARTEMENTS	TYPE DE CONSTRUCTION	TOTAL	MATÉRIAU DES MURS DE FAÇADE									
				PETITS ÉLÉMENTS					BETON BANCHE	GRANDS ÉLÉMENTS			AUTRE ET NON DECLARE
				PIERRE ASSISEE	MOELLON BRUT, MEULIERE	BRIQUE PLEINE	BRIQUE CREUSE	BLOC BETON (AGGLO)		TOUT BETON	TOUT BOIS	COM- PLEXE	
61	ORNE	Individuel	598	16	5	1	364	181	-	-	1	30	-
		Collectif (Bât.	60	1	-	-	35	24	-	-	-	-	-
		(Log.	1.103	6	-	-	754	343	-	-	-	-	-
62	PAS-DE-CALAIS	Individuel	3.569	2	7	1.962	631	524	9	284	14	124	12
		Collectif (Bât.	116	-	-	50	49	14	3	-	-	-	-
		(Log.	2.033	-	-	353	1.400	160	120	-	-	-	-
63	PUY-DE-DOME	Individuel	1.804	18	160	-	139	1.390	4	-	37	30	26
		Collectif (Bât.	312	1	39	-	4	174	93	-	-	1	-
		(Log.	3.377	4	227	-	48	1.570	1.356	-	-	172	-
64	PYRENEES (Basses)	Individuel	1.846	1	2	-	704	1.129	1	1	1	4	3
		Collectif (Bât.	232	-	-	-	86	146	-	-	-	-	-
		(Log.	3.240	-	-	-	1.336	1.904	-	-	-	-	-
65	PYRENEES (Hautes)	Individuel	1.021	3	2	-	67	935	3	1	4	1	5
		Collectif (Bât.	147	-	-	-	17	130	-	-	-	-	-
		(Log.	1.332	-	-	-	162	1.170	-	-	-	-	-
66	PYRENEES ORIENTALES	Individuel	1.520	28	109	-	600	604	145	-	-	-	34
		Collectif (Bât.	489	-	9	1	187	236	41	3	-	1	11
		(Log.	4.813	-	119	2	2.449	1.778	324	98	-	8	35
67	RHIN (Bas)	Individuel	2.590	1	4	1.976	544	38	-	3	13	9	2
		Collectif (Bât.	426	-	1	313	93	7	-	4	4	1	3
		(Log.	6.409	-	8	4.296	1.370	194	-	487	16	2	36
68	RHIN (Haut)	Individuel	1.986	-	1	369	1.373	112	-	-	121	5	5
		Collectif (Bât.	218	-	-	23	170	8	1	4	3	5	4
		(Log.	4.888	-	-	206	3.332	183	48	541	12	551	15
69	RHONE	Individuel	1.133	-	4	1	69	890	114	1	21	17	16
		Collectif (Bât.	551	-	1	-	13	137	331	14	-	50	5
		(Log.	14.405	-	3	-	357	1.731	9.401	692	-	2.151	70
70	SAONE (Haute)	Individuel	454	1	33	1	49	323	1	8	1	34	3
		Collectif (Bât.	21	-	-	-	-	19	-	1	-	1	-
		(Log.	597	-	-	-	-	583	-	12	-	2	-
71	SAONE-ET-LOIRE	Individuel	1.030	1	8	2	733	220	27	7	-	8	24
		Collectif (Bât.	112	-	-	-	57	34	9	-	-	11	1
		(Log.	2.053	-	-	-	882	450	369	-	-	340	12
72	SARTHE	Individuel	1.159	2	12	1	985	79	8	15	4	5	48
		Collectif (Bât.	139	-	-	3	84	7	3	11	-	-	31
		(Log.	4.136	-	-	24	1.662	111	62	481	-	-	1.796
73	SAVOIE	Individuel	983	-	3	-	5	825	7	1	118	12	12
		Collectif (Bât.	252	-	1	1	5	216	20	-	2	-	7
		(Log.	3.072	-	2	8	101	2.553	373	-	4	-	31
74	SAVOIE (Haute)	Individuel	1.474	-	2	1	13	1.167	1	-	280	7	3
		Collectif (Bât.	445	-	4	-	1	393	27	9	5	4	2
		(Log.	5.734	-	56	-	4	4.396	769	370	14	53	72
75	SEINE	Individuel	1.181	30	168	68	643	166	9	8	1	47	41
		Collectif (Bât.	1.679	295	24	87	637	224	148	80	1	132	51
		(Log.	51.913	5.917	416	1.829	16.121	6.784	6.699	5.476	43	7.550	1.078

MATÉRIAUX DE STRUCTURE DES FAÇADES SELON LE TYPE DE CONSTRUCTION

(ANNÉE 1964)

Source : Ministère de la Construction

Unités : Bâtiment
Logement

Nos	DEPARTEMENTS	TYPE DE CONSTRUCTION	TOTAL	MATÉRIAU DES MURS DE FAÇADE									AUTRE ET NON DECLARE
				PETITS ELEMENTS					BETON	GRANDS ELEMENTS			
				PIERRE ASSISEE	MOELLON BRUT, MEULIERE	BRIQUE PLEINE	BRIQUE CREUSE	BLOC BETON (AGGLO)		BANCHE	TOUT BETON	TOUT BOIS	
76	SEINE-MARITIME	Individuel	2.315	111	16	96	1.601	300	-	33	43	106	9
		Collectif (Bât.)	271	9	-	13	68	103	-	37	-	30	11
		(Log.)	7.226	74	-	174	1.240	2.366	-	1.892	-	1.097	383
77	SEINE-ET-MARNE	Individuel	3.534	31	30	53	2.113	510	6	147	6	614	24
		Collectif (Bât.)	228	24	5	25	74	13	37	23	-	11	16
		(Log.)	4.982	403	35	444	1.251	141	607	1.132	-	678	291
78	SEINE-ET-OISE	Individuel	12.226	210	166	213	8.303	1.774	66	69	227	936	262
		Collectif (Bât.)	2.396	399	43	81	917	470	236	77	2	132	39
		(Log.)	55.281	6.330	729	2.164	16.029	11.781	9.347	2.822	4	4.814	1.261
79	SEVRES (Deux)	Individuel	890	-	48	3	528	287	-	20	-	3	1
		Collectif (Bât.)	69	-	-	-	32	23	5	-	-	-	9
		(Log.)	863	-	-	-	99	474	179	-	-	-	111
80	SOMME	Individuel	1.286	1	1	249	741	123	-	-	3	103	65
		Collectif (Bât.)	64	-	-	30	22	5	7	-	-	-	-
		(Log.)	1.729	-	-	911	647	15	156	-	-	-	-
81	TARN	Individuel	1.434	-	234	1	1.048	109	-	4	28	8	2
		Collectif (Bât.)	63	-	9	-	44	10	-	-	-	-	-
		(Log.)	855	-	24	-	718	113	-	-	-	-	-
82	TARN-ET-GARONNE	Individuel	747	2	9	1	691	31	-	9	-	3	1
		Collectif (Bât.)	33	-	-	-	30	3	-	-	-	-	-
		(Log.)	565	-	-	-	495	70	-	-	-	-	-
83	VAR	Individuel	3.821	11	275	5	797	2.713	4	-	2	6	8
		Collectif (Bât.)	844	-	10	1	120	692	1	-	-	11	9
		(Log.)	11.141	-	27	12	1.089	9.541	8	-	-	343	121
84	VAUCLUSE	Individuel	1.704	23	74	-	24	1.360	21	52	8	139	3
		Collectif (Bât.)	366	24	6	1	1	265	40	28	-	1	-
		(Log.)	6.690	537	52	28	10	4.069	1.446	507	-	41	-
85	VENDEE	Individuel	2.104	-	23	-	50	2.010	1	5	4	2	9
		Collectif (Bât.)	143	-	1	-	4	136	2	-	-	-	-
		(Log.)	1.732	-	4	-	166	1.484	78	-	-	-	-
86	VIENNE	Individuel	1.025	44	263	3	691	6	-	9	1	4	4
		Collectif (Bât.)	90	2	2	-	46	8	13	13	-	6	-
		(Log.)	3.474	38	5	-	845	450	401	1.244	-	491	-
87	VIENNE (Haute)	Individuel	862	-	165	1	404	282	1	2	1	3	3
		Collectif (Bât.)	95	-	3	-	34	47	10	-	-	-	1
		(Log.)	1.885	-	6	-	661	799	413	-	-	-	6
88	VOSGES	Individuel	889	1	44	1	63	729	4	-	21	20	6
		Collectif (Bât.)	103	-	-	-	2	80	5	3	-	12	1
		(Log.)	1.657	-	-	-	44	843	120	44	-	604	2
89	YONNE	Individuel	1.087	2	3	2	611	271	-	28	9	161	-
		Collectif (Bât.)	45	-	-	-	23	5	17	-	-	-	-
		(Log.)	1.259	-	-	-	327	80	852	-	-	-	-
90	BELFORT (Territ.)	Individuel	227	-	1	-	-	220	-	-	1	5	-
		Collectif (Bât.)	33	-	-	-	-	29	-	4	-	-	-
		(Log.)	758	-	-	-	-	678	-	80	-	-	-
	FRANCE ENTIERE	Individuel	147.778	1.609	9.992	11.103	63.922	50.232	1.971	1.739	1.670	4.069	1.471
		Collectif (Bât.)	20.875	1.291	704	909	5.970	8.324	1.825	679	41	832	300
		(Log.)	406.353	25.117	6.551	15.582	99.365	136.313	52.991	25.981	205	36.597	7.651

IMMEUBLES COLLECTIFS SELON LE NOMBRE DE NIVEAUX

79

(ANNÉE 1964)

Source : Ministère de la Construction -

Unités : Bâtiment
Logement

1 Nos	DEPARTEMENTS	ENSEMBLE DES IMMEUBLES COLLECTIFS	NOMBRE DE NIVEAUX DES BATIMENTS							
			moins de 4	4	5	6 à 8	9 à 11	12 à 15	16 & +	INCONNU
1	AIN	(Bât. 156 Log. 2.185)	88 543	24 379	27 620	10 318	7 325	- -	- -	- -
2	AISNE	(Bât. 56 Log. 1.529)	21 122	16 455	11 250	5 405	2 219	1 78	- -	- -
3	ALLIER	(Bât. 109 Log. 1.827)	39 186	25 341	24 472	13 395	4 153	3 204	1 76	- -
4	ALPES (Basses)	(Bât. 104 Log. 988)	65 373	23 324	14 249	2 42	- -	- -	- -	- -
5	ALPES (Hautes)	(Bât. 154 Log. 2.128)	105 867	17 259	13 290	16 593	3 119	- -	- -	- -
6	ALPES MARITIMES	(Bât. 746 Log. 17.043)	232 1.301	143 2.627	112 2.953	243 9.473	14 580	2 109	- -	- -
7	ARDECHE	(Bât. 85 Log. 983)	47 255	14 214	22 450	2 64	- -	- -	- -	- -
8	ARDENNES	(Bât. 39 Log. 683)	15 144	15 331	8 156	1 52	- -	- -	- -	- -
9	ARIEGE	(Bât. 49 Log. 362)	32 160	16 176	- -	- -	1 26	- -	- -	- -
10	AUBE	(Bât. 62 Log. 1.055)	30 171	12 176	15 499	5 209	- -	- -	- -	- -
11	AUDE	(Bât. 151 Log. 1.495)	113 547	10 166	21 653	7 129	- -	- -	- -	- -
12	AVEYRON	(Bât. 139 Log. 1.541)	67 315	24 283	26 472	19 362	3 109	- -	- -	- -
13	BOUCHES-DU-RHONE	(Bât. 1.226 Log. 23.879)	415 2.710	288 4.133	286 7.027	159 4.601	50 2.303	20 1.877	8 1.228	- -
14	CALVADOS	(Bât. 213 Log. 4.615)	70 774	78 1.356	31 898	18 650	13 757	2 110	1 70	- -
15	CANTAL	(Bât. 35 Log. 315)	24 124	5 64	2 25	4 102	- -	- -	- -	- -
16	CHARENTE	(Bât. 46 Log. 596)	33 300	6 94	1 20	3 72	3 110	- -	- -	- -
17	CHARENTE MARITIME	(Bât. 107 Log. 1.902)	73 493	14 233	11 467	1 48	4 176	2 91	2 394	- -
18	CHER	(Bât. 88 Log. 2.281)	28 212	18 462	24 910	9 337	8 299	- -	1 61	- -
19	CORREZE	(Bât. 119 Log. 829)	99 363	10 114	2 80	6 169	2 103	- -	- -	- -
20	CORSE	(Bât. 146 Log. 3.055)	57 405	17 333	16 416	47 1.447	7 346	2 108	- -	- -
21	COTES-D'OR	(Bât. 173 Log. 3.852)	76 393	34 551	38 1.216	6 255	19 1.437	- -	- -	- -
22	COTES-DU-NORD	(Bât. 119 Log. 1.299)	75 451	21 293	20 513	3 42	- -	- -	- -	- -
23	CREUSE	(Bât. 19 Log. 231)	9 39	9 129	- -	1 63	- -	- -	- -	- -

IMMEUBLES COLLECTIFS SELON LE NOMBRE DE NIVEAUX (ANNÉE 1964)

Source : Ministère de la Construction

Unités : Bâtiment
Logement

N°	DEPARTEMENTS	ENSEMBLE DES IMMEUBLES COLLECTIFS	NOMBRE DE NIVEAUX DES BATIMENTS							
			moins de 4	4	5	6 à 8	9 à 11	12 à 15	16 & +	INCONNU
24	DORDOGNE	(Bât. 79 Log. 929)	64 457	11 324	1 20	2 92	1 36	- -	- -	- -
25	DOUBS	(Bât. 179 Log. 3.617)	58 367	24 402	73 2.000	10 235	8 265	6 348	- -	- -
26	DROME	(Bât. 284 Log. 4.470)	114 631	66 1.123	88 2.248	13 379	1 37	2 52	- -	- -
27	EURE	(Bât. 107 Log. 2.169)	43 336	37 749	13 430	13 598	- -	1 56	- -	- -
28	EURE-ET-LOIR	(Bât. 126 Log. 2.894)	52 247	26 548	11 282	29 1.396	8 421	- -	- -	- -
29	FINISTERE	(Bât. 271 Log. 3.641)	115 558	51 695	51 1.001	34 557	18 731	2 99	- -	- -
30	GARD	(Bât. 179 Log. 3.401)	119 840	22 379	26 1.222	8 635	1 40	3 285	- -	- -
31	GARONNE (Haute)	(Bât. 519 Log. 7.873)	323 2.113	69 1.391	80 2.325	26 773	17 876	3 257	1 138	- -
32	GERS	(Bât. 21 Log. 269)	18 108	2 65	1 96	- -	- -	- -	- -	- -
33	GIRONDE	(Bât. 308 Log. 7.045)	129 868	85 2.289	43 1.082	17 639	28 1.693	1 79	5 395	- -
34	HERAULT	(Bât. 421 Log. 4.083)	255 1.389	85 1.089	69 1.323	12 282	- -	- -	- -	- -
35	ILLE-ET-VILAINE	(Bât. 213 Log. 5.059)	69 389	59 1.211	54 1.513	17 695	2 128	11 1.002	1 121	- -
36	INDRE	(Bât. 52 Log. 941)	25 134	10 178	9 159	6 230	2 240	- -	- -	- -
37	INDRE-ET-LOIRE	(Bât. 242 Log. 5.130)	103 686	52 903	35 1.125	39 1.321	6 371	- -	7 724	- -
38	ISERE	(Bât. 534 Log. 14.781)	150 959	86 1.487	156 4.657	64 2.339	61 4.379	16 865	1 95	- -
39	JURA	(Bât. 71 Log. 1.072)	21 130	25 434	21 412	3 56	1 40	- -	- -	- -
40	LANDES	(Bât. 99 Log. 1.075)	77 462	11 241	5 96	3 152	3 124	- -	- -	- -
41	LOIR-ET-CHER	(Bât. 39 Log. 794)	13 48	10 267	15 457	- -	1 22	- -	- -	- -
42	LOIRE	(Bât. 196 Log. 5.219)	61 255	27 372	47 1.192	34 1.113	17 1.027	9 846	1 414	- -
43	LOIRE (Haute)	(Bât. 67 Log. 612)	41 122	13 177	5 95	5 120	3 98	- -	- -	- -
44	LOIRE ATLANTIQUE	(Bât. 322 Log. 7.228)	120 871	61 1.446	104 3.650	29 859	5 201	2 96	1 105	- -
45	LOIRET	(Bât. 249 Log. 4.842)	87 551	78 1.631	44 1.352	30 878	9 357	1 73	- -	- -
46	LOT	(Bât. 27 Log. 277)	20 76	4 40	3 161	- -	- -	- -	- -	- -

IMMEUBLES COLLECTIFS

SELON LE NOMBRE DE NIVEAUX

(ANNÉE 1964)

81

Unités : Bâtiment
Logement

Source : Ministère de la Construction

N°	DEPARTEMENTS	ENSEMBLE DES IMMEUBLES COLLECTIFS	NOMBRE DE NIVEAUX DES BATIMENTS							INCONNU
			moins de 4	4	5	6 à 8	9 à 11	12 à 15	16 & +	
47	LOT-ET-GARONNE	(Bât. 101 Log. 1.025)	88 639	10 256	1 18	1 64	- -	1 48	- -	- -
48	LOZERE	(Bât. 79 Log. 284)	71 184	7 94	- -	1 6	- -	- -	- -	- -
49	MAINE-ET-LOIRE	(Bât. 108 Log. 1.803)	44 212	46 1.015	12 234	2 98	4 244	- -	- -	- -
50	MANCHE	(Bât. 83 Log. 1.406)	31 219	35 636	8 270	7 176	2 105	- -	- -	- -
51	MARNE	(Bât. 185 Log. 3.733)	44 301	21 340	69 1.529	42 1.027	7 349	1 96	1 91	- -
52	MARNE (Haute)	(Bât. 40 Log. 1.356)	10 70	2 32	16 598	2 48	10 608	- -	- -	- -
53	MAYENNE	(Bât. 80 Log. 1.512)	35 196	12 232	14 348	14 515	4 143	1 78	- -	- -
54	MEURTHE-ET-MOSELLE	(Bât. 208 Log. 3.541)	97 558	47 932	36 968	14 369	14 714	- -	- -	- -
55	MEUSE	(Bât. 54 Log. 1.110)	12 59	33 813	7 150	- -	1 40	1 48	- -	- -
56	MORBIHAN	(Bât. 202 Log. 2.109)	139 661	24 398	21 505	15 368	1 44	2 133	- -	- -
57	MOSELLE	(Bât. 345 Log. 4.635)	218 939	57 1.210	30 952	28 1.063	11 428	- -	1 43	- -
58	NIEVRE	(Bât. 87 Log. 1.285)	41 397	21 351	19 362	3 67	3 108	- -	- -	- -
59	NORD	(Bât. 389 Log. 9.057)	150 749	72 1.714	115 4.123	35 1.230	11 497	4 463	2 281	- -
60	OISE	(Bât. 126 Log. 2.201)	81 652	16 346	25 985	1 52	2 106	1 60	- -	- -
61	ORNE	(Bât. 60 Log. 1.103)	19 191	27 467	12 350	- -	2 95	- -	- -	- -
62	PAS-DE-CALAIS	(Bât. 116 Log. 2.033)	64 325	13 297	21 670	12 442	4 178	2 121	- -	- -
63	PUY-DE-DOME	(Bât. 312 Log. 3.377)	139 824	82 847	52 624	29 639	10 443	- -	- -	- -
64	PYRENEES (Basses)	(Bât. 232 Log. 3.240)	134 834	28 492	32 744	32 898	5 156	1 116	- -	- -
65	PYRENEES (Hautes)	(Bât. 147 Log. 1.332)	78 295	32 288	15 332	22 417	- -	- -	- -	- -
66	PYRENEES ORIENTALES	(Bât. 489 Log. 4.813)	373 2.015	74 1.308	30 776	11 677	1 37	- -	- -	- -
67	RHIN (Bas)	(Bât. 426 Log. 6.409)	254 1.187	59 1.067	50 1.618	46 1.604	15 756	- -	2 174	- -
68	RHIN (Haut)	(Bât. 218 Log. 4.888)	97 637	47 841	38 990	21 887	5 351	3 373	7 809	- -
69	RHONE	(Bât. 551 Log. 14.405)	98 519	79 1.455	151 4.131	148 4.452	60 2.523	11 751	4 574	- -

IMMEUBLES COLLECTIFS SELON LE NOMBRE DE NIVEAUX (ANNÉE 1964)

Unités : Bâtiment
Logement

Source : Ministère de la Construction

4	Nos	DEPARTEMENTS	ENSEMBLE DES IMMEUBLES COLLECTIFS	NOMBRE DE NIVEAUX DES BATIMENTS							INCONNU
				moins de 4	4	5	6 à 8	9 à 11	12 à 15	16 & +	
	70	SAONE (Haute)	(Bât. 21 Log. 597)	9 58	5 104	7 435	- -	- -	- -	- -	- -
	71	SAONE-ET-LOIRE	(Bât. 112 Log. 2.053)	49 318	28 585	26 730	5 195	4 225	- -	- -	- -
	72	SARTHE	(Bât. 139 Log. 4.136)	22 165	58 1.726	17 321	21 640	9 516	12 768	- -	- -
	73	SAVOIE	(Bât. 252 Log. 3.072)	155 619	45 777	30 875	17 562	5 239	- -	- -	- -
	74	SAVOIE (Haute)	(Bât. 445 Log. 5.734)	275 1.180	88 1.694	27 640	46 1.794	8 364	1 62	- -	- -
	75	SEINE	(Bât. 1.679 Log. 51.913)	236 1.664	330 5.810	388 9.569	416 11.012	181 11.485	77 7.079	51 5.294	- -
	76	SEINE MARITIME	(Bât. 271 Log. 7.226)	81 909	70 1.564	87 2.718	10 370	10 642	9 590	4 433	- -
	77	SEINE-ET-MARNE	(Bât. 228 Log. 4.982)	67 469	61 1.126	63 1.227	23 978	9 382	2 102	3 698	- -
	78	SEINE-ET-OISE	(Bât. 2.396 Log. 55.281)	599 4.023	982 17.258	515 18.714	151 6.419	106 5.406	31 2.097	12 1.364	- -
	79	SEVRES (Deux)	(Bât. 69 Log. 863)	48 180	11 324	4 118	3 119	3 122	- -	- -	- -
	80	SOMME	(Bât. 64 Log. 1.729)	18 90	22 501	16 726	6 318	2 94	- -	- -	- -
	81	TARN	(Bât. 63 Log. 855)	33 110	9 128	10 245	8 227	3 145	- -	- -	- -
	82	TARN-ET-GARONNE	(Bât. 33 Log. 565)	15 53	5 58	9 236	2 126	2 92	- -	- -	- -
	83	VAR	(Bât. 844 Log. 11.141)	550 3.974	176 3.392	70 1.877	23 907	23 869	1 49	1 73	- -
	84	VAUCLUSE	(Bât. 366 Log. 6.690)	115 1.112	100 1.606	120 2.875	22 645	4 80	5 372	- -	- -
	85	VENDEE	(Bât. 143 Log. 1.732)	96 494	21 471	15 471	9 143	2 153	- -	- -	- -
	86	Vienne	(Bât. 90 Log. 3.474)	27 262	24 586	17 1.148	5 172	7 578	6 352	4 376	- -
	87	Vienne (Haute)	(Bât. 95 Log. 1.885)	43 161	20 376	6 171	16 454	10 723	- -	- -	- -
	88	VOSGES	(Bât. 103 Log. 1.657)	62 467	14 222	18 443	7 424	- -	2 101	- -	- -
	89	YONNE	(Bât. 45 Log. 1.259)	10 29	8 112	13 394	10 451	- -	4 273	- -	- -
	90	BELFORT (Territoire)	(Bât. 33 Log. 758)	12 83	8 242	8 171	1 28	2 84	2 150	- -	- -
		FRANCE ENTIERE	(Bât. 20.875 Log. 406.353)	8.729 52.928	4.682 85.027	3.918 110.915	2.261 74.260	894 48.275	269 20.917	122 14.031	- -

AUTORISÉS AU COURS DE L'ANNÉE 1964

Source : Ministère de la Construction

Unités Nombre de permis (PC)
Devis : 10.000 F

REGIONS ET DEPARTEMENTS	BATIMENTS AGRICOLES		BATIMENTS INDUSTRIELS		STOCKAGE		GARAGES		COMMERCES		BUREAUX		AUTRES CONSTRUCTIONS	
	PC	DEVIS	PC	DEVIS	PC	DEVIS	PC	DEVIS	PC	DEVIS	PC	DEVIS	PC	DEVIS
NORD														
Nord (59).....	236	626	201	9.046	209	2.965	305	1.339	337	1.896	78	2.095	130	4.333
Pas-de-Calais (62).....	270	838	100	5.045	105	943	141	525	241	815	50	588	83	1.238
<u>Ensemble</u>	506	1.464	301	14.091	314	3.908	446	1.864	578	2.711	128	2.683	213	5.571
PICARDIE														
Aisne (02).....	213	598	70	1.350	100	1.607	57	140	95	804	18	427	41	610
Oise (60).....	101	258	99	2.507	65	900	47	216	182	593	25	219	38	807
Somme (80).....	226	667	38	894	50	929	47	142	80	470	12	235	36	1.554
<u>Ensemble</u>	540	1.523	207	4.751	215	3.436	151	498	357	1.867	55	881	115	2.971
REGION PARISIENNE														
Seine (75).....	5	43	169	6.826	125	3.343	187	4.202	2.743	20.090	235	25.190	243	13.709
Seine-et-Marne (77).....	58	236	107	2.350	65	382	105	286	268	943	39	180	78	3.935
Seine-et-Oise (78).....	193	788	245	3.964	185	5.410	263	2.574	679	4.578	144	4.562	230	7.131
<u>Ensemble</u>	256	1.067	521	13.140	375	9.135	555	7.062	3.690	25.611	418	29.932	551	24.775
CENTRE														
Cher (18).....	2	16	46	723	26	118	41	179	116	213	8	50	31	544
Eure-et-Loir (28).....	92	128	81	1.552	105	1.491	44	168	120	392	18	331	52	1.117
Indre (36).....	24	68	41	689	48	645	41	140	91	281	11	478	12	231
Indre-et-Loire (37).....	15	51	48	2.368	48	435	30	113	193	446	22	906	47	1.238
Loir-et-Cher (41).....	43	69	60	1.533	53	347	53	231	86	162	18	55	37	746
Loiret (45).....	117	217	58	577	82	1.244	15	69	177	1.005	23	138	40	2.026
<u>Ensemble</u>	293	549	334	7.442	362	4.280	224	900	783	2.499	100	1.958	219	5.902
HAUTE-NORMANDIE														
Eure (27).....	8	13	60	1.374	61	547	16	45	129	325	25	145	32	249
Seine-Maritime (76).....	97	314	82	7.295	92	2.033	72	326	449	10.104	53	450	77	1.582
<u>Ensemble</u>	105	327	142	8.669	153	2.580	88	371	578	10.429	78	595	109	1.831
BASSE-NORMANDIE														
Calvados (14).....	141	277	58	1.356	44	427	42	184	134	463	24	1.533	69	1.163
Manche (50).....	87	159	39	243	46	261	27	78	119	204	16	56	43	606
Orne (61).....	42	124	50	661	46	142	8	18	91	73	13	104	53	668
<u>Ensemble</u>	270	560	147	2.260	136	830	77	280	344	740	53	1.693	165	2.437

(a) Y compris additions et transformations - Non compris les constructions comportant aussi création de logements.

TRAVAUX NE CONCERNANT PAS L'HABITATION (a)

AUTORISÉS AU COURS DE L'ANNÉE 1964

Source : Ministère de la Construction

Unités : Nombre de permis (PC)
Devis : 10.000 F

REGIONS ET DEPARTEMENTS	BATIMENTS AGRICOLES		BATIMENTS INDUSTRIELS		STOCKAGE		GARAGES		COMMERCES		BUREAUX		AUTRES CONSTRUCTIONS	
	PC	DEVIS	PC	DEVIS	PC	DEVIS	PC	DEVIS	PC	DEVIS	PC	DEVIS	PC	DEVIS
BRETAGNE														
Côtes-du-Nord (22).....	600	1.060	91	668	95	2.171	60	214	165	366	16	143	79	1.023
Finistère (29).....	232	686	78	1.223	124	1.690	83	444	234	1.019	39	359	134	4.047
Ille-et-Vilaine (35).....	924	1.876	99	4.288	129	710	43	297	264	1.023	33	1.534	107	2.586
Morbihan (56).....	372	217	84	166	70	378	31	24	146	40	31	66	110	540
<u>Ensemble</u>	2.128	3.839	352	6.345	418	4.949	217	979	809	2.448	119	2.102	430	8.196
PAYS DE LA LOIRE														
Loire-Atlantique (44)....	71	216	100	2.917	97	539	54	304	391	1.072	46	878	123	1.735
Maine-et-Loire (49).....	40	165	120	1.398	91	551	37	241	210	605	40	413	79	1.953
Mayenne (53).....	57	145	43	1.004	38	150	34	209	93	133	9	44	40	980
Sarthe (72).....	26	171	65	1.688	73	299	52	245	174	1.572	19	294	37	652
Vendée (85).....	278	819	97	864	58	170	54	117	160	304	17	107	88	1.625
<u>Ensemble</u>	472	1.516	425	7.871	357	1.709	231	1.116	1.028	3.686	131	1.736	367	6.945
POITOU-CHARENTES														
Charente (16).....	105	232	58	762	57	715	28	116	123	187	27	144	39	296
Charente-Maritime (17)...	429	461	98	3.345	108	595	80	215	248	457	30	160	128	2.174
Deux-Sèvres (79).....	57	107	60	479	37	207	17	43	142	311	18	94	40	580
Vienne (86).....	71	70	65	358	53	145	53	16	105	76	17	3	47	71
<u>Ensemble</u>	662	870	281	4.944	255	1.662	178	390	618	1.031	92	401	254	3.121
LIMOUSIN														
Corrèze (19).....	15	40	33	269	34	248	32	211	73	181	2	8	33	429
Creuse (23).....	27	53	22	107	21	60	24	50	37	65	4	17	9	82
Haute-Vienne (87).....	86	238	57	688	40	170	43	116	160	316	19	319	35	689
<u>Ensemble</u>	128	331	112	1.064	95	478	99	377	270	562	25	344	77	1.200
AQUITAINE														
Dordogne (24).....	412	811	43	738	69	553	48	146	120	267	11	130	47	670
Gironde (33).....	63	204	108	6.512	91	1.430	51	547	399	1.221	44	4.814	89	3.249
Landes (40).....	58	399	41	2.265	24	208	16	67	49	180	13	224	74	1.047
Lot-et-Garonne (47).....	36	96	29	782	62	1.183	36	87	80	366	8	74	18	157
Basses-Pyrénées (64).....	8	182	64	1.233	52	375	34	266	56	629	18	124	69	1.720
<u>Ensemble</u>	577	1.692	285	11.530	298	3.749	185	1.113	704	2.663	94	5.366	297	6.843
MIDI-PYRENEES														
Ariège (09).....	73	104	40	215	27	183	13	61	41	92	3	10	12	118
Aveyron (12).....	440	478	56	385	51	184	18	39	61	153	5	56	42	875
Haute-Garonne (31).....	169	224	88	1.279	68	488	31	204	45	678	19	711	52	4.359
Gers (32).....	41	157	22	301	32	164	11	186	23	47	3	11	9	132
Lot (46).....	124	153	23	135	29	57	42	63	63	116	6	16	37	770

(a) Y compris additions et transformations - Non compris les constructions comportant aussi création de logements.

AUTORISÉS AU COURS DE L'ANNÉE 1964

Source : Ministère de la Construction

Unités : Nombre de permis (PC)
Devis : 10.000 F

REGIONS ET DEPARTEMENTS	BATIMENTS AGRICOLES		BATIMENTS INDUSTRIELS		STOCKAGE		GARAGES		COMMERCES		BUREAUX		AUTRES CONSTRUCTIONS	
	PC	DEVIS	PC	DEVIS	PC	DEVIS	PC	DEVIS	PC	DEVIS	PC	DEVIS	PC	DEVIS
MIDI-PYRENEES (suite)														
Hautes-Pyrénées (65).....	67	109	35	220	31	5.103	17	84	54	4.078	6	305	78	2.403
Tarn (81).....	114	314	104	435	39	906	40	155	108	265	10	77	34	650
Tarn-et-Garonne (82).....	65	223	34	663	23	81	18	48	48	95	6	55	23	742
<u>Ensemble</u>	1.093	1.762	402	3.633	300	7.166	190	840	443	5.524	58	1.241	287	10.049
CHAMPAGNE														
Ardennes (08).....	140	345	61	2.133	50	442	55	163	111	329	17	191	34	549
Aube (10).....	171	701	61	1.557	49	563	46	160	53	317	18	79	20	229
Marne (51).....	272	925	69	1.689	84	1.804	64	210	106	732	31	214	52	1.009
Haute-Marne (52).....	63	190	26	879	20	99	44	197	44	177	8	80	24	547
<u>Ensemble</u>	646	2.161	217	6.258	203	2.908	209	730	314	1.555	74	564	130	2.334
LORRAINE														
Meurthe-et-Moselle (54).....	63	136	42	439	52	478	79	359	192	491	23	233	71	2.682
Meuse (55).....	104	289	11	280	12	40	12	77	41	110	3	40	15	251
Moselle (57).....	12	23	64	2.786	110	1.340	72	308	213	996	32	733	88	2.046
Vosges (88).....	101	182	67	968	51	352	27	138	92	134	12	32	121	889
<u>Ensemble</u>	280	630	184	4.473	225	2.210	190	882	538	1.731	70	1.038	295	5.868
ALSACE														
Bas-Rhin (67).....	324	814	168	4.278	176	2.493	163	1.506	164	1.147	57	671	119	3.078
Haut-Rhin (68).....	164	447	133	2.627	111	1.237	57	256	176	1.375	36	975	105	2.099
<u>Ensemble</u>	488	1.261	301	6.905	287	3.730	220	1.762	340	2.522	93	1.646	224	5.177
FRANCHE COMTE														
Doubs (25).....	71	104	60	1.770	64	512	99	383	115	369	16	123	61	1.449
Jura (39).....	123	299	53	419	47	493	40	151	60	214	10	105	33	663
Haute-Saône (70).....	81	216	21	308	21	82	29	77	45	207	5	14	24	423
Territoire de Belfort (90)	19	41	10	162	13	80	16	57	32	123	8	31	13	215
<u>Ensemble</u>	294	660	144	2.659	145	1.167	184	668	252	913	39	273	131	2.750
BOURGOGNE														
Côte-d'Or (21).....	152	396	76	2.412	52	426	30	123	105	319	31	353	33	1.068
Nièvre (58).....	66	72	38	230	28	117	54	237	96	238	7	202	24	368
Saône-et-Loire (71).....	155	714	88	2.052	64	703	76	411	145	640	17	306	44	1.313
Yonne (89).....	254	876	69	1.584	58	983	50	69	120	222	19	139	34	1.573
<u>Ensemble</u>	627	2.058	271	6.278	202	2.229	210	840	466	1.419	74	1.000	135	4.322

(a) Y compris additions et transformations - Non compris les constructions comportant aussi création de logements.

TRAVAUX NE CONCERNANT PAS L'HABITATION (A)

AUTORISÉS AU COURS DE L'ANNÉE 1964

Source : Ministère de la Construction

Unités : Nombre de permis (PC)
Devis : 10.000 F

REGIONS ET DEPARTEMENTS	BATIMENTS AGRICOLES		BATIMENTS INDUSTRIELS		STOCKAGE		GARAGES		COMMERCE		BUREAUX		AUTRES CONSTRUCTIONS	
	PC	DEVIS	PC	DEVIS	PC	DEVIS	PC	DEVIS	PC	DEVIS	PC	DEVIS	PC	DEVIS
Auvergne														
Allier (03).....	44	107	48	842	37	311	42	178	76	225	15	104	31	385
Cantal (15).....	62	236	28	429	32	109	35	118	51	88	5	18	38	586
Haute-Loire (43).....	100	469	46	1.392	16	44	25	25	41	41	2	11	20	349
Puy-de-Dôme (63).....	262	599	75	838	52	353	57	299	69	340	13	552	60	1.443
<u>Ensemble</u>	468	1.411	197	3.501	137	817	159	620	237	694	35	685	149	2.763
Rhône-Alpes														
Ain (01).....	291	588	76	1.084	80	366	35	60	68	68	24	185	50	732
Ardèche (07).....	45	61	34	574	38	199	18	91	24	27	8	14	48	511
Drôme (26).....	443	1.093	62	1.139	84	1.027	30	196	95	811	24	241	56	1.663
Isère (38).....	162	455	175	5.758	115	1.246	36	442	130	663	60	1.433	123	3.928
Loire (42).....	56	146	107	1.983	69	664	112	409	63	857	20	242	51	1.665
Rhône (69).....	50	219	192	5.212	136	1.490	80	744	50	1.024	60	3.463	95	4.967
Savoie (73).....	87	185	50	817	51	300	16	158	99	544	19	146	110	1.964
Haute-Savoie (74).....	87	336	102	3.450	67	755	32	167	51	198	13	165	140	3.854
<u>Ensemble</u>	1.221	3.083	798	20.017	640	6.047	359	2.267	580	4.192	228	5.889	673	19.284
LANGUEDOC														
Aude (11).....	55	115	40	800	44	522	26	71	106	183	17	223	38	915
Gard (30).....	71	445	23	745	52	858	39	235	86	421	15	200	38	860
Hérault (34).....	49	90	41	1.667	33	313	21	221	17	198	10	167	48	5.372
Lozère (48).....	78	200	12	96	11	23	4	5	17	47	1	-	27	246
Pyrénées Orientales (66).....	87	104	25	117	28	106	15	32	83	138	12	122	103	1.648
<u>Ensemble</u>	340	954	141	3.425	168	1.822	105	564	309	987	55	712	254	9.041
PROVENCE - COTE D'AZUR - CORSE														
Basses-Alpes (04).....	36	191	10	139	8	64	12	62	28	72	8	38	25	627
Hautes-Alpes (05).....	24	45	6	13	14	64	8	56	35	119	4	7	39	619
Alpes-Maritimes (06).....	52	108	50	397	48	637	32	329	88	722	19	240	79	1.211
Bouches-du-Rhône (13).....	121	363	60	3.304	102	4.192	68	1.556	87	1.027	38	2.336	69	3.981
Corse (20).....	35	126	15	70	24	48	17	46	116	352	6	45	57	470
Var (83).....	198	551	54	1.743	70	520	39	524	100	414	30	327	93	2.235
Vaucluse (84).....	90	317	44	798	85	541	32	109	142	343	12	43	28	395
<u>Ensemble</u>	556	1.701	239	6.464	351	6.066	208	2.682	596	3.049	117	3.036	390	9.538
FRANCE ENTIERE.....(b)	11.950	29.419	6.001	145.720	5.636	70.878	4.485	26.805	13.834	76.833	2.136	63.775	5.465	140.918

(a) Y compris additions et transformations. Non compris les constructions comportant aussi création de logements.

(b) Les montants des devis donnés par département étant arrondis à l'unité inférieure (10.000 F), les totaux "France entière" du présent tableau diffèrent quelque peu de ceux qui figurent en page 12.

(ANNÉE 1964)

I - LOGEMENTS AUTORISÉS

	GUADELOUPE	MARTINIQUE	REUNION	GUYANE
NOMBRE TOTAL DE LOGEMENTS AUTORISÉS.....	1.526	1.763	2.857	289
REPARTITION PAR SECTEUR DE LA CONSTRUCTION :				
H.L.M. location.....	34	-	-	-
H.L.M. accession.....	-	-	-	-
Prime avec prêt spécial.....	535	537	963	123
Prime sans prêt.....	730	876	1.594	164
Sans prime.....	227	350	300	2
REPARTITION DES PERMIS SELON LEUR TAILLE :				
Permis de 1 logement.....	794	789	1.292	164
- de 2 à 9 logements.....	82	56	110	32
- de 10 à 49 logements.....	7	14	15	2
- de 50 logements et plus.....	2	4	9	-
REPARTITION DES LOGEMENTS SELON LA TAILLE DES PERMIS :				
Permis de 1 logement.....	794	789	1.292	164
- de 2 à 9 logements.....	229	182	395	94
- de 10 à 49 logements.....	191	286	303	31
- de 50 logements et plus.....	312	506	867	-

II - TRAVAUX ANNEXES A L'HABITATION

NATURE DES TRAVAUX	ANNÉE 1964							
	GUADELOUPE		MARTINIQUE		REUNION		GUYANE	
	Nombre de permis	Devis déclarés (1000 F)	Nombre de permis	Devis déclarés (1000 F)	Nombre de permis	Devis déclarés (1000 F)	Nombre de permis	Devis déclarés (1000 F)
- Entretien, réparations (ravalements, toitures etc).....	8	31	18	234	1	-	14	108
- Transformations intérieures ou extérieures (y compris addition de W.C., salle d'eau, escalier, balcon, terrasse, etc).....	62	708	58	1.025	6	207	15	179
- Travaux relatifs à des dépendances (celliers, hangars etc).....	2	28	6	60	21	182	2	17
- Création de garages seuls.....	7	45	12	93	24	149	7	45
- Clôtures seules (création ou réparation).....	1	-	-	-	53	207	8	33
- Garages et clôtures.....	-	-	1	16	5	44	-	-
ENSEMBLE.....	80	812	95	1.428	110	789	46	382
- Nombre de garages compris dans ces permis.....	9		26		50		8	

DÉFINITIONS

"PERMIS DE CONSTRUIRE" - "NOMBRE DE LOGEMENTS AUTORISÉS"

Nombre de logements correspondant aux projets de construction pour lesquels une demande de permis de construire a reçu un "AVIS FAVORABLE" du Service technique compétent de la Direction Départementale de la Construction.

Ne sont comptés comme tels que les logements comportant une cuisine; les chambres avec cabinet de toilette et placard (logements-foyers, cités universitaires, foyers de jeunes travailleurs, etc...) font l'objet d'une statistique séparée sous la rubrique "habitations communautaires".

"PIECES D'HABITATION"

Sont comptées comme pièces d'habitation les pièces d'une surface égale ou supérieure à 9m², autres que les pièces de service et de circulation (cuisine, entrée, dégagement, salle de bains, W.C.. etc...).

Toutefois, la cuisine est également considérée comme pièce d'habitation lorsque sa surface atteint au moins 12 m².

"SURFACE HABITABLE"

Surface de plancher construite, sous déduction de l'espace occupé par les murs, cloisons, emmarchements et trémies d'escalier, gaines, embrasures de portes et fenêtres n'excédant pas 0,30 m. de profondeur.

La surface habitable comprend donc, outre la surface des pièces d'habitation, celle des pièces de service et de circulation.

"SECTEURS DE CONSTRUCTION"

Sont compris dans le "secteur primé" tous les logements pour lesquels la demande de permis de construire indique qu'une prime à la construction est sollicitée, quelle que soit la catégorie du constructeur. En conséquence, sont exclus des secteurs "H.L.M.-Location" et "H.L.M.-Accession" les projets de construction émanant d'organismes H.L.M. mais faisant l'objet d'une demande de prime.

"TYPES DE CONSTRUCTION"

Maison individuelle (isolée, jumelée ou en bande) : Construction neuve à usage exclusif ou principal d'habitation comportant un seul logement.

Immeuble collectif : Construction neuve à usage principal d'habitation comportant plus d'un logement

"NOMBRE DE NIVEAUX"

Sont comptés comme niveaux le rez-de-chaussée et chaque étage, à l'exclusion des sous-sols et des combles non aménagés (R + N).

"COMMUNE RURALE"

Commune ayant (au recensement de 1954) moins de 2.000 habitants agglomérés au chef-lieu et ne faisant pas partie d'une des agglomérations urbaines définies par l'I.N.S.E.E. en 1961.

SIGNES CONVENTIONNELS

SIGNE	SIGNIFICATION ADOPTÉE	SIGNE	SIGNIFICATION ADOPTÉE
»	Le renseignement ne peut être obtenu ou n'existe pas, faute d'enquête.	a	La rubrique fait l'objet d'une note.
....	Le renseignement n'est pas encore publié ou n'est pas encore parvenu.	r	Nombre rectifié.
///	Il ne saurait être question d'inscrire un nombre en raison de la nature des choses	p	Nombre provisoire ou estimé.
-	Résultat nul.	e	Evaluation.
		→	Nombre inchangé.

LE BUDGET DE 1965

publié par le Ministère des Finances et des Affaires Economiques -
Direction du Budget.

a pour objet de présenter la loi de finances sous une forme simplifiée,
à l'aide de nombreux graphiques en couleurs et tableaux.

au sommaire :

I. — LA LOI DE FINANCES POUR 1965 :

- Vue d'ensemble.
- Les recettes du budget général.
- Les dépenses du budget général.
- Les budgets annexes et les comptes d'affectation spéciale.
- Les opérations à caractère temporaire.
- Les charges du Trésor.

II. — LA CLASSIFICATION ECONOMIQUE DES DEPENSES :

- La nature économique des dépenses.
- Les dépenses civiles de fonctionnement.
- Les effectifs des agents de l'Etat.
- Les dépenses de transfert.
- Les investissements civils.
- Les autorisations de programme.
- Le budget et les comptes de la nation.

III. — LES FONCTIONS BUDGETAIRES :

- La ventilation fonctionnelle des dépenses.
- Administration générale.
- Défense nationale.
- Etranger et Outre-Mer.
- Education et Culture.
- Action sociale.
- Le budget social.
- Action économique.
- Habitation, urbanisme et aménagement du territoire.
- Dette et dépenses non fonctionnelles.

IV. — TABLEAUX ANNEXES :

- Loi de Finances. — Equilibre général.
- Budget général. — Recettes.
- Budget général. — Crédits par ministère.
- Budget fonctionnel.

Ces tableaux rappellent les principaux chiffres des budgets de
l'année et des années précédentes pour permettre des comparaisons
rapides.

64 pages

format : 17 × 22

PRIX : 2 F (franco)

LA DOCUMENTATION FRANÇAISE, 14-16, rue Lord-Byron, PARIS (8^e)
Versement, joint à la commande, adressé au Régisseur des Recettes.
C.C.P. Paris 9060-98

R. C.-9-65

LA DOCUMENTATION FRANÇAISE

ÉDITIONS DU SECÉTARIAT GÉNÉRAL DU GOUVERNEMENT

Direction de la Documentation

16, rue Lord-Byron

PARIS (8^e)