



Ministère de l'Environnement et du Cadre de Vie

1979

n° 81

statistiques de la construction

en 1977

I.S.S.N. 0194-6892

**ETUDES
SUR LA CONSTRUCTION
ET L'EQUIPEMENT**

Direction des Affaires Economiques et Internationales

R É P U B L I Q U E F R A N Ç A I S E

Ministère de l'Environnement
et du Cadre de Vie

**ÉTUDES
SUR LA
CONSTRUCTION
ET
L'ÉQUIPEMENT
N° 61**

Bulletin rédigé par le Service des Statistiques et
des Études Économiques de la Direction des
Affaires Économiques et Internationales, 34, rue
de la Fédération 75015 Paris - Tél. 577-30-10
poste 46-47.

Édité par :

LA DOCUMENTATION FRANÇAISE
29-31, quai Voltaire, 75340 PARIS CEDEX 07
TÉL 261.50.10
TÉLEX : 204826 DOCFRAN PARIS

Le numéro : 20 F.

L'abonnement (10 numéros) : France et étranger :
180 F.

Commande adressée à :

LA DOCUMENTATION FRANÇAISE
124, rue Henri Barbusse, 93308 AUBERVILLIERS
CEDEX

Règlement à réception de la facture.

Bureaux de vente :

29, quai Voltaire - 75340 PARIS CEDEX 07
165, rue Garibaldi - 69401 LYON CEDEX 03

**MINISTÈRE DE L'ENVIRONNEMENT ET DU CADRE DE VIE
DIRECTION DES AFFAIRES ÉCONOMIQUES ET INTERNATIONALES**

STATISTIQUES DE LA CONSTRUCTION EN 1977

**SERVICE DES STATISTIQUES
ET DES ÉTUDES ÉCONOMIQUES
SOUS-DIRECTION
DES STATISTIQUES**

**BUREAU
DES SYSTÈMES D'INFORMATION
SUR LA CONSTRUCTION
ET L'URBANISATION**

sommaire

	pages
INTRODUCTION	5
NOTE MÉTHODOLOGIQUE	7
GLOSSAIRE	11
LEXIQUE	15
I. DEMANDES DE PERMIS DE CONSTRUIRE	17
Catégorie de locaux et catégorie de maître d'ouvrage : ensemble de la France	18
Catégorie de locaux : départements, régions	19
II. AUTORISATIONS	23
2.1. Ensemble des opérations de construction : départements, régions, ensemble de la France	24
2.2. Opérations de construction de logements	28
2.2.1. Type de construction principal et nature des travaux : régions, ensemble de la France	28
2.2.2. Taille des permis :	32
– Selon le type de construction principal et le financement envisagé : ensemble de la France	32
– Selon le type de construction principal : régions	34
2.2.3. Type de construction du bâtiment, financement, destination des logements : régions, ensemble de la France	38
2.2.4. Catégorie de maître d'ouvrage, statut d'occupation et destination des logements : ensemble de la France	39
Catégorie de maître d'ouvrage : régions	40
Statut d'occupation et destination des logements : régions	41
2.2.5. Taille des logements et type de construction du bâtiment : régions, ensemble de la France	42
2.2.6. Bâtiments collectifs par tranche de niveau : régions, ensemble de la France	45
2.3. Opérations de construction de foyers : ensemble de la France	46

2.4. Opérations de construction de locaux autres qu'habitation	47
2.4.1. Destination des locaux : régions, ensemble de la France	47
2.4.2. Destination détaillée des locaux : régions, ensemble de la France	50
2.5. Construction dans les communes rurales et les unités urbaines	60
2.5.1. Construction de logements : régions, ensemble de la France	60
2.5.2. Construction de locaux autres qu'habitations : régions, ensemble de la France ..	74
2.6. Construction dans les agglomérations de plus de 100.000 habitants	87
2.6.1. Construction de logements	87
2.6.2. Construction de locaux autres qu'habitation	94
III. MISES EN CHANTIER	1 99
3.1. Opérations de construction de logements	101
3.1.1. Type de construction du bâtiment et nature des travaux : régions, ensemble de la France	101
3.1.2. Type de construction du bâtiment, financement, destination des logements : ensemble de la France	104
3.1.3. Catégorie de maître d'ouvrage, statut d'occupation et destination des logements : ensemble de la France	105
Catégorie de maître d'ouvrage : régions	106
Statut d'occupation et destination des logements : régions	107
3.1.4. Taille du logement et type de construction du bâtiment : régions, ensemble de la France	108
3.1.5. Bâtiments collectifs par tranche de niveaux : régions, ensemble de la France ...	111
3.2. Opérations de construction de foyers : ensemble de la France	112
3.3. Construction de logements dans les communes rurales et les unités urbaines : régions, ensemble de la France	113
3.4. Construction de logements dans les agglomérations de plus de 100.000 habitants	127
IV. ACHÈVEMENTS DES TRAVAUX	135
4.1. Opérations de construction de logements	137
4.1.1. Type de construction du bâtiment et nature des travaux : régions, ensemble de la France	137
4.1.2. Type de construction du bâtiment, financement et destination des logements : ensemble de la France	140
4.1.3. Catégorie de maître d'ouvrage, statut d'occupation et destination des logements : ensemble de la France	140
Catégorie de maître d'ouvrage : régions	141
Statut d'occupation et destination des logements : régions	142
4.1.4. Taille du logement et type de construction du bâtiment : régions, ensemble de la France	143
4.1.5. Bâtiments collectifs par tranche de niveau : régions, ensemble de la France	146
4.2. Opérations de construction de foyers : ensemble de la France	147
4.3. Construction de logements dans les communes rurales et les unités urbaines : régions, ensemble de la France	149
4.4. Construction de logements dans les agglomérations de plus de 100.000 habitants	161

introduction

Complément du bulletin STATISTIQUES DE LA CONSTRUCTION, cette publication a pour objet de présenter les principales caractéristiques de la construction en 1977.

Les statistiques de la construction de l'année 1977 sont élaborées à partir du fichier des permis de construire de SIROCO (Système Informatique Répertoire des Opérations de Construction).

Elles sont en **date de prise en compte**, c'est-à-dire que les événements (demande de permis de construire, autorisation ou avis favorable, mise en chantier, achèvement des travaux) sont comptabilisés à la date de leur prise en compte par l'administration et non pas à la date réelle à laquelle ils ont eu lieu.

Les statistiques annuelles antérieures à 1977, présentées dans les publications précédentes, étaient en « date réelle » (1). Depuis cette époque, les conditions d'alimentation du système SIROCO se sont améliorées, et les délais observés entre la réalisation d'un événement et sa prise en compte dans le système ont diminué de façon significative.

Dans ces conditions, la distinction entre « séries en date réelle » et « séries en date de prise en compte » ne se justifie plus : c'est ce dernier ensemble de séries disponibles plus rapidement qui sera dorénavant publié.

(1) Pour la distinction entre « dates réelles » et « dates de prise en compte », on peut se reporter à la page 8.

note méthodologique

SIROCO ET LE FICHIER DES PERMIS DE CONSTRUIRE

Le fichier des permis de construire a pour objet le suivi de la construction. Il prend en compte l'ensemble des opérations de construction soumises à permis de construire et entraînant la création de surface.

La collecte de l'information est faite à partir des formulaires de permis de construire, lors de l'instruction des dossiers de demande de permis de construire effectuée dans les Directions Départementales de l'Équipement (DDE), ainsi qu'à partir des déclarations d'ouverture de chantier et d'achèvement de travaux que doivent renvoyer les pétitionnaires, maîtres d'ouvrage.

Quatre évènements principaux de la vie administrative et physique d'un dossier de permis de construire sont donc recensés : la demande de permis, l'autorisation de construire (ou avis favorable), l'ouverture du chantier, l'achèvement des travaux. Les annulations d'avis favorables ou de mises en chantier provenant soit de l'administration, en cas de non respect de la réglementation, soit du maître d'ouvrage, sont également prises en compte.

Le système informatique assurant le suivi de la construction, SIROCO, est un système décentralisé dans les 22 régions. Il s'est substitué à une chaîne centralisée à Paris, et sa mise en place s'est effectuée progressivement de 1972 à 1976 (1).

(1) Calendrier de mise en place de SIROCO :

1972 : Ile-de-France, Provence-Côte d'Azur, Corse, Languedoc-Roussillon.

1973 : Bourgogne, Rhône-Alpes, Bretagne, Pays de la Loire, Basse-Normandie, Haute-Normandie.

1974 : Auvergne, Centre.

1975 : Franche-Comté, Champagne-Ardenne, Alsace, Lorraine, Picardie, Nord, Aquitaine, Midi-Pyrénées.

1976 : Limousin, Poitou-Charentes.

Le passage d'un système à l'autre s'est accompagné d'un certain nombre de modifications dont l'effet peut se faire encore sentir dans l'interprétation des résultats, en particulier dans les régions où l'implantation de SIROCO est la plus récente :

- Modification de certaines nomenclatures (destination des logements, statut d'occupation, type de construction) (1) ;
- Introduction du suivi des mises en chantier et achevements des travaux pour les locaux autres qu'habitation. Jusque là, les locaux n'étaient recensés qu'à l'avis favorable. Les statistiques de locaux commencés et terminés, issues du fichier, ne concernent que les opérations de construction ayant reçu un avis favorable postérieur à la mise en place de SIROCO et ne peuvent donc être exhaustives compte tenu des délais de construction qu'après l'écoulement d'un certain laps de temps à partir de l'implantation de SIROCO. C'est pourquoi elles ne peuvent être présentées dans cette publication, le lancement de SIROCO s'étant achevé en 1976.

DATE RÉELLE - DATE DE PRISE EN COMPTE

Il existe toujours un certain délai entre la date réelle à laquelle a lieu un événement et sa date de prise en compte par les services administratifs. Relativement réduit dans le cas d'un avis favorable, cet intervalle de temps peut être parfois très long dans le cas des mises en chantier et des achevements de travaux. Il n'y a pas, en effet, de texte législatif ou réglementaire obligeant les usagers à renvoyer les déclarations d'ouverture de chantier ou d'achèvement de travaux (sauf, dans le cas de déclaration d'achèvement de travaux, pour la délivrance du certificat de conformité).

C'est pourquoi deux séries de statistiques sont établies à partir du fichier des permis de construire :

- La série en « date réelle », plus proche de la réalité de la construction, mais exigeant un délai d'élaboration important (au moins un an pour les autorisations, deux pour les mises en chantier et achevements de travaux). Ce délai d'élaboration des statistiques permet, en outre, de corriger les statistiques d'avis favorable ou de mise en chantier d'un plus grand nombre d'annulations.
- La série en « date de prise en compte », ne nécessitant pas de délai d'élaboration, et fournissant de ce fait des informations statistiques plus rapides.

La distinction entre ces deux séries s'avérait particulièrement nécessaire pendant la période de mise en place de SIROCO. En effet, les perturbations, résultant de l'introduction d'un nouveau système de collecte, ont pu entraîner des retards importants dans la prise en compte des événements par les services administratifs. Le système s'étant désormais stabilisé, les statistiques en « date de prise en compte » sont devenues plus significatives de la réalité économique de la construction (environ 80 % des logements pris en compte dans l'année 1977 ont une date réelle dans les deux mois qui précèdent leur date de prise en compte).

C'est pourquoi il a été jugé préférable de publier désormais les statistiques annuelles en « date de prise en compte », ce qui permet à la fois de diffuser plus rapidement l'information et de présenter des statistiques de mises en chantier et d'achevements de travaux, sans pour autant perdre en fiabilité de l'information.

(1) Voir GLOSSAIRE.

AMÉLIORATION DU SUIVI DES MISES EN CHANTIER ET DES ACHÈVEMENTS DE TRAVAUX : la relance automatique

Les retards avec lesquels les déclarations d'ouverture de chantier (DOC) et d'achèvement de travaux (DAT) sont transmises aux Directions Départementales de l'Équipement, ou même l'absence de déclaration, nuisent à la qualité des statistiques.

On a donc mis en place une procédure informatisée : la relance automatique. Expérimenté en 1976 dans quelques départements, ce système est mis à la disposition d'un bon nombre de départements.

La relance est effectuée auprès des pétitionnaires dès qu'un certain laps de temps s'est écoulé depuis la réception de la dernière information connue sur leurs dossiers de permis de construire.

L'effet de la relance sur les statistiques est difficile à mesurer : d'une part, il est variable selon les départements, certaines DDE utilisant déjà une « relance manuelle » ; d'autre part, il est difficile de faire la part des DOC et DAT pour lesquelles le système de relance a raccourci les délais de prise en compte ou qui, sans la relance, n'auraient jamais été connues.

COMPARAISON AVEC LES STATISTIQUES CUMULÉES DU MOIS DE DÉCEMBRE 1977

Les statistiques annuelles de 1977 correspondent aux statistiques cumulées du mois de décembre (1).

On pourra noter cependant quelques écarts assez minimes de l'ordre, pour l'ensemble de la France, de quelques centaines de logements supplémentaires dans les statistiques annuelles.

Ces écarts proviennent de légères différences dans les modalités d'élaboration de chacune des séries : dans les statistiques annuelles, on prend en compte les dossiers « en rattrapage » ayant une date réelle de l'année, alors que les dossiers en rattrapage sont tous écartés des statistiques cumulées mensuellement.

Le code « rattrapage » est appliqué, dans le cas de retard dans la collecte de l'information par les services administratifs. Particulièrement nécessaire lors de la période de mise en place de SIROCO, il permettait d'identifier, dans le fichier des permis de construire, les dossiers enregistrés avec retard qui auraient pu perturber le flux statistique.

Les retards s'étant résorbés avec la stabilisation de SIROCO, l'utilisation du code rattrapage est désormais très limitée.

Les écarts observés s'expliquent, d'autre part, par les caractères spécifiques des deux séries : la série mensuelle (ou trimestrielle) est une série **corrigée** des fluctuations mensuelles, la série annuelle publiée ici est une série **brute**.

(1) Statistiques publiées dans le bulletin mensuel STATISTIQUES DE LA CONSTRUCTION.

glossaire

ACHÈVEMENT DES TRAVAUX

Voir **TERMINE**.

AUTORISATION

Avis favorable accordé à une demande de permis de construire déposée par un pétitionnaire après instruction du dossier par la Direction Départementale de l'Équipement.

BÂTIMENT

Construction homogène ayant ses fondations propres. Dans le cas d'immeubles jointifs ou reposant sur dalle commune, la notion de bâtiment est plus ambiguë.

Pour les opérations de construction autres qu'habitation, on prend en compte, dans le fichier des permis de construire, pour la partie non habitation, non pas le bâtiment - unité physique de construction - mais le local unité d'affectation correspondant à une destination déterminée.

COLLECTIF

Voir **TYPE DE CONSTRUCTION**.

COMMENCE ou MIS EN CHANTIER

Est considéré comme commencé, un logement ou un local autre qu'habitation appartenant à un bâtiment dont les fouilles en rigole sont entreprises (cas des maisons individuelles) ou dont les fondations sont commencées (autre cas).

Un logement ou un local commencé est pris en compte dans le fichier des permis de construire lors de la déclaration d'ouverture de chantier renvoyée par le pétitionnaire maître d'ouvrage aux services administratifs.

CONSTRUCTEUR

Voir **MAITRE D'OUVRAGE**.

DESTINATION DES LOCAUX A USAGE AUTRE QU'HABITATION

Voir aussi LOCAL.

On désigne par là l'utilisation envisagée dans les locaux pour lesquels la demande de permis de construire a été déposée (ex. : commerce, garage, etc.).

La nomenclature de la destination des locaux autres qu'habitation a été modifiée en juillet 1977 pour prendre en compte l'extension du champ du permis de construire aux équipements collectifs intervenue en janvier 1977 (loi sur l'architecture).

DESTINATION DES LOGEMENTS

La nomenclature est la suivante : résidence principale,
résidence secondaire.

Cette information est saisie au moment du dépôt de la demande de permis de construire, ce qui risque d'introduire un biais dans les statistiques, notamment pour les logements destinés à la vente.

Dans l'ancien système centralisé, les résidences principales et secondaires étaient répertoriées par la nomenclature du statut d'occupation (voir à la rubrique STATUT D'OCCUPATION).

FINANCEMENT

La réforme de l'aide au logement, dont la mise en place s'est effectuée progressivement à partir de juillet 1977, se caractérise par une simplification des circuits de financement. A chaque secteur de financement correspond un seul type de prêts de l'Etat :

- en secteur « accession aidée » : le prêt en accession à la propriété (PAP) s'est substitué aux prêts spéciaux immédiats de CFF (PSI) et aux prêts HLM accession.
- en secteur « locatif aidé », le prêt locatif aidé (PLA) finance toutes les habitations locatives à loyer modéré.

Parallèlement, les nouveaux prêts conventionnés sont accordés par les banques qui ont passé une convention avec l'Etat, ces prêts ouvrent droit à l'APL. Un certain nombre de ces prêts ne sont pas connus par les services de la DDE, c'est pourquoi, dans les statistiques présentées dans cette publication, les logements bénéficiant d'un prêt conventionné n'ont pas été comptabilisés à part.

La nomenclature tient compte à la fois de l'ancien système et du nouveau :

- HLM location (regroupement de toutes les catégories de financement HLM locatif)
- locatif aidé (PLA)
- HLM accession
- accession aidée (PAP)
- PSI
- PIC
- autres financements (dont prêts conventionnés).

FOYERS

On distingue : — les foyers composés de logements (ces logements sont inclus dans les statistiques générales) ;
— les foyers composés de chambres.

INDIVIDUEL

Voir TYPE DE CONSTRUCTION.

LOCAL AUTRE QU'HABITATION

Voir aussi BÂTIMENT, DESTINATION.

Ne correspond pas à une unité physique mais à une unité d'utilisation de la surface autre qu'habitation. Il y a autant de locaux que de destinations différentes dans un même permis. Dans le cas où l'on prend en compte une même destination répartie dans plusieurs bâtiments, on ne prend en compte qu'un seul local correspondant à cette destination.

A chaque local est affectée la surface autre qu'habitation de la destination concernée.

Dans l'ancien système centralisé, la notion de local n'existait pas. On prenait en compte la destination principale de l'opération à laquelle on affectait l'ensemble de la surface autre qu'habitation du permis.

LOGEMENT

Dans le fichier de la construction, c'est un ensemble de pièces d'habitation communiquant entre elles, comportant au moins une cuisine et débouchant par une ou plusieurs portes sur un moyen d'accès au public (palier, cour, rue).

La communication n'est pas une condition obligatoire pour les caves et greniers.

La définition INSEE recouvre plus une notion d'utilisation : c'est un local séparé et indépendant, utilisé pour l'habitation.

MAITRE D'OUVRAGE

Correspond au pétitionnaire qui a déposé une demande de permis de construire.

La nomenclature distingue :

- les organismes HLM
- les collectivités locales (Etat, département, commune)
- les sociétés d'économie mixte
- les sociétés de construction (sociétés civiles immobilières)
- les autres sociétés (sociétés industrielles et commerciales)
- les particuliers.

MISE EN CHANTIER

Voir COMMENCE

OPÉRATION DE CONSTRUCTION - PERMIS DE CONSTRUIRE

L'opération de construction correspond à un dossier de demande de permis de construire. Administrativement et physiquement, cette opération passe par divers stades : dépôt du dossier, recevabilité, instruction, avis favorable ou refus ou sursis à statuer, ouverture de chantier et achèvement de travaux. Tout projet de construction relatif à l'habitation et à l'exercice d'activités professionnelles (bâtiment à usage agricole, commercial, de bureaux, industriels, etc.) donne lieu à permis de construire. Le champ d'application du permis de construire a été étendu depuis décembre 1976 (loi sur la réforme d'urbanisme - décembre 1976 ; loi sur l'architecture - janvier 1977) aux changements de destination, aux créations de niveaux supplémentaires, à tous les équipements collectifs.

Dans SIROCO, ne sont prises en compte que les opérations de construction entraînant la création de surface (d'au moins 9 m² dans le cas de surface habitable, à l'exception des annexes à l'habitation).

SURFACE AUTRE QU'HABITATION

Correspond à la surface de chacune des destinations autres qu'habitation du permis de construire. Elle est exprimée en m² de surface HO nette, pour les bâtiments agricoles en m² de surface HO brute.

STATUT D'OCCUPATION

La nomenclature actuellement utilisée dans SIROCO est la suivante :

- occupation personnelle
- vente ou location-vente
- location vide ou meublée
- foyer communautaire.

Deux rubriques ont été ajoutées en juillet 1977 :

- permis mixte à majorité vente
- permis mixte à majorité location.

Dans l'ancien système centralisé, la nomenclature était confondue avec celle de destination des logements :

- occupation personnelle
- vente ou location-vente
- location vide ou meublée
- foyer communautaire
- résidence secondaire.

Il convient donc de tenir compte de l'hétérogénéité de cette nomenclature dans l'interprétation des séries portant sur plusieurs années et dans l'analyse des statistiques de logements mis en chantier et terminés.

TERMINE ou ACHÈVEMENT DES TRAVAUX

Est considéré comme terminé un logement ou un local autre qu'habitation appartenant à un bâtiment entièrement terminé.

Un logement ou un local terminé est pris en compte dans le fichier des permis de construire lors de la déclaration d'achèvement des travaux renvoyée par le pétitionnaire maître d'ouvrage aux services administratifs.

TYPE DE CONSTRUCTION

La distinction se fait selon individuel ou collectif.

Pour les logements individuels, on distingue : — individuels purs,
— individuels groupés.

Le logement individuel pur correspond à une maison séparée, ne comportant qu'un seul logement et ayant une entrée particulière. Cette maison fait d'ailleurs l'objet d'une demande spécifique de permis de construire.

Le logement individuel groupé (dont individuel « en bande ») correspond à une maison d'un seul logement faisant partie d'un ensemble de maisons individuelles elles aussi. Ces maisons peuvent être isolées ou accolées et l'ensemble fait l'objet d'un dossier de permis de construire.

Le terme collectif est défini par l'exclusion des deux premiers concepts. Il s'agit de logements faisant partie d'un bâtiment de deux logements ou plus.

Dans le fichier des permis de construire, on définit le type de construction au niveau de l'opération : type de construction principal et au niveau de chacun des bâtiments : type de construction du bâtiment. Les statistiques sont éditées à chacun de ces niveaux.

lexique

BAT.	: Bâtiment
COMU.	: Commune
DEPT.	: Département
EDIFICE	: Edifices divers
ENSEIGT.	: Enseignement
FIN.	: Financement
HAB. COM.	: Habitation communautaire
HLM COOP.	: HLM Coopérative
HLM O.	: HLM Office + HLM Opac
LOC.	: Location
LOGT.	: Logement
MAJ.	: Majorité (vente ou location)
NB.	: Nombre
N.R.	: Non renseigné
OCC. PERS.	: Occupation personnelle
OCCUP. PERSONN.	: Occupation personnelle
P.C.	: Permis de construire
RES.	: Résidence
RESID.	: Résidence
	: PRINC. : Principale
	: SECOND. : Secondaire
STE. ECO. MIXTE	: Société d'économie mixte
STE. CONST.	: Société de construction
STE. CONSTRU.	: Société de construction
SOC. CULT.	: Bâtiment socio-culturel
S/T.	: Sous-total
SUR., SURF.	: Surface
T = 0	: Tranche de communes rurales
T = 1, 2, 3...	: Tranche d'unités urbaines
TOT.	: Total

RESULTATS FRANCE ENTIERE POUR L'ANNEE 1977

 (1)
 DEMANDE DE PERMIS DE CONSTRUIRE SELON LA CATEGORIE DE LOCAUX ET LA CATEGORIE DE MAITRE D'OUVRAGE

	HABITATION		PARTIELLEMENT HABITATION			AUTRE QU'HABITATION		TOTAL		
	NB PC	NB LOGT	NB PC	NB LOGT	SURFACE LOCAUX	NB PC	SURFACE LOCAUX	NB PC	NB LOGT	SURFACE LOCAUX
HLM OFFICE	1280	44480	97	6257	97937	79	46079	1456	50737	144016
HLM S.A.	1939	64698	105	9694	94628	86	51850	2130	74392	146478
HLM COOPERATIVE	548	5595	3	69	1441	18	5621	569	5664	7062
TOT HLM	3767	114773	205	16020	194006	183	103550	4155	130793	297556
ETAT-DEPT-COMU	567	2406	737	2761	1500745	5334	4330697	6638	5167	5831442
STE ECONOMIE MIXTE	145	4890	51	1853	108986	183	381144	379	6743	490130
STE DE CONSTRUCTION	5055	157342	764	33696	757789	3264	4004966	9083	191038	4762755
AUTRES SOCIETES	1327	18800	506	4728	753141	9256	10433220	11089	23528	11186361
PARTICULIERS	299420	290071	4267	10876	1740383	64248	20069965	367935	300947	21810348
TOTAL	310281	588282	6530	69934	5055050	82468	39323542	399279	658216	44378592

(1) Ensemble des permis de construire entrant dans le champ d'application de SIROCO, c'est-à-dire l'ensemble des permis de construire entraînant la construction de surface, soit par création, soit par extension.

Les permis de construire « habitation » et « partiellement habitation » comprennent, outre les permis de construire de logements, les permis de construire de « chambres de foyer » et de « pièces créées par extension ».

RESULTATS FRANCE ENTIERE POUR L'ANNEE 1977

(1) voir note 1 page 18

DEMANDES DE PERMIS DE CONSTRUIRE SELON LA CATEGORIE DE LOCAUX

	HABITATION		PARTIELLEMENT HABITATION			AUTRE QU'HABITATION		TOTAL		
	NB PC	NB LOGT	NB PC	NB LOGT	SURFACE LOCAUX	NB PC	SURFACE LOCAUX	NB PC	NB LOGT	SURFACE LOCAUX
DEPARTEMENT 75	95	5644	75	6231	118923	57	201040	227	11875	319963
DEPARTEMENT 77	5967	15456	107	1355	130014	840	510321	6914	16811	640335
DEPARTEMENT 78	3725	14596	81	820	88107	395	579691	4201	15416	667798
DEPARTEMENT 91	3787	8496	84	549	110270	472	519433	4343	9045	629703
DEPARTEMENT 92	1166	5939	76	3918	150543	355	479902	1597	9857	630445
DEPARTEMENT 93	1047	6019	73	2972	85922	362	494110	1482	8991	580032
DEPARTEMENT 94	1838	3639	96	2184	108108	393	432077	2327	5823	540185
DEPARTEMENT 95	2526	7107	75	1819	124454	390	271763	2991	8926	396217
11- ILE DE FRANCE	20151	66896	667	19848	916341	3264	3488337	24082	86744	4404678
DEPARTEMENT 08	1191	2126	21	69	6008	497	253431	1709	2195	259439
DEPARTEMENT 10	1305	1713	7	20	10737	473	256074	1785	1733	266811
DEPARTEMENT 51	2538	4016	84	80	29290	1375	483218	3997	4096	512508
DEPARTEMENT 52	1193	1512	5	129	10819	477	219836	1675	1641	230655
21- CHAMPAGNE	6227	9367	117	298	56854	2822	1212559	9166	9665	1269413
DEPARTEMENT 02	2811	4032	26	88	31180	756	336002	3593	4120	367182
DEPARTEMENT 60	4690	6770	24	214	20534	721	462954	5435	6984	483488
DEPARTEMENT 80	3399	4930	12	93	19968	915	505769	4326	5023	525737
22- PICARDIE	10900	15732	62	395	71682	2392	1304725	13354	16127	1376407
DEPARTEMENT 27	3830	4743	33	438	16987	731	357635	4594	5181	374622
DEPARTEMENT 76	5631	11873	70	745	86125	1172	799176	6873	12618	885301
23- HAUTE NORMANDIE	9461	16616	103	1183	103112	1903	1156811	11467	17799	1259923
DEPARTEMENT 18	1801	2246	18	108	21065	384	156555	2203	2354	177620
DEPARTEMENT 28	2710	4006	7	116	4333	450	290505	3167	4122	294838
DEPARTEMENT 36	1869	1893	23	64	12184	570	173059	2462	1957	185243
DEPARTEMENT 37	3293	4999	35	558	28256	838	330482	4156	5557	358738
DEPARTEMENT 41	2935	3444	25	65	42986	663	314375	3623	3509	357361
DEPARTEMENT 45	5105	7704	33	448	15924	832	404302	5970	8152	420226
24- CENTRE	17703	24292	141	1359	124748	3737	1669278	21581	25651	1794026
DEPARTEMENT 14	4145	10910	64	1772	50942	900	465743	5109	12682	516685
DEPARTEMENT 50	2985	5049	11	11	3961	1033	385423	4029	5060	389384
DEPARTEMENT 61	2097	2545	27	52	23450	766	238611	2890	2597	262061

RESULTATS FRANCE ENTIERE POUR L'ANNEE 1977

DEMANDES DE PERMIS DE CONSTRUIRE SELON LA CATEGORIE DE LOCAUX

	HABITATION		PARTIELLEMENT HABITATION			AUTRE QU'HABITATION		TOTAL		
	NB PC	NB LOGT	NB PC	NB LOGT	SURFACE LOCAUX	NB PC	SURFACE LOCAUX	NB PC	NB LOGT	SURFACE LOCAUX
25- BASSE NORMANDIE	9227	18504	102	1835	78353	2699	1089777	12028	20339	1168130
DEPARTEMENT 21	2451	4274	49	451	76014	774	331973	3274	4725	407987
DEPARTEMENT 58	1344	2014	17	20	33713	556	194108	1917	2034	227821
DEPARTEMENT 71	3049	5435	54	194	51623	1331	497773	4434	5629	549396
DEPARTEMENT 89	2414	2522	41	61	57580	1045	212101	3500	2583	269681
26- BOURGOGNE	9258	14245	161	726	218930	3706	1235955	13125	14971	1454885
DEPARTEMENT 59	6420	20302	119	2118	123414	2272	1357619	8811	22420	1481033
DEPARTEMENT 62	6299	15296	87	1118	34793	2330	831650	8716	16414	866443
31- NORD PAS DE CALAIS	12719	35598	206	3236	158207	4602	2189269	17527	38834	2347476
DEPARTEMENT 54	2908	6719	53	71	37163	1159	605465	4120	6790	642628
DEPARTEMENT 55	1064	1466	7	10	764	457	237972	1528	1476	238736
DEPARTEMENT 57	5015	8893	134	454	121152	892	531767	6041	9347	652919
DEPARTEMENT 88	2558	3656	35	113	16450	724	320520	3317	3769	336970
41- LORRAINE	11545	20734	229	648	175529	3232	1695724	15006	21382	1871253
DEPARTEMENT 67	5110	9690	131	869	67427	1401	771183	6642	10559	838610
DEPARTEMENT 68	2823	5445	77	553	67665	626	410847	3526	5998	478512
42- ALSACE	7933	15135	208	1422	135092	2027	1182030	10168	16557	1317122
DEPARTEMENT 25	2529	4193	11	27	4043	634	289160	3174	4220	293203
DEPARTEMENT 39	1633	2635	18	28	6938	634	251966	2285	2663	258904
DEPARTEMENT 70	1562	1682	16	30	7887	616	291825	2194	1712	299712
DEPARTEMENT 90	654	1596	16	73	6741	114	54123	784	1669	60864
43- FRANCHE COMTE	6378	10106	61	158	25609	1998	887074	8437	10264	912683
DEPARTEMENT 44	7986	10735	68	366	46069	1318	628794	9372	11101	674863
DEPARTEMENT 49	4711	8193	23	276	12530	1398	661989	6132	8469	674519
DEPARTEMENT 53	2057	3013	35	57	10987	873	295075	2965	3070	306062
DEPARTEMENT 72	3968	4226	44	137	17690	1090	520401	5102	4363	538091
DEPARTEMENT 85	6590	6828	85	418	43678	1843	760956	8518	7246	804634
52- PAYS DE LOIRE	25312	32995	255	1254	130954	6522	2867215	32089	34249	2998169

RESULTATS FRANCE ENTIERE POUR L'ANNEE 1977

DEMANDES DE PERMIS DE CONSTRUIRE SELON LA CATEGORIE DE LOCAUX

	HABITATION		PARTIELLEMENT HABITATION			AUTRE QU'HABITATION		TOTAL		
	NB PC	NB LOGT	NB PC	NB LOGT	SURFACE LOCAUX	NB PC	SURFACE LOCAUX	NB PC	NB LOGT	SURFACE LOCAUX
DEPARTEMENT 22	5488	6295	116	815	69537	2756	990658	8360	7110	1060195
DEPARTEMENT 29	7388	9570	51	139	619712	2200	1625561	9639	9709	2245273
DEPARTEMENT 35	5283	8166	75	459	72319	2233	932908	7596	8625	1005227
DEPARTEMENT 56	6076	9083	101	810	45771	2035	880136	8212	9893	925907
53- BRETAGNE	24240	33114	343	2223	807339	9224	4429263	33807	35337	5236602
DEPARTEMENT 16	2474	2930	35	60	13787	662	270882	3171	2990	284669
DEPARTEMENT 17	4782	6144	66	511	18764	1239	415262	6087	6655	434026
DEPARTEMENT 79	2453	2869	31	115	24389	1118	482442	3602	2984	506831
DEPARTEMENT 86	3096	3727	32	256	31706	816	317145	3944	3983	348851
54- POITOU CHARENTES	12805	15670	164	942	88646	3835	1485731	16804	16612	1574377
DEPARTEMENT 24	3733	3821	50	355	22201	1487	436245	5270	4176	458446
DEPARTEMENT 33	8611	19072	72	2285	57103	1430	722037	10113	21357	779140
DEPARTEMENT 40	2202	3087	65	209	33610	665	200894	2932	3296	234504
DEPARTEMENT 47	1899	2130	22	36	28678	754	283309	2665	2166	316987
DEPARTEMENT 64	3334	7681	58	770	40353	1290	431350	4682	8451	471703
72- AQUITAINE	19769	35791	267	3655	181945	5626	2078835	25662	39446	2260780
DEPARTEMENT 09	1109	1319	16	47	1915	332	108328	1457	1366	110243
DEPARTEMENT 12	1825	2451	66	153	19628	1381	517077	3272	2604	536705
DEPARTEMENT 31	5948	10007	82	400	48863	1180	676927	7210	10407	725790
DEPARTEMENT 32	969	1185	16	23	14879	391	129524	1376	1208	144403
DEPARTEMENT 46	1346	1411	22	84	7399	733	241102	2101	1495	248501
DEPARTEMENT 65	1549	3014	28	42	7862	482	165118	2059	3056	172980
DEPARTEMENT 81	2485	2832	41	250	18944	1029	393237	3555	3082	412181
DEPARTEMENT 82	1446	1527	19	49	18717	721	205655	2186	1576	224372
73- MIDI PYRENEES	16677	23746	290	1048	138207	6249	2436968	23216	24794	2575175
DEPARTEMENT 19	2044	2594	52	98	14182	666	196620	2762	2692	210802
DEPARTEMENT 23	920	876	20	107	13517	544	164399	1484	983	177916
DEPARTEMENT 87	2457	4086	37	414	30745	661	309401	3155	4500	340146
74- LIMOUSIN	5421	7556	109	619	58444	1871	670420	7401	8175	728864

RESULTATS FRANCE ENTIERE POUR L'ANNEE 1977

DEMANDES DE PERMIS DE CONSTRUIRE SELON LA CATEGORIE DE LOCAUX

	HABITATION		PARTIELLEMENT HABITATION			AUTRE QU'HABITATION		TOTAL		
	NB PC	NB LOGT	NB PC	NB LOGT	SURFACE LOCAUX	NB PC	SURFACE LOCAUX	NB PC	NB LOGT	SURFACE LOCAUX
DEPARTEMENT 01	3753	4957	76	135	38615	1001	422390	4830	5092	461005
DEPARTEMENT 07	2039	2739	21	61	34017	436	143008	2496	2800	177025
DEPARTEMENT 26	2928	4004	43	246	134280	896	427492	3867	4250	561772
DEPARTEMENT 38	5373	12581	107	580	88325	1085	621799	6565	13161	710124
DEPARTEMENT 42	3505	5485	78	487	47583	838	310136	4421	5972	357719
DEPARTEMENT 69	4089	10232	111	2794	127676	999	851502	5199	13026	979178
DEPARTEMENT 73	2354	6916	124	2955	66007	549	320025	3027	9871	386032
DEPARTEMENT 74	4881	12751	145	2410	97563	726	491874	5752	15161	589437
82- RHONES ALPES	28922	59665	705	9668	634066	6530	3588226	36157	69333	4222292
DEPARTEMENT 03	2607	2525	31	177	15701	699	294035	3337	2702	309736
DEPARTEMENT 15	1082	1464	37	68	11202	485	171256	1604	1532	182458
DEPARTEMENT 43	1647	2245	61	240	18666	512	183344	2220	2485	202010
DEPARTEMENT 63	3817	4911	79	233	36459	1061	481921	4957	5144	518380
83- AUVERGNE	9153	11145	208	718	82028	2757	1130556	12118	11863	1212584
DEPARTEMENT 11	2107	3400	170	990	34335	584	148717	2861	4390	183052
DEPARTEMENT 30	4568	8044	77	429	37139	633	246507	5278	8473	283646
DEPARTEMENT 34	5800	15428	109	1803	70546	660	304663	6569	17231	375209
DEPARTEMENT 48	753	1008	27	29	9534	324	77127	1104	1037	86661
DEPARTEMENT 66	3416	7010	135	608	72868	346	271316	3897	7618	344184
91- LANGUEDOC	16644	34890	518	3859	224422	2547	1048330	19709	38749	1272752
DEPARTEMENT 04	1447	2674	31	329	19786	279	110669	1757	3003	130455
DEPARTEMENT 05	1295	4675	26	112	19382	244	73109	1565	4787	92491
DEPARTEMENT 06	3447	13955	118	3287	233909	292	344100	3857	17242	578009
DEPARTEMENT 13	8645	35823	1085	7505	167512	1071	916231	10801	43328	1083743
DEPARTEMENT 83	7874	18150	140	1927	85979	1070	366840	9084	20077	452819
DEPARTEMENT 84	5056	6265	146	1009	72198	1610	480882	6812	7274	553080
93- PROVENCE COTE D'AZUR	27764	81542	1546	14169	598766	4566	2291831	33876	95711	2890597
DEPARTEMENT 2A	1095	2932	30	464	21187	142	65637	1267	3396	86824
DEPARTEMENT 2B	977	2011	38	207	24589	217	118991	1232	2218	143580
94- CORSE	2072	4943	68	671	45776	359	184628	2499	5614	230404
FRANCE ENTIERE	310281	588282	6530	69934	5055050	82468	39323542	399279	658216	44378592

RESULTATS FRANCE ENTIERE POUR L'ANNEE 1977
(1)
PERMIS DE CONSTRUIRE AUTORISES SELON LA CATEGORIE DE LOCAUX

	HABITATION		PARTIELLEMENT HABITATION			AUTRE QU'HABITATION		TOTAL		
	NB PC	NB LOGT	NB PC	NB LOGT	SURFACE LOCAUX	NB PC	SURFACE LOCAUX	NB PC	NB LOGT	SURFACE LOCAUX
DEPARTEMENT 75	63	4047	65	2652	90986	40	128712	168	6699	219698
DEPARTEMENT 77	4593	11668	69	1036	73518	558	402963	5220	12704	476481
DEPARTEMENT 78	2791	12073	49	624	45855	253	415458	3093	12697	461313
DEPARTEMENT 91	3103	7616	54	272	58801	287	325743	3444	7888	384544
DEPARTEMENT 92	987	5792	72	3587	105678	312	418524	1371	9379	524202
DEPARTEMENT 93	916	4144	56	2757	41849	288	500763	1260	6901	542612
DEPARTEMENT 94	1455	2930	81	1408	126503	302	329572	1838	4338	456075
DEPARTEMENT 95	2256	6636	63	1395	121008	314	219863	2633	8031	340871
11- ILE DE FRANCE	16164	54906	509	13731	664198	2354	2741598	19027	68637	3405796
DEPARTEMENT 08	1073	2164	12	35	3779	386	166568	1471	2199	170347
DEPARTEMENT 10	1151	1466	9	131	8671	424	236924	1584	1597	245595
DEPARTEMENT 51	2087	3992	23	25	26592	737	369359	2847	4017	395951
DEPARTEMENT 52	1000	1287	3	126	8314	400	197700	1403	1413	206014
21- CHAMPAGNE	5311	8909	47	317	47356	1947	970551	7305	9226	1017907
DEPARTEMENT 02	2247	3375	19	23	15113	603	297056	2869	3398	312169
DEPARTEMENT 60	4611	6645	22	211	25425	632	418053	5265	6856	443478
DEPARTEMENT 80	2785	3840	1	1	142	708	451297	3494	3841	451439
22- PICARDIE	9643	13860	42	235	40680	1943	1166406	11628	14095	1207086
DEPARTEMENT 27	3482	4315	28	422	14990	637	338833	4147	4737	353823
DEPARTEMENT 76	4919	9042	63	456	81149	1021	764569	6003	9498	845718
23- HAUTE NORMANDIE	8401	13357	91	878	96139	1658	1103402	10150	14235	1199541
DEPARTEMENT 18	1799	2654	24	229	36655	417	143857	2240	2883	180512
DEPARTEMENT 28	2746	3950	13	324	14770	434	244020	3193	4274	258790
DEPARTEMENT 36	1792	1690	27	61	39422	541	152262	2360	1751	191684
DEPARTEMENT 37	3045	4437	27	209	9355	756	297240	3828	4646	306595
DEPARTEMENT 41	2537	3064	22	66	29008	588	228233	3147	3130	257241
DEPARTEMENT 45	4710	6740	35	451	31886	728	374584	5473	7191	406470
24- CENTRE	16629	22535	148	1340	161096	3464	1440196	20241	23875	1601292
DEPARTEMENT 14	3808	9468	50	975	43296	796	384899	4654	10443	428195
DEPARTEMENT 50	2772	4561	10	253	2860	945	384168	3727	4814	387028
DEPARTEMENT 61	2031	2735	26	72	24120	719	220843	2776	2807	244963

2.1. Ensemble des opérations de construction

(1) Ensemble des permis de construire entrant dans le champ d'application de SIROCO, c'est-à-dire l'ensemble des permis de construire entraînant la construction de surface, soit par création, soit par extension.

Les permis de construire « habitation » et « partiellement habitation » comprennent, outre les permis de construire de logements, les permis de construire de « chambres de foyer » et de « pièces créées par extension ».

RESULTATS FRANCE ENTIERE POUR L'ANNEE 1977

PERMIS DE CONSTRUIRE AUTORISES SELON LA CATEGORIE DE LOCAUX

	HABITATION		PARTIELLEMENT HABITATION			AUTRE QU'HABITATION		TOTAL		
	NB PC	NB LOGT	NB PC	NB LOGT	SURFACE LOCAUX	NB PC	SURFACE LOCAUX	NB PC	NB LOGT	SURFACE LOCAUX
25- BASSE NORMANDIE	8611	16764	86	1300	70276	2460	989910	11157	18064	1060186
DEPARTEMENT 21	2408	4279	45	371	67200	744	322346	3197	4650	389546
DEPARTEMENT 58	1238	1812	14	18	31842	488	178097	1740	1830	209939
DEPARTEMENT 71	2785	4324	48	296	58249	1209	455321	4042	4620	513570
DEPARTEMENT 89	2225	2146	34	51	26854	987	200554	3246	2197	227408
26- BOURGOGNE	8656	12561	141	736	184145	3428	1156318	12225	13297	1340463
DEPARTEMENT 59	5156	15080	103	1820	127864	1853	1280627	7112	16900	1408491
DEPARTEMENT 62	5233	11253	61	1475	28476	1347	729271	6641	12728	757747
31- NORD PAS DE CALAIS	10389	26333	164	3295	156340	3200	2009898	13753	29628	2166238
DEPARTEMENT 54	1970	4735	18	37	25421	399	374345	2387	4772	399766
DEPARTEMENT 55	1017	1232	9	34	1313	398	211076	1424	1266	212389
DEPARTEMENT 57	4380	7080	76	527	45159	728	429632	5184	7607	474791
DEPARTEMENT 88	2333	3364	30	119	19127	655	340671	3018	3483	359798
41- LORRAINE	9700	16411	133	717	91020	2180	1355724	12013	17128	1446744
DEPARTEMENT 67	4006	6433	93	430	51127	895	566342	4994	6863	617469
DEPARTEMENT 68	2436	4540	42	205	39347	474	353064	2952	4745	392411
42- ALSACE	6442	10973	135	635	90474	1369	919406	7946	11608	1009880
DEPARTEMENT 25	2270	3915	11	16	16982	544	255953	2825	3931	272935
DEPARTEMENT 39	1484	2298	13	19	4028	575	235855	2072	2317	239883
DEPARTEMENT 70	1569	1760	19	31	8135	606	238495	2194	1791	246630
DEPARTEMENT 90	586	1572	14	182	13252	94	43042	694	1754	56294
43- FRANCHE COMTE	5909	9545	57	248	42397	1819	773345	7785	9793	815742
DEPARTEMENT 44	7102	8324	58	310	30592	1209	633885	8369	8634	664477
DEPARTEMENT 49	4531	7795	25	206	33544	1217	583386	5773	8001	616930
DEPARTEMENT 53	1890	2811	30	203	10574	827	306815	2747	3014	317389
DEPARTEMENT 72	3583	3558	29	32	9492	1041	506563	4653	3590	516055
DEPARTEMENT 85	5908	6244	71	397	30267	1740	670358	7719	6641	700625
52- PAYS DE LOIRE	23014	28732	213	1148	114469	6034	2701007	29261	29880	2815476

RESULTATS FRANCE ENTIERE POUR L'ANNEE 1977

PERMIS DE CONSTRUIRE AUTORISES SELON LA CATEGORIE DE LOCAUX

	HABITATION		PARTIELLEMENT HABITATION			AUTRE QU'HABITATION		TOTAL		
	NB PC	NB LOGT	NB PC	NB LOGT	SURFACE LOCAUX	NB PC	SURFACE LOCAUX	NB PC	NB LOGT	SURFACE LOCAUX
DEPARTEMENT 22	4475	4495	67	179	32557	2566	917598	7108	4674	950155
DEPARTEMENT 29	6247	7524	33	210	11219	1945	935581	8225	7734	946800
DEPARTEMENT 35	4893	7038	66	448	67432	2183	914908	7142	7486	982340
DEPARTEMENT 56	5309	7525	77	302	25856	1801	734723	7187	7827	760579
53- BRETAGNE	20924	26582	243	1139	137064	8495	3502810	29662	27721	3639874
DEPARTEMENT 16	2082	2393	26	116	56849	612	256092	2720	2509	312941
DEPARTEMENT 17	4160	5316	58	242	23699	1091	329556	5309	5558	353255
DEPARTEMENT 79	2249	2666	30	110	16799	1137	484321	3416	2776	501120
DEPARTEMENT 86	2861	3449	32	253	23484	602	325193	3695	3702	348677
54- POITOU CHARENTES	11352	13824	146	721	120831	3642	1395162	15140	14545	1515993
DEPARTEMENT 24	3234	3263	39	336	19351	1260	377413	4533	3599	396764
DEPARTEMENT 33	6206	13275	45	2832	80450	633	358315	6884	16107	438765
DEPARTEMENT 40	2256	2774	71	228	38325	657	188124	2984	3002	226449
DEPARTEMENT 47	1797	2101	24	38	28791	719	269767	2540	2139	298558
DEPARTEMENT 64	2991	6350	50	114	32065	1162	401400	4203	6464	433465
72- AQUITAINE	16484	27763	229	3548	198982	4431	1595019	21144	31311	1794001
DEPARTEMENT 09	942	1139	18	52	12291	284	93522	1244	1191	105813
DEPARTEMENT 12	1596	2047	57	149	20913	1327	495539	2980	2196	516452
DEPARTEMENT 31	4340	7464	60	504	45572	701	342219	5101	7968	387791
DEPARTEMENT 32	907	1105	18	26	15046	393	130157	1318	1131	145203
DEPARTEMENT 46	1124	1197	18	80	7136	675	221670	1817	1277	228806
DEPARTEMENT 65	1116	1995	15	20	4742	389	145302	1520	2015	150044
DEPARTEMENT 81	2253	2416	31	108	7709	941	342314	3225	2524	350023
DEPARTEMENT 82	1260	1238	16	42	4148	603	156991	1879	1280	161139
73- MIDI PYRENEES	13538	18601	233	981	117557	5313	1927714	19084	19582	2045271
DEPARTEMENT 19	2103	2589	47	107	15102	655	191931	2805	2696	207033
DEPARTEMENT 23	895	874	20	108	14015	507	147686	1422	982	161701
DEPARTEMENT 87	2347	3464	42	448	35072	612	330990	3001	3912	366062
74- LIMOUSIN	5345	6927	109	663	64189	1774	670607	7228	7590	734796

RESULTATS FRANCE ENTIERE POUR L'ANNEE 1977

PERMIS DE CONSTRUIRE AUTORISES SELON LA CATEGORIE DE LOCAUX

	HABITATION		PARTIELLEMENT HABITATION			AUTRE QU'HABITATION		TOTAL		
	NB PC	NB LOGT	NB PC	NB LOGT	SURFACE LOCAUX	NB PC	SURFACE LOCAUX	NB PC	NB LOGT	SURFACE LOCAUX
DEPARTEMENT 01	3549	4621	65	126	47412	944	416211	4558	4747	463623
DEPARTEMENT 07	1838	2464	19	87	32871	382	131481	2239	2551	164352
DEPARTEMENT 26	2257	2851	42	167	92159	747	358224	3046	3018	450383
DEPARTEMENT 38	4531	10279	89	281	50627	819	513243	5439	10560	563870
DEPARTEMENT 42	3292	5291	79	690	56423	778	293621	4149	5981	350044
DEPARTEMENT 69	3673	8515	68	1027	70699	812	642558	4573	9542	713257
DEPARTEMENT 73	1895	5375	97	1574	52532	406	258343	2398	6949	310875
DEPARTEMENT 74	2928	7108	85	1606	66559	459	301709	3472	8714	368268
82- RHONES ALPES	23963	46504	564	5558	469282	5347	2915390	29874	52062	3384672
DEPARTEMENT 03	2263	2165	22	126	13791	594	256029	2879	2291	269820
DEPARTEMENT 15	1077	1220	42	157	18565	449	165296	1568	1377	183861
DEPARTEMENT 43	1485	1895	60	297	11764	458	168320	2003	2192	180084
DEPARTEMENT 63	3327	4243	78	356	46950	909	364649	4314	4599	411599
83- AUVERGNE	8152	9523	202	936	91070	2410	954294	10764	10459	1045364
DEPARTEMENT 11	1906	2915	144	915	31513	539	137198	2589	3830	168711
DEPARTEMENT 30	3808	6316	73	296	33367	491	185065	4372	6612	218432
DEPARTEMENT 34	4653	11798	76	843	40868	505	252807	5234	12641	293675
DEPARTEMENT 48	580	797	20	28	8050	254	54372	854	825	62422
DEPARTEMENT 66	2919	4825	120	808	77012	275	210335	3314	5633	287347
91- LANGUEDOC	13866	26651	433	2890	190810	2064	839777	16363	29541	1030587
DEPARTEMENT 04	1066	1779	17	225	8635	223	94311	1306	2004	102946
DEPARTEMENT 05	1112	3358	24	126	22053	213	60241	1349	3484	82294
DEPARTEMENT 06	2680	9513	105	3295	133726	211	294335	2996	12808	428061
DEPARTEMENT 13	5446	10600	127	1156	72584	744	697048	6317	11756	769632
DEPARTEMENT 83	5326	11902	84	2023	61134	619	252942	6029	13925	314076
DEPARTEMENT 84	3185	4247	90	450	68680	584	317451	3859	4697	386131
93- PROVENCE COTE D'AZUR	18815	41399	447	7275	366812	2594	1716328	21856	48674	2083140
DEPARTEMENT 2A	720	1927	14	240	12858	92	34190	826	2167	47048
DEPARTEMENT 2B	502	972	7	158	5432	35	40323	544	1130	45755
94- CORSE	1222	2899	21	398	18290	127	74513	1370	3297	92803
FRANCE ENTIERE	262530	455559	4393	48689	3533477	68053	32919375	334976	504248	36452852

2.2. Opérations de construction de logements

RESULTATS FRANCE ENTIERE POUR L'ANNEE 1977

LOGEMENTS AUTORISES SELON LA NATURE DES TRAVAUX ET LE TYPE DE CONSTRUCTION DU PERMIS

	INDIVIDUEL PUR		AUTRE INDIVIDUEL		S/T INDIVIDUEL		COLLECTIF		TOTAL	
	NB PC	NB LOGT	NB PC	NB LOGT	NB PC	NB LOGT	NB PC	NB LOGT	NB PC	NB LOGT
11- I.OE FRANCE										
CONSTRUCTION	11565	13693	320	9458	11885	23151	718	45110	12603	68261
EXTENSION	86	87	6	14	92	101	43	275	135	376
TOTAL	11651	13780	326	9472	11977	23252	761	45385	12738	68637
21- CHAMPAGNE										
CONSTRUCTION	4718	5007	64	1456	4782	6463	60	2719	4842	9182
EXTENSION	18	18	2	3	20	21	3	23	23	44
TOTAL	4736	5025	66	1459	4802	6484	63	2742	4865	9226
22- PICARDIE										
CONSTRUCTION	7587	7877	121	2270	7708	10147	97	3929	7805	14076
EXTENSION	14	14	0	0	14	14	3	5	17	19
TOTAL	7601	7891	121	2270	7722	10161	100	3934	7822	14095
23- HT. NORM.										
CONSTRUCTION	6556	6721	242	2884	6798	9605	107	4351	6905	13956
EXTENSION	114	114	3	5	117	119	20	160	137	279
TOTAL	6670	6835	245	2889	6915	9724	127	4511	7042	14235
24- CENTRE										
CONSTRUCTION	12926	13347	204	4336	13130	17683	186	6000	13316	23683
EXTENSION	58	58	1	2	59	60	6	132	65	192
TOTAL	12984	13405	205	4338	13189	17743	192	6132	13381	23875
25- BS. NORM.										
CONSTRUCTION	6626	7159	124	1765	6750	8924	189	9066	6939	17990
EXTENSION	34	34	1	2	35	36	6	38	41	74
TOTAL	6660	7193	125	1767	6785	8960	195	9104	6980	18064
26- BOURGOGNE										
CONSTRUCTION	6942	7021	84	1322	7026	8343	121	4747	7147	13090
EXTENSION	167	167	0	0	167	167	12	40	179	207
TOTAL	7109	7188	84	1322	7193	8510	133	4787	7326	13297

RESULTATS FRANCE ENTIERE POUR L'ANNEE 1977

LOGEMENTS AUTORISES SELON LA NATURE DES TRAVAUX ET LE TYPE DE CONSTRUCTION DU PERMIS

	INDIVIDUEL PUR		AUTRE INDIVIDUEL		S/T INDIVIDUEL		COLLECTIF		TOTAL	
	NB PC	NB LOGT	NB PC	NB LOGT	NB PC	NB LOGT	NB PC	NB LOGT	NB PC	NB LOGT
31- NORD										
CONSTRUCTION	7018	7039	489	10861	7507	17900	248	11621	7755	29521
EXTENSION	15	15	2	13	17	28	7	79	24	107
TOTAL	7033	7054	491	10874	7524	17928	255	11700	7779	29628
41- LORRAINE										
CONSTRUCTION	8247	8351	149	2968	8396	11319	241	5422	8637	16741
EXTENSION	232	232	9	11	241	243	58	144	299	387
TOTAL	8479	8583	158	2979	8637	11562	299	5566	8936	17128
42- ALSACE										
CONSTRUCTION	5448	5842	55	694	5503	6536	228	4995	5731	11531
EXTENSION	54	54	2	3	56	57	9	20	65	77
TOTAL	5502	5896	57	697	5559	6593	237	5015	5796	11608
43- FR. COMTE										
CONSTRUCTION	5254	5316	57	710	5311	6026	139	3591	5450	9617
EXTENSION	94	94	0	0	94	94	27	82	121	176
TOTAL	5348	5410	57	710	5405	6120	166	3673	5571	9793
52- P. DE LOIRE										
CONSTRUCTION	17656	17911	429	5160	18085	23071	205	6708	18290	29779
EXTENSION	37	37	3	7	40	44	6	57	46	101
TOTAL	17693	17948	432	5167	18125	23115	211	6765	18336	29880
53- BRÉTAGNE										
CONSTRUCTION	18242	18316	213	3694	18455	22010	196	5546	18651	27556
EXTENSION	121	121	1	2	122	123	9	42	131	165
TOTAL	18363	18437	214	3696	18577	22133	205	5588	18782	27721
54- POITOU CH										
CONSTRUCTION	8878	9098	183	2686	9061	11784	96	2715	9157	14499
EXTENSION	41	41	1	2	42	43	2	3	44	46
TOTAL	8919	9139	184	2688	9103	11827	98	2718	9201	14545
72- AQUITAINE										
CONSTRUCTION	13658	14037	246	4654	13904	18691	246	11924	14150	30615
EXTENSION	473	473	10	60	483	533	13	163	496	696
TOTAL	14131	14510	256	4714	14387	19224	259	12087	14646	31311

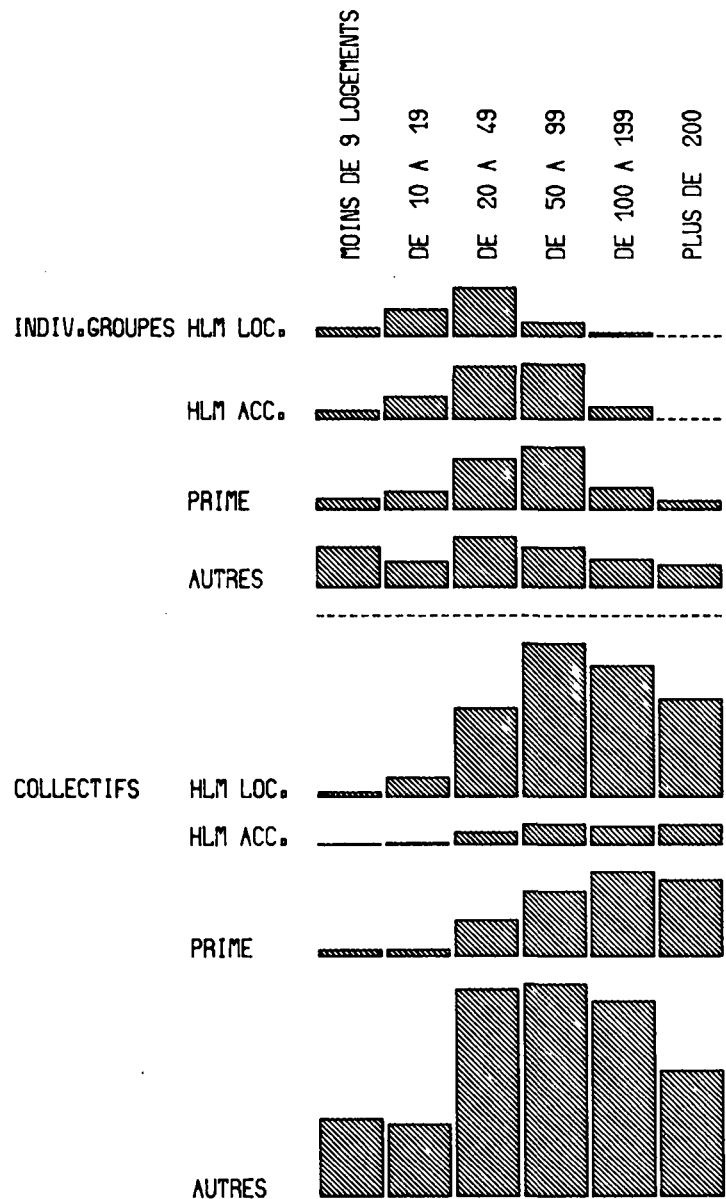
RESULTATS FRANCE ENTIERE POUR L'ANNEE 1977

LOGEMENTS AUTORISES SELON LA NATURE DES TRAVAUX ET LE TYPE DE CONSTRUCTION DU PERMIS

	INDIVIDUEL PUR		AUTRE INDIVIDUEL		S/T INDIVIDUEL		COLLECTIF		TOTAL	
	NB PC	NB LOGT	NB PC	NB LOGT	NB PC	NB LOGT	NB PC	NB LOGT	NB PC	NB LOGT
73- MIDI-PYR										
CONSTRUCTION	11581	11583	164	2286	11745	13869	287	5386	12032	19255
EXTENSION	257	257	9	15	266	272	19	55	285	327
TOTAL	11838	11840	173	2301	12011	14141	306	5441	12317	19582
74- LIMOUSIN										
CONSTRUCTION	4215	4290	39	566	4254	4856	125	2690	4379	7546
EXTENSION	9	9	5	5	14	14	16	30	30	44
TOTAL	4224	4299	44	571	4268	4870	141	2720	4409	7590
82- RHONE-ALPES										
CONSTRUCTION	20406	20514	352	4592	20758	25106	933	26059	21691	51165
EXTENSION	494	494	8	52	502	546	108	351	610	897
TOTAL	20900	21008	360	4644	21260	25652	1041	26410	22301	52062
83- AUVERGNE										
CONSTRUCTION	6446	6625	82	1192	6528	7817	148	1973	6676	9790
EXTENSION	480	480	4	8	484	488	59	181	543	669
TOTAL	6926	7105	86	1200	7012	8305	207	2154	7219	10459
91- LANGUEDOC										
CONSTRUCTION	11605	11792	201	4089	11806	15881	446	12387	12252	28268
EXTENSION	470	470	128	385	598	855	68	418	666	1273
TOTAL	12075	12262	329	4474	12404	16736	514	12805	12918	29541
93- P.C.A.										
CONSTRUCTION	14468	15353	535	6068	15003	21421	1000	26328	16003	47749
EXTENSION	656	656	13	85	669	741	46	184	715	925
TOTAL	15124	16009	548	6153	15672	22162	1046	26512	16718	48674
94- CORSE										
CONSTRUCTION	969	972	19	491	988	1463	59	1777	1047	3240
EXTENSION	48	48	1	2	49	50	2	7	51	57
TOTAL	1017	1020	20	493	1037	1513	61	1784	1098	3297
FRANCE ENTIERE										
CONSTRUCTION	211011	217864	4372	74202	215383	292066	6075	205044	221458	497110
EXTENSION	3972	3973	209	676	4181	4649	542	2489	4723	7138
TOTAL	214983	221837	4581	74878	219564	296715	6617	207533	226181	504248

FINANCEMENT ENVISAGE ET TAILLE DU PERMIS LOGEMENTS AUTORISES

FRANCE ENTIERE



SSSEE GRAFIK

RESULTATS FRANCE ENTIERE POUR L'ANNEE 1977

PERMIS ET LOGEMENTS AUTORISES SELON LE FINANCEMENT PRINCIPAL ENVISAGE, LE TYPE DE CONSTRUCTION PRINCIPAL ET LA TAILLE DU PERMIS

		1 LOGT	2 LOGTS	3/9 LOGTS	10/19 LOGTS	20/49 LOGTS	50/99 LOGTS	100/199 LOGTS	200/499 LOGTS	500 & + LOGTS	TOTAL
HLM LOCATION											
INDIVIDUEL PUR	NB PC	25	0	15	11	9	3	1	0	0	64
	NB LOGT	25	0	82	133	272	212	105	0	0	829
AUTRE INDIVIDUEL	NB PC	0	34	171	249	203	26	3	0	0	686
	NB LOGT	0	68	994	3252	5798	1621	408	0	0	12141
COLLECTIF	NB PC	32	15	81	159	322	262	114	42	1	1028
	NB LOGT	32	30	520	2309	10569	18128	15638	10977	681	58884
TOTAL	NB PC	57	49	267	419	534	291	118	42	1	1778
	NB LOGT	57	98	1596	5694	16639	19961	16151	10977	681	71854
LOCATIF AIDE											
INDIVIDUEL PUR	NB PC	0	0	0	0	0	0	0	0	0	0
	NB LOGT	0	0	0	0	0	0	0	0	0	0
AUTRE INDIVIDUEL	NB PC	0	0	0	0	0	0	0	0	0	0
	NB LOGT	0	0	0	0	0	0	0	0	0	0
COLLECTIF	NB PC	0	0	0	0	1	2	0	0	0	3
	NB LOGT	0	0	0	0	46	130	0	0	0	176
TOTAL	NB PC	0	0	0	0	1	2	0	0	0	3
	NB LOGT	0	0	0	0	46	130	0	0	0	176
HLM ACCESSION											
INDIVIDUEL PUR	NB PC	14022	9	19	17	11	3	0	0	0	14081
	NB LOGT	14022	18	93	234	340	220	0	0	0	14927
AUTRE INDIVIDUEL	NB PC	23	35	152	197	204	91	12	0	0	714
	NB LOGT	23	70	892	2682	6248	6250	1452	0	0	17617
COLLECTIF	NB PC	4	8	11	16	46	35	15	9	1	145
	NB LOGT	4	16	58	235	1446	2381	2092	2293	1052	9577
TOTAL	NB PC	14049	52	182	230	261	129	27	9	1	14940
	NB LOGT	14049	104	1043	3151	8034	8851	3544	2293	1052	42121
ACCESSION AIDE											
INDIVIDUEL PUR	NB PC	295	0	0	0	0	0	0	0	0	295
	NB LOGT	295	0	0	0	0	0	0	0	0	295
AUTRE INDIVIDUEL	NB PC	2	0	0	0	1	3	0	0	0	6
	NB LOGT	2	0	0	0	35	224	0	0	0	261
COLLECTIF	NB PC	0	1	0	0	0	0	0	0	0	1
	NB LOGT	0	2	0	0	0	0	0	0	0	2
TOTAL	NB PC	297	1	0	0	1	3	0	0	0	302
	NB LOGT	297	2	0	0	35	224	0	0	0	558

RESULTATS FRANCE ENTIERE POUR L'ANNEE 1977

PERMIS ET LOGEMENTS AUTORISES SELON LE FINANCEMENT PRINCIPAL ENVISAGE, LE TYPE DE CONSTRUCTION PRINCIPAL ET LA TAILLE DU PERMIS

		1 LOGT	2 LOGTS	3/9 LOGTS	10/19 LOGTS	20/49 LOGTS	50/99 LOGTS	100/199 LOGTS	200/499 LOGTS	500 & + LOGTS	TOTAL
PSI											
INDIVIDUEL PUR	NB PC	48256	36	20	11	6	2	4	0	0	48335
	NB LOGT	48256	72	80	166	183	150	475	0	0	49382
AUTRE INDIVIDUEL	NB PC	74	114	80	84	132	78	14	2	0	578
	NB LOGT	74	228	452	1154	4144	5192	1772	581	0	13597
COLLECTIF	NB PC	4	107	39	26	75	70	54	18	2	395
	NB LOGT	4	214	204	368	2560	4752	7405	5283	1271	22061
TOTAL	NB PC	48334	257	139	121	213	150	72	20	2	49308
	NB LOGT	48334	514	736	1688	6887	10094	9652	5864	1271	85040
PIC											
INDIVIDUEL PUR	NB PC	12769	13	20	9	4	2	3	0	0	12820
	NB LOGT	12769	26	92	127	120	118	443	0	0	13695
AUTRE INDIVIDUEL	NB PC	16	44	71	67	58	33	6	2	0	297
	NB LOGT	16	88	410	927	1849	2262	778	435	0	6765
COLLECTIF	NB PC	2	42	36	27	53	40	20	8	0	228
	NB LOGT	2	84	208	391	1712	2962	2623	2458	0	10440
TOTAL	NB PC	12787	99	127	103	115	75	29	10	0	13345
	NB LOGT	12787	198	710	1445	3681	5342	3844	2893	0	30900
AUTRES FIN.											
INDIVIDUEL PUR	NB PC	138965	245	101	33	28	10	6	0	0	139388
	NB LOGT	138965	490	478	441	829	689	817	0	0	142709
AUTRE INDIVIDUEL	NB PC	256	973	547	223	197	69	25	10	0	2300
	NB LOGT	256	1946	2579	3036	5932	4808	3295	2645	0	24497
COLLECTIF	NB PC	133	1449	1237	620	792	369	168	46	3	4817
	NB LOGT	133	2898	6253	8585	24725	25394	23360	12856	2189	106393
TOTAL	NB PC	139354	2667	1835	876	1017	448	199	56	3	146505
	NB LOGT	139354	5334	9310	12062	31486	30891	27472	15501	2189	273599
TOTAL											
INDIVIDUEL PUR	NB PC	214332	303	175	81	58	20	14	0	0	214983
	NB LOGT	214332	606	825	1101	1744	1389	1840	0	0	221837
AUTRE INDIVIDUEL	NB PC	371	1200	1021	820	795	300	60	14	0	4581
	NB LOGT	371	2400	5327	11051	24006	20357	7705	3661	0	74878
COLLECTIF	NB PC	175	1622	1404	848	1289	778	371	123	7	6617
	NB LOGT	175	3244	7243	11888	41058	53747	51118	33867	5193	207533
TOTAL	NB PC	214878	3125	2600	1749	2142	1098	445	137	7	226181
	NB LOGT	214878	6250	13395	24040	66808	75493	60663	37528	5193	504248

RESULTATS FRANCE ENTIERE POUR L'ANNEE 1977

PERMIS ET LOGEMENTS AUTORISES SELON LA TAILLE DU PERMIS ET LE TYPE DE CONSTRUCTION PRINCIPAL

		1 LOGT	2 LOGTS	3/9 LOGTS	10/19 LOGTS	20/49 LOGTS	50/99 LOGTS	100/199 LOGTS	200/499 LOGTS	500 & + LOGTS	TOTAL
11- I.DE FRANCE											
INDIVIDUEL	NB PC	11549	169	87	37	48	55	25	7	0	11977
	NB LOGT	11549	338	420	520	1558	3844	3296	1727	0	23252
COLLECTIF	NB PC	26	76	122	96	156	128	112	42	3	761
	NB LOGT	26	152	665	1371	4903	8833	15634	11849	1952	45335
TOTAL	NB PC	11575	245	209	133	204	183	137	49	3	12738
	NB LOGT	11575	490	1085	1891	6461	12677	18930	13576	1952	68637
21- CHAMPAGNE											
INDIVIDUEL	NB PC	4717	12	24	19	21	8	1	0	0	4802
	NB LOGT	4717	24	133	263	615	582	150	0	0	6484
COLLECTIF	NB PC	1	2	11	16	15	10	6	2	0	63
	NB LOGT	1	4	63	233	442	640	841	518	0	2742
TOTAL	NB PC	4718	14	35	35	36	18	7	2	0	4865
	NB LOGT	4718	28	196	496	1057	1222	991	518	0	9226
22- PICARDIE											
INDIVIDUEL	NB PC	7592	25	28	29	37	10	1	0	0	7722
	NB LOGT	7592	50	164	397	1117	657	184	0	0	10161
COLLECTIF	NB PC	1	6	18	20	27	21	6	1	0	100
	NB LOGT	1	12	106	314	901	1589	771	240	0	3934
TOTAL	NB PC	7593	31	46	49	64	31	7	1	0	7822
	NB LOGT	7593	62	270	711	2018	2246	955	240	0	14095
23- HT. NORM.											
INDIVIDUEL	NB PC	6790	31	16	19	41	17	1	0	0	6915
	NB LOGT	6790	62	93	272	1296	1085	126	0	0	9724
COLLECTIF	NB PC	4	12	30	16	35	20	7	3	0	127
	NB LOGT	4	24	164	205	1096	1301	953	764	0	4511
TOTAL	NB PC	6794	43	46	35	76	37	8	3	0	7042
	NB LOGT	6794	86	257	477	2392	2386	1079	764	0	14235
24- CENTRE											
INDIVIDUEL	NB PC	12957	37	45	77	48	20	5	0	0	13189
	NB LOGT	12957	74	239	993	1441	1336	703	0	0	17743
COLLECTIF	NB PC	3	24	48	28	51	22	14	2	0	192
	NB LOGT	3	48	265	412	1534	1487	1832	551	0	6132
TOTAL	NB PC	12960	61	93	105	99	42	19	2	0	13391
	NB LOGT	12960	122	504	1405	2975	2823	2535	551	0	23875

RESULTATS FRANCE ENTIERE POUR L'ANNEE 1977

PERMIS ET LOGEMENTS AUTORISES SELON LA TAILLE DU PERMIS ET LE TYPE DE CONSTRUCTION PRINCIPAL

		1 LOGT	2 LOGTS	3/9 LOGTS	10/19 LOGTS	20/49 LOGTS	50/99 LOGTS	100/199 LOGTS	200/499 LOGTS	500 & + LOGTS	TOTAL
25- BS. NORM.											
INDIVIDUEL	NB PC	6641	36	40	32	26	9	0	1	0	6785
	NB LOGT	6641	72	229	423	711	683	0	201	0	8960
COLLECTIF	NB PC	0	16	34	38	51	31	19	5	1	195
	NB LOGT	0	32	182	544	1650	2192	2585	1209	710	9104
TOTAL	NB PC	6641	52	74	70	77	40	19	6	1	6980
	NB LOGT	6641	104	411	967	2361	2875	2585	1410	710	12064
26- BOURGOGNE											
INDIVIDUEL	NB PC	7102	17	26	24	16	7	1	0	0	7193
	NB LOGT	7102	34	125	300	436	412	101	0	0	8510
COLLECTIF	NB PC	2	24	30	15	24	24	11	3	0	133
	NB LOGT	2	48	151	232	759	1578	1295	722	0	4787
TOTAL	NB PC	7104	41	56	39	40	31	12	3	0	7326
	NB LOGT	7104	82	276	532	1195	1990	1396	722	0	13297
31- NORD											
INDIVIDUEL	NB PC	7031	42	98	151	151	44	7	0	0	7524
	NB LOGT	7031	84	573	2099	4514	2826	801	0	0	17928
COLLECTIF	NB PC	6	24	37	28	83	50	17	10	0	255
	NB LOGT	6	48	180	412	2684	3334	2396	2640	0	11700
TOTAL	NB PC	7037	66	135	179	234	94	24	10	0	7779
	NB LOGT	7037	132	753	2511	7198	6160	3197	2640	0	29628
41- LORRAINE											
INDIVIDUEL	NB PC	8480	32	42	33	34	15	1	0	0	8637
	NB LOGT	8480	64	244	471	1095	1101	107	0	0	11562
COLLECTIF	NB PC	31	86	67	28	51	30	5	1	0	299
	NB LOGT	31	172	327	419	1662	2120	628	207	0	5566
TOTAL	NB PC	8511	118	109	61	85	45	6	1	0	8936
	NB LOGT	8511	236	571	890	2757	3221	735	207	0	17128
42- ALSACE											
INDIVIDUEL	NB PC	5463	29	33	21	9	2	2	0	0	5559
	NB LOGT	5463	58	166	280	256	116	254	0	0	6593
COLLECTIF	NB PC	8	87	60	25	33	13	6	5	0	237
	NB LOGT	8	174	316	335	1006	915	788	1473	0	5015
TOTAL	NB PC	5471	116	93	46	42	15	8	5	0	5796
	NB LOGT	5471	232	482	615	1262	1031	1042	1473	0	11608
43- FR. COMTE											
INDIVIDUEL	NB PC	5338	16	28	16	3	3	1	0	0	5405
	NB LOGT	5338	32	150	225	82	188	105	0	0	6120
COLLECTIF	NB PC	4	54	38	20	30	13	5	2	0	166
	NB LOGT	4	108	212	272	994	850	708	525	0	3673
TOTAL	NB PC	5342	70	66	36	33	16	6	2	0	5571
	NB LOGT	5342	140	362	497	1076	1038	813	525	0	9793

RESULTATS FRANCE ENTIERE POUR L'ANNEE 1977

PERMIS ET LOGEMENTS AUTORISES SELON LA TAILLE DU PERMIS ET LE TYPE DE CONSTRUCTION PRINCIPAL

		1 LOGT	2 LOGTS	3/9 LOGTS	10/19 LOGTS	20/49 LOGTS	50/99 LOGTS	100/199 LOGTS	200/499 LOGTS	500 & + LOGTS	TOTAL
52- P. DE LOIRE											
INDIVIDUEL	NB PC	17672	117	141	107	78	9	0	1	0	18125
	NB LOGT	17672	234	754	1382	2254	600	0	219	0	23115
COLLECTIF	NB PC	3	46	38	36	48	21	16	3	0	211
	NB LOGT	3	92	210	486	1526	1468	2226	754	0	6765
TOTAL	NB PC	17675	163	179	143	126	30	16	4	0	18336
	NB LOGT	17675	326	964	1868	3780	2068	2226	973	0	29330
53- BRETAGNE											
INDIVIDUEL	NB PC	18360	29	57	65	51	12	3	0	0	18577
	NB LOGT	18360	58	295	883	1472	737	328	0	0	22133
COLLECTIF	NB PC	3	33	48	30	63	18	9	1	0	205
	NB LOGT	3	66	243	415	2010	1312	1293	246	0	5568
TOTAL	NB PC	18363	62	105	95	114	30	12	1	0	18782
	NB LOGT	18363	124	538	1298	3482	2049	1621	246	0	27721
54- POITOU CH											
INDIVIDUEL	NB PC	8897	57	58	49	30	11	1	0	0	9103
	NB LOGT	8897	114	299	683	948	776	110	0	0	11827
COLLECTIF	NB PC	2	20	25	12	21	13	4	1	0	98
	NB LOGT	2	40	141	169	694	897	501	274	0	2718
TOTAL	NB PC	8899	77	83	61	51	24	5	1	0	9201
	NB LOGT	8899	154	440	852	1642	1673	611	274	0	14545
72- AQUITAINE											
INDIVIDUEL	NB PC	14100	114	51	31	62	26	2	1	0	14387
	NB LOGT	14100	228	256	442	1880	1727	283	308	0	19224
COLLECTIF	NB PC	7	29	59	34	47	55	16	12	0	259
	NB LOGT	7	58	341	467	1567	3803	2288	3556	0	12087
TOTAL	NB PC	14107	143	110	65	109	81	18	13	0	14646
	NB LOGT	14107	286	597	909	3447	5530	2571	3864	0	31311
73- MIDI-PYR											
INDIVIDUEL	NB PC	11842	58	51	25	24	8	3	0	0	12011
	NB LOGT	11842	116	249	340	673	579	342	0	0	14141
COLLECTIF	NB PC	7	106	82	32	50	22	6	1	0	306
	NB LOGT	7	212	426	414	1555	1600	907	320	0	5441
TOTAL	NB PC	11849	164	133	57	74	30	9	1	0	12317
	NB LOGT	11849	328	675	754	2228	2179	1249	320	0	19582
74- LIMOUSIN											
INDIVIDUEL	NB PC	4215	14	17	15	4	2	1	0	0	4268
	NB LOGT	4215	28	101	166	119	121	120	0	0	4870
COLLECTIF	NB PC	12	46	33	21	20	4	4	0	1	141
	NB LOGT	12	92	164	282	579	326	604	0	661	2720
TOTAL	NB PC	4227	60	50	36	24	6	5	0	1	4409
	NB LOGT	4227	120	265	448	698	447	724	0	661	7590

RESULTATS FRANCE ENTIERE POUR L'ANNEE 1977

PERMIS ET LOGEMENTS AUTORISES SELON LA TAILLE DU PERMIS ET LE TYPE DE CONSTRUCTION PRINCIPAL

		1 LOGT	2 LOGTS	3/9 LOGTS	10/19 LOGTS	20/49 LOGTS	50/99 LOGTS	100/199 LOGTS	200/499 LOGTS	500 & + LOGTS	TOTAL
82- RHONE-ALPES											
INDIVIDUEL	NB PC	20858	160	104	66	53	17	1	1	0	21260
	NB LOGT	20858	320	512	873	1599	1093	120	277	0	25652
COLLECTIF	NB PC	32	277	248	127	193	115	40	8	1	1041
	NB LOGT	32	554	1223	1772	6107	7831	5565	2508	818	26410
TOTAL	NB PC	20890	437	352	193	246	132	41	9	1	22301
	NB LOGT	20890	874	1735	2645	7706	8924	5685	2785	818	52062
83- AUVERGNE											
INDIVIDUEL	NB PC	6915	20	29	21	23	4	0	0	0	7012
	NB LOGT	6915	40	155	278	667	250	0	0	0	8305
COLLECTIF	NB PC	3	103	47	25	19	9	1	0	0	207
	NB LOGT	3	206	223	357	573	619	173	0	0	2154
TOTAL	NB PC	6918	123	76	46	42	13	1	0	0	7219
	NB LOGT	6918	246	378	635	1240	869	173	0	0	10459
91- LANGUEDOC											
INDIVIDUEL	NB PC	12129	111	51	31	65	14	1	2	0	12404
	NB LOGT	12129	222	273	424	2045	1074	133	436	0	16736
COLLECTIF	NB PC	13	189	107	50	77	43	25	10	0	514
	NB LOGT	13	378	524	714	2517	2800	3392	2467	0	12305
TOTAL	NB PC	12142	300	158	81	142	57	26	12	0	12918
	NB LOGT	12142	600	797	1138	4562	3874	3525	2903	0	29541
93- P.C.A.											
INDIVIDUEL	NB PC	15040	367	166	30	27	26	15	1	0	15672
	NB LOGT	15040	734	702	400	900	1895	1998	493	0	22162
COLLECTIF	NB PC	5	345	208	146	187	104	40	10	1	1046
	NB LOGT	5	690	1046	1992	6037	7417	5429	2844	1052	26512
TOTAL	NB PC	15045	712	374	176	214	130	55	11	1	16718
	NB LOGT	15045	1424	1748	2392	6937	9312	7427	3337	1052	48674
94- CORSE											
INDIVIDUEL	NB PC	1015	10	4	3	2	1	2	0	0	1037
	NB LOGT	1015	20	20	38	72	64	284	0	0	1513
COLLECTIF	NB PC	2	17	14	5	8	12	2	1	0	61
	NB LOGT	2	34	71	71	262	835	309	200	0	1784
TOTAL	NB PC	1017	27	18	8	10	13	4	1	0	1098
	NB LOGT	1017	54	91	109	334	899	593	200	0	3297
FRANCE ENTIERE											
INDIVIDUEL	NB PC	214703	1503	1196	901	853	320	74	14	0	219564
	NB LOGT	214703	3006	6152	12152	25750	21746	9545	3661	0	296715
COLLECTIF	NB PC	175	1622	1404	848	1289	778	371	123	7	6617
	NB LOGT	175	3244	7243	11888	41058	53747	51118	33867	5193	207533
TOTAL	NB PC	214878	3125	2600	1749	2142	1098	445	137	7	226181
	NB LOGT	214878	6250	13395	24040	66808	75493	60663	37528	5193	504248

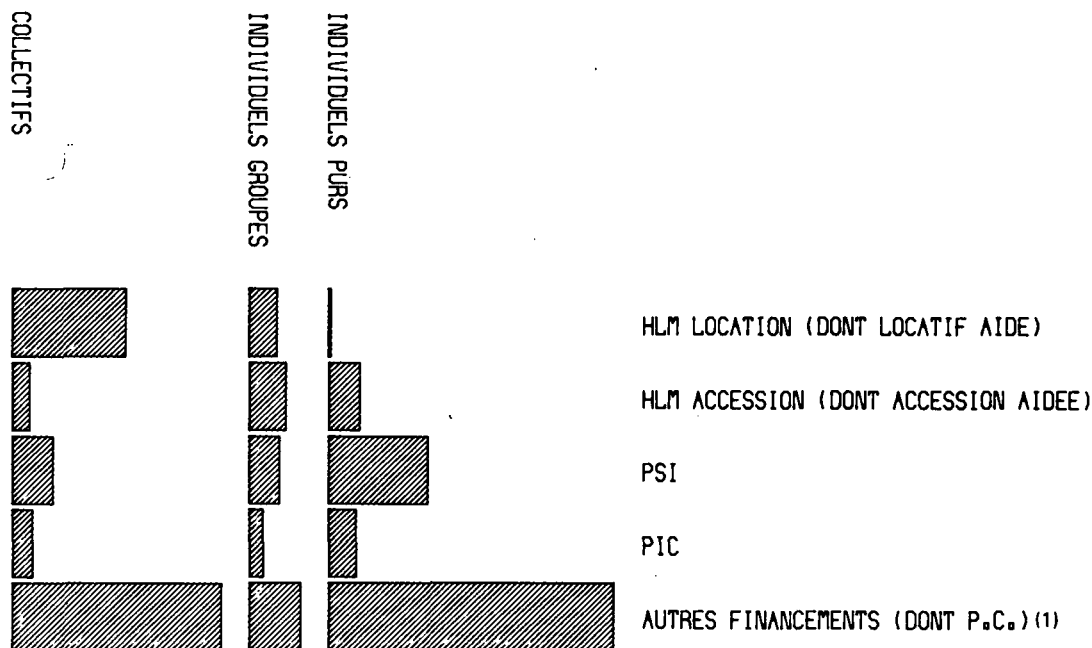
RESULTATS FRANCE ENTIERE POUR L'ANNEE 1977

LOGEMENTS AUTORISES SELON LE MODE DE FINANCEMENT, LE TYPE DE CONSTRUCTION DU BATIMENT ET LA DESTINATION DES LOGEMENTS

	HLM LOCATION	LOCATIF AIDE	HLM ACCESSION	ACCESSION AIDE	PSI	PIC	AUTRES FIN.	TOTAL	DONT RESID. SECOND.
INDIVIDUEL PUR	1143	0	15106	295	49568	13751	142902	222765	14889
AUTRE INDIVIDUEL	13906	0	18172	261	15079	6992	25802	80212	4356
S/T INDIVIDUEL	15049	0	33278	556	64647	20743	168704	302977	19245
COLLECTIF	56805	176	8843	2	20393	10157	104895	201271	20919
TOTAL	71854	176	42121	558	85040	30900	273599	504248	40164

TYPE DE CONSTRUCTION
ET FINANCEMENT
LOGEMENTS AUTORISES

FRANCE ENTIERE
ANNEE 1977



SSEE GRAFIK

(1) P.C. : Prêts conventionnés.

RESULTATS FRANCE ENTIERE POUR L'ANNEE 1977

LOGEMENTS AUTORISES SELON LA CATEGORIE DE MAITRE D'OUVRAGE LE STATUT D'OCCUPATION ET LA DESTINATION

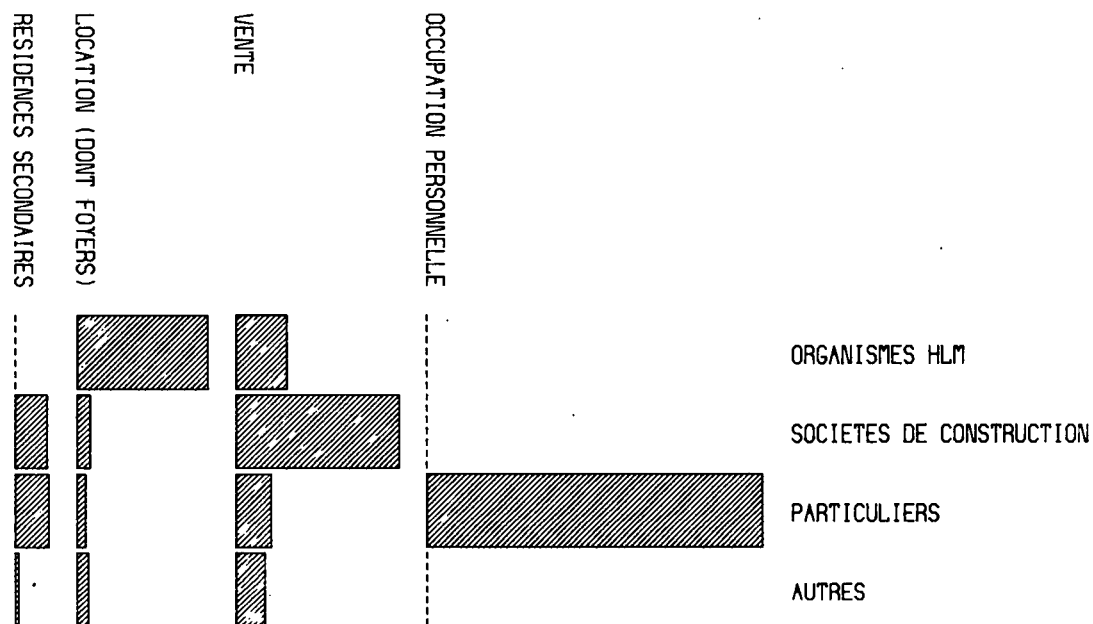
NB LOGT

	HLM O	HLM SA	HLM COOP	S/T HLM	ETAT DEPT COMMUNE	STE ECO MIXTE	STE CONST	AUTRES SOCIETES	PARTI CULIER	TOTAL
RES PRINC										
OCC. PERS	0	0	0	0	0	0	0	0	200698	200698
VENTE	2391	23423	4397	30211	780	4389	97344	12024	20938	165686
LOCATION	38289	34946	85	73320	3282	1200	7334	1713	4787	91636
FOYER	2182	2341	0	4523	291	256	281	2	335	5688
MAJ VENTE	0	289	0	289	0	0	0	0	0	289
MAJ LOC	28	31	0	59	0	0	19	0	9	87
S/T	42890	61030	4482	108402	4353	5845	104978	13739	226767	464084
RES SECOND	0	0	0	0	140	76	18609	1613	19726	40164
TOTAL	42890	61030	4482	108402	4493	5921	123587	15352	246493	504248

STATUT D'OCCUPATION
ET MAITRE D'OUVRAGE
LOGEMENTS AUTORISES

FRANCE ENTIERE

ANNEE 1977



RESULTATS FRANCE ENTIERE POUR L'ANNEE 1977

LOGEMENTS AUTORISES SELON LA CATEGORIE DE MAITRE D'OUVRAGE

	NB LOGT									
	HLM O	HLM SA	HLM COOP	S/T HLM	ETAT DEPT COMMUNE	STE ECO MIXTE	STE CONST	AUTRES SOCIETES	PARTI CULIER	TOTAL
11- I.DE FRANCE	5640	15896	172	21708	355	1407	28057	2771	14339	68637
21- CHAMPAGNE	1033	1308	207	2548	166	1	1247	506	4758	9226
22- PICARDIE	1950	2123	62	4135	93	58	1978	93	7738	14095
23- HT. NORM.	942	2103	389	3434	70	578	2665	393	7095	14235
24- CENTRE	2411	3755	281	6447	760	115	2802	526	13225	23875
25- BS. NORM.	2941	2155	36	5132	66	205	5436	223	7002	18064
26- BOURGOGNE	1605	696	187	2488	102	299	2694	390	7324	13297
31- NORD	4602	11306	311	16219	182	1	5046	586	7594	29628
41- LORRAINE	2006	2319	372	4697	180	118	2906	322	8905	17128
42- ALSACE	608	377	357	1342	77	355	3765	271	5798	11608
43- FR. COMTE	900	1126	8	2034	251	73	1760	66	5609	9793
52- P. DE LOIRE	3554	2863	317	6734	170	42	3964	435	18535	29880
53- BRETAGNE	2324	1608	472	4404	157	60	3359	993	18748	27721
54- POITOU CH	1581	1183	19	2783	161	132	1869	309	9291	14545
72- AQUITAINE	2252	3435	127	5814	217	2	9052	621	15605	31311
73- MIDI-PYR	620	919	327	1866	106	192	2373	1337	13708	19582
74- LIMOUSIN	688	134	242	1064	126	24	1741	109	4526	7590
82- RHONE-ALPES	4676	3227	386	8289	469	614	14984	2097	25609	52062
83- AUVERGNE	360	625	54	1039	153	154	1344	173	7596	10459
91- LANGUEDOC	986	1669	76	2731	233	513	10988	813	14263	29541
93- P.C.A.	1191	2046	80	3317	396	978	15556	1123	27304	48674
94- CORSE	20	157	0	177	3	0	1	1195	1921	3297
FRANCE ENTIERE	42890	61030	4482	108402	4493	5921	123587	15352	246493	504248

RESULTATS FRANCE ENTIERE POUR L'ANNEE 1977

LOGEMENTS AUTORISES SELON LE STATUT D'OCCUPATION ET LA DESTINATION

NB LOGT

	OCC. PERS	RES PRINC		FOYER	MAJ VENTE	MAJ LOC	S/T	RES SECOND	TOTAL GENERAL
		VENTE	LOCATION						
11- I.DE FRANCE	11521	37446	17949	1618	0	0	68534	103	68637
21- CHAMPAGNE	4507	2534	1940	129	0	0	9110	116	9226
22- PICARDIE	7183	2817	3480	205	0	0	13685	410	14095
23- HT. NORM.	6445	4135	2870	467	0	0	13917	318	14235
24- CENTRE	11940	5276	5636	161	41	0	23054	821	23875
25- BS. NORM.	5882	3580	4396	151	0	0	14009	4055	18064
26- BOURGOGNE	6601	3879	1987	373	0	19	12859	438	13297
31- NORD	6693	10624	11729	290	0	0	29336	292	29628
41- LORRAINE	8143	4874	3736	4	0	0	16757	371	17128
42- ALSACE	5370	5165	890	58	0	0	11483	125	11608
43- FR. COMTE	4990	1934	2268	62	0	49	9303	490	9793
52- P. DE LOIRE	15609	5471	6246	190	0	0	27516	2364	29880
53- BRETAGNE	16703	5420	2910	180	0	0	25213	2508	27721
54- POITOU CH	8299	2829	2435	162	0	10	13735	810	14545
72- AQUITAINE	13318	9873	6016	406	0	0	29613	1698	31311
73- MIDI-PYR	11307	4966	1720	9	0	0	18002	1580	19582
74- LIMOUSIN	3940	2223	994	85	0	0	7242	348	7590
82- RHONE-ALPES	19855	14757	7819	280	248	0	42959	9103	52062
83- AUVERGNE	6323	2682	775	38	0	0	9818	641	10459
91- LANGUEDOC	11134	7208	2205	231	0	9	20787	8754	29541
93- P.C.A.	14035	26613	3263	515	0	0	44426	4248	48674
94- CORSE	900	1380	372	74	0	0	2726	571	3297
FRANCE ENTIERE	200698	165686	91636	5688	289	87	464084	40164	504248

RESULTATS FRANCE ENTIERE POUR L'ANNEE 1977

(1) POURCENTAGE DE LOGEMENTS AUTORISES SELON LE NOMBRE DE PIECES ET LE TYPE DE CONSTRUCTION DU BATIMENT

(1) Pourcentage en ligne calculé par rapport au total des logements. Calcul effectué sans arrondir les résultats.

	1 PIECE	2 PIECES	3 PIECES	4 PIECES	5 PIECES	6 PIECES ET PLUS	TOTAL LOGTS	TOTAL PIECES	PIECE/ LOGT
INDIVIDUEL PUR	0,77	2,55	9,41	25,57	44,31	17,39	222765	1029767	4,62
AUTRE INDIVIDUEL	2,49	6,24	9,57	23,78	46,82	11,09	80212	352510	4,39
S/T INDIVIDUEL	1,23	3,53	9,46	25,09	44,98	15,72	302977	1382277	4,56
COLLECTIF	20,62	23,03	27,59	20,96	6,86	0,93	201271	549872	2,73
TOTAL	8,97	11,31	16,70	23,44	29,76	9,82	504248	1932149	3,83

POURCENTAGE DE LOGEMENTS AUTORISES SELON LA TAILLE DES LOGEMENTS ET LE TYPE DE CONSTRUCTION DU BATIMENT

	1 PIECE	2 PIECES	3 PIECES	4 PIECES	5 PIECES	6 PIECES ET PLUS	TOTAL LOGTS	TOTAL PIECES	PIECE/ LOGT
11- I. DE FRANCE									
INDIVIDUEL	0,41	0,91	5,07	23,27	48,27	22,06	25147	121778	4,84
COLLECTIF	13,75	18,14	30,55	26,59	9,74	1,24	43490	132270	3,04
TOTAL	8,86	11,83	21,22	25,37	23,85	8,87	68637	254048	3,70
21- CHAMPAGNE									
INDIVIDUEL	0,41	1,69	6,45	23,58	54,19	13,67	6569	30905	4,70
COLLECTIF	17,31	21,75	31,24	21,60	7,38	0,72	2657	7496	2,82
TOTAL	5,28	7,47	13,59	23,01	40,71	9,94	9226	38401	4,16
22- PICARDIE									
INDIVIDUEL	0,71	2,02	7,27	26,76	50,02	13,22	10312	47747	4,63
COLLECTIF	20,22	25,69	32,51	17,02	4,04	0,50	3783	9854	2,60
TOTAL	5,95	8,37	14,05	24,15	37,68	9,80	14095	57601	4,09
23- HT. NORM.									
INDIVIDUEL	1,33	2,24	8,26	26,18	47,91	14,08	9918	45557	4,59
COLLECTIF	22,10	23,26	30,28	20,38	3,80	0,19	4317	11271	2,61
TOTAL	7,63	8,61	14,94	24,43	34,53	9,86	14235	56828	3,99
24- CENTRE									
INDIVIDUEL	0,90	2,83	10,34	32,51	41,44	11,99	17870	79831	4,47
COLLECTIF	15,35	23,50	33,02	20,87	6,56	0,70	6005	16927	2,82
TOTAL	4,54	8,03	16,04	29,58	32,67	9,15	23875	96758	4,05
25- BS. NORM.									
INDIVIDUEL	1,06	4,44	12,67	26,00	42,76	13,07	9760	43353	4,44
COLLECTIF	20,81	31,25	31,71	13,25	2,70	0,29	8304	20481	2,47
TOTAL	10,14	16,76	21,42	20,14	24,34	7,20	18064	63834	3,53
26- BOURGOGNE									
INDIVIDUEL	1,11	1,94	8,28	28,45	46,37	13,85	8671	39765	4,59
COLLECTIF	19,74	19,76	26,83	23,45	9,40	0,82	4626	13207	2,85
TOTAL	7,59	8,14	14,73	26,71	33,51	9,32	13297	52972	3,98

RESULTATS FRANCE ENTIERE POUR L'ANNEE 1977

POURCENTAGE DE LOGEMENTS AUTORISES SELON LA TAILLE DES LOGEMENTS ET LE TYPE DE CONSTRUCTION DU BATIMENT

	1 PIECE	2 PIECES	3 PIECES	4 PIECES	5 PIECES	6 PIECES ET PLUS	TOTAL LOGTS	TOTAL PIECES	PIECE/ LOGT
31- NORD									
INDIVIDUEL	1,08	8,52	5,02	13,60	58,44	13,33	18420	84695	4,60
COLLECTIF	15,82	27,45	37,46	16,19	2,65	0,43	11208	29554	2,64
TOTAL	6,66	15,68	17,29	14,58	37,34	8,45	29628	114249	3,86
41- LORRAINE									
INDIVIDUEL	0,61	1,58	4,03	14,36	62,84	16,59	11798	57457	4,87
COLLECTIF	14,43	20,00	28,76	26,17	9,72	0,92	5330	15964	3,00
TOTAL	4,91	7,31	11,72	18,03	46,31	11,71	17128	73421	4,29
42- ALSACE									
INDIVIDUEL	0,31	0,98	3,50	15,28	56,83	23,10	6736	33453	4,97
COLLECTIF	10,06	19,27	26,38	31,73	11,37	1,19	4872	15525	3,19
TOTAL	4,40	8,66	13,10	22,18	37,75	13,90	11608	48978	4,22
43- FR. COMTE									
INDIVIDUEL	0,44	1,96	5,98	19,80	53,66	18,16	6135	29372	4,79
COLLECTIF	18,94	19,30	26,60	23,48	10,39	1,28	3658	10642	2,91
TOTAL	7,35	8,43	13,68	21,18	37,50	11,86	9793	40014	4,09
52- P. DE LOIRE									
INDIVIDUEL	1,22	3,80	11,49	24,19	47,20	12,11	23415	105053	4,49
COLLECTIF	20,46	26,53	31,12	17,45	4,19	0,25	6465	16752	2,59
TOTAL	5,38	8,72	15,74	22,73	37,89	9,54	29880	121805	4,08
53- BRETAGNE									
INDIVIDUEL	0,71	3,62	9,31	20,97	39,90	25,49	22387	105711	4,72
COLLECTIF	18,82	25,97	22,98	22,22	8,53	1,48	5334	14941	2,80
TOTAL	4,20	7,92	11,94	21,21	33,86	20,87	27721	120652	4,35
54- POITOU CH									
INDIVIDUEL	2,28	3,65	11,19	29,03	42,45	11,40	11873	52230	4,40
COLLECTIF	24,66	32,00	27,02	13,06	2,81	0,45	2672	6378	2,39
TOTAL	6,39	8,86	14,10	26,10	35,17	9,38	14545	58608	4,03
72- AQUITAINE									
INDIVIDUEL	2,14	3,93	12,92	30,63	37,88	12,50	19505	84979	4,36
COLLECTIF	24,48	20,77	27,57	20,29	6,47	0,42	11806	31259	2,65
TOTAL	10,56	10,28	18,44	26,73	26,04	7,95	31311	116238	3,71

RESULTATS FRANCE ENTIERE POUR L'ANNEE 1977

POURCENTAGE DE LOGEMENTS AUTORISES SELON LA TAILLE DES LOGEMENTS ET LE TYPE DE CONSTRUCTION DU BATIMENT

	1 PIECE	2 PIECES	3 PIECES	4 PIECES	5 PIECES	6 PIECES ET PLUS	TOTAL LOGTS	TOTAL PIECES	PIECE/ LOGT
73- MIDI-PYR									
INDIVIDUEL	0,72	2,09	8,11	27,91	44,58	16,59	14187	65729	4,63
COLLECTIF	21,87	20,98	26,56	21,56	8,36	0,67	5395	14866	2,76
TOTAL	6,55	7,30	13,20	26,16	34,60	12,21	19582	80595	4,12
74- LIMOUSIN									
INDIVIDUEL	0,84	2,78	10,35	33,72	39,82	12,48	4897	21813	4,46
COLLECTIF	17,39	22,38	22,49	24,71	9,95	3,07	2703	8019	2,97
TOTAL	6,73	9,76	14,68	30,51	29,18	9,13	7590	29832	3,93
82- RHONE-ALPES									
INDIVIDUEL	0,64	2,74	7,93	25,41	46,13	17,15	25987	120867	4,65
COLLECTIF	25,27	21,94	21,31	21,63	8,45	1,41	26075	70473	2,70
TOTAL	12,98	12,35	14,63	23,51	27,26	9,27	52062	191340	3,68
83- AUVERGNE									
INDIVIDUEL	0,74	2,70	9,68	27,53	43,69	15,65	8397	38432	4,58
COLLECTIF	15,76	22,99	25,07	24,44	9,80	1,94	2062	6090	2,95
TOTAL	3,70	6,70	12,72	26,92	37,01	12,95	10459	44522	4,26
91- LANGUEDOC									
INDIVIDUEL	1,58	5,20	14,32	27,59	37,22	14,08	16848	73446	4,36
COLLECTIF	34,97	31,14	19,17	11,46	2,89	0,37	12693	27579	2,17
TOTAL	15,93	16,34	16,40	20,66	22,47	8,19	29541	101025	3,42
93- P.C.A.									
INDIVIDUEL	3,51	6,48	16,33	29,65	30,23	13,80	22641	94640	4,18
COLLECTIF	26,17	25,21	26,14	17,24	4,32	0,93	26033	65378	2,51
TOTAL	15,63	16,50	21,57	23,01	16,37	6,92	48674	160018	3,29
94- CORSE									
INDIVIDUEL	8,85	16,51	20,67	23,12	20,54	10,30	1514	5464	3,61
COLLECTIF	20,42	20,08	26,47	28,21	4,37	0,45	1783	4946	2,77
TOTAL	15,10	18,44	23,81	25,87	11,80	4,97	3297	10410	3,16
FRANCE ENTIERE									
INDIVIDUEL	1,23	3,53	9,46	25,09	44,98	15,72	302977	1382277	4,56
COLLECTIF	20,62	23,03	27,59	20,96	6,86	0,93	201271	549872	2,73
TOTAL	8,97	11,31	16,70	23,44	29,76	9,82	504248	1932149	3,83

RESULTATS FRANCE ENTIERE POUR L'ANNEE 1977

BATIMENTS ET LOGEMENTS COLLECTIFS AUTORISES SELON LE NOMBRE DE NIVEAUX DU BATIMENT

		NOMBRE DE NIVEAUX									TOTAL
		< 4	4	5	6A8	9A16	17	18A30	31 ET +	N.R.	
11- ILE DE FRANCE	BAT	383	405	217	447	187	5	13	1	49	1707
	LOG	3885	6953	4537	14124	11268	424	1588	207	504	43490
21- CHAMPAGNE	BAT	42	38	7	24	3	0	0	0	1	115
	LOG	604	739	253	790	234	0	0	0	37	2657
22- PICARDIE	BAT	94	42	35	22	2	0	0	0	2	197
	LOG	992	848	897	812	198	0	0	0	36	3783
23- HAUTE NORMANDIE	BAT	80	79	30	26	1	0	0	0	2	218
	LOG	817	1765	697	964	54	0	0	0	20	4317
24- CENTRE	BAT	150	62	47	50	10	0	0	0	3	322
	LOG	1017	1241	1014	2036	671	0	0	0	26	6005
25- BASSE NORMANDIE	BAT	138	131	58	58	3	0	0	0	4	392
	LOG	1671	2569	1870	2011	110	0	0	0	73	8304
26- BOURGOGNE	BAT	75	48	46	54	10	0	0	0	10	243
	LOG	522	837	1092	1573	490	0	0	0	112	4626
31- NORD PAS DE CALAIS	BAT	179	124	46	106	14	0	0	0	0	469
	LOG	1372	2950	1249	4657	980	0	0	0	0	11208
41- LORRAINE	BAT	237	127	49	18	0	0	0	0	53	484
	LOG	1430	2045	980	687	0	0	0	0	188	5330
42- ALSACE	BAT	227	70	58	50	10	0	0	0	4	419
	LOG	990	1049	1153	1088	551	0	0	0	41	4872
43- FRANCHE-COMTE	BAT	130	66	40	23	3	0	0	0	6	268
	LOG	763	996	1023	755	111	0	0	0	10	3658
52- PAYS DE LOIRE	BAT	138	78	62	52	9	0	0	0	1	340
	LOG	1184	1564	1734	1551	427	0	0	0	5	6465
53- BRETAGNE	BAT	208	99	41	35	3	0	0	0	17	403
	LOG	1726	1557	672	814	184	0	0	0	381	5334
54- POITOU CHARENTES	BAT	93	23	8	22	2	0	0	0	5	153
	LOG	649	852	265	737	145	0	0	0	24	2672
72- AQUITAINE	BAT	175	113	78	121	18	0	0	0	5	510
	LOG	1285	2602	1964	4588	1352	0	0	0	15	11806
73- MIDI-PYRENEES	BAT	308	58	23	28	5	0	0	0	18	440
	LOG	1875	1413	638	823	429	0	0	0	217	5395
74- LIMOUSIN	BAT	98	33	35	41	4	0	0	0	7	218
	LOG	369	552	722	935	83	0	0	0	42	2703
82- RHONE-ALPES	BAT	1040	259	218	168	28	0	2	0	32	1747
	LOG	6160	4816	5343	6872	2661	0	172	0	51	26075
83- AUVERGNE	BAT	164	49	22	10	0	0	0	0	15	260
	LOG	724	692	398	215	0	0	0	0	33	2062
91- LANGUEDOC	BAT	409	109	81	46	3	0	0	0	40	688
	LOG	2840	3187	3627	2524	290	0	0	0	225	12693
93- PROVENCE COTE D'AZUR	BAT	975	298	157	128	29	0	0	0	14	1601
	LOG	7448	6124	4545	5632	2133	0	0	0	151	26033
94- CORSE	BAT	85	20	6	6	9	0	0	0	0	126
	LOG	707	410	60	182	424	0	0	0	0	1783
FRANCE ENTIERE	BAT	5428	2331	1364	1535	353	5	15	1	288	11320
	LOG	39030	45761	34733	54370	22795	424	1760	207	2191	201271

2.3. Opérations de construction de foyers

RESULTATS FRANCE ENTIERE POUR L'ANNEE 1977

FOYERS AUTORISES

	CHAMBRE FOYER	LOGEMENTS FOYER		TOTAL
		1 PIECE	2 ET +	
HLM LOCATION	5854	3648	832	4480
LOCATIF AIDE	0	58	1	59
HLM ACCESSION	0	0	0	0
ACCESSION AIDE	0	0	0	0
PSI	548	84	16	100
PIC	0	0	0	0
AUTRES FIN.	4565	640	380	1020
TOTAL	10967	4430	1229	5659

RESULTATS FRANCE ENTIERE POUR L'ANNEE 1977
(1)
SURFACE AUTRE QU'HABITATION ET NOMBRE DE LOCAUX AUTORISES

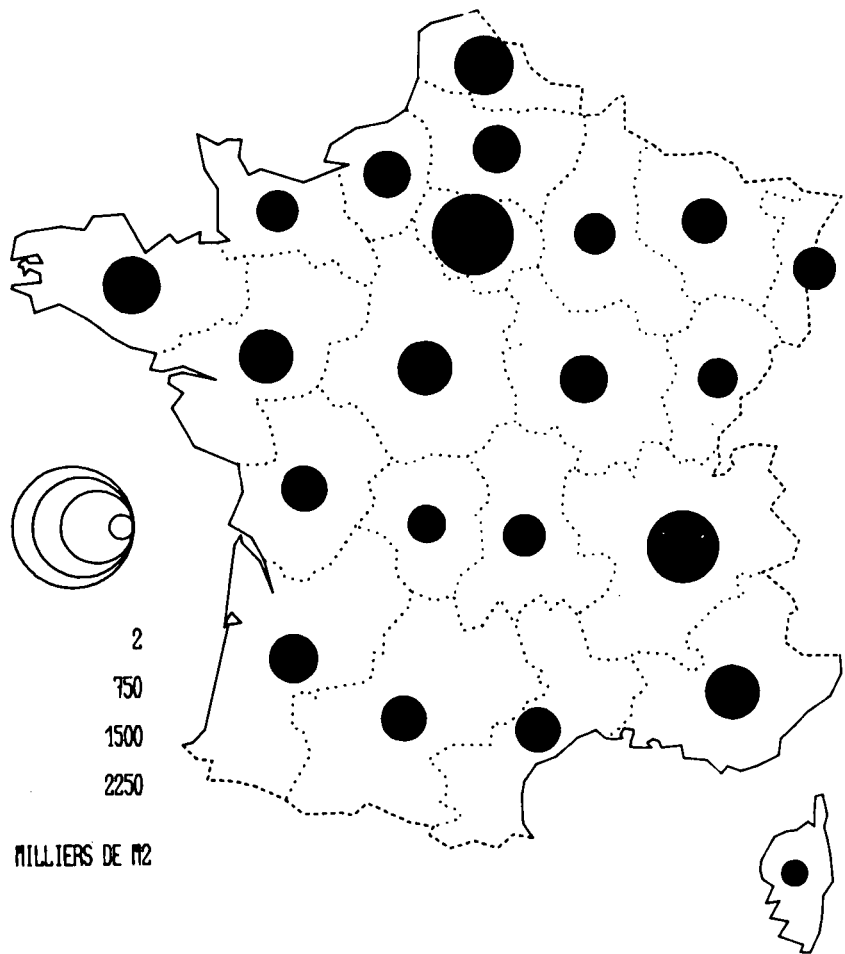
	HAB.COM.	BAT. AGRICOLE	ATELIERS INDUST.	STOCKAGE	GARAGE	COMMERCE	BUREAUX	ENSEIGT	SOC.CULT	EDIFICE	TOTAL
11- ILE DE FRANCE	NB 27	278	511	604	262	401	654	96	615	146	3594
	SUR 58089	122385	468038	903396	227371	241822	578407	159662	439074	197962	3396206
21- CHAMPAGNE	NB 13	1133	256	283	65	77	61	27	63	28	2006
	SUR 6250	394751	245482	150718	31574	48345	27928	40701	54425	16592	1016766
22- PICARDIE	NB 13	892	280	349	64	108	108	19	106	62	2001
	SUR 8267	313820	318041	239629	25025	54670	68297	22729	125330	33325	1209133
23- HAUTE NORMANDIE	NB 6	768	251	288	59	140	212	33	176	32	1965
	SUR 3400	224181	222356	230021	119968	57256	115218	19388	153828	49565	1195181
24- CENTRE	NB 34	1600	502	653	125	217	312	69	225	49	3786
	SUR 18284	453795	291893	342118	51775	61624	137789	68687	137817	21157	1584939
25- BASSE NORMANDIE	NB 29	1485	307	264	72	112	110	30	129	41	2579
	SUR 28942	391422	235231	162254	28295	47880	36741	33917	73599	22368	1060669
26- BOURGOGNE	NB 20	1673	366	571	597	130	194	17	128	49	3745
	SUR 10751	472060	212170	244004	64470	80367	104972	20721	92269	39626	1341410
31- NORD PAS DE CALAIS	NB 32	1414	388	418	284	262	242	71	285	69	3465
	SUR 13274	461515	487168	424649	113013	122890	153991	49232	284324	40775	2150831
41- LORRAINE	NB 22	1046	278	361	148	167	147	31	141	52	2393
	SUR 19815	386305	388904	203574	37040	122844	68340	20427	170409	26600	1444258
42- ALSACE	NB 52	579	256	263	44	110	103	14	83	32	1536
	SUR 29077	171374	292757	172383	19906	110971	79378	17499	72486	44923	1010754
43- FRANCHE-COMTE	NB 26	929	272	330	94	76	75	10	75	22	1909
	SUR 12307	297675	213050	132556	36250	39217	31113	8408	22059	10549	803184
52- PAYS DE LOIRE	NB 53	3431	852	711	127	346	363	106	362	92	6443
	SUR 20903	1224650	499473	339567	50272	142924	191990	65163	233123	52971	2821036
53- BRETAGNE	NB 35	6013	635	860	189	333	268	82	287	102	8804
	SUR 29885	2246426	375292	400104	65031	126802	131666	37261	145536	84293	3642296
54- POITOU CHARENTES	NB 41	1979	469	622	90	206	143	47	190	81	3868
	SUR 18761	622234	273944	214866	28414	76889	60936	37749	139075	40457	1513325
72- AQUITAINE	NB 75	2827	469	488	129	229	187	44	190	67	4705
	SUR 29197	765762	252743	259831	49525	97485	118462	35785	139968	47146	1795904
73- MIDI-PYRENEES	NB 109	3778	554	484	145	177	129	37	157	77	5647
	SUR 49306	1122589	305082	208632	53643	79481	54564	26610	98588	44802	2043297
74- LIMOUSIN	NB 43	1129	192	236	73	85	56	22	78	30	1944
	SUR 17423	321480	108110	117771	16443	25803	32845	13892	66934	15029	735730
82- RHONE-ALPES	NB 216	2365	973	1206	255	457	555	72	326	125	6550
	SUR 160360	623098	810630	696105	109703	215156	258648	71130	296991	129285	3371106
83- AUVERGNE	NB 44	1519	310	393	111	142	155	18	131	28	2851
	SUR 27216	481670	165849	170290	29802	43046	37247	15073	58995	14826	1044014
91- LANGUEDOC	NB 57	1066	299	408	117	275	280	30	188	75	2795
	SUR 71990	260531	171547	209147	51273	109584	48228	17772	52163	19604	1011839
93- PROVENCE COTE D'AZUR	NB 108	1355	321	485	147	251	276	46	230	70	3289
	SUR 137654	581482	275995	342550	97234	211642	100334	49581	184180	95537	2076189
94- CORSE	NB 14	62	8	16	2	25	16	0	11	0	154
	SUR 21506	10333	2087	12246	1852	27055	7571	0	9915	0	92565
FRANCE ENTIERE	NB 1069	37321	8749	10293	3199	4326	4646	921	4176	1329	76029
	SUR 792657	11949538	6615842	6176411	1307879	2143753	2444665	831387	3051088	1047412	36360632

2.4. Opérations de construction de locaux autres que d'habitation

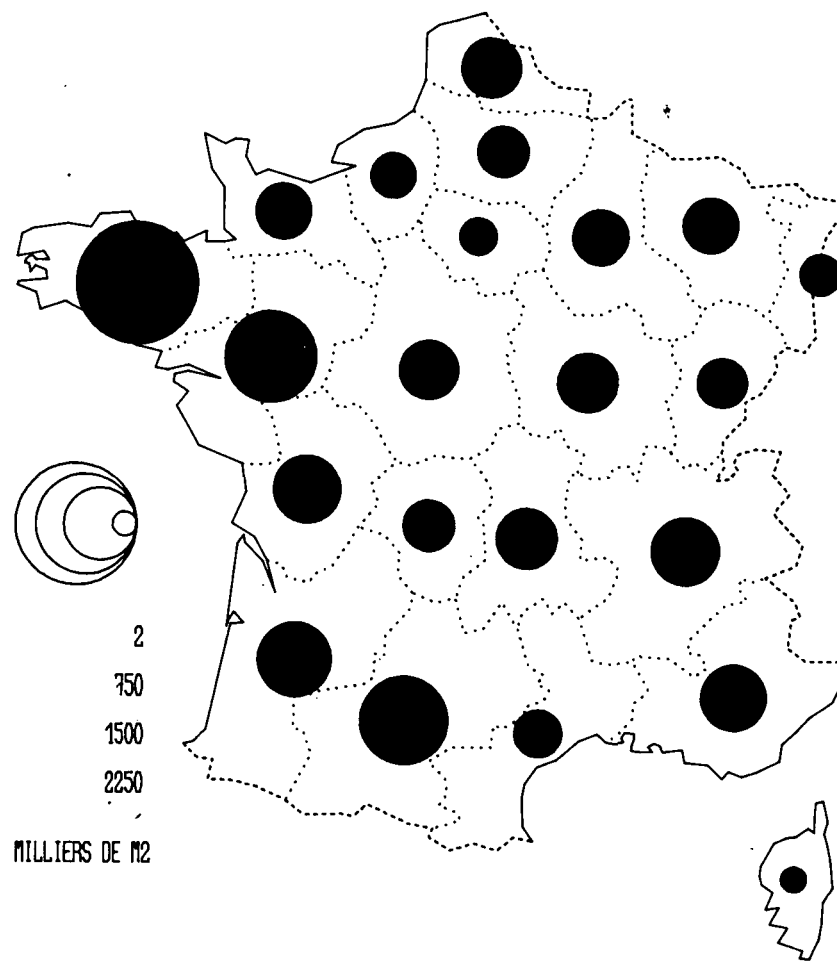
(1) Les statistiques de surface autre qu'habitation doivent être analysées en tenant compte de l'extension du champ du permis de construire à l'ensemble des équipements collectifs intervenue par la loi sur l'architecture en janvier 1977 et dont la prise en compte par SIROCO s'est effectuée à partir de juillet 1977. Le plus fort accroissement s'observe dans SIROCO pour les surfaces destinées à l'enseignement. En effet, étaient jusque-là exemptés de permis de construire les bâtiments d'enseignement du primaire et du premier cycle du secondaire relevant du Ministère de l'Education Nationale.

LES PRINCIPALES DESTINATIONS DES LOCAUX
AUTRES QU'HABITATION
EN 1977
SURFACES AUTORISÉES

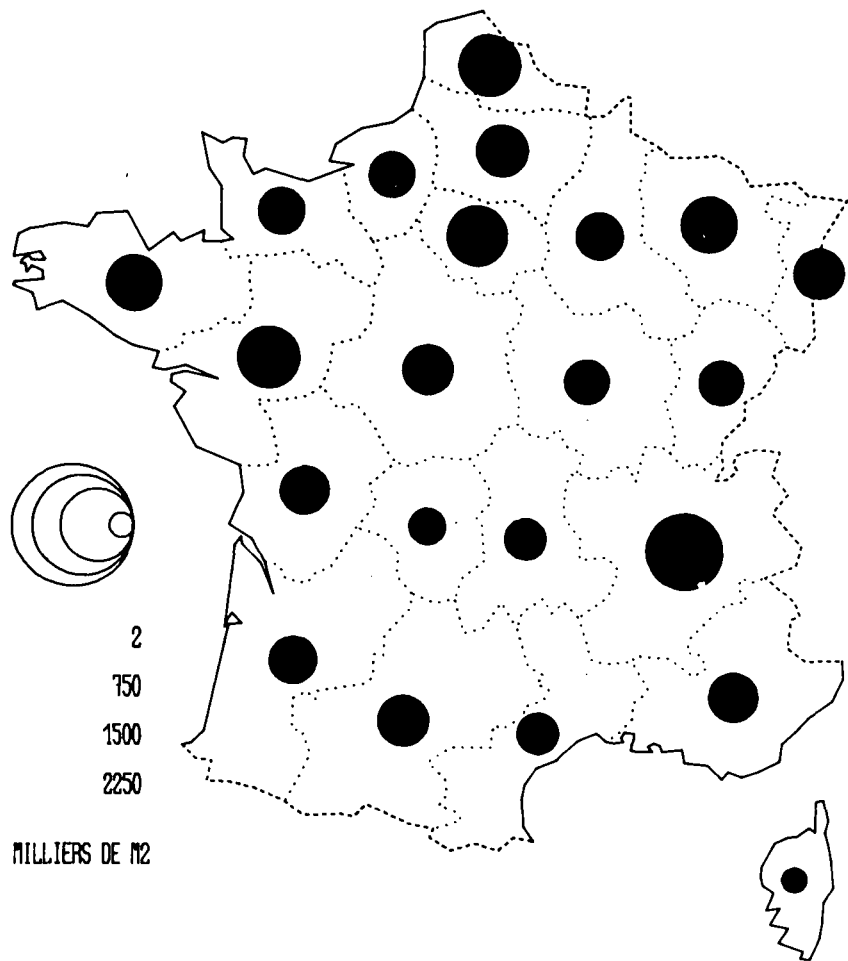
STOCKAGE



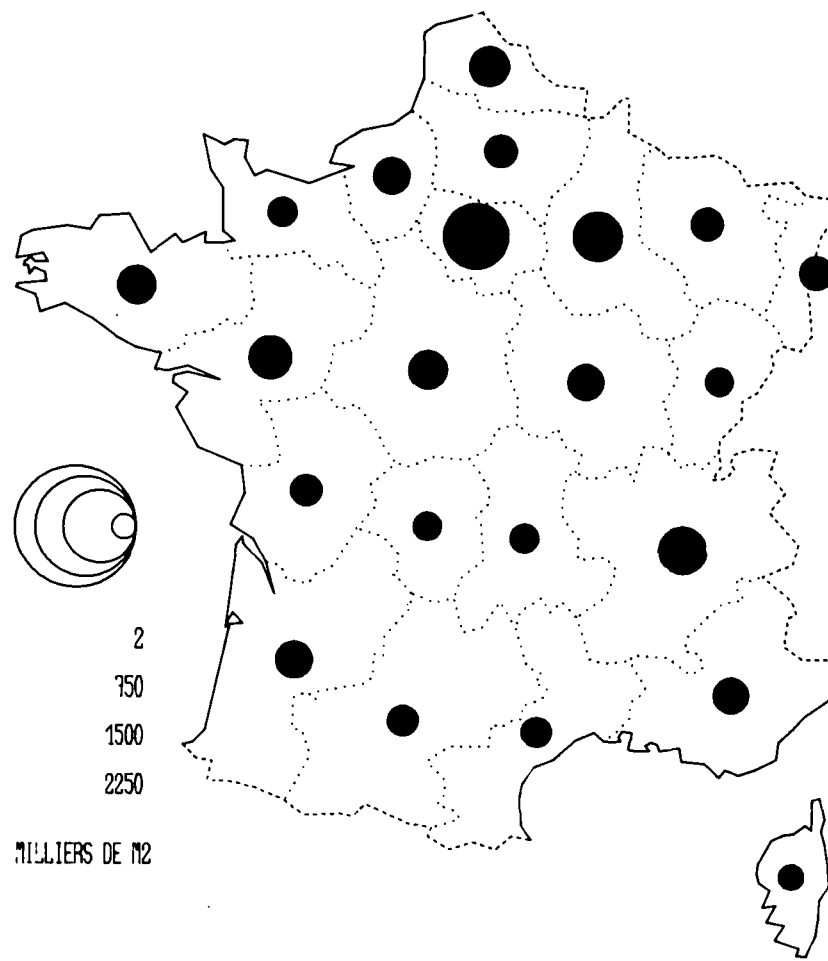
BATIMENTS AGRICOLES



ATELIERS INDUSTRIELS



BUREAUX



RESULTATS FRANCE ENTIERE POUR L'ANNEE 1977

NOMBRE DE DESTINATIONS ET SURFACES AUTORISEES PAR DESTINATIONS FINES DE LOCAUX

	11- I.DE FRANC		21- CHAMPAGNE		22- PICARDIE		23- HT. NORM.		24- CENTRE	
	NOMBRE	SURFACE	NOMBRE	SURFACE	NOMBRE	SURFACE	NOMBRE	SURFACE	NOMBRE	SURFACE
HABITATION COMMUNAUTAIRE	27	58089	13	6250	13	8267	6	3400	34	18284
PENSIONS DE FAMILLE	3	5941	2	788	1	2200	1	56	1	475
COLONIES CENTRES AERES	7	4703	2	1017	1	207	1	215	3	1534
MOTELS	0	0	4	1168	3	2933	0	0	4	881
HOTELS	17	47445	4	2991	7	2859	4	3129	20	13006
HEBERGEMENT (INTERNAT)	0	0	0	0	0	0	0	0	2	257
MAISONS D'ARRETS	0	0	1	286	1	68	0	0	1	340
CASERNES	0	0	0	0	0	0	0	0	3	1791
INSTALLATIONS AGRICOLES	278	122385	1133	394751	892	313820	768	224181	1600	453795
BATIMENTS AGRICOLES	12	3465	11	7730	14	4058	5	934	9	5485
ETABLES	3	1505	236	102109	263	101696	229	70342	133	45904
GRANGES CELLIERS ETC...	2	320	20	5020	19	5777	10	2025	23	4175
HANGARS AGRICOLES	213	71873	808	254774	472	155919	451	120223	1276	315354
POULAILLERS INDUSTRIELS	5	1461	4	1491	16	5106	19	9815	30	27595
SERRES	27	32248	6	3442	14	7175	15	9002	27	21007
ECURIES	7	5969	4	843	12	6041	6	1587	15	4109
PORCHERIES	1	152	14	5410	44	16053	20	6280	36	11537
BERGERIES	1	954	18	8240	11	2822	7	3334	30	14450
AUTRES	7	4438	12	5692	27	9173	6	639	21	4179
ATELIERS INDUSTRIELS	511	468038	256	245482	280	318041	251	222356	502	291893
ENSEMBLES INDUSTRIELS	27	77099	6	8237	3	17688	1	2585	6	26565
USINES	326	355133	119	175786	160	267474	139	183089	225	194055
ATELIERS D'ARTISANS	124	24655	70	31062	83	21261	84	20194	246	61756
AUTRES ETS DE PRODUCTION	4	7626	50	27059	9	3601	4	915	12	6148
TRAITEMENT DES EAUX	0	0	0	0	0	0	4	5439	0	0
TRAITEMENT DES ORDURES	0	0	0	0	0	0	0	0	1	162
PRODUCTION D'ENERGIE	0	0	0	0	0	0	0	0	0	0
ABATTOIRS	0	0	2	1922	0	0	0	0	3	170
ANNEXES D'USINES	30	3525	9	1416	25	8017	19	10134	9	3037
STOCKAGES	604	903396	283	150718	349	239629	288	230021	653	342118
HANGARS ENTREPOTS	576	871123	244	125229	317	216917	278	228347	620	332175
FRIGORIFIQUE	13	12348	8	8810	5	4424	1	468	8	4534
SILOS	7	5156	28	15980	24	17349	8	1168	24	5320
CHATEAU D'EAU	8	14769	3	699	3	939	1	38	1	89
GARAGES	262	227371	65	31574	64	25025	59	119968	125	51775
D'ENTREPRISES	62	19780	19	12916	16	5392	22	7177	18	6138
STATION-SERVICE	104	50051	35	16141	35	17303	20	6096	83	28494
BOXES PARKINGS COUVERTS	82	85644	11	2517	13	2330	13	91977	19	15130
PARKINGS EXTERIEURS	10	66667	0	0	0	0	1	14277	2	3165
PARCS DE STATIONNEMENT	4	5229	0	0	0	0	3	441	3	848

RESULTATS FRANCE ENTIERE POUR L'ANNEE 1977

NOMBRE DE DESTINATIONS ET SURFACES AUTORISEES PAR DESTINATIONS FINES DE LOCAUX

	11- I.DE FRANC		21- CHAMPAGNE		22- PICARDIE		23- HT. NORM.		24- CENTRE	
	NOMBRE	SURFACE	NOMBRE	SURFACE	NOMBRE	SURFACE	NOMBRE	SURFACE	NOMBRE	SURFACE
COMMERCE DE DETAIL	401	241822	77	48345	108	54670	140	57256	217	61624
BOUTIQUES	325	138520	65	23865	83	21037	110	38718	166	32627
DEVANTURES	2	292	0	0	0	0	0	0	3	194
GRANDES SURFACES	44	90177	9	24037	21	33285	14	12436	23	23785
MARCHE COUVERT	0	0	0	0	0	0	1	640	0	0
CONSTRUCT. SANS BOUTIQUE	30	12833	3	443	4	348	15	5462	25	5018
BUREAUX	654	578407	61	27928	108	68297	212	115218	312	137789
BUREAUX SANS PUBLIC	583	528562	50	23864	76	35312	187	103476	255	113017
BUREAUX RECEPTION PUBLIC	70	49425	10	2985	32	32985	24	11447	56	24694
ARCHIVES	1	420	1	1079	0	0	1	295	1	78
ENSEIGNEMENT RECHERCHE	96	159662	27	40701	19	22729	33	19388	69	68687
DIVERS	24	49515	3	9242	5	1822	6	1572	9	3325
RECHERCHE	6	7970	1	1578	1	40	2	665	3	3706
ENSEIGNEMENT PRIMAIRE	29	26653	8	5745	7	1879	13	9677	26	14258
ENSEIGNEMENT SECONDAIRE	9	18300	1	470	2	219	2	2640	6	9100
ENSEIGNEMENT SUPERIEUR	2	6249	1	6080	0	0	1	136	0	0
ENSEIGNEMENT TECHNIQUE	8	28095	4	2271	0	0	3	1973	8	11825
ENSEIGNEMENT SPECIALISE	16	17314	7	15010	3	18533	5	1565	16	24766
F.P.A.	2	5566	2	305	1	236	1	1160	1	1707
ACTIV. SOC. SANIT.CULT.	615	439074	63	54425	106	125330	176	153828	225	137817
HOPITAUX	24	94421	7	13853	10	64169	10	53541	10	30596
CLINIQUES	33	40810	9	12410	1	40	5	2964	6	5207
SALLES DE SPECTACLE	17	15895	6	1847	15	2160	15	3167	36	10819
EDIFICES DU CULTE	18	6597	2	555	2	219	6	2887	5	957
STADES PISCINES	78	91221	9	5374	21	28629	16	13053	25	15802
CRECHES	36	31387	2	1815	1	195	2	418	18	25584
DISPENSAIRES ETC...	43	31144	12	9635	15	11192	26	15310	27	18913
MAISONS DE JEUNES ETC...	45	23017	5	2215	13	6371	21	35443	22	8788
LOCAUX SOCIAUX TECHNIQ.	5	5982	2	889	0	0	4	1006	7	4042
LOCAUX SOCIAUX DIVERS	316	98600	9	5832	28	12355	71	26039	69	17109
DIVERS	146	197962	28	16592	62	33325	32	49565	49	21157
EDIFICE PUBLIC COLLECTIV	94	162872	22	9311	47	29114	12	3564	29	11832
EDIFICE PRIVE	52	35090	5	1777	15	4211	18	44722	19	8519
PORTS DE PLAISANCE ETC..	0	0	0	0	0	0	1	1267	0	0
GARES PORTS AEROGARES	0	0	0	0	0	0	0	0	1	806
COMMISSARIATS TRIBUNAUX	0	0	1	5504	0	0	1	212	0	0
ETS. DIPLOMATIQUES	0	0	0	0	0	0	0	0	0	0
CREMATORIUM NECROPOLE	0	0	0	0	0	0	0	0	0	0
TOTAL	3594	3396206	2006	1016766	2001	1209133	1965	1195181	3786	1584939

RESULTATS FRANCE ENTIERE POUR L'ANNEE 1977

NOMBRE DE DESTINATIONS ET SURFACES AUTORISEES PAR DESTINATIONS FINES DE LOCAUX

	25- BS. NORM.		26- BOURGOGNE		31- NORD		41- LORRAINE	
	NOMBRE	SURFACE	NOMBRE	SURFACE	NOMBRE	SURFACE	NOMBRE	SURFACE
HABITATION COMMUNAUTAIRE	29	28942	20	10751	32	13274	22	19815
PENSIONS DE FAMILLE	1	976	0	0	2	1003	1	46
COLONIES CENTRES AERES	3	684	4	6132	9	2197	8	4576
MOTELS	11	11922	2	1271	8	3243	0	0
HOTELS	7	9113	13	3098	10	6237	11	4208
HEBERGEMENT (INTERNAT)	4	2327	0	0	2	117	1	9833
MAISONS D'ARRETS	0	0	0	0	1	477	0	0
CASERNES	3	3920	1	250	0	0	1	1152
INSTALLATIONS AGRICOLES	1485	391422	1673	472060	1414	461515	1046	386305
BATIMENTS AGRICOLES	11	2244	2	291	26	9398	17	7860
ETABLES	684	221363	606	236121	210	86168	285	149528
GRANGES CELLIERS ETC...	18	3036	88	20039	9	2282	19	4836
HANGARS AGRICOLES	620	128474	845	167568	1019	305407	638	189179
POULAILLERS INDUSTRIELS	13	3729	23	9062	17	11955	9	3745
SERRES	11	2593	11	5526	30	15625	11	4558
ECURIES	26	4808	8	482	5	1459	14	3134
PORCHERIES	56	15880	32	14482	75	20046	27	15089
BERGERIES	13	2448	33	13197	5	1044	10	3270
AUTRES	33	6847	25	5292	18	8131	16	5106
ATELIERS INDUSTRIELS	307	235231	366	212170	388	487168	278	388904
ENSEMBLES INDUSTRIELS	7	17574	2	1148	28	55614	17	99587
USINES	125	157461	134	132780	181	386699	99	225522
ATELIERS D'ARTISANS	158	43055	213	64547	151	36402	137	49920
AUTRES ETS DE PRODUCTION	9	14398	9	11763	7	7188	8	7437
TRAITEMENT DES EAUX	5	1654	1	206	0	0	1	243
TRAITEMENT DES ORDURES	0	0	0	0	0	0	0	0
PRODUCTION D'ENERGIE	0	0	0	0	0	0	0	0
ABATTOIRS	0	0	1	374	0	0	4	3682
ANNEXES D'USINES	3	1089	6	1352	21	1265	12	2513
STOCKAGES	264	162254	571	244004	418	424649	361	203574
HANGARS ENTREPOTS	239	156345	526	232656	402	420508	304	190583
FRIGORIFIQUE	7	2455	5	838	7	1282	6	858
SILOS	12	2731	33	9230	8	2605	48	11462
CHATEAU D'EAU	6	723	7	1280	1	254	3	671
GARAGES	72	28295	597	64470	284	113013	148	37040
D'ENTREPRISES	15	3860	38	8287	36	9761	51	15965
STATION-SERVICE	37	20903	30	7973	108	58635	63	15977
BOXES PARKINGS COUVERTS	19	3422	527	31421	139	44594	31	4420
PARKINGS EXTERIEURS	1	110	1	16270	0	0	1	284
PARCS DE STATIONNEMENT	0	0	1	519	1	23	2	394

RESULTATS FRANCE ENTIERE POUR L'ANNEE 1977

NOMBRE DE DESTINATIONS ET SURFACES AUTORISEES PAR DESTINATIONS FINES DE LOCAUX

	25- BS. NORM.		26- BOURGOGNE		31- NORD		41- LORRAINE	
	NOMBRE	SURFACE	NOMBRE	SURFACE	NOMBRE	SURFACE	NOMBRE	SURFACE
COMMERCE DE DETAIL	112	47880	130	80367	262	122890	167	122844
BOUTIQUES	87	27655	91	32160	219	77258	118	31494
DEVANTURES	0	0	0	0	3	1372	1	50
GRANDES SURFACES	20	17769	26	40742	27	43000	31	84181
MARCHE COUVERT	0	0	1	451	0	0	0	0
CONSTRUCT. SANS BOUTIQUE	5	2456	12	7014	13	1260	17	7119
BUREAUX	110	36741	194	104972	242	153991	147	68340
BUREAUX SANS PUBLIC	85	24688	167	98392	182	83771	112	47693
BUREAUX RECEPTION PUBLIC	25	11853	26	6576	60	70220	34	20509
ARCHIVES	0	0	1	14	0	0	1	138
ENSEIGNEMENT RECHERCHE	30	33917	17	20721	71	49232	31	20427
DIVERS	2	990	4	3138	27	12111	6	2541
RECHERCHE	0	0	0	0	0	0	4	3402
ENSEIGNEMENT PRIMAIRE	15	4940	5	1074	17	6335	7	2383
ENSEIGNEMENT SECONDAIRE	6	9070	0	0	9	4059	2	1575
ENSEIGNEMENT SUPERIEUR	0	0	0	0	1	2685	1	545
ENSEIGNEMENT TECHNIQUE	2	16595	4	5081	6	5869	6	3793
ENSEIGNEMENT SPECIALISE	4	2148	2	5076	10	14666	4	5331
F.P.A.	1	174	2	6352	1	3507	1	857
ACTIV. SOC. SANIT.CULT.	129	73599	128	92269	285	284324	141	170409
HOPITAUX	7	17783	14	35746	16	104290	20	68556
CLINIQUES	3	424	4	4337	19	21001	5	2284
SALLES DE SPECTACLE	17	4653	11	1140	25	17359	10	4352
EDIFICES DU CULTE	2	408	4	2644	13	2497	1	150
STADES PISCINES	9	7615	10	7599	62	69847	19	20446
CRECHES	11	8246	7	2662	3	2871	10	11154
DISPENSAIRES ETC...	12	4616	12	19598	40	33277	17	39189
MAISONS DE JEUNES ETC...	15	3849	18	9962	24	11096	16	2732
LOCAUX SOCIAUX TECHNIQ.	10	2153	3	203	0	0	5	3568
LOCAUX SOCIAUX DIVERS	43	23853	45	8378	83	22086	38	17979
DIVERS	41	22388	49	39626	69	40775	52	26600
EDIFICE PUBLIC COLLECTIV	26	18332	35	14543	49	29627	33	22470
EDIFICE PRIVE	10	2462	13	25021	19	10969	17	3442
PORTS DE PLAISANCE ETC..	3	700	0	0	0	0	0	0
GARES PORTS AEROGARES	2	894	0	0	0	0	0	0
COMMISSARIATS TRIBUNAUX	0	0	0	0	0	0	2	688
ETS. DIPLOMATIQUES	0	0	1	62	1	179	0	0
CREMATORIUM NECROPOLE	0	0	0	0	0	0	0	0
TOTAL	2579	1060669	3745	1341410	3465	2150831	2393	1444258

RESULTATS FRANCE ENTIERE POUR L'ANNEE 1977

NOMBRE DE DESTINATIONS ET SURFACES AUTORISEES PAR DESTINATIONS FINES DE LOCAUX

	42- ALSACE		43- FR. COMTE		52- P. DE LOIRE		53- BRETAGNE	
	NOMBRE	SURFACE	NOMBRE	SURFACE	NOMBRE	SURFACE	NOMBRE	SURFACE
HABITATION COMMUNAUTAIRE	52	29077	26	12307	53	20903	35	29885
PENSIONS DE FAMILLE	6	2289	1	219	13	6148	1	1790
COLONIES CENTRES AERES	9	3819	2	945	19	6546	6	1060
MOTELS	14	4050	3	2389	6	1509	3	745
HOTELS	23	18919	19	8574	14	5690	25	26290
HEBERGEMENT (INTERNAT)	0	0	0	0	0	0	0	0
MAISONS D'ARRETS	0	0	0	0	0	0	0	0
CASERNES	0	0	1	180	1	1010	0	0
INSTALLATIONS AGRICOLES	579	171374	929	297675	3431	1224650	6013	2246426
BATIMENTS AGRICOLES	18	9009	18	7279	56	18727	9	3779
ETABLES	71	31070	273	114178	1591	581443	1624	619678
GRANGES CELLIERS ETC...	38	9896	2	177	99	22435	18	2891
HANGARS AGRICOLES	395	105488	571	160825	1106	259760	1839	459208
POULAILLERS INDUSTRIELS	3	613	6	2146	261	182498	403	370555
SERRES	17	5080	7	1302	55	66548	40	74302
ECURIES	4	1435	11	2189	25	7457	7	662
PORCHERIES	9	4777	7	2373	144	56230	1953	685772
BERGERIES	3	690	16	3431	32	15791	24	9603
AUTRES	21	3316	18	3775	62	13761	96	19976
ATELIERS INDUSTRIELS	256	292757	272	213050	852	499473	635	375292
ENSEMBLES INDUSTRIELS	53	107485	18	37672	47	82549	11	6330
USINES	81	131412	113	115343	257	251345	213	229290
ATELIERS D'ARTISANS	87	30204	123	35428	510	148597	388	112693
AUTRES ETS DE PRODUCTION	9	6932	8	18867	15	5500	7	14580
TRAITEMENT DES EAUX	1	140	0	0	0	0	5	1316
TRAITEMENT DES ORDURES	0	0	0	0	1	126	0	0
PRODUCTION D'ENERGIE	0	0	0	0	0	0	0	0
ABATTOIRS	0	0	0	0	4	2619	2	7536
ANNEXES D'USINES	25	16584	10	5740	18	8737	9	3547
STOCKAGES	263	172383	330	132556	711	339567	860	400104
HANGARS ENTREPOTS	247	166108	286	122139	685	322262	821	383294
FRIGORIFIQUE	3	4005	2	2479	16	13950	11	7317
SILOS	12	2139	41	7915	7	3069	19	7850
CHATEAU D'EAU	1	131	1	23	3	286	9	1643
GARAGES	44	19906	94	36250	127	50272	189	65031
D'ENTREPRISES	11	9050	39	15326	37	11091	63	18625
STATION-SERVICE	31	9825	39	10706	66	34481	101	38062
BOXES PARKINGS COUVERTS	2	1031	13	9437	21	3421	25	8344
PARKINGS EXTERIEURS	0	0	2	512	2	279	0	0
PARCS DE STATIONNEMENT	0	0	1	269	1	1000	0	0

RESULTATS FRANCE ENTIERE POUR L'ANNEE 1977

NOMBRE DE DESTINATIONS ET SURFACES AUTORISEES PAR DESTINATIONS FINES DE LOCAUX

	42- ALSACE		43- FR. COMTE		52- P. DE LOIRE		53- BRETAGNE	
	NOMBRE	SURFACE	NOMBRE	SURFACE	NOMBRE	SURFACE	NOMBRE	SURFACE
COMMERCE DE DETAIL	110	110971	76	39217	346	142924	333	126802
BOUTIQUES	83	38386	58	19273	269	72573	269	74827
DEVANTURES	1	49	1	46	2	50	5	3043
GRANDES SURFACES	18	68445	10	18676	38	58295	35	42925
MARCHE COUVERT	0	0	1	217	0	0	0	0
CONSTRUCT. SANS BOUTIQUE	8	4091	6	1005	37	12006	24	6007
BUREAUX	103	79378	75	31113	363	191990	268	131666
BUREAUX SANS PUBLIC	75	74713	63	29083	267	128439	201	74171
BUREAUX RECEPTION PUBLIC	28	4665	12	2030	96	63551	66	56545
ARCHIVES	0	0	0	0	0	0	1	950
ENSEIGNEMENT RECHERCHE	14	17499	10	8408	106	65163	82	37261
DIVERS	5	2469	0	0	17	8184	5	3540
RECHERCHE	3	6820	0	0	2	618	0	0
ENSEIGNEMENT PRIMAIRE	3	705	7	7120	57	26747	50	14492
ENSEIGNEMENT SECONDAIRE	2	6724	2	1079	9	11137	7	2525
ENSEIGNEMENT SUPERIEUR	0	0	0	0	0	0	0	0
ENSEIGNEMENT TECHNIQUE	0	0	1	209	11	10766	6	10732
ENSEIGNEMENT SPECIALISE	1	781	0	0	7	6229	13	4710
F.P.A.	0	0	0	0	3	1482	1	1262
ACTIV. SOC. SANIT.CULT.	83	72486	75	22059	362	233123	287	145536
HOPITAUX	10	30653	2	701	20	33317	21	29628
CLINIQUES	5	11293	0	0	30	19320	13	26173
SALLES DE SPECTACLE	8	3360	7	1942	32	15556	17	8934
EDIFICES DU CULTE	3	547	0	0	6	1439	11	2621
STADES PISCINES	14	6888	21	7056	46	56568	39	28626
CRECHES	2	1136	7	2089	26	28524	5	5348
DISPENSAIRES ETC...	9	3924	5	630	53	30141	31	9711
MAISONS DE JEUNES ETC...	18	8400	12	5011	32	8669	18	7312
LOCAUX SOCIAUX TECHNIQ.	0	0	1	377	10	4470	4	4845
LOCAUX SOCIAUX DIVERS	14	6285	20	4253	107	35119	128	22338
DIVERS	32	44923	22	10549	92	52971	102	84293
EDIFICE PUBLIC COLLECTIV	21	43311	17	9552	58	32968	64	74163
EDIFICE PRIVE	8	1224	3	725	31	17533	34	9750
PORTS DE PLAISANCE ETC..	2	281	2	272	2	2230	3	308
GARES PORTS AEROGARES	0	0	0	0	0	0	0	0
COMMISSARIATS TRIBUNAUX	0	0	0	0	1	240	0	0
ETS. DIPLOMATIQUES	1	107	0	0	0	0	1	72
CREMATORIUM NECROPOLE	0	0	0	0	0	0	0	0
TOTAL	1536	1010754	1909	803184	6443	2821036	8804	3642296

RESULTATS FRANCE ENTIERE POUR L'ANNEE 1977

NOMBRE DE DESTINATIONS ET SURFACES AUTORISEES PAR DESTINATIONS FINES DE LOCAUX

	54- POITOU CH		72- AQUITAINE		73- MIDI-PYR		74- LIMOUSIN		82- RHONE-ALPES	
	NOMBRE	SURFACE	NOMBRE	SURFACE	NOMBRE	SURFACE	NOMBRE	SURFACE	NOMBRE	SURFACE
HABITATION COMMUNAUTAIRE	41	18761	75	29197	109	49306	43	17423	216	160360
PENSIONS DE FAMILLE	3	1986	5	734	16	3688	0	0	26	17636
COLONIES CENTRES AERES	12	1932	17	8621	15	13646	10	2110	65	57104
MOTELS	7	2698	6	2112	43	11291	4	933	15	7263
HOTELS	17	11649	46	17239	32	19552	28	13701	103	73389
HEBERGEMENT (INTERNAT)	0	0	1	491	0	0	1	679	6	4893
MAISONS D'ARRETS	0	0	0	0	2	909	0	0	1	75
CASERNES	2	496	0	0	1	220	0	0	0	0
INSTALLATIONS AGRICOLES	1979	622234	2827	765762	3778	1122589	1129	321480	2365	623098
BATIMENTS AGRICOLES	76	28179	21	7895	24	5055	9	2234	19	6721
ETABLES	524	199385	558	188761	913	349878	417	155246	485	152996
GRANGES CELLIERS ETC...	39	6405	162	37715	148	33451	22	6169	130	29837
HANGARS AGRICOLES	1116	285189	1560	338623	1947	423009	532	108275	1353	270981
POULAILLERS INDUSTRIELS	48	21845	72	22205	34	11028	2	489	81	46913
SERRES	15	17871	28	25126	12	5540	1	566	29	17929
ECURIES	17	8338	12	2528	9	2415	3	358	17	3708
PORCHERIES	45	16293	135	52911	169	66990	46	17195	66	46337
BERGERIES	63	31381	149	50249	466	210401	87	29250	55	23080
AUTRES	36	7348	130	39749	56	14822	10	1698	130	24596
ATELIERS INDUSTRIELS	469	273944	469	252743	554	305082	192	108110	973	810630
ENSEMBLES INDUSTRIELS	24	63238	16	22968	21	30866	3	7017	33	107021
USINES	112	118194	125	130482	168	158444	40	62254	532	578376
ATELIERS D'ARTISANS	303	76613	307	86638	340	108272	139	34206	371	112757
AUTRES ETS DE PRODUCTION	17	12825	13	11663	13	5379	1	1028	18	8925
TRAITEMENT DES EAUX	1	32	0	0	1	404	1	1600	1	180
TRAITEMENT DES ORDURES	0	0	0	0	0	0	1	207	1	254
PRODUCTION D'ENERGIE	0	0	0	0	1	73	0	0	0	0
ABATTOIRS	1	983	0	0	0	0	2	970	0	0
ANNEXES D'USINES	11	2059	8	992	10	1644	5	828	17	3117
STOCKAGES	622	214866	488	259831	484	208632	236	117771	1206	696105
HANGARS ENTREPOTS	610	211949	474	251404	461	199813	232	117174	1140	677576
FRIGORIFIQUE	4	696	4	5255	9	4420	2	482	15	5455
SILOS	7	2177	7	3074	10	3244	1	62	44	11690
CHATEAU D'EAU	1	44	3	98	4	1155	1	53	7	1384
GARAGES	90	28414	129	49525	145	53643	73	16443	255	109703
D'ENTREPRISES	26	9908	41	10687	50	15907	39	9219	74	25651
STATION-SERVICE	49	11921	73	25204	74	33194	16	4759	130	44396
BOXES PARKINGS COUVERTS	13	5571	15	13634	12	2079	18	2465	46	37497
PARKINGS EXTERIEURS	1	540	0	0	4	1651	0	0	1	1075
PARCS DE STATIONNEMENT	1	474	0	0	5	812	0	0	4	1084

RESULTATS FRANCE ENTIERE POUR L'ANNEE 1977

NOMBRE DE DESTINATIONS ET SURFACES AUTORISEES PAR DESTINATIONS FINES DE LOCAUX

	54- POITOU CH		72- AQUITAINE		73- MIDI-PYR		74- LIMOUSIN		82- RHONE-ALPES	
	NOMBRE	SURFACE	NOMBRE	SURFACE	NOMBRE	SURFACE	NOMBRE	SURFACE	NOMBRE	SURFACE
COMMERCE DE DETAIL	206	76889	229	97485	177	79481	85	25803	457	215156
BOUTIQUES	166	41492	192	54682	139	44687	65	13057	365	114127
DEVANTURES	1	53	2	90	2	101	1	73	5	1969
GRANDES SURFACES	30	31201	22	28179	21	20012	16	12420	42	70599
MARCHE COUVERT	0	0	0	0	2	9765	0	0	1	339
CONSTRUCT. SANS BOUTIQUE	9	4143	13	14534	13	4916	3	253	44	28122
BUREAUX	143	60936	187	118462	129	54564	56	32845	555	258648
BUREAUX SANS PUBLIC	93	42299	144	95942	91	33904	45	23410	497	219614
BUREAUX RECEPTION PUBLIC	50	18637	43	22520	38	20660	11	9435	56	38690
ARCHIVES	0	0	0	0	0	0	0	0	2	344
ENSEIGNEMENT RECHERCHE	47	37749	44	35785	37	26610	22	13892	72	71130
DIVERS	9	1890	11	6200	11	5667	2	2650	8	8815
RECHERCHE	3	375	0	0	2	1329	0	0	7	4333
ENSEIGNEMENT PRIMAIRE	9	3747	15	8952	9	1276	13	7932	29	17196
ENSEIGNEMENT SECONDAIRE	4	2250	1	1085	7	12170	0	0	5	9944
ENSEIGNEMENT SUPERIEUR	1	9523	1	150	0	0	0	0	0	0
ENSEIGNEMENT TECHNIQUE	8	4607	6	9274	2	372	3	847	10	17730
ENSEIGNEMENT SPECIALISE	11	7812	8	8598	3	553	4	2463	10	9641
F.P.A.	2	7545	2	1526	3	5243	0	0	3	3471
ACTIV. SOC. SANIT.CULT.	190	139075	190	139968	157	98588	78	66934	326	296991
HOPITAUX	18	69586	15	22809	11	25447	4	21219	25	109031
CLINIQUES	6	1120	12	4086	8	6965	5	2182	15	26063
SALLES DE SPECTACLE	9	4970	15	8067	24	5149	10	3723	30	23387
EDIFICES DU CULTE	3	592	5	1339	5	1258	1	89	7	2957
STADES PISCINES	18	12552	38	30878	39	21686	17	23953	31	23920
CRECHES	17	13677	6	3012	1	1879	0	0	20	17450
DISPENSAIRES ETC...	18	2818	28	37942	19	7964	11	5580	24	25951
MAISONS DE JEUNES ETC...	19	9032	17	5864	16	22262	8	2406	30	12998
LOCAUX SOCIAUX TECHNIQ.	9	2787	3	176	5	710	5	2672	10	7356
LOCAUX SOCIAUX DIVERS	73	21941	51	25795	29	5268	17	5110	134	47878
DIVERS	81	40457	67	47146	77	44802	30	15029	125	129285
EDIFICE PUBLIC COLLECTIV	50	24421	48	34792	61	36490	23	10753	87	113957
EDIFICE PRIVE	29	15827	18	12220	15	8280	6	4132	31	11405
PORTS DE PLAISANCE ETC..	1	39	0	0	1	32	0	0	4	3105
GARES PORTS AEROGARES	0	0	0	0	0	0	0	0	1	27
COMMISSARIATS TRIBUNAUX	1	170	0	0	0	0	1	144	2	791
ETS. DIPLOMATIQUES	0	0	1	134	0	0	0	0	0	0
CREMATORIUM NECROPOLE	0	0	0	0	0	0	0	0	0	0
TOTAL	3868	1513325	4705	1795904	5647	2043297	1944	735730	6550	3371106

RESULTATS FRANCE ENTIERE POUR L'ANNEE 1977

NOMBRE DE DESTINATIONS ET SURFACES AUTORISEES PAR DESTINATIONS FINES DE LOCAUX

	83- AUVERGNE		91- LANGUEDOC		93- P.C.A.		94- CORSE		FRANCE	
	NOMBRE	SURFACE	NOMBRE	SURFACE	NOMBRE	SURFACE	NOMBRE	SURFACE	NOMBRE	SURFACE
HABITATION COMMUNAUTAIRE	44	27216	57	71990	108	137654	14	21506	1069	792657
PENSIONS DE FAMILLE	6	5413	3	2908	5	12689	0	0	97	66985
COLONIES CENTRES AERES	7	6062	17	26452	8	8956	6	3320	231	161838
MOTELS	8	4209	4	4912	5	2266	1	8872	151	74667
HOTELS	22	11365	33	37718	85	88100	7	9314	547	433586
HEBERGEMENT (INTERNAT)	0	0	0	0	3	21763	0	0	20	40360
MAISONS D'ARRETS	0	0	0	0	1	3515	0	0	8	5670
CASERNES	1	167	0	0	1	365	0	0	15	9551
INSTALLATIONS AGRICOLES	1519	481670	1066	260531	1355	581482	62	10333	37321	11949538
BATIMENTS AGRICOLES	13	2895	5	1283	9	2365	17	1872	401	138758
ETABLES	476	215877	36	17129	21	8311	0	0	9638	3648688
GRANGES CELLIERS ETC...	73	22259	45	8330	27	5867	1	58	1012	233000
HANGARS AGRICOLES	780	159330	830	122880	1134	225553	41	7775	19546	4635667
POULAILLERS INDUSTRIELS	23	11984	20	11397	21	5672	0	0	1110	761304
SERRES	6	9780	12	49295	42	282413	0	0	416	656928
ECURIES	5	664	15	7965	21	3808	0	0	243	69959
PORCHERIES	57	24683	25	10190	15	12798	0	0	2976	1101478
BERGERIES	67	26801	63	26572	54	22152	3	628	1210	499788
AUTRES	19	7397	15	5490	11	12543	0	0	769	203968
ATELIERS INDUSTRIELS	310	165849	299	171547	321	275995	8	2087	8749	6615842
ENSEMBLES INDUSTRIELS	12	28361	6	7419	11	68779	0	0	352	875802
USINES	123	90436	96	101170	97	128792	1	945	3466	4174482
ATELIERS D'ARTISANS	150	36516	155	42096	165	45683	5	699	4309	1223254
AUTRES ETS DE PRODUCTION	9	7149	32	18543	22	17926	0	0	276	215452
TRAITEMENT DES EAUX	0	0	2	265	2	3027	0	0	25	14506
TRAITEMENT DES ORDURES	0	0	1	143	0	0	0	0	5	892
PRODUCTION D'ENERGIE	2	75	0	0	1	150	0	0	4	298
ABATTOIRS	0	0	0	0	0	0	0	0	19	18256
ANNEXES D'USINES	14	3312	7	1911	23	11638	2	443	293	92900
STOCKAGES	393	170290	408	209147	485	342550	16	12246	10293	6176411
HANGARS ENTREPOTS	383	168222	399	205589	458	333510	16	12246	9718	5945169
FRIGORIFIQUE	3	1211	3	1885	15	5952	0	0	147	89124
SILOS	6	656	3	1315	9	2563	0	0	358	116755
CHATEAU D'EAU	1	201	3	358	3	525	0	0	70	25363
GARAGES	111	29802	117	51273	147	97234	2	1852	3199	1307879
D'ENTREPRISES	35	6631	55	8474	39	17965	0	0	786	247810
STATION-SERVICE	53	18341	43	32493	70	55663	2	1852	1262	540470
BOXES PARKINGS COUVERTS	18	2301	18	6306	36	23328	0	0	1091	396869
PARKINGS EXTERIEURS	2	1846	0	0	1	198	0	0	29	106874
PARCS DE STATIONNEMENT	3	683	1	4000	1	80	0	0	31	15856

RESULTATS FRANCE ENTIERE POUR L'ANNEE 1977

NOMBRE DE DESTINATIONS ET SURFACES AUTORISEES PAR DESTINATIONS FINES DE LOCAUX

	83- AUVERGNE		91- LANGUEDOC		93- P.C.A.		94- CORSE		FRANCE	
	NOMBRE	SURFACE	NOMBRE	SURFACE	NOMBRE	SURFACE	NOMBRE	SURFACE	NOMBRE	SURFACE
COMMERCES DE DETAIL	142	43046	275	109584	251	211642	25	27055	4326	2143753
BOUTIQUES	127	31354	216	53397	177	66664	20	8265	3410	1056118
DEVANTURES	0	0	2	428	6	1015	0	0	37	8825
GRANDES SURFACES	12	11405	11	43475	30	125835	2	18320	502	919199
MARCHE COUVERT	0	0	0	0	0	0	1	200	7	11612
CONSTRUCT. SANS BOUTIQUE	3	287	46	12284	38	18128	2	270	370	147999
BUREAUX	155	37247	280	48228	276	100334	16	7571	4646	2444665
BUREAUX SANS PUBLIC	126	30401	248	37106	235	78163	12	6782	3794	1932992
BUREAUX RECEPTION PUBLIC	28	6748	25	10881	41	22171	4	789	835	508016
ARCHIVES	1	98	7	241	0	0	0	0	17	3657
ENSEIGNEMENT RECHERCHE	18	15073	30	17772	46	49581	0	0	921	831387
DIVERS	5	4198	4	470	7	2503	0	0	170	130842
RECHERCHE	0	0	1	33	1	2584	0	0	36	33453
ENSEIGNEMENT PRIMAIRE	2	301	11	8120	23	16809	0	0	355	186341
ENSEIGNEMENT SECONDAIRE	2	1337	0	0	6	13449	0	0	82	107133
ENSEIGNEMENT SUPERIEUR	1	2670	2	762	2	1624	0	0	13	30424
ENSEIGNEMENT TECHNIQUE	1	301	1	513	2	8366	0	0	92	139219
ENSEIGNEMENT SPECIALISE	6	6021	10	3974	4	3605	0	0	144	158796
F.P.A.	1	245	1	3900	1	641	0	0	29	45179
ACTIV. SOC. SANIT.CULT.	131	58995	188	52163	230	184180	11	9915	4176	3051088
HOPITAUX	10	17773	3	5045	19	52797	1	6622	277	907583
CLINIQUES	6	5544	7	7434	19	13563	0	0	211	213220
SALLES DE SPECTACLE	9	2826	13	2593	17	10610	4	585	347	153094
EDIFICES DU CULTE	4	1475	6	2174	10	9087	0	0	114	40492
STADES PISCINES	17	10998	19	9480	41	37033	2	2094	591	531318
CRECHES	3	2703	2	1485	6	3215	0	0	185	164850
DISPENSAIRES ETC...	14	2149	22	6357	35	20226	1	51	474	336318
MAISONS DE JEUNES ETC...	23	5800	21	5118	30	7809	0	0	423	204153
LOCAUX SOCIAUX TECHNIQ.	4	893	7	986	7	1995	0	0	101	45110
LOCAUX SOCIAUX DIVERS	41	8834	88	11491	46	27845	3	563	1453	454950
DIVERS	28	14826	75	19604	70	95537	0	0	1329	1047412
EDIFICE PUBLIC COLLECTIV	15	11188	24	5452	38	66392	0	0	853	764904
EDIFICE PRIVE	12	3258	45	12001	30	28697	0	0	430	261265
PORTS DE PLAISANCE ETC..	0	0	5	1628	2	448	0	0	26	10310
GARES PORTS AEROGARES	1	380	0	0	0	0	0	0	5	2107
COMMISSARIATS TRIBUNAUX	0	0	0	0	0	0	0	0	9	7749
ETS. DIPLOMATIQUES	0	0	1	523	0	0	0	0	6	1077
CREMATORIUM NECROPOLE	0	0	0	0	0	0	0	0	0	0
TOTAL	2851	1044014	2795	1011839	3289	2076189	154	92565	76029	36360632

2.5. Construction dans les communes rurales et les unités urbaines (définition du recensement de population de 1975).

RESULTATS FRANCE ENTIERE POUR L'ANNEE 1977

LOGEMENTS AUTORISES SELON LE FINANCEMENT A L'AUTORISATION, LE TYPE DE CONSTRUCTION DU BATIMENT PAR TRANCHE D'UNITE URBAINE

	HLM LOCATION	LOCATIF AIDE	HLM ACCESSION	ACCESSION AIDE	PSI	PIC	AUTRES FIN.	TOTAL	DONT RESID. SECOND
T=0 CANTON RURAL ⁽¹⁾									
INDIVIDUEL PUR	137	0	2830	63	9090	2358	34019	48497	5769
AUTRE INDIVIDUEL	2829	0	990	0	387	180	3623	8009	1665
S/T INDIVIDUEL	2966	0	3820	63	9477	2538	37642	56506	7434
COLLECTIF	2102	0	110	0	56	39	6983	9290	3538
TOTAL	5068	0	3930	63	9533	2577	44625	65796	10972
T=0 AUTRE CANTON ⁽¹⁾									
INDIVIDUEL PUR	318	0	5409	110	19062	4683	48250	77832	5289
AUTRE INDIVIDUEL	2176	0	2666	0	1990	1480	3855	12167	1012
S/T INDIVIDUEL	2494	0	8075	110	21052	6163	52105	89999	6301
COLLECTIF	2176	0	270	0	1105	147	9878	13576	6526
TOTAL	4670	0	8345	110	22157	6310	61983	103575	12827
T=0 TOTAL ⁽¹⁾									
INDIVIDUEL PUR	455	0	8239	173	28152	7041	82269	126329	11058
AUTRE INDIVIDUEL	5005	0	3656	0	2377	1660	7478	20176	2677
S/T INDIVIDUEL	5460	0	11895	173	30529	8701	89747	146505	13735
COLLECTIF	4278	0	380	0	1161	186	16861	22866	10064
TOTAL	9738	0	12275	173	31690	8887	106608	169371	23799
T=1 <5000									
INDIVIDUEL PUR	46	0	1338	20	3857	999	12573	18833	1372
AUTRE INDIVIDUEL	1692	0	1973	0	1039	344	2807	7855	452
S/T INDIVIDUEL	1738	0	3311	20	4896	1343	15380	26688	1824
COLLECTIF	3194	0	186	0	729	154	6739	11002	3150
TOTAL	4932	0	3497	20	5625	1497	22119	37690	4974
T=2 5000A9999									
INDIVIDUEL PUR	66	0	948	16	2786	939	8464	13219	884
AUTRE INDIVIDUEL	1345	0	1722	69	1606	238	1694	6674	100
S/T INDIVIDUEL	1411	0	2670	85	4392	1177	10158	19893	984
COLLECTIF	3467	0	447	0	447	168	6263	10792	2613
TOTAL	4878	0	3117	85	4839	1345	16421	30685	3597
T=3 10000A19999									
INDIVIDUEL PUR	141	0	910	13	2455	646	6579	10744	527
AUTRE INDIVIDUEL	770	0	1039	0	680	229	2264	4982	1061
S/T INDIVIDUEL	911	0	1949	13	3135	875	8843	15726	1588
COLLECTIF	2861	71	287	2	842	815	8099	12977	4124
TOTAL	3772	71	2236	15	3977	1690	16942	28703	5712

(1) T = 0 : communes rurales
On a distingué pour les communes rurales les communes appartenant à un canton entièrement rural et les communes appartenant à un canton partiellement rural. Le canton est rural s'il est composé exclusivement de communes rurales.

RESULTATS FRANCE ENTIERE POUR L'ANNEE 1977


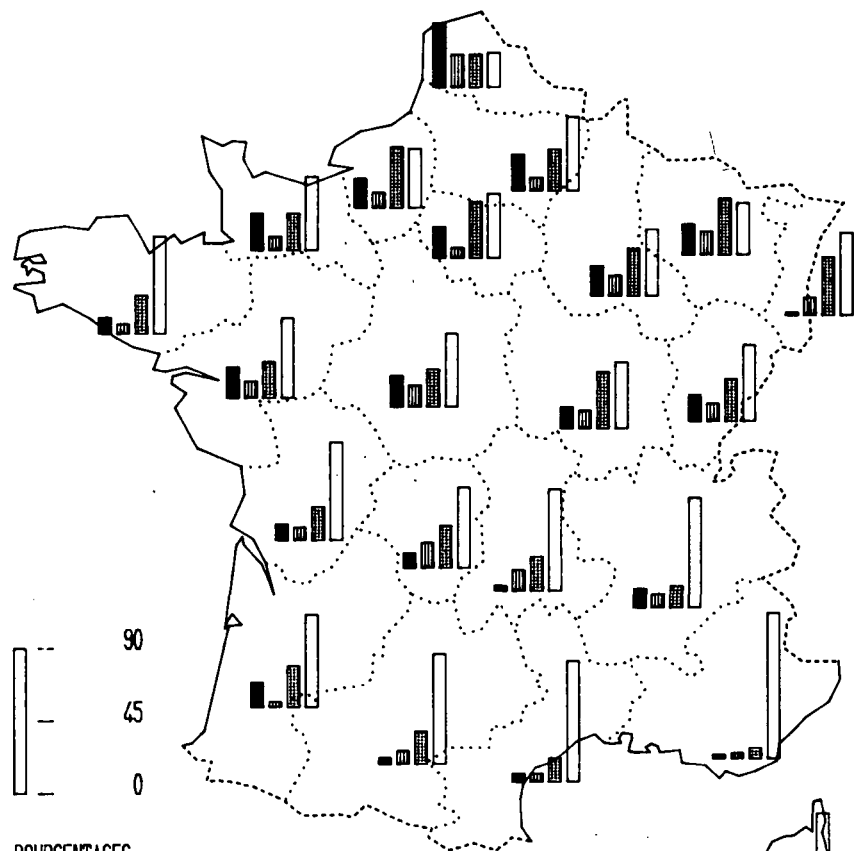
LOGEMENTS AUTORISES SELON LE FINANCEMENT A L'AUTORISATION, LE TYPE DE CONSTRUCTION DU BATIMENT PAR TRANCHE D'UNITE URBAINE

	HLM LOCATION	LOCATIF AIDE	HLM ACCESSION	ACCESSION AIDE	PSI	FIC	AUTRES FIN.	TOTAL	DONT RESID. SECOND
T=4 20000A49999									
INDIVIDUEL PUR	276	0	1227	24	2448	710	7687	12372	438
AUTRE INDIVIDUEL	1002	0	1496	35	765	294	1823	5415	42
S/T INDIVIDUEL	1278	0	2723	59	3213	1004	9510	17787	480
COLLECTIF	5135	0	782	0	1030	969	10014	17930	642
TOTAL	6413	0	3505	59	4243	1973	19524	35717	1122
T=5 50000A99999									
INDIVIDUEL PUR	3	0	979	22	1894	694	4799	8391	84
AUTRE INDIVIDUEL	667	0	2299	84	950	355	1242	5597	4
S/T INDIVIDUEL	670	0	3278	106	2844	1049	6041	13988	88
COLLECTIF	7615	0	720	0	1472	1206	7562	18575	176
TOTAL	8285	0	3998	106	4316	2255	13603	32563	264
T=6 100000A199999									
INDIVIDUEL PUR	114	0	637	16	3033	994	5267	10061	215
AUTRE INDIVIDUEL	1072	0	2045	0	1585	572	1183	6457	4
S/T INDIVIDUEL	1186	0	2682	16	4618	1566	6450	16518	219
COLLECTIF	7655	0	1030	0	2120	2046	8378	21229	132
TOTAL	8841	0	3712	16	6738	3612	14828	37747	351
T=7 200000A1999999									
INDIVIDUEL PUR	27	0	696	11	3329	1053	11656	16772	307
AUTRE INDIVIDUEL	2102	0	3596	73	3544	1477	5522	16314	16
S/T INDIVIDUEL	2129	0	4292	84	6873	2530	17178	33086	323
COLLECTIF	12734	105	2561	0	5691	3019	25872	49982	18
TOTAL	14863	105	6853	84	12564	5549	43050	83068	341
T=8 2000000 ET + (1)									
INDIVIDUEL PUR	15	0	132	0	1604	673	3583	6007	4
AUTRE INDIVIDUEL	251	0	346	0	2533	1823	1789	6742	0
S/T INDIVIDUEL	266	0	478	0	4137	2496	5372	12749	4
COLLECTIF	9866	0	2450	0	6901	1594	15107	35918	0
TOTAL	10132	0	2928	0	11038	4090	20479	48667	4
TOTAL									
INDIVIDUEL PUR	1143	0	15106	295	49558	13749	142877	222728	14889
AUTRE INDIVIDUEL	13906	0	18172	261	15079	6992	25802	80212	4356
S/T INDIVIDUEL	15049	0	33278	556	64637	20741	168679	302940	19245
COLLECTIF	56805	176	8843	2	20393	10157	104895	201271	20919
TOTAL	71854	176	42121	558	85030	30898	273574	504211 ⁽²⁾	40164


(1) T = 8 : agglomération de Paris

(2) La différence que l'on peut observer avec les autres tableaux provient des logements construits dans une commune rurale non renseignée sur son appartenance à un canton rural ou partiellement rural.

FINANCEMENT A L'AUTORISATION STRUCTURE REGIONALE



POURCENTAGES



1 2 3 4

- 1 HLM LOCATION (DONT LOCATIF AIDE)
- 2 HLM ACCESSION (DONT ACCESSION AIDEE)
- 3 PRIME (PSI + PIC)
- 4 AUTRES FINANCEMENTS (DONT PRET CONVENTIONNE)

SSEE-EQUIPEMENT

CRATIK

RESULTATS FRANCE ENTIERE POUR L'ANNEE 1977

LOGEMENTS AUTORISES SELON LE FINANCEMENT A L'AUTORISATION, LA DESTINATION DES LOGEMENTS PAR TRANCHE D'UNITES URBAINES

	HLM LOCATION	LOCATIF AIDE	HLM ACCESSION	ACCESSION AIDE	PSI	PIC	AUTRES FIN.	TOTAL	DONT RESID. SECOND
11- I.DE FRANCE									
COMMUNES RURALES	1318	0	264	0	2937	1119	2145	7783	43
< 20 000 HAB	270	0	363	0	2581	617	2101	5932	9
20000 A 49999	126	0	268	0	165	66	772	1397	1
50000 A 99999	633	0	96	0	136	42	294	1201	1
100000 A 199999	843	0	450	0	992	250	1122	3657	45
200000 A 1999999	0	0	0	0	0	0	0	0	0
2000000 ET +	10132	0	2928	0	11038	4090	20479	48667	4
TOTAL	13322	0	4369	0	17849	6184	26913	68637	103
21- CHAMPAGNE									
COMMUNES RURALES	272	0	347	0	1310	295	1901	4125	111
< 20 000 HAB	337	0	153	0	214	44	555	1303	4
20000 A 49999	438	0	202	0	246	43	370	1299	0
50000 A 99999	242	0	180	0	136	13	527	1098	0
100000 A 199999	346	0	220	0	200	139	496	1401	1
200000 A 1999999	0	0	0	0	0	0	0	0	0
2000000 ET +	0	0	0	0	0	0	0	0	0
TOTAL	1635	0	1102	0	2106	534	3849	9226	116
22- PICARDIE									
COMMUNES RURALES	484	0	263	0	1892	236	3580	6455	370
< 20 000 HAB	716	0	313	0	533	55	1230	2847	30
20000 A 49999	930	0	237	0	167	49	551	1934	8
50000 A 99999	651	0	108	0	276	178	632	1845	2
100000 A 199999	273	0	277	0	95	56	313	1014	0
200000 A 1999999	0	0	0	0	0	0	0	0	0
2000000 ET +	0	0	0	0	0	0	0	0	0
TOTAL	3054	0	1198	0	2963	574	6306	14095	410
23- HT. NORM.									
COMMUNES RURALES	348	0	286	50	1896	345	2679	5604	293
< 20 000 HAB	806	71	438	72	520	101	729	2737	21
20000 A 49999	175	0	130	45	392	46	356	1144	0
50000 A 99999	56	0	53	0	37	157	130	433	0
100000 A 199999	0	0	0	0	0	0	0	0	0
200000 A 1999999	933	105	182	84	1477	326	1210	4317	4
2000000 ET +	0	0	0	0	0	0	0	0	0
TOTAL	2318	176	1089	251	4322	975	5104	14235	318

RESULTATS FRANCE ENTIERE POUR L'ANNEE 1977

LOGEMENTS AUTORISES SELON LE FINANCEMENT A L'AUTORISATION, LA DESTINATION DES LOGEMENTS PAR TRANCHE D'UNITES URBAINES

	HLM LOCATION	LOCATIF AIDE	HLM ACCESSION	ACCESSION AIDE	PSI	PIC	AUTRES FIN.	TOTAL	DONT RESID. SECOND
24- CENTRE									
COMMUNES RURALES	808	0	915	0	2102	340	4901	9066	692
< 20 000 HAB	1304	0	931	0	891	178	2128	5432	108
20000 A 49999	410	0	59	0	71	11	413	964	5
50000 A 99999	895	0	677	0	314	90	1712	3688	11
100000 A 199999	0	0	0	0	0	0	0	0	0
200000 A 1999999	1050	0	645	0	938	569	1523	4725	5
2000000 ET +	0	0	0	0	0	0	0	0	0
TOTAL	4467	0	3227	0	4316	1188	10677	23875	821
25- BS. NORM.									
COMMUNES RURALES	772	0	475	0	1399	368	3150	6164	1049
< 20 000 HAB	1247	0	409	0	704	218	3949	6527	2997
20000 A 49999	498	0	91	0	227	52	343	1211	6
50000 A 99999	643	0	72	0	44	20	292	1071	1
100000 A 199999	1086	0	342	0	550	592	521	3091	2
200000 A 1999999	0	0	0	0	0	0	0	0	0
2000000 ET +	0	0	0	0	0	0	0	0	0
TOTAL	4246	0	1389	0	2924	1250	8255	18064	4055
26- BOURGOGNE									
COMMUNES RURALES	104	0	405	70	1467	316	2832	5194	422
< 20 000 HAB	842	0	262	25	475	129	945	2678	12
20000 A 49999	187	0	218	12	370	156	411	1354	3
50000 A 99999	558	0	188	19	433	239	534	1971	1
100000 A 199999	0	0	0	0	0	0	0	0	0
200000 A 1999999	97	0	247	0	670	390	696	2100	0
2000000 ET +	0	0	0	0	0	0	0	0	0
TOTAL	1788	0	1320	126	3415	1230	5418	13297	438
31- NORD									
COMMUNES RURALES	323	0	1169	0	1300	108	1292	4192	111
< 20 000 HAB	1292	0	1290	0	569	66	996	4213	86
20000 A 49999	968	0	173	0	169	71	935	2316	85
50000 A 99999	555	0	441	0	328	14	469	1807	1
100000 A 199999	2484	0	720	0	864	213	512	4793	3
200000 A 1999999	5852	0	2077	0	1517	627	2234	12307	6
2000000 ET +	0	0	0	0	0	0	0	0	0
TOTAL	11474	0	5870	0	4747	1099	6438	29628	292

RESULTATS FRANCE ENTIERE POUR L'ANNEE 1977

LOGEMENTS AUTORISES SELON LE FINANCEMENT A L'AUTORISATION, LA DESTINATION DES LOGEMENTS PAR TRANCHE D'UNITES URBAINES

	HLM LOCATION	LOCATIF AIDE	HLM ACCESSION	ACCESSION AIDE	PSI	PIC	AUTRES FIN.	TOTAL	DONT RESID. SECOND
41- LORRAINE									
COMMUNES RURALES	304	0	919	0	2096	628	2297	6244	288
< 20 000 HAB	1320	0	606	0	670	558	972	4126	78
20000 A 49999	397	0	113	0	142	65	373	1090	2
50000 A 99999	751	0	192	0	224	229	309	1705	2
100000 A 199999	332	0	296	0	632	373	939	2572	1
200000 A 1999999	125	0	271	0	332	130	533	1391	0
2000000 ET +	0	0	0	0	0	0	0	0	0
TOTAL	3229	0	2397	0	4096	1983	5423	17128	371
42- ALSACE									
COMMUNES RURALES	6	0	147	2	691	336	2169	3351	86
< 20 000 HAB	30	0	217	1	622	413	1483	2766	31
20000 A 49999	40	0	200	0	239	41	408	928	4
50000 A 99999	80	0	358	0	310	46	146	940	0
100000 A 199999	0	0	0	0	0	0	0	0	0
200000 A 1999999	101	0	361	0	1108	379	1674	3623	4
2000000 ET +	0	0	0	0	0	0	0	0	0
TOTAL	257	0	1283	3	2970	1215	5880	11608	125
43- FR. COMTE									
COMMUNES RURALES	192	0	446	0	981	501	2623	4743	466
< 20 000 HAB	502	0	288	0	393	166	567	1916	21
20000 A 49999	199	0	113	0	67	110	220	709	1
50000 A 99999	368	0	103	0	50	32	479	1032	0
100000 A 199999	321	0	76	0	104	144	748	1393	2
200000 A 1999999	0	0	0	0	0	0	0	0	0
2000000 ET +	0	0	0	0	0	0	0	0	0
TOTAL	1582	0	1026	0	1595	953	4637	9793	490

RESULTATS FRANCE ENTIERE POUR L'ANNEE 1977

LOGEMENTS AUTORISES SELON LE FINANCEMENT A L'AUTORISATION, LA DESTINATION DES LOGEMENTS PAR TRANCHE D'UNITES URBAINES

	HLM LOCATION	LOCATIF AIDE	HLM ACCESSION	ACCESSION AIDE	PSI	PIC	AUTRES FIN.	TOTAL	DONT RESID. SECOND
52- P. DE LOIRE									
COMMUNES RURALES	1369	0	1754	15	2420	945	6940	13443	980
< 20 000 HAB	1041	0	514	11	851	311	3154	5882	910
20000 A 49999	399	0	135	0	96	170	736	1536	281
50000 A 99999	676	0	114	1	224	135	335	1485	0
100000 A 199999	1562	0	228	2	365	261	1960	4378	184
200000 A 1999999	662	0	238	0	600	187	1469	3156	9
2000000 ET +	0	0	0	0	0	0	0	0	0
TOTAL	5709	0	2983	29	4556	2009	14594	29880	2364
53- BRETAGNE									
COMMUNES RURALES	875	0	775	0	2652	887	9829	15018	1748
< 20 000 HAB	673	0	309	0	1150	369	3951	6452	726
20000 A 49999	466	0	171	0	101	32	999	1769	9
50000 A 99999	88	0	9	0	200	44	347	688	6
100000 A 199999	328	0	398	0	728	369	726	2549	19
200000 A 1999999	239	0	61	0	84	95	766	1245	0
2000000 ET +	0	0	0	0	0	0	0	0	0
TOTAL	2669	0	1723	0	4915	1796	16618	27721	2508
54- POITOU CH									
COMMUNES RURALES	287	0	402	14	1392	218	4830	7143	617
< 20 000 HAB	161	0	255	9	327	28	1340	2120	64
20000 A 49999	233	0	255	2	312	196	1316	2314	114
50000 A 99999	685	0	147	2	104	80	526	1544	1
100000 A 199999	76	0	51	0	320	115	862	1424	14
200000 A 1999999	0	0	0	0	0	0	0	0	0
2000000 ET +	0	0	0	0	0	0	0	0	0
TOTAL	1442	0	1110	27	2455	637	8874	14545	810
72- AQUITAINE									
COMMUNES RURALES	842	0	405	22	1339	439	7046	10093	936
< 20 000 HAB	847	0	170	2	587	225	2854	4685	609
20000 A 49999	143	0	36	0	367	321	1541	2408	113
50000 A 99999 /	145	0	152	0	105	47	571	1020	0
100000 A 199999	949	0	117	14	569	461	1764	3874	33
200000 A 1999999	1511	0	211	0	2492	892	4125	9231	7
2000000 ET +	0	0	0	0	0	0	0	0	0
TOTAL	4437	0	1091	38	5459	2385	17901	31311	1698

RESULTATS FRANCE ENTIERE POUR L'ANNEE 1977

LOGEMENTS AUTORISES SELON LE FINANCEMENT A L'AUTORISATION, LA DESTINATION DES LOGEMENTS PAR TRANCHE D'UNITES URBAINES

	HLM LOCATION	LOCATIF AIDE	HLM ACCESSION	ACCESSION AIDE	PSI	PIC	AUTRES FIN.	TOTAL	DONT RESID. SECOND
73- MIDI-PYR									
COMMUNES RURALES	45	0	640	0	1039	305	6825	8854	1170
< 20 000 HAB	19	0	281	0	500	145	2314	3259	387
20000 A 49999	93	0	281	0	152	160	1180	1866	12
50000 A 99999	81	0	297	0	79	229	555	1241	7
100000 A 199999	0	0	0	0	0	0	0	0	0
200000 A 1999999	538	0	24	0	979	448	2373	4362	4
2000000 ET +	0	0	0	0	0	0	0	0	0
TOTAL	776	0	1523	0	2749	1287	13247	19582	1580
74- LIMOUSIN									
COMMUNES RURALES	218	0	474	0	719	71	1577	3059	316
< 20 000 HAB	221	0	264	0	303	13	512	1313	24
20000 A 49999	40	0	19	0	30	7	49	145	0
50000 A 99999	100	0	76	0	128	318	276	898	4
100000 A 199999	116	0	305	0	166	190	1398	2175	4
200000 A 1999999	0	0	0	0	0	0	0	0	0
2000000 ET +	0	0	0	0	0	0	0	0	0
TOTAL	695	0	1138	0	1346	599	3812	7590	348
82- RHONE-ALPES									
COMMUNES RURALES	625	0	1106	0	1747	704	17200	21382	6920
< 20 000 HAB	999	0	811	0	828	489	7100	10227	1925
20000 A 49999	376	0	532	0	573	258	2590	4329	92
50000 A 99999	798	0	426	0	493	139	1469	3325	139
100000 A 199999	28	0	223	0	255	81	1096	1683	15
200000 A 1999999	2705	0	950	0	897	600	5964	11116	12
2000000 ET +	0	0	0	0	0	0	0	0	0
TOTAL	5531	0	4048	0	4793	2271	35419	52062	9103
83- AUVERGNE									
COMMUNES RURALES	195	0	561	0	699	183	3229	4867	564
< 20 000 HAB	99	0	317	0	297	78	969	1760	71
20000 A 49999	0	0	187	0	194	90	859	1330	5
50000 A 99999	0	0	118	0	185	60	374	737	1
100000 A 199999	0	0	0	0	0	0	0	0	0
200000 A 1999999	48	0	205	0	355	61	1096	1765	0
2000000 ET +	0	0	0	0	0	0	0	0	0
TOTAL	342	0	1388	0	1730	472	6527	10459	641

RESULTATS FRANCE ENTIERE POUR L'ANNEE 1977

LOGEMENTS AUTORISES SELON LE FINANCEMENT A L'AUTORISATION, LA DESTINATION DES LOGEMENTS PAR TRANCHE D'UNITES URBAINES

	HLM LOCATION	LOCATIF AIDE	HLM ACCESSION	ACCESSION AIDE	PSI	PIC	AUTRES FIN.	TOTAL	DONT RESID. SECOND
91- LANGUEDOC									
COMMUNES RURALES	251	0	495	0	1233	405	7933	10317	3161
< 20 000 HAB	555	0	639	0	1001	248	9682	12125	5414
20000 A 49999	175	0	85	0	29	4	337	630	94
50000 A 99999	195	0	166	84	209	28	1401	2083	66
100000 A 199999	55	0	6	0	760	359	1045	2225	12
200000 A 1999999	352	0	0	0	169	45	1595	2161	7
2000000 ET +	0	0	0	0	0	0	0	0	0
TOTAL	1583	0	1391	84	3401	1089	21993	29541	8754
93- P.C.A.									
COMMUNES RURALES	100	0	27	0	275	98	10174	10674	2944
< 20 000 HAB	228	0	19	0	413	78	7562	8300	698
20000 A 49999	120	0	0	0	134	25	4765	5044	287
50000 A 99999	1	0	25	0	81	31	1431	1569	20
100000 A 199999	42	0	3	0	138	9	1326	1518	16
200000 A 1999999	650	0	1381	0	946	800	17792	21569	283
2000000 ET +	0	0	0	0	0	0	0	0	0
TOTAL	1141	0	1455	0	1987	1041	43050	48674	4248
94- CORSE									
COMMUNES RURALES	0	0	0	0	114	42	1481	1637	512
< 20 000 HAB	73	0	1	0	12	3	389	478	58
20000 A 49999	0	0	0	0	0	0	0	0	0
50000 A 99999	84	0	0	0	220	84	794	1182	1
100000 A 199999	0	0	0	0	0	0	0	0	0
200000 A 1999999	0	0	0	0	0	0	0	0	0
2000000 ET +	0	0	0	0	0	0	0	0	0
TOTAL	157	0	1	0	346	129	2664	3297	571
FRANCE ENTIERE									
COMMUNES RURALES	9738	0	12275	173	31700	8889	106633	169408	23799
< 20 000 HAB	13582	71	8850	120	14441	4532	55482	97078	14283
20000 A 49999	6413	0	3505	59	4243	1973	19524	35717	1122
50000 A 99999	8285	0	3998	106	4316	2255	13603	32563	264
100000 A 199999	8841	0	3712	16	6738	3612	14828	37747	351
200000 A 1999999	14863	105	6853	84	12564	5549	43050	83068	341
2000000 ET +	10132	0	2928	0	11038	4090	20479	48667	4
TOTAL	71854	176	42121	558	85040	30900	273599	504248	40164

RESULTATS FRANCE ENTIERE POUR L'ANNEE 1977

LOGEMENTS AUTORISES SELON LE TYPE DE CONSTRUCTION PAR TRANCHE D'UNITES URBAINES

	INDIVIDUEL PUR	AUTRE INDIVIDUEL	S/T INDIVIDUEL	COLLECTIF	TOTAL
11- I.DE FRANCE					
COMMUNES RURALES	3765	1658	5423	2360	7783
< 20 000 HAB	2522	1887	4409	1523	5932
20000 A 49999	481	276	757	640	1397
50000 A 99999	148	137	285	916	1201
100000 A 199999	1223	301	1524	2133	3657
200000 A 1999999	0	0	0	0	0
2000000 ET +	6007	6742	12749	35918	48667
TOTAL	14146	11001	25147	43490	68637
21- CHAMPAGNE					
COMMUNES RURALES	3477	422	3899	226	4125
< 20 000 HAB	784	255	1039	264	1303
20000 A 49999	316	199	515	784	1299
50000 A 99999	187	276	463	635	1098
100000 A 199999	347	306	653	748	1401
200000 A 1999999	0	0	0	0	0
2000000 ET +	0	0	0	0	0
TOTAL	5111	1458	6569	2657	9226
22- PICARDIE					
COMMUNES RURALES	5508	521	6029	426	6455
< 20 000 HAB	1317	784	2101	746	2847
20000 A 49999	568	421	989	945	1934
50000 A 99999	353	313	666	1179	1845
100000 A 199999	148	379	527	487	1014
200000 A 1999999	0	0	0	0	0
2000000 ET +	0	0	0	0	0
TOTAL	7894	2418	10312	3783	14095
23- HT. NORM.					
COMMUNES RURALES	4654	814	5468	136	5604
< 20 000 HAB	864	1079	1943	794	2737
20000 A 49999	465	152	617	527	1144
50000 A 99999	37	156	193	240	433
100000 A 199999	0	0	0	0	0
200000 A 1999999	915	782	1697	2620	4317
2000000 ET +	0	0	0	0	0
TOTAL	6935	2983	9918	4317	14235

RESULTATS FRANCE ENTIERE POUR L'ANNEE 1977

LOGEMENTS AUTORISES SELON LE TYPE DE CONSTRUCTION PAR TRANCHE D'UNITES URBAINES

	INDIVIDUEL PUR	AUTRE INDIVIDUEL	S/T INDIVIDUEL	COLLECTIF	TOTAL
24- CENTRE					
COMMUNES RURALES	7754	1013	8767	299	9066
< 20 000 HAB	2808	1520	4328	1104	5432
20000 A 49999	322	147	469	495	964
50000 A 99999	961	803	1764	1924	3688
100000 A 199999	0	0	0	0	0
200000 A 1999999	1565	977	2542	2183	4725
2000000 ET +	0	0	0	0	0
TOTAL	13410	4460	17870	6005	23875
25- BS. NORM.					
COMMUNES RURALES	4764	815	5579	585	6164
< 20 000 HAB	1530	1103	2633	3894	6527
20000 A 49999	513	160	673	538	1211
50000 A 99999	182	19	201	870	1071
100000 A 199999	210	464	674	2417	3091
200000 A 1999999	0	0	0	0	0
2000000 ET +	0	0	0	0	0
TOTAL	7199	2561	9760	8304	18064
26- BOURGOGNE					
COMMUNES RURALES	4742	294	5036	158	5194
< 20 000 HAB	1313	420	1733	945	2678
20000 A 49999	448	191	639	715	1354
50000 A 99999	431	291	722	1249	1971
100000 A 199999	0	0	0	0	0
200000 A 1999999	257	284	541	1559	2100
2000000 ET +	0	0	0	0	0
TOTAL	7191	1480	8671	4626	13297
31- NORD					
COMMUNES RURALES	2937	1190	4127	65	4192
< 20 000 HAB	1324	2186	3510	703	4213
20000 A 49999	312	443	755	1561	2316
50000 A 99999	317	744	1061	746	1807
100000 A 199999	829	1851	2680	2113	4793
200000 A 1999999	1365	4922	6287	6020	12307
2000000 ET +	0	0	0	0	0
TOTAL	7084	11336	18420	11208	29628

RESULTATS FRANCE ENTIERE POUR L'ANNEE 1977

LOGEMENTS AUTORISES SELON LE TYPE DE CONSTRUCTION PAR TRANCHE D'UNITES URBAINES

	INDIVIDUEL PUR	AUTRE INDIVIDUEL	S/T INDIVIDUEL	COLLECTIF	TOTAL
41- LORRAINE					
COMMUNES RURALES	4881	1031	5912	332	6244
< 20 000 HAB	1929	594	2523	1603	4126
20000 A 49999	424	80	504	586	1090
50000 A 99999	342	256	598	1107	1705
100000 A 199999	800	702	1502	1070	2572
200000 A 1999999	248	511	759	632	1391
2000000 ET +	0	0	0	0	0
TOTAL	8624	3174	11798	5330	17128
42- ALSACE					
COMMUNES RURALES	3093	58	3151	200	3351
< 20 000 HAB	1556	210	1766	1000	2766
20000 A 49999	402	220	622	306	928
50000 A 99999	132	133	265	675	940
100000 A 199999	0	0	0	0	0
200000 A 1999999	746	186	932	2691	3623
2000000 ET +	0	0	0	0	0
TOTAL	5929	807	6736	4872	11608
43- FR. COMTE					
COMMUNES RURALES	3907	244	4151	592	4743
< 20 000 HAB	816	301	1117	799	1916
20000 A 49999	189	93	282	427	709
50000 A 99999	138	63	201	831	1032
100000 A 199999	375	9	384	1009	1393
200000 A 1999999	0	0	0	0	0
2000000 ET +	0	0	0	0	0
TOTAL	5425	710	6135	3658	9793
52- P. DE LOIRE					
COMMUNES RURALES	11129	2051	13180	263	13443
< 20 000 HAB	3510	1352	4862	1020	5882
20000 A 49999	489	279	768	768	1536
50000 A 99999	326	305	631	854	1485
100000 A 199999	1213	705	1918	2460	4378
200000 A 1999999	1332	724	2056	1100	3156
2000000 ET +	0	0	0	0	0
TOTAL	17999	5416	23415	6465	29880
53- BRETAGNE					
COMMUNES RURALES	12193	2051	14244	774	15018
< 20 000 HAB	4059	825	4884	1568	6452
20000 A 49999	582	219	801	968	1769
50000 A 99999	479	41	520	168	688
100000 A 199999	804	504	1308	1241	2549
200000 A 1999999	330	300	630	615	1245
2000000 ET +	0	0	0	0	0
TOTAL	18447	3940	22387	5334	27721

RESULTATS FRANCE ENTIERE POUR L'ANNEE 1977

LOGEMENTS AUTORISES SELON LE TYPE DE CONSTRUCTION PAR TRANCHE D'UNITES URBAINES

	INDIVIDUEL PUR	AUTRE INDIVIDUEL	S/T INDIVIDUEL	COLLECTIF	TOTAL
54- POITOU CH					
COMMUNES RURALES	6103	951	7054	89	7143
< 20 000 HAB	1356	519	1875	245	2120
20000 A 49999	645	541	1186	1128	2314
50000 A 99999	398	386	784	760	1544
100000 A 199999	656	318	974	450	1424
200000 A 1999999	0	0	0	0	0
2000000 ET +	0	0	0	0	0
TOTAL	9158	2715	11873	2672	14545
72- AQUITAINE					
COMMUNES RURALES	7956	1570	9526	567	10093
< 20 000 HAB	2598	1156	3754	931	4685
20000 A 49999	1121	290	1411	997	2408
50000 A 99999	436	290	726	294	1020
100000 A 199999	971	79	1050	2824	3874
200000 A 1999999	1443	1595	3038	6193	9231
2000000 ET +	0	0	0	0	0
TOTAL	14525	4980	19505	11806	31311
73- MIDI-PYR					
COMMUNES RURALES	7240	584	7824	1030	8854
< 20 000 HAB	2003	397	2400	859	3259
20000 A 49999	919	352	1271	595	1866
50000 A 99999	477	282	759	482	1241
100000 A 199999	0	0	0	0	0
200000 A 1999999	1213	720	1933	2429	4362
2000000 ET +	0	0	0	0	0
TOTAL	11852	2335	14187	5395	19582
74- LIMOUSIN					
COMMUNES RURALES	2644	181	2825	234	3059
< 20 000 HAB	751	155	906	407	1313
20000 A 49999	74	0	74	71	145
50000 A 99999	376	40	416	482	898
100000 A 199999	469	197	666	1509	2175
200000 A 1999999	0	0	0	0	0
2000000 ET +	0	0	0	0	0
TOTAL	4314	573	4887	2703	7590
82- RHONE-ALPES					
COMMUNES RURALES	12076	1129	13205	8177	21382
< 20 000 HAB	3501	1324	4825	5402	10227
20000 A 49999	1947	516	2463	1866	4329
50000 A 99999	765	576	1341	1984	3325
100000 A 199999	399	302	701	982	1683
200000 A 1999999	2347	1105	3452	7664	11116
2000000 ET +	0	0	0	0	0
TOTAL	21035	4952	25987	26075	52062

RESULTATS FRANCE ENTIERE POUR L'ANNEE 1977

LOGEMENTS AUTORISES SELON LE TYPE DE CONSTRUCTION PAR TRANCHE D'UNITES URBAINES

	INDIVIDUEL PUR	AUTRE INDIVIDUEL	S/T INDIVIDUEL	COLLECTIF	TOTAL
83- AUVERGNE					
COMMUNES RURALES	4071	331	4402	465	4867
< 20 000 HAB	1187	241	1428	332	1760
20000 A 49999	589	259	848	482	1330
50000 A 99999	576	2	578	159	737
100000 A 199999	0	0	0	0	0
200000 A 1999999	695	446	1141	624	1765
2000000 ET +	0	0	0	0	0
TOTAL	7118	1279	8397	2062	10459
91- LANGUEDOC					
COMMUNES RURALES	6293	2046	8339	1978	10317
< 20 000 HAB	3656	1673	5329	6796	12125
20000 A 49999	205	117	322	308	630
50000 A 99999	887	222	1109	974	2083
100000 A 199999	879	148	1027	1198	2225
200000 A 1999999	353	369	722	1439	2161
2000000 ET +	0	0	0	0	0
TOTAL	12273	4575	16848	12693	29541
93- P.C.A.					
COMMUNES RURALES	6357	781	7138	3536	10674
< 20 000 HAB	3288	1527	4815	3485	8300
20000 A 49999	1361	460	1821	3223	5044
50000 A 99999	368	213	581	988	1569
100000 A 199999	738	192	930	588	1518
200000 A 1999999	3963	3393	7356	14213	21569
2000000 ET +	0	0	0	0	0
TOTAL	16075	6566	22641	26033	48674
94- CORSE					
COMMUNES RURALES	822	441	1263	374	1637
< 20 000 HAB	124	3	127	351	478
20000 A 49999	0	0	0	0	0
50000 A 99999	75	49	124	1058	1182
100000 A 199999	0	0	0	0	0
200000 A 1999999	0	0	0	0	0
2000000 ET +	0	0	0	0	0
TOTAL	1021	493	1514	1783	3297
FRANCE ENTIERE					
COMMUNES RURALES	126366	20176	146542	22866	169408
< 20 000 HAB	42796	19511	62307	34771	97078
20000 A 49999	12372	5415	17787	17930	35717
50000 A 99999	8391	5597	13988	18575	32563
100000 A 199999	10061	6457	16518	21229	37747
200000 A 1999999	16772	16314	33086	49982	83068
2000000 ET +	6007	6742	12749	35918	48667
TOTAL	222765	80212	302977	201271	504248

RESULTATS FRANCE ENTIERE POUR L'ANNEE 1977

NOMBRE DE DESTINATIONS ET SURFACES AUTORISEES DES LOCAUX AUTRE QU'HABITATION PAR TRANCHE D'UNITE URBAINE ⁽¹⁾

		HAB.COM.	BAT. AGRIC.	ATELIERS INDUST	STOCKAGE	GARAGES	COMMERCE	BUREAUX	ENSEIGT.	SOC.CULT	EDIFICES DIVERS	TOTAL
HORS Z URB	NB	605	32392	3950	4922	1280	1339	1168	295	1482	556	47989
	SURF	348099	10109635	1928480	1743757	274468	351341	235703	145829	513565	229577	15880454
<5000 HAB	NB	68	1550	772	838	250	415	368	80	316	119	4776
	SURF	41457	549650	536076	507752	60315	166848	98601	79901	203014	57241	2300855
5000 A 9999	NB	89	1058	604	658	195	365	288	57	250	82	3646
	SURF	54189	339879	485029	378949	59797	142417	73494	22337	154287	36215	1746593
10000 A 19999	NB	74	591	564	517	212	322	294	53	242	62	2931
	SURF	55918	252872	552525	314058	69572	180781	96519	54084	178158	24027	1778514
20000 A 49999	NB	70	571	658	683	312	396	437	69	292	99	3587
	SURF	34522	224105	630688	475326	114914	219507	165858	60309	357653	81722	2364604
50000 A 99999	NB	38	353	502	577	206	306	381	73	265	81	2782
	SURF	35106	112403	534320	362339	141879	271148	265759	102167	244978	124202	2194301
100000 A 199999	NB	36	294	472	540	198	284	331	89	295	100	2639
	SURF	46995	157604	634707	544042	126800	136487	245562	96092	369918	114929	2473136
200000A1999999	NB	67	457	911	1128	354	570	895	137	574	109	5202
	SURF	120986	168685	1053741	1237857	263438	467416	769854	137072	688710	198218	5105977
2000000 ET +	NB	22	55	316	430	192	329	484	68	460	121	2477
	SURF	55385	34705	260276	612331	196696	207808	493315	133596	340805	181281	2516198
TOTAL	NB	1069	37321	8749	10293	3199	4326	4646	921	4176	1329	76029
	SURF	792657	11949538	6615842	6176411	1307879	2143753	2444665	831387	3051088	1047412	36360632

(1) Les statistiques de surface autre qu'habitation doivent être analysées en tenant compte de l'extension du champ du permis de construire à l'ensemble des équipements collectifs intervenue par la loi sur l'architecture en janvier 1977 et dont la prise en compte par SIROCO s'est effectuée à partir de juillet 1977.

RESULTATS FRANCE ENTIERE POUR L'ANNEE 1977

NOMBRE DE DESTINATIONS ET SURFACES AUTORISEES PAR DESTINATIONS ET TRANCHE D'UNITE URBAINE

	HAB.COM.	BAT. AGRICOLE	ATELIERS INDUST.	STOCKAGE	GARAGE	COMMERCE	BUREAUX	ENSEIGT	SOC.CULT	EDIFICE	TOTAL	
11- I.DE FRANCE												
COMMUNES RURALES												
	NB	2	170	72	62	20	15	46	10	54	12	463
	SURF	473	65869	27646	49689	7696	6329	18350	2633	22008	5645	206338
< 20 000 HAB	NB	0	42	66	61	26	29	67	5	56	8	360
	SURF	0	17471	91201	161258	10334	10529	19127	4381	37868	4903	357072
20000 A 49999	NB	2	6	28	13	12	13	16	2	16	2	110
	SURF	694	2563	30974	8800	6497	5797	6861	3197	9730	1369	76482
50000 A 99999	NB	1	0	14	17	7	8	16	5	10	1	79
	SURF	1537	0	16363	11785	2582	4468	15996	6082	3502	1560	63875
100000 A 199999	NB	0	5	15	21	5	7	25	6	19	2	105
	SURF	0	1777	41578	59533	3566	6891	24758	9773	25161	3204	176241
200000 A 1999999	NB	0	0	0	0	0	0	0	0	0	0	0
	SURF	0	0	0	0	0	0	0	0	0	0	0
2000000 ET +	NB	22	55	316	430	192	329	484	68	460	121	2477
	SURF	55385	34705	260276	612331	196696	207808	493315	133596	340805	181281	2516198
TOTAL	NB	27	278	511	604	262	401	654	96	615	146	3594
	SURF	58089	122385	468038	903396	227371	241822	578407	159662	439074	197962	3396206
21- CHAMPAGNE												
COMMUNES RURALES												
	NB	7	1063	128	173	29	27	18	10	30	12	1497
	SURF	2191	367953	84916	68222	9426	7123	3700	12684	13903	2956	573074
< 20 000 HAB	NB	4	42	36	47	10	13	11	6	8	6	183
	SURF	1600	19418	34997	35277	5638	15720	3198	3020	12855	1443	133166
20000 A 49999	NB	1	18	25	24	9	11	12	5	9	4	118
	SURF	2384	4767	20615	14784	4414	15967	7116	9145	6587	8318	94097
50000 A 99999	NB	1	3	17	7	6	6	9	1	6	5	61
	SURF	75	1050	29174	6818	7616	2790	5189	778	5116	3730	62336
100000 A 199999	NB	0	7	50	32	11	20	11	5	10	1	147
	SURF	0	1563	75780	25617	4480	6745	8725	15074	15964	145	154093
200000 A 1999999	NB	0	0	0	0	0	0	0	0	0	0	0
	SURF	0	0	0	0	0	0	0	0	0	0	0
2000000 ET +	NB	0	0	0	0	0	0	0	0	0	0	0
	SURF	0	0	0	0	0	0	0	0	0	0	0
TOTAL	NB	13	1133	256	283	65	77	61	27	63	28	2006
	SURF	6250	394751	245482	150718	31574	48345	27928	40701	54425	16592	1016766

RESULTATS FRANCE ENTIERE POUR L'ANNEE 1977

NOMBRE DE DESTINATIONS ET SURFACES AUTORISEES PAR DESTINATIONS ET TRANCHE D'UNITE URBAINE

		HAB.COM.	BAT. AGRICOLE	ATELIERS INDUST.	STOCKAGE	GARAGE	COMMERCE	BUREAUX	ENSEIGT	SOC.CULT	EDIFICE	TOTAL
22- PICARDIE												
COMMUNES RURALES	NB	3	794	115	204	21	35	26	6	46	29	1279
	SURF	4415	276999	114828	112613	6405	6346	5152	1935	11007	13853	553553
< 20 000 HAB	NB	6	72	85	78	13	38	30	4	28	6	360
	SURF	2426	24720	82686	70072	1766	14669	10121	414	23772	2502	233148
20000 A 49999	NB	0	16	34	25	11	15	14	1	11	14	141
	SURF	0	8655	30156	15815	3513	11050	3298	236	16453	10559	99735
50000 A 99999	NB	2	7	33	25	14	18	25	3	14	9	150
	SURF	1154	2560	66058	19030	12428	20929	30523	4432	20469	4924	182507
100000 A 199999	NB	2	3	13	17	5	2	13	5	7	4	71
	SURF	272	886	24313	22099	913	1676	19203	15712	53629	1487	140190
200000 A 1999999	NB	0	0	0	0	0	0	0	0	0	0	0
	SURF	0	0	0	0	0	0	0	0	0	0	0
2000000 ET +	NB	0	0	0	0	0	0	0	0	0	0	0
	SURF	0	0	0	0	0	0	0	0	0	0	0
TOTAL	NB	13	892	280	349	64	108	108	19	106	62	2001
	SURF	8267	313820	318041	239629	25025	54670	68297	22729	125330	33325	1209133
23- HT. NORM.												
COMMUNES RURALES	NB	1	707	99	115	16	28	46	8	57	11	1088
	SURF	95	202055	53365	48471	17572	4655	7922	2310	15536	4009	355990
< 20 000 HAB	NB	2	37	65	64	21	32	58	7	30	7	323
	SURF	2269	14183	103178	37914	5814	12911	18762	4995	19010	3712	222748
20000 A 49999	NB	2	10	17	23	8	13	27	4	17	3	124
	SURF	821	4389	10432	43911	4656	6087	13108	2782	10688	633	97507
50000 A 99999	NB	0	1	8	8	4	6	15	2	6	2	52
	SURF	0	1000	5997	8332	970	1413	5930	1294	1033	508	26477
100000 A 199999	NB	0	0	0	0	0	0	0	0	0	0	0
	SURF	0	0	0	0	0	0	0	0	0	0	0
200000 A 1999999	NB	1	13	62	78	10	61	66	12	66	9	378
	SURF	215	2554	49384	91393	90956	32190	69496	8007	107561	40703	492459
2000000 ET +	NB	0	0	0	0	0	0	0	0	0	0	0
	SURF	0	0	0	0	0	0	0	0	0	0	0
TOTAL	NB	6	768	251	288	59	140	212	33	176	32	1965
	SURF	3400	224181	222356	230021	119968	57256	115218	19388	153828	49565	1195181

RESULTATS FRANCE ENTIERE POUR L'ANNEE 1977

NOMBRE DE DESTINATIONS ET SURFACES AUTORISEES PAR DESTINATIONS ET TRANCHE D'UNITE URBAINE

	HAB.COM.	BAT. AGRICOLE	ATELIERS INDUST.	STOCKAGE	GARAGE	COMMERCE	BUREAUX	ENSEIGT	SOC.CULT	EDIFICE	TOTAL	
24- CENTRE												
COMMUNES RURALES												
	NB	13	1382	223	274	37	70	72	28	89	22	2210
	SURF	6003	389648	84024	102486	7168	11654	14008	15603	26074	5599	662267
< 20 000 HAB												
	NB	8	139	125	153	28	70	90	8	44	11	676
	SURF	3599	37978	65520	83631	9189	23094	33694	10944	42654	4891	315194
20000 A 49999												
	NB	0	7	25	26	8	10	13	4	5	2	100
	SURF	0	1924	16038	13105	4830	3491	3952	1669	1202	163	46374
50000 A 99999												
	NB	5	19	58	80	26	32	62	14	45	9	350
	SURF	5001	8859	72181	56631	16379	10158	44328	31220	28321	5791	278869
100000 A 199999												
	NB	0	0	0	0	0	0	0	0	0	0	0
	SURF	0	0	0	0	0	0	0	0	0	0	0
200000 A 1999999												
	NB	8	53	71	120	26	35	75	15	42	5	450
	SURF	3681	15386	54130	86265	14209	13227	41807	9251	39566	4713	282235
2000000 ET +												
	NB	0	0	0	0	0	0	0	0	0	0	0
	SURF	0	0	0	0	0	0	0	0	0	0	0
TOTAL												
	NB	34	1600	502	653	125	217	312	69	225	49	3786
	SURF	18284	453795	291893	342118	51775	61624	137789	68687	137817	21157	1584939
25- BS. NORM.												
COMMUNES RURALES												
	NB	16	1376	163	145	32	46	40	9	61	23	1911
	SURF	9766	364275	114937	48313	6342	11012	8604	1511	20653	3554	588967
< 20 000 HAB												
	NB	8	86	92	63	17	37	28	15	35	7	388
	SURF	12542	20709	73644	32878	7144	18034	8267	26873	14683	3192	217966
20000 A 49999												
	NB	1	16	25	24	9	10	12	1	11	5	114
	SURF	165	4614	14999	25529	2929	5292	4541	748	27078	12384	98279
50000 A 99999												
	NB	1	2	5	2	3	6	5	1	9	1	35
	SURF	255	369	4032	725	1173	7645	797	132	4378	460	19966
100000 A 199999												
	NB	3	5	22	30	11	13	25	4	13	5	131
	SURF	6214	1455	27619	54809	10707	5897	14532	4653	6807	2798	135491
200000 A 1999999												
	NB	0	0	0	0	0	0	0	0	0	0	0
	SURF	0	0	0	0	0	0	0	0	0	0	0
2000000 ET +												
	NB	0	0	0	0	0	0	0	0	0	0	0
	SURF	0	0	0	0	0	0	0	0	0	0	0
TOTAL												
	NB	29	1485	307	264	72	112	110	30	129	41	2579
	SURF	28942	391422	235231	162254	28295	47880	36741	33917	73599	22388	1060669

RESULTATS FRANCE ENTIERE POUR L'ANNEE 1977

NOMBRE DE DESTINATIONS ET SURFACES AUTORISEES PAR DESTINATIONS ET TRANCHE D'UNITE URBAINE

	HAB.COM.	BAT. AGRICOLE	ATELIERS INDUST.	STOCKAGE	GARAGE	COMMERCE	BUREAUX	ENSEIGT	SOC.CULT	EDIFICE	TOTAL	
26- BOURGOGNE												
COMMUNES RURALES	NB	10	1537	181	364	410	39	51	7	64	28	2691
	SURF	6838	431849	64459	101514	22713	14997	9763	6655	16564	10474	685826
< 20 000 HAB	NB	6	84	95	100	109	46	52	3	28	12	535
	SURF	2195	26097	74436	53378	11709	24426	13570	1308	28008	3984	239111
20000 A 49999	NB	1	15	29	34	58	18	36	3	14	5	213
	SURF	71	4473	14677	33019	4185	15209	22406	5278	8831	3434	111583
50000 A 99999	NB	2	33	36	37	13	16	29	2	14	3	185
	SURF	1257	9027	39912	21042	23057	11763	22286	3784	21084	2876	156088
100000 A 199999	NB	0	0	0	0	0	0	0	0	0	0	0
	SURF	0	0	0	0	0	0	0	0	0	0	0
200000 A 1999999	NB	1	4	25	36	7	11	26	2	8	1	121
	SURF	390	614	18686	35051	2806	13972	36947	3696	17782	18858	148802
2000000 ET +	NB	0	0	0	0	0	0	0	0	0	0	0
	SURF	0	0	0	0	0	0	0	0	0	0	0
TOTAL	NB	20	1673	366	571	597	130	194	17	128	49	3745
	SURF	10751	472060	212170	244004	64470	80367	104972	20721	92269	39626	1341410
31- NORD												
COMMUNES RURALES	NB	16	969	55	96	35	36	18	8	47	10	1290
	SURF	5535	308040	27408	51851	6020	10554	2939	2773	10035	2297	427502
< 20 000 HAB	NB	5	244	77	78	53	43	39	9	43	14	605
	SURF	1423	80568	70028	57706	12069	14918	6302	4936	25252	4840	278042
20000 A 49999	NB	0	30	15	22	10	19	9	2	10	6	123
	SURF	0	8643	58160	22498	2714	6559	6869	805	5049	5425	116722
50000 A 99999	NB	1	38	34	21	22	17	26	4	23	1	187
	SURF	543	16293	29701	14518	20097	9859	16330	3937	18075	570	129923
100000 A 199999	NB	5	48	48	54	39	47	27	10	47	21	346
	SURF	1708	20540	105510	40039	24643	16267	8076	6615	33107	21232	277787
200000 A 1999999	NB	5	85	159	147	125	100	123	38	115	17	914
	SURF	4065	27431	196361	237987	47470	64733	113425	30166	192806	6411	920855
2000000 ET +	NB	0	0	0	0	0	0	0	0	0	0	0
	SURF	0	0	0	0	0	0	0	0	0	0	0
TOTAL	NB	32	1414	388	418	284	262	242	71	285	69	3465
	SURF	13274	461515	487168	424649	113013	122890	153991	49232	284324	40775	2150831

RESULTATS FRANCE ENTIERE POUR L'ANNEE 1977

NOMBRE DE DESTINATIONS ET SURFACES AUTORISEES PAR DESTINATIONS ET TRANCHE D'UNITE URBAINE

	HAB.COM.	BAT. AGRICOLE	ATELIERS INDUST.	STOCKAGE	GARAGE	COMMERCE	BUREAUX	ENSEIGT	SOC.CULT	EDIFICE	TOTAL	
41- LORRAINE												
COMMUNES RURALES												
	NB	13	937	115	178	46	35	40	4	47	20	1435
	SURF	15194	342240	126016	59602	9344	14682	12257	5811	32712	9516	627374
< 20 000 HAB	NB	8	85	92	92	46	58	33	7	33	18	472
	SURF	3469	29890	110784	76798	10368	43835	10391	2838	23800	8923	321096
20000 A 49999	NB	1	11	30	28	24	23	21	1	21	3	163
	SURF	1152	4173	27849	20832	6758	16555	5452	777	63251	2466	149265
50000 A 99999	NB	0	7	10	12	9	23	13	4	9	1	88
	SURF	0	1023	50808	4341	1785	32363	11074	2857	9710	102	114063
100000 A 199999	NB	0	4	21	33	18	26	29	6	22	9	168
	SURF	0	5044	63275	21618	4225	15149	13345	3516	31845	5409	163426
200000 A 1999999	NB	0	2	10	18	5	2	11	9	9	1	67
	SURF	0	3935	10172	20383	4560	260	15821	4628	9091	184	69034
2000000 ET +	NB	0	0	0	0	0	0	0	0	0	0	0
	SURF	0	0	0	0	0	0	0	0	0	0	0
TOTAL	NB	22	1046	278	361	148	167	147	31	141	52	2393
	SURF	19815	386305	388904	203574	37040	122844	68340	20427	170409	26600	1444258
42- ALSACE												
COMMUNES RURALES												
	NB	30	456	90	103	18	26	26	4	30	13	796
	SURF	12532	133592	61441	36280	5225	10007	4750	2714	15437	2038	284016
< 20 000 HAB	NB	18	88	67	68	11	38	33	3	23	10	359
	SURF	7079	27915	60765	46397	4716	16285	8465	1598	20149	4585	197954
20000 A 49999	NB	1	14	24	25	4	7	3	1	3	0	82
	SURF	160	3827	19647	13636	1544	3492	316	6469	14317	0	63408
50000 A 99999	NB	0	9	12	4	2	8	6	1	4	1	47
	SURF	0	1366	10744	877	3470	3856	1873	255	7271	483	30195
100000 A 199999	NB	0	0	0	0	0	0	0	0	0	0	0
	SURF	0	0	0	0	0	0	0	0	0	0	0
200000 A 1999999	NB	3	12	63	63	9	31	35	5	23	8	252
	SURF	9306	4674	140160	75193	4951	77331	63974	6463	15312	37817	435181
2000000 ET +	NB	0	0	0	0	0	0	0	0	0	0	0
	SURF	0	0	0	0	0	0	0	0	0	0	0
TOTAL	NB	52	579	256	263	44	110	103	14	83	32	1536
	SURF	29077	171374	292757	172383	19906	110971	79378	17499	72486	44923	1010754

RESULTATS FRANCE ENTIERE POUR L'ANNEE 1977

NOMBRE DE DESTINATIONS ET SURFACES AUTORISEES PAR DESTINATIONS ET TRANCHE D'UNITE URBAINE

	HAB.COM.	BAT. AGRICOLE	ATELIERS INDUST.	STOCKAGE	GARAGE	COMMERCE	BUREAUX	ENSEIGT	SOC.CULT	EDIFICE	TOTAL	
43- FR. COMTE												
COMMUNES RURALES	NB	17	876	141	220	45	27	32	6	45	9	1418
	SURF	7490	285212	71128	55358	9106	6135	4046	6965	7314	2150	454904
< 20 000 HAB	NB	5	37	71	52	30	22	20	2	13	4	256
	SURF	3052	8487	83677	31867	14133	9805	5748	414	3241	826	161250
20000 A 49999	NB	2	7	18	22	4	13	6	1	3	1	77
	SURF	566	2783	15736	24319	1594	10860	1696	155	1093	100	58902
50000 A 99999	NB	0	0	8	9	7	3	8	1	8	0	44
	SURF	0	0	2690	1732	10016	277	2518	874	8115	0	26222
100000 A 199999	NB	2	9	34	27	8	11	9	0	6	8	114
	SURF	1199	1193	39819	19280	1401	12140	17105	0	2296	7473	101906
200000 A 1999999	NB	0	0	0	0	0	0	0	0	0	0	0
	SURF	0	0	0	0	0	0	0	0	0	0	0
2000000 ET +	NB	0	0	0	0	0	0	0	0	0	0	0
	SURF	0	0	0	0	0	0	0	0	0	0	0
TOTAL	NB	26	929	272	330	94	76	75	10	75	22	1909
	SURF	12307	297675	213050	132556	36250	39217	31113	8408	22059	10549	803184
52- P. DE LOIRE												
COMMUNES RURALES	NB	28	2977	469	392	62	125	145	45	161	41	4445
	SURF	10925	1052851	213075	148193	27253	37435	30446	18110	72025	15640	1625953
< 20 000 HAB	NB	17	332	206	150	20	108	86	24	85	21	1049
	SURF	5558	115067	129503	61664	4394	38224	26341	10077	54404	6619	451851
20000 A 49999	NB	1	22	25	25	6	32	23	6	15	7	162
	SURF	620	6833	33934	8691	1122	17149	15043	4626	14431	1982	104431
50000 A 99999	NB	0	13	38	30	3	7	13	6	16	1	127
	SURF	0	4150	44708	13979	1577	9755	6868	10315	13342	200	104894
100000 A 199999	NB	3	47	55	73	22	33	48	19	51	13	364
	SURF	3075	24967	33725	67214	11002	12200	57311	15093	47367	14491	286445
200000 A 1999999	NB	4	40	59	41	14	41	48	6	34	9	296
	SURF	725	20782	44528	39826	4924	28161	55981	6942	31554	14039	247462
2000000 ET +	NB	0	0	0	0	0	0	0	0	0	0	0
	SURF	0	0	0	0	0	0	0	0	0	0	0
TOTAL	NB	53	3431	852	711	127	346	363	106	362	92	6443
	SURF	20903	1224650	499473	339567	50272	142924	191990	65163	233123	52971	2821036

RESULTATS FRANCE ENTIERE POUR L'ANNEE 1977

NOMBRE DE DESTINATIONS ET SURFACES AUTORISEES PAR DESTINATIONS ET TRANCHE D'UNITE URBAINE

	HAB.COM.	BAT. AGRICOLE	ATELIERS INDUST.	STOCKAGE	GARAGE	COMMERCE	BUREAUX	ENSEIGT	SOC.CULT	EDIFICE	TOTAL	
53- BRETAGNE												
COMMUNES RURALES												
	NB	22	5380	406	532	112	178	108	44	147	55	6984
	SURF	17299	1982259	163439	205759	32102	43006	25118	11939	36932	58883	2576736
< 20 000 HAB	NB	8	527	153	195	32	105	84	23	81	27	1235
	SURF	8822	210664	113276	90153	15141	45912	27764	13129	46930	14159	585950
20000 A 49999	NB	2	31	18	32	8	9	19	4	17	5	145
	SURF	169	9076	49976	20122	2973	7032	10036	870	9865	724	110843
50000 A 99999	NB	0	34	27	38	10	14	11	4	9	3	150
	SURF	0	10043	14396	26142	6584	8147	3338	8519	6264	6351	89784
100000 A 199999	NB	2	22	19	31	19	15	16	6	12	5	147
	SURF	1437	27578	14927	20266	6157	11797	2806	1871	10381	542	97762
200000 A 1999999	NB	1	19	12	32	8	12	30	1	21	7	143
	SURF	2158	6806	19278	37662	2074	10908	62604	933	35164	3634	181221
2000000 ET +	NB	0	0	0	0	0	0	0	0	0	0	0
	SURF	0	0	0	0	0	0	0	0	0	0	0
TOTAL	NB	35	6013	635	860	189	333	268	82	287	102	8804
	SURF	29885	2246426	375292	400104	65031	126802	131666	37261	145536	84293	3642296
54- POITOU CH												
COMMUNES RURALES												
	NB	20	1752	281	455	46	92	60	16	94	47	2863
	SURF	6504	543107	100249	121664	12587	23678	7626	11774	31098	14956	873243
< 20 000 HAB	NB	7	184	84	86	24	49	27	13	33	12	519
	SURF	2778	61843	58977	34599	9317	21233	6021	13596	25333	10114	243811
20000 A 49999	NB	7	23	34	25	6	27	15	4	14	5	160
	SURF	4792	5785	50641	10844	2478	9405	6737	2691	4029	1676	99078
50000 A 99999	NB	4	8	23	34	4	15	18	8	15	11	140
	SURF	3117	5299	24816	34753	1454	10063	33485	5021	16466	10877	145351
100000 A 199999	NB	3	12	47	22	10	23	23	6	34	6	186
	SURF	1570	6200	39261	13006	2578	12510	7067	4667	62149	2834	151842
200000 A 1999999	NB	0	0	0	0	0	0	0	0	0	0	0
	SURF	0	0	0	0	0	0	0	0	0	0	0
2000000 ET +	NB	0	0	0	0	0	0	0	0	0	0	0
	SURF	0	0	0	0	0	0	0	0	0	0	0
TOTAL	NB	41	1979	469	622	90	206	143	47	190	81	3868
	SURF	18761	622234	273944	214866	28414	76889	60936	37749	139075	40457	1513325

RESULTATS FRANCE ENTIERE POUR L'ANNEE 1977

NOMBRE DE DESTINATIONS ET SURFACES AUTORISEES PAR DESTINATIONS ET TRANCHE D'UNITE URBAINE

	HAB.COM.	BAT. AGRICOLE	ATELIERS INDUST.	STOCKAGE	GARAGE	COMMERCE	BUREAUX	ENSEIGT	SOC.CULT	EDIFICE	TOTAL	
72- AQUITAINE												
COMMUNES RURALES	NB	45	2521	231	224	57	72	56	18	63	28	3315
	SURF	16750	671756	87525	70199	12228	13308	18017	9224	37111	10857	946975
< 20 000 HAB	NB	21	220	96	108	25	65	31	11	44	14	635
	SURF	7787	62766	60246	53830	9746	18267	8072	10792	16461	4228	252195
20000 A 49999	NB	6	30	34	26	13	23	13	3	20	7	175
	SURF	2370	7770	22881	14037	5204	10801	5061	1070	13581	4926	87701
50000 A 99999	NB	1	17	12	19	11	13	16	3	11	5	108
	SURF	1682	4156	9967	18453	7102	22676	9284	8998	17316	5090	104724
100000 A 199999	NB	0	14	29	50	6	14	18	4	14	4	153
	SURF	0	4444	18724	35614	3425	4753	9032	2527	7641	17281	103441
200000 A 1999999	NB	2	25	67	61	17	42	53	5	38	9	319
	SURF	608	14870	53400	67698	11820	27680	68996	3174	47858	4764	300868
2000000 ET +	NB	0	0	0	0	0	0	0	0	0	0	0
	SURF	0	0	0	0	0	0	0	0	0	0	0
TOTAL	NB	75	2827	469	488	129	229	187	44	190	67	4705
	SURF	29197	765762	252743	259831	49525	97485	118462	35785	139968	47146	1795904
73- MIDI-PYR												
COMMUNES RURALES	NB	82	3458	321	240	60	70	36	19	78	42	4406
	SURF	32262	1030986	131975	66287	18432	17359	4608	11595	28191	22466	1364161
< 20 000 HAB	NB	14	224	102	106	42	46	31	7	34	17	623
	SURF	4791	62915	63958	38496	12521	20867	8604	5228	28927	9086	255393
20000 A 49999	NB	2	56	60	50	28	26	24	4	15	10	275
	SURF	1199	17126	36872	28470	18096	8077	10582	567	19580	9185	149754
50000 A 99999	NB	1	21	18	29	5	13	7	2	9	3	108
	SURF	793	7503	8137	10152	592	13145	11843	2582	4855	1644	61246
100000 A 199999	NB	0	0	0	0	0	0	0	0	0	0	0
	SURF	0	0	0	0	0	0	0	0	0	0	0
200000 A 1999999	NB	10	19	53	59	10	22	31	5	21	5	235
	SURF	10261	4059	64140	65227	4002	20033	18927	6638	17035	2421	212743
2000000 ET +	NB	0	0	0	0	0	0	0	0	0	0	0
	SURF	0	0	0	0	0	0	0	0	0	0	0
TOTAL	NB	109	3778	554	484	145	177	129	37	157	77	5647
	SURF	49306	1122589	305082	208632	53643	79481	54564	26610	98588	44802	2043297

RESULTATS FRANCE ENTIERE POUR L'ANNEE 1977

NOMBRE DE DESTINATIONS ET SURFACES AUTORISEES PAR DESTINATIONS ET TRANCHE D'UNITE URBAINE

	HAB.COM.	BAT. AGRICOLE	ATELIERS INDUST.	STOCKAGE	GARAGE	COMMERCE	BUREAUX	ENSEIGT	SOC.CULT	EDIFICE	TOTAL	
74- LIMOUSIN												
COMMUNES RURALES	NB	33	1059	112	133	38	38	20	6	48	17	1504
	SURF	6156	301170	47358	24413	6689	10315	7267	3130	17180	3946	427624
< 20 000 HAB	NB	5	47	38	34	18	24	16	9	12	4	207
	SURF	3950	14902	18148	17190	3851	8739	10035	4468	6226	838	88347
20000 A 49999	NB	0	2	4	6	1	0	2	2	1	1	19
	SURF	0	495	2404	2849	140	0	196	3878	1503	2470	13935
50000 A 99999	NB	1	13	22	27	11	11	7	1	4	3	100
	SURF	525	2307	8227	16203	3748	2410	988	358	3113	1175	39054
100000 A 199999	NB	4	8	16	36	5	12	11	4	13	5	114
	SURF	6792	2606	31973	57116	2015	4339	14359	2058	38912	6600	166770
200000 A 1999999	NB	0	0	0	0	0	0	0	0	0	0	0
	SURF	0	0	0	0	0	0	0	0	0	0	0
2000000 ET +	NB	0	0	0	0	0	0	0	0	0	0	0
	SURF	0	0	0	0	0	0	0	0	0	0	0
TOTAL	NB	43	1129	192	236	73	85	56	22	78	30	1944
	SURF	17423	321480	108110	117771	16443	25803	32845	13892	66934	15029	735730
82- RHONE-ALPES												
COMMUNES RURALES	NB	132	1910	354	499	81	184	111	25	114	60	3470
	SURF	92242	488378	190054	189520	21563	44985	22844	10505	46299	12893	1119283
< 20 000 HAB	NB	32	225	179	185	52	89	74	12	54	29	931
	SURF	25684	61414	150130	89787	18285	39329	17020	14366	39190	9564	464769
20000 A 49999	NB	30	97	134	132	37	38	62	8	31	9	578
	SURF	13829	34753	133534	89634	16425	34726	25212	6188	94575	4453	453329
50000 A 99999	NB	14	55	67	97	27	40	53	5	28	10	396
	SURF	12256	17035	55536	46065	7658	34738	27212	4034	28219	74437	307190
100000 A 199999	NB	3	24	42	36	11	24	20	4	12	7	183
	SURF	4590	8632	60615	23446	21102	10333	29422	5466	11695	12788	188089
200000 A 1999999	NB	5	54	197	257	47	82	235	18	87	10	992
	SURF	11759	12886	220761	257653	24670	51045	136938	30571	77013	15150	838446
2000000 ET +	NB	0	0	0	0	0	0	0	0	0	0	0
	SURF	0	0	0	0	0	0	0	0	0	0	0
TOTAL	NB	216	2365	973	1206	255	457	555	72	326	125	6550
	SURF	160360	623098	810630	696105	109703	215156	258648	71130	296991	129285	3371106

RESULTATS FRANCE ENTIERE POUR L'ANNEE 1977

NOMBRE DE DESTINATIONS ET SURFACES AUTORISEES PAR DESTINATIONS ET TRANCHE D'UNITE URBAINE

	HAB.COM.	BAT. AGRICOLE	ATELIERS INDUST	STOCKAGE	GARAGE	COMMERCE	BUREAUX	ENSEIGT	SOC.CULT	EDIFICE	TOTAL	
83- AUVERGNE												
COMMUNES RURALES	NB	31	1373	156	209	49	50	57	3	62	18	2008
	SURF	14771	438164	66169	54662	10607	11016	7716	1601	15300	5304	625310
< 20 000 HAB	NB	5	108	66	88	22	34	24	4	33	4	388
	SURF	5522	29817	29075	35085	4774	12491	4131	2357	25809	2537	151598
20000 A 49999	NB	5	25	28	36	18	28	19	5	11	1	176
	SURF	1125	8267	23845	20545	8624	11158	5953	3369	4707	37	87630
50000 A 99999	NB	1	5	20	19	8	6	9	2	6	4	80
	SURF	5372	1034	9457	13870	3162	1529	2964	2283	2425	365	42461
100000 A 199999	NB	0	0	0	0	0	0	0	0	0	0	0
	SURF	0	0	0	0	0	0	0	0	0	0	0
200000 A 1999999	NB	2	8	40	41	14	24	46	4	19	1	199
	SURF	426	4388	37303	46128	2635	6852	16483	5463	10754	6583	137015
2000000 ET +	NB	0	0	0	0	0	0	0	0	0	0	0
	SURF	0	0	0	0	0	0	0	0	0	0	0
TOTAL	NB	44	1519	310	393	111	142	155	18	131	28	2851
	SURF	27216	481670	165849	170290	29802	43046	37247	15073	58995	14826	1044014
91- LANGUEDOC												
COMMUNES RURALES	NB	23	831	140	157	43	88	100	13	83	39	1517
	SURF	29025	202752	60725	40555	17036	18972	10375	2523	12672	7000	401635
< 20 000 HAB	NB	24	164	79	115	40	100	71	7	52	21	673
	SURF	24826	34350	38965	49199	11040	54882	12000	6920	16111	5265	253558
20000 A 49999	NB	3	14	19	24	16	29	58	3	23	1	190
	SURF	1070	2069	4960	8494	3165	7979	6006	3116	7637	99	44595
50000 A 99999	NB	1	31	22	46	7	20	13	1	6	5	152
	SURF	805	7497	25275	28891	1558	5229	5902	126	1935	1790	79008
100000 A 199999	NB	5	16	31	49	5	26	31	5	13	8	189
	SURF	13580	11651	30372	59345	13488	11195	6949	4533	7818	5410	164341
200000 A 1999999	NB	1	10	8	17	6	12	7	1	11	1	74
	SURF	2684	2212	11250	22663	4986	11327	6996	554	5990	40	68702
2000000 ET +	NB	0	0	0	0	0	0	0	0	0	0	0
	SURF	0	0	0	0	0	0	0	0	0	0	0
TOTAL	NB	57	1066	299	408	117	275	280	30	188	75	2795
	SURF	71990	260531	171547	209147	51273	109584	48228	17772	52163	19604	1011839

RESULTATS FRANCE ENTIERE POUR L'ANNEE 1977

NOMBRE DE DESTINATIONS ET SURFACES AUTORISEES PAR DESTINATIONS ET TRANCHE D'UNITE URBAINE

	HAB.COM.	BAT. AGRICOLE	ATELIERS INDUST.	STOCKAGE	GARAGE	COMMERCE	BUREAUX	ENSEIGT	SOC.CULT	EDIFICE	TOTAL	
93- P.C.A.												
COMMUNES RURALES	NB	50	809	93	134	23	45	51	6	54	20	1285
	SURF	31395	220963	36248	77012	8954	10562	8109	3834	24315	15541	436933
< 20 000 HAB	NB	25	206	64	88	18	48	44	11	38	11	553
	SURF	20924	180511	60010	42764	7735	24617	10636	13668	23176	11272	395313
20000 A 49999	NB	3	121	32	61	22	32	33	5	25	8	342
	SURF	3335	81120	12358	35392	13053	12821	5417	2673	23466	11319	200954
50000 A 99999	NB	2	36	17	15	5	20	14	3	11	3	126
	SURF	734	11732	5975	7664	7019	49350	1841	4286	16853	1269	106723
100000 A 199999	NB	4	70	30	29	23	11	25	5	22	2	221
	SURF	6558	39068	27216	24990	17098	4595	12872	4534	15146	13235	165312
200000 A 1999999	NB	24	113	85	158	56	95	109	16	80	26	762
	SURF	74708	48088	134188	154728	43375	109697	61459	20586	81224	42901	770954
2000000 ET +	NB	0	0	0	0	0	0	0	0	0	0	0
	SURF	0	0	0	0	0	0	0	0	0	0	0
TOTAL	NB	108	1355	321	485	147	251	276	46	230	70	3289
	SURF	137654	581482	275995	342550	97234	211642	100334	49581	184160	95537	2076189

RESULTATS FRANCE ENTIERE POUR L'ANNEE 1977

NOMBRE DE DESTINATIONS ET SURFACES AUTORISEES PAR DESTINATIONS ET TRANCHE D'UNITE URBAINE

	HAB.COM.	BAT. AGRICOLE	ATELIERS INDUST.	STOCKAGE	GARAGE	COMMERCE	BUREAUX	ENSEIGT	SOC.CULT	EDIFICE	TOTAL	
94- CORSE												
COMMUNES RURALES	NB	11	55	5	13	0	13	9	0	8	0	114
	SURF	20238	9517	1495	11094	0	17211	2036	0	1199	0	62790
< 20 000 HAB	NB	3	6	2	2	0	8	1	0	1	0	23
	SURF	1268	716	426	816	0	1259	345	0	1600	0	6430
20000 A 49999	NB	0	0	0	0	0	0	0	0	0	0	0
	SURF	0	0	0	0	0	0	0	0	0	0	0
50000 A 99999	NB	0	1	1	1	2	4	6	0	2	0	17
	SURF	0	100	166	336	1852	8585	5190	0	7116	0	23345
100000 A 199999	NB	0	0	0	0	0	0	0	0	0	0	0
	SURF	0	0	0	0	0	0	0	0	0	0	0
200000 A 1999999	NB	0	0	0	0	0	0	0	0	0	0	0
	SURF	0	0	0	0	0	0	0	0	0	0	0
2000000 ET +	NB	0	0	0	0	0	0	0	0	0	0	0
	SURF	0	0	0	0	0	0	0	0	0	0	0
TOTAL	NB	14	62	8	16	2	25	16	0	11	0	154
	SURF	21506	10333	2087	12246	1852	27055	7571	0	9915	0	92565
FRANCE ENTIERE												
COMMUNES RURALES	NB	605	32392	3950	4922	1280	1339	1168	295	1482	556	47989
	SURF	348099	10109635	1928480	1743757	274468	351341	235703	145829	513565	229577	15880454
< 20 000 HAB	NB	231	3199	1940	2013	657	1102	950	190	808	263	11353
	SURF	151564	1142401	1573630	1200759	189684	490046	268614	156322	535459	117483	5825962
20000 A 49999	NB	70	571	658	683	312	396	437	69	292	99	3587
	SURF	34522	224105	630688	475326	114914	219507	165858	60309	357653	81722	2364604
50000 A 99999	NB	38	353	502	577	206	306	381	73	265	81	2782
	SURF	35106	112403	534320	362339	141879	271148	265759	102167	244978	124202	2194301
100000 A 199999	NB	36	294	472	540	198	284	331	89	295	100	2639
	SURF	46995	157604	634707	544042	126800	136487	245562	96092	369918	114929	2473136
200000 A 1999999	NB	67	457	911	1128	354	570	895	137	574	109	5202
	SURF	120986	168685	1053741	1237857	263438	467416	769854	137072	688710	198218	5105977
2000000 ET +	NB	22	55	316	430	192	329	484	68	460	121	2477
	SURF	55385	34705	260276	612331	196696	207808	493315	133596	340805	181281	2516198
TOTAL	NB	1069	37321	8749	10293	3199	4326	4646	921	4176	1329	76029
	SURF	792657	11949538	6615842	6176411	1307879	2143753	2444665	831387	3051088	1047412	36360632

2.6. Construction dans les agglomérations de plus de 100.000 habitants (définition du recensement de population de 1975).

RESULTATS FRANCE ENTIERE POUR L'ANNEE 1977

LOGEMENTS AUTORISES SELON LE TYPE DE CONSTRUCTION LE FINANCEMENT A L'AUTORISATION, LA DESTINATION DES LOGEMENTS PAR AGGLOMERATION DE PLUS DE 100 000 HABITANTS

	HLM LOCATION	LOCATIF AIDE	HLM ACCESSION	ACCESSION AIDE	PSI	PIC	AUTRES FIN.	TOTAL	DONT RESID. SECOND
PARIS									
INDIVIDUEL	266	0	478	0	4137	2496	5372	12749	4
COLLECTIF	9866	0	2450	0	6901	1594	15107	35918	0
TOTAL	10132	0	2928	0	11038	4090	20479	48667	4
LYON									
INDIVIDUEL	117	0	137	0	254	206	1374	2088	7
COLLECTIF	1787	0	0	0	307	355	2603	5052	0
TOTAL	1904	0	137	0	561	561	3977	7140	7
MARSEILLE									
INDIVIDUEL	38	0	241	0	509	10	2042	2840	15
COLLECTIF	214	0	1140	0	437	407	1773	3971	0
TOTAL	252	0	1381	0	946	417	3815	6811	15
LILLE (P)(1)									
INDIVIDUEL	403	0	432	0	834	427	661	2757	2
COLLECTIF	1613	0	60	0	69	155	993	2890	0
TOTAL	2016	0	492	0	903	582	1654	5647	2
BORDEAUX									
INDIVIDUEL	196	0	96	0	615	414	1717	3038	7
COLLECTIF	1315	0	115	0	1877	478	2408	6193	0
TOTAL	1511	0	211	0	2492	892	4125	9231	7
TOULOUSE									
INDIVIDUEL	1	0	24	0	739	185	984	1933	4
COLLECTIF	537	0	0	0	240	263	1389	2429	0
TOTAL	538	0	24	0	979	448	2373	4362	4
NANTES									
INDIVIDUEL	50	0	171	0	598	187	1050	2056	9
COLLECTIF	612	0	67	0	2	0	419	1100	0
TOTAL	662	0	238	0	600	187	1469	3156	9
NICE									
INDIVIDUEL	1	0	0	0	0	0	1604	1605	26
COLLECTIF	357	0	0	0	0	383	2575	3315	0
TOTAL	358	0	0	0	0	383	4179	4920	26
GRENOBLE									
INDIVIDUEL	0	0	1	0	43	11	739	794	3
COLLECTIF	560	0	49	0	132	0	540	1281	0
TOTAL	560	0	50	0	175	11	1279	2075	3

(1) (P) : partie française

RESULTATS FRANCE ENTIERE POUR L'ANNEE 1977

LOGEMENTS AUTORISES SELON LE TYPE DE CONSTRUCTION LE FINANCEMENT A L'AUTORISATION, LA DESTINATION DES LOGEMENTS PAR AGGLOMERATION DE PLUS DE 100 000 HABITANTS

	HLM LOCATION	LOCATIF AIDE	HLM ACCESSION	ACCESSION AIDE	PSI	PIC	AUTRES FIN.	TOTAL	DONT RESID. SECOND
ROUEN									
INDIVIDUEL	0	0	181	9	469	114	292	1065	2
COLLECTIF	460	105	0	0	586	164	653	1968	0
TOTAL	460	105	181	9	1055	278	945	3033	2
TOULON									
INDIVIDUEL	0	0	0	0	0	0	1470	1470	97
COLLECTIF	0	0	0	0	0	0	3394	3394	18
TOTAL	0	0	0	0	0	0	4864	4864	115
STASBOURG (P)(1)									
INDIVIDUEL	1	0	9	0	141	27	206	384	2
COLLECTIF	0	0	325	0	764	15	943	2047	0
TOTAL	1	0	334	0	905	42	1149	2431	2
VALENCIENNES (P)(1)									
INDIVIDUEL	260	0	580	0	180	8	123	1151	2
COLLECTIF	1017	0	16	0	95	0	132	1260	0
TOTAL	1277	0	596	0	275	8	255	2411	2
SAINT-ETIENNE									
INDIVIDUEL	0	0	322	0	109	18	121	570	2
COLLECTIF	241	0	441	0	52	10	587	1331	0
TOTAL	241	0	763	0	161	28	708	1901	2
LENS									
INDIVIDUEL	550	0	753	0	142	21	110	1576	0
COLLECTIF	1404	0	0	0	0	0	58	1462	0
TOTAL	1954	0	753	0	142	21	168	3038	0
NANCY									
INDIVIDUEL	0	0	163	0	268	130	198	759	0
COLLECTIF	125	0	108	0	64	0	335	632	0
TOTAL	125	0	271	0	332	130	533	1391	0
LE HAVRE									
INDIVIDUEL	37	0	1	75	364	39	116	632	2
COLLECTIF	436	0	0	0	58	9	149	652	0
TOTAL	473	0	1	75	422	48	265	1284	2

(1) (P) : partie française

RESULTATS FRANCE ENTIERE POUR L'ANNEE 1977

LOGEMENTS AUTORISES SELON LE TYPE DE CONSTRUCTION LE FINANCEMENT A L'AUTORISATION, LA DESTINATION DES LOGEMENTS PAR AGGLOMERATION DE PLUS DE 100 000 HABITANTS

	HLM LOCATION	LOCATIF AIDE	HLM ACCESSION	ACCESSION AIDE	PSI	PIC	AUTRES FIN.	TOTAL	DONT RESID. SECOND
GRASSE-CANNES-ANTIBES									
INDIVIDUEL	1	0	0	0	0	0	1440	1441	127
COLLECTIF	39	0	0	0	0	0	3494	3533	0
TOTAL	40	0	0	0	0	0	4934	4974	127
CLERMONT-FERRAND									
INDIVIDUEL	0	0	203	0	272	40	626	1141	0
COLLECTIF	48	0	2	0	83	21	470	624	0
TOTAL	48	0	205	0	355	61	1096	1765	0
TOURS									
INDIVIDUEL	0	0	151	0	304	66	430	951	0
COLLECTIF	381	0	128	0	53	90	402	1054	0
TOTAL	381	0	279	0	357	156	832	2005	0
RENNES									
INDIVIDUEL	14	0	47	0	52	66	451	630	0
COLLECTIF	225	0	14	0	32	29	315	615	0
TOTAL	239	0	61	0	84	95	766	1245	0
MULHOUSE									
INDIVIDUEL	2	0	27	0	71	216	232	548	2
COLLECTIF	98	0	0	0	132	121	293	644	0
TOTAL	100	0	27	0	203	337	525	1192	2
MONTPELLIER									
INDIVIDUEL	105	0	0	0	26	45	546	722	7
COLLECTIF	247	0	0	0	143	0	1049	1439	0
TOTAL	352	0	0	0	169	45	1595	2161	7
DOUAI									
INDIVIDUEL	209	0	236	0	197	16	145	803	2
COLLECTIF	396	0	0	0	0	0	12	408	0
TOTAL	605	0	236	0	197	16	157	1211	2
ORLEANS									
INDIVIDUEL	144	0	366	0	538	205	338	1591	5
COLLECTIF	525	0	0	0	43	208	353	1129	0
TOTAL	669	0	366	0	581	413	691	2720	5

RESULTATS FRANCE ENTIERE POUR L'ANNEE 1977

LOGEMENTS AUTORISES SELON LE TYPE DE CONSTRUCTION LE FINANCEMENT A L'AUTORISATION, LA DESTINATION DES LOGEMENTS PAR AGGLOMERATION DE PLUS DE 100 000 HABITANTS

	HLM LOCATION	LOCATIF AIDE	HLM ACCESSION	ACCESSION AIDE	PSI	PIC	AUTRES FIN.	TOTAL	DONT RESID. SECOND
DIJON									
INDIVIDUEL	0	0	151	0	148	79	163	541	0
COLLECTIF	97	0	96	0	522	311	533	1559	0
TOTAL	97	0	247	0	670	390	696	2100	0
REIMS									
INDIVIDUEL	3	0	201	0	106	10	137	457	1
COLLECTIF	257	0	0	0	0	0	295	552	0
TOTAL	260	0	201	0	106	10	432	1009	1
LE MANS									
INDIVIDUEL	139	0	40	0	140	168	300	787	0
COLLECTIF	0	0	0	0	24	0	24	48	0
TOTAL	139	0	40	0	164	168	324	835	0
BREST									
INDIVIDUEL	0	0	66	0	280	69	186	601	0
COLLECTIF	0	0	0	0	290	234	123	647	0
TOTAL	0	0	66	0	570	303	309	1248	0
ANGERS									
INDIVIDUEL	79	0	141	2	51	33	114	420	0
COLLECTIF	1300	0	0	0	0	0	702	2002	0
TOTAL	1379	0	141	2	51	33	816	2422	0
DUNKERQUE									
INDIVIDUEL	119	0	137	0	446	24	120	846	1
COLLECTIF	663	0	20	0	12	111	31	837	0
TOTAL	782	0	157	0	458	135	151	1683	1
CAEN									
INDIVIDUEL	49	0	168	0	346	49	62	674	2
COLLECTIF	1037	0	174	0	204	543	459	2417	0
TOTAL	1086	0	342	0	550	592	521	3091	2
METZ									
INDIVIDUEL	8	0	89	0	196	164	82	539	1
COLLECTIF	196	0	62	0	2	23	445	728	0
TOTAL	204	0	151	0	198	187	527	1267	1

RESULTATS FRANCE ENTIERE POUR L'ANNEE 1977

LOGEMENTS AUTORISES SELON LE TYPE DE CONSTRUCTION LE FINANCEMENT A L'AUTORISATION, LA DESTINATION DES LOGEMENTS PAR AGGLOMERATION DE PLUS DE 100 000 HABITANTS

	HLM LOCATION	LOCATIF AIDE	HLM ACCESSION	ACCESSION AIDE	PSI	PIC	AUTRES FIN.	TOTAL	DONT RESID. SECOND
LIMOGES									
INDIVIDUEL	0	0	305	0	162	11	188	666	2
COLLECTIF	116	0	0	0	4	179	1210	1509	2
TOTAL	116	0	305	0	166	190	1398	2175	4
AVIGNON									
INDIVIDUEL	0	0	6	0	158	20	788	972	8
COLLECTIF	13	0	0	0	0	0	358	371	0
TOTAL	13	0	6	0	158	20	1146	1343	8
MANTES-LA-JOLIE									
INDIVIDUEL	0	0	17	0	387	16	528	948	45
COLLECTIF	103	0	160	0	298	0	164	725	0
TOTAL	103	0	177	0	685	16	692	1673	45
AMIENS									
INDIVIDUEL	45	0	277	0	18	56	131	527	0
COLLECTIF	228	0	0	0	77	0	182	487	0
TOTAL	273	0	277	0	95	56	313	1014	0
BETHUNE									
INDIVIDUEL	229	0	325	0	198	14	102	868	0
COLLECTIF	479	0	0	0	0	0	104	583	0
TOTAL	708	0	325	0	198	14	206	1451	0
THONVILLE									
INDIVIDUEL	35	0	17	0	211	98	173	534	0
COLLECTIF	81	0	0	0	2	2	27	112	0
TOTAL	116	0	17	0	213	100	200	646	0
HAGONDANGE-BRIEY									
INDIVIDUEL	3	0	52	0	203	54	117	429	0
COLLECTIF	9	0	76	0	18	32	95	230	0
TOTAL	12	0	128	0	221	86	212	659	0
MONTBELIARD									
INDIVIDUEL	0	0	36	0	77	73	84	270	1
COLLECTIF	321	0	39	0	5	0	128	493	0
TOTAL	321	0	75	0	82	73	212	763	1

RESULTATS FRANCE ENTIERE POUR L'ANNEE 1977

LOGEMENTS AUTORISES SELON LE TYPE DE CONSTRUCTION LE FINANCEMENT A L'AUTORISATION, LA DESTINATION DES LOGEMENTS PAR AGGLOMERATION DE PLUS DE 100 000 HABITANTS

	HLM LOCATION	LOCATIF AIDE	HLM ACCESSION	ACCESSION AIDE	PSI	PIC	AUTRES FIN.	TOTAL	DONT RESID. SECOND
NIMES									
INDIVIDUEL	7	0	2	0	76	15	229	329	5
COLLECTIF	48	0	0	0	362	0	115	525	0
TOTAL	55	0	2	0	438	15	344	854	5
PAU									
INDIVIDUEL	0	0	0	14	202	48	277	541	1
COLLECTIF	496	0	77	0	99	66	207	945	0
TOTAL	496	0	77	14	301	114	484	1486	1
TROYES									
INDIVIDUEL	6	0	19	0	43	64	64	196	0
COLLECTIF	80	0	0	0	51	65	0	196	0
TOTAL	86	0	19	0	94	129	64	392	0
BESANCON									
INDIVIDUEL	0	0	1	0	22	23	68	114	1
COLLECTIF	0	0	0	0	0	48	468	516	0
TOTAL	0	0	1	0	22	71	536	630	1
BAYONNE									
INDIVIDUEL	0	0	38	0	108	27	336	509	16
COLLECTIF	453	0	2	0	160	320	944	1879	16
TOTAL	453	0	40	0	268	347	1280	2388	32
SAINT-NAZAIRE									
INDIVIDUEL	44	0	47	0	150	60	410	711	91
COLLECTIF	0	0	0	0	0	0	410	410	93
TOTAL	44	0	47	0	150	60	820	1121	184
PERPIGNAN									
INDIVIDUEL	0	0	1	0	141	82	363	587	3
COLLECTIF	0	0	0	0	156	251	255	662	2
TOTAL	0	0	1	0	297	333	618	1249	5
BRUAY-EN-ARTOIS									
INDIVIDUEL	281	0	105	0	32	10	52	480	0
COLLECTIF	239	0	0	0	0	0	0	239	0
TOTAL	520	0	105	0	32	10	52	719	0

RESULTATS FRANCE ENTIERE POUR L'ANNEE 1977

LOGEMENTS AUTORISES SELON LE TYPE DE CONSTRUCTION LE FINANCEMENT A L'AUTORISATION, LA DESTINATION DES LOGEMENTS PAR AGGLOMERATION DE PLUS DE 100 000 HABITANTS

	HLM LOCATION	LOCATIF AIDE	HLM ACCESSION	ACCESSION AIDE	PSI	PIC	AUTRES FIN.	TOTAL	DONT RESID. SECOND
TRAPPES									
INDIVIDUEL	0	0	65	0	54	140	317	576	0
COLLECTIF	740	0	208	0	253	94	113	1408	0
TOTAL	740	0	273	0	307	234	430	1984	0
AIX-EN-PROVENCE									
INDIVIDUEL	0	0	0	0	5	0	64	69	0
COLLECTIF	29	0	0	0	0	0	199	228	10
TOTAL	29	0	0	0	5	0	263	297	10
LORIENT									
INDIVIDUEL	1	0	286	0	122	66	232	707	19
COLLECTIF	327	0	46	0	36	0	185	594	0
TOTAL	328	0	332	0	158	66	417	1301	19
VALENCE									
INDIVIDUEL	28	0	69	0	158	73	131	459	3
COLLECTIF	0	0	0	0	64	0	112	176	0
TOTAL	28	0	69	0	222	73	243	635	3
ANNECY									
INDIVIDUEL	0	0	12	0	33	8	189	242	3
COLLECTIF	0	0	142	0	0	0	664	806	9
TOTAL	0	0	154	0	33	8	853	1048	12
LA ROCHELLE									
INDIVIDUEL	10	0	0	0	112	37	179	338	14
COLLECTIF	66	0	0	0	0	48	247	361	0
TOTAL	76	0	0	0	112	85	426	699	14
BOULOGNE-SUR-MER									
INDIVIDUEL	59	0	55	0	48	16	25	203	0
COLLECTIF	190	0	24	0	3	30	15	262	0
TOTAL	249	0	79	0	51	46	40	465	0
ANGOULEME									
INDIVIDUEL	0	0	51	0	208	30	347	636	0
COLLECTIF	0	0	0	0	0	0	89	89	0
TOTAL	0	0	51	0	208	30	436	725	0
CALAIS									
INDIVIDUEL	41	0	39	0	123	8	52	263	2
COLLECTIF	184	0	0	0	0	0	8	192	0
TOTAL	225	0	39	0	123	8	60	455	2

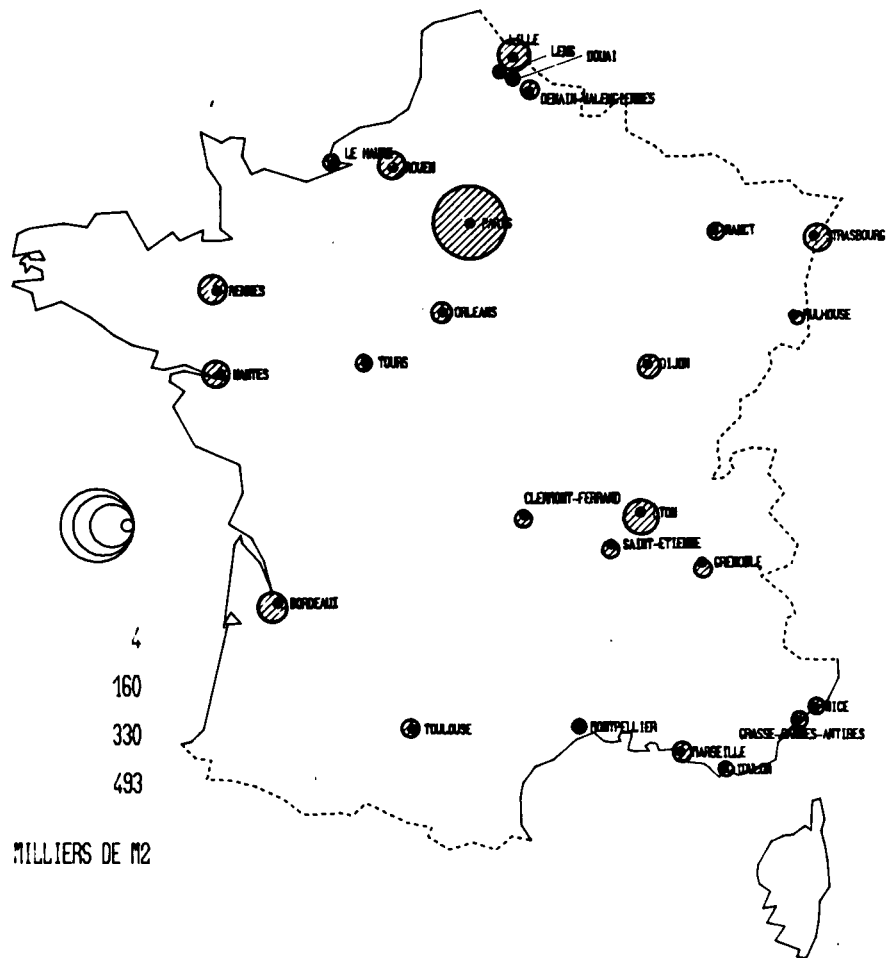
RESULTATS FRANCE ENTIERE POUR L'ANNEE 1977

NOMBRE DE DESTINATIONS ET SURFACES AUTORISEES PAR DESTINATIONS ET AGGLOMERATION DE PLUS DE 100 000 HABITANTS

	HAB.COM.	BAT. AGRICOLE	ATELIERS INDUST.	STOCKAGE	GARAGE	COMMERCE	BUREAUX	ENSEIGT	SOC.CULT	EDIFICE	TOTAL
PARIS	NB 22	55	316	430	192	329	484	68	460	121	2477
	SURF 55385	34705	260276	612331	196696	207808	493315	133596	340805	181281	2516198
LYON	NB 3	36	126	148	30	47	163	9	46	9	617
	SURF 9569	8862	148930	165660	12814	25322	103031	21556	48706	15128	559578
MARSEILLE	NB 5	36	33	46	34	22	43	7	40	8	274
	SURF 15905	31731	23552	56388	12328	23009	24501	4421	43772	10112	245719
LILLE (P)	NB 3	34	87	80	73	38	70	25	71	8	489
	SURF 3312	11527	95918	155066	33202	45349	83029	20159	157949	3936	609447
BORDEAUX	NB 2	25	67	61	17	42	53	5	38	9	319
	SURF 608	14870	53400	67698	11820	27680	68996	3174	47858	4764	300868
TOULOUSE	NB 10	19	53	59	10	22	31	5	21	5	235
	SURF 10261	4059	64140	65227	4002	20033	18927	6638	17035	2421	212743
NANTES	NB 4	40	59	41	14	41	48	6	34	9	296
	SURF 725	20782	44528	39826	4924	28161	55981	6942	31554	14039	247462
NICE	NB 6	8	10	27	6	21	17	2	15	5	117
	SURF 14652	1868	25670	29131	13869	53444	13375	3557	15508	1165	172239
GRENOBLE	NB 0	9	44	61	4	18	29	5	14	0	184
	SURF 0	1584	44330	73152	7080	10652	18081	2253	13813	0	170945
ROUEN	NB 1	8	46	58	8	51	53	9	50	4	288
	SURF 215	1205	34803	69914	90845	29933	57757	5804	65807	2524	358807
TOULON	NB 5	58	20	54	7	26	26	4	16	8	224
	SURF 11824	4794	40188	37146	11145	20924	10069	2579	7629	23105	169403
STASBOURG (P)	NB 3	2	29	39	7	20	26	2	19	5	152
	SURF 9306	195	28313	46005	3881	69180	60149	5063	12006	36454	270552
VALENCIENNES (P)	NB 0	27	34	20	27	19	24	5	18	4	178
	SURF 0	8109	58618	19163	5117	7851	19626	2676	14346	638	136144
SAINT-ETIENNE	NB 2	9	27	48	13	17	43	4	27	1	191
	SURF 2190	2440	27501	18841	4776	15071	15826	6762	14494	22	107923
LENS	NB 2	16	20	31	11	26	11	5	15	1	138
	SURF 753	4362	13125	22319	4681	4479	4372	4516	14708	70	73385
NANCY	NB 0	2	10	18	5	2	11	9	9	1	67
	SURF 0	3935	10172	20383	4560	260	15821	4628	9091	184	69034
LE HAVRE	NB 0	5	16	20	2	10	13	3	16	5	90
	SURF 0	1349	14581	21479	111	2257	11739	2203	41754	38179	133652
GRASSE-CANNES-ANTIBES	NB 8	11	22	31	9	26	23	3	9	5	147
	SURF 32327	9695	44778	32063	6033	12320	13514	10029	14315	8519	183593
CLERMONT-FERRAND	NB 2	8	40	41	14	24	46	4	19	1	199
	SURF 426	4388	37303	46128	2635	6852	16483	5463	10754	6583	137015

ANNEE 1977

SURFACES DE BUREAUX AUTORISEES DANS LES AGGLOMERATIONS DE + DE 200.000 HABITANTS



RESULTATS FRANCE ENTIERE POUR L'ANNEE 1977

NOMBRE DE DESTINATIONS ET SURFACES AUTORISEES PAR DESTINATIONS ET AGGLOMERATION DE PLUS DE 100 000 HABITANTS

	HAB.COM.	BAT. AGRICOLE	ATELIERS INDUST.	STOCKAGE	GARAGE	COMMERCE	BUREAUX	ENSEIGT	SOC.CULT	EDIFICE	TOTAL
TOURS	NB 6	23	42	60	5	26	46	8	23	1	240
	SURF 2750	3851	24868	30882	1953	11276	13296	3450	21554	806	114686
RENNES	NB 1	19	12	32	8	12	30	1	21	7	143
	SURF 2158	6806	19278	37662	2074	10908	62604	933	35164	3634	181221
MULHOUSE	NB 0	10	34	24	2	11	9	3	4	3	100
	SURF 0	4479	111847	29188	1070	8151	3825	1400	3306	1363	164629
MONTPELLIER	NB 1	10	8	17	6	12	7	1	11	1	74
	SURF 2684	2212	11250	22663	4986	11327	6996	554	5990	40	68702
DOUAI	NB 0	8	18	16	14	17	18	3	11	4	109
	SURF 0	3433	28700	41439	4470	7054	6398	2815	5803	1767	101879
ORLEANS	NB 2	30	29	60	21	9	29	7	19	4	210
	SURF 931	11535	29262	55383	12256	1951	28511	5801	18012	3907	167549
DIJON	NB 1	4	25	36	7	11	26	2	8	1	121
	SURF 390	614	18686	35051	2806	13972	36947	3696	17782	18858	148802
REIMS	NB 0	3	27	16	6	7	7	4	6	0	76
	SURF 0	903	22261	12068	2926	3752	6358	12808	5887	0	66963
LE MANS	NB 2	21	19	40	8	5	12	12	22	3	144
	SURF 1788	6868	13129	38620	5299	1119	16826	8435	23552	6620	122256
BREST	NB 1	16	7	16	9	10	6	3	5	4	77
	SURF 1100	25154	10872	10565	3175	9806	1322	391	7423	484	70292
ANGERS	NB 0	19	15	28	8	14	26	5	20	5	140
	SURF 0	15735	9782	25686	2003	5878	24420	3128	16282	2672	105586
DUNKERQUE	NB 2	10	10	10	18	15	6	5	19	5	100
	SURF 922	7745	7704	8467	9780	8798	1537	4901	24066	3457	77377
CAEN	NB 3	5	22	30	11	13	25	4	13	5	131
	SURF 6214	1455	27619	54809	10707	5897	14532	4653	6807	2798	135491
METZ	NB 0	1	6	16	6	9	14	3	8	4	67
	SURF 0	3390	55439	9423	1397	4839	8368	1450	5174	4467	93947
LIMOGES	NB 4	8	16	36	5	12	11	4	13	5	114
	SURF 6792	2606	31973	57116	2015	4339	14359	2058	38912	6600	166770
AVIGNON	NB 5	52	23	22	17	10	12	2	14	3	160
	SURF 7050	24185	19241	16476	12345	4419	6175	3072	9167	13429	115559
MANTES-LA-JOLIE	NB 0	1	6	10	4	3	12	1	6	1	44
	SURF 0	220	12439	23105	2455	3108	9268	125	5845	2190	58755
AMIENS	NB 2	3	13	17	5	2	13	5	7	4	71
	SURF 272	886	24313	22099	913	1676	19203	15712	53629	1487	140190
BETHUNE	NB 1	21	14	18	3	15	7	1	11	5	96
	SURF 180	7129	76630	9347	1222	2515	1774	1150	1999	791	102737

RESULTATS FRANCE ENTIERE POUR L'ANNEE 1977

NOMBRE DE DESTINATIONS ET SURFACES AUTORISEES PAR DESTINATIONS ET AGGLOMERATION DE PLUS DE 100 000 HABITANTS

	HAB.COM.	BAT. AGRICOLE	ATELIERS INDUST.	STOCKAGE	GARAGE	COMMERCE	BUREAUX	ENSEIGT	SOC.CULT	EDIFICE	TOTAL
THIONVILLE	NB 0	3	9	9	4	7	6	2	6	2	48
	SURF 0	1654	3306	5888	1452	6701	783	991	20931	269	41975
HAGONDANGE-BRIEY	NB 0	0	6	8	8	10	9	1	8	3	53
	SURF 0	0	4530	6307	1376	3609	4194	1075	5740	673	27504
MONTBELIARD	NB 1	4	22	11	6	8	5	0	5	4	66
	SURF 789	455	27012	5837	1038	11411	10064	0	2170	5778	64554
NIMES	NB 0	4	5	20	2	6	16	0	4	2	59
	SURF 0	382	2545	17699	4106	3062	2379	0	3320	1613	35106
PAU	NB 0	9	18	34	3	8	7	2	5	2	88
	SURF 0	3200	14335	24064	2486	2920	2166	535	3637	16676	70019
TROYES	NB 0	4	23	16	5	13	4	1	4	1	71
	SURF 0	660	53519	13549	1554	2993	2367	2266	10077	145	87130
BESANCON	NB 1	5	12	16	2	3	4	0	1	4	48
	SURF 410	738	12807	13443	363	729	7041	0	126	1695	37352
BAYONNE	NB 0	5	11	16	3	6	11	2	9	2	65
	SURF 0	1244	4389	11550	939	1833	6866	1992	4004	605	33422
SAINT-NAZAIRE	NB 1	7	21	5	6	14	10	2	9	5	80
	SURF 1287	2364	10814	2908	3700	5203	16065	3530	7533	5199	58603
PERPIGNAN	NB 4	10	25	25	3	17	12	5	9	5	115
	SURF 13088	10704	26680	40967	9382	7421	4297	4533	4498	3603	125173
BRUAY-EN-ARTOIS	NB 0	7	11	13	5	6	6	1	6	2	57
	SURF 0	2159	14218	11088	4312	1499	1243	225	2661	605	38010
TRAPPES	NB 0	4	9	11	1	4	13	5	13	1	61
	SURF 0	1557	29139	36428	1111	3783	15490	9648	19316	1014	117486
AIX-EN-PROVENCE	NB 0	20	8	11	6	4	16	3	8	0	76
	SURF 0	15448	9122	9193	4753	888	6970	1462	5979	0	53815
LORIENT	NB 1	6	12	15	10	5	10	3	7	1	70
	SURF 337	2424	4055	9701	2982	1991	1484	1480	2958	58	27470
VALENCE	NB 1	20	20	16	7	11	12	3	6	5	101
	SURF 2132	7168	43146	10167	3657	3672	20412	726	2074	9335	102489
ANNECY	NB 2	4	22	20	4	13	8	1	6	2	82
	SURF 2458	1464	17469	13279	17445	6661	9010	4740	9621	3453	85600
LA ROCHELLE	NB 2	3	27	11	5	8	11	2	10	4	83
	SURF 1497	3582	13378	7997	1801	6258	3071	2742	6839	2553	49718
BOULOGNE-SUR-MER	NB 0	4	8	6	4	8	5	0	3	6	44
	SURF 0	1464	5328	7443	5350	3309	293	0	78	13290	36555
ANGOULEME	NB 1	9	20	11	5	15	12	4	24	2	103
	SURF 73	2618	25883	5009	777	6252	3996	1925	55310	281	102124
CALAIS	NB 2	6	4	6	9	3	3	3	8	3	47
	SURF 606	2043	1270	3656	3979	146	3229	339	4303	3089	22660

