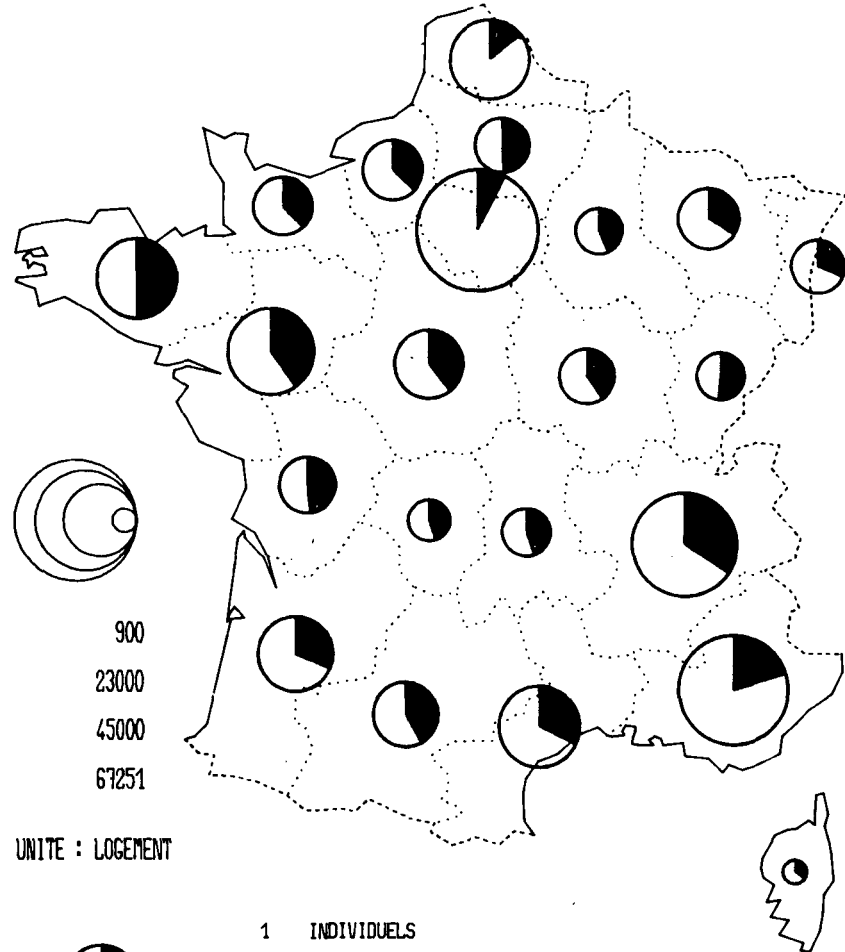


ANNEE 1977

LOGEMENTS INDIVIDUELS ET COLLECTIFS MIS EN CHANTIER



UNITE : LOGEMENT



- 1 INDIVIDUELS
- 2 COLLECTIFS

3.1. Opérations de construction de logements

3.1. Opérations de construction de logements

RESULTATS FRANCE ENTIERE POUR L'ANNEE 1977

LOGEMENTS COMMENCES SELON LA NATURE DES TRAVAUX ET LE TYPE DE CONSTRUCTION DU BATIMENT

	INDIVIDUEL PUR		AUTRE INDIVIDUEL		S/T INDIVIDUEL		COLLECTIF		TOTAL	
	NB BAT	NB LOGT	NB BAT	NB LOGT	NB BAT	NB LOGT	NB BAT	NB LOGT	NB BAT	NB LOGT
11- I.DE FRANCE										
CONSTRUCTION	12713	12725	6248	7507	18961	20232	1756	46782	20717	67014
EXTENSION	100	102	4	8	104	110	33	127	137	237
TOTAL	12813	12827	6252	7515	19065	20342	1789	46909	20854	67251
21- CHAMPAGNE										
CONSTRUCTION	4640	4657	1051	1294	5691	5951	105	2229	5796	8180
EXTENSION	32	32	1	1	33	33	4	20	37	53
TOTAL	4672	4689	1052	1295	5724	5984	109	2249	5833	8233
22- PICARDIE										
CONSTRUCTION	6792	6792	1995	2065	8787	8857	151	2953	8938	11810
EXTENSION	23	23	0	0	23	23	3	16	26	39
TOTAL	6815	6815	1995	2065	8810	8880	154	2969	8964	11849
23- HT. NORM.										
CONSTRUCTION	6489	6489	2387	2495	8876	8984	246	5494	9122	14478
EXTENSION	99	99	2	3	101	102	12	117	113	219
TOTAL	6588	6588	2389	2498	8977	9086	258	5611	9235	14697
24- CENTRE										
CONSTRUCTION	12118	12189	3020	3431	15138	15619	246	4444	15384	20063
EXTENSION	46	46	1	1	47	47	9	28	56	75
TOTAL	12164	12234	3021	3432	15185	15666	255	4472	15440	20138
25- BS. NORM.										
CONSTRUCTION	6302	6302	633	1866	6935	8168	283	6144	7218	14312
EXTENSION	48	48	1	2	49	50	3	16	52	66
TOTAL	6350	6350	634	1868	6984	8218	286	6160	7270	14378
26- BOURGOGNE										
CONSTRUCTION	6768	6771	1119	1274	7887	8045	239	4078	8126	12123
EXTENSION	154	154	0	0	154	154	7	24	161	178
TOTAL	6922	6925	1119	1274	8041	8199	246	4102	8287	12301

RESULTATS FRANCE ENTIERE POUR L'ANNEE 1977

LOGEMENTS COMMENCES SELON LA NATURE DES TRAVAUX ET LE TYPE DE CONSTRUCTION DU BATIMENT

	INDIVIDUEL PUR		AUTRE INDIVIDUEL		S/T INDIVIDUEL		COLLECTIF		TOTAL	
	NB BAT	NB LOGT	NB BAT	NB LOGT	NB BAT	NB LOGT	NB BAT	NB LOGT	NB BAT	NB LOGT
31- NORD										
CONSTRUCTION	7256	7268	7042	9254	14298	16522	449	10740	14747	27262
EXTENSION	14	14	1	2	15	16	14	108	29	124
TOTAL	7270	7282	7043	9256	14313	16538	463	10848	14776	27386
41- LORRAINE										
CONSTRUCTION	8440	8442	1620	1881	10060	10323	377	5109	10437	15432
EXTENSION	183	185	5	8	188	193	47	87	235	280
TOTAL	8623	8627	1625	1889	10248	10516	424	5196	10672	15712
42- ALSACE										
CONSTRUCTION	5941	5963	389	563	6330	6526	376	4722	6706	11248
EXTENSION	111	114	2	2	113	116	11	48	124	164
TOTAL	6052	6077	391	565	6443	6642	387	4770	6830	11412
43- FR. COMTE										
CONSTRUCTION	4922	4924	542	677	5464	5601	210	2924	5674	8525
EXTENSION	97	98	0	0	97	98	15	53	112	151
TOTAL	5019	5022	542	677	5561	5699	225	2977	5786	8676
52- P. DE LOIRE										
CONSTRUCTION	17664	17666	4918	6239	22582	23905	428	8690	23010	32595
EXTENSION	35	36	2	5	37	41	6	38	43	79
TOTAL	17699	17702	4920	6244	22619	23946	434	8728	23053	32674
53- BRETAGNE										
CONSTRUCTION	18516	18516	2725	3399	21241	21915	357	5674	21598	27589
EXTENSION	147	147	4	6	151	153	5	16	156	169
TOTAL	18663	18663	2729	3405	21392	22068	362	5690	21754	27758
54- POITOU CH										
CONSTRUCTION	8448	8518	1363	1802	9811	10320	121	2506	9932	12826
EXTENSION	103	109	1	2	104	111	8	24	112	135
TOTAL	8551	8627	1364	1804	9915	10431	129	2530	10044	12961
72- AQUITAINE										
CONSTRUCTION	12443	12727	425	2428	12868	15155	344	8505	13212	23660
EXTENSION	495	498	6	50	501	548	13	50	514	598
TOTAL	12938	13225	431	2478	13369	15703	357	8555	13726	24258

RESULTATS FRANCE ENTIERE POUR L'ANNEE 1977

LOGEMENTS COMMENCES SELON LA NATURE DES TRAVAUX ET LE TYPE DE CONSTRUCTION DU BATIMENT

	INDIVIDUEL PUR		AUTRE INDIVIDUEL		S/T INDIVIDUEL		COLLECTIF		TOTAL	
	NB BAT	NB LOGT	NB BAT	NB LOGT	NB BAT	NB LOGT	NB BAT	NB LOGT	NB BAT	NB LOGT
73- MIDI-PYR										
CONSTRUCTION	10210	10217	528	2203	10738	12420	292	5033	11030	17453
EXTENSION	161	163	9	11	170	174	18	51	188	225
TOTAL	10371	10380	537	2214	10908	12594	310	5084	11218	17678
74- LIMOUSIN										
CONSTRUCTION	4288	4293	306	504	4594	4797	126	1490	4720	6287
EXTENSION	47	49	2	2	49	51	12	55	61	106
TOTAL	4335	4342	308	506	4643	4848	138	1545	4781	6393
82- RHONE-ALPES										
CONSTRUCTION	19648	19653	3993	4648	23641	24301	1386	24448	25027	48749
EXTENSION	362	364	4	5	366	369	84	285	450	654
TOTAL	20010	20017	3997	4653	24007	24670	1470	24733	25477	49403
83- AUVERGNE										
CONSTRUCTION	5769	5774	736	886	6505	6660	187	1836	6692	8496
EXTENSION	472	473	4	10	476	483	46	120	522	603
TOTAL	6241	6247	740	896	6981	7143	233	1956	7214	9099
91- LANGUEDOC										
CONSTRUCTION	10998	10999	1727	3691	12725	14690	630	13248	13355	27938
EXTENSION	440	441	107	119	547	560	63	336	610	896
TOTAL	11438	11440	1834	3810	13272	15250	693	13584	13965	28834
93- P.C.A.										
CONSTRUCTION	14216	14231	4930	6689	19146	20920	1602	32380	20748	53300
EXTENSION	569	575	34	57	603	632	46	208	649	840
TOTAL	14785	14806	4964	6746	19749	21552	1648	32588	21397	54140
94- CORSE										
CONSTRUCTION	304	305	17	17	321	322	36	550	357	872
EXTENSION	12	12	0	0	12	12	4	16	16	28
TOTAL	316	317	17	17	333	334	40	566	373	900
FRANCE ENTIERE										
CONSTRUCTION	204885	205420	47714	64813	252599	270233	9947	199979	262546	470212
EXTENSION	3750	3782	190	294	3940	4076	463	1843	4403	5919
TOTAL	208635	209202	47904	65107	256539	274309	10410	201822	266949	476131

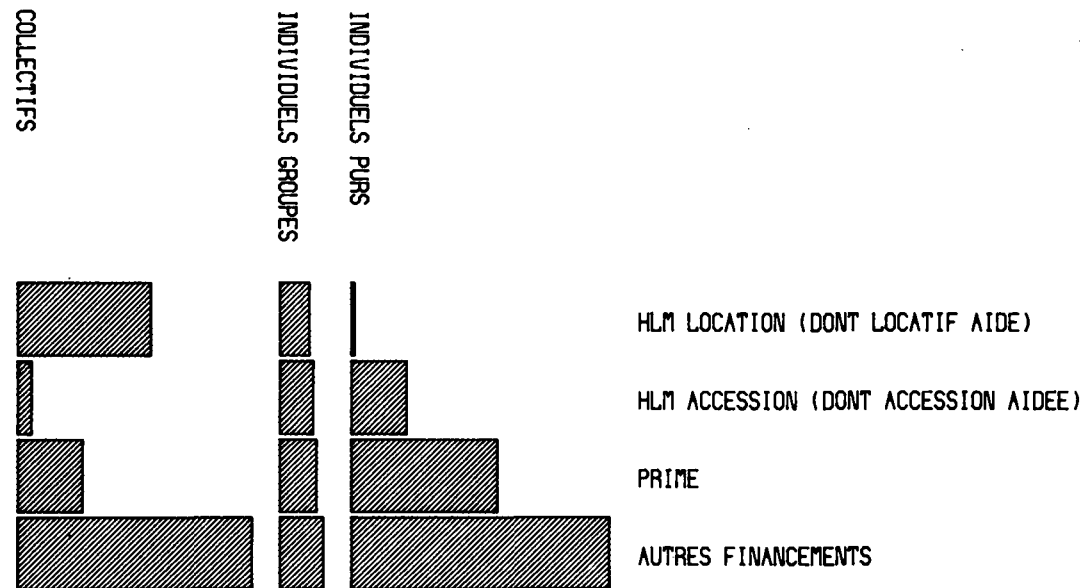
RESULTATS FRANCE ENTIERE POUR L'ANNEE 1977

LOGEMENTS COMMENCES SELON LE FINANCEMENT A L'OUVERTURE, LE TYPE DE CONSTRUCTION DU BATIMENT ET LA DESTINATION DES LOGEMENTS

	HLM LOCATION	LOCATIF AIDE	HLM ACCESSION	ACCESSION AIDE	PSI	PIC	AUTRES FIN.	TOTAL	DONT RESID. SECOND
INDIVIDUEL PUR	1477	0	24973	20	49996	16022	116714	209202	13811
AUTRE INDIVIDUEL	13349	0	15187	133	10841	5883	19714	65107	2624
S/T INDIVIDUEL	14826	0	40160	153	60837	21905	136428	274309	16435
COLLECTIF	60384	0	6359	0	18209	11213	105657	201822	17629
TOTAL	75210	0	46519	153	79046	33118	242085	476131	34064

TYPE DE CONSTRUCTION
ET FINANCEMENT
LOGEMENTS COMMENCES

FRANCE ENTIERE
ANNEE 1977



SEE GRAFIK

RESULTATS FRANCE ENTIERE POUR L'ANNEE 1977

LOGEMENTS COMMENCES SELON LA CATEGORIE DE MAITRE D'OUVRAGE LE STATUT D'OCCUPATION ET LA DESTINATION

	NB LOGT									TOTAL
	HLM O	HLM SA	HLM COOP	S/T HLM	ETAT DEPT COMMUNE	STE ECO MIXTE	STE CONST	AUTRES SOCIETES	PARTI CULIER	
RES PRINC										
OCC. PERS	0	0	0	0	0	0	0	0	187299	187299
VENTE	1981	16428	5148	23557	877	3313	99181	10706	19865	157499
LOCATION	36539	35585	189	72313	2911	1599	7706	1846	4804	91179
FOYER	2902	2122	0	5024	457	345	246	3	9	6084
MAJ VENTE	0	0	0	0	0	0	0	0	0	0
MAJ LOC	4	2	0	6	0	0	0	0	0	6
S/T	41426	54137	5337	100900	4245	5257	107133	12555	211977	442067
RES SECOND	0	0	0	0	150	28	14370	1451	18065	34064
TOTAL	41426	54137	5337	100900	4395	5285	121503	14006	230042	476131

RESULTATS FRANCE ENTIERE POUR L'ANNEE 1977

LOGEMENTS COMMENCES SELON LA CATEGORIE DE MAITRE D'OUVRAGE

	NB LOGT									
	HLM O	HLM SA	HLM COOP	S/T HLM	ETAT DEPT COMMUNE	STE ECO MIXTE	STE CONST	AUTRES SOCIETES	PARTI CULIER	TOTAL
11- I.DE FRANCE	4569	13823	464	18856	735	1964	28069	2336	15291	67251
21- CHAMPAGNE	683	1489	171	2343	29	0	1241	227	4393	8233
22- PICARDIE	1372	1739	252	3363	125	58	1594	107	6602	11849
23- HT. NORM.	1604	3062	324	4990	76	267	2599	127	6638	14697
24- CENTRE	1751	2606	432	4789	82	318	2880	446	11623	20138
25- BS. NORM.	2315	2231	27	4573	85	56	3070	226	6368	14378
26- BOURGOGNE	1140	586	180	1906	128	168	2639	466	6994	12301
31- NORD	4194	9523	193	13910	82	101	5972	781	6540	27386
41- LORRAINE	2303	1360	165	3828	169	1	2481	383	8850	15712
42- ALSACE	430	444	214	1088	68	373	3240	503	6140	11412
43- FR. COMTE	404	810	5	1219	220	52	1875	71	5239	8676
52- P. DE LOIRE	4215	3710	593	8518	222	242	4664	426	18602	32674
53- BRETAGNE	2054	1630	968	4652	250	20	2519	1324	18993	27758
54- POITOU CH	1836	945	32	2813	67	90	1035	184	8772	12961
72- AQUITAINE	1521	2016	115	3652	268	34	6047	653	13604	24258
73- MIDI-PYR	597	1094	133	1824	127	12	3697	582	11436	17678
74- LIMOUSIN	708	217	43	968	28	38	817	119	4423	6393
82- RHONE-ALPES	5097	2899	690	8686	438	99	15231	1599	23350	49403
83- AUVERGNE	218	645	48	911	77	32	1165	267	6647	9099
91- LANGUEDOC	1027	847	97	1971	350	464	11044	1006	13999	28834
93- P.C.A.	3388	2461	191	6040	769	896	19424	1963	25048	54140
94- CORSE	0	0	0	0	0	0	200	210	490	900
FRANCE ENTIERE	41426	54137	5337	100900	4395	5285	121503	14006	230042	476131

RESULTATS FRANCE ENTIERE POUR L'ANNEE 1977

LOGEMENTS COMMENCES SELON LE STATUT D'OCCUPATION ET LA DESTINATION

NB LOGT

	OCC. PERS	RES PRINC		FOYER	MAJ VENTE	MAJ LOC	S/T	RES SECOND	TOTAL GENERAL
		VENTE	LOCATION						
11- I.DE FRANCE	11160	36232	17976	1785	0	0	67153	98	67251
21- CHAMPAGNE	4144	2084	1668	231	0	0	8127	106	8233
22- PICARDIE	6164	2262	2833	255	0	0	11514	335	11849
23- HT. NORM.	6054	3324	4383	553	0	0	14314	383	14697
24- CENTRE	10388	4358	4512	92	0	0	19350	788	20138
25- BS. NORM.	5407	2400	4374	194	0	0	12375	2003	14378
26- BOURGOGNE	6317	3647	1532	378	0	0	11874	427	12301
31- NORD	6009	10490	10154	493	0	0	27146	240	27386
41- LORRAINE	8042	3638	3718	3	0	0	15401	311	15712
42- ALSACE	5307	4415	1411	58	0	0	11191	221	11412
43- FR. COMTE	4600	2306	1295	70	0	6	8277	399	8676
52- P. DE LOIRE	15424	6230	7847	409	0	0	29910	2764	32674
53- BRETAGNE	16811	5955	2965	117	0	0	25848	1910	27758
54- POITOU CH	7840	2106	2331	98	0	0	12375	586	12961
72- AQUITAINE	11800	6898	4231	201	0	0	23130	1128	24258
73- MIDI-PYR	10056	4939	1833	3	0	0	16831	847	17678
74- LIMOUSIN	3843	1078	1040	75	0	0	6036	357	6393
82- RHONE-ALPES	18695	15445	9172	560	0	0	43872	5531	49403
83- AUVERGNE	5697	1946	877	0	0	0	8520	579	9099
91- LANGUEDOC	10246	7431	2095	43	0	0	19815	9019	28834
93- P.C.A.	13041	29814	4924	466	0	0	48245	5895	54140
94- CORSE	254	501	8	0	0	0	763	137	900
FRANCE ENTIERE	187299	157499	91179	6084	0	6	442067	34064	476131

RESULTATS FRANCE ENTIERE POUR L'ANNEE 1977

(1)
POURCENTAGE DE LOGEMENTS COMMENCES SELON LE NOMBRE DE PIECES ET LE TYPE DE CONSTRUCTION DU BATIMENT

	1 PIECE	2 PIECES	3 PIECES	4 PIECES	5 PIECES	6 PIECES ET PLUS	TOTAL LOGTS	TOTAL PIECES	PIECE/ LOGT
INDIVIDUEL PUR	0,66	2,48	9,77	26,26	43,61	17,22	209202	965141	4,61
AUTRE INDIVIDUEL	2,29	5,71	9,45	24,71	46,90	10,94	65107	287157	4,41
S/T INDIVIDUEL	1,05	3,25	9,69	25,89	44,39	15,73	274309	1252298	4,57
COLLECTIF	21,84	23,09	27,64	20,36	6,28	0,79	201822	541979	2,69
TOTAL	9,86	11,66	17,30	23,55	28,24	9,40	476131	1794277	3,77

(1) Pourcentage en ligne calculé par rapport au total des logements. Calcul effectué sans arrondir les résultats.

POURCENTAGE DE LOGEMENTS COMMENCES SELON LA TAILLE DES LOGEMENTS ET LE TYPE DE CONSTRUCTION DU BATIMENT

	1 PIECE	2 PIECES	3 PIECES	4 PIECES	5 PIECES	6 PIECES ET PLUS	TOTAL LOGTS	TOTAL PIECES	PIECE/ LOGT
11- I.DE FRANCE									
INDIVIDUEL	0,33	0,99	5,83	23,98	48,23	20,65	20342	97786	4,81
COLLECTIF	16,57	19,85	30,78	23,45	8,24	1,12	46909	136167	2,90
TOTAL	11,66	14,15	23,23	23,61	20,33	7,02	67251	233953	3,48
21- CHAMPAGNE									
INDIVIDUEL	0,42	1,96	6,02	24,48	53,31	13,82	5984	28111	4,70
COLLECTIF	17,47	20,59	33,17	22,50	5,78	0,49	2249	6297	2,80
TOTAL	5,08	7,04	13,43	23,94	40,33	10,18	8233	34408	4,18
22- PICARDIE									
INDIVIDUEL	1,05	1,78	7,53	27,82	48,65	13,18	8880	40916	4,61
COLLECTIF	20,71	27,99	31,59	16,03	3,27	0,40	2969	7552	2,54
TOTAL	5,98	8,35	13,56	24,86	37,28	9,98	11849	48468	4,09
23- HT. NORM.									
INDIVIDUEL	1,36	2,83	9,45	27,42	45,67	13,26	9086	41159	4,53
COLLECTIF	20,92	21,67	33,84	19,46	3,97	0,12	5611	14828	2,64
TOTAL	8,83	10,02	18,77	24,38	29,75	8,25	14697	55987	3,81
24- CENTRE									
INDIVIDUEL	0,76	2,30	10,28	34,32	41,28	11,05	15666	69903	4,46
COLLECTIF	16,50	28,29	30,66	18,60	5,70	0,25	4472	12050	2,69
TOTAL	4,26	8,07	14,81	30,83	33,38	8,65	20138	81953	4,07
25- BS. NORM.									
INDIVIDUEL	0,47	3,74	11,15	29,56	42,39	12,69	8218	36795	4,48
COLLECTIF	18,10	33,70	33,05	12,65	2,08	0,42	6160	15287	2,48
TOTAL	8,03	16,57	20,53	22,31	25,12	7,43	14378	52082	3,62
26- BOURGOGNE									
INDIVIDUEL	1,00	1,72	7,37	28,61	46,93	14,37	8199	37868	4,62
COLLECTIF	20,58	19,11	26,82	23,74	8,87	0,88	4102	11644	2,84
TOTAL	7,53	7,52	13,85	26,99	34,24	9,87	12301	49512	4,03

RESULTATS FRANCE ENTIERE POUR L'ANNEE 1977

POURCENTAGE DE LOGEMENTS COMMENCES SELON LA TAILLE DES LOGEMENTS ET LE TYPE DE CONSTRUCTION DU BATIMENT

	1 PIECE	2 PIECES	3 PIECES	4 PIECES	5 PIECES	6 PIECES ET PLUS	TOTAL LOGTS	TOTAL PIECES	PIECE/ LOGT
31- NORD									
INDIVIDUEL	1,02	6,92	5,32	14,62	56,25	15,86	16538	77024	4,66
COLLECTIF	18,51	27,28	35,79	15,34	2,71	0,38	10848	27944	2,58
TOTAL	7,95	14,99	17,39	14,91	35,04	9,73	27386	104968	3,83
41- LORRAINE									
INDIVIDUEL	0,79	1,31	3,97	14,53	61,99	17,40	10516	51300	4,88
COLLECTIF	16,44	21,69	30,25	20,82	9,30	1,50	5196	15035	2,89
TOTAL	5,96	8,05	12,67	16,61	44,56	12,14	15712	66335	4,22
42- ALSACE									
INDIVIDUEL	0,90	1,90	5,86	15,79	52,30	23,25	4642	32309	4,86
COLLECTIF	19,37	22,35	24,49	24,57	8,30	0,92	4770	13492	2,83
TOTAL	8,62	10,45	13,64	19,46	33,91	13,92	11412	45801	4,01
43- FR. COMTE									
INDIVIDUEL	0,39	1,82	7,00	21,30	50,71	18,78	5699	27153	4,76
COLLECTIF	22,51	18,14	22,30	26,10	9,71	1,24	2977	8517	2,86
TOTAL	7,98	7,42	12,25	22,95	36,64	12,76	8676	35670	4,11
52- P. DE LOIRE									
INDIVIDUEL	0,90	3,35	12,27	26,45	46,95	10,09	23946	106667	4,45
COLLECTIF	25,63	25,39	28,85	15,44	4,30	0,39	8728	21694	2,49
TOTAL	7,50	9,24	16,70	23,51	35,55	7,50	32674	128361	3,93
53- BRETAGNE									
INDIVIDUEL	0,82	3,54	9,04	20,74	39,64	26,22	22068	104489	4,73
COLLECTIF	13,18	22,83	28,26	24,59	9,28	1,86	5690	17044	3,00
TOTAL	3,36	7,49	12,98	21,53	33,42	21,23	27758	121533	4,38
54- POITOU CH									
INDIVIDUEL	0,92	3,91	10,99	30,01	42,19	11,98	10431	46375	4,45
COLLECTIF	31,50	27,43	27,15	10,91	2,49	0,51	2530	5743	2,27
TOTAL	6,89	8,50	14,14	26,28	34,44	9,74	12961	52118	4,02
72- AQUITAINE									
INDIVIDUEL	2,38	3,39	13,39	31,20	36,17	13,47	15703	68431	4,36
COLLECTIF	23,30	22,62	27,47	20,72	5,37	0,53	8555	22570	2,64
TOTAL	9,76	10,17	18,35	27,51	25,30	8,90	24258	91001	3,75

RESULTATS FRANCE ENTIERE POUR L'ANNEE 1977

POURCENTAGE DE LOGEMENTS COMMENCES SELON LA TAILLE DES LOGEMENTS ET LE TYPE DE CONSTRUCTION DU BATIMENT

	1 PIECE	2 PIECES	3 PIECES	4 PIECES	5 PIECES	6 PIECES ET PLUS	TOTAL LOGTS	TOTAL PIECES	PIECE/ LOGT
73- MIDI-PYR									
INDIVIDUEL	0,98	1,98	7,70	27,42	45,79	16,13	12594	58365	4,63
COLLECTIF	24,41	19,22	22,80	24,21	8,58	0,79	5084	14016	2,76
TOTAL	7,72	6,94	12,04	26,50	35,09	11,72	17678	72381	4,09
74- LIMOUSIN									
INDIVIDUEL	0,76	3,16	12,00	33,42	39,07	11,59	4848	21411	4,42
COLLECTIF	20,13	22,72	27,31	24,01	5,18	0,65	1545	4223	2,73
TOTAL	5,44	7,88	15,70	31,14	30,88	8,95	6393	25634	4,01
82- RHONE-ALPES									
INDIVIDUEL	0,59	2,50	8,17	25,70	46,51	16,53	24670	114626	4,65
COLLECTIF	21,22	19,94	23,45	25,51	8,86	1,02	24733	70225	2,84
TOTAL	10,92	11,23	15,82	25,61	27,66	8,76	49403	184851	3,74
83- AUVERGNE									
INDIVIDUEL	0,85	2,45	10,26	28,78	41,69	15,96	7143	32564	4,56
COLLECTIF	11,30	18,20	28,32	30,62	9,71	1,84	1956	6157	3,15
TOTAL	3,10	5,84	14,14	29,18	34,82	12,92	9099	38721	4,26
91- LANGUEDOC									
INDIVIDUEL	1,52	5,78	14,61	27,08	36,18	14,83	15250	66356	4,35
COLLECTIF	33,33	32,17	20,60	10,82	2,64	0,44	13584	29696	2,19
TOTAL	16,50	18,21	17,43	19,42	20,38	8,05	28834	96052	3,33
93- P.C.A.									
INDIVIDUEL	2,36	5,69	16,36	31,15	30,30	14,14	21552	91330	4,24
COLLECTIF	29,24	23,81	24,17	17,82	4,44	0,53	32588	80160	2,46
TOTAL	18,54	16,60	21,06	23,13	14,73	5,95	54140	171490	3,17
94- CORSE									
INDIVIDUEL	4,79	6,89	17,66	30,54	27,25	12,87	334	1360	4,07
COLLECTIF	19,26	12,72	34,63	26,86	5,83	0,71	566	1638	2,89
TOTAL	13,89	10,56	28,33	28,22	13,78	5,22	900	2998	3,33
FRANCE ENTIERE									
INDIVIDUEL	1,05	3,25	9,69	25,89	44,39	15,73	274309	1252298	4,57
COLLECTIF	21,84	23,09	27,64	20,36	6,28	0,79	201822	541979	2,69
TOTAL	9,86	11,66	17,30	23,55	28,24	9,40	476131	1794277	3,77

RESULTATS FRANCE ENTIERE POUR L'ANNEE 1977

BATIMENTS ET LOGEMENTS COLLECTIFS COMMENCES SELON LE NOMBRE DE NIVEAUX DU BATIMENT

		NOMBRE DE NIVEAUX									TOTAL	
		< 4	4	5	6A8	9A16	17	18A30	31 ET +	N.R.		
11-	ILE DE FRANCE	BAT	373	331	232	567	219	4	12	0	51	1789
		LOG	2988	5814	4866	17147	13516	426	1428	0	724	46909
21-	CHAMPAGNE	BAT	36	41	7	16	3	0	0	0	6	109
		LOG	310	652	240	783	204	0	0	0	60	2249
22-	PICARDIE	BAT	77	34	23	12	3	0	0	0	5	154
		LOG	885	777	538	568	131	0	0	0	70	2969
23-	HAUTE NORMANDIE	BAT	96	71	40	39	10	0	0	0	2	258
		LOG	1112	1667	925	1313	542	0	0	0	52	5611
24-	CENTRE	BAT	97	51	32	41	7	0	0	0	27	255
		LOG	766	943	600	1220	305	0	0	0	638	4472
25-	BASSE NORMANDIE	BAT	76	114	54	31	2	0	0	0	9	286
		LOG	837	2401	1536	1152	77	0	0	0	157	6160
26-	BOURGOGNE	BAT	75	37	69	37	8	0	0	0	20	246
		LOG	390	662	1407	1062	353	0	0	0	228	4102
31-	NORD PAS DE CALAIS	BAT	119	101	44	92	12	0	0	0	95	463
		LOG	816	2517	1157	4122	909	0	0	0	1327	10848
41-	LORRAINE	BAT	185	129	33	15	3	0	0	0	59	424
		LOG	1256	1968	813	610	164	0	0	0	385	5196
42-	ALSACE	BAT	219	62	33	36	10	0	0	0	27	387
		LOG	1077	1034	773	1080	490	0	0	0	316	4770
43-	FRANCHE-COMTE	BAT	114	44	26	28	4	0	0	0	9	225
		LOG	630	644	595	881	157	0	0	0	70	2977
52-	PAYS DE LOIRE	BAT	185	87	78	62	12	0	0	0	10	434
		LOG	1659	1758	2264	2002	837	0	0	0	208	6728
53-	BRETAGNE	BAT	169	91	48	34	6	0	0	0	14	362
		LOG	1433	1713	1047	943	296	0	0	0	258	5690
54-	POITOU CHARENTES	BAT	63	25	13	11	1	0	0	0	16	129
		LOG	487	948	360	392	102	0	0	0	241	2530
72-	AQUITAINE	BAT	105	49	49	83	16	0	0	0	55	357
		LOG	867	1420	1220	2769	861	0	0	0	1418	8555
73-	MIDI-PYRENEES	BAT	159	56	33	37	7	1	0	0	17	310
		LOG	1009	920	1069	1253	532	151	0	0	150	5084
74-	LIMOUSIN	BAT	76	22	8	12	4	0	0	0	16	138
		LOG	311	361	248	321	128	0	0	0	176	1545
82-	RHONE-ALPES	BAT	734	272	191	166	49	0	1	0	57	1470
		LOG	5227	5068	4548	6062	3064	0	80	0	684	24733
83-	AUVERGNE	BAT	128	37	19	8	3	0	0	0	38	233
		LOG	565	529	303	125	158	0	0	0	276	1956
91-	LANGUEDOC	BAT	401	118	73	61	7	0	0	0	33	693
		LOG	3550	2882	3429	3000	436	0	0	0	287	13584
93-	PROVENCE COTE D'AZUR	BAT	861	252	135	241	44	0	5	0	110	1648
		LOG	5912	7098	4509	9898	3668	0	386	0	1117	32588
94-	CORSE	BAT	20	2	2	8	5	0	0	0	3	40
		LOG	77	31	68	268	108	0	0	0	14	566
FRANCE ENTIERE		BAT	4368	2026	1242	1637	435	5	18	0	679	10410
		LOG	32164	41807	32515	56971	27038	577	1894	0	8856	201822

3.2. Opérations de
construction de foyers

3.2. Opérations de construction de foyers

RESULTATS FRANCE ENTIERE POUR L'ANNEE 1977

FOYERS COMMENCES

	CHAMBRE FOYER	LOGEMENTS FOYER		TOTAL
		1 PIECE	2 ET +	
HLM LOCATION	4184	3849	744	4593
LOCATIF AIDE	0	0	0	0
HLM ACCESSION	21	15	177	192
ACCESSION AIDE	0	0	0	0
PSI	601	101	221	322
PIC	0	2	28	30
AUTRES FIN.	5577	396	551	947
TOTAL	10383	4363	1721	6084

3.3. Construction dans les communes rurales et les unités urbaines (définition du recensement de population de 1975).

RESULTATS FRANCE ENTIERE POUR L'ANNEE 1977

LOGEMENTS COMMENCES SELON LE FINANCEMENT A L'OUVERTURE, LE TYPE DE CONSTRUCTION DU BATIMENT PAR TRANCHE D'UNITE URBAINE

	HLM LOCATION	LOCATIF AIDE	HLM ACCESSION	ACCESSION AIDE	PSI	PIC	AUTRES FIN.	TOTAL	DONT RESID. SECOND
T=0 CANTON RURAL⁽¹⁾									
INDIVIDUEL PUR	241	0	4711	6	8610	2614	26872	43054	5155
AUTRE INDIVIDUEL	2736	0	831	0	331	153	1885	5936	679
S/T INDIVIDUEL	2977	0	5542	6	8941	2767	28757	48990	5834
COLLECTIF	1837	0	150	0	251	31	4998	7267	2670
TOTAL	4814	0	5692	6	9192	2798	33755	56257	8504
T=0 AUTRE CANTON⁽¹⁾									
INDIVIDUEL PUR	114	0	9477	7	18344	5544	39024	72510	5019
AUTRE INDIVIDUEL	1620	0	2608	65	1654	1079	3504	10530	908
S/T INDIVIDUEL	1734	0	12085	72	19998	6623	42528	83040	5927
COLLECTIF	1280	0	71	0	493	273	6536	8653	4127
TOTAL	3014	0	12156	72	20491	6896	49064	91693	10054
T=0 TOTAL⁽¹⁾									
INDIVIDUEL PUR	355	0	14188	13	26954	8158	65896	115564	10174
AUTRE INDIVIDUEL	4356	0	3439	65	1985	1232	5389	16466	1587
S/T INDIVIDUEL	4711	0	17627	78	28939	9390	71285	132030	11761
COLLECTIF	3117	0	221	0	744	304	11534	15920	6797
TOTAL	7828	0	17848	78	29683	9694	82819	147950	18558
T=1 <5000									
INDIVIDUEL PUR	139	0	2215	2	4134	1246	10841	18577	1374
AUTRE INDIVIDUEL	1620	0	1769	0	1211	287	1550	6437	251
S/T INDIVIDUEL	1759	0	3984	2	5345	1533	12391	25014	1625
COLLECTIF	4260	0	250	0	401	284	5673	10868	3266
TOTAL	6019	0	4234	2	5746	1817	18064	35882	4891
T=2 5000A9999									
INDIVIDUEL PUR	145	0	1505	0	2851	931	6994	12426	805
AUTRE INDIVIDUEL	1333	0	1634	0	468	181	1154	4770	250
S/T INDIVIDUEL	1478	0	3139	0	3319	1112	8148	17196	1055
COLLECTIF	4027	0	92	0	425	236	5543	10323	2847
TOTAL	5505	0	3231	0	3744	1348	13691	27519	3902
T=3 10000A19999									
INDIVIDUEL PUR	97	0	1343	0	2565	804	5222	10031	483
AUTRE INDIVIDUEL	1035	0	1125	0	529	321	1170	4180	489
S/T INDIVIDUEL	1132	0	2468	0	3094	1125	6392	14211	972
COLLECTIF	3402	0	447	0	725	405	7077	12056	3808
TOTAL	4534	0	2915	0	3819	1530	13469	26267	4780

(1) T = 0 : communes rurales
On a distingué pour les communes rurales les communes appartenant à un canton entièrement rural et les communes appartenant à un canton partiellement rural. Le canton est rural s'il est composé exclusivement de communes rurales.

RESULTATS FRANCE ENTIERE POUR L'ANNEE 1977

LOGEMENTS COMMENCES SELON LE FINANCEMENT A L'OUVERTURE, LE TYPE DE CONSTRUCTION DU BATIMENT PAR TRANCHE D'UNITE URBAINE

	HLM LOCATION	LOCATIF AIDE	HLM ACCESSION	ACCESSION AIDE	PSI	PIC	AUTRES FIN.	TOTAL	DONT RESID SECOND
T=4 20000A49999									
INDIVIDUEL PUR	255	0	1813	0	2743	883	6224	11918	401
AUTRE INDIVIDUEL	1072	0	1555	0	945	510	1201	5283	7
S/T INDIVIDUEL	1327	0	3368	0	3688	1393	7425	17201	408
COLLECTIF	5281	0	590	0	778	570	9551	16770	273
TOTAL	6608	0	3958	0	4466	1963	16976	33971	681
T=5 50000A99999									
INDIVIDUEL PUR	135	0	1286	1	2019	790	3967	8198	85
AUTRE INDIVIDUEL	327	0	1762	0	889	570	696	4244	7
S/T INDIVIDUEL	462	0	3048	1	2908	1360	4663	12442	92
COLLECTIF	6374	0	594	0	1292	879	8094	17233	197
TOTAL	6836	0	3642	1	4200	2239	12757	29675	289
T=6 100000A199999									
INDIVIDUEL PUR	200	0	1259	1	3305	1053	4117	9935	185
AUTRE INDIVIDUEL	1638	0	1664	0	1541	546	685	6074	4
S/T INDIVIDUEL	1838	0	2923	1	4846	1599	4802	16009	189
COLLECTIF	6535	0	1066	0	1235	2637	8230	19703	101
TOTAL	8373	0	3989	1	6081	4236	13032	35712	290
T=7 200000A1999999									
INDIVIDUEL PUR	133	0	1233	3	3730	1522	10105	16726	296
AUTRE INDIVIDUEL	1948	0	2110	68	2498	1509	5663	13796	29
S/T INDIVIDUEL	2081	0	3343	71	6228	3031	15768	30522	325
COLLECTIF	15351	0	1402	0	6326	4071	30154	57304	340
TOTAL	17432	0	4745	71	12554	7102	45922	87826	665
T=8 2000000 ET + (1)									
INDIVIDUEL PUR	18	0	124	0	1692	632	3324	5790	8
AUTRE INDIVIDUEL	20	0	129	0	775	727	2206	3857	0
S/T INDIVIDUEL	38	0	253	0	2467	1359	5530	9647	8
COLLECTIF	12037	0	1697	0	6283	1827	19801	41645	0
TOTAL	12075	0	1950	0	8750	3186	25331	51292	8
TOTAL									
INDIVIDUEL PUR	1477	0	24966	20	49993	16019	116690	209165	13811
AUTRE INDIVIDUEL	13349	0	15187	133	10841	5883	19714	65107	2624
S/T INDIVIDUEL	14826	0	40153	153	60834	21902	136404	274272	16435
COLLECTIF	60384	0	6359	0	18209	11213	105657	201822	17629
TOTAL	75210	0	46512	153	79043	33115	242061	476094 ⁽²⁾	34064

(1) T = 8 : agglomération de Paris

(2) La différence que l'on peut observer avec les autres tableaux provient des logements construits dans une commune rurale non renseignée sur son appartenance à un canton rural ou partiellement rural.

RESULTATS FRANCE ENTIERE POUR L'ANNEE 1977

LOGEMENTS COMMENCES SELON LE FINANCEMENT A L'OUVERTURE, LA DESTINATION DES LOGEMENTS PAR TAILLE D'UNITES URBAINES

	HLM LOCATION	LOCATIF AIDE	HLM ACCESSION	ACCESSION AIDE	PSI	PIC	AUTRES FIN.	TOTAL	DONT RESID. SECOND
11- I. DE FRANCE									
COMMUNES RURALES	116	0	431	0	2114	528	1758	4947	76
< 20 000 HAB	919	0	626	0	1877	485	1375	5282	8
20000 A 49999	156	0	188	0	274	69	696	1383	5
50000 A 99999	547	0	360	0	632	214	313	2066	1
100000 A 199999	458	0	551	0	575	402	295	2281	0
200000 A 1999999	0	0	0	0	0	0	0	0	0
2000000 ET +	12075	0	1950	0	8750	3186	25331	51292	8
TOTAL	14271	0	4106	0	14222	4884	29768	67251	98
21- CHAMPAGNE									
COMMUNES RURALES	363	0	421	0	1299	280	1237	3600	99
< 20 000 HAB	371	0	209	0	258	60	302	1200	6
20000 A 49999	303	0	139	0	202	47	186	877	0
50000 A 99999	192	0	142	0	148	103	172	757	0
100000 A 199999	414	0	423	0	315	117	530	1799	1
200000 A 1999999	0	0	0	0	0	0	0	0	0
2000000 ET +	0	0	0	0	0	0	0	0	0
TOTAL	1643	0	1334	0	2222	607	2427	8233	106
22- PICARDIE									
COMMUNES RURALES	325	0	746	0	1604	236	2515	5426	276
< 20 000 HAB	1109	0	354	0	508	100	657	2728	51
20000 A 49999	380	0	233	0	158	44	399	1214	6
50000 A 99999	579	0	169	0	299	72	420	1539	2
100000 A 199999	254	0	280	0	23	7	378	942	0
200000 A 1999999	0	0	0	0	0	0	0	0	0
2000000 ET +	0	0	0	0	0	0	0	0	0
TOTAL	2647	0	1782	0	2592	459	4369	11849	335
23- HT. NORM.									
COMMUNES RURALES	473	0	776	65	1456	552	2105	5427	339
< 20 000 HAB	1332	0	407	0	499	173	538	2949	39
20000 A 49999	519	0	217	0	314	51	237	1338	0
50000 A 99999	24	0	26	0	97	41	133	321	0
100000 A 199999	0	0	0	0	0	0	0	0	0
200000 A 1999999	1808	0	107	71	1181	382	1113	4662	5
2000000 ET +	0	0	0	0	0	0	0	0	0
TOTAL	4156	0	1533	136	3547	1199	4126	14697	383

RESULTATS FRANCE ENTIERE POUR L'ANNEE 1977

LOGEMENTS COMMENCES SELON LE FINANCEMENT A L'OUVERTURE, LA DESTINATION DES LOGEMENTS PAR TAILLE D'UNITES URBAINES

	HLM LOCATION	LOCATIF AIDE	HLM ACCESSION	ACCESSION AIDE	PSI	PIC	AUTRES FIN.	TOTAL	DONT RESID. SECOND
24- CENTRE									
COMMUNES RURALES	705	0	1353	0	1748	407	3738	7951	652
< 20 000 HAB	1131	0	1075	0	948	190	1573	4917	110
20000 A 49999	179	0	207	0	167	11	167	731	3
50000 A 99999	508	0	626	0	287	56	888	2365	14
100000 A 199999	0	0	0	0	0	0	0	0	0
200000 A 1999999	646	0	399	0	690	1040	1399	4174	9
2000000 ET +	0	0	0	0	0	0	0	0	0
TOTAL	3169	0	3660	0	3840	1704	7765	20138	788
25- BS. NORM.									
COMMUNES RURALES	837	0	831	0	1324	371	2093	5456	664
< 20 000 HAB	1516	0	384	0	484	191	2136	4711	1330
20000 A 49999	702	0	177	0	113	84	385	1461	4
50000 A 99999	595	0	96	0	55	108	83	937	3
100000 A 199999	397	0	73	0	125	626	592	1813	2
200000 A 1999999	0	0	0	0	0	0	0	0	0
2000000 ET +	0	0	0	0	0	0	0	0	0
TOTAL	4047	0	1561	0	2101	1380	5289	14378	2003
26- BOURGOGNE									
COMMUNES RURALES	156	0	511	4	1246	350	2698	4965	404
< 20 000 HAB	634	0	438	0	672	223	865	2832	16
20000 A 49999	187	0	183	0	284	28	794	1476	2
50000 A 99999	248	0	167	1	266	107	578	1367	2
100000 A 199999	0	0	0	0	0	0	0	0	0
200000 A 1999999	118	0	212	0	498	491	342	1661	3
2000000 ET +	0	0	0	0	0	0	0	0	0
TOTAL	1343	0	1511	5	2966	1199	5277	12301	427
31- NORD									
COMMUNES RURALES	264	0	1050	0	1399	122	1032	3867	85
< 20 000 HAB	1053	0	1455	0	408	75	1176	4167	74
20000 A 49999	903	0	131	0	79	47	1004	2164	78
50000 A 99999	618	0	284	0	134	19	375	1430	0
100000 A 199999	2043	0	634	0	704	57	439	3877	1
200000 A 1999999	5481	0	1340	0	1773	903	2384	11881	2
2000000 ET +	0	0	0	0	0	0	0	0	0
TOTAL	10362	0	4894	0	4497	1223	6410	27386	240

RESULTATS FRANCE ENTIERE POUR L'ANNEE 1977

LOGEMENTS COMMENCEES SELON LE FINANCEMENT A L'OUVERTURE, LA DESTINATION DES LOGEMENTS PAR TAILLE D'UNITES URBAINES

	HLM LOCATION	LOCATIF AIDE	HLM ACCESSION	ACCESSION AIDE	PSI	PIC	AUTRES FIN.	TOTAL	DONT RESID. SECOND
41- LORRAINE									
COMMUNES RURALES	246	0	932	0	1755	752	1696	5381	249
< 20 000 HAB	1190	0	520	0	716	522	788	3736	60
20000 A 49999	239	0	169	0	208	113	363	1092	0
50000 A 99999	550	0	97	0	365	176	454	1642	2
100000 A 199999	730	0	137	0	530	248	550	2195	0
200000 A 1999999	186	0	66	0	188	167	1059	1666	0
2000000 ET +	0	0	0	0	0	0	0	0	0
TOTAL	3141	0	1921	0	3762	1978	4910	15712	311
42- ALSACE									
COMMUNES RURALES	81	0	507	0	570	230	2225	3613	171
< 20 000 HAB	270	0	215	0	441	314	1504	2744	46
20000 A 49999	104	0	104	0	158	57	277	700	2
50000 A 99999	161	0	47	0	20	23	286	537	0
100000 A 199999	0	0	0	0	0	0	0	0	0
200000 A 1999999	179	0	237	0	866	373	2163	3818	2
2000000 ET +	0	0	0	0	0	0	0	0	0
TOTAL	795	0	1110	0	2055	997	6455	11412	221
43- FR. COMTE									
COMMUNES RURALES	259	0	571	0	959	566	2117	4472	377
< 20 000 HAB	328	0	231	0	261	211	428	1459	14
20000 A 49999	0	0	40	0	61	157	280	538	4
50000 A 99999	0	0	139	0	97	164	298	698	0
100000 A 199999	313	0	83	0	258	502	353	1509	4
200000 A 1999999	0	0	0	0	0	0	0	0	0
2000000 ET +	0	0	0	0	0	0	0	0	0
TOTAL	900	0	1064	0	1636	1600	3476	8676	399

RESULTATS FRANCE ENTIERE POUR L'ANNEE 1977

LOGEMENTS COMMENCES SELON LE FINANCEMENT A L'OUVERTURE, LA DESTINATION DES LOGEMENTS PAR TAILLE D'UNITES URBAINES

	HLM LOCATION	LOCATIF AIDE	HLM ACCESSION	ACCESSION AIDE	PSI	PIC	AUTRES FIN.	TOTAL	DONT RESID. SECOND
52- P. DE LOIRE									
COMMUNES RURALES	1340	0	1988	5	3119	1121	5589	13162	873
< 20 000 HAB	1221	0	482	1	863	366	3661	6594	1560
20000 A 49999	453	0	173	0	258	102	724	1710	129
50000 A 99999	346	0	191	0	185	83	263	1068	0
100000 A 199999	1858	0	491	0	851	473	2170	5843	197
200000 A 1999999	1668	0	123	0	796	323	1387	4297	5
2000000 ET +	0	0	0	0	0	0	0	0	0
TOTAL	6886	0	3448	6	6072	2468	13794	32674	2764
53- BRETAGNE									
COMMUNES RURALES	686	0	1192	0	2714	1114	8190	13896	1282
< 20 000 HAB	1075	0	719	0	1052	412	3545	6803	589
20000 A 49999	581	0	307	0	138	109	662	1797	12
50000 A 99999	256	0	30	0	174	124	754	1338	11
100000 A 199999	571	0	245	0	527	581	568	2492	16
200000 A 1999999	158	0	92	0	429	216	537	1432	0
2000000 ET +	0	0	0	0	0	0	0	0	0
TOTAL	3327	0	2585	0	5034	2556	14256	27758	1910
54- POITOU CH									
COMMUNES RURALES	283	0	735	4	1285	209	3768	6284	435
< 20 000 HAB	293	0	330	1	314	77	1106	2121	46
20000 A 49999	144	0	98	0	166	101	1033	1542	94
50000 A 99999	882	0	218	0	71	79	432	1682	1
100000 A 199999	123	0	62	0	281	49	817	1332	10
200000 A 1999999	0	0	0	0	0	0	0	0	0
2000000 ET +	0	0	0	0	0	0	0	0	0
TOTAL	1725	0	1443	5	2117	515	7156	12961	586
72- AQUITAINE									
COMMUNES RURALES	285	0	636	0	1228	584	4894	7627	473
< 20 000 HAB	854	0	212	0	524	354	2387	4331	546
20000 A 49999	285	0	66	0	419	93	1629	2492	77
50000 A 99999	82	0	64	0	149	125	440	860	2
100000 A 199999	515	0	139	1	537	647	1447	3286	22
200000 A 1999999	1194	0	201	0	1173	1031	2063	5662	8
2000000 ET +	0	0	0	0	0	0	0	0	0
TOTAL	3215	0	1318	1	4030	2834	12860	24258	1128

RESULTATS FRANCE ENTIERE POUR L'ANNEE 1977

LOGEMENTS COMMENCES SELON LE FINANCEMENT A L'OUVERTURE, LA DESTINATION DES LOGEMENTS PAR TAILLE D'UNITES URBAINES

	HLM LOCATION	LOCATIF AIDE	HLM ACCESSION	ACCESSION AIDE	PSI	PIC	AUTRES FIN.	TOTAL	DONT RESID. SECOND
73- MIDI-PYR									
COMMUNES RURALES	147	0	738	0	1168	314	5058	7425	748
< 20 000 HAB	280	0	381	0	394	134	1414	2603	85
20000 A 49999	2	0	324	0	301	274	816	1717	6
50000 A 99999	160	0	355	0	70	133	522	1240	3
100000 A 199999	0	0	0	0	0	0	0	0	0
200000 A 1999999	531	0	3	0	1074	511	2574	4693	5
2000000 ET +	0	0	0	0	0	0	0	0	0
TOTAL	1120	0	1801	0	3007	1366	10384	17678	847
74- LIMOUSIN									
COMMUNES RURALES	234	0	498	0	648	67	1431	2878	325
< 20 000 HAB	232	0	219	0	256	20	428	1155	18
20000 A 49999	0	0	12	0	24	5	57	98	0
50000 A 99999	59	0	86	0	97	105	378	725	9
100000 A 199999	322	0	231	0	366	101	517	1537	5
200000 A 1999999	0	0	0	0	0	0	0	0	0
2000000 ET +	0	0	0	0	0	0	0	0	0
TOTAL	847	0	1046	0	1391	298	2811	6393	357
82- RHONE-ALPES									
COMMUNES RURALES	678	0	2212	0	1620	1139	11272	16921	3998
< 20 000 HAB	1347	0	1205	0	997	359	5172	9080	1394
20000 A 49999	1005	0	522	0	431	432	2638	5028	60
50000 A 99999	757	0	376	0	510	174	1476	3293	54
100000 A 199999	0	0	135	0	200	217	988	1540	13
200000 A 1999999	3500	0	916	0	1346	803	6976	13541	12
2000000 ET +	0	0	0	0	0	0	0	0	0
TOTAL	7287	0	5366	0	5104	3124	28522	49403	5531
83- AUVERGNE									
COMMUNES RURALES	54	0	669	0	586	164	2596	4069	464
< 20 000 HAB	104	0	247	0	317	86	998	1752	108
20000 A 49999	0	0	277	0	132	73	483	965	6
50000 A 99999	0	0	0	0	97	57	489	643	0
100000 A 199999	0	0	0	0	0	0	0	0	0
200000 A 1999999	233	0	217	0	356	223	641	1670	1
2000000 ET +	0	0	0	0	0	0	0	0	0
TOTAL	391	0	1410	0	1488	603	5207	9099	579

RESULTATS FRANCE ENTIERE POUR L'ANNEE 1977

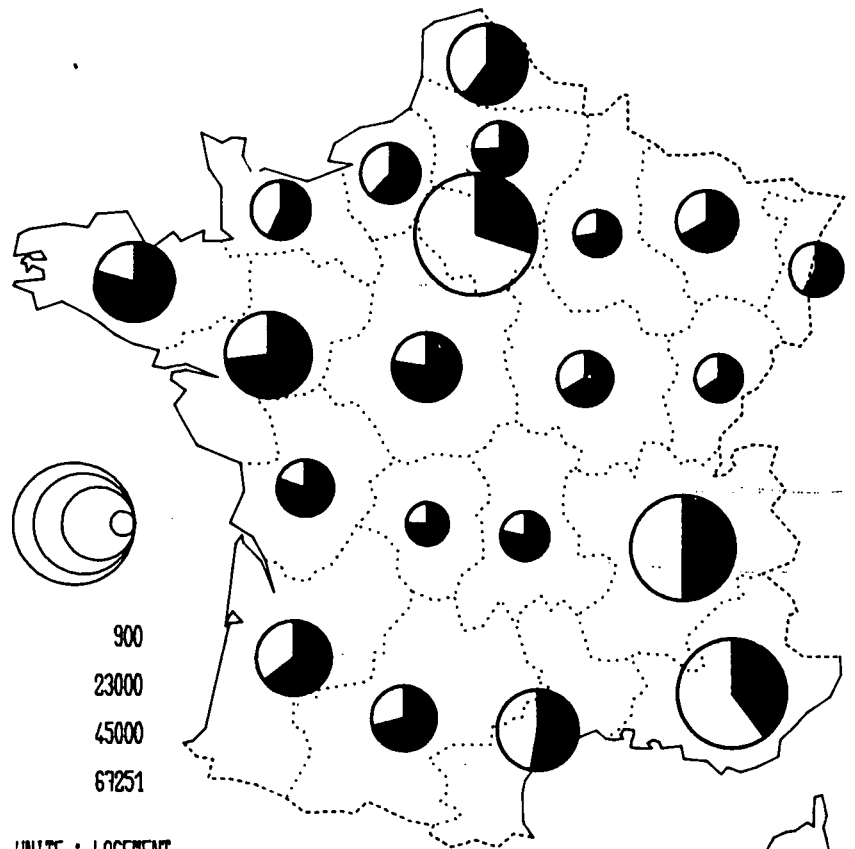
LOGEMENTS COMMENCES SELON LE FINANCEMENT A L'OUVERTURE, LA DESTINATION DES LOGEMENTS PAR TAILLE D'UNITES URBAINES

	HLM LOCATION	LOCATIF AIDE	HLM ACCESSION	ACCESSION AIDE	PSI	PIC	AUTRES FIN.	TOTAL	DONT RESID. SECOND
91- LANGUEDOC									
COMMUNES RURALES	158	0	749	0	993	330	7062	9292	2867
< 20 000 HAB	384	0	573	0	838	222	9033	11050	5923
20000 A 49999	143	0	127	0	69	4	318	661	45
50000 A 99999	250	0	90	0	253	269	1421	2283	168
100000 A 199999	126	0	118	0	485	200	1758	2687	8
200000 A 1999999	203	0	44	0	438	151	2025	2861	8
2000000 ET +	0	0	0	0	0	0	0	0	0
TOTAL	1264	0	1701	0	3076	1176	21617	28834	9019
93- P.C.A.									
COMMUNES RURALES	138	0	309	0	816	250	9501	11014	3620
< 20 000 HAB	415	0	98	0	680	121	6001	7315	1496
20000 A 49999	323	0	264	0	510	62	3828	4987	148
50000 A 99999	22	0	79	0	173	3	2160	2437	15
100000 A 199999	249	0	387	0	304	9	1630	2579	11
200000 A 1999999	1527	0	788	0	1746	488	21259	25808	605
2000000 ET +	0	0	0	0	0	0	0	0	0
TOTAL	2674	0	1925	0	4229	933	44379	54140	5895
94- CORSE									
COMMUNES RURALES	0	0	0	0	35	11	268	314	81
< 20 000 HAB	0	0	0	0	2	0	137	139	54
20000 A 49999	0	0	0	0	0	0	0	0	0
50000 A 99999	0	0	0	0	21	4	422	447	2
100000 A 199999	0	0	0	0	0	0	0	0	0
200000 A 1999999	0	0	0	0	0	0	0	0	0
2000000 ET +	0	0	0	0	0	0	0	0	0
TOTAL	0	0	0	0	58	15	827	900	137
FRANCE ENTIERE									
COMMUNES RURALES	7828	0	17855	78	29686	9697	82843	147987	18558
< 20 000 HAB	16058	0	10380	2	13309	4695	45224	89668	13573
20000 A 49999	6608	0	3958	0	4466	1963	16976	33971	681
50000 A 99999	6836	0	3642	1	4200	2239	12757	29675	289
100000 A 199999	8373	0	3989	1	6081	4236	13032	35712	290
200000 A 1999999	17432	0	4745	71	12554	7102	45922	87826	665
2000000 ET +	12075	0	1950	0	8750	3186	25331	51292	8
TOTAL	75210	0	46519	153	79046	33118	242085	476131	34064

ANNEE 1977

REPARTITION DE LA CONSTRUCTION DANS LES COMMUNES RURALES

LOGEMENTS MIS EN CHANTIER



- 1 COMMUNES RURALES
- 2 UNITES URBAINES

SSEE-EQUIPEMENT CRAFTIK

RESULTATS FRANCE ENTIERE POUR L'ANNEE 1977

LOGEMENTS COMMENCES SELON LE TYPE DE CONSTRUCTION PAR TRANCHE D'UNITES URBAINES

	INDIVIDUEL PUR	AUTRE INDIVIDUEL	S/T INDIVIDUEL	COLLECTIF	TOTAL
11- I. DE FRANCE					
COMMUNES RURALES	3422	1011	4433	514	4947
< 20 000 HAB	2256	1278	3534	1748	5282
20000 A 49999	570	278	848	535	1383
50000 A 99999	122	671	793	1273	2066
100000 A 199999	667	420	1087	1194	2281
200000 A 1999999	0	0	0	0	0
2000000 ET +	5790	3857	9647	41645	51292
TOTAL	12827	7515	20342	46909	67251
21- CHAMPAGNE					
COMMUNES RURALES	3154	408	3562	38	3600
< 20 000 HAB	733	191	924	276	1200
20000 A 49999	281	132	413	464	877
50000 A 99999	169	194	363	394	757
100000 A 199999	352	370	722	1077	1799
200000 A 1999999	0	0	0	0	0
2000000 ET +	0	0	0	0	0
TOTAL	4689	1295	5984	2249	8233
22- PICARDIE					
COMMUNES RURALES	4658	519	5177	249	5426
< 20 000 HAB	1262	491	1753	975	2728
20000 A 49999	493	363	856	358	1214
50000 A 99999	272	312	584	955	1539
100000 A 199999	130	380	510	432	942
200000 A 1999999	0	0	0	0	0
2000000 ET +	0	0	0	0	0
TOTAL	6815	2065	8880	2969	11849
23- HT. NORM.					
COMMUNES RURALES	4525	624	5149	278	5427
< 20 000 HAB	863	815	1678	1271	2949
20000 A 49999	380	291	671	667	1338
50000 A 99999	44	122	166	155	321
100000 A 199999	0	0	0	0	0
200000 A 1999999	776	646	1422	3240	4662
2000000 ET +	0	0	0	0	0
TOTAL	6588	2498	9086	5611	14697

RESULTATS FRANCE ENTIERE POUR L'ANNEE 1977

LOGEMENTS COMMENCES SELON LE TYPE DE CONSTRUCTION PAR TRANCHE D'UNITES URBAINES

	INDIVIDUEL PUR	AUTRE INDIVIDUEL	S/T INDIVIDUEL	COLLECTIF	TOTAL
24- CENTRE					
COMMUNES RURALES	6635	1058	7693	258	7951
< 20 000 HAB	2735	1232	3967	950	4917
20000 A 49999	451	51	502	229	731
50000 A 99999	1022	371	1393	972	2365
100000 A 199999	0	0	0	0	0
200000 A 1999999	1391	720	2111	2063	4174
2000000 ET +	0	0	0	0	0
TOTAL	12234	3432	15666	4472	20138
25- BS. NORM.					
COMMUNES RURALES	4311	625	4936	520	5456
< 20 000 HAB	1255	802	2057	2654	4711
20000 A 49999	412	260	672	789	1461
50000 A 99999	176	2	178	759	937
100000 A 199999	196	179	375	1438	1813
200000 A 1999999	0	0	0	0	0
2000000 ET +	0	0	0	0	0
TOTAL	6350	1868	8218	6160	14378
26- BOURGOGNE					
COMMUNES RURALES	4536	248	4784	181	4965
< 20 000 HAB	1279	388	1667	1165	2832
20000 A 49999	419	171	590	886	1476
50000 A 99999	437	158	595	772	1367
100000 A 199999	0	0	0	0	0
200000 A 1999999	254	309	563	1098	1661
2000000 ET +	0	0	0	0	0
TOTAL	6925	1274	8199	4102	12301
31- NORD					
COMMUNES RURALES	2739	1057	3796	71	3867
< 20 000 HAB	1245	1965	3210	957	4167
20000 A 49999	262	287	549	1615	2164
50000 A 99999	417	340	757	673	1430
100000 A 199999	949	1275	2224	1653	3877
200000 A 1999999	1670	4332	6002	5879	11881
2000000 ET +	0	0	0	0	0
TOTAL	7282	9256	16538	10848	27386

RESULTATS FRANCE ENTIERE POUR L'ANNEE 1977

LOGEMENTS COMMENCES SELON LE TYPE DE CONSTRUCTION PAR TRANCHE D'UNITES URBAINES

	INDIVIDUEL PUR	AUTRE INDIVIDUEL	S/T INDIVIDUEL	COLLECTIF	TOTAL
41- LORRAINE					
COMMUNES RURALES	4647	594	5241	140	5381
< 20 000 HAB	1987	372	2359	1377	3736
20000 A 49999	504	197	701	391	1092
50000 A 99999	330	115	445	1197	1642
100000 A 199999	856	364	1220	975	2195
200000 A 1999999	303	247	550	1116	1666
2000000 ET +	0	0	0	0	0
TOTAL	8627	1889	10516	5196	15712
42- ALSACE					
COMMUNES RURALES	3189	116	3305	308	3613
< 20 000 HAB	1644	150	1794	950	2744
20000 A 49999	429	14	443	257	700
50000 A 99999	118	48	166	371	537
100000 A 199999	0	0	0	0	0
200000 A 1999999	697	237	934	2884	3818
2000000 ET +	0	0	0	0	0
TOTAL	6077	565	6642	4770	11412
43- FR. COMTE					
COMMUNES RURALES	3631	273	3904	568	4472
< 20 000 HAB	711	191	902	557	1459
20000 A 49999	180	34	214	324	538
50000 A 99999	110	130	240	458	698
100000 A 199999	390	49	439	1070	1509
200000 A 1999999	0	0	0	0	0
2000000 ET +	0	0	0	0	0
TOTAL	5022	677	5699	2977	8676
52- P. DE LOIRE					
COMMUNES RURALES	10431	2117	12548	614	13162
< 20 000 HAB	3600	1535	5135	1459	6594
20000 A 49999	533	410	943	767	1710
50000 A 99999	317	254	571	497	1068
100000 A 199999	1280	1333	2613	3230	5843
200000 A 1999999	1541	595	2136	2161	4297
2000000 ET +	0	0	0	0	0
TOTAL	17702	6244	23946	8728	32674
53- BRETAGNE					
COMMUNES RURALES	12014	1611	13625	271	13896
< 20 000 HAB	4382	892	5274	1529	6803
20000 A 49999	580	202	782	1015	1797
50000 A 99999	603	107	710	628	1338
100000 A 199999	754	397	1151	1341	2492
200000 A 1999999	330	196	526	906	1432
2000000 ET +	0	0	0	0	0
TOTAL	18663	3405	22068	5690	27758

RESULTATS FRANCE ENTIERE POUR L'ANNEE 1977

LOGEMENTS COMMENCES SELON LE TYPE DE CONSTRUCTION PAR TRANCHE D'UNITES URBAINES

	INDIVIDUEL PUR	AUTRE INDIVIDUEL	S/T INDIVIDUEL	COLLECTIF	TOTAL
54- POITOU CH					
COMMUNES RURALES	5590	625	6215	69	6284
< 20 000 HAB	1309	511	1820	301	2121
20000 A 49999	632	278	910	632	1542
50000 A 99999	488	110	598	1084	1682
100000 A 199999	608	280	888	444	1332
200000 A 1999999	0	0	0	0	0
2000000 ET +	0	0	0	0	0
TOTAL	8627	1804	10431	2530	12961
72- AQUITAINE					
COMMUNES RURALES	6823	445	7268	359	7627
< 20 000 HAB	2400	744	3144	1187	4331
20000 A 49999	1048	465	1513	979	2492
50000 A 99999	495	120	615	245	860
100000 A 199999	1137	40	1177	2109	3286
200000 A 1999999	1322	664	1986	3676	5662
2000000 ET +	0	0	0	0	0
TOTAL	13225	2478	15703	8555	24258
73- MIDI-PYR					
COMMUNES RURALES	6160	581	6741	684	7425
< 20 000 HAB	1762	327	2089	514	2603
20000 A 49999	864	381	1245	472	1717
50000 A 99999	349	269	618	622	1240
100000 A 199999	0	0	0	0	0
200000 A 1999999	1245	656	1901	2792	4693
2000000 ET +	0	0	0	0	0
TOTAL	10380	2214	12594	5084	17678
74- LIMOUSIN					
COMMUNES RURALES	2535	133	2668	210	2878
< 20 000 HAB	755	60	815	340	1155
20000 A 49999	64	12	76	22	98
50000 A 99999	363	32	395	330	725
100000 A 199999	625	269	894	643	1537
200000 A 1999999	0	0	0	0	0
2000000 ET +	0	0	0	0	0
TOTAL	4342	506	4848	1545	6393
82- RHONE-ALPES					
COMMUNES RURALES	11253	1034	12287	4634	16921
< 20 000 HAB	3358	1061	4419	4661	9080
20000 A 49999	1881	420	2301	2727	5028
50000 A 99999	797	281	1078	2215	3293
100000 A 199999	360	307	667	873	1540
200000 A 1999999	2368	1550	3918	9623	13541
2000000 ET +	0	0	0	0	0
TOTAL	20017	4653	24670	24733	49403

RESULTATS FRANCE ENTIERE POUR L'ANNEE 1977

LOGEMENTS COMMENCES SELON LE TYPE DE CONSTRUCTION PAR TRANCHE D'UNITES URBAINES

	INDIVIDUEL PUR	AUTRE INDIVIDUEL	S/T INDIVIDUEL	COLLECTIF	TOTAL
83- AUVERGNE					
COMMUNES RURALES	3516	215	3731	338	4069
< 20 000 HAB	1124	169	1293	459	1752
20000 A 49999	480	247	727	238	965
50000 A 99999	390	37	427	216	643
100000 A 199999	0	0	0	0	0
200000 A 1999999	737	228	965	705	1670
2000000 ET +	0	0	0	0	0
TOTAL	6247	896	7143	1956	9099
91- LANGUEDOC					
COMMUNES RURALES	5955	1600	7555	1737	9292
< 20 000 HAB	3264	952	4216	6834	11050
20000 A 49999	196	227	423	238	661
50000 A 99999	785	378	1163	1120	2283
100000 A 199999	911	229	1140	1547	2687
200000 A 1999999	329	424	753	2108	2861
2000000 ET +	0	0	0	0	0
TOTAL	11440	3810	15250	13584	28834
93- P.C.A.					
COMMUNES RURALES	5627	1555	7182	3832	11014
< 20 000 HAB	3063	1261	4324	2991	7315
20000 A 49999	1259	563	1822	3165	4987
50000 A 99999	374	193	567	1870	2437
100000 A 199999	720	182	902	1677	2579
200000 A 1999999	3763	2992	6755	19053	25808
2000000 ET +	0	0	0	0	0
TOTAL	14806	6746	21552	32588	54140
94- CORSE					
COMMUNES RURALES	250	17	267	47	314
< 20 000 HAB	47	0	47	92	139
20000 A 49999	0	0	0	0	0
50000 A 99999	20	0	20	427	447
100000 A 199999	0	0	0	0	0
200000 A 1999999	0	0	0	0	0
2000000 ET +	0	0	0	0	0
TOTAL	317	17	334	566	900
FRANCE ENTIERE					
COMMUNES RURALES	115601	16466	132067	15920	147987
< 20 000 HAB	41034	15387	56421	33247	89668
20000 A 49999	11918	5283	17201	16770	33971
50000 A 99999	8198	4244	12442	17233	29675
100000 A 199999	9935	6074	16009	19703	35712
200000 A 1999999	16726	13796	30522	57304	87826
2000000 ET +	5790	3857	9647	41645	51292
TOTAL	209202	65107	274309	201822	476131

3.4. Construction dans les agglomérations de plus de 100.000 habitants (définition du recensement de population de 1975).

RESULTATS FRANCE ENTIERE POUR L'ANNEE 1977

LOGEMENTS COMMENCES SELON LE TYPE DE CONSTRUCTION LE FINANCEMENT A L'OUVERTURE, LA DESTINATION DES LOGEMENTS PAR AGGLOMERATION DE PLUS DE 100 000 HABITANTS

	HLM LOCATION	LOCATIF AIDE	HLM ACCESSION	ACCESSION AIDE	PSI	PIC	AUTRES FIN.	TOTAL	DONT RESID. SECOND
PARIS									
INDIVIDUEL	38	0	253	0	2467	1359	5530	9647	8
COLLECTIF	12037	0	1697	0	6283	1827	19801	41645	0
TOTAL	12075	0	1950	0	8750	3186	25331	51292	8
LYON									
INDIVIDUEL	53	0	174	0	206	197	1919	2549	6
COLLECTIF	2453	0	124	0	581	351	3512	7021	0
TOTAL	2506	0	298	0	787	548	5431	9570	6
MARSEILLE									
INDIVIDUEL	0	0	185	0	492	9	1677	2363	21
COLLECTIF	395	0	254	0	570	224	773	2216	2
TOTAL	395	0	439	0	1062	233	2450	4579	23
LILLE (P)(
INDIVIDUEL	359	0	375	0	1103	336	1091	3264	1
COLLECTIF	2599	0	55	0	308	367	693	4022	0
TOTAL	2958	0	430	0	1411	703	1784	7286	1
BORDEAUX									
INDIVIDUEL	116	0	138	0	420	456	856	1986	8
COLLECTIF	1078	0	63	0	753	575	1207	3676	0
TOTAL	1194	0	201	0	1173	1031	2063	5662	8
TOULOUSE									
INDIVIDUEL	39	0	3	0	689	339	831	1901	5
COLLECTIF	492	0	0	0	385	172	1743	2792	0
TOTAL	531	0	3	0	1074	511	2574	4693	5
NANTES									
INDIVIDUEL	121	0	92	0	658	321	944	2136	5
COLLECTIF,	1547	0	31	0	138	2	443	2161	0
TOTAL	1668	0	123	0	796	323	1387	4297	5
NICE									
INDIVIDUEL	18	0	0	0	17	5	1553	1593	28
COLLECTIF	282	0	0	0	177	96	5467	6022	0
TOTAL	300	0	0	0	194	101	7020	7615	28
GRENOBLE									
INDIVIDUEL	45	0	132	0	58	159	552	946	3
COLLECTIF	436	0	112	0	331	55	584	1518	0
TOTAL	481	0	244	0	389	214	1136	2464	3

(1) (P) : partie française

RESULTATS FRANCE ENTIERE POUR L'ANNEE 1977

LOGEMENTS COMMENCES SELON LE TYPE DE CONSTRUCTION LE FINANCEMENT A L'OUVREURE, LA DESTINATION DES LOGEMENTS PAR AGGLOMERATION DE PLUS DE 100 000 HABITANTS

	HLM LOCATION	LOCATIF AIDE	HLM ACCESSION	ACCESSION AIDE	PSI	PIC	AUTRES FIN.	TOTAL	DONT RESID. SECOND
ROUEN									
INDIVIDUEL	29	0	78	68	177	157	171	680	2
COLLECTIF	1155	0	0	0	464	114	676	2409	0
TOTAL	1184	0	78	68	641	271	847	3089	2
TOULON									
INDIVIDUEL	1	0	62	0	110	1	1236	1410	107
COLLECTIF	831	0	287	0	200	151	3470	4939	334
TOTAL	832	0	349	0	310	152	4706	6349	441
STASBOURG (P)(1)									
INDIVIDUEL	31	0	19	0	55	52	273	430	1
COLLECTIF	36	0	155	0	538	175	1403	2307	0
TOTAL	67	0	174	0	593	227	1676	2737	1
VALENCIENNES (P)(1)									
INDIVIDUEL	215	0	360	0	121	6	147	849	1
COLLECTIF	523	0	0	0	0	0	11	534	0
TOTAL	738	0	360	0	121	6	158	1383	1
SAINT-ETIENNE									
INDIVIDUEL	0	0	182	0	114	14	113	423	3
COLLECTIF	513	0	192	0	56	27	296	1084	0
TOTAL	513	0	374	0	170	41	409	1507	3
LENS									
INDIVIDUEL	481	0	365	0	167	24	74	1111	0
COLLECTIF	775	0	0	0	0	0	19	794	0
TOTAL	1256	0	365	0	167	24	93	1905	0
NANCY									
INDIVIDUEL	1	0	36	0	188	136	159	550	0
COLLECTIF	185	0	0	0	0	31	900	1116	0
TOTAL	186	0	66	0	188	167	1059	1666	0
LE HAVRE									
INDIVIDUEL	0	0	29	3	478	100	132	742	3
COLLECTIF	624	0	0	0	62	11	134	831	0
TOTAL	624	0	29	3	540	111	266	1573	3
GRASSE-CANNES-ANTIBES									
INDIVIDUEL	0	0	0	0	14	2	1373	1389	109
COLLECTIF	0	0	0	0	166	0	5710	5876	4
TOTAL	0	0	0	0	180	2	7083	7265	113

(1) (P) : partie française

RESULTATS FRANCE ENTIERE POUR L'ANNEE 1977

LOGEMENTS COMMENCES SELON LE TYPE DE CONSTRUCTION LE FINANCEMENT A L'OUVERTURE, LA DESTINATION DES LOGEMENTS PAR AGGLOMERATION DE PLUS DE 100 000 HABITANTS

	HLM LOCATION	LOCATIF AIDE	HLM ACCESSION	ACCESSION AIDE	PSI	PIC	AUTRES FIN.	TOTAL	DONT RESID. SECOND
CLERMONT-FERRAND									
INDIVIDUEL	0	0	215	0	297	103	350	965	1
COLLECTIF	233	0	2	0	59	120	291	705	0
TOTAL	233	0	217	0	356	223	641	1670	1
TOURS									
INDIVIDUEL	0	0	180	0	147	45	452	824	1
COLLECTIF	251	0	0	0	271	136	367	1025	0
TOTAL	251	0	180	0	418	181	819	1849	1
RENNES									
INDIVIDUEL	14	0	7	0	73	173	259	526	0
COLLECTIF	144	0	85	0	356	43	278	906	0
TOTAL	158	0	92	0	429	216	537	1432	0
MULHOUSE									
INDIVIDUEL	58	0	63	0	63	102	218	504	1
COLLECTIF	54	0	0	0	210	44	269	577	0
TOTAL	112	0	63	0	273	146	487	1081	1
MONTPELLIER									
INDIVIDUEL	0	0	44	0	59	31	619	753	8
COLLECTIF	203	0	0	0	379	120	1406	2108	0
TOTAL	203	0	44	0	438	151	2025	2861	8
DOUAI									
INDIVIDUEL	216	0	185	0	74	14	289	778	0
COLLECTIF	313	0	0	0	0	156	60	529	0
TOTAL	529	0	185	0	74	170	349	1307	0
ORLEANS									
INDIVIDUEL	284	0	219	0	272	172	340	1287	8
COLLECTIF	111	0	0	0	0	687	240	1038	0
TOTAL	395	0	219	0	272	859	580	2325	8
DIJON									
INDIVIDUEL	0	0	170	0	176	77	140	563	3
COLLECTIF	118	0	42	0	322	414	202	1098	0
TOTAL	118	0	212	0	498	491	342	1661	3

RESULTATS FRANCE ENTIERE POUR L'ANNEE 1977

LOGEMENTS COMMENCES SELON LE TYPE DE CONSTRUCTION LE FINANCEMENT A L'OUVERTURE, LA DESTINATION DES LOGEMENTS PAR AGGLOMERATION DE PLUS DE 100 000 HABITANTS

	HLM LOCATION	LOCATIF AIDE	HLM ACCESSION	ACCESSION AIDE	PSI	PIC	AUTRES FIN.	TOTAL	DONT RESID. SECOND
REIMS									
INDIVIDUEL	22	0	208	0	116	20	70	436	0
COLLECTIF	208	0	27	0	50	0	397	682	0
TOTAL	230	0	235	0	166	20	467	1118	0
LE MANS									
INDIVIDUEL	111	0	108	0	474	121	144	958	1
COLLECTIF	32	0	45	0	0	0	54	131	0
TOTAL	143	0	153	0	474	121	198	1089	1
BREST									
INDIVIDUEL	34	0	165	0	294	106	141	740	0
COLLECTIF	18	0	0	0	125	293	223	659	0
TOTAL	52	0	165	0	419	399	364	1399	0
ANGERS									
INDIVIDUEL	96	0	222	0	147	107	171	743	0
COLLECTIF	1315	0	0	0	44	156	555	2070	0
TOTAL	1411	0	222	0	191	263	726	2813	0
DUNKERQUE									
INDIVIDUEL	287	0	105	0	374	13	96	875	1
COLLECTIF	440	0	0	0	0	0	83	523	0
TOTAL	727	0	105	0	374	13	179	1398	1
CAEN									
INDIVIDUEL	68	0	73	0	86	79	69	375	2
COLLECTIF	329	0	0	0	39	547	523	1438	0
TOTAL	397	0	73	0	125	626	592	1813	2
METZ									
INDIVIDUEL	8	0	75	0	99	51	55	288	0
COLLECTIF	442	0	12	0	4	0	289	747	0
TOTAL	450	0	87	0	103	51	344	1035	0
LIMOGES									
INDIVIDUEL	150	0	231	0	288	10	215	894	3
COLLECTIF	172	0	0	0	78	91	302	643	2
TOTAL	322	0	231	0	366	101	517	1537	5

RESULTATS FRANCE ENTIERE POUR L'ANNEE 1977

LOGEMENTS COMMENCES SELON LE TYPE DE CONSTRUCTION LE FINANCEMENT A L'OUVERTURE, LA DESTINATION DES LOGEMENTS PAR AGGLOMERATION DE PLUS DE 100 000 HABITANTS

	HLM LOCATION	LOCATIF AIDE	HLM ACCESSION	ACCESSION AIDE	PSI	PIC	AUTRES FIN.	TOTAL	DONT RESID. SECOND
AVIGNON									
INDIVIDUEL	144	0	55	0	203	12	386	800	7
COLLECTIF	78	0	0	0	10	17	126	231	0
TOTAL	222	0	55	0	213	29	512	1031	7
MANTES-LA-JOLIE									
INDIVIDUEL	0	0	6	0	416	21	140	583	0
COLLECTIF	96	0	40	0	0	80	71	287	0
TOTAL	96	0	46	0	416	101	211	870	0
AMIENS									
INDIVIDUEL	98	0	280	0	23	7	102	510	0
COLLECTIF	156	0	0	0	0	0	276	432	0
TOTAL	254	0	280	0	23	7	378	942	0
BETHUNE									
INDIVIDUEL	121	0	254	0	118	15	69	577	0
COLLECTIF	421	0	0	0	0	0	5	426	0
TOTAL	542	0	254	0	118	15	74	1003	0
THIONVILLE									
INDIVIDUEL	169	0	9	0	230	107	65	580	0
COLLECTIF	93	0	0	0	13	7	35	148	0
TOTAL	262	0	9	0	243	114	100	728	0
HAGONDANGE-BRIEY									
INDIVIDUEL	0	0	41	0	184	66	61	352	0
COLLECTIF	18	0	0	0	0	17	45	80	0
TOTAL	18	0	41	0	184	83	106	432	0
MONTBELIARD									
INDIVIDUEL	0	0	37	0	79	77	67	260	3
COLLECTIF	299	0	39	0	0	3	20	361	0
TOTAL	299	0	76	0	79	80	87	621	3
NIMES									
INDIVIDUEL	0	0	19	0	55	25	328	427	3
COLLECTIF	78	0	0	0	2	32	166	278	0
TOTAL	78	0	19	0	57	57	494	705	3

RESULTATS FRANCE ENTIERE POUR L'ANNEE 1977

LOGEMENTS COMMENCES SELON LE TYPE DE CONSTRUCTION LE FINANCEMENT A L'OUVERTURE, LA DESTINATION DES LOGEMENTS PAR AGGLOMERATION DE PLUS DE 100 000 HABITANTS

	HLM LOCATION	LOCATIF AIDE	HLM ACCESSION	ACCESSION AIDE	PSI	PIC	AUTRES FIN.	TOTAL	DONT RESID. SECOND
PAU									
INDIVIDUEL	30	0	94	1	251	60	229	665	2
COLLECTIF	411	0	0	0	45	158	225	839	0
TOTAL	441	0	94	1	296	218	454	1504	2
TROYES									
INDIVIDUEL	16	0	99	0	53	64	54	286	1
COLLECTIF	168	0	89	0	96	33	9	395	0
TOTAL	184	0	188	0	149	97	63	681	1
BESANCON									
INDIVIDUEL	14	0	2	0	37	45	81	179	1
COLLECTIF	0	0	5	0	142	377	185	709	0
TOTAL	14	0	7	0	179	422	266	888	1
BAYONNE									
INDIVIDUEL	0	0	41	0	98	61	312	512	20
COLLECTIF	74	0	4	0	143	368	681	1270	0
TOTAL	74	0	45	0	241	429	993	1782	20
SAINT-NAZAIRE									
INDIVIDUEL	137	0	116	0	172	68	419	912	99
COLLECTIF	167	0	0	0	14	21	827	1029	97
TOTAL	304	0	116	0	186	89	1246	1941	196
PERPIGNAN									
INDIVIDUEL	0	0	89	0	202	93	239	623	2
COLLECTIF	48	0	3	0	210	29	953	1243	2
TOTAL	48	0	92	0	412	122	1192	1866	4
BRUAY-EN-ARTOIS									
INDIVIDUEL	166	0	121	0	35	8	46	376	0
COLLECTIF	71	0	0	0	0	0	0	71	0
TOTAL	237	0	121	0	35	8	46	447	0
TRAPPES									
INDIVIDUEL	26	0	197	0	112	91	78	504	0
COLLECTIF	336	0	308	0	47	210	6	907	0
TOTAL	362	0	505	0	159	301	84	1411	0

RESULTATS FRANCE ENTIERE POUR L'ANNEE 1977

LOGEMENTS COMMENCES SELON LE TYPE DE CONSTRUCTION LE FINANCEMENT A L'OUVERTURE, LA DESTINATION DES LOGEMENTS PAR AGGLOMERATION DE PLUS DE 100 000 HABITANTS

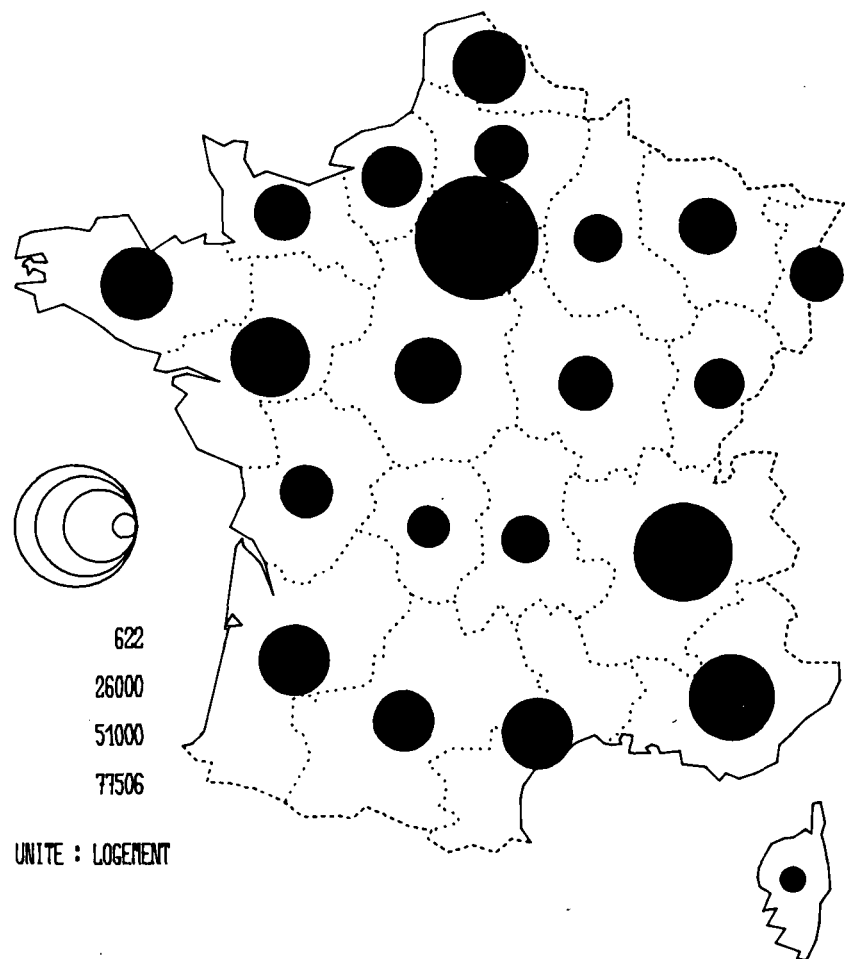
	HLM LOCATION	LOCATIF AIDE	HLM ACCESSION	ACCESSION AIDE	PSI	PIC	AUTRES FIN.	TOTAL	DONT RESID. SECOND
AIX-EN-PROVENCE									
INDIVIDUEL	0	0	0	0	11	1	180	192	5
COLLECTIF	27	0	339	0	96	0	1010	1472	0
TOTAL	27	0	339	0	107	1	1190	1664	5
LORIENT									
INDIVIDUEL	80	0	24	0	108	30	169	411	16
COLLECTIF	439	0	56	0	0	152	35	682	0
TOTAL	519	0	80	0	108	182	204	1093	16
VALENCE									
INDIVIDUEL	0	0	83	0	143	168	93	487	3
COLLECTIF	0	0	42	0	40	46	40	168	0
TOTAL	0	0	125	0	183	214	133	655	3
ANNECY									
INDIVIDUEL	0	0	10	0	17	3	150	180	10
COLLECTIF	0	0	0	0	0	0	705	705	0
TOTAL	0	0	10	0	17	3	855	885	10
LA ROCHELLE									
INDIVIDUEL	1	0	18	0	135	26	155	335	10
COLLECTIF	122	0	0	0	0	0	146	268	0
TOTAL	123	0	18	0	135	26	301	603	10
BOULOGNE-SUR-MER									
INDIVIDUEL	59	0	55	0	24	18	33	189	0
COLLECTIF	296	0	57	0	24	0	60	437	0
TOTAL	355	0	112	0	48	18	93	626	0
ANGOULEME									
INDIVIDUEL	0	0	44	0	146	23	340	553	0
COLLECTIF	0	0	0	0	0	0	176	176	0
TOTAL	0	0	44	0	146	23	516	729	0
CALAIS									
INDIVIDUEL	1	0	42	0	116	3	44	206	0
COLLECTIF	181	0	0	0	13	0	2	196	0
TOTAL	182	0	42	0	129	3	46	402	0

IV — ACHÈVEMENT DES TRAVAUX

IV — ACHÈVEMENT DES TRAVAUX

Important : Les statistiques de logements terminés présentent, selon les tableaux, des différences. Ces écarts, de l'ordre de 0,1 % pour l'ensemble de la France et ne concernant qu'un petit nombre de régions, n'introduisent aucun biais dans la structure de la construction . Ils résultent des perturbations qui ont accompagné la mise en place de SIROCO (1972-1976) et qui ont notamment affecté la codification de variables. SIROCO étant désormais stabilisé, de tels problèmes tendent à disparaître.

ANNEE 1977 LOGEMENTS TERMINES



RESULTATS FRANCE ENTIERE POUR L'ANNEE 1977

LOGEMENTS TERMINES SELON LA NATURE DES TRAVAUX ET LE TYPE DE CONSTRUCTION DU BATIMENT

	INDIVIDUEL PUR		AUTRE INDIVIDUEL		S/T INDIVIDUEL		COLLECTIF		TOTAL	
	NB BAT	NB LOGT	NB BAT	NB LOGT	NB BAT	NB LOGT	NB BAT	NB LOGT	NB BAT	NB LOGT
11- I.DE FRANCE										
CONSTRUCTION	13243	13259	4949	5916	18192	19175	1769	58069	19961	77244
EXTENSION	92	94	4	9	96	103	32	159	128	262
TOTAL	13335	13353	4953	5925	18288	19278	1801	58228	20089	77506
21- CHAMPAGNE										
CONSTRUCTION	4325	4328	1176	1321	5501	5649	141	3702	5642	9351
EXTENSION	36	37	0	0	36	37	2	13	38	50
TOTAL	4361	4365	1176	1321	5537	5686	143	3715	5680	9401
22- PICARDIE										
CONSTRUCTION	7377	7388	843	878	8220	8266	189	4073	8409	12339
EXTENSION	91	96	0	0	91	96	5	26	96	122
TOTAL	7468	7484	843	878	8311	8362	194	4099	8505	12461
23- HT. NORM.										
CONSTRUCTION	5635	5636	2553	2609	8188	8245	327	7634	8515	15879
EXTENSION	56	56	1	1	57	57	8	131	65	188
TOTAL	5691	5692	2554	2610	8245	8302	335	7765	8580	16067
24- CENTRE										
CONSTRUCTION	11650	11719	1376	1630	13026	13349	337	6903	13363	20252
EXTENSION	74	76	2	4	76	80	5	18	81	98
TOTAL	11724	11795	1378	1634	13102	13429	342	6921	13444	20350
25- BS. NORM.										
CONSTRUCTION	5690	5691	708	1969	6398	7660	296	5750	6694	13410
EXTENSION	77	77	1	2	78	79	3	16	81	95
TOTAL	5767	5768	709	1971	6476	7739	299	5766	6775	13505
26- BOURGOGNE										
CONSTRUCTION	6093	6096	796	854	6889	6950	275	5204	7164	12154
EXTENSION	107	107	0	0	107	107	7	25	114	132
TOTAL	6200	6203	796	854	6996	7057	282	5229	7278	12286

RESULTATS FRANCE ENTIERE POUR L'ANNEE 1977

LOGEMENTS TERMINES SELON LA NATURE DES TRAVAUX ET LE TYPE DE CONSTRUCTION DU BATIMENT

	INDIVIDUEL PUR		AUTRE INDIVIDUEL		S/T INDIVIDUEL		COLLECTIF		TOTAL	
	NB BAT	NB LOGT	NB BAT	NB LOGT	NB BAT	NB LOGT	NB BAT	NB LOGT	NB BAT	NB LOGT
31- NORD										
CONSTRUCTION	9278	9713	2334	3737	11612	13450	469	11472	12081	24922
EXTENSION	20	21	0	0	20	21	9	69	29	90
TOTAL	9298	9734	2334	3737	11632	13471	478	11541	12110	25012
41- LORRAINE										
CONSTRUCTION	8007	8025	1160	1450	9167	9475	330	4562	9497	14037
EXTENSION	160	169	2	5	162	174	27	45	189	219
TOTAL	8167	8194	1162	1455	9329	9649	357	4607	9686	14256
42- ALSACE										
CONSTRUCTION	6083	6148	543	855	6626	7003	362	4569	6988	11572
EXTENSION	163	172	0	0	163	172	12	59	175	231
TOTAL	6246	6320	543	855	6789	7175	374	4628	7163	11803
43- FR. COMTE										
CONSTRUCTION	4817	4839	300	566	5117	5405	180	4031	5297	9436
EXTENSION	142	149	1	2	143	151	18	122	161	273
TOTAL	4959	4988	301	568	5260	5556	198	4153	5458	9709
52- P. DE LOIRE										
CONSTRUCTION	17202	17212	3427	4265	20629	21477	350	8415	20979	29892
EXTENSION	46	48	7	7	53	55	3	5	56	60
TOTAL	17248	17260	3434	4272	20682	21532	353	8420	21035	29952
53- BRETAGNE										
CONSTRUCTION	15739	15743	2564	3024	18303	18767	302	5164	18605	23931
EXTENSION	198	202	7	8	205	210	16	28	221	238
TOTAL	15937	15945	2571	3032	18508	18977	318	5192	18826	24169
54- POITOU CH										
CONSTRUCTION	8215	8371	808	1010	9023	9381	105	2084	9128	11465
EXTENSION	154	163	0	0	154	163	8	74	162	237
TOTAL	8369	8534	808	1010	9177	9544	113	2158	9290	11702
72- AQUITAINE										
CONSTRUCTION	12040	12713	296	1552	12336	14265	360	8546	12696	22811
EXTENSION	299	318	0	0	299	318	11	45	310	363
TOTAL	12339	13031	296	1552	12635	14583	371	8591	13006	23174

RESULTATS FRANCE ENTIERE POUR L'ANNEE 1977

LOGEMENTS TERMINES SELON LA NATURE DES TRAVAUX ET LE TYPE DE CONSTRUCTION DU BATIMENT

	INDIVIDUEL PUR		AUTRE INDIVIDUEL		S/T INDIVIDUEL		COLLECTIF		TOTAL	
	NB BAT	NB LOGT	NB BAT	NB LOGT	NB BAT	NB LOGT	NB BAT	NB LOGT	NB BAT	NB LOGT
73- MIDI-PYR										
CONSTRUCTION	10463	10517	412	1269	10875	11786	280	4436	11155	16222
EXTENSION	204	211	2	2	206	213	7	26	213	239
TOTAL	10667	10728	414	1271	11081	11999	287	4462	11368	16461
74- LIMOUSIN										
CONSTRUCTION	3899	3923	190	207	4089	4130	153	2127	4242	6257
EXTENSION	87	89	0	0	87	89	4	22	91	111
TOTAL	3986	4012	190	207	4176	4219	157	2149	4333	6368
82- RHONE-ALPES										
CONSTRUCTION	17743	17843	2402	3061	20145	20904	1418	27041	21563	47945
EXTENSION	354	369	3	4	357	373	59	170	416	543
TOTAL	18097	18212	2405	3065	20502	21277	1477	27211	21979	48488
83- AUVERGNE										
CONSTRUCTION	4760	4775	362	463	5122	5238	260	3417	5382	8655
EXTENSION	253	261	2	4	255	265	21	59	276	324
TOTAL	5013	5036	364	467	5377	5503	281	3476	5658	8979
91- LANGUEDOC										
CONSTRUCTION	9271	9275	1135	2753	10406	12028	553	10815	10959	22843
EXTENSION	348	350	54	79	402	429	49	218	451	647
TOTAL	9619	9625	1189	2832	10808	12457	602	11033	11410	23490
93- P.C.A.										
CONSTRUCTION	12400	12457	2987	3769	15387	16226	1135	18845	16522	35071
EXTENSION	526	548	4	4	530	552	50	215	580	767
TOTAL	12926	13005	2991	3773	15917	16778	1185	19060	17102	35838
94- CORSE										
CONSTRUCTION	217	218	2	2	219	220	26	395	245	615
EXTENSION	7	7	0	0	7	7	0	0	7	7
TOTAL	224	225	2	2	226	227	26	395	252	622
FRANCE ENTIERE										
CONSTRUCTION	194147	195889	31323	43160	225470	239049	9617	207254	235087	446303
EXTENSION	3494	3620	90	131	3584	3751	356	1545	3940	5296
TOTAL	197641	199509	31413	43291	229054	242800	9973	208799	239027	451599

RESULTATS FRANCE ENTIERE POUR L'ANNEE 1977

LOGEMENTS TERMINES SELON LE FINANCEMENT A L'ACHEVEMENT, LE TYPE DE CONSTRUCTION DU BATIMENT ET LA DESTINATION DES LOGEMENTS

	HLM LOCATION	LOCATIF AIDE	HLM ACCESSION	ACCESSION AIDE	PSI	PIC	AUTRES FIN.	TOTAL	DONT RESID. SECOND
INDIVIDUEL PUR	2982	0	33163	0	50761	15259	97321	199486	11908
AUTRE INDIVIDUEL	8968	0	12365	0	8362	4339	9253	43287	1532
S/T INDIVIDUEL	11950	0	45528	0	59123	19598	106574	242773	13440
COLLECTIF	78681	0	5463	0	22560	15038	86567	208309	10920
TOTAL	90631	0	50991	0	81683	34636	193141	451082	24360

LOGEMENTS TERMINES SELON LA CATEGORIE DE MAITRE D'OUVRAGE LE STATUT D'OCCUPATION ET LA DESTINATION

NB LOGT

	HLM 0	HLM SA	HLM COOP	S/T HLM	ETAT DEPT COMMUNE	STE ECO MIXTE	STE CONST	AUTRES SOCIETES	PARTI CULIER	TOTAL
RES PRINC										
OCC. PERS	0	0	0	0	0	0	0	0	171749	171749
VENTE	1017	12009	6921	19947	423	4209	94659	8723	14654	142615
LOCATION	49383	37805	577	87765	2500	2457	7355	2584	4562	107223
FOYER	1953	2672	0	4625	223	316	307	5	44	5520
MAJ VENTE	0	0	0	0	0	0	0	0	0	0
MAJ LOC	4	0	0	4	0	0	0	0	0	4
S/T	52357	52486	7498	112341	3146	6982	102321	11312	191009	427111
RES SECOND	0	0	0	0	49	0	9161	871	14407	24488
TOTAL	52357	52486	7498	112341	3195	6982	111482	12183	205416	451599

RESULTATS FRANCE ENTIERE POUR L'ANNEE 1977

LOGEMENTS TERMINES SELON LA CATEGORIE DE MAITRE D'OUVRAGE

	NB LOGT									
	HLM O	HLM SA	HLM COOP	S/T HLM	ETAT COMMUNE	STE ECO MIXTE	STE CONST	AUTRES SOCIETES	PARTI CULIER	TOTAL
11- I.DE FRANCE	8973	10840	273	20086	495	2263	35838	2055	16769	77506
21- CHAMPAGNE	1317	2791	219	4327	51	54	871	77	4021	9401
22- PICARDIE	2732	1915	213	4860	66	15	928	96	6496	12461
23- HT. NORM.	2264	4208	365	6837	151	526	2364	184	6005	16067
24- CENTRE	2089	2216	614	4919	123	1119	2458	626	11105	20350
25- BS. NORM.	2387	2068	130	4585	142	178	2809	59	5732	13505
26- BOURGOGNE	2408	582	173	3163	78	333	2047	394	6271	12286
31- NORD	4140	8243	536	12919	88	13	5456	409	6127	25012
41- LORRAINE	1747	1275	397	3419	43	64	2931	334	7465	14256
42- ALSACE	626	517	230	1373	66	269	3531	322	6242	11803
43- FR. COMTE	2225	883	74	3182	83	68	1185	192	4999	9709
52- P. DE LOIRE	3551	2498	844	6893	139	381	4419	419	17701	29952
53- BRETAGNE	2409	1110	1156	4675	99	7	2294	1083	16011	24169
54- POITOU CH	1568	603	129	2300	117	44	870	330	8041	11702
72- AQUITAINE	1379	2972	178	4529	361	4	5213	371	12696	23174
73- MIDI-PYR	749	547	248	1544	116	14	3085	547	11155	16461
74- LIMOUSIN	1245	160	101	1506	33	50	727	141	3911	6368
82- RHONE-ALPES	6261	4258	966	11485	446	282	14476	1306	20493	48488
83- AUVERGNE	1018	305	79	1402	72	0	1647	371	5487	8979
91- LANGUEDOC	2022	1095	211	3328	145	368	7781	591	11277	23490
93- P.C.A.	1246	3400	362	5008	281	930	10372	2107	17140	35838
94- CORSE	1	0	0	1	0	0	180	169	272	622
FRANCE ENTIERE	52357	52486	7498	112341	3195	6982	111482	12183	205416	451599

RESULTATS FRANCE ENTIERE POUR L'ANNEE 1977

LOGEMENTS TERMINES SELON LE STATUT D'OCCUPATION ET LA DESTINATION

NB LOGT

	OCC. PERS	RES PRINC		NB LOGT				RES SECOND	TOTAL GENERAL
		VENTE	LOCATION	FOYER	MAJ VENTE	MAJ LOC	S/T		
11- I.DE FRANCE	11472	44011	20253	1643	0	0	77379	127	77506
21- CHAMPAGNE	3835	2186	3318	3	0	0	9342	59	9401
22- PICARDIE	5980	1500	4613	43	0	0	12136	325	12461
23- HT. NORM.	5153	4014	5576	967	0	0	15710	357	16067
24- CENTRE	9932	3929	5689	6	0	0	19556	794	20350
25- BS. NORM.	4875	2410	4067	320	0	0	11672	1833	13505
26- BOURGOGNE	5740	3044	2855	298	0	0	11937	349	12286
31- NORD	5762	7849	10969	107	0	0	24687	325	25012
41- LORRAINE	6925	3706	3355	47	0	0	14033	223	14256
42- ALSACE	5467	4028	1865	123	0	0	11483	320	11803
43- FR. COMTE	4579	1526	3269	0	0	4	9378	331	9709
52- P. DE LOIRE	15057	5590	6277	243	0	0	27167	2785	29952
53- BRETAGNE	14305	4863	3239	159	0	0	22566	1603	24169
54- POITOU CH	7229	1592	2314	121	0	0	11256	446	11702
72- AQUITAINE	11083	5924	5085	164	0	0	22256	918	23174
73- MIDI-PYR	9913	3807	2219	3	0	0	15942	519	16461
74- LIMOUSIN	3431	1261	1344	111	0	0	6147	221	6368
82- RHONE-ALPES	16681	15563	11403	757	0	0	44404	4084	48488
83- AUVERGNE	4662	2452	1574	2	0	0	8690	289	8979
91- LANGUEDOC	8510	7053	3203	208	0	0	18974	4516	23490
93- P.C.A.	10971	15936	4726	195	0	0	31828	4010	35838
94- CORSE	187	371	10	0	0	0	568	54	622
FRANCE ENTIERE	171749	142615	107223	5520	0	4	427111	24488	451599

RESULTATS FRANCE ENTIERE POUR L'ANNEE 1977

(1)
POURCENTAGE DE LOGEMENTS TERMINES SELON LE NOMBRE DE PIECES ET LE TYPE DE CONSTRUCTION DU BATIMENT

	1 PIECE	2 PIECES	3 PIECES	4 PIECES	5 PIECES	6 PIECES ET PLUS	TOTAL LOGTS	TOTAL PIECES	PIECE/ LOGT
INDIVIDUEL PUR	0,59	2,48	9,81	28,13	42,84	16,15	199509	914940	4,59
AUTRE INDIVIDUEL	1,99	4,65	9,36	27,39	46,71	9,89	43291	191285	4,42
S/T INDIVIDUEL	0,84	2,87	9,73	28,00	43,53	15,03	242800	1106225	4,56
COLLECTIF	20,49	21,56	28,12	21,88	7,11	0,84	208799	576430	2,76
TOTAL	9,93	11,51	18,23	25,17	26,69	8,47	451599	1682655	3,73

(1) Pourcentage en ligne calculé par rapport au total des logements. Calcul effectué sans arrondir les résultats.

POURCENTAGE DE LOGEMENTS TERMINES SELON LA TAILLE DES LOGEMENTS ET LE TYPE DE CONSTRUCTION DU BATIMENT

	1 PIECE	2 PIECES	3 PIECES	4 PIECES	5 PIECES	6 PIECES ET PLUS	TOTAL LOGTS	TOTAL PIECES	PIECE/ LOGT
11- I.DE FRANCE									
INDIVIDUEL	0,31	1,20	6,85	27,61	44,53	19,51	19278	91259	4,73
COLLECTIF	20,36	21,33	27,92	21,47	7,85	1,07	58228	162074	2,78
TOTAL	15,37	16,32	22,68	23,00	16,97	5,66	77506	253333	3,27
21- CHAMPAGNE									
INDIVIDUEL	0,26	1,13	6,16	27,01	53,34	12,10	5686	26630	4,68
COLLECTIF	24,23	19,49	29,04	18,76	7,51	0,97	3715	9984	2,69
TOTAL	9,73	8,38	15,20	23,75	35,23	7,70	9401	36614	3,89
22- PICARDIE									
INDIVIDUEL	1,09	2,40	8,26	31,27	44,30	12,68	8362	37906	4,53
COLLECTIF	11,59	24,91	36,55	21,27	5,29	0,39	4099	11680	2,85
TOTAL	4,54	9,81	17,57	27,98	31,47	8,63	12461	49586	3,98
23- HT. NORM.									
INDIVIDUEL	1,08	2,88	9,30	30,13	44,00	12,61	8302	37435	4,51
COLLECTIF	20,23	20,76	31,87	20,55	6,08	0,50	7765	21198	2,73
TOTAL	10,34	11,52	20,21	25,50	25,67	6,76	16067	58633	3,65
24- CENTRE									
INDIVIDUEL	0,50	2,35	10,45	36,56	39,66	10,48	13429	59621	4,44
COLLECTIF	13,83	23,80	34,72	20,13	6,73	0,79	6921	19692	2,85
TOTAL	5,03	9,64	18,71	30,97	28,46	7,18	20350	79313	3,90
25- BS. NORM.									
INDIVIDUEL	0,75	3,67	10,83	29,20	42,55	13,00	7739	34681	4,48
COLLECTIF	18,52	30,04	33,06	15,16	3,05	0,17	5766	14686	2,55
TOTAL	8,34	14,93	20,32	23,21	25,69	7,52	13505	49367	3,66
26- BOURGOGNE									
INDIVIDUEL	0,26	1,47	8,03	30,86	46,25	13,12	7057	32515	4,61
COLLECTIF	16,12	22,26	30,58	21,92	8,66	0,46	5229	14961	2,86
TOTAL	7,01	10,32	17,63	27,06	30,25	7,73	12286	47476	3,86

RESULTATS FRANCE ENTIERE POUR L'ANNEE 1977

POURCENTAGE DE LOGEMENTS TERMINES SELON LA TAILLE DES LOGEMENTS ET LE TYPE DE CONSTRUCTION DU BATIMENT

	1 PIECE	2 PIECES	3 PIECES	4 PIECES	5 PIECES	6 PIECES ET PLUS	TOTAL LOGTS	TOTAL PIECES	PIECE/ LOGT
31- NORD									
INDIVIDUEL	0,65	6,66	5,49	14,98	58,07	14,16	13471	62727	4,66
COLLECTIF	17,52	27,71	35,35	15,80	3,29	0,32	11541	30076	2,61
TOTAL	8,43	16,37	19,27	15,36	32,80	7,77	25012	92803	3,71
41- LORRAINE									
INDIVIDUEL	0,46	1,38	4,10	15,12	61,82	17,12	9649	47071	4,88
COLLECTIF	14,70	20,25	30,76	24,48	8,75	1,06	4607	13615	2,96
TOTAL	5,06	7,48	12,72	18,15	44,67	11,93	14256	60686	4,26
42- ALSACE									
INDIVIDUEL	1,16	3,68	6,27	18,41	48,91	21,57	7175	34078	4,75
COLLECTIF	16,96	21,97	25,04	24,74	10,59	0,69	4628	13518	2,92
TOTAL	7,35	10,85	13,63	20,89	33,88	13,39	11803	47596	4,03
43- FR. COMTE									
INDIVIDUEL	1,22	2,18	6,79	22,75	46,87	20,19	5556	26249	4,72
COLLECTIF	15,92	18,52	35,81	23,24	6,00	0,53	4153	11897	2,86
TOTAL	7,51	9,17	19,20	22,96	29,39	11,78	9709	38146	3,93
52- P. DE LOIRE									
INDIVIDUEL	0,68	2,09	11,44	27,88	47,13	10,78	21532	97119	4,51
COLLECTIF	28,30	23,49	25,87	17,55	4,19	0,59	8420	20850	2,48
TOTAL	8,44	8,10	15,50	24,98	35,06	7,92	29952	117969	3,94
53- BRETAGNE									
INDIVIDUEL	0,90	3,21	9,71	22,28	38,64	25,26	18977	89253	4,70
COLLECTIF	15,49	20,36	27,87	24,90	9,61	1,77	5192	15478	2,98
TOTAL	4,03	6,89	13,61	22,84	32,41	20,21	24169	104731	4,33
54- POITOU CH									
INDIVIDUEL	0,71	2,76	10,55	32,86	42,08	11,04	9544	42563	4,46
COLLECTIF	23,77	24,42	31,60	15,48	4,36	0,37	2158	5467	2,53
TOTAL	4,96	6,75	14,43	29,65	35,12	9,08	11702	48030	4,10
72- AQUITAINE									
INDIVIDUEL	1,31	2,65	13,13	34,23	36,06	12,62	14583	64008	4,39
COLLECTIF	22,13	21,05	30,58	20,31	5,09	0,85	8591	23001	2,68
TOTAL	9,03	9,47	19,60	29,07	24,57	8,25	23174	87009	3,75

RESULTATS FRANCE ENTIERE POUR L'ANNEE 1977

POURCENTAGE DE LOGEMENTS TERMINES SELON LA TAILLE DES LOGEMENTS ET LE TYPE DE CONSTRUCTION DU BATIMENT

	1 PIECE	2 PIECES	3 PIECES	4 PIECES	5 PIECES	6 PIECES ET PLUS	TOTAL LOGTS	TOTAL PIECES	PIECE/ LOGT
73- MIDI-PYR									
INDIVIDUEL	0,90	2,43	8,41	30,27	42,42	15,58	11999	54909	4,58
COLLECTIF	24,59	18,27	19,23	25,39	12,03	0,49	4462	12650	2,84
TOTAL	7,32	6,72	11,34	28,95	34,18	11,49	16461	67559	4,10
74- LIMOUSIN									
INDIVIDUEL	0,50	2,18	11,47	36,24	39,32	10,29	4219	18672	4,43
COLLECTIF	27,45	16,38	28,15	22,80	4,89	0,33	2149	5636	2,62
TOTAL	9,59	6,97	17,10	31,71	27,70	6,93	6368	24308	3,82
82- RHONE-ALPES									
INDIVIDUEL	1,01	2,57	8,36	27,73	44,56	15,77	21277	97786	4,60
COLLECTIF	20,48	17,48	24,20	27,29	9,34	1,21	27211	79222	2,91
TOTAL	11,94	10,94	17,25	27,49	24,79	7,60	48488	177008	3,65
83- AUVERGNE									
INDIVIDUEL	0,60	3,00	10,29	31,71	39,07	15,34	5503	24855	4,52
COLLECTIF	14,79	19,45	29,95	25,98	8,49	1,35	3476	10358	2,98
TOTAL	6,09	9,37	17,90	29,49	27,23	9,92	8979	35213	3,92
91- LANGUEDOC									
INDIVIDUEL	0,94	4,17	12,50	29,61	38,08	14,71	12457	55290	4,44
COLLECTIF	28,20	27,17	20,54	18,73	4,74	0,63	11033	27198	2,47
TOTAL	13,74	14,97	16,28	24,50	22,42	8,09	23490	82488	3,51
93- P.C.A.									
INDIVIDUEL	1,74	4,61	18,17	33,70	29,91	11,86	16778	70638	4,21
COLLECTIF	23,27	19,56	25,94	23,92	6,71	0,60	19060	52042	2,73
TOTAL	13,19	12,56	22,30	28,50	17,57	5,87	35838	122680	3,42
94- CORSE									
INDIVIDUEL	0,44	4,85	22,03	35,24	18,94	18,50	227	960	4,23
COLLECTIF	14,43	21,01	30,89	27,09	6,58	0	395	1147	2,90
TOTAL	9,32	15,11	27,65	30,06	11,09	6,75	622	2107	3,39
FRANCE ENTIERE									
INDIVIDUEL	0,84	2,87	9,73	28,00	43,53	15,03	242800	1106225	4,56
COLLECTIF	20,49	21,56	28,12	21,88	7,11	0,84	208799	576430	2,76
TOTAL	9,93	11,51	18,23	25,17	26,69	8,47	451599	1682655	3,73

RESULTATS FRANCE ENTIERE POUR L'ANNEE 1977

BATIMENTS ET LOGEMENTS COLLECTIFS TERMINES SELON LE NOMBRE DE NIVEAUX DU BATIMENT

		NOMBRE DE NIVEAUX									TOTAL
		< 4	4	5	6A8	9A16	17	18A30	31 ET +	N.R.	TOTAL
11-	ILE DE FRANCE	BAT 347	313	222	547	286	9	25	3	48	1801
		LOG 3501	5884	5066	17813	19170	1162	3943	742	947	58228
21-	CHAMPAGNE	BAT 36	23	13	18	6	0	0	0	47	143
		LOG 263	544	403	890	323	0	0	0	1292	3715
22-	PICARDIE	BAT 41	26	25	12	3	0	0	0	87	194
		LOG 344	520	553	413	294	0	0	0	1975	4099
23-	HAUTE NORMANDIE	BAT 98	102	55	52	12	0	0	0	16	335
		LOG 929	1826	1874	1935	881	0	0	0	320	7765
24-	CENTRE	BAT 116	44	35	33	9	0	0	0	105	342
		LOG 798	826	1007	1296	423	0	0	0	2571	6921
25-	BASSE NORMANDIE	BAT 93	113	57	25	2	0	0	0	9	299
		LOG 1010	2134	1445	919	95	0	0	0	163	5766
26-	BOURGOGNE	BAT 90	44	76	47	12	1	0	0	12	282
		LOG 407	734	1775	1561	469	96	0	0	187	5229
31-	NORD PAS DE CALAIS	BAT 67	59	31	48	12	0	0	0	261	478
		LOG 798	1165	1027	2008	796	0	0	0	5747	11541
41-	LORRAINE	BAT 143	67	30	12	5	0	0	0	100	357
		LOG 856	965	564	407	330	0	0	0	1485	4607
42-	ALSACE	BAT 193	61	26	25	1	0	0	0	68	374
		LOG 904	971	654	969	53	0	0	0	1077	4628
43-	FRANCHE-COMTE	BAT 69	15	34	26	9	0	0	0	45	198
		LOG 429	252	665	1222	654	0	0	0	931	4153
52-	PAYS DE LOIRE	BAT 137	92	29	42	24	0	0	0	29	353
		LOG 1251	2045	804	1314	1979	0	0	0	1027	8420
53-	BRETAGNE	BAT 142	94	21	20	8	0	0	0	33	318
		LOG 843	1806	449	694	703	0	0	0	697	5192
54-	POITOU CHARENTES	BAT 41	10	7	4	1	0	0	0	50	113
		LOG 474	380	210	180	97	0	0	0	817	2158
72-	AQUITAINE	BAT 106	32	40	49	9	0	0	0	135	371
		LOG 888	1011	1132	1645	604	0	0	0	3311	8591
73-	MIDI-PYRENEES	BAT 122	44	38	34	7	0	0	0	42	287
		LOG 803	856	894	1145	400	0	0	0	364	4462
74-	LIMOUSIN	BAT 63	18	10	20	2	0	0	0	44	157
		LOG 302	350	197	648	55	0	0	0	597	2149
82-	RHONE-ALPES	BAT 635	251	157	210	72	0	1	0	151	1477
		LOG 4020	5128	3844	6749	4349	0	107	0	3014	27211
83-	AUVERGNE	BAT 105	22	13	12	6	0	0	0	123	281
		LOG 590	312	292	292	277	0	0	0	1713	3476
91-	LANGUEDOC	BAT 317	106	65	69	14	0	0	0	31	602
		LOG 2401	2406	2000	2680	1191	0	0	0	355	11033
93-	PROVENCE COTE D'AZUR	BAT 579	145	97	195	35	0	1	0	133	1195
		LOG 3219	2907	2657	5637	2234	0	64	0	2342	19060
94-	CORSE	BAT 16	3	0	3	1	0	0	0	3	26
		LOG 111	85	0	144	19	0	0	0	36	395
FRANCE ENTIERE		BAT 3556	1684	1081	1503	536	10	27	3	1573	9973
		LOG 25141	33107	27512	50561	35396	1258	4114	742	30968	208799

RESULTATS FRANCE ENTIERE POUR L'ANNEE 1977

FOYERS TERMINES

	CHAMBRE FOYER	1 PIECE	LOGEMENTS FOYER 2 ET +	TOTAL
HLM LOCATION	5699	3523	1064	4587
LOCATIF AIDE	0	0	0	0
HLM ACCESSION	69	22	2	24
ACCESSION AIDE	0	0	0	0
PSI	817	244	142	386
PIC	70	77	20	97
AUTRES FIN.	4864	276	150	426
TOTAL	11519	4142	1378	5520

RESULTATS FRANCE ENTIERE POUR L'ANNEE 1977

LOGEMENTS TERMINES SELON LE FINANCEMENT A L'ACHEVEMENT, LE TYPE DE CONSTRUCTION DU BATIMENT PAR TRANCHE D'UNITE URBAINE

	HLM LOCATION	LOCATIF AIDE	HLM ACCESSION	ACCESSION AIDE	PSI	PIC	AUTRES FIN.	TOTAL	DONT RESID. SECOND
T=0 CANTON RURAL (1)									
INDIVIDUEL PUR	724	0	5593	0	7735	2025	20283	36360	4148
AUTRE INDIVIDUEL	2164	0	948	0	445	204	711	4472	228
S/T INDIVIDUEL	2888	0	6541	0	8180	2229	20994	40832	4376
COLLECTIF	1657	0	122	0	97	18	3118	5012	1826
TOTAL	4545	0	6663	0	8277	2247	24112	45844	6202
T=0 AUTRE CANTON (1)									
INDIVIDUEL PUR	440	0	11775	0	17853	4785	31331	66184	4393
AUTRE INDIVIDUEL	1428	0	1616	0	1205	470	1720	6439	390
S/T INDIVIDUEL	1868	0	13391	0	19058	5255	33051	72623	4783
COLLECTIF	2453	0	116	0	924	90	4466	8049	2388
TOTAL	4321	0	13507	0	19982	5345	37517	80672	7171
T=0 TOTAL (1)									
INDIVIDUEL PUR	1164	0	17368	0	25588	6810	51614	102544	8541
AUTRE INDIVIDUEL	3592	0	2564	0	1650	674	2431	10911	618
S/T INDIVIDUEL	4756	0	19932	0	27238	7484	54045	113455	9159
COLLECTIF	4110	0	238	0	1021	108	7584	13061	4214
TOTAL	8866	0	20170	0	28259	7592	61629	126516	13373
T=1 <5000									
INDIVIDUEL PUR	294	0	2844	0	4053	1124	8994	17309	1247
AUTRE INDIVIDUEL	1250	0	1364	0	999	146	901	4660	389
S/T INDIVIDUEL	1544	0	4208	0	5052	1270	9895	21969	1636
COLLECTIF	4591	0	164	0	252	349	4782	10138	2333
TOTAL	6135	0	4372	0	5304	1619	14677	32107	3969
T=2 5000A9999									
INDIVIDUEL PUR	184	0	2130	0	2933	1002	6130	12379	722
AUTRE INDIVIDUEL	588	0	1120	0	480	144	740	3072	95
S/T INDIVIDUEL	772	0	3250	0	3413	1146	6870	15451	817
COLLECTIF	4713	0	314	0	496	418	4406	10347	1878
TOTAL	5485	0	3564	0	3909	1564	11276	25798	2695
T=3 10000A19999									
INDIVIDUEL PUR	231	0	1933	0	2574	804	4733	10275	464
AUTRE INDIVIDUEL	517	0	1185	0	290	224	693	2909	358
S/T INDIVIDUEL	748	0	3118	0	2864	1028	5426	13184	822
COLLECTIF	5221	0	314	0	693	440	4687	11355	1333
TOTAL	5969	0	3432	0	3557	1468	10113	24539	2155

4.3. Construction de logements dans les communes rurales et les unités urbaines (définition du recensement de population de 1975).

(1) T = 0 : communes rurales.

On a distingué pour les communes rurales les communes appartenant à un canton partiellement rural. Le canton est rural s'il est composé exclusivement de communes rurales.

RESULTATS FRANCE ENTIERE POUR L'ANNEE 1977

LOGEMENTS TERMINES SELON LE FINANCEMENT A L'ACHEVEMENT, LE TYPE DE CONSTRUCTION DU BATIMENT PAR TRANCHE D'UNITE URBAINE

	HLM LOCATION	LOCATIF AIDE	HLM ACCESSION	ACCESSION AIDE	PSI	PIC	AUTRES FIN.	TOTAL	DONT RESID. SECOND
T=4 20000A9999									
INDIVIDUEL PUR	112	0	2386	0	3011	972	5518	11999	396
AUTRE INDIVIDUEL	615	0	1355	0	698	360	565	3593	57
S/T INDIVIDUEL	727	0	3741	0	3709	1332	6083	15592	453
COLLECTIF	7946	0	761	0	962	1166	5613	16448	973
TOTAL	8673	0	4502	0	4671	2498	11696	32040	1426
T=5 50000A9999									
INDIVIDUEL PUR	431	0	2063	0	2340	920	3729	9483	77
AUTRE INDIVIDUEL	417	0	1176	0	1018	318	542	3471	11
S/T INDIVIDUEL	848	0	3239	0	3358	1238	4271	12954	88
COLLECTIF	8509	0	315	0	2087	781	5496	17188	2
TOTAL	9357	0	3554	0	5445	2019	9767	30142	90
T=6 100000A199999									
INDIVIDUEL PUR	89	0	1637	0	3876	1348	4130	11080	169
AUTRE INDIVIDUEL	972	0	1254	0	1038	487	492	4243	0
S/T INDIVIDUEL	1061	0	2891	0	4914	1835	4622	15323	169
COLLECTIF	10962	0	1188	0	2748	1907	7491	24296	126
TOTAL	12023	0	4079	0	7662	3742	12113	39619	295
T=7 200000A1999999									
INDIVIDUEL PUR	471	0	2587	0	4387	1722	9341	18508	277
AUTRE INDIVIDUEL	964	0	2005	0	1548	1404	1803	7724	4
S/T INDIVIDUEL	1435	0	4592	0	5935	3126	11144	26232	281
COLLECTIF	19379	0	1213	0	7778	6292	19807	54469	61
TOTAL	20814	0	5805	0	13713	9418	30951	80701	342
T=8 2000000 ET +(1)									
INDIVIDUEL PUR	6	0	206	0	1998	555	3116	5881	15
AUTRE INDIVIDUEL	53	0	342	0	641	582	1086	2704	0
S/T INDIVIDUEL	59	0	548	0	2639	1137	4202	8585	15
COLLECTIF	13250	0	956	0	6523	3577	26701	51007	0
TOTAL	13309	0	1504	0	9162	4714	30903	59592	15
TOTAL									
INDIVIDUEL PUR	2982	0	33154	0	50760	15257	97305	199458	11908
AUTRE INDIVIDUEL	8968	0	12365	0	8362	4339	9253	43287	1532
S/T INDIVIDUEL	11950	0	45519	0	59122	19596	106558	242745	13440
COLLECTIF	78681	0	5463	0	22560	15038	86567	208309	10920
TOTAL	90631	0	50982	0	81682	34634	193125	451054 ⁽²⁾	24360

(1) T = 8 : agglomération de Paris

(2) La différence que l'on peut observer avec les autres tableaux provient des logements construits dans une commune rurale non renseignée sur son appartenance à un canton rural ou partiellement rural.

RESULTATS FRANCE ENTIERE POUR L'ANNEE 1977

LOGEMENTS TERMINES SELON LE FINANCEMENT A L'ACHEVEMENT, LA DESTINATION DES LOGEMENTS PAR TAILLE D'UNITES URBAINES

	HLM LOCATION	LOCATIF AIDE	HLM ACCESSION	ACCESSION AIDE	PSI	PIC	AUTRES FIN.	TOTAL	DONT RESID. SECOND
11- I. DE FRANCE									
COMMUNES RURALES	312	0	586	0	2273	281	2022	5474	81
< 20 000 HAB	673	0	846	0	1731	465	1192	4907	24
20000 A 49999	435	0	128	0	342	208	321	1434	5
50000 A 99999	474	0	31	0	440	238	421	1604	0
100000 A 199999	1881	0	599	0	767	778	470	4495	2
200000 A 1999999	0	0	0	0	0	0	0	0	0
2000000 ET +	13309	0	1504	0	9162	4714	30903	59592	15
TOTAL	17084	0	3694	0	14715	6684	35329	77502	127
21- CHAMPAGNE									
COMMUNES RURALES	243	0	524	0	1301	257	1014	3339	55
< 20 000 HAB	471	0	257	0	236	66	279	1309	4
20000 A 49999	461	0	61	0	179	50	95	846	0
50000 A 99999	443	0	293	0	114	60	184	1094	0
100000 A 199999	1517	0	269	0	498	130	399	2813	0
200000 A 1999999	0	0	0	0	0	0	0	0	0
2000000 ET +	0	0	0	0	0	0	0	0	0
TOTAL	3135	0	1404	0	2328	563	1971	9400	59
22- PICARDIE									
COMMUNES RURALES	411	0	529	0	1506	254	2215	4915	285
< 20 000 HAB	869	0	427	0	603	67	664	2630	28
20000 A 49999	956	0	115	0	177	68	551	1867	9
50000 A 99999	1801	0	188	0	206	58	356	2609	3
100000 A 199999	29	0	115	0	64	18	214	440	0
200000 A 1999999	0	0	0	0	0	0	0	0	0
2000000 ET +	0	0	0	0	0	0	0	0	0
TOTAL	4066	0	1374	0	2556	465	4000	12460	325
23- HT. NORM.									
COMMUNES RURALES	938	0	866	0	1473	384	1648	5309	320
< 20 000 HAB	1877	0	356	0	505	141	541	3420	33
20000 A 49999	633	0	188	0	177	99	228	1325	2
50000 A 99999	154	0	22	0	212	48	51	487	0
100000 A 199999	0	0	0	0	0	0	0	0	0
200000 A 1999999	2400	0	431	0	986	698	1011	5526	2
2000000 ET +	0	0	0	0	0	0	0	0	0
TOTAL	6002	0	1863	0	3353	1370	3479	16067	357

RESULTATS FRANCE ENTIERE POUR L'ANNEE 1977

LOGEMENTS TERMINES SELON LE FINANCEMENT A L'ACHEVEMENT, LA DESTINATION DES LOGEMENTS PAR TAILLE D'UNITES URBAINES

	HLM LOCATION	LOCATIF AIDE	HLM ACCESSION	ACCESSION AIDE	PSI	PIC	AUTRES FIN.	TOTAL	DONT RESID. SECOND
24- CENTRE									
COMMUNES RURALES	684	0	1322	0	1627	287	3022	6942	681
< 20 000 HAB	1049	0	754	0	862	196	1368	4229	96
20000 A 49999	269	0	131	0	111	49	137	697	2
50000 A 99999	904	0	799	0	527	80	656	2966	10
100000 A 199999	0	0	0	0	0	0	0	0	0
200000 A 1999999	1286	0	338	0	1118	1303	1147	5192	4
2000000 ET +	0	0	0	0	0	0	0	0	0
TOTAL	4192	0	3344	0	4245	1915	6330	20026	793
25- BS. NORM.									
COMMUNES RURALES	566	0	780	0	1359	306	1562	4573	511
< 20 000 HAB	1701	0	431	0	525	229	2006	4892	1319
20000 A 49999	831	0	125	0	444	115	325	1840	0
50000 A 99999	98	0	157	0	97	90	129	571	2
100000 A 199999	733	0	86	0	79	391	338	1627	0
200000 A 1999999	0	0	0	0	0	0	0	0	0
2000000 ET +	0	0	0	0	0	0	0	0	0
TOTAL	3929	0	1579	0	2504	1131	4360	13503	1832
26- BOURGOGNE									
COMMUNES RURALES	176	0	461	0	1252	257	2069	4215	317
< 20 000 HAB	823	0	536	0	604	237	727	2927	27
20000 A 49999	629	0	176	0	190	57	271	1323	4
50000 A 99999	581	0	66	0	511	89	354	1601	0
100000 A 199999	0	0	0	0	0	0	0	0	0
200000 A 1999999	441	0	25	0	517	733	504	2220	1
2000000 ET +	0	0	0	0	0	0	0	0	0
TOTAL	2650	0	1264	0	3074	1373	3925	12286	349
31- NORD									
COMMUNES RURALES	130	0	912	0	1093	124	1018	3277	76
< 20 000 HAB	943	0	926	0	634	81	997	3581	58
20000 A 49999	195	0	272	0	76	23	341	907	83
50000 A 99999	703	0	386	0	164	33	303	1589	1
100000 A 199999	1799	0	543	0	868	79	497	3786	102
200000 A 1999999	6253	0	1509	0	1533	882	1695	11872	5
2000000 ET +	0	0	0	0	0	0	0	0	0
TOTAL	10023	0	4548	0	4368	1222	4851	25012	325

RESULTATS FRANCE ENTIERE POUR L'ANNEE 1977

LOGEMENTS TERMINES SELON LE FINANCEMENT A L'ACHEVEMENT, LA DESTINATION DES LOGEMENTS PAR TAILLE D'UNITES URBAINES

	HLM LOCATION	LOCATIF AIDE	HLM ACCESSION	ACCESSION AIDE	PSI	PIC	AUTRES FIN.	TOTAL	DONT RESID. SECOND
41- LORRAINE									
COMMUNES RURALES	565	0	857	0	1712	808	1330	5272	164
< 20 000 HAB	1048	0	562	0	696	462	830	3598	58
20000 A 49999	241	0	219	0	273	207	294	1234	0
50000 A 99999	271	0	36	0	119	109	166	701	1
100000 A 199999	721	0	194	0	650	334	521	2420	0
200000 A 1999999	10	0	137	0	87	210	587	1031	0
2000000 ET +	0	0	0	0	0	0	0	0	0
TOTAL	2856	0	2005	0	3537	2130	3728	14256	223
42- ALSACE									
COMMUNES RURALES	92	0	635	0	646	218	2148	3739	265
< 20 000 HAB	394	0	326	0	475	304	1626	3125	48
20000 A 49999	167	0	94	0	130	39	287	717	4
50000 A 99999	198	0	47	0	97	43	270	655	0
100000 A 199999	0	0	0	0	0	0	0	0	0
200000 A 1999999	362	0	174	0	566	214	2250	3566	3
2000000 ET +	0	0	0	0	0	0	0	0	0
TOTAL	1213	0	1276	0	1914	818	6581	11802	320
43- FR. COMTE									
COMMUNES RURALES	190	0	705	0	958	434	1682	3969	313
< 20 000 HAB	488	0	300	0	312	155	390	1645	15
20000 A 49999	520	0	125	0	73	202	120	1040	1
50000 A 99999	105	0	26	0	66	73	85	355	1
100000 A 199999	1578	0	164	0	299	278	381	2700	1
200000 A 1999999	0	0	0	0	0	0	0	0	0
2000000 ET +	0	0	0	0	0	0	0	0	0
TOTAL	2881	0	1320	0	1708	1142	2658	9709	331

RESULTATS FRANCE ENTIERE POUR L'ANNEE 1977

LOGEMENTS TERMINES SELON LE FINANCEMENT A L'ACHEVEMENT, LA DESTINATION DES LOGEMENTS PAR TAILLE D'UNITES URBAINES

	HLM LOCATION	LOCATIF AIDE	HLM ACCESSION	ACCESSION AIDE	PSI	PIC	AUTRES FIN.	TOTAL	DONT RESID. SECOND
52- P. DE LOIRE									
COMMUNES RURALES	995	0	2093	0	2931	935	4672	11626	763
< 20 000 HAB	1336	0	729	0	746	357	3459	6627	1626
20000 A 49999	711	0	226	0	135	52	678	1802	292
50000 A 99999	251	0	147	0	326	91	139	954	0
100000 A 199999	1547	0	640	0	1060	495	1853	5595	96
200000 A 1999999	359	0	272	0	925	372	1420	3348	8
2000000 ET +	0	0	0	0	0	0	0	0	0
TOTAL	5199	0	4107	0	6123	2302	12221	29952	2785
53- BRETAGNE									
COMMUNES RURALES	575	0	1640	0	2317	897	6352	11781	1099
< 20 000 HAB	912	0	839	0	884	371	2608	5614	471
20000 A 49999	451	0	238	0	145	40	493	1367	11
50000 A 99999	272	0	23	0	275	124	606	1300	8
100000 A 199999	669	0	315	0	443	171	466	2064	14
200000 A 1999999	442	0	157	0	372	619	453	2043	0
2000000 ET +	0	0	0	0	0	0	0	0	0
TOTAL	3321	0	3212	0	4436	2222	10978	24169	1603
54- POITOU CH									
COMMUNES RURALES	363	0	1059	0	1092	174	2783	5471	333
< 20 000 HAB	198	0	483	0	227	43	846	1797	40
20000 A 49999	1	0	48	0	106	108	590	853	63
50000 A 99999	650	0	193	0	240	111	527	1721	2
100000 A 199999	51	0	117	0	329	92	1263	1852	5
200000 A 1999999	0	0	0	0	0	0	0	0	0
2000000 ET +	0	0	0	0	0	0	0	0	0
TOTAL	1263	0	1900	0	1994	528	6009	11694	443
72- AQUITAINE									
COMMUNES RURALES	391	0	1059	0	1076	486	3868	6880	345
< 20 000 HAB	563	0	382	0	494	274	1971	3684	441
20000 A 49999	65	0	105	0	241	111	1502	2024	103
50000 A 99999	270	0	71	0	149	76	370	936	1
100000 A 199999	300	0	202	0	426	498	1264	2690	20
200000 A 1999999	2343	0	471	0	1169	819	2158	6960	8
2000000 ET +	0	0	0	0	0	0	0	0	0
TOTAL	3932	0	2290	0	3555	2264	11133	23174	918

RESULTATS FRANCE ENTIERE POUR L'ANNEE 1977

LOGEMENTS TERMINES SELON LE FINANCEMENT A L'ACHEVEMENT, LA DESTINATION DES LOGEMENTS PAR TAILLE D'UNITES URBAINES

	HLM LOCATION	LOCATIF AIDE	HLM ACCESSION	ACCESSION AIDE	PSI	PIC	AUTRES FIN.	TOTAL	DONT RESID. SECOND
73- MIDI-PYR									
COMMUNES RURALES	313	0	883	0	1117	262	3766	6341	433
< 20 000 HAB	283	0	390	0	388	143	1403	2607	77
20000 A 49999	171	0	499	0	403	256	703	2032	1
50000 A 99999	0	0	164	0	106	110	490	870	1
100000 A 199999	0	0	0	0	0	0	0	0	0
200000 A 1999999	513	0	292	0	1139	1020	1645	4609	7
2000000 ET +	0	0	0	0	0	0	0	0	0
TOTAL	1280	0	2228	0	3153	1791	8007	16459	519
74- LIMOUSIN									
COMMUNES RURALES	310	0	492	0	639	38	1050	2529	196
< 20 000 HAB	391	0	224	0	221	17	358	1211	14
20000 A 49999	40	0	3	0	96	32	21	192	1
50000 A 99999	36	0	54	0	136	82	162	470	7
100000 A 199999	601	0	251	0	390	27	697	1966	3
200000 A 1999999	0	0	0	0	0	0	0	0	0
2000000 ET +	0	0	0	0	0	0	0	0	0
TOTAL	1378	0	1024	0	1482	196	2288	6368	221
82- RHONE-ALPES									
COMMUNES RURALES	1182	0	3080	0	1598	544	7691	14095	3234
< 20 000 HAB	2085	0	1329	0	983	556	3736	8689	764
20000 A 49999	967	0	834	0	730	543	1539	4613	48
50000 A 99999	1448	0	617	0	735	224	1583	4607	6
100000 A 199999	284	0	210	0	204	88	1079	1865	18
200000 A 1999999	3636	0	1442	0	2750	1485	5306	14619	14
2000000 ET +	0	0	0	0	0	0	0	0	0
TOTAL	9602	0	7512	0	7000	3440	20934	48488	4084
83- AUVERGNE									
COMMUNES RURALES	130	0	460	0	513	136	1743	2982	238
< 20 000 HAB	86	0	271	0	301	110	910	1678	42
20000 A 49999	0	0	208	0	108	74	568	958	6
50000 A 99999	0	0	0	0	108	95	889	1092	2
100000 A 199999	0	0	0	0	0	0	0	0	0
200000 A 1999999	464	0	294	0	353	259	899	2269	1
2000000 ET +	0	0	0	0	0	0	0	0	0
TOTAL	680	0	1233	0	1383	674	5009	8979	289

RESULTATS FRANCE ENTIERE POUR L'ANNEE 1977

LOGEMENTS TERMINES SELON LE FINANCEMENT A L'ACHEVEMENT, LA DESTINATION DES LOGEMENTS PAR TAILLE D'UNITES URBAINES

	HLM LOCATION	LOCATIF AIDE	HLM ACCESSION	ACCESSION AIDE	PSI	PIC	AUTRES FIN.	TOTAL	DONT RESID. SECOND
91- LANGUEDOC									
COMMUNES RURALES	59	0	1040	0	995	247	4179	6520	1475
< 20 000 HAB	1033	0	666	0	763	222	6518	9202	2982
20000 A 49999	159	0	209	0	126	56	287	837	24
50000 A 99999	626	0	215	0	426	68	942	2277	26
100000 A 199999	170	0	57	0	835	323	1167	2552	8
200000 A 1999999	644	0	12	0	356	67	1023	2102	1
2000000 ET +	0	0	0	0	0	0	0	0	0
TOTAL	2691	0	2199	0	3501	983	14116	23490	4516
93- P.C.A.									
COMMUNES RURALES	241	0	196	0	744	257	5683	7121	2155
< 20 000 HAB	366	0	334	0	572	155	3571	4998	633
20000 A 49999	771	0	498	0	409	109	2345	4132	767
50000 A 99999	72	0	19	0	367	114	737	1309	18
100000 A 199999	143	0	317	0	750	40	1504	2754	26
200000 A 1999999	1661	0	251	0	1842	737	10853	15344	288
2000000 ET +	0	0	0	0	0	0	0	0	0
TOTAL	3254	0	1615	0	4684	1412	24693	35658	3887
94- CORSE									
COMMUNES RURALES	0	0	0	0	38	8	128	174	34
< 20 000 HAB	0	0	0	0	8	0	66	74	19
20000 A 49999	0	0	0	0	0	0	0	0	0
50000 A 99999	0	0	0	0	24	3	347	374	1
100000 A 199999	0	0	0	0	0	0	0	0	0
200000 A 1999999	0	0	0	0	0	0	0	0	0
2000000 ET +	0	0	0	0	0	0	0	0	0
TOTAL	0	0	0	0	70	11	541	622	54
FRANCE ENTIERE									
COMMUNES RURALES	8866	0	20179	0	28260	7594	61645	126544	13373
< 20 000 HAB	17589	0	11368	0	12770	4651	36066	82444	8819
20000 A 49999	8673	0	4502	0	4671	2498	11696	32040	1426
50000 A 99999	9357	0	3554	0	5445	2019	9767	30142	90
100000 A 199999	12023	0	4079	0	7662	3742	12113	39619	295
200000 A 1999999	20814	0	5805	0	13713	9418	30951	80701	342
2000000 ET +	13309	0	1504	0	9162	4714	30903	59592	15
TOTAL	90631	0	50991	0	81683	34636	193141	451082	24360

RESULTATS FRANCE ENTIERE POUR L'ANNEE 1977

LOGEMENTS TERMINES SELON LE TYPE DE CONSTRUCTION PAR TRANCHE D'UNITES URBAINES

	INDIVIDUEL PUR	AUTRE INDIVIDUEL	S/T INDIVIDUEL	COLLECTIF	TOTAL
11- I. DE FRANCE					
COMMUNES RURALES	3232	1111	4343	1131	5474
< 20 000 HAB	2297	1314	3611	1296	4907
20000 A 49999	543	249	792	642	1434
50000 A 99999	160	294	454	1150	1604
100000 A 199999	1240	253	1493	3002	4495
200000 A 1999999	0	0	0	0	0
2000000 ET +	5881	2704	8585	51007	59592
TOTAL	13353	5925	19278	58228	77506
21- CHAMPAGNE					
COMMUNES RURALES	2786	528	3314	25	3339
< 20 000 HAB	714	232	946	363	1309
20000 A 49999	225	88	313	533	846
50000 A 99999	303	236	539	555	1094
100000 A 199999	337	237	574	2239	2813
200000 A 1999999	0	0	0	0	0
2000000 ET +	0	0	0	0	0
TOTAL	4365	1321	5686	3715	9401
22- PICARDIE					
COMMUNES RURALES	4579	205	4784	131	4915
< 20 000 HAB	1453	346	1799	831	2630
20000 A 49999	669	99	768	1099	1867
50000 A 99999	493	217	710	1899	2609
100000 A 199999	290	11	301	139	440
200000 A 1999999	0	0	0	0	0
2000000 ET +	0	0	0	0	0
TOTAL	7484	878	8362	4099	12461
23- HT. NORM.					
COMMUNES RURALES	3860	910	4770	539	5309
< 20 000 HAB	855	399	1254	2166	3420
20000 A 49999	281	213	494	831	1325
50000 A 99999	45	175	220	267	487
100000 A 199999	0	0	0	0	0
200000 A 1999999	651	913	1564	3962	5526
2000000 ET +	0	0	0	0	0
TOTAL	5692	2610	8302	7765	16067

RESULTATS FRANCE ENTIERE POUR L'ANNEE 1977

LOGEMENTS TERMINES SELON LE TYPE DE CONSTRUCTION PAR TRANCHE D'UNITES URBAINES

	INDIVIDUEL PUR	AUTRE INDIVIDUEL	S/T INDIVIDUEL	COLLECTIF	TOTAL
24- CENTRE					
COMMUNES RURALES	6207	358	6565	377	6942
< 20 000 HAB	2589	573	3162	1067	4229
20000 A 49999	365	9	374	323	697
50000 A 99999	1151	310	1461	1505	2966
100000 A 199999	0	0	0	0	0
200000 A 1999999	1471	384	1855	3337	5192
2000000 ET +	0	0	0	0	0
TOTAL	11783	1634	13417	6609	20026
25- BS. NORM.					
COMMUNES RURALES	3647	520	4167	406	4573
< 20 000 HAB	1216	862	2078	2814	4892
20000 A 49999	532	208	740	1100	1840
50000 A 99999	187	131	318	253	571
100000 A 199999	185	249	434	1193	1627
200000 A 1999999	0	0	0	0	0
2000000 ET +	0	0	0	0	0
TOTAL	5767	1970	7737	5766	13503
26- BOURGOGNE					
COMMUNES RURALES	3844	191	4035	180	4215
< 20 000 HAB	1317	402	1719	1208	2927
20000 A 49999	392	75	467	856	1323
50000 A 99999	440	48	488	1113	1601
100000 A 199999	0	0	0	0	0
200000 A 1999999	210	138	348	1872	2220
2000000 ET +	0	0	0	0	0
TOTAL	6203	854	7057	5229	12286
31- NORD					
COMMUNES RURALES	2861	386	3247	30	3277
< 20 000 HAB.	1713	856	2569	1012	3581
20000 A 49999	325	261	586	321	907
50000 A 99999	632	250	882	707	1589
100000 A 199999	1326	809	2135	1651	3786
200000 A 1999999	2877	1175	4052	7820	11872
2000000 ET +	0	0	0	0	0
TOTAL	9734	3737	13471	11541	25012

RESULTATS FRANCE ENTIERE POUR L'ANNEE 1977

LOGEMENTS TERMINES SELON LE TYPE DE CONSTRUCTION PAR TRANCHE D'UNITES URBAINES

	INDIVIDUEL PUR	AUTRE INDIVIDUEL	S/T INDIVIDUEL	COLLECTIF	TOTAL
41- LORRAINE					
COMMUNES RURALES	4351	496	4847	425	5272
< 20 000 HAB	1923	368	2291	1307	3598
20000 A 49999	550	106	656	578	1234
50000 A 99999	339	16	355	346	701
100000 A 199999	738	275	1013	1407	2420
200000 A 1999999	293	194	487	544	1031
2000000 ET +	0	0	0	0	0
TOTAL	8194	1455	9649	4607	14256
42- ALSACE					
COMMUNES RURALES	3323	232	3555	184	3739
< 20 000 HAB	1765	220	1985	1140	3125
20000 A 49999	354	2	356	361	717
50000 A 99999	127	72	199	456	655
100000 A 199999	0	0	0	0	0
200000 A 1999999	751	328	1079	2487	3566
2000000 ET +	0	0	0	0	0
TOTAL	6320	854	7174	4628	11802
43- FR. COMTE					
COMMUNES RURALES	3412	131	3543	426	3969
< 20 000 HAB	747	175	922	723	1645
20000 A 49999	203	37	240	800	1040
50000 A 99999	97	0	97	258	355
100000 A 199999	529	225	754	1946	2700
200000 A 1999999	0	0	0	0	0
2000000 ET +	0	0	0	0	0
TOTAL	4988	568	5556	4153	9709
52- P. DE LOIRE					
COMMUNES RURALES	9833	1400	11233	393	11626
< 20 000 HAB	3579	869	4448	2179	6627
20000 A 49999	504	328	832	970	1802
50000 A 99999	389	53	442	512	954
100000 A 199999	1341	989	2330	3265	5595
200000 A 1999999	1614	633	2247	1101	3348
2000000 ET +	0	0	0	0	0
TOTAL	17260	4272	21532	8420	29952
53- BRETAGNE					
COMMUNES RURALES	10110	1244	11354	427	11781
< 20 000 HAB	3748	856	4604	1010	5614
20000 A 49999	572	126	698	669	1367
50000 A 99999	599	114	713	587	1300
100000 A 199999	661	402	1063	1001	2064
200000 A 1999999	255	290	545	1498	2043
2000000 ET +	0	0	0	0	0
TOTAL	15945	3032	18977	5192	24169

RESULTATS FRANCE ENTIERE POUR L'ANNEE 1977

LOGEMENTS TERMINES SELON LE TYPE DE CONSTRUCTION PAR TRANCHE D'UNITES URBAINES

	INDIVIDUEL PUR	AUTRE INDIVIDUEL	S/T INDIVIDUEL	COLLECTIF	TOTAL
54- POITOU CH					
COMMUNES RURALES	4950	418	5368	103	5471
< 20 000 HAB	1448	86	1534	263	1797
20000 A 49999	610	65	675	178	853
50000 A 99999	807	274	1081	640	1721
100000 A 199999	713	165	878	974	1852
200000 A 1999999	0	0	0	0	0
2000000 ET +	0	0	0	0	0
TOTAL	8528	1008	9536	2158	11694
72- AQUITAINE					
COMMUNES RURALES	6026	507	6533	347	6880
< 20 000 HAB	2412	326	2738	946	3684
20000 A 49999	1090	213	1303	721	2024
50000 A 99999	558	0	558	378	936
100000 A 199999	959	32	991	1699	2690
200000 A 1999999	1986	474	2460	4500	6960
2000000 ET +	0	0	0	0	0
TOTAL	13031	1552	14583	8591	23174
73- MIDI-PYR					
COMMUNES RURALES	5803	205	6008	333	6341
< 20 000 HAB	1834	153	1987	620	2607
20000 A 49999	1172	295	1467	565	2032
50000 A 99999	448	127	575	295	870
100000 A 199999	0	0	0	0	0
200000 A 1999999	1469	491	1960	2649	4609
2000000 ET +	0	0	0	0	0
TOTAL	10726	1271	11997	4462	16459
74- LIMOUSIN					
COMMUNES RURALES	2221	47	2268	261	2529
< 20 000 HAB	757	36	793	418	1211
20000 A 49999	45	0	45	147	192
50000 A 99999	327	9	336	134	470
100000 A 199999	662	115	777	1189	1966
200000 A 1999999	0	0	0	0	0
2000000 ET +	0	0	0	0	0
TOTAL	4012	207	4219	2149	6368
82- RHONE-ALPES					
COMMUNES RURALES	9431	534	9965	4130	14095
< 20 000 HAB	3043	875	3918	4771	8689
20000 A 49999	1753	199	1952	2661	4613
50000 A 99999	1019	258	1277	3330	4607
100000 A 199999	343	222	565	1300	1865
200000 A 1999999	2623	977	3600	11019	14619
2000000 ET +	0	0	0	0	0
TOTAL	18212	3065	21277	27211	48488

RESULTATS FRANCE ENTIERE POUR L'ANNEE 1977

LOGEMENTS TERMINES SELON LE TYPE DE CONSTRUCTION PAR TRANCHE D'UNITES URBAINES

	INDIVIDUEL PUR	AUTRE INDIVIDUEL	S/T INDIVIDUEL	COLLECTIF	TOTAL
83- AUVERGNE					
COMMUNES RURALES	2554	45	2599	383	2982
< 20 000 HAB	973	105	1078	600	1678
20000 A 49999	442	109	551	407	958
50000 A 99999	393	16	409	683	1092
100000 A 199999	0	0	0	0	0
200000 A 1999999	674	192	866	1403	2269
2000000 ET +	0	0	0	0	0
TOTAL	5036	467	5503	3476	8979
91- LANGUEDOC					
COMMUNES RURALES	4951	768	5719	801	6520
< 20 000 HAB	2717	955	3672	5530	9202
20000 A 49999	217	238	455	382	837
50000 A 99999	596	590	1186	1091	2277
100000 A 199999	919	148	1067	1485	2552
200000 A 1999999	225	133	358	1744	2102
2000000 ET +	0	0	0	0	0
TOTAL	9625	2832	12457	11033	23490
93- P.C.A.					
COMMUNES RURALES	4423	673	5096	2025	7121
< 20 000 HAB	2822	633	3455	1543	4998
20000 A 49999	1155	673	1828	2304	4132
50000 A 99999	357	281	638	671	1309
100000 A 199999	837	111	948	1806	2754
200000 A 1999999	3409	1402	4811	10533	15344
2000000 ET +	0	0	0	0	0
TOTAL	13003	3773	16776	18882	35658
94- CORSE					
COMMUNES RURALES	168	2	170	4	174
< 20 000 HAB	41	0	41	33	74
20000 A 49999	0	0	0	0	0
50000 A 99999	16	0	16	358	374
100000 A 199999	0	0	0	0	0
200000 A 1999999	0	0	0	0	0
2000000 ET +	0	0	0	0	0
TOTAL	225	2	227	395	622
FRANCE ENTIERE					
COMMUNES RURALES	102572	10911	113483	13061	126544
< 20 000 HAB	39963	10641	50604	31840	82444
20000 A 49999	11999	3593	15592	16448	32040
50000 A 99999	9483	3471	12954	17188	30142
100000 A 199999	11080	4243	15323	24296	39619
200000 A 1999999	18508	7724	26232	54469	80701
2000000 ET +	5881	2704	8585	51007	59592
TOTAL	199486	43287	242773	208309	451082

4.4. Construction dans les agglomérations de plus de 100.000 habitants (définition du recensement de population de 1975).

4.4. Construction dans les agglomérations de plus de 100.000 habitants (définition du recensement de population de 1975).

RESULTATS FRANCE ENTIERE POUR L'ANNEE 1977

LOGEMENTS TERMINES SELON LE TYPE DE CONSTRUCTION LE FINANCEMENT A L'ACHEVEMENT, LA DESTINATION DES LOGEMENTS PAR AGGLOMERATION DE PLUS DE 100 000 HABITANTS

	HLM LOCATION	LOCATIF AIDE	HLM ACCESSION	ACCESSION AIDE	PSI	PIC	AUTRES FIN.	TOTAL	DONT RESID. SECOND
PARIS									
INDIVIDUEL	59	0	548	0	2639	1137	4202	8585	15
COLLECTIF	13250	0	956	0	6523	3577	26701	51007	0
TOTAL	13309	0	1504	0	9162	4714	30903	59592	15
LYON									
INDIVIDUEL	30	0	525	0	336	381	981	2253	9
COLLECTIF	2722	0	0	0	1109	433	2807	7071	0
TOTAL	2752	0	525	0	1445	814	3788	9324	9
MARSEILLE									
INDIVIDUEL	50	0	107	0	558	53	1468	2236	29
COLLECTIF	1018	0	20	0	674	625	1912	4249	0
TOTAL	1068	0	127	0	1232	678	3380	6485	29
LILLE (P)									
INDIVIDUEL	138	0	347	0	535	183	489	1692	1
COLLECTIF	3460	0	97	0	561	491	760	5369	0
TOTAL	3598	0	444	0	1096	674	1249	7061	1
BORDEAUX									
INDIVIDUEL	182	0	382	0	556	470	870	2460	8
COLLECTIF	2161	0	89	0	613	349	1288	4500	0
TOTAL	2343	0	471	0	1169	819	2158	6960	8
TOULOUSE									
INDIVIDUEL	173	0	134	0	660	239	754	1960	7
COLLECTIF	340	0	158	0	479	781	891	2649	0
TOTAL	513	0	292	0	1139	1020	1645	4609	7
NANTES									
INDIVIDUEL	85	0	221	0	739	338	864	2247	8
COLLECTIF	274	0	51	0	186	34	556	1101	0
TOTAL	359	0	272	0	925	372	1420	3348	8
NICE									
INDIVIDUEL	0	0	0	0	10	3	462	475	27
COLLECTIF	40	0	0	0	89	0	1581	1710	2
TOTAL	40	0	0	0	99	3	2043	2185	29
GRENOBLE									
INDIVIDUEL	0	0	277	0	57	148	293	775	3
COLLECTIF	411	0	280	0	410	275	530	1906	0
TOTAL	411	0	557	0	467	423	823	2681	3

RESULTATS FRANCE ENTIERE POUR L'ANNEE 1977

LOGEMENTS TERMINES SELON LE TYPE DE CONSTRUCTION LE FINANCEMENT A L'ACHEVEMENT, LA DESTINATION DES LOGEMENTS PAR AGGLOMERATION DE PLUS DE 100 000 HABITANTS

	HLM LOCATION	LOCATIF AIDE	HLM ACCESSION	ACCESSION AIDE	PSI	PIC	AUTRES FIN.	TOTAL	DONT RESID. SECOND
ROUEN									
INDIVIDUEL	34	0	101	0	259	286	210	890	1
COLLECTIF	1569	0	131	0	283	249	644	2876	0
TOTAL	1603	0	232	0	542	535	854	3766	1
TOULON									
INDIVIDUEL	0	0	2	0	159	9	910	1080	85
COLLECTIF	95	0	122	0	192	39	895	1343	55
TOTAL	95	0	124	0	351	48	1805	2423	140
STASBOURG (P)									
INDIVIDUEL	31	0	12	0	54	52	237	386	1
COLLECTIF	161	0	21	0	119	90	1127	1518	0
TOTAL	192	0	33	0	173	142	1364	1904	1
VALENCIENNES (P)									
INDIVIDUEL	230	0	428	0	173	4	142	977	3
COLLECTIF	625	0	0	0	0	99	39	763	0
TOTAL	855	0	428	0	173	103	181	1740	3
SAINT-ETIENNE									
INDIVIDUEL	2	0	256	0	99	22	193	572	2
COLLECTIF	471	0	104	0	739	226	502	2042	0
TOTAL	473	0	360	0	838	248	695	2614	2
LENS									
INDIVIDUEL	240	0	434	0	165	15	82	936	1
COLLECTIF	1210	0	0	0	30	0	83	1323	0
TOTAL	1450	0	434	0	195	15	165	2259	1
NANCY									
INDIVIDUEL	0	0	135	0	87	115	150	487	0
COLLECTIF	10	0	2	0	0	95	437	544	0
TOTAL	10	0	137	0	87	210	587	1031	0
LE HAVRE									
INDIVIDUEL	0	0	199	0	300	79	96	674	1
COLLECTIF	797	0	0	0	144	84	61	1086	0
TOTAL	797	0	199	0	444	163	157	1760	1
GRASSE-CANNES-ANTIBES									
INDIVIDUEL	0	0	0	0	10	6	1004	1020	86
COLLECTIF	458	0	0	0	150	2	2621	3231	4
TOTAL	458	0	0	0	160	8	3625	4251	90

RESULTATS FRANCE ENTIERE POUR L'ANNEE 1977

LOGEMENTS TERMINES SELON LE TYPE DE CONSTRUCTION LE FINANCEMENT A L'ACHEVEMENT, LA DESTINATION DES LOGEMENTS PAR AGGLOMERATION DE PLUS DE 100 000 HABITANTS

	HLM LOCATION	LOCATIF AIDE	HLM ACCESSION	ACCESSION AIDE	PSI	PIC	AUTRES FIN.	TOTAL	DONT RESID. SECOND
CLERMONT-FERRAND									
INDIVIDUEL	0	0	290	0	222	114	240	866	1
COLLECTIF	464	0	4	0	131	145	659	1403	0
TOTAL	464	0	294	0	353	259	899	2269	1
TOURS									
INDIVIDUEL	14	0	172	0	289	65	485	1025	1
COLLECTIF	580	0	0	0	516	494	236	1826	0
TOTAL	594	0	172	0	805	559	721	2851	1
RENNES									
INDIVIDUEL	0	0	82	0	151	117	195	545	0
COLLECTIF	442	0	75	0	221	502	258	1498	0
TOTAL	442	0	157	0	372	619	453	2043	0
MULHOUSE									
INDIVIDUEL	110	0	141	0	46	60	336	693	2
COLLECTIF	60	0	0	0	347	12	550	969	0
TOTAL	170	0	141	0	393	72	886	1662	2
MONTPELLIER									
INDIVIDUEL	38	0	12	0	24	67	217	358	1
COLLECTIF	606	0	0	0	332	0	806	1744	0
TOTAL	644	0	12	0	356	67	1023	2102	1
DOUAI									
INDIVIDUEL	77	0	203	0	69	10	88	447	0
COLLECTIF	273	0	0	0	0	80	12	365	0
TOTAL	350	0	203	0	69	90	100	812	0
ORLEANS									
INDIVIDUEL	1	0	107	0	245	223	254	830	3
COLLECTIF	691	0	59	0	68	521	172	1511	0
TOTAL	692	0	166	0	313	744	426	2341	3
DIJON									
INDIVIDUEL	0	0	25	0	132	67	124	348	1
COLLECTIF	441	0	0	0	385	666	380	1872	0
TOTAL	441	0	25	0	517	733	504	2220	1

RESULTATS FRANCE ENTIERE POUR L'ANNEE 1977

LOGEMENTS TERMINES SELON LE TYPE DE CONSTRUCTION LE FINANCEMENT A L'ACHEVEMENT, LA DESTINATION DES LOGEMENTS PAR AGGLOMERATION DE PLUS DE 100 000 HABITANTS

	HLM LOCATION	LOCATIF AIDE	HLM ACCESSION	ACCESSION AIDE	PSI	PIC	AUTRES FIN.	TOTAL	DONT RESID. SECOND
REIMS									
INDIVIDUEL	5	0	215	0	92	12	50	374	0
COLLECTIF	1222	0	27	0	196	31	255	1731	0
TOTAL	1227	0	242	0	288	43	305	2105	0
LE MANS									
INDIVIDUEL	1	0	57	0	334	141	211	744	0
COLLECTIF	219	0	120	0	170	102	58	669	0
TOTAL	220	0	177	0	504	243	269	1413	0
BREST									
INDIVIDUEL	0	0	140	0	270	93	139	642	1
COLLECTIF	374	0	66	0	76	51	162	729	0
TOTAL	374	0	206	0	346	144	301	1371	1
ANGERS									
INDIVIDUEL	66	0	393	0	184	45	174	862	0
COLLECTIF	89	0	0	0	231	142	502	964	0
TOTAL	155	0	393	0	415	187	676	1826	0
DUNKERQUE									
INDIVIDUEL	203	0	83	0	421	4	108	819	0
COLLECTIF	398	0	0	0	36	57	21	512	0
TOTAL	601	0	83	0	457	61	129	1331	0
CAEN									
INDIVIDUEL	116	0	86	0	79	116	37	434	0
COLLECTIF	617	0	0	0	0	275	301	1193	0
TOTAL	733	0	86	0	79	391	338	1627	0
METZ									
INDIVIDUEL	0	0	78	0	150	98	76	402	0
COLLECTIF	289	0	84	0	127	81	243	824	0
TOTAL	289	0	162	0	277	179	319	1226	0
LIMOGES									
INDIVIDUEL	0	0	251	0	295	7	224	777	3
COLLECTIF	601	0	0	0	95	20	473	1189	0
TOTAL	601	0	251	0	390	27	697	1966	3

RESULTATS FRANCE ENTIERE POUR L'ANNEE 1977

LOGEMENTS TERMINES SELON LE TYPE DE CONSTRUCTION LE FINANCEMENT A L'ACHEVEMENT, LA DESTINATION DES LOGEMENTS PAR AGGLOMERATION DE PLUS DE 100 000 HABITANTS

	HLM LOCATION	LOCATIF AIDE	HLM ACCESSION	ACCESSION AIDE	PSI	PIC	AUTRES FIN.	TOTAL	DONT RESID. SECOND
AVIGNON									
INDIVIDUEL	0	0	112	0	226	52	324	714	6
COLLECTIF	140	0	2	0	147	0	97	386	0
TOTAL	140	0	114	0	373	52	421	1100	6
MANTES-LA-JOLIE									
INDIVIDUEL	0	0	51	0	412	57	169	689	0
COLLECTIF	291	0	76	0	138	30	226	761	0
TOTAL	291	0	127	0	550	87	395	1450	0
AMIENS									
INDIVIDUEL	0	0	115	0	64	18	104	301	0
COLLECTIF	29	0	0	0	0	0	110	139	0
TOTAL	29	0	115	0	64	18	214	440	0
BETHUNE									
INDIVIDUEL	78	0	248	0	174	4	70	574	0
COLLECTIF	248	0	0	0	0	0	39	287	0
TOTAL	326	0	248	0	174	4	109	861	0
THIONVILLE									
INDIVIDUEL	84	0	5	0	103	67	63	322	0
COLLECTIF	260	0	0	0	69	19	76	424	0
TOTAL	344	0	5	0	172	86	139	746	0
HAGONDANGE-BRIEY									
INDIVIDUEL	0	0	27	0	152	47	63	289	0
COLLECTIF	88	0	0	0	49	22	0	159	0
TOTAL	88	0	27	0	201	69	63	448	0
MONTBELIARD									
INDIVIDUEL	90	0	57	0	96	71	104	418	1
COLLECTIF	606	0	0	0	84	2	15	707	0
TOTAL	696	0	57	0	180	73	119	1125	1
NIMES									
INDIVIDUEL	0	0	33	0	202	35	146	416	2
COLLECTIF	16	0	0	0	50	117	369	552	0
TOTAL	16	0	33	0	252	152	515	968	2

RESULTATS FRANCE ENTIERE POUR L'ANNEE 1977

- LOGEMENTS TERMINES SELON LE TYPE DE CONSTRUCTION LE FINANCEMENT A L'ACHEVEMENT, LA DESTINATION DES LOGEMENTS PAR AGGLOMERATION DE PLUS DE 100 000 HABITANTS

	HLM LOCATION	LOCATIF AIDE	HLM ACCESSION	ACCESSION AIDE	PSI	PIC	AUTRES FIN.	TOTAL	DONT RESID. SECOND
PAU									
INDIVIDUEL	0	0	64	0	143	80	190	477	2
COLLECTIF	256	0	24	0	167	169	269	885	0
TOTAL	256	0	88	0	310	249	459	1362	2
TROYES									
INDIVIDUEL	0	0	27	0	80	28	65	200	0
COLLECTIF	290	0	0	0	130	59	29	508	0
TOTAL	290	0	27	0	210	87	94	708	0
BESANCON									
INDIVIDUEL	42	0	3	0	47	74	170	336	0
COLLECTIF	840	0	104	0	72	131	92	1239	0
TOTAL	882	0	107	0	119	205	262	1575	0
BAYONNE									
INDIVIDUEL	0	0	110	0	116	88	200	514	18
COLLECTIF	44	0	4	0	0	161	605	814	0
TOTAL	44	0	114	0	116	249	805	1328	18
SAINT-NAZAIRE									
INDIVIDUEL	55	0	70	0	141	65	393	724	79
COLLECTIF	1117	0	0	0	0	0	515	1632	17
TOTAL	1172	0	70	0	141	65	908	2356	96
PERPIGNAN									
INDIVIDUEL	0	0	6	0	230	79	206	521	2
COLLECTIF	154	0	0	0	332	77	366	929	4
TOTAL	154	0	6	0	562	156	572	1450	6
BRUAY-EN-ARTOIS									
INDIVIDUEL	59	0	76	0	48	6	36	225	1
COLLECTIF	64	0	69	0	2	0	0	135	0
TOTAL	123	0	145	0	50	6	36	360	1
TRAPPES									
INDIVIDUEL	40	0	175	0	119	398	72	804	2
COLLECTIF	1550	0	297	0	98	293	3	2241	0
TOTAL	1590	0	472	0	217	691	75	3045	2

RESULTATS FRANCE ENTIERE POUR L'ANNEE 1977

LOGEMENTS TERMINES SELON LE TYPE DE CONSTRUCTION LE FINANCEMENT A L'ACHEVEMENT, LA DESTINATION DES LOGEMENTS PAR AGGLOMERATION DE PLUS DE 100 000 HABITANTS

	HLM LOCATION	LOCATIF AIDE	HLM ACCESSION	ACCESSION AIDE	PSI	PIC	AUTRES FIN.	TOTAL	DONT RESID. SECOND
AIX-EN-PROVENCE									
INDIVIDUEL	1	0	1	0	4	3	355	364	20
COLLECTIF	2	0	220	0	394	0	808	1424	0
TOTAL	3	0	221	0	398	3	1163	1788	20
LORIENT									
INDIVIDUEL	51	0	109	0	91	27	143	421	13
COLLECTIF	244	0	0	0	6	0	22	272	0
TOTAL	295	0	109	0	97	27	165	693	13
VALENCE									
INDIVIDUEL	0	0	126	0	138	37	94	395	1
COLLECTIF	284	0	72	0	50	46	26	478	0
TOTAL	284	0	198	0	188	83	120	873	1
ANNECY									
INDIVIDUEL	0	0	12	0	16	5	137	170	12
COLLECTIF	0	0	0	0	0	0	822	822	5
TOTAL	0	0	12	0	16	5	959	992	17
LA ROCHELLE									
INDIVIDUEL	1	0	56	0	85	33	122	297	5
COLLECTIF	21	0	0	0	0	0	206	227	0
TOTAL	22	0	56	0	85	33	328	524	5
BOULOGNE-SUR-MER									
INDIVIDUEL	94	0	38	0	87	7	28	254	0
COLLECTIF	344	0	7	0	0	0	10	361	0
TOTAL	438	0	45	0	87	7	38	615	0
ANGOULEME									
INDIVIDUEL	0	0	45	0	215	37	284	581	0
COLLECTIF	29	0	16	0	29	22	651	747	0
TOTAL	29	0	61	0	244	59	935	1328	0
CALAIS									
INDIVIDUEL	75	0	21	0	96	1	65	258	1
COLLECTIF	232	0	0	0	0	0	120	352	100
TOTAL	307	0	21	0	96	1	185	610	101

