

1980  
n° 69

statistiques de la construction  
en 1979

ISSN 1384-6092

**ETUDES  
SUR LA CONSTRUCTION  
ET L'EQUIPEMENT**

REPUBLIQUE FRANÇAISE

Ministère de l'Environnement  
et du Cadre de Vie

**ETUDES  
SUR LA  
CONSTRUCTION  
ET  
L'EQUIPEMENT  
N° 69**

**La reproduction partielle ou totale des statistiques et études  
diffusées dans ce bulletin est autorisée sous réserve de  
l'indication des sources.**

Bulletin rédigé par le Service des Statistiques et des  
Etudes Economiques de la Direction des Affaires  
Economiques et Internationales, 34, rue de la Fédéra-  
tion - 75015 Paris - Tél. 577-30-10 poste 46-47.

Edité par :

**LA DOCUMENTATION FRANÇAISE**  
29-31, quai Voltaire - 75340 PARIS CEDEX 07  
TEL. : 261-50-10  
TELEX : 204826 DOCFRAN PARIS

Le numéro : 22 F

L'abonnement (10 numéros) : France et étranger :  
200 F

Commande adressée à :

**LA DOCUMENTATION FRANÇAISE**  
124, rue Henri-Barbusse, 93308 AUBERVILLIERS  
CEDEX

Règlement à réception de la facture.

Bureaux de vente :  
29, quai Voltaire - 75340 PARIS CEDEX 07  
165, rue Garibaldi - 69401 LYON CEDEX 03

**MINISTÈRE DE L'ENVIRONNEMENT ET DU CADRE DE VIE**  
**DIRECTION DES AFFAIRES ÉCONOMIQUES ET INTERNATIONALES**

**STATISTIQUES DE LA CONSTRUCTION**  
**EN 1979**

**SERVICE DES STATISTIQUES**  
**ET DES ÉTUDES ÉCONOMIQUES**  
SOUS-DIRECTION  
DES STATISTIQUES

BUREAU  
DES SYSTÈMES D'INFORMATION  
SUR LA CONSTRUCTION  
ET L'URBANISATION



## sommaire

INTRODUCTION .....	7
NOTE METHODOLOGIQUE .....	9
GLOSSAIRE.....	13
LEXIQUE .....	18
<b>I – DEMANDES DE PERMIS DE CONSTRUIRE.....</b>	<b>19</b>
<b>II – AUTORISATIONS .....</b>	<b>25</b>
<b>2.1. Ensemble des opérations de construction .....</b>	<b>26</b>
<b>2.2. Opérations de construction de logements .....</b>	<b>32</b>
Nature des travaux	
Taille des opérations	
Financement	
Maître d'ouvrage et statut d'occupation	
Taille des logements : nombre de pièces, surface	
Taille des bâtiments : nombre de niveaux	
Localisation dans les zones d'aménagement, les lotissements, hors zone	
<b>2.3. Opérations de construction de foyers.....</b>	<b>57</b>
<b>2.4. Opérations de construction de locaux autres qu'habitation .....</b>	<b>59</b>
Destination des locaux	
Maître d'ouvrage	
Taille des opérations	
Destination détaillée des locaux	
<b>2.5 Construction dans les communes rurales et les unités urbaines .....</b>	<b>74</b>
Construction de logements	
Construction de locaux autres qu'habitation	
<b>2.6. Construction dans les agglomérations de plus de 100.000 habitants .....</b>	<b>82</b>
Construction de logements	
Construction de locaux autres qu'habitation	
<b>III – MISES EN CHANTIER .....</b>	<b>93</b>
<b>3.1. Opérations de construction de logements .....</b>	<b>94</b>
Nature des travaux	
Financement	
Maître d'ouvrage et statut d'occupation	
Taille des logements : nombre de pièces	
Taille des bâtiments : nombre de niveaux	
Localisation dans les zones d'aménagement, les lotissements, hors zone	
<b>3.2. Opérations de construction de foyers.....</b>	<b>110</b>

<b>3.3. Opérations de construction de locaux autres qu'habitation</b> .....	111
Destination des locaux	
Maître d'ouvrage	
Taille des opérations	
Destination détaillée des locaux	
<b>3.4. Construction dans les communes rurales et les unités urbaines</b> .....	114
Construction de logements	
Construction de locaux autres qu'habitation	
<b>3.5. Construction de logements dans les agglomérations de plus de 100.000 habitants</b> .....	125
<b>3.6. Délais de construction</b> .....	129
<b>IV – ACHEVEMENTS DES TRAVAUX</b> .....	135
<b>4.1. Opérations de construction de logements</b> .....	136
Nature des travaux	
Financement	
Maître d'ouvrage et statut d'occupation	
Taille des logements : nombre de pièces	
Taille des bâtiments : nombre de niveaux	
Localisation dans les zones d'aménagement, les lotissements hors zones	
<b>4.2. Opérations de construction de foyers</b> .....	149
<b>4.3. Construction de logements dans les communes rurales et les unités urbaines</b> .....	150
<b>4.4. Construction de logements dans les agglomérations de plus de 100.000 habitants</b> .....	158
<b>4.5. Délais de construction</b> .....	165

Critères	Autres critères	Variables (1)	Population (2)	Niveaux géographiques (3)	Référence page
<b>CATEGORIE DE LOCAUX</b>	- Département/Région	PC logt surf. loc.	D.A.	Dept. R.F.	21-27
	- Maître d'ouvrage			F	20-26
<b>DELAIS DE CONSTRUCTION</b>	- Destination des locaux	surf. loc. % surf. logt	C.T.	F	133-170
	- Type de construction	% logt	C.T.	R.F.	129-165
<b>DESTINATION DES LOCAUX</b>	- Délais de construction	surf. loc.	C.T.	F	133-170
	- Région		A.C.	R.F.	59-111
	- Agglomération	loc.	A	Agglo.	89
	- Maître d'ouvrage	surf. loc.	A.C.	F	61-112
	- Tranche de surface		A.C.	F	61-112
- Tranche d'Unités Urbaines		A.C.	F	81-122	
<b>DESTINATION DETAILLEE DES LOCAUX</b>	- Région	loc. surf. loc.	A	R.F.	64
			C	F	113
<b>DESTINATION DES LOGEMENTS</b>	- Type de construction		A.C.T.	F	40-97-139
	- Financement	logt	A.C.T.	Agglo. R.F.	82-123-158
	- Maître d'ouvrage		A.C.T.	F	40-97-139
	- Statut d'occupation		A.C.T.	F	74-114-150
<b>FINANCEMENT</b>	- Type de construction		A.C.T.	F	40-97-139
	- Destination des logements		A.C.T.	Agglo. F	82-123-158
	- Type de construction	logt	A	F	74-114-150
	- Destination des logements		A	F	35
	- Tranche d'Unités Urbaines		A.C.T.	F	44-102-142
	- Type de construction		A.C.T.	F	45-103-143
	- Taille du permis		A	F	51
	- Maître d'ouvrage		A	F	51
	- Type de construction	logt SHA/logt SHO/logt	A	F	48
	- Statut d'occupation	logt	A	F	48
- Surface logement	logt	A	F	48	
<b>FOYERS</b>	- Type de construction	chambres logt	A.C.T.	F	57-110-149
	- Taille des logements				
<b>LOCALISATION (voir ZONE)</b>					
	<b>MAITRE D'OUVRAGE</b>				
	- Catégorie de locaux	PC logt surf. loc.	D.A.	F	20-26
	- Destination des locaux	loc surf. loc	A.C.	F	61-112
	- Destination des logements	logt	A.C.T.	F	40-97-139
	- Statut d'occupation	logt	A.C.T.	F	44-102-142
<b>NATURE DES TRAVAUX</b>	- Type de construction	logt P.C. Bât	A.C.T.	R.F.	41-98-140
<b>NOMBRE DE NIVEAUX</b>	- Région	logt Bât	A.C.T.	R.F.	52-107-147
<b>NOMBRE DE PIECES</b>	- Type de construction	logt	A	F	47
	- Financement	% logt Pièces	A.C.T.	R.F.	48-104-144
	- Type de construction	Pièces/logt	A.C.T.	R.F.	48-104-144
<b>STATUT D'OCCUPATION</b>	- Destination des logements	logt	A.C.T.	F	40-97-139
	- Maître d'ouvrage	logt	A.C.T.	F	45-103-143
	- Type de construction	logt	A.C.T.	F	45-103-143
	- Financement	logt	A.C.T.	R.F.	42-99-141
- Région	logt	A.C.T.	R.F.	42-99-141	
<b>SURFACE DES LOGEMENTS</b>	- Type de construction	SHA/logt SHO/logt	A.	F	51
	- Financement	logt			
<b>SURFACE DES LOCAUX (Tranche de)</b>	- Destination des locaux	loc. surf. loc.	A.C.	F	61-112

<b>TAILLE DES LOGEMENTS</b> (voir nombre de pièces) <b>TAILLE DU PERMIS</b>	- Type de construction	P.C.	A	F	35
	Financement	logt	A	R.F.	36
<b>TRANCHE D'UNITES</b> <b>URBAINES</b>	- Destination des locaux	loc. surf. loc	A.C.	F	81
	- Type de construction	logt	A.C.T.	F	74-114-150
	- Type de construction	logt	A.C.T.	R.F.	76-116-152
<b>TYPE DE CONSTRUCTION</b>	- Délais	logt % logt	C.T.	R.F.	129-165
	- Financement	logt	A.C.T.	F	40-97-139
	Destination des logements	logt	A.C.T.	agglo T.U.U.	82-123-158 74-114-150
	- Nature des travaux	logt	A.C.T.	Rég. F	32-94-136
	- Tranche d'Unités Urbaines	logt	A.C.T.	R.F.	76-116-152
	- Taille du permis	P.C. logt	A	R.F.	36
	- Taille du permis	P.C.	A	F	35
	Financement	logt	A.C.T.	F	44-102-142
	- Maître d'ouvrage	logt	A.C.T.	F	45-103-143
	Financement	logt	A.C.T.	F	45-103-143
	- Financement	logt	A.C.T.	F	45-103-143
	Surface des logements	logt SHA/logt SHO/logt	A	F	51
	- Financement	logt	A	F	47
Taille des logements	% logt pièces	A	F	47	
- Taille des logements	pièces/logt	A.C.T.	R.F.	48-104-144	
<b>ZONE</b>	- Type de construction	logt	A. C.T.	R.F. -F	53 108-148

(1) PC = permis

Logt = logement

Loc = locaux

Surf = surface

Bât = Bâtiment

SHA = Surface Habitable

SHO = Surface Hors œuvre nette

(2) D = Demande

A = Autorisé

C = Commencé

T = Terminé

(3) F = France

R = Région

Dépt = Département

Agglo = Agglomération + 100.000 hab.

T.U.U. = Tranche Unité Urbaine



## introduction

Complément du bulletin STATISTIQUES DE LA CONSTRUCTION, cette publication a pour objet de présenter les principales caractéristiques de la construction en 1979.

Les statistiques de la construction de l'année 1979 sont élaborées à partir du fichier des permis de construire de SIROCO (Système informatique Répertoire des Opérations de Construction).

Elles sont en **date de prise en compte**, c'est-à-dire que les événements (demande de permis de construire, autorisation ou avis favorable, mise en chantier, achèvement des travaux) sont comptabilisés à la date de leur prise en compte par l'administration et non pas à la date réelle à laquelle ils ont eu lieu.

Les statistiques annuelles antérieures à 1977, présentées dans les publications précédentes, étaient en «date réelle». Depuis cette époque, les conditions d'alimentation du système SIROCO se sont améliorées, et les délais observés entre la réalisation d'un événement et sa prise en compte dans le système ont diminué de façon significative.

Dans ces conditions, la distinction entre «séries en date réelle» et «séries en date de prise en compte» ne se justifie plus : c'est ce dernier ensemble de séries disponibles plus rapidement qui est dorénavant publié.

The first part of the document discusses the importance of maintaining accurate records of all transactions and activities. It emphasizes the need for transparency and accountability in financial reporting. The second part details the various methods used to collect and analyze data, including surveys, interviews, and focus groups. The third part presents the findings of the study, highlighting key trends and insights. The final part concludes with recommendations for future research and practical applications of the findings.

## note méthodologique

### LE FICHIER DES PERMIS DE CONSTRUIRE DE SIROCO

Le fichier des permis de construire a pour objet le suivi de la construction. Il prend en compte l'ensemble des opérations de construction soumises à permis de construire et entraînant la création de surface.

Son champ d'application est plus restreint que celui du permis de construire, mais il en est dépendant.

C'est ainsi que l'extension du champ du permis de construire, intervenue par la loi sur la Réforme de l'Urbanisme en décembre 1976 et la loi sur l'Architecture en janvier 1977, s'est traduite, dans le fichier des permis de construire, par la saisie d'opérations de construction, jusque-là écartées du fichier, en particulier les opérations de construction de certains équipements collectifs. Il convient donc d'en tenir compte dans l'interprétation des statistiques.

La collecte de l'information est faite à partir des formulaires de permis de construire, lors de l'instruction des dossiers de demande de permis de construire effectuée dans les Directions Départementales de l'Équipement (DDE), ainsi qu'à partir des déclarations d'ouverture de chantier et d'achèvement de travaux que doivent renvoyer les pétitionnaires, maîtres d'ouvrage.

Quatre événements principaux de la vie administrative et physique d'un dossier de permis de construire sont donc recensés : la demande de permis, l'autorisation de construire (ou avis favorable), l'ouverture du chantier, l'achèvement des travaux. Les annulations d'avis favorables ou de mises en chantier provenant soit de l'administration, en cas de non respect de la réglementation, soit du maître d'ouvrage, sont également prises en compte.

Le système informatique assurant le suivi de la construction, SIROCO, est un système décentralisé dans les 22 régions. Il s'est substitué à une chaîne centralisée à Paris, et sa mise en place s'est effectuée progressivement de 1972 à 1976 (1).

---

(1) Calendrier de mise en place de SIROCO :

1972 : Ile-de-France, Provence-Côte d'Azur, Corse, Languedoc-Roussillon

1973 : Bourgogne, Rhône-Alpes, Bretagne, Pays de la Loire, Basse-Normandie, Haute-Normandie

1974 : Auvergne, Centre.

1975 : Franche-Comté, Champagne-Ardenne, Alsace, Lorraine, Picardie, Nord, Aquitaine, Midi-Pyrénées.

1976 : Limousin, Poitou-Charentes

Le passage d'un système à l'autre s'est accompagné d'un certain nombre de modifications dont l'effet peut se faire encore sentir dans l'interprétation des résultats, en particulier dans les régions où l'implantation de SIROCO est la plus récente :

- Modification de certaines nomenclatures (destination des logements, statut d'occupation, type de construction) (1) ;
- Suivi des mises en chantier et achèvements des travaux pour les locaux autres qu'habitation. Jusque là, les locaux n'étaient recensés qu'à l'avis favorable. Les statistiques de locaux commencés et terminés, issues du fichier, ne concernent que les opérations de construction ayant reçu un avis favorable postérieur à la mise en place de SIROCO. Elles ne peuvent donc être exhaustives compte tenu des délais de construction qu'après l'écoulement d'un laps de temps suffisant après l'implantation de SIROCO. C'est pourquoi les statistiques de surfaces autres qu'habitation terminées en 1979 ne peuvent être présentées dans cette publication, le lancement de SIROCO s'étant achevé en 1976.

## DATE RELLE – DATE DE PRISE EN COMPTE

Il existe toujours un certain délai entre la date réelle à laquelle a lieu un événement et sa date de prise en compte par les services administratifs. Relativement réduit dans le cas d'un avis favorable, cet intervalle de temps peut être parfois très long dans le cas des mises en chantier et des achèvements de travaux. Il n'y a pas, en effet, de texte législatif ou réglementaire obligeant les usagers à renvoyer les déclarations d'ouverture de chantier ou d'achèvement de travaux (sauf, de déclaration d'achèvement de travaux, pour la délivrance du certificat de conformité).

C'est pourquoi deux séries de statistiques sont établies à partir du fichier des permis de construire :

- La série en «date réelle», plus proche de la réalité de la construction, mais exigeant un délai d'élaboration important (au moins un an pour les autorisations, deux pour les mises en chantier et achèvements de travaux). Ce délai d'élaboration des statistiques permet, en outre, de corriger les statistiques d'avis favorable ou de mise en chantier d'un plus grand nombre d'annulations.
- La série en «date de prise en compte», ne nécessitant pas de délai d'élaboration, et fournissant de ce fait des informations statistiques plus rapides.

La distinction entre ces deux séries s'avérait particulièrement nécessaire pendant la période de mise en place de SIROCO. En effet, les perturbations, résultant de l'introduction d'un nouveau système de collecte, ont pu entraîner des retards importants dans la prise en compte des événements par les services administratifs. Le système s'étant désormais stabilisé, les statistiques en «date de prise en compte» sont devenues plus significatives de la réalité économique de la construction (environ 80 % des logements pris en compte dans l'année ont une date réelle dans les deux mois qui précèdent leur date de prise en compte).

C'est pourquoi il a été jugé préférable de publier les statistiques annuelles en «date de prise en compte», ce qui permet à la fois de diffuser plus rapidement l'information et de présenter des statistiques de mises en chantier et d'achèvements de travaux, sans pour autant perdre en fiabilité de l'information.

(1) Voir GLOSSAIRE

## AMELIORATION DU SUIVI DES MISES EN CHANTIER ET DES ACHEVEMENTS DE TRAVAUX :

### La relance automatique

Les retards avec lesquels les déclarations d'ouverture de chantier (DOC) et d'achèvement de travaux (DAT) sont transmises aux Directions Départementales de l'Équipement, par les pétitionnaires ou même l'absence de déclaration, nuisent à la qualité des statistiques.

On a donc mis en place une procédure informatisée : la relance automatique. Expérimenté en 1976 dans quelques départements, ce système est mis à la disposition d'un bon nombre de départements.

La relance est effectuée auprès des pétitionnaires après l'écoulement d'un certain laps de temps depuis la réception de la dernière information connue sur leurs dossiers de permis de construire.

L'effet de la mise en place de la relance sur les statistiques est difficile à mesurer : d'une part, il est variable selon les départements, certaines DDE utilisant déjà une «relance manuelle» ; d'autre part, il est difficile de faire la part des DOC et DAT pour lesquelles le système de relance a raccourci les délais de prise en compte ou qui, sans la relance, n'auraient jamais été connues.

### COMPARAISON AVEC LES STATISTIQUES CUMULEES DU MOIS DE DECEMBRE 1979.

Les statistiques annuelles de 1979 correspondent aux statistiques cumulées du mois de décembre (1).

On pourra noter cependant quelques écarts assez minimes résultant du caractère spécifique des deux séries : la série annuelle est une série **brute**. La série mensuelle est une série corrigée des fluctuations mensuelles causées par l'irrégularité de la collecte de l'information (retard, rattrapage).

C'est ainsi que pour la région Bourgogne, des retards dans la codification des dossiers concernant une partie du département de Saône-et-Loire n'ont pas permis de prendre en compte dans les statistiques de l'année 1979 un certain nombre de permis. Dans les statistiques cumulées de décembre, les résultats ont pu être redressés compte tenu du faible nombre de variables concernées. Ils ne le sont pas dans les statistiques publiées ici.

Enfin, des différences pourront apparaître dans la ventilation des logements selon le type de construction (voir glossaire : TYPE DE CONSTRUCTION).

(1) Statistiques publiées dans le bulletin mensuel «STATISTIQUES DE LA CONSTRUCTION».



## **glossaire**

### **ACHEVEMENT DES TRAVAUX**

Voir **TERMINE**.

### **AUTORISATION**

Avis favorable accordé à une demande de permis de construire déposée par un pétitionnaire après instruction du dossier par la Direction Départementale de l'Équipement.

### **BATIMENT**

Construction homogène ayant ses fondations propres. Dans le cas d'immeubles jointifs ou reposant sur dalle commune, la notion de bâtiment est plus ambiguë.

Pour les opérations de construction autres qu'habitation, on prend en compte, dans le fichier des permis de construire, pour la partie non habitation, non pas le bâtiment – unité physique de construction – mais le local unité d'affectation correspondant à une destination déterminée.

### **COLLECTIF**

Voir **TYPE DE CONSTRUCTION**.

### **COMMENCE ou MISE EN CHANTIER**

Est considéré comme commencé, un logement ou un local autre qu'habitation appartenant à un bâtiment dont les fouilles en rigole sont entreprises (cas des maisons individuelles) ou dont les fondations sont commencées (autre cas).

Un logement ou un local commencé est pris en compte dans le fichier des permis de construire lors de la déclaration d'ouverture de chantier renvoyée par le pétitionnaire maître d'ouvrage aux services administratifs.

**CONSTRUCTEUR**

Voir MAITRE D'OUVRAGE.

**DESTINATION DES LOCAUX A USAGE AUTRE QU'HABITATION**

Voir aussi LOCAL

On désigne par là l'utilisation envisagée dans les locaux pour lesquels la demande de permis de construire a été déposée (ex. : commerce, garage, etc.).

La nomenclature de la destination des locaux autres qu'habitation a été modifiée en juillet 1977 pour prendre en compte l'extension du champ du permis de construire aux équipements collectifs intervenue en janvier 1977 (loi sur l'architecture). Cette modification a pu se traduire par une augmentation des statistiques de surface de locaux, en particulier, ceux destinés à l'enseignement.

**DESTINATION DES LOGEMENTS**

La nomenclature est la suivante : résidence principale.  
résidence secondaire.

Cette information est saisie au moment du dépôt de la demande de permis de construire, ce qui risque d'introduire un biais dans les statistiques, notamment pour les logements destinés à la vente.

Dans l'ancien système centralisé, les résidences principales et secondaires étaient répertoriées par la nomenclature du statut d'occupation (voir à la rubrique STATUT D'OCCUPATION).

**FINANCEMENT**

La réforme de l'aide au logement, dont la mise en place s'est effectuée progressivement à partir de juillet 1977, se caractérise par une simplification des circuits de financement. A chaque secteur de financement correspond un seul type de prêts de l'Etat :

- en secteur «accession aidée» : le prêt en accession à la propriété (PAP) s'est substitué aux prêts spéciaux immédiats de CFF (PSI) et aux prêts HLM accession.
- en secteur «locatif aidé», le prêt locatif aidé (PLA) finance toutes les habitations locatives à loyer modéré.

Parallèlement, les nouveaux prêts conventionnés sont accordés par les banques qui ont passé une convention avec l'Etat, ces prêts ouvrent droit à l'APL. Un certain nombre de ces prêts ne sont pas connus par les services de la DDE. c'est pourquoi, dans les statistiques présentées dans cette publication, les logements bénéficiant d'un prêt conventionné n'ont pas été comptabilisés à part.

La nomenclature tient compte à la fois de l'ancien système et du nouveau.

**Nomenclature détaillée :**

- HLM location (regroupement de toutes les catégories de financement HLM locatif)
- locatif aidé (PLA)
- HLM accession
- accession aidée (PAP)
- PSI
- PIC
- autres financements (dont prêts conventionnés).

**Nomenclature regroupée :**

- locatif (HLM location, locatif aidé)
- accession (HLM acc., accession aidée)
- prime (PSI, PIC)
- autres financements (dont prêts conventionnés)



## FOYERS

On distingue :

- les foyers composés de logements (ces logements sont inclus dans les statistiques générales) ;
- les foyers composés de chambres.

## INDIVIDUEL

Voir TYPE DE CONSTRUCTION.

## LOCAL AUTRE QU'HABITATION

Voir aussi BATIMENT; DESTINATION.

Ne correspond pas à une unité physique mais à une unité d'utilisation de la surface autre qu'habitation. Il y a autant de locaux que de destinations différentes dans un même permis. Dans le cas où l'on prend en compte une même destination répartie dans plusieurs bâtiments, on ne prend en compte qu'un seul local correspondant à cette destination.

A chaque local s'est affectée la surface autre qu'habitation de la destination concernée.

Dans l'ancien système centralisé, la notion de local n'existait pas. On prenait en compte la destination principale de l'opération à laquelle on affectait l'ensemble de la surface autre qu'habitation du permis.

## LOGEMENT

Dans le fichier de la construction, c'est un ensemble de pièces d'habitation communiquant entre elles, comportant au moins une cuisine et débouchant par une ou plusieurs portes sur un moyen d'accès au public (palier, cour, rue).

La communication n'est pas une condition obligatoire pour les caves et greniers.

La définition INSEE recouvre plus une notion d'utilisation : c'est un local séparé et indépendant, utilisé pour l'habitation.

## MAITRE D'OUVRAGE

Correspond au pétitionnaire qui a déposé une demande de permis de construire.

La nomenclature distingue :

- les organismes HLM
- les collectivités locales (Etat, département, commune)
- les sociétés d'économie mixte
- les sociétés de construction (sociétés civiles immobilières)
- les autres sociétés (sociétés industrielles et commerciales)
- les particuliers.

## MISE EN CHANTIER

Voir COMMENCE.

## OPERATION DE CONSTRUCTION – PERMIS DE CONSTRUIRE

L'opération de construction correspond à un dossier de permis de construire. Administrativement et physiquement, cette opération passe par divers stades : dépôt du dossier, recevabilité, instruction, avis favorable ou refus ou sursis à statuer, ouverture de chantier et achèvement de travaux. Tout projet de construction relatif à l'habitation et à

l'exercice d'activités professionnelles (bâtiment à usage agricole, commercial, de bureaux, industriels, etc.) donne lieu à permis de construire. Le champ d'application du permis de construire a été étendu depuis décembre 1976 (loi sur la réforme d'urbanisme – décembre 1976 ; loi sur l'architecture – janvier 1977) aux changements de destination, aux créations de niveaux supplémentaires, à tous les équipements collectifs.

Dans SIROCO, ne sont prises en compte que les opérations de construction soumises à permis de construire entraînant la création de surface (d'au moins 9 m<sup>2</sup> dans le cas de surface habitable, à l'exception des annexes à l'habitation).

## **SURFACE AUTRE QU'HABITATION**

Correspond à la surface de chacune des destinations autres qu'habitation du permis de construire. Elle est exprimée en m<sup>2</sup> de surface HO nette et pour les bâtiments agricoles en m<sup>2</sup> de surface HO brute.

## **SURFACE DES LOGEMENTS**

**Surface hors œuvre nette (SHO) :** correspond à la surface de plancher développée hors œuvre. Ne sont pas prises en compte les surfaces suivantes :

- surface de locaux en sous-sol pour stationnement, caves, stockage, équipements communs,
- autres surfaces de stationnement,
- combles non aménagés.

**Surface habitable (SHA) :** surface construite déduction faite de l'espace occupé par les murs, cloisons, emmarchements et trémies d'escaliers, gaines, embrasures de portes et fenêtres n'excédant pas 0,30 m de profondeur.

La surface habitable comprend la surface des pièces d'habitation, celle des pièces de service et de circulation.

## **STATUT D'OCCUPATION**

La nomenclature actuellement utilisée dans SIROCO est la suivante :

- occupation personnelle
- vente ou location-vente
- location vide ou meublée
- foyer communautaire.

Deux rubriques ont été ajoutées en juillet 1977 :

- permis mixte à majorité vente
- permis mixte à majorité location.

Dans l'ancien système centralisé, la nomenclature était confondue avec celle de destination des logements :

- occupation personnelle
- vente ou location-vente
- location vide ou meublée
- foyer communautaire
- résidence secondaire.

Il convient donc de tenir compte de l'hétérogénéité de cette nomenclature dans l'interprétation des séries portant sur plusieurs années et dans l'analyse des statistiques de logements mis en chantier et terminés.

## **TERMINE ou ACHEVEMENT DES TRAVAUX**

Est considéré comme terminé un logement ou un local autre qu'habitation appartenant à un bâtiment entièrement terminé.

Un logement ou un local terminé est pris en compte dans le fichier des permis de construire lors de la déclaration d'achèvement des travaux renvoyée par le pétitionnaire maître d'ouvrage aux services administratifs.

## TYPE DE CONSTRUCTION

La distinction se fait selon individuel ou collectif.

La maison individuelle correspond à un bâtiment ne comportant qu'un seul logement et disposant d'une entrée particulière. Dans le cas particulier des individuels «en bande», le bâtiment comporte plus d'un logement, chaque logement disposant d'une entrée particulière et occupant tous les niveaux du bâtiment.

On distingue deux types de maisons individuelles :

- Individuel pur :  
maison individuelle résultant d'une opération de construction ne comportant qu'un seul logement et faisant l'objet d'une demande simplifiée de permis de construire, que l'opération de construire soit située ou non sur un lotissement.
- individuel groupé :  
maison individuelle résultant d'une opération de construction comportant plusieurs logements individuels.

Le terme collectif est défini par l'exclusion des deux premiers concepts. Il s'agit de logements faisant partie d'un bâtiment de deux logements ou plus.

Dans le fichier des permis de construire, on définit le type de construction au niveau de l'opération : type de construction principal et au niveau de chacun des bâtiments : type de construction du bâtiment. Les statistiques sont éditées à chacun de ces niveaux.

Pour corriger les éventuelles erreurs de codification pouvant provenir d'une confusion entre l'individuel pur et l'individuel groupé, une définition informatique a été adoptée permettant de différencier les deux catégories d'individuels en fonction de la taille des permis (un logement pour l'individuel pur, plus d'un logement pour l'individuel groupé).

Dans la publication mensuelle, la distinction est faite à partir de la codification, d'où les différences qui peuvent apparaître avec les résultats publiés ici.

## lexique

BAT.	:	Bâtiment
COMU.	:	Commune
DEPT.	:	Département
EDIFICE	:	Edifices divers
ENSEIGT.	:	Enseignement
FIN.	:	Financement
HAB. COM.	:	Habitation communautaire
HLM COOP.	:	HLM Coopérative
HLM O.	:	HLM Office + HLM Opac
LOC.	:	Location
LOGT.	:	Logement
LOTISS.	:	Lotissement
MAJ.	:	Majorité (vente ou location)
NB.	:	Nombre
N.R.	:	Non renseigné
OCC. PERS.	:	Occupation personnelle
OCCUP. PERSONN.	:	Occupation personnelle
P.C.	:	Permis de construire
RES.	:	Résidence
RESID.	:	Résidence
	:	PRINC : Principale
	:	SECOND. : Secondaire
STE. ECO. MIXTE	:	Société d'économie mixte
STE. CONST.	:	Société de construction
STE. CONSTRU.	:	Société de construction
SOC. CULT.	:	Bâtiment socio-culturel
S/T	:	Sous-total
SUR., SURF.	:	Surface
TOT.	:	Total

# I – DEMANDES DE PERMIS DE CONSTRUIRE

I – DEMANDES DE PERMIS DE CONSTRUIRE

## ANNEE 1979 - FRANCE ENTIERE

(1)

## DEMANDE DE PERMIS DE CONSTRUIRE SELON LA CATEGORIE DE LOCAUX ET LA CATEGORIE DE MAITRE D'OUVRAGE

	HABITATION		PARTIELLEMENT HABITATION			AUTRE OU'HABITATION		TOTAL		
	NB PC	NB LOGT	NB PC	NB LOGT	SURFACE LOCAUX	NB PC	SURFACE LOCAUX	NB PC	NB LOGT	SURFACE LOCAUX
HLM OFF.	901	22694	134	5737	87177	87	47539	1122	28431	134716
HLM S.A.	1407	46232	120	7760	103993	109	53197	1636	53992	162190
HLM COOP	239	2207	2	24	13769	17	7377	258	2231	21146
TOT HLM	2547	71133	256	13521	209939	213	108113	3016	84654	318052
ETAT-DEP	687	3519	976	5242	2212300	8291	6425418	9954	8761	8637718
STE ECO.	155	4685	52	1378	112658	285	319692	492	6063	432350
STE CONS	5204	122552	776	26769	801964	4160	4439699	10140	149321	5241663
AUTRES	1317	17856	424	5522	738315	9235	9958466	10976	23378	10696781
PARTIC.	315693	297037	3832	9896	1041435	62119	20670854	381644	306933	21712289
TOTAL	325603	516782	6316	62328	5116611	84303	41922242	416222	579110	47038853

(1) Ensemble des permis de construire entrant dans le champ d'application de SIROCO, c'est-à-dire ensemble des permis de construire entraînant la construction de surface, soit par création, soit par extension.

Les permis de construire «habitation» et «partiellement habitation» comprennent, outre les permis de construire de logements, les permis de construire de «chambres de foyer» et de «pièces créées par extension».

ANNEE 1979

(1)

## DEMANDES DE PERMIS DE CONSTRUIRE SELON LA CATEGORIE DE LOCAUX

(1) voir note 1 page 20

	HABITATION		PARTIELLEMENT HABITATION			AUTRE QU'HABITATION		TOTAL		
	NB PC	NB LOGT	NB PC	NB LOGT	SURFACE LOCAUX	NB PC	SURFACE LOCAUX	NB PC	NB LOGT	SURFACE LOCAUX
DEPARTEMENT 75	99	3803	38	1618	45256	43	162604	180	5421	207860
DEPARTEMENT 77	6081	11610	97	1111	163730	1058	643467	7236	12721	807197
DEPARTEMENT 78	4913	12166	99	1546	130472	1357	894804	6369	13712	1025276
DEPARTEMENT 91	3757	6946	79	674	42562	487	483785	4323	7620	526347
DEPARTEMENT 92	1124	3749	71	2128	131564	237	412042	1432	5877	543606
DEPARTEMENT 93	2323	5035	68	2266	85760	364	520336	2755	7301	606096
DEPARTEMENT 94	2048	5507	78	1416	130077	397	431978	2523	6923	562055
DEPARTEMENT 95	2637	6095	63	1182	82699	346	290288	3046	7277	372937
11- ILE DE FRANCE	22982	54911	593	11941	812120	4289	3839304	27864	66852	4651424
DEPARTEMENT 08	1224	1894	10	41	5756	476	238443	1710	1935	244199
DEPARTEMENT 10	1343	1946	18	61	14555	349	189984	1710	2007	204539
DEPARTEMENT 51	2605	3592	89	476	91508	1414	517427	4108	4068	608935
DEPARTEMENT 52	1330	1594	3	3	2988	483	196853	1816	1597	199851
21- CHAMPAGNE	6502	9026	120	581	114817	2722	1142707	9344	9607	1257524
DEPARTEMENT 02	3371	3617	38	191	24102	1336	430262	4745	3808	454364
DEPARTEMENT 60	5271	6462	36	183	90299	728	382215	6035	6645	472514
DEPARTEMENT 80	3741	4429	23	34	9420	1016	488230	4780	4463	497650
22- PICARDIE	12383	14508	97	408	123821	3080	1300707	15560	14916	1424528
DEPARTEMENT 27	5714	6293	40	189	44326	936	368226	6690	6482	412552
DEPARTEMENT 76	5849	8923	71	602	95606	1354	633409	7274	9525	729015
23- HAUTE NORMANDIE	11563	15216	111	791	139932	2290	1001635	13964	16007	1141567
DEPARTEMENT 18	2005	2756	7	32	4657	476	709929	2488	2788	714586
DEPARTEMENT 28	3153	3531	39	96	36354	479	243409	3671	3627	279763
DEPARTEMENT 36	2122	1939	26	106	33198	553	221967	2701	2045	255165
DEPARTEMENT 37	3975	4965	53	468	50102	854	377000	4782	5433	427102
DEPARTEMENT 41	3357	3316	32	97	27453	765	279064	4154	3413	306517
DEPARTEMENT 45	4900	6302	55	406	138739	934	426255	5889	6708	564994
24- CENTRE	19412	22809	212	1205	290503	4061	2257624	23685	24014	2548127
DEPARTEMENT 14	4676	10700	70	1255	77939	1009	353749	5755	11955	431688
DEPARTEMENT 50	3321	4402	17	380	11369	1387	501524	4725	4782	512893
DEPARTEMENT 61	2210	2194	32	405	22924	868	274186	3110	2599	297110

## DEMANDES DE PERMIS DE CONSTRUIRE SELON LA CATEGORIE DE LOCAUX

	HABITATION		PARTIELLEMENT HABITATION			AUTRE QU'HABITATION		TOTAL		
	NB PC	NB LOGT	NB PC	NB LOGT	SURFACE LOCAUX	NB PC	SURFACE LOCAUX	NB PC	NB LOGT	SURFACE LOCAUX
25- BASSE NORMANDIE	10207	17296	119	2040	112232	3264	1129459	13590	19336	1241691
DEPARTEMENT 21	2281	2998	62	791	40024	730	291287	3073	3789	331311
DEPARTEMENT 58	1592	1994	10	82	13458	555	207006	2157	2076	220464
DEPARTEMENT 71	2892	3520	49	310	32609	1012	396280	3953	3830	423889
DEPARTEMENT 89	2467	2818	38	23	18486	782	240336	3287	2841	258822
26- BOURGOGNE	9232	11330	159	1206	104577	3079	1134909	12470	12536	1239486
DEPARTEMENT 59	6381	14524	121	1986	220354	2092	1566007	8594	16510	1786361
DEPARTEMENT 62	7487	13376	116	747	87897	1750	794860	9353	14123	882757
31- NORD PAS DE CALAIS	13868	27900	237	2733	308251	3842	2360867	17947	30633	2669118
DEPARTEMENT 54	2994	4678	30	98	12877	797	468675	3821	4776	481552
DEPARTEMENT 55	1062	1299	17	100	26351	406	209159	1485	1399	235510
DEPARTEMENT 57	4727	7813	94	451	82871	965	766276	5786	8264	849147
DEPARTEMENT 88	2467	3062	41	68	20931	658	303907	3166	3130	324838
41- LORRAINE	11250	16852	182	717	143030	2826	1748017	14258	17569	1891047
DEPARTEMENT 67	4764	6932	146	805	243845	1499	990250	6409	7737	1234095
DEPARTEMENT 68	2436	3840	49	158	32292	485	447154	2970	3998	479446
42- ALSACE	7200	10772	195	963	276137	1984	1437404	9379	11735	1713541
DEPARTEMENT 25	2770	4529	31	317	21017	764	398325	3565	4846	419342
DEPARTEMENT 39	1635	2094	35	49	16201	587	231533	2257	2133	247734
DEPARTEMENT 70	1576	2131	19	18	4334	458	254313	2053	2149	258647
DEPARTEMENT 90	517	545	15	64	11930	115	66056	647	609	77986
43- FRANCHE COMTE	6498	9289	100	448	53482	1924	950227	8522	9737	1003709
DEPARTEMENT 44	8599	10978	123	679	128475	1707	799095	10429	11657	927570
DEPARTEMENT 49	4935	5904	46	199	46019	1606	816912	6587	6103	862931
DEPARTEMENT 53	2247	2160	49	95	21313	1223	439439	3519	2255	460752
DEPARTEMENT 72	3497	4576	29	83	8232	1093	559651	4619	4659	567883
DEPARTEMENT 85	6266	6723	76	190	33218	1847	807614	8189	6913	840832
52- PAYS DE LOIRE	25544	30341	323	1246	237257	7476	3422711	33343	31587	3659968



## ANNEE 1979

## DEMANDES DE PERMIS DE CONSTRUIRE SELON LA CATEGORIE DE LOCAUX

	HABITATION		PARTIELLEMENT HABITATION			AUTRE QU'HABITATION		TOTAL		
	NB PC	NB LOGT	NB PC	NB LOGT	SURFACE LOCAUX	NB PC	SURFACE LOCAUX	NB PC	NB LOGT	SURFACE LOCAUX
DEPARTEMENT 22	5027	5375	113	330	47436	2688	1426256	7828	5705	1473692
DEPARTEMENT 29	7320	9845	64	413	22276	1893	1017227	9277	10258	1039503
DEPARTEMENT 35	5329	7452	83	690	58972	2344	981758	7756	8142	1040730
DEPARTEMENT 56	6196	8335	105	864	58825	2013	1060447	8314	9219	1119272
53- BRETAGNE	23872	31007	365	2317	187509	8938	4485688	33175	33324	4673197
DEPARTEMENT 16	2335	2181	19	29	5236	687	288668	3041	2210	293904
DEPARTEMENT 17	6228	7689	74	274	36204	1453	465794	7755	7963	501998
DEPARTEMENT 79	2350	2221	29	89	24488	1129	489745	3508	2310	514233
DEPARTEMENT 86	3234	3670	14	12	4524	857	421918	4105	3682	426442
54- POITOU CHARENTES	14147	15761	136	404	70452	4126	1666125	18409	16165	1736577
DEPARTEMENT 24	3842	3815	41	319	18861	1469	436666	5352	4134	455527
DEPARTEMENT 33	9533	12770	63	456	48957	1440	607931	11036	13226	656888
DEPARTEMENT 40	2680	3494	84	555	36991	778	269135	3542	4049	306126
DEPARTEMENT 47	2158	2464	18	120	13305	693	306849	2869	2584	320154
DEPARTEMENT 64	3456	6362	67	1205	41471	1188	453941	4711	7567	495412
72- AQUITAINE	21669	28905	273	2655	159585	5568	2074522	27510	31560	2234107
DEPARTEMENT 09	1060	1512	20	214	12905	237	95073	1317	1726	107978
DEPARTEMENT 12	1820	2116	65	106	19586	1244	484080	3129	2222	503666
DEPARTEMENT 31	6727	10746	37	81	15052	1248	868838	8012	10827	893890
DEPARTEMENT 32	921	1089	2	6	2165	478	381239	1401	1095	383404
DEPARTEMENT 46	1213	1422	11	12	4209	500	367167	1724	1434	371376
DEPARTEMENT 65	1408	2939	20	52	4522	437	147500	1865	2991	152022
DEPARTEMENT 81	2585	2564	39	165	20042	816	270391	3440	2729	290423
DEPARTEMENT 82	1685	1699	32	78	13444	595	175216	2312	1777	188660
73- MIDI PYRENEES	17419	24087	226	714	91925	5555	2789494	23200	24801	2881419
DEPARTEMENT 19	2176	2226	42	71	18290	749	279866	2967	2297	298156
DEPARTEMENT 23	935	879	22	34	8157	461	140543	1418	913	148700
DEPARTEMENT 87	2655	3368	32	646	39507	582	270381	3269	4014	309888
74- LIMOUSIN	5766	6473	96	751	65954	1792	690790	7654	7224	756744

## DEMANDES DE PERMIS DE CONSTRUIRE SELON LA CATEGORIE DE LOCAUX

	HABITATION		PARTIELLEMENT HABITATION			AUTRE QU'HABITATION		TOTAL		
	NB PC	NB LOGT	NB PC	NB LOGT	SURFACE LOCAUX	NB PC	SURFACE LOCAUX	NB PC	NB LOGT	SURFACE LOCAUX
DEPARTEMENT 01	3639	4677	103	367	53025	1067	416227	4809	5044	469252
DEPARTEMENT 07	2256	2921	22	87	14467	409	199344	2687	3008	213911
DEPARTEMENT 26	2941	4063	30	159	10477	840	384671	3811	4222	395148
DEPARTEMENT 39	5565	10392	118	1000	106294	913	527897	6596	11392	634101
DEPARTEMENT 42	4005	5556	85	555	50748	936	398279	5026	6111	449027
DEPARTEMENT 69	3898	8323	128	1945	153376	1053	799091	5059	10268	952377
DEPARTEMENT 73	2382	5614	125	2495	66489	528	226272	3035	8109	292761
DEPARTEMENT 74	4149	10649	196	2603	136500	773	403489	5118	13252	539989
82- RHONES ALPES	28825	52195	807	9211	591376	6519	3355090	36151	61406	3946466
DEPARTEMENT 03	2365	2872	30	188	36530	683	378755	3078	3060	415285
DEPARTEMENT 15	1020	1223	61	345	23496	584	245767	1665	1568	269263
DEPARTEMENT 43	1923	2339	77	351	28992	558	189983	2558	2690	217975
DEPARTEMENT 63	3956	5174	103	1163	90337	1064	472636	5123	6337	562973
83- AUVERGNE	9264	11608	271	2047	179355	2899	1286141	12424	13655	1465496
DEPARTEMENT 11	2667	4293	205	2087	34362	793	212297	3665	6380	246659
DEPARTEMENT 30	4987	7053	76	272	48961	719	277364	5782	7325	326325
DEPARTEMENT 34	7174	17684	138	1984	77479	705	313783	8017	19668	391262
DEPARTEMENT 48	743	870	45	83	20893	349	115675	1137	953	136568
DEPARTEMENT 66	3562	9338	131	1100	47589	313	227377	4006	10518	274966
91- LANGUEDOC	19133	39238	595	5606	229284	2879	1146496	22607	44844	1375780
DEPARTEMENT 04	1130	2570	38	974	13251	162	76421	1330	3544	89672
DEPARTEMENT 05	1029	3942	52	821	36953	221	107415	1302	4763	144368
DEPARTEMENT 06	3923	15451	113	3295	182652	320	339729	4356	18746	522381
DEPARTEMENT 13	8312	18762	436	5254	356493	1484	1196614	10232	24016	1553107
DEPARTEMENT 83	8037	18392	279	2949	118864	1226	430788	9542	21341	549652
DEPARTEMENT 84	4596	5733	134	417	59594	1522	442647	6252	6150	502441
93- PROVENCE COTE D'AZUR	27027	64850	1052	13710	767807	4935	2593914	33014	78560	3361621
DEPARTEMENT 2A	612	841	5	19	1351	30	3025	647	860	4376
DEPARTEMENT 2B	1228	1567	42	615	55854	235	105486	1505	2132	161340
94- CORSE	1840	2408	47	634	57205	265	108511	2152	3042	165716
FRANCE ENTIERE	325603	516782	6316	62328	5116611	84303	41922242	416222	579110	47033853



ANNEE 1979 - FRANCE ENTIERE  
(1)  
PERMIS DE CONSTRUIRE AUTORISES SELON LA CATEGORIE DE LOCAUX

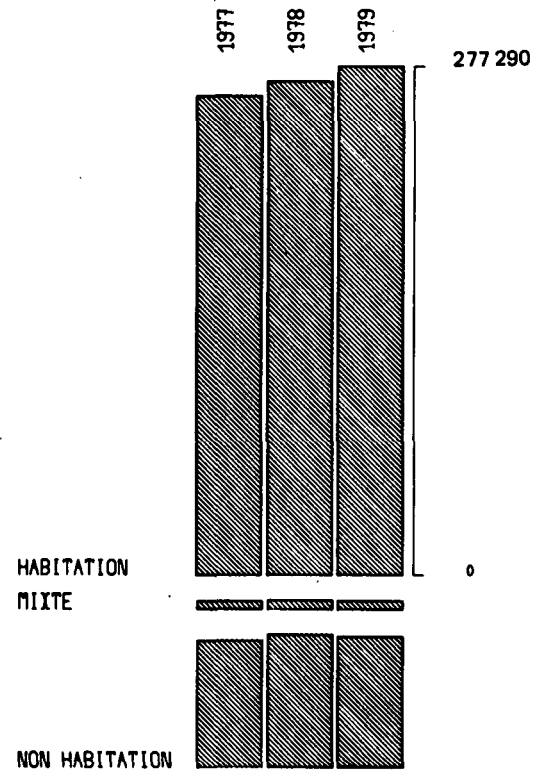
2.1. Ensemble des opérations de construction

2.1. Ensemble des opérations de construction

	HABITATION		PARTIELLEMENT HABITATION			AUTRE QU'HABITATION		TOTAL		
	NB PC	NB LOGT	NB PC	NB LOGT	SURFACE LOCAUX	NB PC	SURFACE LOCAUX	NB PC	NB LOGT	SURFACE LOCAUX
HLM OFF.	879	24001	113	4631	66538	69	48954	1061	28632	115492
HLM S.A.	1368	41739	100	5880	58243	82	39505	1550	47619	97748
HLM COOP	238	2437	1	1	369	8	2407	247	2438	2776
TOT HLM	2485	68177	214	10512	125150	159	90866	2858	78689	216016
ETAT-DEP	566	2524	861	3756	1874321	7222	5548549	8649	6280	7422870
STE ECO.	109	3124	46	1350	94737	178	211094	333	4474	305831
STE CONS	3836	84218	536	18351	596823	3267	3572543	7639	102569	4169356
AUTRES	1028	13446	339	3806	571918	7876	8204903	9243	17252	8776821
PARTIC.	269266	246549	2688	6181	713498	52314	17563791	324268	252730	18277289
TOTAL	277290	418038	4684	43956	3976447	71016	35191746	352990	461994	39168193

PERMIS AUTORISES

FRANCE



SSEE GRAFIK

(1) Ensemble des permis de construire entrant dans le champ d'application de SIROCO, c'est-à-dire ensemble des permis de construire entraînant la construction de surface, soit par création, soit par extension.  
Les permis de construire «habitation» et «partiellement habitation» comprennent, outre les permis de construire de logements les permis de construire de «chambres de foyer» et de pièces créées par extension.

ANNEE 1979

(1)

## PERMIS DE CONSTRUIRE AUTORISES SELON LA CATEGORIE DE LOCAUX

(1) voir note 1 page 26

	HABITATION		PARTIELLEMENT HABITATION			AUTRE QU'HABITATION		TOTAL		
	NB PC	NB LOGT	NB PC	NB LOGT	SURFACE LOCAUX	NB PC	SURFACE LOCAUX	NB PC	NB LOGT	SURFACE LOCAUX
DEPARTEMENT 75	69	2482	31	1763	34086	24	59232	124	4245	93318
DEPARTEMENT 77	4399	8504	68	432	120628	702	501626	5169	8936	622254
DEPARTEMENT 78	3431	7839	71	803	105293	356	587927	3858	8642	693220
DEPARTEMENT 91	2926	6033	38	476	45000	278	307197	3242	6509	352197
DEPARTEMENT 92	957	2930	58	1636	96045	213	406232	1228	4566	502277
DEPARTEMENT 93	1931	3554	63	2540	71887	296	352973	2290	6094	424860
DEPARTEMENT 94	1710	2544	75	1783	88905	315	404909	2100	4327	493814
DEPARTEMENT 95	2454	5583	55	1170	88917	336	332195	2845	6753	421112
11- ILE DE FRANCE	17877	39469	459	10603	650761	2520	2952291	20856	50072	3603052
DEPARTEMENT 08	1122	1714	12	23	7246	405	211450	1539	1737	218696
DEPARTEMENT 10	1305	1614	20	139	15468	360	178929	1685	1753	194397
DEPARTEMENT 51	2257	3138	66	311	81870	1246	482233	3569	3449	564103
DEPARTEMENT 52	1202	1536	2	2	254	446	195426	1650	1538	195680
21- CHAMPAGNE	5886	8002	100	475	104838	2457	1068038	8443	8477	1172876
DEPARTEMENT 02	2622	3086	23	104	22128	676	348535	3321	3190	370663
DEPARTEMENT 60	5172	6175	41	155	95884	716	342006	5929	6330	437890
DEPARTEMENT 80	3776	4499	23	110	29543	1137	522385	4936	4609	551928
22- PICARDIE	11570	13760	87	369	147555	2529	1212926	14186	14129	1360481
DEPARTEMENT 27	4837	5062	33	171	40699	802	312736	5672	5233	353435
DEPARTEMENT 76	5490	8781	67	572	81876	1320	609264	6877	9353	691140
23- HAUTE NORMANDIE	10327	13843	100	743	122575	2122	922000	12549	14586	1044575
DEPARTEMENT 18	1803	2351	4	23	4090	426	685149	2233	2374	689239
DEPARTEMENT 28	2831	3330	28	69	18643	442	229829	3301	3399	248472
DEPARTEMENT 36	2014	1737	27	53	19704	535	222975	2576	1790	242679
DEPARTEMENT 37	3229	4377	31	475	34394	728	326619	3988	4852	361013
DEPARTEMENT 41	3086	2921	25	102	28388	692	237840	3803	3023	266228
DEPARTEMENT 45	4668	5496	49	356	71136	907	420103	5624	5852	491239
24- CENTRE	17631	20212	164	1078	176355	3730	2122515	21525	21290	2298870
DEPARTEMENT 14	4092	6648	61	537	70367	977	354294	5130	7185	424661
DEPARTEMENT 50	3249	4463	15	99	21026	1265	688319	4529	4562	709345
DEPARTEMENT 61	2183	1954	25	188	21060	825	265595	3033	2142	286655

## PERMIS DE CONSTRUIRE AUTORISES SELON LA CATEGORIE DE LOCAUX

	HABITATION		PARTIELLEMENT HABITATION			AUTRE QU'HABITATION		TOTAL		
	NB PC	NB LOGT	NB PC	NB LOGT	SURFACE LOCAUX	NB PC	SURFACE LOCAUX	NB PC	NB LOGT	SURFACE LOCAUX
25- BASSE NORMANDIE	9524	13065	101	824	112453	3067	1308208	12692	13889	1420661
DEPARTEMENT 21	2278	2667	53	739	32523	695	271619	3026	3406	304142
DEPARTEMENT 58	1435	1954	11	97	20793	531	194540	1977	2051	215333
DEPARTEMENT 71	2699	3116	28	305	24033	936	358124	3663	3421	382157
DEPARTEMENT 89	1955	1979	17	11	5110	620	169462	2592	1990	174572
26- BOURGOGNE	8367	9716	109	1152	82459	2782	993745	11258	10868	1076204
DEPARTEMENT 59	5348	12583	94	1811	164014	1709	1071384	7151	14394	1235398
DEPARTEMENT 62	6236	12778	74	304	87770	1379	667708	7689	13082	755478
31- NORD PAS DE CALAIS	11584	25361	168	2115	251784	3088	1739092	14840	27476	1990876
DEPARTEMENT 54	2360	4530	9	73	5549	567	417532	2936	4603	423081
DEPARTEMENT 55	986	1257	14	99	25771	401	200230	1401	1356	226001
DEPARTEMENT 57	4140	6343	68	212	33857	810	656554	5018	6555	690411
DEPARTEMENT 60	2332	2885	37	66	15577	626	302791	2995	2961	318368
41- LORRAINE	9818	15025	128	450	80754	2404	1577107	12350	15475	1657861
DEPARTEMENT 67	3919	5637	110	611	253039	1152	805759	5181	6248	1058798
DEPARTEMENT 68	1997	3064	28	98	35296	322	308605	2347	3162	343901
42- ALSACE	5916	8701	138	709	288335	1474	1114364	7528	9410	1402699
DEPARTEMENT 25	2566	4037	25	291	20738	697	375517	3288	4328	396255
DEPARTEMENT 39	1486	1716	24	54	12683	525	197394	2035	1770	210077
DEPARTEMENT 70	1544	2085	17	17	3841	447	224280	2008	2102	228121
DEPARTEMENT 90	520	729	8	12	4594	100	55740	628	741	60334
43- FRANCHE COMTE	6116	8567	74	374	41856	1769	852931	7959	8941	894787
DEPARTEMENT 44	7657	9463	91	410	114575	1549	670539	9297	9873	785114
DEPARTEMENT 49	4681	5541	42	137	39617	1473	740360	6196	5678	779977
DEPARTEMENT 53	2148	1999	44	247	36573	1165	418375	3357	2246	454948
DEPARTEMENT 72	3218	4064	27	88	14195	1027	467521	4272	4152	481716
DEPARTEMENT 85	5931	6089	73	200	21043	1814	761409	7818	6289	782452
52- PAYS DE LOIRE	23635	27156	277	1082	226003	7028	3058204	30940	28238	3284207

## ANNEE 1979

## PERMIS DE CONSTRUIRE AUTORISES SELON LA CATEGORIE DE LOCAUX

	HABITATION		PARTIELLEMENT HABITATION			AUTRE QU'HABITATION		TOTAL		
	NB PC	NB LOGT	NB PC	NB LOGT	SURFACE LOCAUX	NB PC	SURFACE LOCAUX	NB PC	NB LOGT	SURFACE LOCAUX
DEPARTEMENT 22	4357	4712	108	294	49335	2538	1326058	7033	5006	1375393
DEPARTEMENT 29	6245	7931	45	100	11574	1651	874088	7941	8031	885662
DEPARTEMENT 35	4743	6340	71	655	51005	2246	937937	7060	6995	988942
DEPARTEMENT 56	6016	8631	91	631	41170	1937	991683	8044	9262	1032853
53- BRETAGNE	21391	27614	315	1680	153084	8372	4129766	30078	29294	4282850
DEPARTEMENT 16	2259	2435	14	25	3190	637	266005	2910	2460	269195
DEPARTEMENT 17	5424	7005	65	287	39111	1370	414479	6359	7292	453590
DEPARTEMENT 79	2238	2077	30	97	22382	1061	464944	3329	2174	487326
DEPARTEMENT 86	3093	3437	13	14	6910	818	362641	3924	3451	369551
54- POITOU CHARENTES	13014	14954	122	423	71593	3886	1509069	17022	15377	1579662
DEPARTEMENT 24	3605	3558	34	50	17058	1371	404934	5010	3608	421992
DEPARTEMENT 33	6793	9898	27	155	17409	502	339381	7322	10053	356790
DEPARTEMENT 40	2480	3372	64	421	33109	778	275125	3322	3793	308234
DEPARTEMENT 47	1868	2301	15	68	10604	513	188767	2396	2369	199371
DEPARTEMENT 64	2917	4201	48	335	41484	1072	423047	4037	4536	464531
72- AQUITAINE	17663	23330	188	1029	119664	4236	1631254	22087	24359	1750918
DEPARTEMENT 09	843	1124	11	38	2932	184	66506	1038	1162	69438
DEPARTEMENT 12	1596	1920	54	79	15440	1167	464010	2817	1999	479450
DEPARTEMENT 31	4299	6039	12	18	3712	364	181373	4675	6057	185085
DEPARTEMENT 32	897	1057	1	5	420	432	164279	1330	1062	164699
DEPARTEMENT 46	918	1027	1	1	620	376	123244	1295	1028	123864
DEPARTEMENT 65	1102	1393	4	12	1097	389	147811	1494	1405	148908
DEPARTEMENT 81	2604	2599	34	82	14441	821	271071	3459	2681	285512
DEPARTEMENT 82	1306	1273	20	54	7111	450	133708	1776	1327	140819
73- MIDI PYRENEES	13565	16432	137	289	45773	4182	1552002	17884	16721	1597775
DEPARTEMENT 19	2079	2265	35	61	14245	733	272715	2847	2326	286960
DEPARTEMENT 23	942	857	24	39	8432	455	139777	1421	896	148209
DEPARTEMENT 87	2586	3004	32	340	38983	556	247214	3174	3344	286197
74- LIMOUSIN	5607	6126	91	440	61660	1744	659706	7442	6566	721366

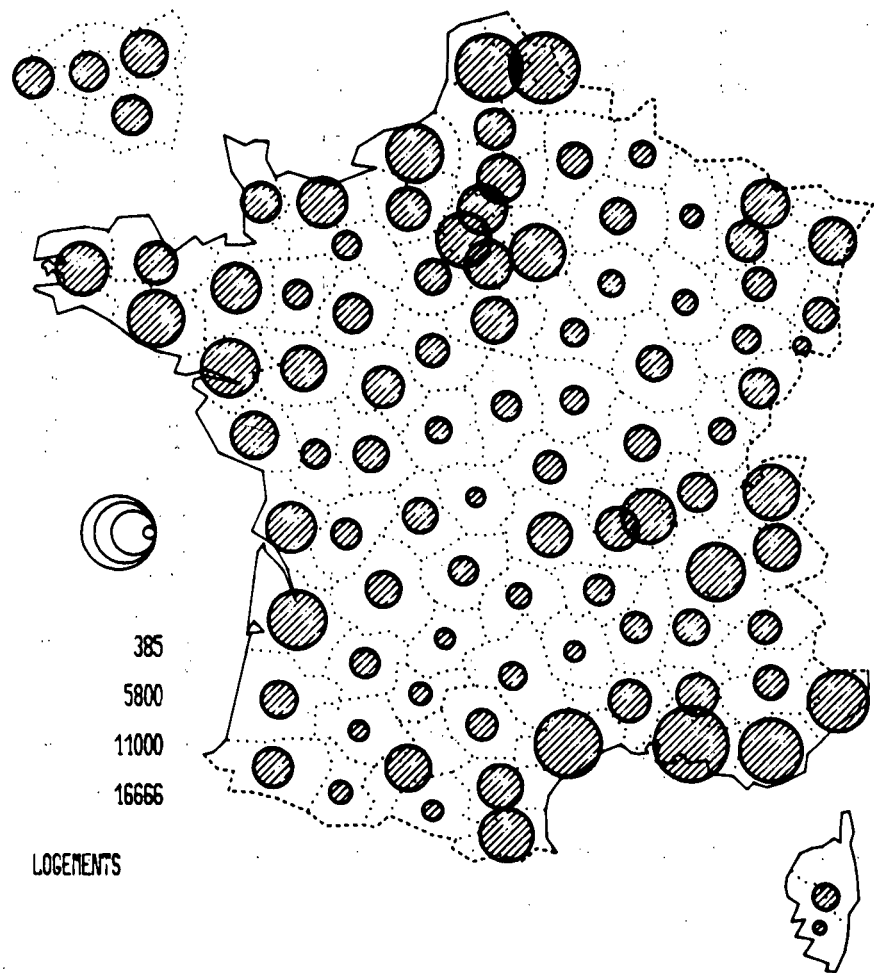
## PERMIS DE CONSTRUIRE AUTORISES SELON LA CATEGORIE DE LOCAUX

	HABITATION		PARTIELLEMENT HABITATION			AUTRE QU'HABITATION		TOTAL		
	NB PC	NB LOGT	NB PC	NB LOGT	SURFACE LOCAUX	NB PC	SURFACE LOCAUX	NB PC	NB LOGT	SURFACE LOCAUX
DEPARTEMENT 01	3113	3786	84	367	25901	874	292067	4071	4153	317968
DEPARTEMENT 07	1945	2470	16	49	8731	347	139661	2308	2519	148392
DEPARTEMENT 26	2543	3455	30	63	11011	776	359508	3349	3518	370519
DEPARTEMENT 38	4703	8852	100	844	86425	672	487590	5475	9696	574015
DEPARTEMENT 42	3589	4805	69	491	48398	853	342560	4511	5296	390958
DEPARTEMENT 69	3285	6771	101	1664	112847	864	547329	4250	8435	660176
DEPARTEMENT 73	2063	4752	111	1378	58882	492	190923	2666	6130	249805
DEPARTEMENT 74	2967	7373	132	1609	106390	585	326520	3684	8982	432910
82- RHONES ALPES	24208	42264	643	6465	458585	5463	2686158	30314	48729	3144743
DEPARTEMENT 03	2198	2684	29	129	33070	660	363937	2887	2813	397007
DEPARTEMENT 15	1070	1309	66	250	27856	564	241974	1700	1559	269830
DEPARTEMENT 43	1647	2218	68	270	24585	492	152640	2207	2488	177225
DEPARTEMENT 63	3321	4487	84	1049	93713	884	460510	4289	5536	559223
83- AUVERGNE	8236	10698	247	1698	184224	2600	1219061	11083	12396	1403285
DEPARTEMENT 11	2256	3884	191	1929	28966	744	198881	3191	5813	227847
DEPARTEMENT 30	3850	4668	58	328	34640	593	232529	4501	4996	267169
DEPARTEMENT 34	5404	11667	76	1542	36625	464	234672	5944	13209	271297
DEPARTEMENT 48	726	914	48	128	24816	354	114865	1128	1042	139681
DEPARTEMENT 66	3246	7965	106	572	39044	286	227378	3638	8537	266422
91- LANGUEDOC	15482	29098	479	4499	164091	2441	1008325	18402	33597	1172416
DEPARTEMENT 04	1072	2793	37	474	15266	166	79441	1275	3267	94707
DEPARTEMENT 05	820	2561	28	415	18966	189	99586	1037	2976	118552
DEPARTEMENT 06	2693	7665	70	3120	99222	201	179328	2964	10785	278550
DEPARTEMENT 13	7031	14511	189	1621	140851	1145	881141	8365	16132	1021992
DEPARTEMENT 83	3482	10440	142	1149	75667	587	200050	4211	11589	275717
DEPARTEMENT 84	3255	4678	60	340	51264	625	350290	3940	5018	401554
93- PROVENCE COTE D'AZUR	18353	42648	526	7119	401236	2913	1789836	21792	49767	2191072
DEPARTEMENT 2A	390	385	0	0	0	6	998	396	385	998
DEPARTEMENT 2B	1130	1612	31	340	30809	203	85150	1364	1952	115959
94- CORSE	1520	1997	31	340	30809	209	86148	1760	2337	116957
FRANCE ENTIERE	277290	418038	4684	43956	3976447	71016	35191746	352990	461994	39168193



ANNEE 1979

# LOGEMENTS AUTORISES



LOGEMENTS

## 2.2. Opérations de construction de logements

2.2. Opérations de construction de logements

ANNEE 1979

## LOGEMENTS AUTORISES SELON LA NATURE DES TRAVAUX ET LE TYPE DE CONSTRUCTION PRINCIPAL

	INDIVIDUEL PUR		AUTRE INDIVIDUEL		S/T INDIVIDUEL		COLLECTIF		TOTAL	
	PC	LOGT	PC	LOGT	PC	LOGT	PC	LOGT	PC	LOGT
11- I. DE FRANCE										
CONSTRUCTION	11978	11978	317	8097	12295	20075	649	29696	12944	49771
EXTENSION	66	66	5	14	71	80	36	221	107	301
TOTAL	12044	12044	322	8111	12366	20155	685	29917	13051	50072
21- CHAMPAGNE										
CONSTRUCTION	5057	5057	73	1455	5130	6512	52	1905	5182	8417
EXTENSION	45	45	0	0	45	45	3	15	48	60
TOTAL	5102	5102	73	1455	5175	6557	55	1920	5230	8477
22- PICARDIE										
CONSTRUCTION	8260	8260	133	2651	8393	10911	98	3170	8491	14081
EXTENSION	35	35	1	2	36	37	4	11	40	48
TOTAL	8295	8295	134	2653	8429	10948	102	3181	8531	14129
23- HT. NORM.										
CONSTRUCTION	7946	7946	118	2536	8064	10482	113	3704	8177	14186
EXTENSION	132	132	1	2	133	134	22	266	155	400
TOTAL	8078	8078	119	2538	8197	10616	135	3970	8332	14586
24- CENTRE										
CONSTRUCTION	13193	13193	222	3791	13415	16984	141	4248	13556	21232
EXTENSION	46	46	0	0	46	46	4	12	50	58
TOTAL	13239	13239	222	3791	13461	17030	145	4260	13606	21290
25- BS. NORM.										
CONSTRUCTION	7544	7544	164	2824	7708	10368	90	3475	7798	13843
EXTENSION	36	36	1	2	37	38	2	8	39	46
TOTAL	7580	7580	165	2826	7745	10406	92	3483	7837	13889
26- BOURGOGNE										
CONSTRUCTION	6906	6906	77	1165	6983	8071	83	2564	7066	10635
EXTENSION	200	200	0	0	200	200	4	33	204	233
TOTAL	7106	7106	77	1165	7183	8271	87	2597	7270	10868

ANNEE 1979

LOGEMENTS AUTORISES SELON LA NATURE DES TRAVAUX ET LE TYPE DE CONSTRUCTION DU PERMIS

	INDIVIDUEL PUR		AUTRE INDIVIDUEL		S/T INDIVIDUEL		COLLECTIF		TOTAL	
	PC	LOGT	PC	LOGT	PC	LOGT	PC	LOGT	PC	LOGT
31- NORD										
CONSTRUCTION	8339	8339	443	8987	8782	17326	219	10092	9001	27418
EXTENSION	50	50	2	4	52	54	1	4	53	58
TOTAL	8389	8389	445	8991	8834	17380	220	10096	9054	27476
41- LORRAINE										
CONSTRUCTION	8870	8870	143	3490	9013	12360	148	2822	9161	15182
EXTENSION	177	177	3	7	180	184	15	109	195	293
TOTAL	9047	9047	146	3497	9193	12544	163	2931	9356	15475
42- ALSACE										
CONSTRUCTION	5071	5071	66	1045	5137	6116	166	3038	5303	9154
EXTENSION	106	106	1	2	107	108	18	148	125	256
TOTAL	5177	5177	67	1047	5244	6224	184	3186	5428	9410
43- FR. COMTE										
CONSTRUCTION	5592	5592	56	645	5648	6237	98	2430	5746	8667
EXTENSION	116	116	1	2	117	118	32	156	149	274
TOTAL	5708	5708	57	647	5765	6355	130	2586	5895	8941
52- P. DE LOIRE										
CONSTRUCTION	18566	18566	290	4457	18856	23023	189	5170	19045	28193
EXTENSION	33	33	0	0	33	33	5	12	38	45
TOTAL	18599	18599	290	4457	18889	23056	194	5182	19083	28238
53- BRETAGNE										
CONSTRUCTION	18426	18426	280	4749	18706	23175	229	5829	18935	29004
EXTENSION	126	126	0	0	126	126	16	164	142	290
TOTAL	18552	18552	280	4749	18832	23301	245	5993	19077	29294
54- POITOU CH										
CONSTRUCTION	10489	10489	199	2823	10688	13312	90	2027	10778	15339
EXTENSION	30	30	1	2	31	32	1	6	32	38
TOTAL	10519	10519	200	2825	10719	13344	91	2033	10810	15377
72- AQUITAINE										
CONSTRUCTION	14601	14601	212	3776	14813	18377	185	5420	14998	23797
EXTENSION	482	482	6	16	488	498	22	64	510	562
TOTAL	15083	15083	218	3792	15301	18875	207	5484	15508	24359

ANNEE 1979

## LOGEMENTS AUTORISES SELON LA NATURE DES TRAVAUX ET LE TYPE DE CONSTRUCTION DU PERMIS

	INDIVIDUEL PUR		AUTRE INDIVIDUEL		S/T INDIVIDUEL		COLLECTIF		TOTAL	
	PC	LOGT	PC	LOGT	PC	LOGT	PC	LOGT	PC	LOGT
73- MIDI-PYR										
CONSTRUCTION	12186	12186	105	1924	12291	14110	167	2298	12458	16408
EXTENSION	225	225	3	6	228	231	17	82	245	313
TOTAL	12411	12411	108	1930	12519	14341	184	2380	12703	16721
74- LIMOUSIN										
CONSTRUCTION	4517	4517	62	795	4579	5312	75	1192	4654	6504
EXTENSION	16	16	2	8	18	24	15	38	33	62
TOTAL	4533	4533	64	803	4597	5336	90	1230	4687	6566
82- RHONE-ALPES										
CONSTRUCTION	20772	20772	350	5656	21122	26428	928	21201	22050	47629
EXTENSION	414	414	4	8	418	422	67	678	485	1100
TOTAL	21186	21186	354	5664	21540	26850	995	21879	22535	48729
83- AUVERGNE										
CONSTRUCTION	6520	6520	143	2175	6663	8695	153	2956	6816	11651
EXTENSION	576	576	1	2	577	578	49	167	626	745
TOTAL	7096	7096	144	2177	7240	9273	202	3123	7442	12396
91- LANGUEDOC										
CONSTRUCTION	13236	13236	213	4383	13449	17619	424	14423	13873	32242
EXTENSION	804	804	10	91	814	895	71	460	885	1355
TOTAL	14040	14040	223	4474	14263	18514	495	15083	14758	33597
93- P.C.A.										
CONSTRUCTION	13912	13912	558	7375	14470	21287	894	26412	15364	47699
EXTENSION	1028	1028	19	61	1047	1089	70	979	1117	2068
TOTAL	14940	14940	577	7436	15517	22376	964	27391	16481	49767
94- CORSE										
CONSTRUCTION	1225	1225	52	679	1277	1904	6	226	1283	2130
EXTENSION	197	197	5	10	202	207	0	0	202	207
TOTAL	1422	1422	57	689	1479	2111	6	226	1485	2337
FRANCE ENTIERE										
CONSTRUCTION	223206	223206	4296	75478	227502	298684	5197	154498	232699	453182
EXTENSION	4940	4940	66	239	5006	5179	474	3633	5480	8812
TOTAL	228146	228146	4362	75717	232508	303863	5671	158131	238179	461994

ANNEE 1979 - FRANCE ENTIERE

PERMIS ET LOGEMENTS AUTORISES SELON LE FINANCEMENT PRINCIPAL ENVISAGE, LE TYPE DE CONSTRUCTION PRINCIPAL ET LA TAILLE DU PERMIS

		1 LOGT	2 LOGTS	3/9 LOGTS	10/19 LOGTS	20/49 LOGTS	50/99 LOGTS	100/199 LOGTS	200/499 LOGTS	500 & + LOGTS	TOTAL
LOCATIF											
INDIVIDUEL	PC	120	22	216	204	170	24	6	2	0	764
	LOGT	120	44	1244	2731	4869	1558	797	471	0	11834
COLLECTIF	PC	20	16	85	130	243	189	92	21	1	796
	LOGT	20	32	536	1814	7922	13321	12121	5760	505	42031
TOTAL	PC	140	38	301	334	413	212	98	23	1	1560
	LOGT	140	76	1780	4545	12791	14879	12918	6231	505	53865
ACCESSION (1)											
INDIVIDUEL	PC	62285	86	186	282	346	122	17	3	0	63327
	LOGT	62285	172	1143	3915	10569	7873	2196	660	0	88813
COLLECTIF	PC	3	58	15	43	96	69	31	7	0	322
	LOGT	3	116	88	653	3245	4999	4072	1785	0	14961
TOTAL	PC	62288	144	201	325	442	191	48	10	0	63649
	LOGT	62288	288	1231	4568	13814	12872	6268	2445	0	103774
AUTRES											
INDIVIDUEL	PC	165741	1029	708	400	372	135	25	6	1	168417
	LOGT	165741	2058	3575	5416	11169	9430	3355	1649	823	203216
COLLECTIF	PC	93	1212	1259	668	784	327	164	43	3	4553
	LOGT	93	2424	6500	9445	24529	22713	21718	11613	2104	101139
TOTAL	PC	165834	2241	1967	1068	1156	462	189	49	4	172970
	LOGT	165834	4482	10075	14861	35698	32143	25073	13262	2927	304355
TOTAL											
INDIVIDUEL	PC	228146	1137	1110	886	888	281	48	11	1	232508
	LOGT	228146	2274	5962	12062	26607	18861	6348	2780	823	303863
COLLECTIF	PC	116	1286	1359	841	1123	584	287	71	4	5671
	LOGT	116	2572	7124	11912	35696	41033	37911	19158	2609	158131
TOTAL	PC	228262	2423	2469	1727	2011	865	335	82	5	238179
	LOGT	228262	4846	13086	23974	62303	59894	44259	21938	3432	461994

(1) HLM Accession, Accession aidée,  
PSI, PIC.

## ANNEE 1979

## PERMIS ET LOGEMENTS AUTORISES SELON LA TAILLE DU PERMIS ET LE TYPE DE CONSTRUCTION PRINCIPAL

		1 LOGT	2 LOGTS	3/9 LOGTS	10/19 LOGIS	20/49 LOGTS	50/99 LOGTS	100/199 LOGTS	200/499 LOGTS	500 & + LOGTS	TOTAL
11- I.DE FRANCE											
INDIVIDUEL	PC	12044	102	63	25	75	47	9	1	0	12366
	LOGT	12044	204	312	332	2484	3231	1309	239	0	20155
COLLECTIF	PC	20	82	142	103	142	106	69	21	0	685
	LOGT	20	164	801	1420	4621	7875	9302	5714	0	29917
TOTAL	PC	12064	184	205	128	217	153	78	22	0	13051
	LOGT	12064	368	1113	1752	7105	11106	10611	5953	0	50072
21- CHAMPAGNE											
INDIVIDUEL	PC	5102	7	13	28	17	8	0	0	0	5175
	LOGT	5102	14	74	359	468	540	0	0	0	6557
COLLECTIF	PC	0	4	11	11	17	7	4	1	0	55
	LOGT	0	8	54	164	562	411	490	231	0	1920
TOTAL	PC	5102	11	24	39	34	15	4	1	0	5230
	LOGT	5102	22	128	523	1030	951	490	231	0	8477
22- PICARDIE											
INDIVIDUEL	PC	8295	15	35	35	35	14	0	0	0	8429
	LOGT	8295	30	225	491	1052	855	0	0	0	10948
COLLECTIF	PC	2	14	18	17	31	14	6	0	0	102
	LOGT	2	28	111	241	1029	1046	724	0	0	3181
TOTAL	PC	8297	29	53	52	66	28	6	0	0	8531
	LOGT	8297	58	336	732	2081	1901	724	0	0	14129
23- HT. NORM.											
INDIVIDUEL	PC	8078	16	28	30	37	6	1	1	0	8197
	LOGT	8078	32	157	429	1152	434	117	217	0	10616
COLLECTIF	PC	2	7	51	18	27	20	10	0	0	135
	LOGT	2	14	263	254	817	1331	1289	0	0	3970
TOTAL	PC	8080	23	79	48	64	26	11	1	0	8332
	LOGT	8080	46	420	683	1969	1765	1406	217	0	14586
24- CENTRE											
INDIVIDUEL	PC	13239	32	63	65	47	14	1	0	0	13461
	LOGT	13239	64	369	865	1416	924	153	0	0	17030
COLLECTIF	PC	4	17	30	33	35	17	9	0	0	145
	LOGT	4	34	144	488	1219	1199	1172	0	0	4260
TOTAL	PC	13243	49	93	98	82	31	10	0	0	13606
	LOGT	13243	98	513	1353	2635	2123	1325	0	0	21290

## ANNEE 1979

## PERMIS ET LOGEMENTS AUTORISES SELON LA TAILLE DU PERMIS ET LE TYPE DE CONSTRUCTION PRINCIPAL

		1 LOGT	2 LOGTS	3/9 LOGTS	10/19 LOGTS	20/49 LOGTS	50/99 LOGTS	100/199 LOGTS	200/499 LOGTS	500 & + LOGTS	TOTAL
25- BS. NORM.											
INDIVIDUEL	PC	7580	37	34	44	39	9	1	1	0	7745
	LOGT	7580	74	198	600	1095	527	132	200	0	10406
COLLECTIF	PC	0	6	16	23	25	13	6	3	0	92
	LOGT	0	12	75	313	730	911	701	741	0	3493
TOTAL	PC	7580	43	50	67	64	22	7	4	0	7837
	LOGT	7580	86	273	913	1825	1438	833	941	0	13889
26- BOURGOGNE											
INDIVIDUEL	PC	7106	9	27	22	14	5	0	0	0	7183
	LOGT	7106	18	132	300	395	320	0	0	0	8271
COLLECTIF	PC	0	19	15	15	20	10	8	0	0	87
	LOGT	0	38	80	204	578	629	1068	0	0	2597
TOTAL	PC	7106	28	42	37	34	15	8	0	0	7270
	LOGT	7106	56	212	504	973	949	1068	0	0	10868
31- NORD											
INDIVIDUEL	PC	8389	35	87	141	155	27	0	0	0	8834
	LOGT	8389	70	481	1912	4773	1755	0	0	0	17380
COLLECTIF	PC	1	13	37	21	77	49	18	4	0	220
	LOGT	1	26	194	283	2560	3480	2341	1211	0	10096
TOTAL	PC	8390	48	124	162	232	76	18	4	0	9054
	LOGT	8390	96	675	2195	7333	5235	2341	1211	0	27476
41- LORRAINE											
INDIVIDUEL	PC	9047	27	54	18	26	15	4	2	0	9193
	LOGT	9047	54	291	272	895	1005	530	450	0	12544
COLLECTIF	PC	8	42	45	19	34	11	4	0	0	163
	LOGT	8	84	226	286	1037	743	547	0	0	2931
TOTAL	PC	9055	69	99	37	60	26	8	2	0	9356
	LOGT	9055	138	517	558	1932	1748	1077	450	0	15475
42- ALSACE											
INDIVIDUEL	PC	5177	17	24	12	8	4	2	0	0	5244
	LOGT	5177	34	114	170	204	231	294	0	0	6224
COLLECTIF	PC	6	42	54	29	42	7	3	1	0	184
	LOGT	6	84	317	391	1271	434	409	274	0	3186
TOTAL	PC	5183	59	78	41	50	11	5	1	0	5428
	LOGT	5183	118	431	561	1475	665	703	274	0	9410
43- FR. COMTE											
INDIVIDUEL	PC	5708	12	29	7	7	2	0	0	0	5765
	LOGT	5708	24	157	89	208	169	0	0	0	6355
COLLECTIF	PC	2	39	32	12	33	9	2	1	0	130
	LOGT	2	78	175	171	989	636	334	201	0	2586
TOTAL	PC	5710	51	61	19	40	11	2	1	0	5895
	LOGT	5710	102	332	260	1197	805	334	201	0	8941

ANNEE 1979

PERMIS ET LOGEMENTS AUTORISES SELON LA TAILLE DU PERMIS ET LE TYPE DE CONSTRUCTION PRINCIPAL

		1 LOGT	2 LOGTS	3/9 LOGTS	10/19 LOGTS	20/49 LOGTS	50/99 LOGTS	100/199 LOGTS	200/499 LOGTS	500 & + LOGTS	TOTAL
52- P. DE LOIRE											
INDIVIDUEL	PC	18599	56	88	67	65	10	4	0	0	18889
	LOGT	18599	112	490	891	1798	626	540	0	0	23056
COLLECTIF	PC	3	29	46	41	42	22	9	2	0	194
	LOGT	3	58	250	569	1259	1448	1071	524	0	5182
TOTAL	PC	18602	85	134	108	107	32	13	2	0	19093
	LOGT	18602	170	740	1460	3057	2074	1611	524	0	28238
53- BRETAGNE											
INDIVIDUEL	PC	18552	30	73	93	67	17	0	0	0	18832
	LOGT	18552	60	394	1232	1898	1165	0	0	0	23301
COLLECTIF	PC	9	53	44	46	62	23	6	2	0	245
	LOGT	9	106	240	680	1966	1582	910	500	0	5993
TOTAL	PC	18561	83	117	139	129	40	6	2	0	19077
	LOGT	18561	166	634	1912	3864	2747	910	500	0	29294
54- POITOU CH											
INDIVIDUEL	PC	10519	53	62	41	30	12	2	0	0	10719
	LOGT	10519	106	349	547	829	766	228	0	0	13344
COLLECTIF	PC	1	15	34	11	16	11	2	1	0	91
	LOGT	1	30	173	144	552	719	209	205	0	2033
TOTAL	PC	10520	68	96	52	46	23	4	1	0	10810
	LOGT	10520	136	522	691	1381	1485	437	205	0	15377
72- AQUITAINE											
INDIVIDUEL	PC	15083	83	40	29	50	11	4	1	0	15301
	LOGT	15083	166	185	399	1546	752	530	214	0	18875
COLLECTIF	PC	6	38	53	26	47	26	9	2	0	207
	LOGT	6	76	274	380	1482	1705	1127	434	0	5484
TOTAL	PC	15089	121	93	55	97	37	13	3	0	15508
	LOGT	15089	242	459	779	3028	2457	1657	648	0	24359
73- MIDI-PYR											
INDIVIDUEL	PC	12411	27	33	19	20	5	4	0	0	12519
	LOGT	12411	54	188	273	575	355	485	0	0	14341
COLLECTIF	PC	2	58	69	24	20	9	1	1	0	184
	LOGT	2	116	380	341	661	567	113	200	0	2380
TOTAL	PC	12413	85	102	43	40	14	5	1	0	12703
	LOGT	12413	170	568	614	1236	922	598	200	0	16721
74- LIMOUSIN											
INDIVIDUEL	PC	4533	21	24	8	6	4	1	0	0	4597
	LOGT	4533	42	141	104	160	252	104	0	0	5336
COLLECTIF	PC	10	25	22	18	10	3	2	0	0	90
	LOGT	10	50	118	255	298	211	288	0	0	1230
TOTAL	PC	4543	46	46	26	16	7	3	0	0	4687
	LOGT	4543	92	259	359	458	463	392	0	0	6566



## ANNEE 1979

## PERMIS ET LOGEMENTS AUTORISES SELON LA TAILLE DU PERMIS ET LE TYPE DE CONSTRUCTION PRINCIPAL

		1 LOGT	2 LOGTS	3/9 LOGTS	10/19 LOGTS	20/49 LOGTS	50/99 LOGTS	100/199 LOGTS	200/499 LOGTS	500 & + LOGTS	TOTAL
82- RHONE-ALPES											
INDIVIDUEL	PC	21186	86	104	72	66	23	2	1	0	21540
	LOGT	21186	172	552	1008	1830	1624	253	225	0	26850
COLLECTIF	PC	15	276	257	153	176	71	39	8	0	995
	LOGT	15	552	1356	2162	5442	5000	4984	2368	0	21879
TOTAL	PC	21201	362	361	225	242	94	41	9	0	22535
	LOGT	21201	724	1908	3170	7272	6624	5237	2593	0	48729
83- AUVERGNE											
INDIVIDUEL	PC	7096	24	44	40	30	4	2	0	0	7240
	LOGT	7096	48	234	560	895	235	205	0	0	9273
COLLECTIF	PC	2	69	54	37	25	12	1	2	0	202
	LOGT	2	138	255	500	804	784	125	515	0	3123
TOTAL	PC	7098	93	98	77	55	16	3	2	0	7442
	LOGT	7098	186	489	1060	1699	1019	330	515	0	12396
91- LANGUEDOC											
INDIVIDUEL	PC	14040	78	55	36	49	20	5	0	0	14283
	LOGT	14040	156	298	511	1510	1323	676	0	0	18514
COLLECTIF	PC	16	175	92	43	77	48	32	11	1	495
	LOGT	16	350	436	612	2560	3380	4208	3019	502	15083
TOTAL	PC	14056	253	147	79	126	68	37	11	1	14778
	LOGT	14056	506	734	1123	4070	4703	4884	3019	502	33597
93- P.C.A.											
INDIVIDUEL	PC	14940	341	113	53	39	21	5	4	1	15517
	LOGT	14940	682	542	699	1244	1556	655	1235	823	22376
COLLECTIF	PC	7	262	235	141	164	94	47	11	3	964
	LOGT	7	524	1193	2054	5216	6770	6499	3021	2107	27391
TOTAL	PC	14947	603	348	194	203	115	52	15	4	16481
	LOGT	14947	1206	1735	2753	6460	8326	7154	4256	2930	49767
94- CORSE											
INDIVIDUEL	PC	1422	29	17	1	6	3	1	0	0	1479
	LOGT	1422	58	79	19	180	216	137	0	0	2111
COLLECTIF	PC	0	1	2	0	1	2	0	0	0	6
	LOGT	0	2	9	0	43	172	0	0	0	226
TOTAL	PC	1422	30	19	1	7	5	1	0	0	1485
	LOGT	1422	60	88	19	223	388	137	0	0	2337
FRANCE ENTIERE											
INDIVIDUEL	PC	228146	1137	1110	886	888	281	48	11	1	232508
	LOGT	228146	2274	5962	12062	26607	18861	6348	2780	823	303863
COLLECTIF	PC	116	1286	1359	841	1123	584	287	71	4	5671
	LOGT	116	2572	7124	11912	35696	41033	37911	19158	2609	158131
TOTAL	PC	228262	2423	2469	1727	2011	865	335	82	5	238179
	LOGT	228262	4846	13086	23974	62303	59894	44259	21938	3432	461994

## ANNEE 1979 - FRANCE ENTIERE

## LOGEMENTS AUTORISES SELON LE MODE DE FINANCEMENT, LE TYPE DE CONSTRUCTION DU BATIMENT ET LA DESTINATION DES LOGEMENTS

	HLM LOCATION	LOCATIF AIDE	HLM ACCESSION	ACCESSION AIDE	PSI	PIC	AUTRES FIN.	TOTAL	DONT RESID. SECOND
INDIVIDUEL PUR	28	110	895	60569	521	300	165756	228179	10649
AUTRE INDIVIDUEL	3845	9877	2476	24973	210	103	40048	81532	5821
S/T INDIVIDUEL	3873	9987	3371	85542	731	403	205804	309711	16470
COLLECTIF	11162	28843	660	11995	504	568	98551	152283	20664
TOTAL	15035	38930	4031	97537	1235	971	304355	461994	37134

## ANNEE 1979 - FRANCE ENTIERE

## LOGEMENTS AUTORISES SELON LA CATEGORIE DE MAITRE D'OUVRAGE LE STATUT D'OCCUPATION ET LA DESTINATION

## LOGT

	HLM O	HLM SA	HLM COOP	S/T HLM	ETAT DEPT COMMUNE	STE ECO MIXTE	STE CONST	AUTRES SOCIETES	PARTI CULIER	TOTAL
RES PRINC										
OCC. PERS	0	0	0	0	0	0	0	0	216364	216364
VENTE	2827	18603	2265	23695	1028	1751	70568	11662	16811	125515
LOCATION	25025	26168	111	51304	4783	2244	10902	2738	4696	76667
FOYER	620	1193	0	1818	380	203	225	177	127	2930
MAJ VENTE	0	26	62	89	0	43	444	521	21	1117
MAJ LOC	160	1624	0	1784	0	0	331	3	149	2267
S/T	28632	47619	2438	78689	6191	4241	82470	15101	238168	424860
RES SECOND	0	0	0	0	89	233	20099	2151	14562	37134
TOTAL	28632	47619	2438	78689	6280	4474	102569	17252	252730	461994

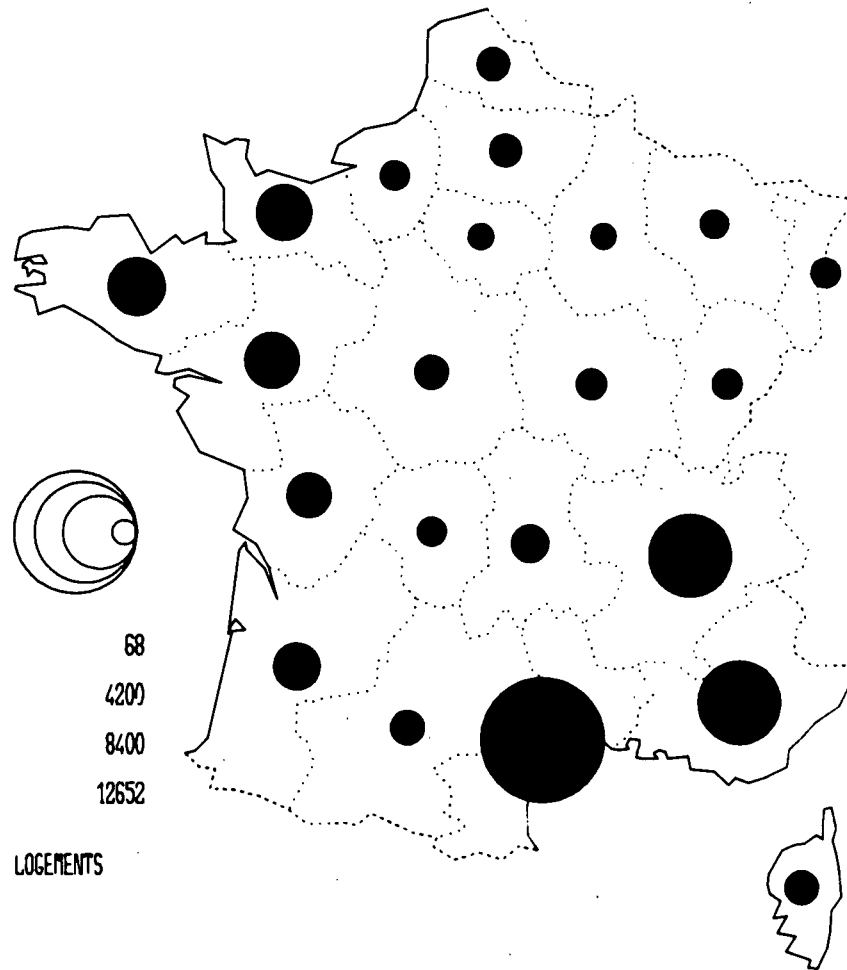
ANNEE 1979.

## LOGEMENTS AUTORISES SELON LA CATEGORIE DE MAITRE D'OUVRAGE

## LOGT

	HLM O	HLM SA	HLM COOP	S/T HLM	ETAT DEPT COMMUNE	STE ECO MIXTE	STE CONST	AUTRES SOCIETES	PARTI CULIER	TOTAL
11- I. DE FRANCE	3289	11664	342	15295	1390	939	16441	1803	14204	50072
21- CHAMPAGNE	779	919	112	1810	107	17	1002	312	5229	8477
22- PICARDIE	1145	2489	189	3823	190	67	1159	434	8457	14129
23- HT. NORM.	749	2010	186	2945	131	519	1883	644	8464	14586
24- CENTRE	1450	2474	114	4038	115	157	2686	793	13501	21290
25- BS. NORM.	1051	1195	103	2349	150	68	3279	38	8005	13889
26- BOURGOGNE	357	410	58	825	258	367	1644	517	7257	10968
31- NORD	4344	9726	51	14121	125	232	3608	726	8664	27476
41- LORRAINE	1288	1198	32	2518	127	0	3092	211	9527	15475
42- ALSACE	225	299	34	558	167	41	2661	692	5291	9410
43- FR. COMTE	618	313	1	932	299	37	1624	87	5962	8941
52- P. DE LOIRE	1829	2449	166	4444	418	238	4346	161	18631	28238
53- BRETAGNE	1813	1723	638	4174	291	4	3493	2034	19298	29294
54- POITOU CH	446	1398	7	1851	176	46	1954	121	11229	15377
72- AQUITAINE	1524	1022	104	2650	274	131	3867	1148	16289	24359
73- MIDI-PYR	246	382	57	685	90	5	1311	459	14171	16721
74- LIMOUSIN	934	285	44	1263	73	130	465	18	4617	6566
82- RHONE-ALPES	3573	3183	150	6906	431	775	12938	2370	25309	48729
83- AUVERGNE	540	595	25	1160	430	2	1766	225	8813	12396
91- LANGUEDOC	1109	689	8	1805	250	326	14158	1103	15955	33597
93- P.C.A.	1323	3154	17	4494	757	373	18827	3313	22003	49767
94- CORSE	0	43	0	43	31	0	366	43	1854	2337
FRANCE ENTIERE	28632	47619	2438	78689	6280	4474	102569	17252	252730	461994

# RESIDENCES SECONDAIRES AUTORISEES



ANNEE 1979

## LOGEMENTS AUTORISES SELON LE STATUT D'OCCUPATION ET LA DESTINATION

LOGT

	OCC. PERS	RES PRINC		FOYER	MAJ VENTE	MAJ LOC	S/T	RES SECOND	TOTAL GENERAL
		VENTE	LOCATION						
11- I.DE FRANCE	11862	20378	15738	674	340	1007	49999	73	50072
21- CHAMPAGNE	4892	1886	1544	87	0	0	8409	68	8477
22- PICARDIE	8043	2379	2901	137	4	267	13731	398	14129
23- HT. NORM.	7757	3205	2921	463	0	0	14346	240	14586
24- CENTRE	12592	4311	3437	161	132	175	20808	482	21290
25- BS. NORM.	7092	2393	2109	120	0	0	11714	2175	13889
26- BOURGOGNE	6800	2415	1347	0	0	0	10562	306	10868
31- NORD	8030	8353	10386	105	0	175	27049	427	27476
41- LORRAINE	8716	3707	2705	121	0	5	15254	221	15475
42- ALSACE	5079	3258	765	50	0	0	9152	258	9410
43- FR. COMTE	5449	1567	1437	203	0	0	8656	285	8941
52- P. DE LOIRE	16709	5407	3939	51	26	26	26158	2080	28238
53- BRETAGNE	17199	7737	1972	90	0	0	26998	2296	29294
54- POITOU CH	9808	2569	1705	97	0	0	14179	1198	15377
72- AQUITAINE	14453	5704	2618	178	0	41	22994	1365	24359
73- MIDI-PYR	12180	3222	819	4	0	0	16225	496	16721
74- LIMOUSIN	4302	914	1081	42	0	0	6339	227	6566
82- RHONE-ALPES	20474	14928	7299	56	539	61	43357	5372	48729
83- AUVERGNE	6810	3169	1575	138	0	0	11692	704	12396
91- LANGUEDOC	12769	5339	2430	60	76	271	20945	12652	33597
93- P.C.A.	14084	22162	7865	88	0	239	44438	5329	49767
94- CORSE	1264	512	74	5	0	0	1855	482	2337
FRANCE ENTIERE	216364	125515	76667	2930	1117	2267	424860	37134	461994

## ANNEE 1979 - FRANCE ENTIERE

## LOGEMENTS AUTORISES SELON LE FINANCEMENT ,LE TYPE DE CONSTRUCTION DU BATIMENT ET LA NATURE DU MAITRE D'OUVRAGE

	HLM OFF.	HLM S.A.	HLM COOP	TOT HLM	ETAT-DEP	STE ECO.	STE CONS	AUTRES	PARTIC.	TOTAL
INDIVIDUEL PUR										
LOCATIF	22	28	0	50	0	0	0	5	83	138
ACCESSION	33	71	85	189	0	10	252	102	60911	61464
PRIMES	0	0	0	0	0	0	5	5	811	821
AUTRES FIN.	64	42	33	139	791	25	1193	635	162973	165756
TOTAL	119	141	118	378	791	35	1450	747	224778	228179
AUTRE INDIVIDUEL										
LOCATIF	5032	7616	0	12648	33	160	596	44	241	13722
ACCESSION	777	10453	1349	12579	0	224	11731	1560	1355	27449
PRIMES	0	76	0	76	0	0	163	72	2	313
AUTRES FIN.	687	2607	321	3615	982	670	22519	4631	7631	40048
TOTAL	6496	20752	1670	28918	1015	1054	35009	6307	9229	81532
S/T INDIVIDUEL										
LOCATIF	5054	7644	0	12698	33	160	596	49	324	13860
ACCESSION	810	10524	1434	12768	0	234	11983	1662	62266	88913
PRIMES	0	76	0	76	0	0	168	77	813	1134
AUTRES FIN.	751	2649	354	3754	1773	695	23712	5266	170604	205804
TOTAL	6615	20893	1788	29296	1806	1089	36459	7054	234007	309711
COLLECTIF										
LOCATIF	17930	18493	0	36423	410	1081	1232	372	487	40005
ACCESSION	862	4091	383	5336	0	400	5788	532	599	12655
PRIMES	0	159	0	159	0	0	623	274	11	1072
AUTRES FIN.	3225	3983	267	7475	4064	1904	58462	9020	17626	98551
TOTAL	22017	26726	650	49393	4474	3385	66110	10198	18723	152233
TOTAL										
LOCATIF	22984	26137	0	49121	443	1241	1828	421	811	53865
ACCESSION	1672	14615	1817	18104	0	634	17771	2194	62865	101568
PRIMES	0	235	0	235	0	0	796	351	824	2206
AUTRES FIN.	3976	6632	621	11229	5837	2599	82174	14286	188230	304355
TOTAL	28632	47619	2438	78689	6280	4474	102569	17252	252730	461994

ANNEE 1979 - FRANCE ENTIERE

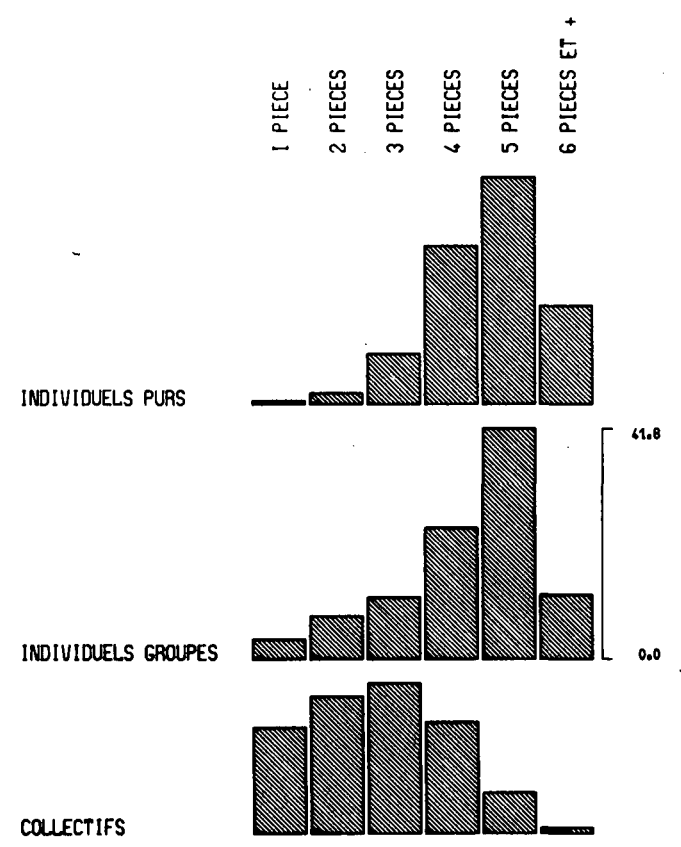
LOGEMENTS AUTORISES SELON LE MODE DE FINANCEMENT, LE TYPE DE CONSTRUCTION DU BATIMENT ET LE STATUT D'OCCUPATION ET LA DESTINATION

	OCC. PERS	RES PRINC		FOYER	MAJ VENTE	MAJ LOC	S/T	RES SEC	TOTAL
		VENTE	LOCATION						
INDIVIDUEL PUR									
LOCATIF	74	15	31	18	0	0	138	0	138
ACCESSION	60877	554	33	0	0	0	61464	0	61464
PRIMES	811	10	0	0	0	0	821	0	821
AUTRES FIN.	152064	1809	1217	17	0	0	155107	10649	165756
TOTAL	213326	2388	1281	35	0	0	217530	10649	228179
AUTRE INDIVIDUEL									
LOCATIF	0	0	12924	181	0	617	13722	0	13722
ACCESSION	134	27287	0	0	25	3	27449	0	27449
PRIMES	0	293	20	0	0	0	313	0	313
AUTRES FIN.	1061	28639	4136	94	47	250	34227	5821	40048
TOTAL	1195	56219	17060	275	72	870	75711	5821	81532
S/T INDIVIDUEL									
LOCATIF	74	15	12955	199	0	617	13860	0	13860
ACCESSION	61011	27841	33	0	25	3	88913	0	88913
PRIMES	811	303	20	0	0	0	1134	0	1134
AUTRES FIN.	153125	30448	5353	111	47	250	189334	16470	205804
TOTAL	215021	58607	18361	310	72	870	293241	16470	309711
COLLECTIF									
LOCATIF	0	0	36812	1927	0	1266	40005	0	40005
ACCESSION	148	12158	0	0	289	60	12655	0	12655
PRIMES	7	438	627	0	0	0	1072	0	1072
AUTRES FIN.	1188	54312	20867	693	756	71	77897	20664	98551
TOTAL	1343	66908	58306	2620	1045	1397	131619	20664	152283
TOTAL									
LOCATIF	74	15	49767	2126	0	1883	53865	0	53865
ACCESSION	61159	39999	33	0	314	63	101568	0	101568
PRIMES	818	741	647	0	0	0	2206	0	2206
AUTRES FIN.	154313	84760	26220	804	803	321	267221	37134	304355
TOTAL	216364	125515	76667	2930	1117	2267	424860	37134	461994

# TAILLE DES LOGEMENTS AUTORISES

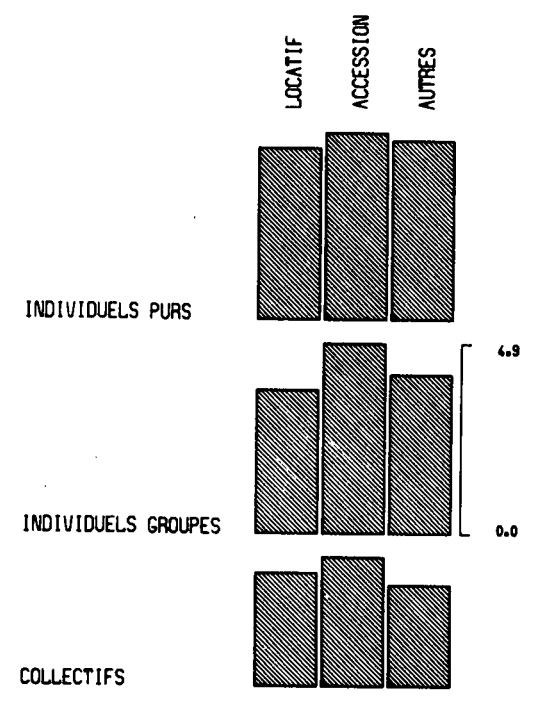
## POURCENTAGE DE LOGEMENTS

FRANCE - 1979



## PIECES PAR LOGEMENT

FRANCE - 1979





ANNEE 1979 - FRANCE ENTIERE

POURCENTAGE DE LOGEMENTS AUTORISES SELON LE NOMBRE DE PIECES, LE TYPE DE CONSTRUCTION DU BATIMENT ET LE FINANCEMENT PRINCIPAL ENVISAGE

	1 PIECE	2 PIECES	3 PIECES	4 PIECES	5 PIECES	6 PIECES ET PLUS	TOTAL LOGTS	TOTAL PIECES	PIECE/ LOGT
<b>LOCATIF</b>									
INDIVIDUEL PUR	0	4,35	9,42	40,58	31,16	14,49	138	610	4,42
AUTRE INDIVIDUEL	3,43	14,71	20,63	35,21	22,64	3,38	13722	50643	3,69
S/T INDIVIDUEL	3,40	14,60	20,52	35,26	22,73	3,49	13860	51253	3,70
COLLECTIF	12,07	20,32	37,07	23,10	6,68	0,75	40005	117720	2,94
TOTAL	9,84	18,85	32,81	26,23	10,81	1,46	53865	168973	3,14
<b>ACCESSION (1)</b>									
INDIVIDUEL PUR	0,08	0,42	4,99	27,96	50,17	16,38	62285	297005	4,77
AUTRE INDIVIDUEL	0,12	1,35	2,72	19,66	61,93	14,21	27762	134526	4,85
S/T INDIVIDUEL	0,09	0,71	4,29	25,40	53,80	15,71	90047	431531	4,79
COLLECTIF	7,27	16,59	29,14	31,01	14,42	1,57	13727	45770	3,33
TOTAL	1,04	2,81	7,58	26,14	48,59	13,84	103774	477301	4,60
<b>AUTRES</b>									
INDIVIDUEL PUR	0,96	2,74	10,82	29,06	37,94	18,49	165756	755434	4,56
AUTRE INDIVIDUEL	6,11	9,93	13,95	22,89	34,37	12,75	40048	163293	4,08
S/T INDIVIDUEL	1,96	4,14	11,43	27,86	37,24	17,37	205804	918727	4,46
COLLECTIF	23,69	27,93	23,11	17,48	6,63	1,16	98551	255166	2,59
TOTAL	9,00	11,84	15,21	24,50	27,33	12,12	304355	1173893	3,86
<b>TOTAL</b>									
INDIVIDUEL PUR	0,72	2,11	9,23	28,77	41,27	17,91	228179	1053049	4,62
AUTRE INDIVIDUEL	3,62	7,81	11,25	23,87	41,78	11,67	81532	348462	4,27
S/T INDIVIDUEL	1,48	3,61	9,76	27,48	41,41	16,27	309711	1401511	4,53
COLLECTIF	19,16	24,91	27,32	20,17	7,35	1,09	152283	418656	2,75
TOTAL	7,31	10,63	15,55	25,07	30,18	11,27	461994	1820167	3,94

(1) HLM Accession, Accession aidée, PSI, PIC

ANNEE 1979

## POURCENTAGE DE LOGEMENTS AUTORISES SELON LA TAILLE DES LOGEMENTS ET LE TYPE DE CONSTRUCTION DU BATIMENT

	1 PIECE	2 PIECES	3 PIECES	4 PIECES	5 PIECES	6 PIECES ET PLUS	TOTAL LOGTS	TOTAL PIECES	PIECE/ LOGT
11- I. DE FRANCE									
INDIVIDUEL	0,45	1,40	6,62	24,03	42,51	24,98	21104	101652	4,82
COLLECTIF	11,50	17,96	31,90	27,24	10,06	1,33	28968	89911	3,10
TOTAL	6,05	10,98	21,25	25,89	23,74	11,30	50072	191563	3,83
21- CHAMPAGNE									
INDIVIDUEL	0,22	0,83	5,55	25,98	51,08	16,33	6717	31963	4,76
COLLECTIF	13,81	23,92	31,42	20,57	9,32	0,97	1760	5114	2,91
TOTAL	3,04	5,63	10,92	24,86	42,41	13,14	8477	37077	4,37
22- PICARDIE									
INDIVIDUEL	0,92	1,79	8,91	29,21	42,80	16,36	11033	50779	4,60
COLLECTIF	18,64	24,94	32,30	17,44	6,01	0,68	3096	8337	2,69
TOTAL	4,81	6,87	14,03	26,63	34,74	12,92	14129	59116	4,18
23- HT. NORM.									
INDIVIDUEL	0,22	2,23	11,24	32,93	39,01	14,37	10860	49021	4,51
COLLECTIF	22,03	18,17	29,71	22,01	7,19	0,89	3726	10314	2,77
TOTAL	5,79	6,30	15,96	30,14	30,88	10,93	14586	59335	4,07
24- CENTRE									
INDIVIDUEL	0,63	2,80	10,66	33,46	38,41	14,04	17255	77362	4,48
COLLECTIF	13,51	28,23	31,08	20,92	5,25	1,02	4035	11267	2,79
TOTAL	3,07	7,62	14,53	31,09	32,13	11,57	21290	88629	4,16
25- BS. NORM.									
INDIVIDUEL	0,43	3,04	13,41	26,96	40,74	15,44	10502	47347	4,51
COLLECTIF	19,57	40,77	26,01	9,77	3,22	0,65	3387	8069	2,38
TOTAL	5,10	12,24	16,48	22,77	31,59	11,83	13889	55416	3,99
26- BOURGOGNE									
INDIVIDUEL	1,77	2,04	7,98	31,23	41,65	15,34	8351	37994	4,55
COLLECTIF	12,67	16,05	27,18	31,23	11,32	1,55	2517	7982	3,17
TOTAL	4,30	5,28	12,42	31,23	34,62	12,15	10868	45976	4,23

## ANNEE 1979

## POURCENTAGE DE LOGEMENTS AUTORISES SELON LA TAILLE DES LOGEMENTS ET LE TYPE DE CONSTRUCTION DU BATIMENT

	1 PIECE	2 PIECES	3 PIECES	4 PIECES	5 PIECES	6 PIECES ET PLUS	TOTAL LOGTS	TOTAL PIECES	PIECE/ LOGT
31- NORD									
INDIVIDUEL	2,31	7,05	6,84	18,02	53,73	12,05	18087	82279	4,50
COLLECTIF	10,90	25,77	38,68	18,47	5,06	1,12	9199	26131	2,84
TOTAL	5,19	13,31	17,49	18,17	37,45	8,39	27476	108410	3,95
41- LORRAINE									
INDIVIDUEL	0,55	1,97	4,84	20,75	55,70	16,19	12629	60324	4,78
COLLECTIF	21,05	17,60	25,44	24,03	10,08	1,79	2046	8250	2,90
TOTAL	4,32	4,85	8,63	21,36	47,31	13,54	15475	68574	4,43
42- ALSACE									
INDIVIDUEL	1,28	0,92	3,45	17,30	48,02	29,02	6398	31793	4,97
COLLECTIF	11,39	19,72	29,32	27,62	10,79	1,16	3012	9343	3,10
TOTAL	4,52	6,94	11,73	20,61	36,10	20,11	9410	41136	4,37
43- FR. COMTE									
INDIVIDUEL	0,26	1,79	5,58	25,63	47,85	18,88	6468	30765	4,76
COLLECTIF	21,15	17,71	23,78	24,26	11,77	1,33	2473	7216	2,92
TOTAL	6,04	6,20	10,61	25,25	37,87	14,03	8941	37981	4,25
52- P. DE LOIRE									
INDIVIDUEL	1,08	3,18	9,92	24,35	47,96	13,51	23126	105330	4,55
COLLECTIF	18,04	29,38	29,38	16,47	6,03	0,70	5112	13556	2,65
TOTAL	4,15	7,93	13,44	22,92	40,37	11,19	28238	118886	4,21
53- BRETAGNE									
INDIVIDUEL	0,84	4,50	9,93	21,16	38,77	24,80	23487	109662	4,67
COLLECTIF	21,35	30,27	21,46	18,05	7,71	1,15	5807	15328	2,64
TOTAL	4,91	9,61	12,22	20,54	32,61	20,11	29294	124990	4,27
54- POITOU CH									
INDIVIDUEL	1,30	4,15	12,18	28,52	41,90	11,95	13421	59244	4,41
COLLECTIF	31,13	35,07	21,78	7,36	4,40	0,26	1956	4295	2,20
TOTAL	5,09	8,08	13,40	25,83	37,13	10,46	15377	63539	4,13
72- AQUITAINE									
INDIVIDUEL	1,86	4,26	11,80	36,74	33,06	12,28	19028	82148	4,32
COLLECTIF	28,47	20,82	29,71	16,99	3,77	0,23	5331	13191	2,47
TOTAL	7,68	7,89	15,72	32,42	26,65	9,64	24359	95339	3,91

## ANNEE 1979

## POURCENTAGE DE LOGEMENTS AUTORISES SELON LA TAILLE DES LOGEMENTS ET LE TYPE DE CONSTRUCTION DU BATIMENT

	1 PIECE	2 PIECES	3 PIECES	4 PIECES	5 PIECES	6 PIECES ET PLUS	TOTAL LOGTS	TOTAL PIECES	PIECE/ LOGT
73- MIDI-PYR									
INDIVIDUEL	0,61	2,00	7,22	33,84	41,38	14,96	14354	65778	4,58
COLLECTIF	16,86	21,12	18,42	27,80	13,69	2,11	2367	7259	3,07
TOTAL	2,91	4,71	8,80	32,99	37,46	13,14	16721	73037	4,37
74- LIMOUSIN									
INDIVIDUEL	1,09	2,45	9,14	34,82	38,39	14,13	5437	24431	4,49
COLLECTIF	15,06	25,42	37,02	17,45	3,81	1,24	1129	3085	2,73
TOTAL	3,49	6,40	13,94	31,83	32,44	11,91	6566	27516	4,19
82- RHONE-ALPES									
INDIVIDUEL	0,56	2,44	8,03	29,33	42,47	17,17	27154	125514	4,62
COLLECTIF	23,98	24,15	21,80	20,09	8,50	1,47	21575	58120	2,69
TOTAL	10,93	12,05	14,13	25,24	27,43	10,22	48729	183634	3,77
83- AUVERGNE									
INDIVIDUEL	0,86	2,72	8,75	28,15	43,39	16,13	9328	42805	4,59
COLLECTIF	20,21	22,49	23,83	21,06	10,37	2,05	3068	8745	2,85
TOTAL	5,65	7,62	12,48	26,40	35,21	12,65	12396	51550	4,16
91- LANGUEDOC									
INDIVIDUEL	2,91	7,02	14,97	28,23	32,59	14,29	19303	81736	4,23
COLLECTIF	23,53	41,36	21,25	9,54	3,97	0,34	14294	32889	2,30
TOTAL	11,68	21,63	17,64	20,28	20,41	8,35	33597	114625	3,41
93- P.C.A.									
INDIVIDUEL	5,83	6,52	15,21	29,03	30,33	13,09	23353	95930	4,11
COLLECTIF	23,14	24,02	26,59	19,47	5,76	1,02	26414	69672	2,64
TOTAL	15,01	15,81	21,25	23,96	17,29	6,68	49767	165602	3,33
94- CORSE									
INDIVIDUEL	8,70	15,31	19,75	28,12	18,05	10,07	2116	7654	3,62
COLLECTIF	36,20	14,48	12,67	23,08	13,57	0	221	582	2,63
TOTAL	11,30	15,23	19,08	27,64	17,63	9,11	2337	8236	3,52
FRANCE ENTIERE									
INDIVIDUEL	1,48	3,61	9,76	27,48	41,41	16,27	309711	1401511	4,53
COLLECTIF	19,16	24,91	27,32	20,17	7,35	1,09	152283	418656	2,75
TOTAL	7,31	10,63	15,55	25,07	30,18	11,27	461994	1820167	3,94

ANNEE 1979 - FRANCE ENTIERE

LOGEMENTS AUTORISES SELON LE TYPE DE CONSTRUCTION PRINCIPAL , LE FINANCEMENT ET LA SURFACE HABITABLE  
 \*\* CONSTRUCTION - PUREMENT HABITATION \*\* (1)

	LOGT	SHA CONNUE (2)		SHA INCONNUE (2)		TOTAL	
		SHA/LOGT	SHO/LOGT	LOGT	SHO/LOGT	LOGT	SHO/LOGT
INDIVIDUEL PUR							
LOCATIF AIDE (3)	17			95		112	
ACCESSION AIDEE	6103	98,5	147,6	54991	155,3	61094	154,5
PRIMES (3)	22			789		811	
AUTRES FIN.	11610	109,7	162,3	146887	181,5	158497	180,1
TOTAL	17752	105,8	157,4	202762	177,3	220514	175,7
AUTRE INDIVIDUEL							
LOCATIF AIDE	11093	77,0	104,1	0	0	11093	104,1
ACCESSION AIDEE	26084	94,4	130,0	0	0	26084	130,0
PRIMES	313	94,8	119,7	0	0	313	119,7
AUTRES FIN.	34148	90,4	119,3	0	0	34148	119,3
TOTAL	71638	89,8	120,8	0	0	71638	120,8
S/T INDIVIDUEL							
LOCATIF AIDE	11110	77,0	104,5	95		11205	105,7
ACCESSION AIDEE	32187	95,2	133,3	54991	155,3	87178	147,2
PRIMES	335	95,6	121,6	789		1124	
AUTRES FIN.	45758	95,3	130,2	146887	181,5	192645	169,3
TOTAL	89390	93,0	128,1	202762	177,3	292152	162,3
COLLECTIF							
LOCATIF AIDE	32894	71,2	97,3	0	0	32894	97,3
ACCESSION AIDEE	11686	75,1	107,5	0	0	11686	107,5
PRIMES	928	59,6	89,7	0	0	928	89,7
AUTRES FIN.	72983	60,5	81,8	0	0	72983	81,8
TOTAL	118491	64,9	88,7	0	0	118491	88,7
TOTAL							
LOCATIF AIDE	44004	72,9	99,5	95		44099	99,8
ACCESSION AIDEE	43873	89,9	126,4	54991	155,3	98864	142,5
PRIMES	1263	69,1	98,1	789		2052	
AUTRES FIN.	118741	74,1	101,0	146887	181,5	265628	145,5
TOTAL	207881	77,1	106,0	202762	177,3	410643	141,2

(1) Ce tableau ne concerne que les logements appartenant à un permis de création purement habitation. Ont été écartés les logements provenant d'un permis d'extension pour lesquels la surface hors œuvre (SHO) comprend la surface existante, et les logements issus d'un permis partiellement habitation pour lesquels la SHO cumule la SHO de la partie habitation et de la partie non habitation.

(2) La surface habitable (SHA) n'est renseignée que pour une partie des logements individuels purs. C'est pourquoi, le tableau distingue les logements pour lesquels la surface habitable est connue de ceux pour lesquels elle n'est pas connue et pour lesquels ne peut être présentée que la surface hors œuvre.

(3) Résultats non significatifs.

ANNEE 1979

## BATIMENTS ET LOGEMENTS COLLECTIFS AUTORISES SELON LE NOMBRE DE NIVEAUX DU BATIMENT

		NOMBRE DE NIVEAUX										
		< 4	4	5	6A8	9A16	17	18A30	31 ET +	N.R.	TOTAL	
11-	ILE DE FRANCE	BAT	449	407	170	280	92	3	3	0	23	1427
		LOG	3828	5792	3960	9683	4903	199	530	0	73	28968
21-	CHAMPAGNE	BAT	46	27	6	3	1	0	0	0	2	85
		LOG	746	575	127	255	40	0	0	0	17	1760
22-	PICARDIE	BAT	159	44	23	11	5	0	0	0	4	246
		LOG	1141	729	414	572	190	0	0	0	50	3096
23-	HAUTE NORMANDIE	BAT	102	64	36	39	1	0	0	0	0	242
		LOG	830	1163	932	716	35	0	0	0	0	3726
24-	CENTRE	BAT	161	63	43	28	1	0	0	0	1	297
		LOG	1041	990	1013	936	52	0	0	0	3	4035
25-	BASSE NORMANDIE	BAT	64	53	37	18	0	0	0	0	2	174
		LOG	734	1107	928	589	0	0	0	0	29	3387
26-	BOURGOGNE	BAT	68	24	26	26	7	0	0	0	0	151
		LOG	357	314	594	800	452	0	0	0	0	2517
31-	NORD PAS DE CALAIS	BAT	264	151	61	31	3	0	0	0	10	520
		LOG	1842	3475	1815	1294	564	0	0	0	199	9189
41-	LORRAINE	BAT	161	64	18	5	0	0	0	0	4	252
		LOG	1090	1079	532	118	0	0	0	0	27	2846
42-	ALSACE	BAT	143	82	47	28	3	0	0	0	2	305
		LOG	803	853	722	554	77	0	0	0	3	3012
43-	FRANCHE-COMTE	BAT	116	60	20	15	0	0	0	0	10	221
		LOG	713	967	391	362	0	0	0	0	40	2473
52-	PAYS DE LOIRE	BAT	200	76	30	17	9	0	0	0	3	335
		LOG	1691	1371	728	753	523	0	0	0	46	5112
53-	BRETAGNE	BAT	278	80	67	38	3	0	0	0	3	469
		LOG	2198	1197	1076	984	322	0	0	0	30	5807
54-	FOITOU CHARENTES	BAT	98	24	6	4	4	0	0	0	1	137
		LOG	910	371	212	219	240	0	0	0	4	1956
72-	AQUITAINE	BAT	181	69	56	28	2	0	0	0	7	343
		LOG	1639	1316	1394	839	124	0	0	0	20	5331
73-	MIDI-PYRENEES	BAT	117	33	18	10	1	0	0	0	21	200
		LOG	528	597	495	445	57	0	0	0	245	2367
74-	LIMOUSIN	BAT	71	21	14	9	0	0	0	0	4	119
		LOG	337	369	211	208	0	0	0	0	4	1129
82-	RHONE-ALPES	BAT	893	304	110	112	29	0	0	0	17	1465
		LOG	6657	5595	2610	4507	2112	0	0	0	94	21575
83-	AUVERGNE	BAT	168	47	42	14	1	0	0	0	6	278
		LOG	944	707	772	507	76	0	0	0	42	3068
91-	LANGUEDOC	BAT	675	121	74	33	6	0	0	0	57	966
		LOG	4903	3919	2905	1798	423	0	0	0	356	14294
93-	PROVENCE COTE D'AZUR	BAT	1019	338	181	126	16	0	1	0	6	1687
		LOG	7896	6604	5289	5466	959	0	91	0	109	26414
94-	CORSE	BAT	5	8	4	3	0	0	0	0	0	20
		LOG	38	103	45	35	0	0	0	0	0	221
FRANCE ENTIERE		BAT	5438	2160	1089	878	184	3	4	0	183	9939
		LOG	40936	39193	27165	31629	11149	199	621	0	1391	152283

ANNEE 1979

LOGEMENTS AUTORISES SELON LE TYPE DE CONSTRUCTION DU BATIMENT ET LA NATURE DE LA ZONE

	NATURE DE LA ZONE						TOTAL	
	RENOVATION URBAINE	ZAD ET PRE-ZAD	ZAC HABITATION	ZAC NON HABITATION	LOTISS. NON HAB.	LOTISS. HABITATION		HORS ZONE
11- ILE DE FRANCE								
INDIVIDUEL PUR	3	0	304	9	5	1568	10159	12048
AUTRE INDIVIDUEL	21	0	5084	0	0	155	3796	9056
S/T INDIVIDUEL	24	0	5388	9	5	1723	13955	21104
COLLECTIF	2099	0	9881	496	2	0	16490	28968
TOTAL	2123	0	15269	505	7	1723	30445	50072
21- CHAMPAGNE								
INDIVIDUEL PUR	0	0	120	2	2	1411	3567	5102
AUTRE INDIVIDUEL	0	0	422	0	0	80	1113	1615
S/T INDIVIDUEL	0	0	542	2	2	1491	4680	6717
COLLECTIF	0	0	275	7	0	40	1438	1760
TOTAL	0	0	817	9	2	1531	6118	6477
22- PICARDIE								
INDIVIDUEL PUR	0	0	35	0	1	3277	4982	8295
AUTRE INDIVIDUEL	0	0	350	0	0	100	2238	2738
S/T INDIVIDUEL	0	0	385	0	1	3377	7270	11033
COLLECTIF	74	0	806	0	0	12	2204	3096
TOTAL	74	0	1191	0	1	3389	9474	14129
23- HAUTE NORMANDIE								
INDIVIDUEL PUR	0	0	83	1	1	3820	4174	8079
AUTRE INDIVIDUEL	0	0	454	0	0	104	2223	2781
S/T INDIVIDUEL	0	0	537	1	1	3924	6397	10860
COLLECTIF	0	0	948	0	0	0	2778	3726
TOTAL	0	0	1485	1	1	3924	9175	14586
24- CENTRE								
INDIVIDUEL PUR	0	2	108	0	4	4680	8447	13241
AUTRE INDIVIDUEL	0	0	436	0	0	708	2870	4014
S/T INDIVIDUEL	0	2	544	0	4	5388	11317	17255
COLLECTIF	0	0	291	0	0	340	3404	4035
TOTAL	0	2	835	0	4	5728	14721	21290

ANNEE 1979

## LOGEMENTS AUTORISES SELON LE TYPE DE CONSTRUCTION DU BATIMENT ET LA NATURE DE LA ZONE

	NATURE DE LA ZONE							TOTAL
	RENOVATION URBAINE	ZAD ET PRE-ZAD	ZAC HABITATION	ZAC NON HABITATION	LOTISS. NON HAB.	LOTISS. HABITATION	HORS ZONE	
25- BASSE NORMANDIE								
INDIVIDUEL PUR	0	0	86	59	4	3056	4375	7580
AUTRE INDIVIDUEL	0	0	114	78	0	176	2554	2922
S/T INDIVIDUEL	0	0	200	137	4	3232	6929	10502
COLLECTIF	0	0	186	4	0	80	3117	3387
TOTAL	0	0	386	141	4	3312	10046	13989
26- BOURGOGNE								
INDIVIDUEL PUR	0	1	155	5	0	2036	4909	7106
AUTRE INDIVIDUEL	0	0	159	0	0	355	731	1245
S/T INDIVIDUEL	0	1	314	5	0	2391	5640	8351
COLLECTIF	116	0	521	164	0	52	1664	2517
TOTAL	116	1	835	169	0	2443	7304	10868
31- NORD PAS DE CALAIS								
INDIVIDUEL PUR	0	1	60	1	5	1809	6514	8390
AUTRE INDIVIDUEL	0	0	479	30	0	262	9126	9897
S/T INDIVIDUEL	0	1	539	31	5	2071	15640	18287
COLLECTIF	34	0	818	223	0	39	8075	9189
TOTAL	34	1	1357	254	5	2110	23715	27476
41- LORRAINE								
INDIVIDUEL PUR	0	0	165	0	4	3420	5462	9051
AUTRE INDIVIDUEL	0	0	567	0	0	399	2612	3578
S/T INDIVIDUEL	0	0	732	0	4	3819	8074	12629
COLLECTIF	0	0	148	0	0	24	2674	2846
TOTAL	0	0	880	0	4	3843	10748	15475
42- ALSACE								
INDIVIDUEL PUR	0	1	86	0	6	1864	3222	5179
AUTRE INDIVIDUEL	0	0	30	0	0	101	1088	1219
S/T INDIVIDUEL	0	1	116	0	6	1965	4310	6398
COLLECTIF	23	0	271	0	0	211	2507	3012
TOTAL	23	1	387	0	6	2176	6817	9410
43- FRANCHE-COMTE								
INDIVIDUEL PUR	0	0	72	0	2	1933	3702	5709
AUTRE INDIVIDUEL	0	0	69	0	0	65	625	759
S/T INDIVIDUEL	0	0	141	0	2	1998	4327	6468
COLLECTIF	0	0	523	2	0	40	1908	2473
TOTAL	0	0	664	2	2	2038	6235	8941



ANNEE 1979

LOGEMENTS AUTORISES SELON LE TYPE DE CONSTRUCTION DU BATIMENT ET LA NATURE DE LA ZONE

	NATURE DE LA ZONE						TOTAL	
	RENOVATION URBAINE	ZAD ET PRE-ZAD	ZAC HABITATION	ZAC NON HABITATION	LOTISS. NON HAB.	LOTISS. HABITATION		HORS ZONE
52- PAYS DE LOIRE								
INDIVIDUEL PUR	4	1	398	0	23	6933	11243	18602
AUTRE INDIVIDUEL	0	0	923	0	0	676	2925	4524
S/T INDIVIDUEL	4	1	1321	0	23	7609	14168	23126
COLLECTIF	0	0	718	0	0	230	4164	5112
TOTAL	4	1	2039	0	23	7839	18332	26238
53- BRETAGNE								
INDIVIDUEL PUR	1	1	12	23	5	5421	13097	18560
AUTRE INDIVIDUEL	0	26	235	0	0	687	3979	4927
S/T INDIVIDUEL	1	27	247	23	5	6108	17076	23487
COLLECTIF	198	0	241	0	0	308	5060	5807
TOTAL	199	27	488	23	5	6416	22136	29294
54- POITOU CHARENTES								
INDIVIDUEL PUR	0	0	3	0	0	2193	8324	10520
AUTRE INDIVIDUEL	0	0	0	0	0	166	2735	2901
S/T INDIVIDUEL	0	0	3	0	0	2359	11059	13421
COLLECTIF	0	0	0	0	0	6	1950	1956
TOTAL	0	0	3	0	0	2365	13009	15377
72- AQUITAINE								
INDIVIDUEL PUR	0	0	4	1	11	1516	13553	15085
AUTRE INDIVIDUEL	0	0	51	56	0	58	3778	3943
S/T INDIVIDUEL	0	0	55	57	11	1574	17331	19028
COLLECTIF	0	0	99	0	46	22	5164	5331
TOTAL	0	0	154	57	57	1596	22495	24359
73- MIDI-PYRENEES								
INDIVIDUEL PUR	6	3	40	6	32	1576	10750	12413
AUTRE INDIVIDUEL	0	0	16	0	0	6	1919	1941
S/T INDIVIDUEL	6	3	56	6	32	1582	12669	14354
COLLECTIF	48	0	0	0	0	87	2232	2367
TOTAL	54	3	56	6	32	1669	14901	16721
74- LIMOUSIN								
INDIVIDUEL PUR	0	0	0	0	0	1136	3397	4533
AUTRE INDIVIDUEL	0	0	194	0	0	37	673	904
S/T INDIVIDUEL	0	0	194	0	0	1173	4070	5437
COLLECTIF	0	0	170	0	0	106	853	1129
TOTAL	0	0	364	0	0	1279	4923	6566

ANNEE 1979

## LOGEMENTS AUTORISES SELON LE TYPE DE CONSTRUCTION DU BATIMENT ET LA NATURE DE LA ZONE

	NATURE DE LA ZONE							TOTAL
	RENOVATION URBAINE	ZAD ET PRE-ZAD	ZAC HABITATION	ZAC NON HABITATION	LOTISS. NON HAB.	LOTISS. HABITATION	HORS ZONE	
82- RHONE-ALPES								
INDIVIDUEL PUR	0	3	44	0	9	5813	15317	21186
AUTRE INDIVIDUEL	0	0	228	0	0	280	5460	5968
S/T INDIVIDUEL	0	3	272	0	9	6093	20777	27154
COLLECTIF	21	0	826	256	20	579	19873	21575
TOTAL	21	3	1098	256	29	6672	40650	48729
83- AUVERGNE								
INDIVIDUEL PUR	1	2	86	9	5	1558	5435	7096
AUTRE INDIVIDUEL	0	0	124	32	0	156	1920	2232
S/T INDIVIDUEL	1	2	210	41	5	1714	7355	9328
COLLECTIF	0	0	89	16	0	92	2871	3068
TOTAL	1	2	299	57	5	1806	10226	12396
91- LANGUEDOC								
INDIVIDUEL PUR	0	5	110	0	99	5372	8455	14041
AUTRE INDIVIDUEL	0	0	197	0	1098	449	3518	5262
S/T INDIVIDUEL	0	5	307	0	1197	5821	11973	19303
COLLECTIF	0	0	499	61	4833	626	8275	14294
TOTAL	0	5	806	61	6030	6447	20248	33597
93- PROVENCE COTE D'AZUR								
INDIVIDUEL PUR	2	1	164	0	1	2982	11791	14941
AUTRE INDIVIDUEL	0	0	512	1218	8	153	6521	8412
S/T INDIVIDUEL	2	1	676	1218	9	3135	18312	23353
COLLECTIF	0	0	1063	2	0	468	24881	26414
TOTAL	2	1	1739	1220	9	3603	43193	49767
94- CORSE								
INDIVIDUEL PUR	0	0	0	0	0	46	1376	1422
AUTRE INDIVIDUEL	0	0	0	0	0	0	694	694
S/T INDIVIDUEL	0	0	0	0	0	46	2070	2116
COLLECTIF	0	0	0	0	0	0	221	221
TOTAL	0	0	0	0	0	46	2291	2337
FRANCE ENTIERE								
INDIVIDUEL PUR	17	21	2135	116	219	63420	162251	228179
AUTRE INDIVIDUEL	21	26	10644	1414	1106	5173	63148	81532
S/T INDIVIDUEL	38	47	12779	1530	1325	68593	225399	309711
COLLECTIF	2613	0	18373	1231	4901	3362	121803	152283
TOTAL	2651	47	31152	2761	6226	71955	347202	461994

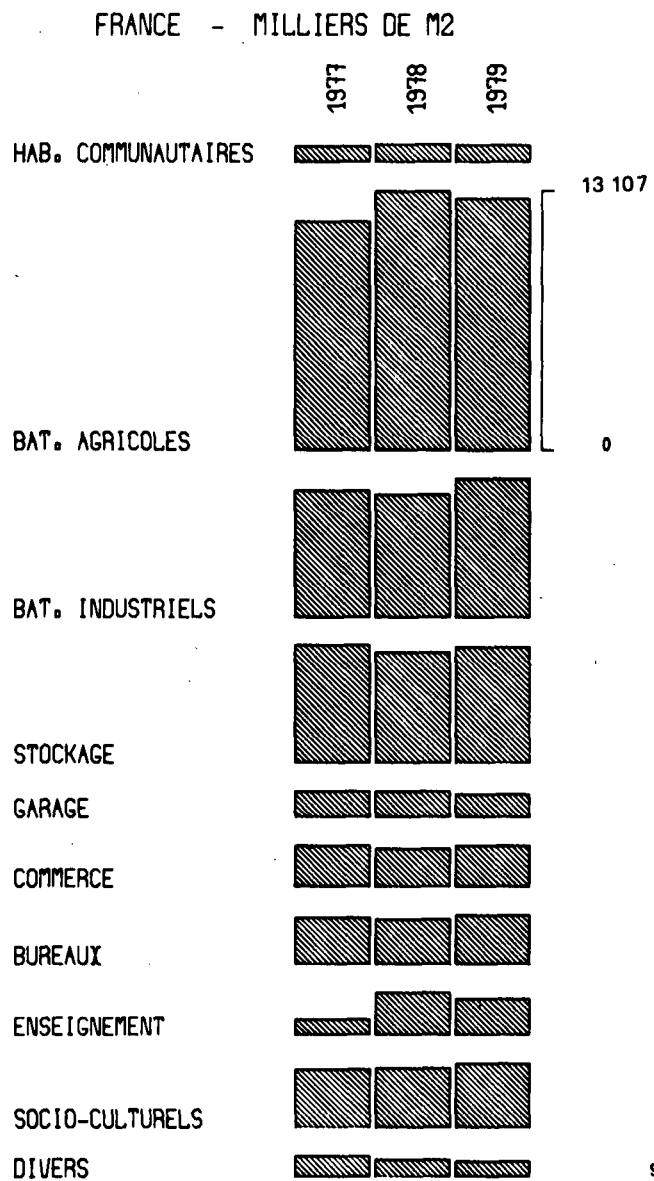
2.3. Opérations de construction de foyers

ANNEE 1979 - FRANCE ENTIERE

FOYERS AUTORISES

	CHAMBRE FOYER	1 PIECE	LOGEMENTS FOYER 2 ET +	TOTAL
HLM LOCATION	1137	400	165	565
LOCATIF AIDE	972	1274	283	1557
HLM ACCESSION	0	0	0	0
ACCESSION AIDE	0	0	0	0
PSI	0	0	0	0
PIC	0	0	0	0
AUTRES FIN.	4154	329	433	762
TOTAL	6263	2003	881	2884

# EVOLUTION DES SURFACES DE LOCAUX AUTORISEES



ANNEE 1979

(1)

SURFACE AUTRE QU'HABITATION ET NOMBRE DE LOCAUX AUTORISES

	HAB.COM.	BAT. AGRICOLE	ATELIERS INDUST.	STOCKAGE	GARAGE	COMMERCE	BUREAUX	ENSEIGT	SOC.CULT	EDIFICES DIVERS	TOTAL
11- ILE DE FRANCE	NB 25	258	602	563	238	352	585	220	638	99	3580
	SUR 27811	111190	522639	825993	193239	309148	732865	345331	460459	51825	3588490
21- CHAMPAGNE	NB 36	1236	377	290	244	74	89	69	125	50	2590
	SUR 31215	406714	237071	161232	68040	35658	50594	53295	76754	50547	1171120
22- PICARDIE	NB 18	1292	278	324	100	180	122	94	194	43	2645
	SUR 26512	451205	231066	210626	33880	112058	60646	124408	91798	16630	1358837
23- HAUTE NORMANDIE	NB 23	920	335	294	81	180	195	92	234	31	2375
	SUR 24582	269897	160948	182556	28663	74429	99715	72670	110704	19086	1043250
24- CENTRE	NB 35	1659	583	635	115	254	280	129	350	48	4088
	SUR 31387	523900	803949	369814	37089	94462	114591	91725	184965	28960	2279842
25- BASSE NORMANDIE	NB 22	1970	308	311	86	118	137	56	171	36	3215
	SUR 16752	526483	401470	174093	24205	47814	52949	79572	82537	14186	1420061
26- BOURGOGNE	NB 34	1428	385	396	245	125	146	45	169	44	3017
	SUR 25341	421675	155266	175552	31008	83733	41594	42627	76216	24291	1077303
31- NORD PAS DE CALAIS	NB 110	1206	336	479	183	248	237	174	288	72	3333
	SUR 40672	422239	375066	407556	91992	104424	127181	134965	233559	46466	1984120
41- LORRAINE	NB 54	1226	302	287	127	127	124	74	191	83	2595
	SUR 45933	483715	543748	164566	46932	81262	57511	32873	166435	31121	1654096
42- ALSACE	NB 24	588	312	294	56	96	134	34	147	28	1713
	SUR 19033	177973	405034	284352	24025	72413	106178	51471	203314	57954	1401752
43- FRANCHE-COMTE	NB 23	845	307	318	59	77	67	46	104	26	1872
	SUR 13938	262043	248799	153133	19429	34781	33059	43631	64402	14998	888213
52- PAYS DE LOIRE	NB 52	4306	808	777	162	386	402	164	401	116	7574
	SUR 30244	1546308	480509	361637	53915	165194	191918	124486	264871	63052	3282334
53- BRETAGNE	NB 52	5807	719	844	160	411	364	129	413	82	8981
	SUR 27271	2837852	366993	439095	50521	120843	139116	103383	165815	31885	4282834
54- POITOU CHARENTES	NB 40	2036	416	658	111	194	152	89	285	64	4045
	SUR 43012	666152	284814	214978	38125	73854	36748	68770	130390	21145	1577908
72- AQUITAINE	NB 83	2377	497	634	79	183	159	83	274	72	4441
	SUR 89459	641841	340969	270416	23440	69810	79945	60781	117868	48391	1742920
73- MIDI-PYRENEES	NB 78	2899	435	341	119	91	83	64	171	70	4351
	SUR 36809	865005	241716	149419	43321	52809	57421	40746	78303	31705	1597254
74- LIMOUSIN	NB 36	1064	202	235	63	70	59	24	90	44	1887
	SUR 26145	318166	81765	106130	39415	41061	30429	14991	47761	12791	718654
82- RHONE-ALPES	NB 187	2235	1004	1285	298	444	594	157	552	172	6928
	SUR 117211	637441	654164	706090	109621	176884	253013	168336	233617	76420	3134797
83- AUVERGNE	NB 45	1583	307	379	98	171	118	69	197	20	2987
	SUR 26367	578039	177495	169277	59335	121919	71901	76964	108271	6751	1396319
91- LANGUEDOC	NB 64	1296	330	416	192	323	311	64	293	69	3358
	SUR 32759	390588	190401	173275	46108	80374	67198	34737	95343	42039	1152822
93- PROVENCE COTE D'AZUR	NB 148	1218	427	468	259	322	299	142	334	83	3700
	SUR 103425	546957	306169	317212	110447	172858	151873	119391	295458	63974	2187764
94- CORSE	NB 14	116	28	20	7	26	9	7	13	0	240
	SUR 10239	21507	10804	9281	2310	9571	3743	15233	34081	0	116769
FRANCE ENTIERE	NB 1203	37565	9298	10248	3082	4452	4666	2015	5634	1352	79515
	SUR 846122	13106880	7219855	6026483	1175128	2137359	2560188	1900386	3330921	754217	39057539

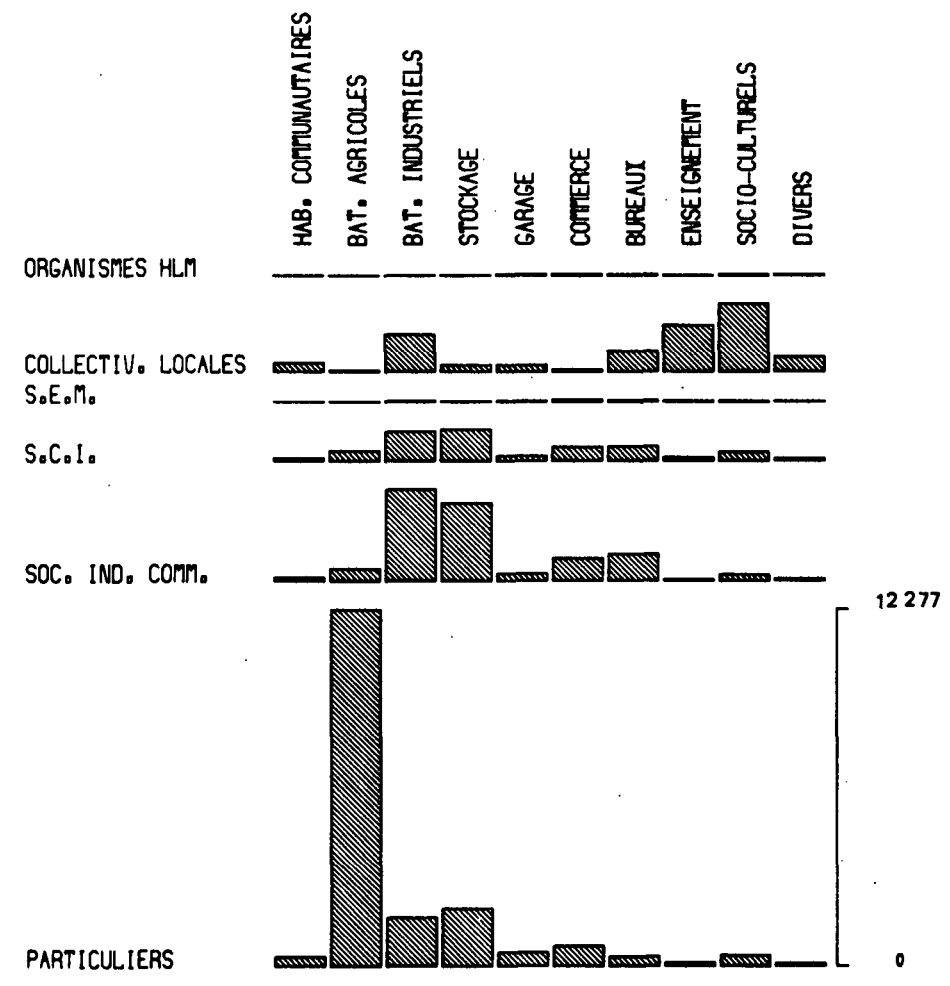
2.4. Opérations de construction de locaux autres qu'habitation

(1) Les statistiques de surface autre qu'habitation doivent être analysées en tenant compte de l'extension du champ du permis de construire à l'ensemble des équipements collectifs intervenue par la loi sur l'architecture en janvier 1977 et dont la prise en compte par SIROCO s'est effectuée à partir de juillet 1977. Le plus fort accroissement s'observe dans SIROCO pour les surfaces industrielles (prise en compte des centrales nucléaires) ainsi que pour les surfaces destinées à l'enseignement. En effet, étaient jusque là exemptés de permis de construire les bâtiments d'enseignement du primaire et du premier cycle du secondaire relevant du Ministère de l'Education Nationale.

2.4. Opérations de construction de locaux autres qu'habitation

# SURFACES AUTRES QU'HABITATION AUTORISEES SELON LE MAITRE D'OUVRAGE

1979 - FRANCE - MILLIERS DE M2



ANNEE 1979 - FRANCE ENTIERE

NOMBRE ET SURFACE DES LOCAUX AUTORISES SELON LA DESTINATION AUTRE QU'HABITATION ET LA CATEGORIE DE MAITRE D'OUVRAGE

	HAB.COM.	BAT. AGRICOLE	ATELIERS INDUST.	STOCKAGE	GARAGE	COMMERCE	BUREAUX	ENSEIGT	SOC.CULT	EDIFICES DIVERS	TOTAL
HLM OFF.	NB 10	9	11	6	31	39	28	1	58	18	211
	SUR 7406	3454	3228	1312	13280	19950	28274	1314	30383	7294	115895
HLM S.A.	NB 4	4	7	5	58	54	41	1	39	15	228
	SUR 2469	1055	3161	1910	18050	27627	19661	300	19205	4366	97804
HLM COOP	NB 0	3	0	2	0	0	2	0	2	0	9
	SUR 0	598	0	590	0	0	392	0	896	0	2476
TOT HLM	NB 14	16	18	13	89	93	71	2	99	33	448
	SUR 9875	5107	6389	3812	31330	47577	48327	1614	50484	11660	216175
ETAT-DEP	NB 255	135	699	459	230	93	963	1631	3340	866	8671
	SUR 315184	64705	1299674	238553	229526	74167	707885	1602619	2348084	516573	7396970
STE ECO.	NB 8	9	37	19	11	36	41	21	56	24	262
	SUR 5739	2739	35395	14526	34514	70296	50084	31186	43306	15645	303430
STE CONS	NB 92	531	751	939	189	570	643	94	423	64	4296
	SUR 86502	334349	1018542	1086833	157580	467688	497804	115593	306040	78055	4148986
AUTRES	NB 98	859	2522	2425	481	836	1465	70	503	114	9373
	SUR 111510	422377	3190696	2713966	244608	789547	937380	46140	220799	62049	8739072
PARTIC.	NB 736	36015	5271	6393	2082	2824	1483	197	1213	251	56465
	SUR 317312	12277603	1669159	1968793	477570	688084	318708	103234	362208	70235	18252906
TOTAL	NB 1203	37565	9298	10248	3082	4452	4666	2015	5634	1352	79515
	SUR 846122	13106880	7219855	6026483	1175128	2137359	2560188	1900386	3330921	754217	39057539

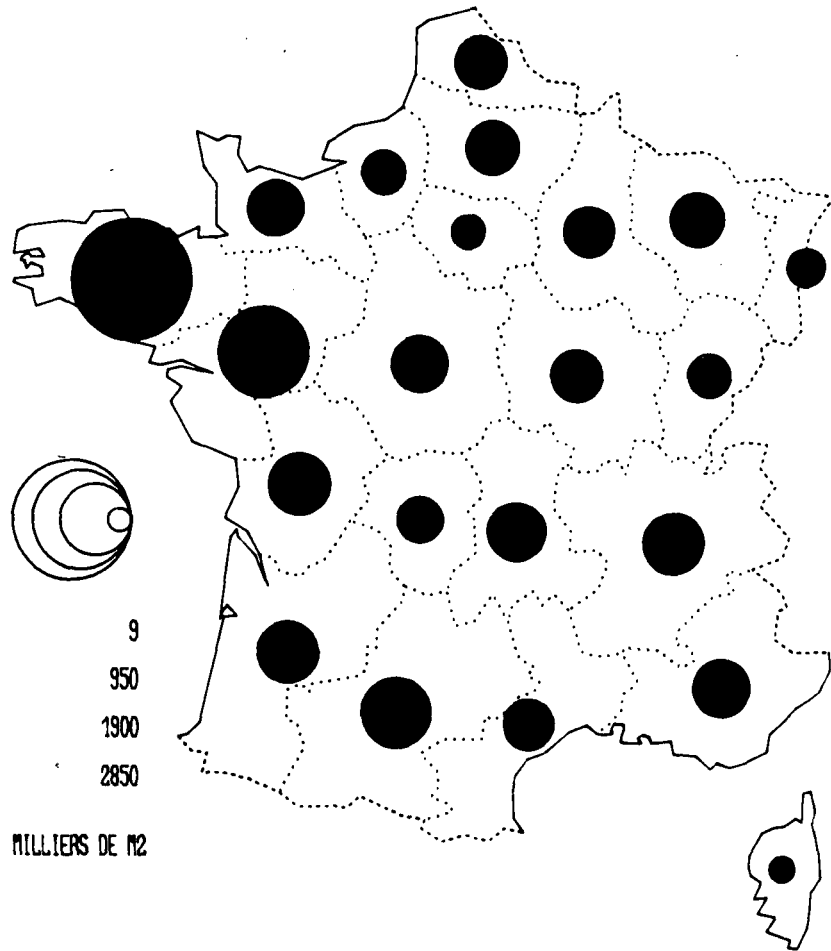
ANNEE 1979 - FRANCE ENTIERE

NOMBRE ET SURFACE DES LOCAUX AUTORISES SELON LA DESTINATION AUTRE QU'HABITATION ET LA TRANCHE DE SURFACE

TRANCHE DE SURFACE	HAB.COM.	BAT. AGRICOLE	ATELIERS INDUST.	STOCKAGE	GARAGE	COMMERCE	BUREAUX	ENSEIGT	SOC.CULT	EDIFICES DIVERS	TOTAL
MOINS DE 249 M2	NB 553	19860	4856	5360	2063	2825	2971	794	3249	790	43321
	SUR 69063	2642806	598787	690400	221181	289110	292975	120450	352111	80340	5357223
250 A 499 M2	NB 251	10316	1777	2050	531	676	769	422	910	212	17914
	SUR 88676	3621674	625041	723353	186394	240576	267941	145876	317521	73796	6290848
500 A 999 M2	NB 190	5451	1322	1419	283	483	462	335	675	174	10794
	SUR 131063	3654475	924668	989987	191543	342122	325452	245370	482164	121095	7407939
1000 A 1499 M2	NB 94	1287	474	547	83	187	154	155	371	67	3419
	SUR 113113	1502431	574205	650009	97831	226722	191144	186990	454107	82776	4079328
1500 A 1999 M2	NB 39	353	272	313	42	116	98	68	158	36	1495
	SUR 67827	580877	467937	537222	72256	202639	170556	118158	267691	61799	2546962
2000 A 4099 M2	NB 58	248	433	433	56	118	137	172	193	56	1904
	SUR 170943	681407	1263530	1277017	167416	345695	418114	516725	552381	163483	5556711
5000 A 9999 M2	NB 12	36	106	91	15	34	50	57	60	11	472
	SUR 78913	248606	735094	621864	103406	238350	353219	375115	391035	68434	3214036
10000 M2 ET PLUS	NB 6	14	58	35	9	13	25	12	18	6	196
	SUR 126524	174604	2030593	536631	135101	252145	540787	191702	513911	102494	4604492
TOTAL	NB 1203	37565	9298	10248	3082	4452	4666	2015	5634	1352	79515
	SUR 846122	13106880	7219855	6026483	1175128	2137359	2560188	1900386	3330921	754217	39057539

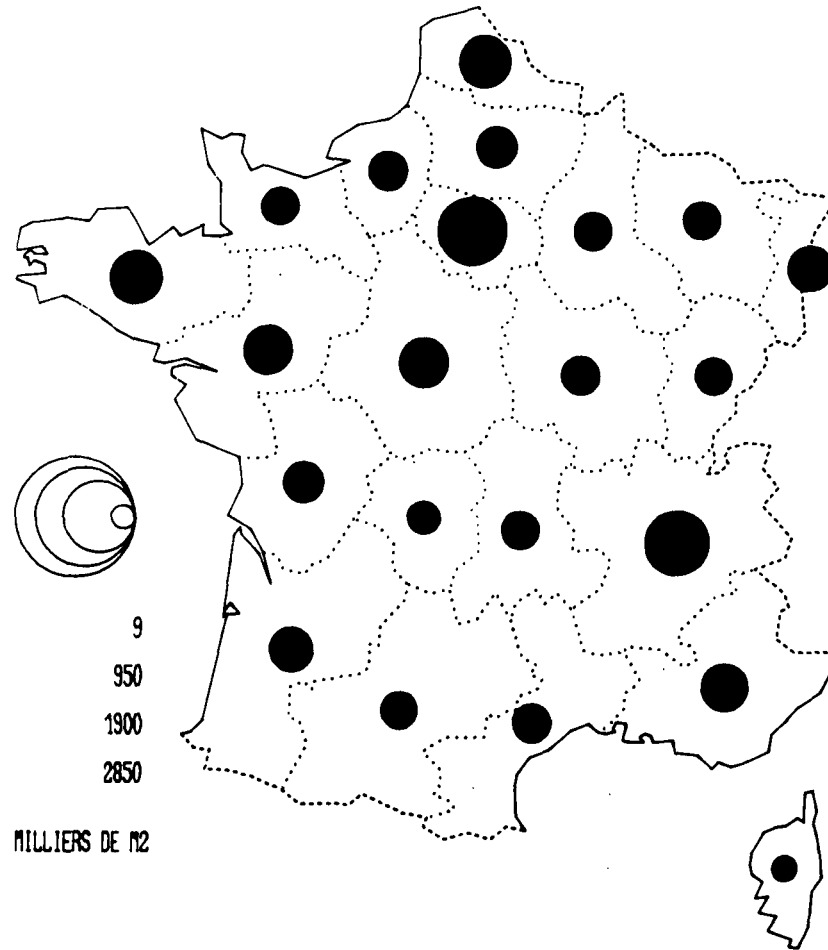
### BATIMENTS AGRICOLES

SURFACES AUTORISEES



### STOCKAGE

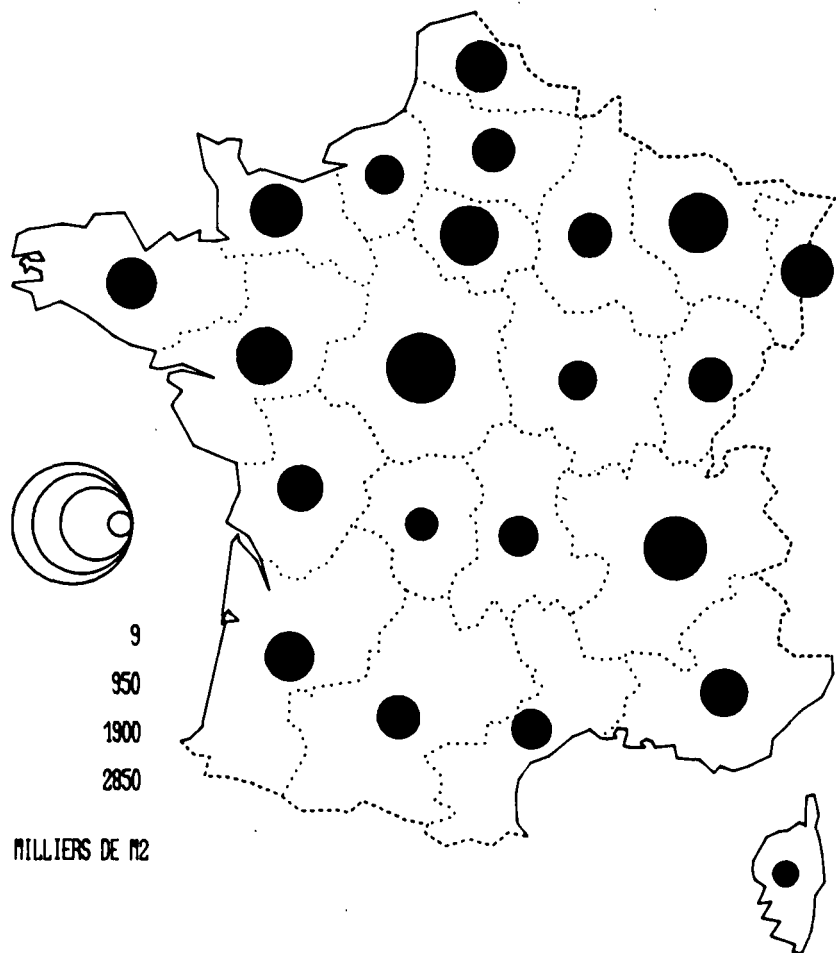
SURFACES AUTORISEES





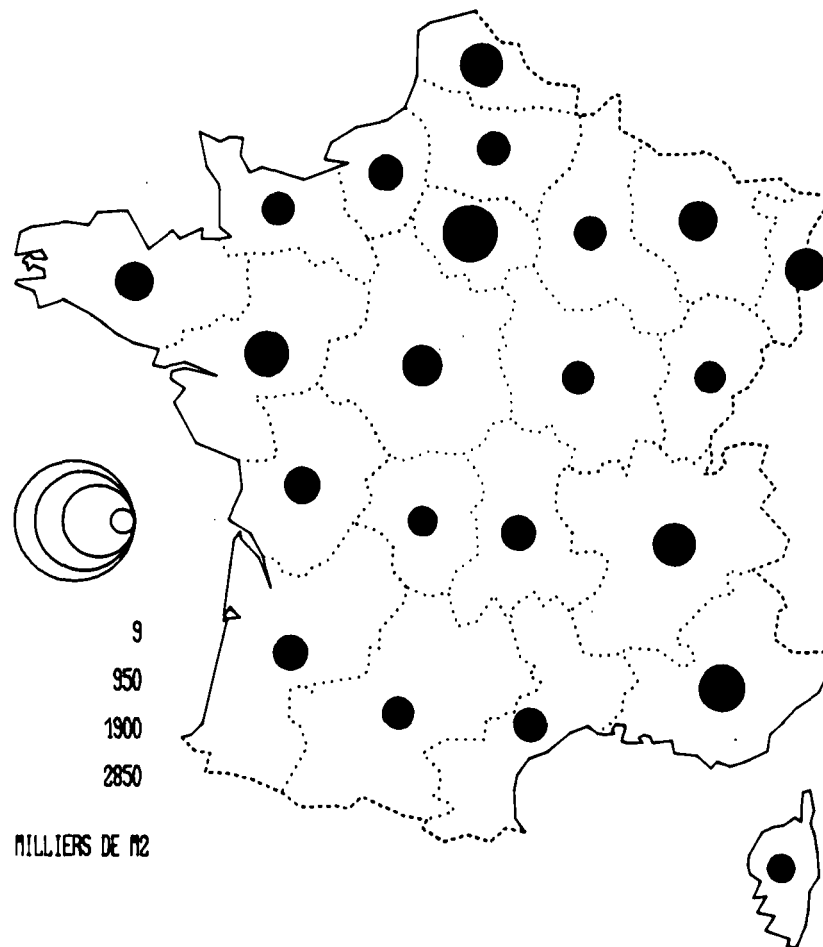
### ATELIERS INDUSTRIELS

SURFACES AUTORISEES



### BATIMENTS SOCIO-CULTURELS

SURFACES AUTORISEES



ANNEE 1979

NOMBRE DE DESTINATIONS ET SURFACES AUTORISEES PAR DESTINATIONS FINES DE LOCAUX

	11- I. DE FRANC		21- CHAMPAGNE		22- PICARDIE		23- HT. NORM.		24- CENTRE	
	NOMBRE	SURFACE	NOMBRE	SURFACE	NOMBRE	SURFACE	NOMBRE	SURFACE	NOMBRE	SURFACE
<u>HABITATION COMMUNAUTAIRE</u>	25	27811	36	31215	18	26512	23	24582	35	31387
PENSIONS DE FAMILLE	1	92	3	644	2	635	0	0	4	1540
COLONIES CENTRES AERES	1	173	3	3322	2	463	0	0	2	901
MOTELS	2	2518	2	681	1	492	0	0	1	128
HOTELS	12	16605	15	9903	6	2333	10	9959	18	10416
HEBERGEMENT (INTERNAT)	3	1370	7	4019	2	584	8	10285	4	5699
MAISONS D'ARRETS	3	657	3	194	0	0	0	0	3	11718
CASERNES	3	6396	3	12452	5	22005	5	4338	3	985
<u>INSTALLATIONS AGRICOLES</u>	258	111180	1236	406714	1292	451205	920	269897	1659	523900
BATIMENTS AGRICOLES	14	12158	15	3964	11	3257	1	6	4	860
ETABLES	2	1823	219	110951	366	142711	255	78440	148	58374
GRANGES CELLIERS ETC...	1	200	11	6940	9	4642	0	0	15	3875
HANGARS AGRICOLES	176	65314	693	232496	754	231386	585	163952	1240	326049
POULAILLERS INDUSTRIELS	9	4824	12	6471	18	13740	17	9020	95	72398
SERRES	31	18882	9	18856	12	3327	15	6752	42	22993
ECURIES	15	4704	7	2179	9	3629	9	1921	10	1529
PORCHERIES	2	373	11	5658	63	20773	13	4531	33	15409
BERGERIES	0	0	15	6174	17	9585	12	2541	37	11056
AUTRES	8	2402	44	13025	33	18155	13	2734	35	11357
<u>ATELIERS INDUSTRIELS</u>	602	522639	377	237071	278	231066	335	160948	583	802949
ENSEMBLES INDUSTRIELS	75	97388	19	55338	20	42154	1	30	7	21109
USINES	234	385695	111	98714	119	147349	127	119185	234	196947
ATELIERS D'ARTISANS	97	18398	81	19142	101	25591	115	23033	271	57707
AUTRES ETS DE PRODUCTION	2	2213	138	42094	5	9328	3	1873	9	4490
TRAITEMENT DES EAUX	21	9834	7	4145	10	2687	19	4065	28	11365
TRAITEMENT DES ORDURES	2	1191	0	0	1	80	1	1418	0	0
PRODUCTION D'ENERGIE	93	1865	6	2291	3	980	7	451	7	502600
ABATTOIRS	0	0	1	7295	0	0	1	390	4	5473
ANNEXES D'USINES	78	6055	14	8052	19	2897	61	10503	23	3258
<u>STOCKAGES</u>	543	825993	290	161232	324	210626	294	182556	635	369814
HANGARS ENTREPOTS	545	808503	251	143976	283	192107	268	175278	602	362286
FRIGORIFIQUE	4	7424	1	115	2	81	3	625	3	1218
SILOS	13	10036	31	16105	36	17989	22	6619	27	6024
CHATEAU D'EAU	1	30	7	1036	3	449	1	34	3	266
<u>GARAGES</u>	238	193239	244	68040	100	33888	81	28663	115	37089
D'ENTREPRISES	48	25826	28	20745	35	9414	29	13345	31	13589
STATION-SERVICE	95	48903	24	5394	43	18586	34	11296	57	19310
BOXES PARKINGS COUVERTS	68	45809	141	24802	14	4465	12	3072	19	3591
PARKINGS EXTERIEURS	5	10761	0	0	0	0	0	0	0	0
PARCS DE STATIONNEMENT	22	61940	51	17099	8	1423	6	950	8	599

## ANNEE 1979

## NOMBRE DE DESTINATIONS ET SURFACES AUTORISEES PAR DESTINATIONS FINES DE LOCAUX

	11- I. DE FRANC		21- CHAMPAGNE		22- PICARDIE		23- HT. NORM.		24- CENTRE	
	NOMBRE	SURFACE	NOMBRE	SURFACE	NOMBRE	SURFACE	NOMBRE	SURFACE	NOMBRE	SURFACE
<u>COMMERCES DE DETAIL</u>	352	309148	74	35658	180	112058	180	74429	254	94462
BOUTIQUES	267	115454	51	11826	130	34220	151	40603	199	49691
DEVANTURES	2	903	2	149	0	0	0	0	0	0
GRANDES SURFACES	34	175063	14	22740	31	75842	17	27566	34	39211
MARCHE COUVERT	9	11430	1	380	0	0	1	4810	5	2081
CONSTRUCT. SANS BOUTIQUE	20	6298	6	563	19	1996	11	1450	16	3479
<u>BUREAUX</u>	585	732865	89	50594	122	60646	195	99715	280	114591
BUREAUX SANS PUBLIC	522	659202	77	43473	87	36400	160	81481	222	96323
BUREAUX RECEPTION PUBLIC	59	64568	11	5994	34	19246	25	18159	52	13422
ARCHIVES	4	9095	1	1127	1	5000	2	75	6	4846
<u>ENSEIGNEMENT RECHERCHE</u>	220	345331	69	53295	94	124408	82	72670	129	91725
DIVERS	9	12250	10	4303	19	10315	5	4754	17	12938
RECHERCHE	3	1549	0	0	0	0	1	206	3	1619
ENSEIGNEMENT PRIMAIRE	113	113015	18	16388	46	19321	55	42669	49	29286
ENSEIGNEMENT SECONDAIRE	51	128963	16	15143	12	62167	11	12453	25	27355
ENSEIGNEMENT SUPERIEUR	6	39162	1	825	0	0	2	725	1	107
ENSEIGNEMENT TECHNIQUE	20	19059	7	7145	4	4845	4	10060	20	4523
ENSEIGNEMENT SPECIALISE	16	30373	11	5477	5	17647	2	351	11	7715
F.P.A.	2	920	6	4014	8	10113	2	1452	3	8182
<u>ACTIV. SOC. SANIT. CULT.</u>	638	468459	125	76754	194	91798	234	110704	350	184965
HOPITAUX	25	88341	15	23066	12	13224	11	24311	13	45202
CLINIQUES	13	5533	3	1214	3	519	6	9914	4	6232
SALLES DE SPECTACLE	56	30985	32	8989	47	15437	47	10130	51	13730
EDIFICES DU CULTE	14	3129	0	0	3	462	4	1332	4	1787
STADES PISCINES	65	78462	7	4499	14	11431	10	8253	25	21559
CRECHES	79	73757	14	14718	3	2773	20	20924	43	30471
DISPENSAIRES ETC...	36	47881	13	8516	17	17338	21	7433	62	21710
MAISONS DE JEUNES ETC...	45	35243	10	5231	25	11593	13	5013	17	10994
LOCAUX SOCIAUX TECHNIQ.	64	31476	10	3238	15	9716	15	4421	25	9713
LOCAUX SOCIAUX DIVERS	241	73652	21	7263	55	9305	87	18973	106	23567
<u>DIVERS</u>	99	51825	50	50547	43	16630	31	19086	48	28960
EDIFICE PUBLIC COLLECTIF	60	25397	33	20382	24	10240	16	8363	33	20425
EDIFICE PRIVE	26	16702	11	25016	10	2783	13	5956	7	3971
PORTS DE PLAISANCE ETC...	4	4455	5	1124	5	1987	2	4767	4	4039
GARES PORTS AEROGARES	5	2940	0	0	2	552	0	0	1	291
COMMISSARIATS TRIBUNAUX	3	2305	1	4025	1	992	0	0	1	126
ETS. DIPLOMATIQUES	0	0	0	0	1	76	0	0	0	0
CREMATORIUM NECROPOLE	1	26	0	0	0	0	0	0	2	108
<b>TOTAL</b>	<b>3580</b>	<b>3580490</b>	<b>2590</b>	<b>1171120</b>	<b>2645</b>	<b>1358837</b>	<b>2375</b>	<b>1043250</b>	<b>4088</b>	<b>2279842</b>

ANNEE 1979

## NOMBRE DE DESTINATIONS ET SURFACES AUTORISEES PAR DESTINATIONS FINES DE LOCAUX

	25- BS. NORM.		26- BOURGOGNE		31- NORD		41- LORRAINE	
	NOMBRE	SURFACE	NOMBRE	SURFACE	NOMBRE	SURFACE	NOMBRE	SURFACE
<u>HABITATION COMMUNAUTAIRE</u>	22	16752	34	25341	110	40672	54	45933
PENSIONS DE FAMILLE	2	1982	3	716	2	1103	17	5156
COLONIES CENTRES AERES	1	447	2	1338	5	720	7	7027
MOTELS	1	344	1	782	59	20898	6	2430
HOTELS	12	12434	21	13428	32	14982	10	3218
HEBERGEMENT (INTERNAT)	5	1191	2	2173	9	2052	3	3940
MAISONS D'ARRETS	0	0	2	1367	0	0	1	190
CASERNES	1	354	3	5537	3	917	10	23972
<u>INSTALLATIONS AGRICOLES</u>	1970	526483	1428	421675	1206	422239	1226	483715
BATIMENTS AGRICOLES	24	5433	68	24256	21	5725	107	47427
ETABLES	844	271880	362	150216	255	108594	291	161046
GRANGES CELLIERS ETC...	11	1199	143	42271	7	2155	5	1422
HANGARS AGRICOLES	907	189786	738	161286	733	226133	710	223244
POULAILLERS INDUSTRIELS	24	8802	23	12581	31	15844	9	5268
SERRES	6	7273	8	6322	60	35370	9	21362
ECURIES	25	7126	14	4139	10	1125	15	3520
PORCHERIES	62	22826	20	6562	66	20128	17	7425
BERGERIES	15	4779	22	8477	6	1254	15	3031
AUTRES	52	7379	30	5565	17	5911	48	9970
<u>ATELIERS INDUSTRIELS</u>	308	401470	385	155266	336	375066	302	543748
ENSEMBLES INDUSTRIELS	5	5918	18	13115	13	49959	41	105382
USINES	107	332450	106	72525	162	278625	118	214478
ATELIERS D'ARTISANS	158	34801	184	45594	129	40811	107	28957
AUTRES ETS DE PRODUCTION	8	18757	53	19158	8	3979	5	6272
TRAITEMENT DES EAUX	15	5482	6	2634	1	59	4	253
TRAITEMENT DES ORDURES	1	202	2	231	1	150	0	0
PRODUCTION D'ENERGIE	4	597	6	937	1	23	10	180527
ABATTOIRS	3	1655	0	0	0	0	1	345
ANNEXES D'USINES	7	1608	10	1072	21	1460	16	7524
<u>STOCKAGES</u>	311	174093	396	175552	479	407556	287	164566
HANGARS ENTREPOTS	284	163969	366	167740	443	388753	262	157654
FRIGORIFIQUE	9	6349	3	1765	11	7641	0	0
SILOS	13	2763	25	5880	24	10627	24	6779
CHATEAU D'EAU	5	1012	2	167	1	535	1	133
<u>GARAGES</u>	86	24205	245	31008	183	91992	127	46932
D'ENTREPRISES	26	7402	22	6200	49	37246	25	6405
STATION-SERVICE	39	13885	33	13372	59	24653	77	31568
BOXES PARKINGS COUVERTS	17	2249	188	11181	71	26163	20	8198
PARKINGS EXTERIEURS	0	0	1	164	0	0	1	15
PARCS DE STATIONNEMENT	4	669	1	91	4	3930	4	746

ANNEE 1979

NOMBRE DE DESTINATIONS ET SURFACES AUTORISEES PAR DESTINATIONS FINES DE LOCAUX

	25- BS. NORM.		26- BOURGOGNE		31- NORD		41- LORRAINE	
	NOMBRE	SURFACE	NOMBRE	SURFACE	NOMBRE	SURFACE	NOMBRE	SURFACE
<u>COMMERCES DE DETAIL</u>	118	47814	125	83733	248	104424	127	81262
BOUTIQUES	93	21060	80	45777	206	47377	90	26931
DEVANTURES	0	0	2	101	2	233	1	191
GRANDES SURFACES	15	23411	30	32138	37	55523	30	53266
MARCHE COUVERT	3	982	0	0	1	310	0	0
CONSTRUCT. SANS BOUTIQUE	7	2361	13	5717	2	981	6	874
<u>BUREAUX</u>	137	52949	146	41594	237	127181	124	57511
BUREAUX SANS PUBLIC	100	42872	123	37459	185	110146	81	37491
BUREAUX RECEPTION PUBLIC	36	9593	19	3853	51	15425	42	19761
ARCHIVES	1	484	4	282	1	1610	1	259
<u>ENSEIGNEMENT RECHERCHE</u>	56	79572	45	42627	174	134965	74	32873
DIVERS	3	517	5	2209	11	2465	16	9279
RECHERCHE	0	0	0	0	2	1045	2	2420
ENSEIGNEMENT PRIMAIRE	29	16660	22	19710	90	62944	26	11212
ENSEIGNEMENT SECONDAIRE	11	25234	5	10419	32	26051	8	4603
ENSEIGNEMENT SUPERIEUR	0	0	1	191	5	6301	2	595
ENSEIGNEMENT TECHNIQUE	9	21054	5	8068	15	24701	15	3996
ENSEIGNEMENT SPECIALISE	4	16107	3	1169	19	11458	4	546
F.P.A.	0	0	4	861	0	0	1	222
<u>ACTIV. SOC. SANIT.CULT.</u>	171	82537	169	76216	288	233559	191	166435
HOPITAUX	14	20109	7	9269	16	95765	15	44392
CLINIQUES	0	0	0	0	13	4319	4	4188
SALLES DE SPECTACLE	40	14323	28	7458	38	16349	30	14607
EDIFICES DU CULTE	4	890	1	26	9	2896	3	1788
STADES PISCINES	6	4712	8	2718	45	41834	15	8483
CRECHES	16	14300	25	23006	14	12229	31	24666
DISPENSAIRES ETC...	19	8622	15	2969	34	13933	16	10175
MAISONS DE JEUNES ETC...	11	2672	22	4634	32	14739	17	7216
LOCAUX SOCIAUX TECHNIQ.	11	6055	16	11819	10	2828	25	39536
LOCAUX SOCIAUX DIVERS	50	10854	43	13443	77	28667	35	11384
<u>DIVERS</u>	36	14186	44	24291	72	46466	83	31121
EDIFICE PUBLIC COLLECTIV	20	9008	35	19139	44	34531	62	28074
EDIFICE PRIVE	5	383	5	2697	15	8369	15	1470
PORTS DE PLAISANCE ETC..	8	4288	1	375	0	0	4	829
GARES PORTS AEROGARES	0	0	2	1260	5	2108	0	0
COMMISSARIATS TRIBUNAUX	0	0	0	0	5	1082	2	748
ETS. DIPLOMATIQUES	2	432	1	820	0	0	0	0
CREMATORIUM NECROPOLE	1	75	0	0	3	376	0	0
<b>TOTAL</b>	<b>3215</b>	<b>1420061</b>	<b>3017</b>	<b>1077303</b>	<b>3333</b>	<b>1984120</b>	<b>2595</b>	<b>1654096</b>

ANNEE 1979

## NOMBRE DE DESTINATIONS ET SURFACES AUTORISEES PAR DESTINATIONS FINES DE LOCAUX

	42- ALSACE		43- FR. COMTE		52- P. DE LOIRE		53- BRETAGNE	
	NOMBRE	SURFACE	NOMBRE	SURFACE	NOMBRE	SURFACE	NOMBRE	SURFACE
<u>HABITATION COMMUNAUTAIRE</u>	24	19038	23	13938	52	30244	52	27271
PENSIONS DE FAMILLE	3	1150	1	210	11	3655	6	2493
COLONIES CENTRES AERES	2	293	4	1121	9	5254	11	3316
MOTELS	0	0	3	2920	2	235	8	3333
HOTELS	16	15884	10	2505	16	5670	19	11877
HEBERGEMENT (INTERNAT)	2	893	0	0	8	13013	2	1900
MAISONS D'ARRETS	1	818	0	0	1	1276	1	506
CASERNES	0	0	5	7182	5	1141	5	3846
<u>INSTALLATIONS AGRICOLES</u>	528	177973	845	262043	4306	1546308	5807	2837852
BATIMENTS AGRICOLES	11	5611	8	3451	163	58150	6	1976
ETABLES	87	45098	268	113637	1769	616002	1858	697742
GRANGES CELLIERS ETC...	16	3188	6	1220	163	36080	57	13374
HANGARS AGRICOLES	343	83215	503	123381	1369	325162	1568	376863
FOULAILLERS INDUSTRIELS	11	8719	4	679	494	344181	1063	1278888
SERRES	26	9998	10	4855	67	64256	20	28524
ECURIES	6	750	5	1906	17	4853	12	3136
PORCHERIES	17	5278	11	3931	137	53267	1035	382662
BERGERIES	5	1026	21	7497	81	31169	37	9937
AUTRES	66	15090	9	1486	46	13188	151	44750
<u>ATELIERS INDUSTRIELS</u>	312	405034	307	248799	808	480509	719	366993
ENSEMBLES INDUSTRIELS	33	136282	39	123435	71	103711	14	25640
USINES	116	218598	94	67305	285	247647	208	181669
ATELIERS D'ARTISANS	87	24341	158	46110	399	102912	428	117022
AUTRES ETS DE PRODUCTION	12	17413	7	10229	23	11586	18	11912
TRAITEMENT DES EAUX	5	6470	1	65	4	2446	15	6732
TRAITEMENT DES ORDURES	1	28	0	0	3	696	8	1738
PRODUCTION D'ENERGIE	46	636	0	0	4	720	3	494
ABATTOIRS	0	0	0	0	7	7631	9	20145
ANNEXES D'USINES	12	1266	2	1655	12	3140	16	1641
<u>STOCKAGES</u>	294	284352	318	153133	777	361837	844	439095
HANGARS ENTREPOTS	272	280091	289	147647	747	343667	815	411975
FRIGORIFIQUE	4	2276	0	0	17	13748	11	22117
SILOS	16	1818	28	5381	12	4267	13	4409
CHATEAU D'EAU	2	167	1	105	1	155	5	594
<u>GARAGES</u>	56	24025	59	19429	162	53915	160	50581
D'ENTREPRISES	21	10141	21	7400	47	19697	82	21611
STATION-SERVICE	27	10344	28	9565	95	26623	62	22697
BOXES PARKINGS COUVERTS	4	1023	9	2408	11	1923	12	2962
PARKINGS EXTERIEURS	0	0	0	0	0	0	0	0
PARCS DE STATIONNEMENT	4	2517	1	56	9	5672	4	3311

## ANNEE 1979

## NOMBRE DE DESTINATIONS ET SURFACES AUTORISEES PAR DESTINATIONS FINES DE LOCAUX

	42- ALSACE		43- FR. COMTE		52- P. DE LOIRE		53- BRETAGNE	
	NOMBRE	SURFACE	NOMBRE	SURFACE	NOMBRE	SURFACE	NOMBRE	SURFACE
<u>COMMERCES DE DETAIL</u>	96	72413	77	34781	386	165194	411	120843
BOUTIQUES	70	26873	67	10436	278	80992	350	80174
DEVANTURES	5	1248	0	0	3	142	11	1414
GRANDES SURFACES	15	41965	9	24265	56	63428	35	36390
MARCHE COUVERT	1	555	0	0	7	2469	1	375
CONSTRUCT. SANS BOUTIQUE	5	1772	1	80	42	18163	14	2490
<u>BUREAUX</u>	134	106178	67	33059	402	191918	364	139116
BUREAUX SANS PUBLIC	96	96577	46	22658	326	158512	290	114400
BUREAUX RECEPTION PUBLIC	37	9409	21	10401	73	30747	73	24558
ARCHIVES	1	192	0	0	3	2659	1	158
<u>ENSEIGNEMENT RECHERCHE</u>	34	51471	46	43631	164	124486	129	103383
DIVERS	8	4498	4	9610	16	8550	8	6622
RECHERCHE	1	322	0	0	4	787	3	1471
ENSEIGNEMENT PRIMAIRE	10	21909	22	11407	83	61576	66	37123
ENSEIGNEMENT SECONDAIRE	9	5583	6	15006	18	22026	18	26623
ENSEIGNEMENT SUPERIEUR	1	16000	2	3180	2	2691	2	11418
ENSEIGNEMENT TECHNIQUE	4	2598	8	2905	27	14434	12	5422
ENSEIGNEMENT SPECIALISE	0	0	3	1095	11	9210	20	14704
F.P.A.	1	561	1	428	3	5222	0	0
<u>ACTIV. SOC. SANIT.CULT.</u>	147	203314	104	64402	401	264871	413	165815
HOPITAUX	4	118520	3	11178	14	68116	20	36651
CLINIQUES	3	942	1	384	9	6509	12	3606
SALLES DE SPECTACLE	20	15402	16	6656	62	22072	29	7744
EDIFICES DU CULTE	4	1328	1	117	6	1265	2	540
STADES PISCINES	18	19091	5	2234	17	14900	54	39038
CRECHES	20	13323	19	14497	56	53806	16	7329
DISPENSAIRES ETC...	9	3160	12	6107	59	26266	32	12912
MAISONS DE JEUNES ETC...	8	5206	10	5128	21	12099	11	9676
LOCAUX SOCIAUX TECHNIQ.	15	5598	14	6279	40	23755	31	8772
LCCAUX SOCIAUX DIVERS	46	20744	23	11822	117	36083	206	39547
<u>DIVERS</u>	28	57954	26	14998	116	63052	82	31885
EDIFICE PUBLIC COLLECTIV	18	49608	14	8471	58	46194	53	14107
EDIFICE PRIVE	4	6751	4	2061	43	11160	18	4270
PORTS DE PLAISANCE ETC..	3	845	4	1028	11	4885	5	4045
GARES PORTS AEROGARES	1	242	1	1839	1	57	2	545
COMMISSARIATS TRIBUNAUX	1	271	3	1599	0	0	2	8654
ETS. DIPLOMATIQUES	1	237	0	0	2	506	0	0
CREMATORIUM NECROFOLE	0	0	0	0	1	250	2	264
<b>TOTAL</b>	<b>1713</b>	<b>1401752</b>	<b>1872</b>	<b>888213</b>	<b>7574</b>	<b>3282334</b>	<b>8981</b>	<b>4282834</b>

ANNEE 1979

NOMBRE DE DESTINATIONS ET SURFACES AUTORISEES PAR DESTINATIONS FINES DE LOCAUX

	54- POITOU CH		72- AQUITAINE		73- MIDI-PYR		74- LIMOUSIN		82- RHONE-ALPES	
	NOMBRE	SURFACE	NOMBRE	SURFACE	NOMBRE	SURFACE	NOMBRE	SURFACE	NOMBRE	SURFACE
<u>HABITATION COMMUNAUTAIRE</u>	40	43012	83	89459	78	36809	36	26145	187	117211
PENSIONS DE FAMILLE	4	1577	5	1553	15	2505	5	864	17	15405
COLONIES CENTRES AERES	7	13805	10	5317	5	5136	13	1666	54	21990
HOTELS	1	72	9	5024	19	7373	0	0	5	3305
HOTELS	18	20899	51	18449	31	18522	11	3941	94	61007
HEBERGEMENT (INTERNAT)	7	5851	3	4445	0	0	1	341	9	12131
MAISONS D'ARRETS	0	0	0	0	1	167	1	884	3	217
CASERNES	3	808	5	54671	7	3106	5	18449	5	3156
<u>INSTALLATIONS AGRICOLES</u>	2036	666152	2377	641841	2899	865005	1064	318166	2235	637441
<u>BATIMENTS AGRICOLES</u>	40	11020	28	9766	35	12219	24	7011	41	9534
ETABLES	521	215345	479	164373	633	237122	376	145531	355	136509
GRANGES CELLIERS ETC...	28	6813	77	21792	82	17422	24	6171	72	15579
HANGARS AGRICOLES	1072	247034	1352	293356	1559	336542	447	94000	1299	246292
POULAILLERS INDUSTRIELS	93	64780	142	43524	51	18318	13	2900	163	113076
SERRES	14	11657	21	18404	15	9475	8	2571	33	26790
ECURIES	38	12887	12	2830	13	3741	7	2325	18	6321
FORCHERIES	37	17663	103	36435	131	51614	42	18799	54	23552
BERGERIES	135	60837	135	43612	321	161666	94	31519	102	38483
AUTRES	58	18116	28	7749	59	16886	29	7339	98	21305
<u>ATELIERS INDUSTRIELS</u>	416	284814	497	340969	435	241716	202	81765	1004	654164
<u>ENSEMBLES INDUSTRIELS</u>	21	77993	19	79452	16	30852	8	7686	53	149961
USINES	120	137445	120	162328	93	102492	47	37302	509	396964
ATELIERS D'ARTISANS	238	55640	338	93103	288	90569	129	31675	328	86788
AUTRES ETS DE PRODUCTION	17	9043	3	664	14	10975	2	1297	18	7262
TRAITEMENT DES EAUX	8	1570	4	350	0	0	3	411	17	2508
TRAITEMENT DES ORDURES	1	209	0	0	1	643	3	1208	3	169
PRODUCTION D'ENERGIE	1	196	3	487	7	1373	3	130	10	4800
ABATTOIRS	5	1529	5	2931	13	4430	2	445	2	1281
ANNEXES D'USINES	5	1189	5	1654	3	382	5	1611	64	4432
<u>STOCKAGES</u>	658	214978	634	270416	341	149419	235	106130	1285	706090
HANGARS ENTREPOTS	637	206467	618	252397	324	142005	225	98900	1213	684561
FRIGORIFIQUE	5	2569	5	10448	7	2431	6	6542	18	12306
SILOS	15	5882	9	7392	9	4838	4	688	50	8642
CHATEAU D'EAU	1	60	2	179	1	145	0	0	4	581
<u>GARAGES</u>	111	38125	79	23440	119	43321	63	39415	298	109621
D'ENTREPRISES	38	12723	25	8171	40	12274	19	8786	83	21892
STATION-SERVICE	62	23383	44	13284	67	22543	32	15552	121	41400
BOXES PARKINGS COUVERTS	3	468	7	1562	6	1399	9	14561	69	33018
PARKINGS EXTERIEURS	2	531	0	0	1	308	1	165	4	6037
PARCS DE STATIONNEMENT	6	1020	3	423	5	6797	2	351	21	7274



## ANNEE 1979

## NOMBRE DE DESTINATIONS ET SURFACES AUTORISEES PAR DESTINATIONS FINES DE LOCAUX

	54- POITOU CH		72- AQUITAINE		73- MIDI-PYR		74- LIMOUSIN		82- RHONE-ALPES	
	NOMBRE	SURFACE	NOMBRE	SURFACE	NOMBRE	SURFACE	NOMBRE	SURFACE	NOMBRE	SURFACE
<u>COMMERCES DE DETAIL</u>	194	73854	183	69810	91	52809	70	41061	444	178884
BOUTIQUES	148	31835	136	38317	66	14056	56	10787	343	101516
DEVANTURES	1	21	4	1372	2	3249	0	0	5	7756
GRANDES SURFACES	33	38961	28	26399	14	17445	11	20351	50	56126
MARCHE COUVERT	2	276	2	1254	5	17297	2	9882	0	0
CONSTRUCT. SANS BOUTIQUE	10	2761	13	2468	4	762	1	41	46	13486
<u>BUREAUX</u>	152	36748	159	79945	83	57421	59	30429	594	253013
BUREAUX SANS PUBLIC	77	20438	117	49393	57	48291	40	20241	504	209597
BUREAUX RECEPTION PUBLIC	74	16146	42	30552	25	8721	17	3588	77	42336
ARCHIVES	1	164	0	0	1	409	2	6600	13	1080
<u>ENSEIGNEMENT RECHERCHE</u>	89	68770	83	60781	64	40746	24	14991	157	168336
DIVERS	7	3752	13	11783	10	3377	4	2190	10	7319
RECHERCHE	2	1795	1	796	2	431	0	0	3	2392
ENSEIGNEMENT PRIMAIRE	45	22789	44	26929	26	15961	8	3092	85	71990
ENSEIGNEMENT SECONDAIRE	7	5662	5	3372	6	3944	5	6894	28	43289
ENSEIGNEMENT SUPERIEUR	0	0	1	375	1	4098	0	0	2	1336
ENSEIGNEMENT TECHNIQUE	10	13985	12	11296	9	4642	3	989	19	38125
ENSEIGNEMENT SPECIALISE	16	12665	6	5997	6	6273	3	1676	9	3370
F.P.A.	2	8122	1	233	4	2020	1	150	1	515
<u>ACTIV. SOC. SANIT.CULT.</u>	285	130390	274	117868	171	78303	90	47761	552	233617
HOPITAUX	6	38999	9	18035	8	9187	4	6339	10	12461
CLINIQUES	5	3039	18	6613	5	3115	2	508	12	17084
SALLES DE SPECTACLE	52	18426	45	20240	45	24848	17	4218	87	32850
EDIFICES DU CULTE	3	471	2	318	3	1675	1	508	4	1501
STADES PISCINES	11	12435	59	43800	13	2967	9	17202	27	35319
CRECHES	39	25416	4	1518	16	11224	6	3278	51	41499
DISPENSAIRES ETC...	36	7549	32	8141	26	7615	13	5146	28	17537
MAISONS DE JEUNES ETC...	8	3153	9	1727	18	7887	7	3656	40	23850
LOCAUX SOCIAUX TECHNIQ.	20	5145	19	5135	10	4571	6	2432	52	17597
LOCAUX SOCIAUX DIVERS	105	15757	77	12341	27	5214	25	4474	241	33919
<u>DIVERS</u>	64	21145	72	48391	70	31705	44	12791	172	76420
EDIFICE PUBLIC COLLECTIV	39	13216	57	33315	39	15449	33	10597	96	47047
EDIFICE FRIVE	9	2230	10	11877	14	8058	9	1960	47	15888
PORTS DE PLAISANCE ETC..	3	842	5	3199	7	1634	2	234	21	3551
GARES PORTS AEROGARES	10	4322	0	0	2	743	0	0	2	6900
COMMISSARIATS TRIBUNAUX	3	535	0	0	4	4469	0	0	2	1607
ETS. DIPLOMATIQUES	0	0	0	0	4	1352	0	0	4	1427
CREMATORIUM NECROPOLE	0	0	0	0	0	0	0	0	0	0
<b>TOTAL</b>	<b>4045</b>	<b>1577988</b>	<b>4441</b>	<b>1742920</b>	<b>4351</b>	<b>1597254</b>	<b>1887</b>	<b>718654</b>	<b>6928</b>	<b>3134797</b>

ANNEE 1979

## NOMBRE DE DESTINATIONS ET SURFACES AUTORISEES PAR DESTINATIONS FINES DE LOCAUX

	83- AUVERGNE		91- LANGUEDOC		93- P.C.A.		94- CORSE		FRANCE	
	NOMBRE	SURFACE	NOMBRE	SURFACE	NOMBRE	SURFACE	NOMBRE	SURFACE	NOMBRE	SURFACE
<u>HABITATION COMMUNAUTAIRE</u>	45	26367	64	32759	148	103425	14	10239	1203	846122
FENSIONS DE FAMILLE	3	860	3	1884	10	4262	1	334	118	48620
COLONIES CENTRES AERES	11	2895	13	3581	29	17468	2	252	193	96475
HOTELS	1	1060	4	1684	4	3348	0	0	129	56627
HOTELS	22	10040	26	15049	71	53499	7	7723	528	338343
HEBERGEMENT (INTERNAT)	4	9815	12	9092	7	3939	0	0	98	92733
MAISONS D'ARRETS	0	0	2	721	3	15472	0	0	25	34187
CASERNES	4	1707	4	748	24	5437	4	1930	112	179137
<u>INSTALLATIONS AGRICOLES</u>	1583	578039	1296	390588	1218	546957	116	21507	37565	13106880
BATIMENTS AGRICOLES	11	5753	33	6738	12	3991	1	525	678	238831
ETABLES	580	305084	79	32803	20	8636	0	0	9767	3801917
GRANGES CELLIERS ETC...	61	15669	41	9331	21	6121	0	0	850	215464
HANGARS AGRICOLES	715	141582	836	140356	1009	199824	110	16628	18968	4444381
FOULAILLERS INDUSTRIELS	54	46802	49	20691	8	1540	0	0	2383	2093046
SERRES	4	2059	31	118841	65	296901	0	0	506	735468
ECURIES	8	3439	19	2095	16	2052	0	0	285	76207
POUCHERIES	68	28751	24	11686	8	8719	0	0	1954	746042
BERGERIES	62	24842	109	44519	49	16987	5	4354	1295	523345
AUTRES	20	4058	25	3528	10	2186	0	0	879	232179
<u>ATELIERS INDUSTRIELS</u>	307	177495	330	190401	427	306169	28	10804	9298	7219855
ENSEMBLES INDUSTRIELS	7	12753	11	28447	34	89637	0	0	525	1256242
USINES	80	84094	115	106892	131	117525	7	4793	3243	3711022
ATELIERS D'ARTISANS	171	48279	152	36006	171	54445	19	5443	4149	1086377
AUTRES ETS DE PRODUCTION	13	12492	27	13055	31	18084	0	0	416	232176
TRAITEMENT DES EAUX	6	4412	1	43	13	11666	1	208	189	77405
TRAITEMENT DES ORDURES	2	436	5	1046	3	451	0	0	38	9895
PRODUCTION D'ENERGIE	6	4603	3	717	11	10476	0	0	234	714903
ABATTOIRS	5	8203	3	3570	4	2167	0	0	65	67490
ANNEXES D'USINES	17	2223	13	625	29	1718	1	360	439	64345
<u>STOCKAGES</u>	379	169277	416	173275	468	317212	20	9281	10248	6026483
HANGARS ENTREPOTS	367	167225	398	168265	443	301130	17	8521	9669	5773117
FRIGORIFIQUE	4	729	15	3949	18	14454	3	760	149	117547
SILOS	7	1098	1	553	3	427	0	0	382	128217
CHATEAU D'EAU	1	225	2	508	4	1201	0	0	48	7602
<u>GARAGES</u>	98	59335	192	46108	259	110447	7	2310	3082	1175128
D'ENTREPRISES	44	15063	96	17307	37	10995	1	42	847	306274
STATION-SERVICE	37	22270	61	21039	88	37078	4	1845	1189	454590
BOXES PARKINGS COUVERTS	8	1216	14	3100	124	27273	2	423	828	220866
PARKINGS EXTERIEURS	1	259	1	986	3	31770	0	0	20	50996
PARCS DE STATIONNEMENT	8	20527	20	3676	7	3331	0	0	198	142402

ANNEE 1979

NOMBRE DE DESTINATIONS ET SURFACES AUTORISEES PAR DESTINATIONS FINES DE LOCAUX

	83- AUVERGNE		91- LANGUEDOC		93- P.C.A.		94- CORSE		FRANCE	
	NOMBRE	SURFACE	NOMBRE	SURFACE	NOMBRE	SURFACE	NOMBRE	SURFACE	NOMBRE	SURFACE
<u>COMMERCES DE DETAIL</u>	171	121919	323	80374	322	172858	26	9571	4452	2137359
BOUTIQUES	135	54959	273	52739	269	96406	26	9571	3504	1001600
DEVANTURES	3	305	3	143	5	1314	0	0	51	18541
GRANDES SURFACES	23	45184	14	17415	30	63359	0	0	560	956048
MARCHE COUVERT	2	19139	2	1045	1	5861	0	0	45	78146
CONSTRUCT. SANS BOUTIQUE	8	2332	31	9032	17	5918	0	0	292	83024
<u>BUREAUX</u>	118	71901	311	67198	299	151873	9	3743	4666	2560188
BUREAUX SANS PUBLIC	87	50939	257	48733	245	103270	3	241	3710	2088136
BUREAUX RECEPTION PUBLIC	31	20963	44	17192	52	47759	6	3502	901	435895
ARCHIVES	0	0	10	1273	2	844	0	0	55	36157
<u>ENSEIGNEMENT RECHERCHE</u>	69	76964	64	34737	142	119391	7	15233	2015	1900386
DIVERS	3	921	7	6172	13	6519	0	0	198	130343
RECHERCHE	1	250	1	1200	5	3434	0	0	34	19757
ENSEIGNEMENT PRIMAIRE	32	21189	37	19154	67	56010	4	1240	977	701574
ENSEIGNEMENT SECONDAIRE	17	33497	11	3093	24	29773	0	0	325	511150
ENSEIGNEMENT SUPERIEUR	0	0	2	486	6	6248	1	9477	38	103205
ENSEIGNEMENT TECHNIQUE	12	13836	4	991	14	10878	2	4516	235	228068
ENSEIGNEMENT SPECIALISE	1	5746	2	3641	12	6292	0	0	164	161512
F.P.A.	3	1525	0	0	1	237	0	0	44	44777
<u>ACTIV. SOC. SANIT.CULT.</u>	197	108271	293	95343	334	295458	13	34081	5634	3330921
HOPITAUX	12	36496	15	23185	19	107442	1	31028	253	881336
CLINIQUES	6	2604	8	5073	21	18012	1	230	153	100512
SALLES DE SPECTACLE	46	15284	39	11213	25	11881	1	28	853	322870
EDIFICES DU CULTE	1	196	4	1215	13	8128	1	750	87	30322
STADES PISCINES	16	14324	21	13430	27	24835	2	1014	474	422540
CRECHES	6	4023	10	6983	35	30374	5	486	528	430600
DISPENSAIRES ETC...	19	10434	30	9358	48	39326	0	0	577	292128
MAISONS DE JEUNES ETC...	16	6563	15	5012	35	17886	1	432	391	199610
LOCAUX SOCIAUX TECHNIQ.	15	4661	29	3157	29	10161	0	0	471	216065
LOCAUX SOCIAUX DIVERS	60	13686	122	16717	82	27413	1	113	1847	434938
<u>DIVERS</u>	20	6751	69	42039	83	63974	0	0	1352	754217
EDIFICE PUBLIC COLLECTIV	9	3873	38	23548	44	36429	0	0	825	477413
EDIFICE PRIVE	0	0	5	510	21	7768	0	0	291	139880
PORTS DE PLAISANCE ETC..	6	1869	19	13515	10	4709	0	0	129	62220
GARES PORTS AEROGARES	1	241	2	3786	4	13735	0	0	41	39561
COMMISSARIATS TRIBUNAUX	2	371	1	169	3	1301	0	0	34	28254
ETS. DIPLOMATIQUES	2	397	2	127	0	0	0	0	19	5374
CREMATORIUM NECROPOLE	0	0	2	384	1	32	0	0	13	1515
<b>TOTAL</b>	<b>2987</b>	<b>1396319</b>	<b>3358</b>	<b>1152822</b>	<b>3700</b>	<b>2187764</b>	<b>240</b>	<b>116769</b>	<b>79515</b>	<b>39057539</b>

2.5. Construction dans les communes rurales et les unités urbaines (définition du recensement de population de 1975).

2.5. Construction dans les communes rurales et les unités urbaines (définition du recensement de population de 1975)

ANNEE 1979 - FRANCE ENTIERE

LOGEMENTS AUTORISES SELON LE FINANCEMENT A L'AUTORISATION, LE TYPE DE CONSTRUCTION DU BATIMENT PAR TRANCHE D'UNITE URBAINE

	HLM LOCATION	LOCATIF AIDE	HLM ACCESSION	ACCESSION AIDE	PSI	PIC	AUTRES FIN.	TOTAL	DONT RESID. SECOND
CANTON RURAL (1)									
INDIVIDUEL PUR	2	28	235	12603	65	34	38191	51158	4148
AUTRE INDIVIDUEL	919	1397	322	1521	0	0	4509	8668	1810
S/T INDIVIDUEL	921	1425	557	14124	65	34	42700	59826	5958
COLLECTIF	434	904	4	244	0	0	7440	9026	4009
TOTAL	1355	2329	561	14368	65	34	50140	68852	9967
AUTRE CANTON (1)									
INDIVIDUEL PUR	9	37	330	23333	230	102	57941	81982	3665
AUTRE INDIVIDUEL	400	1671	434	3527	35	6	6949	13022	1855
S/T INDIVIDUEL	409	1708	764	26860	265	108	64890	95004	5520
COLLECTIF	705	1117	43	873	0	0	12221	14959	7693
TOTAL	1114	2825	807	27733	265	108	77111	109963	13213
HORS Z URB (1)									
INDIVIDUEL PUR	11	65	565	35936	295	136	96132	133140	7813
AUTRE INDIVIDUEL	1319	3068	756	5048	35	6	11458	21690	3665
S/T INDIVIDUEL	1330	3133	1321	40984	330	142	107590	154830	11478
COLLECTIF	1139	2021	47	1117	0	0	19661	23985	11702
TOTAL	2469	5154	1368	42101	330	142	127251	178815	23180
<5000 HAB									
INDIVIDUEL PUR	2	9	52	4911	54	23	13811	18862	1075
AUTRE INDIVIDUEL	498	1110	353	1757	55	13	3912	7698	1092
S/T INDIVIDUEL	500	1119	405	6668	109	36	17723	26560	2167
COLLECTIF	843	801	20	169	0	2	6425	8260	3027
TOTAL	1343	1920	425	6837	109	38	24148	34820	5194
5000A9999									
INDIVIDUEL PUR	4	3	40	3766	59	14	9590	13476	597
AUTRE INDIVIDUEL	270	968	305	2024	0	0	3340	6907	110
S/T INDIVIDUEL	274	971	345	5790	59	14	12930	20383	707
COLLECTIF	430	1056	32	437	0	0	5578	7533	1118
TOTAL	704	2027	377	6227	59	14	18508	27916	1825
10000A19999									
INDIVIDUEL PUR	0	3	32	2754	23	25	7851	10688	465
AUTRE INDIVIDUEL	549	516	214	1979	0	0	2685	5943	661
S/T INDIVIDUEL	549	519	246	4733	23	25	10536	16631	1126
COLLECTIF	932	1152	49	313	0	38	7278	9762	3052
TOTAL	1481	1671	295	5046	23	63	17814	26393	4178

(1) Pour la partie hors zone urbaine, on a distingué les communes rurales appartenant à un canton entièrement rural et les communes appartenant à un canton partiellement rural. La canton est rural s'il est composé exclusivement de communes rurales.

ANNEE 1979 - FRANCE ENTIERE

LOGEMENTS AUTORISES SELON LE FINANCEMENT A L'AUTORISATION, LE TYPE DE CONSTRUCTION DU BATIMENT PAR TRANCHE D'UNITE URBAINE

	HLM LOCATION	LOCATIF AIDE	HLM ACCESSION	ACCESSION AIDE	PSI	PIC	AUTRES FIN.	TOTAL	DONT RESID. SECOND
20000A49999									
INDIVIDUEL PUR	2	8	15	3080	39	28	8394	11566	300
AUTRE INDIVIDUEL	535	711	416	1816	65	0	2674	6217	25
S/T INDIVIDUEL	537	719	431	4896	104	28	11068	17783	325
COLLECTIF	862	1165	77	1083	71	100	9050	12403	1339
TOTAL	1399	1884	508	5979	175	128	20118	30191	1664
50000A99999									
INDIVIDUEL PUR	4	7	119	2745	16	3	6007	8901	86
AUTRE INDIVIDUEL	121	802	129	1782	25	0	2163	5022	26
S/T INDIVIDUEL	125	809	248	4527	41	3	8170	13923	112
COLLECTIF	1552	3854	81	917	0	58	4265	10727	31
TOTAL	1677	4663	329	5444	41	61	12435	24650	143
100000A199999									
INDIVIDUEL PUR	3	4	53	2639	2	3	6343	9047	151
AUTRE INDIVIDUEL	299	996	95	3504	0	0	3344	8238	238
S/T INDIVIDUEL	302	1000	148	6143	2	3	9687	17285	389
COLLECTIF	825	4448	25	1230	208	0	8184	14920	257
TOTAL	1127	5448	173	7373	210	3	17871	32205	646
200000A1999999									
INDIVIDUEL PUR	1	7	19	2780	20	40	13619	16486	158
AUTRE INDIVIDUEL	245	1439	121	5348	30	84	8355	15622	4
S/T INDIVIDUEL	246	1446	140	8128	50	124	21974	32108	162
COLLECTIF	2314	6505	154	2889	223	368	27556	40009	138
TOTAL	2560	7951	294	11017	273	492	49530	72117	300
2000000 ET +									
INDIVIDUEL PUR	1	4	0	1958	13	28	4009	6013	4
AUTRE INDIVIDUEL	9	267	87	1715	0	0	2117	4195	0
S/T INDIVIDUEL	10	271	87	3673	13	28	6126	10208	4
COLLECTIF	2265	7841	175	3840	2	2	10554	24679	0
TOTAL	2275	8112	262	7513	15	30	16680	34887	4
TOTAL									
INDIVIDUEL PUR	28	110	895	60569	521	300	165756	228179	10649
AUTRE INDIVIDUEL	3845	9877	2476	24973	210	103	40048	81532	5821
S/T INDIVIDUEL	3873	9987	3371	85542	731	403	205804	309711	16470
COLLECTIF	11162	28843	660	11995	504	568	98551	152283	20664
TOTAL	15035	38830	4031	97537	1235	971	304355	461994	37134

ANNEE 1979

## LOGEMENTS AUTORISES SELON LE TYPE DE CONSTRUCTION PAR TRANCHE D'UNITES URBAINES

	INDIVIDUEL PUR	AUTRE INDIVIDUEL	S/T INDIVIDUEL	COLLECTIF	TOTAL
<b>11- I. DE FRANCE</b>					
COMMUNES RURALES	2955	2306	5261	1866	7127
< 20 000 HAB	1938	1796	3734	881	4615
20000 A 49999	450	186	636	194	830
50000 A 99999	172	245	417	668	1085
100000 A 199999	520	328	848	680	1528
200000 A 1999999	0	0	0	0	0
2000000 ET +	6013	4195	10208	24679	34887
TOTAL	12048	9056	21104	28968	50072
<b>21- CHAMPAGNE</b>					
COMMUNES RURALES	3423	224	3647	61	3708
< 20 000 HAB	689	260	949	66	1015
20000 A 49999	391	369	760	423	1183
50000 A 99999	252	152	404	391	795
100000 A 199999	347	610	957	819	1776
200000 A 1999999	0	0	0	0	0
2000000 ET +	0	0	0	0	0
TOTAL	5102	1615	6717	1760	8477
<b>22- PICARDIE</b>					
COMMUNES RURALES	5886	807	6693	540	7233
< 20 000 HAB	1423	933	2356	660	3016
20000 A 49999	518	429	947	157	1104
50000 A 99999	338	400	738	1037	1775
100000 A 199999	130	169	299	702	1001
200000 A 1999999	0	0	0	0	0
2000000 ET +	0	0	0	0	0
TOTAL	8295	2738	11033	3096	14129
<b>23- HT. NORM.</b>					
COMMUNES RURALES	5757	749	6506	290	6796
< 20 000 HAB	1224	830	2054	471	2525
20000 A 49999	339	402	741	758	1499
50000 A 99999	53	60	113	295	403
100000 A 199999	0	0	0	0	0
200000 A 1999999	706	740	1446	1912	3358
2000000 ET +	0	0	0	0	0
TOTAL	6879	2731	10860	3726	14586

ANNEE 1979

LOGEMENTS AUTORISES SELON LE TYPE DE CONSTRUCTION PAR TRANCHE D'UNITES URBAINES

	INDIVIDUEL FUR	AUTRE INDIVIDUEL	S/T INDIVIDUEL	COLLECTIF	TOTAL
<b>24- CENTRE</b>					
COMMUNES RURALES	8077	1064	9141	217	9358
< 20 000 HAB	2457	1061	3518	721	4239
20000 A 49999	222	232	454	239	693
50000 A 99999	1075	624	1699	846	2545
100000 A 199999	0	0	0	0	0
200000 A 1999999	1410	1033	2443	2012	4455
2000000 ET +	0	0	0	0	0
TOTAL	13241	4014	17255	4035	21290
<b>25- BS. NORM.</b>					
COMMUNES RURALES	5435	1318	6753	981	7734
< 20 000 HAB	1216	975	2191	1452	3643
20000 A 49999	263	127	390	5	395
50000 A 99999	307	92	399	159	558
100000 A 199999	359	410	769	790	1559
200000 A 1999999	0	0	0	0	0
2000000 ET +	0	0	0	0	0
TOTAL	7580	2922	10502	3387	13889
<b>26- BOURGOGNE</b>					
COMMUNES RURALES	4720	360	5080	73	5153
< 20 000 HAB	1321	352	1673	651	2324
20000 A 49999	350	214	564	168	732
50000 A 99999	500	209	709	709	1418
100000 A 199999	0	0	0	0	0
200000 A 1999999	215	110	325	916	1241
2000000 ET +	0	0	0	0	0
TOTAL	7106	1245	8351	2517	10868
<b>31- NORD</b>					
COMMUNES RURALES	3870	1144	5014	139	5153
< 20 000 HAB	1582	2200	3782	895	4677
20000 A 49999	357	287	644	254	898
50000 A 99999	342	637	979	1353	2332
100000 A 199999	901	2009	2910	1692	4602
200000 A 1999999	1338	3620	4958	4856	9814
2000000 ET +	0	0	0	0	0
TOTAL	8390	9897	18287	9189	27476

ANNEE 1979

LOGEMENTS AUTORISES SELON LE TYPE DE CONSTRUCTION PAR TRANCHE D'UNITES URBAINES

	INDIVIDUEL PUR	AUTRE INDIVIDUEL	S/T INDIVIDUEL	COLLECTIF	TOTAL
<b>41- LORRAINE</b>					
COMMUNES RURALES	5121	528	5649	165	5814
< 20 000 HAB	2179	521	2700	631	3331
20000 A 49999	582	336	918	511	1429
50000 A 99999	371	428	799	547	1346
100000 A 199999	420	525	945	747	1692
200000 A 1999999	378	1240	1618	245	1863
2000000 ET +	0	0	0	0	0
TOTAL	9051	3578	12629	2846	15475
<b>42- ALSACE</b>					
COMMUNES RURALES	2732	280	3012	197	3209
< 20 000 HAB	1470	328	1798	605	2403
20000 A 49999	316	65	381	284	665
50000 A 99999	76	17	93	198	291
100000 A 199999	0	0	0	0	0
200000 A 1999999	585	529	1114	1728	2842
2000000 ET +	0	0	0	0	0
TOTAL	5179	1219	6398	3012	9410
<b>43- FR. COMTE</b>					
COMMUNES RURALES	4150	237	4387	202	4589
< 20 000 HAB	780	157	937	614	1551
20000 A 49999	236	88	324	505	829
50000 A 99999	130	15	145	10	155
100000 A 199999	413	262	675	1142	1817
200000 A 1999999	0	0	0	0	0
2000000 ET +	0	0	0	0	0
TOTAL	5709	759	6468	2473	8941
<b>52- P. DE LOIRE</b>					
COMMUNES RURALES	11615	1502	13117	237	13354
< 20 000 HAB	3620	991	4611	746	5357
20000 A 49999	562	77	639	404	1043
50000 A 99999	312	98	410	315	725
100000 A 199999	1098	848	1946	1744	3690
200000 A 1999999	1395	1008	2403	1666	4069
2000000 ET +	0	0	0	0	0
TOTAL	18602	4524	23126	5112	28238
<b>53- BRETAGNE</b>					
COMMUNES RURALES	12145	2025	14170	1387	15557
< 20 000 HAB	4137	1177	5314	1190	6504
20000 A 49999	564	418	982	1040	2022
50000 A 99999	529	229	758	402	1160
100000 A 199999	791	610	1401	841	2242
200000 A 1999999	304	463	867	947	1809
2000000 ET +	0	0	0	0	0
TOTAL	18560	4927	23487	5807	29294



## ANNEE 1979

## LOGEMENTS AUTORISES SELON LE TYPE DE CONSTRUCTION PAR TRANCHE D'UNITES URBAINES

	INDIVIDUEL PUR	AUTRE INDIVIDUEL	S/T INDIVIDUEL	COLLECTIF	TOTAL
<b>54- POITOU CH</b>					
COMMUNES RURALES	7438	971	8409	101	8510
< 20 000 HAB	1353	532	1885	31	1916
20000 A 49999	730	518	1248	702	1950
50000 A 99999	397	288	685	288	973
100000 A 199999	602	592	1194	834	2028
200000 A 1999999	0	0	0	0	0
2000000 ET +	0	0	0	0	0
TOTAL	10520	2901	13421	1956	15377
<b>72- AQUITAINE</b>					
COMMUNES RURALES	8453	1203	9656	499	10155
< 20 000 HAB	2626	701	3327	647	3974
20000 A 49999	1092	529	1621	850	2471
50000 A 99999	512	221	733	443	1176
100000 A 199999	833	137	970	1226	2196
200000 A 1999999	1569	1152	2721	1666	4387
2000000 ET +	0	0	0	0	0
TOTAL	15085	3943	19028	5331	24359
<b>73- MIDI-PYR</b>					
COMMUNES RURALES	7379	497	7876	564	8440
< 20 000 HAB	2098	411	2509	414	2923
20000 A 49999	943	125	1068	488	1556
50000 A 99999	526	126	652	137	789
100000 A 199999	0	0	0	0	0
200000 A 1999999	1467	782	2249	764	3013
2000000 ET +	0	0	0	0	0
TOTAL	12413	1941	14354	2367	16721
<b>74- LINOUSIN</b>					
COMMUNES RURALES	2935	179	3114	214	3328
< 20 000 HAB	593	226	819	350	1169
20000 A 49999	60	40	100	21	121
50000 A 99999	358	126	484	43	527
100000 A 199999	587	333	920	501	1421
200000 A 1999999	0	0	0	0	0
2000000 ET +	0	0	0	0	0
TOTAL	4533	904	5437	1129	6566
<b>82- RHONE-ALPES</b>					
COMMUNES RURALES	12466	1601	14067	7930	21997
< 20 000 HAB	3759	1495	5254	3631	8885
20000 A 49999	1711	930	2641	1756	4397
50000 A 99999	924	88	1012	1783	2795
100000 A 199999	416	290	706	1213	1919
200000 A 1999999	1910	1564	3474	5262	8736
2000000 ET +	0	0	0	0	0
TOTAL	21186	5968	27154	21575	48729

ANNEE 1979

LOGEMENTS AUTORISES SELON LE TYPE DE CONSTRUCTION PAR TRANCHE D'UNITES URBAINES

	INDIVIDUEL PUR	AUTRE INDIVIDUEL	S/T INDIVIDUEL	COLLECTIF	TOTAL
<b>83- AUVERGNE</b>					
COMMUNES RURALES	4416	636	5052	653	5705
< 20 000 HAB	1248	486	1734	638	2372
20000 A 49999	446	359	805	595	1400
50000 A 99999	360	329	689	201	890
100000 A 199999	0	0	0	0	0
200000 A 1999999	626	422	1048	981	2029
2000000 ET +	0	0	0	0	0
TOTAL	7096	2232	9328	3068	12396
<b>91- LANGUEDOC</b>					
COMMUNES RURALES	7520	1728	9248	3446	12694
< 20 000 HAB	3926	2252	6178	6552	12730
20000 A 49999	356	29	385	1111	1496
50000 A 99999	778	240	1018	454	1472
100000 A 199999	910	573	1483	1059	2542
200000 A 1999999	551	440	991	1672	2663
2000000 ET +	0	0	0	0	0
TOTAL	14041	5262	19303	14294	33597
<b>93- P.C.A.</b>					
COMMUNES RURALES	5511	1951	7462	4120	11582
< 20 000 HAB	3214	2718	5932	3666	9598
20000 A 49999	1078	457	1535	1943	3478
50000 A 99999	476	230	706	373	1079
100000 A 199999	720	542	1262	930	2192
200000 A 1999999	3942	2514	6456	15382	21838
2000000 ET +	0	0	0	0	0
TOTAL	14941	8412	23353	26414	49767
<b>94- CORSE</b>					
COMMUNES RURALES	1136	380	1516	103	1619
< 20 000 HAB	173	146	319	43	362
20000 A 49999	0	0	0	0	0
50000 A 99999	113	168	281	75	356
100000 A 199999	0	0	0	0	0
200000 A 1999999	0	0	0	0	0
2000000 ET +	0	0	0	0	0
TOTAL	1422	694	2116	221	2337
<b>FRANCE ENTIERE</b>					
COMMUNES RURALES	133140	21690	154830	23985	178815
< 20 000 HAB	43026	20548	63574	25555	89129
20000 A 49999	11566	6217	17783	12408	30191
50000 A 99999	8901	5022	13923	10727	24650
100000 A 199999	9047	8238	17285	14920	32205
200000 A 1999999	16486	15622	32108	40009	72117
2000000 ET +	6013	4195	10208	24679	34887
TOTAL	228179	81532	309711	152283	461994

ANNEE 1979 - FRANCE ENTIERE

NOMBRE DE DESTINATIONS ET SURFACES AUTORISEES DES LOCAUX AUTRE QU'HABITATION PAR TRANCHE D'UNITE URBAINE

		HAB.COM.	BAT. AGRIC.	ATELIERS INDUST.	STOCKAGE	GARAGES	COMMERCE	BUREAUX	ENSEIGT.	SOC.CULT	EDIFICES DIVERS	TOTAL
HORS Z URB	NB	706	32820	4402	4891	1198	1486	1252	667	2385	605	50412
	SURF	412366	11162745	2987136	1856444	261432	358763	277520	410256	764553	158578	18649793
<5000 HAB	NB	86	1480	886	895	246	425	414	201	410	98	5141
	SURF	34895	517345	662589	550270	63618	172423	85857	165084	217737	34055	2503873
5000 A 9999	NB	68	1073	636	677	187	347	294	160	334	94	3370
	SURF	42391	385140	399833	388798	63839	149411	84962	142193	212519	52156	1921242
10000 A 19999	NB	48	607	618	539	206	308	284	116	300	64	3090
	SURF	41220	324884	512402	313439	79662	155282	80084	116591	230379	43314	1897257
20000 A 49999	NB	66	526	614	697	250	397	448	155	376	90	3619
	SURF	91396	220690	538096	471253	105722	273429	188475	145618	244179	49015	2327873
50000 A 99999	NB	46	321	489	564	207	296	354	124	320	82	2813
	SURF	52040	97708	401466	360373	101785	159267	251906	184499	269852	53215	1932111
100000 A 199999	NB	50	283	510	576	208	305	360	173	358	107	2930
	SURF	65504	208259	432815	532188	123991	209815	221058	200784	289496	136470	2420380
200000A1999999	NB	120	407	820	1033	401	615	811	283	688	139	5317
	SURF	99735	166238	881212	1027535	211522	400618	712977	284964	765042	188830	4738673
2000000 ET +	NB	13	48	323	376	179	273	449	136	453	73	2323
	SURF	6575	23871	404306	526183	163557	258351	657349	250397	337164	38584	2666337
TOTAL	NB	1203	37565	9298	10248	3082	4452	4666	2015	5634	1352	79515
	SURF	846122	13106880	7219855	6026483	1175128	2137359	2560188	1900386	3330921	754217	39057539

2.6. Construction dans les agglomérations de plus de 100.000 habitants (définition du recensement de population de 1975).

2.6. Construction dans les agglomérations de plus de 100.000 habitants (définition du recensement de la population de 1975)

ANNEE 1979

LOGEMENTS AUTORISES SELON LE TYPE DE CONSTRUCTION LE FINANCEMENT A L'AUTORISATION, LA DESTINATION DES LOGEMENTS PAR AGGLOMERATION DE PLUS DE 100 000 HABITANTS

	HLM LOCATION	LOCATIF AIDE	HLM ACCESSION	ACCESSION AIDE	PSI	PIC	AUTRES FIN.	TOTAL	DONT RESID. SECOND
<b>PARIS</b>									
INDIVIDUEL	10	271	87	3673	13	28	6126	10208	4
COLLECTIF	2265	7841	175	3840	2	2	10554	24679	0
TOTAL	2275	8112	262	7513	15	30	16680	34887	4
<b>LYON</b>									
INDIVIDUEL	0	0	1	244	2	2	2055	2304	3
COLLECTIF	338	251	0	170	0	0	2702	3461	0
TOTAL	338	251	1	414	2	2	4757	5765	3
<b>MARSEILLE</b>									
INDIVIDUEL	0	0	41	162	0	1	2385	2589	4
COLLECTIF	314	0	104	0	0	89	6131	6637	73
TOTAL	314	0	145	162	0	89	8516	9226	77
<b>LILLE (P) (1)</b>									
INDIVIDUEL	14	164	36	495	0	40	936	1685	0
COLLECTIF	124	1646	0	284	0	0	426	2480	0
TOTAL	138	1810	36	779	0	40	1362	4165	0
<b>BORDEAUX</b>									
INDIVIDUEL	27	148	5	652	1	1	1887	2721	1
COLLECTIF	245	388	0	338	0	0	695	1666	0
TOTAL	272	536	5	990	1	1	2582	4387	1
<b>TOULOUSE</b>									
INDIVIDUEL	0	0	0	0	2	1	2246	2249	1
COLLECTIF	0	0	0	0	0	0	764	764	0
TOTAL	0	0	0	0	2	1	3010	3013	1
<b>NANTES</b>									
INDIVIDUEL	1	69	1	1145	0	1	1186	2403	2
COLLECTIF	70	357	0	416	0	0	823	1666	0
TOTAL	71	426	1	1561	0	1	2009	4069	2
<b>NICE</b>									
INDIVIDUEL	0	0	0	1	0	1	564	566	24
COLLECTIF	27	0	0	0	0	0	2346	2373	0
TOTAL	27	0	0	1	0	1	2910	2939	24
<b>GRENOBLE</b>									
INDIVIDUEL	17	0	0	43	30	0	455	545	1
COLLECTIF	434	0	0	2	18	0	260	714	0
TOTAL	451	0	0	45	48	0	715	1259	1

(1)(P) : partie Française

ANNEE 1979

LOGEMENTS AUTORISES SELON LE TYPE DE CONSTRUCTION LE FINANCEMENT A L'AUTORISATION, LA DESTINATION DES LOGEMENTS PAR AGGLOMERATION DE PLUS DE 100 000 HABITANTS

	HLM LOCATION	LOCATIF AIDE	HLM ACCESSION	ACCESSION AIDE	PSI	PIC	AUTRES FIN.	TOTAL	DONT RESID. SECOND
ROUEN									
INDIVIDUEL	0	38	5	613	0	0	363	1019	0
COLLECTIF	10	326	20	119	0	0	434	909	0
TOTAL	10	364	25	732	0	0	797	1928	0
TOULON									
INDIVIDUEL	0	0	10	228	5	2	936	1181	27
COLLECTIF	16	0	0	97	56	0	2762	2931	19
TOTAL	16	0	10	325	61	2	3698	4112	46
STRASBOURG									
INDIVIDUEL	0	0	4	38	5	2	517	566	0
COLLECTIF	48	0	0	0	0	274	1183	1505	0
TOTAL	48	0	4	38	5	276	1700	2071	0
VALENCIENNES (P) (1)									
INDIVIDUEL	4	168	3	142	0	38	549	904	0
COLLECTIF	28	376	0	60	0	0	11	475	0
TOTAL	32	544	3	202	0	38	560	1379	0
SAINT-ETIENNE									
INDIVIDUEL	19	4	0	337	0	0	265	625	3
COLLECTIF	84	344	30	398	0	0	231	1087	0
TOTAL	103	348	30	735	0	0	496	1712	3
LENS									
INDIVIDUEL	27	522	0	608	0	0	283	1440	0
COLLECTIF	68	742	0	38	0	0	142	990	0
TOTAL	95	1264	0	646	0	0	425	2430	0
NANCY									
INDIVIDUEL	0	120	1	860	0	0	637	1618	0
COLLECTIF	0	104	0	0	0	0	141	245	0
TOTAL	0	224	1	860	0	0	778	1863	0
LE HAVRE									
INDIVIDUEL	0	0	0	239	0	1	187	427	0
COLLECTIF	109	291	0	14	15	0	574	1003	0
TOTAL	109	291	0	253	15	1	761	1430	0
GRASSE-CANNES-ANTIBES									
INDIVIDUEL	0	1	0	1	0	0	2118	2120	92
COLLECTIF	61	0	0	0	0	0	3380	3441	2
TOTAL	61	1	0	1	0	0	5498	5561	94

(1) (P) : partie française

ANNEE 1979

LOGEMENTS AUTORISES SELON LE TYPE DE CONSTRUCTION LE FINANCEMENT A L'AUTORISATION, LA DESTINATION DES LOGEMENTS PAR AGGLOMERATION  
DE PLUS DE 100 000 HABITANTS

	HLM LOCATION	LOCATIF AIDE	HLM ACCESSION	ACCESSION AIDE	PSI	PIC	AUTRES FIN.	TOTAL	DONT RESID. SECOND
CLERMONT-FERRAND									
INDIVIDUEL	0	14	0	393	0	0	641	1048	0
COLLECTIF	0	80	0	12	0	0	889	981	0
TOTAL	0	94	0	405	0	0	1530	2029	0
TOURS									
INDIVIDUEL	21	1	11	295	1	29	904	1262	0
COLLECTIF	169	138	0	28	0	0	663	998	0
TOTAL	190	139	11	323	1	29	1567	2260	0
RENNES									
INDIVIDUEL	0	0	0	205	0	0	657	862	0
COLLECTIF	0	317	0	180	0	0	450	947	0
TOTAL	0	317	0	385	0	0	1107	1809	0
MULHOUSE									
INDIVIDUEL	0	0	20	219	4	4	301	548	0
COLLECTIF	0	0	0	0	32	6	185	223	0
TOTAL	0	0	20	219	36	10	486	771	0
MONTPELLIER									
INDIVIDUEL	0	0	0	124	0	0	867	991	1
COLLECTIF	3	78	0	2	102	0	1487	1672	44
TOTAL	3	78	0	126	102	0	2354	2663	45
DOUAI									
INDIVIDUEL	116	197	2	397	0	1	216	929	0
COLLECTIF	108	652	0	116	0	0	35	911	0
TOTAL	224	849	2	513	0	1	251	1840	0
ORLEANS									
INDIVIDUEL	0	0	0	618	0	0	563	1181	2
COLLECTIF	0	335	0	268	0	0	411	1014	0
TOTAL	0	335	0	886	0	0	974	2195	2
DIJON									
INDIVIDUEL	0	0	0	69	0	0	256	325	1
COLLECTIF	58	80	0	347	0	0	431	916	0
TOTAL	58	80	0	416	0	0	687	1241	1

ANNEE 1979

LOGEMENTS AUTORISES SELON LE TYPE DE CONSTRUCTION LE FINANCEMENT A L'AUTORISATION, LA DESTINATION DES LOGEMENTS PAR AGGLOMERATION DE PLUS DE 100 000 HABITANTS

	HLM LOCATION	LOCATIF AIDE	HLM ACCESSION	ACCESSION AIDE	PSV	PIC	AUTRES FIN.	TOTAL	DONT RESID. SECOND
REIMS									
INDIVIDUEL	0	127	0	269	0	0	158	554	0
COLLECTIF	0	461	0	13	0	0	265	739	0
TOTAL	0	588	0	282	0	0	423	1293	0
LE MANS									
INDIVIDUEL	118	51	0	167	0	0	293	629	1
COLLECTIF	101	131	0	4	0	0	234	470	0
TOTAL	219	182	0	171	0	0	527	1099	1
BREST									
INDIVIDUEL	8	0	0	339	0	0	417	764	0
COLLECTIF	0	0	0	0	0	0	269	269	8
TOTAL	8	0	0	339	0	0	686	1033	8
ANGERS									
INDIVIDUEL	0	20	0	258	0	0	278	556	1
COLLECTIF	0	539	0	0	0	0	435	973	0
TOTAL	0	559	0	258	0	0	713	1529	1
DUNKERQUE									
INDIVIDUEL	24	250	6	155	0	0	316	751	1
COLLECTIF	0	482	0	48	0	0	15	545	0
TOTAL	24	732	6	203	0	0	331	1296	1
CAEN									
INDIVIDUEL	1	26	46	403	0	0	293	769	1
COLLECTIF	0	323	0	178	0	0	284	790	0
TOTAL	1	354	46	581	0	0	577	1559	1
METZ									
INDIVIDUEL	0	6	0	319	0	0	198	523	0
COLLECTIF	155	0	0	130	0	0	251	536	0
TOTAL	155	6	0	449	0	0	449	1059	0
LIMOGES									
INDIVIDUEL	0	0	0	432	1	0	487	920	1
COLLECTIF	70	269	0	0	3	0	159	501	0
TOTAL	70	269	0	432	4	0	646	1421	1

ANNEE 1979

LOGEMENTS AUTORISES SELON LE TYPE DE CONSTRUCTION LE FINANCEMENT A L'AUTORISATION, LA DESTINATION DES LOGEMENTS PAR AGGLOMERATION  
DE PLUS DE 100 000 HABITANTS

	HLM LOCATION	LOCATIF AIDE	HLM ACCESSION	ACCESSION AIDE	PSI	PIC	AUTRES FIN.	TOTAL	DONT RESID. SECOND
AVIGNON									
INDIVIDUEL	0	0	0	70	0	0	1167	1237	6
COLLECTIF	0	0	0	0	0	0	574	574	0
TOTAL	0	0	0	70	0	0	1741	1811	6
MANTES-LA-JOLIE									
INDIVIDUEL	0	0	0	137	0	0	463	600	42
COLLECTIF	0	0	0	75	0	0	135	210	0
TOTAL	0	0	0	212	0	0	598	810	42
AMIENS									
INDIVIDUEL	0	40	0	13	1	0	245	299	0
COLLECTIF	69	192	9	0	0	0	432	702	0
TOTAL	69	232	9	13	1	0	677	1001	0
BETHUNE									
INDIVIDUEL	0	164	0	438	0	0	288	890	0
COLLECTIF	22	216	0	0	0	0	90	328	0
TOTAL	22	380	0	438	0	0	378	1218	0
THIONVILLE									
INDIVIDUEL	13	0	0	58	0	0	172	243	0
COLLECTIF	38	0	0	4	0	0	44	86	0
TOTAL	51	0	0	62	0	0	216	329	0
HAGONDANGE-BRIEY									
INDIVIDUEL	0	0	0	85	0	1	93	179	0
COLLECTIF	0	91	0	0	0	0	34	125	0
TOTAL	0	91	0	85	0	1	127	304	0
MONTBELIARD									
INDIVIDUEL	0	12	0	244	0	0	194	450	0
COLLECTIF	0	121	0	44	0	0	173	338	0
TOTAL	0	133	0	288	0	0	367	788	0
NIMES									
INDIVIDUEL	0	0	0	82	0	0	515	597	0
COLLECTIF	0	209	0	45	0	0	73	327	0
TOTAL	0	209	0	127	0	0	588	924	0



## ANNEE 1979

## LOGEMENTS AUTORISES SELON LE TYPE DE CONSTRUCTION LE FINANCEMENT A L'AUTORISATION, LA DESTINATION DES LOGEMENTS PAR AGGLOMERATION DE PLUS DE 100 000 HABITANTS

	HLM LOCATION	LOCATIF AIDE	HLM ACCESSION	ACCESSION AIDE	PSI	PIC	AUTRES FIN.	TOTAL	DONT RESID. SECOND
PAU									
INDIVIDUEL	0	0	0	131	0	0	307	438	0
COLLECTIF	0	57	0	54	0	0	472	583	0
TOTAL	0	57	0	185	0	0	779	1021	0
TROYES									
INDIVIDUEL	80	0	64	124	0	0	135	403	1
COLLECTIF	50	0	0	0	0	0	30	80	0
TOTAL	130	0	64	124	0	0	165	483	1
BESANCON									
INDIVIDUEL	0	0	0	121	0	0	104	225	2
COLLECTIF	0	249	0	78	0	0	477	804	0
TOTAL	0	249	0	199	0	0	581	1029	2
BAYONNE									
INDIVIDUEL	0	0	0	164	0	0	368	532	21
COLLECTIF	0	75	0	20	0	0	548	643	0
TOTAL	0	75	0	184	0	0	916	1175	21
SAINT-NAZAIRE									
INDIVIDUEL	0	0	0	177	0	0	584	761	223
COLLECTIF	0	0	0	0	0	0	301	301	26
TOTAL	0	0	0	177	0	0	885	1062	249
PERPIGNAN									
INDIVIDUEL	0	0	0	233	0	0	500	733	6
COLLECTIF	109	0	0	244	0	0	379	732	0
TOTAL	109	0	0	477	0	0	879	1465	6
BRUAY-EN-ARTOIS									
INDIVIDUEL	0	112	0	232	0	0	148	492	0
COLLECTIF	0	265	0	0	0	0	24	289	0
TOTAL	0	377	0	232	0	0	172	781	0
TRAPPES									
INDIVIDUEL	0	0	0	145	0	0	103	248	0
COLLECTIF	0	452	0	0	0	0	18	470	0
TOTAL	0	452	0	145	0	0	121	718	0

ANNEE 1979

LOGEMENTS AUTORISES SELON LE TYPE DE CONSTRUCTION LE FINANCEMENT A L'AUTORISATION, LA DESTINATION DES LOGEMENTS PAR AGGLOMERATION  
DE PLUS DE 100 000 HABITANTS

	HLM LOCATION	LOCATIF AIDE	HLM ACCESSION	ACCESSION AIDE	PSI	PIC	AUTRES FIN.	TOTAL	DONT RESID. SECOND
AIX-EN-PROVENCE									
INDIVIDUEL	0	0	0	5	0	0	173	173	0
COLLECTIF	60	0	16	0	0	0	280	356	0
TOTAL	60	0	16	5	0	0	453	534	0
LORIENT									
INDIVIDUEL	0	1	24	284	0	0	328	637	9
COLLECTIF	0	44	0	169	0	0	359	572	100
TOTAL	0	45	24	453	0	0	687	1209	109
VALENCE									
INDIVIDUEL	0	0	0	124	0	0	325	449	0
COLLECTIF	40	0	0	0	0	0	168	208	0
TOTAL	40	0	0	124	0	0	493	657	0
ANNECY									
INDIVIDUEL	0	0	0	1	0	0	256	257	3
COLLECTIF	0	0	0	0	0	0	1005	1005	0
TOTAL	0	0	0	1	0	0	1261	1262	3
LA ROCHELLE									
INDIVIDUEL	58	1	3	248	0	0	343	653	69
COLLECTIF	0	0	0	0	205	0	576	781	123
TOTAL	58	1	3	248	205	0	919	1434	192
BOULOGNE-SUR-MER									
INDIVIDUEL	0	135	5	236	0	0	95	471	0
COLLECTIF	60	115	0	124	0	0	28	327	0
TOTAL	60	250	5	360	0	0	123	798	0
ANGOULEME									
INDIVIDUEL	0	40	0	249	0	0	252	541	0
COLLECTIF	51	0	0	0	0	0	2	53	0
TOTAL	51	40	0	249	0	0	254	594	0
CALAIS									
INDIVIDUEL	0	15	0	196	0	2	83	296	2
COLLECTIF	0	153	0	0	0	0	50	203	0
TOTAL	0	168	0	196	0	2	133	499	2

ANNEE 1979

NOMBRE DE DESTINATIONS ET SURFACES AUTORISEES PAR DESTINATIONS ET AGGLOMERATION DE PLUS DE 100 000 HABITANTS

	HAB.COM.	BAT. AGRICOLE	ATELIERS INDUST.	STOCKAGE	GARAGE	COMMERCE	BUREAUX	ENSEIGT	SOC.CULT	EDIFICE	TOTAL
PARIS	NB 13	48	323	376	179	273	449	136	453	73	2323
	SURF 6575	23871	404306	526183	163557	258351	657349	250397	337164	38584	2666337
LYON	NB 6	36	112	130	36	56	106	20	62	8	572
	SURF 9799	15939	114055	150699	31581	36671	63496	19145	31214	3730	476329
MARSEILLE	NB 45	43	84	68	135	50	74	47	114	28	688
	SURF 6253	28296	52559	83991	30353	42389	55292	20178	132435	32572	484218
LILLE (P) (1)	NB 4	52	52	95	42	46	88	31	50	16	476
	SURF 749	17191	61038	118856	26950	20809	89117	33505	77498	16447	462160
BORDEAUX	NB 4	9	40	61	9	32	38	15	25	4	237
	SURF 4468	2001	92951	62622	1541	13729	35239	12736	15851	11949	253087
TOULOUSE	NB 3	4	11	13	3	3	11	5	6	3	62
	SURF 1960	1699	28225	7898	712	6916	25280	2994	4844	6673	87201
NANTES	NB 2	49	47	43	12	55	83	17	42	5	355
	SURF 273	23049	33473	34696	1688	41978	74459	18041	68057	2817	298531
NICE	NB 3	4	7	13	8	15	16	8	8	4	86
	SURF 1529	1129	15620	14711	1132	4536	4889	5537	18763	2377	70223
GRENOBLE	NB 2	5	45	43	6	10	34	4	19	2	170
	SURF 8231	2565	74945	40039	1736	3486	39921	5214	24720	11000	211856
ROUEN	NB 3	4	36	51	16	68	41	13	25	8	265
	SURF 4259	1491	18121	37980	9864	28805	41653	16645	8217	9550	176585
TOULON	NB 9	46	24	33	8	31	22	10	24	6	213
	SURF 7074	7058	17401	14368	4714	14869	17923	11882	13104	6066	114459
STRASBOURG	NB 3	7	56	43	11	10	33	8	31	2	208
	SURF 0	4649	112995	45125	3617	14083	71260	20898	128059	37243	437929
VALENCIENNES (P) (1)	NB 1	13	19	16	7	16	4	7	13	5	101
	SURF 2184	5998	23816	14042	1922	3378	389	4308	8577	6011	70625
SAINT-ETIENNE	NB 1	10	23	45	9	22	29	9	23	4	175
	SURF 137	2538	12494	28103	2208	11096	16166	13752	18292	372	105158
LENS	NB 0	11	18	40	7	31	10	10	20	7	154
	SURF 0	4031	14365	35293	4032	16294	2443	3857	11488	4400	96203
NANCY	NB 1	3	21	20	19	3	14	4	24	1	110
	SURF 1836	2781	11149	16419	9400	10855	10620	3768	40595	892	108315
LE HAVRE	NB 1	10	35	27	5	11	20	10	22	1	142
	SURF 4992	3289	11050	33608	1078	5540	12991	12852	22180	55	107635
GRASSE-CANNES-ANTIBES	NB 7	14	12	21	5	24	12	5	14	1	115
	SURF 4064	3966	11233	26239	27648	26840	11228	6285	17690	731	135924
CLERMONT-FERRAND	NB 5	4	27	57	15	22	27	9	22	0	189
	SURF 10334	1834	21463	57818	25234	44973	41502	26871	25822	0	255851

(1) (P) : partie Française

ANNEE 1979

## NOMBRE DE DESTINATIONS ET SURFACES AUTORISEES PAR DESTINATIONS ET AGGLOMERATION DE PLUS DE 100 000 HABITANTS

		HAB.COM.	BAT. AGRICOLE	ATELIERS INDUST.	STOCKAGE	GARAGE	COMMERCE	BUREAUX	ENSEIGT	SOC.CULT	EDIFICE	TOTAL
TOURS	NB	4	18	43	47	3	19	35	12	28	4	213
	SURF	13220	5349	33202	30561	395	8737	28183	17104	22260	3040	162056
RENNES	NB	4	11	19	35	9	17	32	7	25	6	165
	SURF	3230	4897	36050	45761	3922	6986	31338	7434	19212	2485	161315
MULHOUSE	NB	4	2	15	23	4	7	3	1	7	4	70
	SURF	4162	1005	37013	41626	2468	8131	2756	364	4834	1302	103661
MONTPELLIER	NB	3	1	12	17	5	5	7	4	19	5	78
	SURF	1048	486	9127	11126	5486	5021	8579	2041	17170	7189	67273
DOUAI	NB	4	12	11	16	9	13	10	10	14	2	101
	SURF	1482	5018	7405	15367	1721	1747	2509	7070	5860	1465	49644
ORLEANS	NB	0	38	30	65	10	19	42	10	36	6	256
	SURF	0	19868	23693	56220	7738	5134	14879	8476	23069	8108	167185
DIJON	NB	4	1	21	11	9	22	20	7	15	7	117
	SURF	8451	111	7769	4468	4382	17615	10660	4007	5231	12356	75250
REIMS	NB	3	10	26	26	26	9	13	10	15	6	144
	SURF	5687	2574	32925	23204	35973	7436	6344	9535	21544	39542	184764
LE MANS	NB	0	12	15	15	3	10	6	6	10	6	83
	SURF	0	20361	13455	12279	756	5096	1548	8128	9955	9958	81536
BREST	NB	1	11	10	12	5	11	14	5	10	9	89
	SURF	187	6020	7936	11153	2036	4183	6866	2310	14926	2569	58186
ANGERS	NB	2	14	27	35	8	13	29	13	24	14	179
	SURF	6110	8229	33697	29743	8092	6965	21170	14596	17688	9937	156227
DUNKERQUE	NB	1	15	17	17	22	12	15	11	14	6	130
	SURF	1053	6563	12874	17019	22101	19251	4324	19689	7259	5221	115354
CAEN	NB	0	5	13	24	10	14	29	8	19	2	124
	SURF	0	1391	11027	25704	2271	5747	20022	11238	16282	810	94492
METZ	NB	1	0	8	16	11	11	8	4	7	6	72
	SURF	469	0	5014	14670	3599	11334	3253	795	2849	4113	46087
LIMOGES	NB	1	7	19	26	8	15	14	5	15	1	111
	SURF	884	3352	8655	30162	2248	16669	19695	5167	6451	2325	95608
AVIGNON	NB	6	47	23	36	16	11	22	7	9	4	181
	SURF	6193	45077	9679	34072	5838	3026	14207	4792	9824	2217	134925
MANTES-LA-JOLIE	NB	1	3	17	10	4	5	6	2	15	0	63
	SURF	1398	1063	2879	10171	453	3384	1334	658	23365	0	50705
AMIENS	NB	1	5	24	21	6	17	13	8	19	3	117
	SURF	300	2205	17746	30306	1716	38451	24749	10566	8677	1573	136289
BETHUNE	NB	1	22	15	17	5	15	4	10	20	1	110
	SURF	368	8480	11833	22060	1103	5180	513	4169	37636	4093	95435

## ANNEE 1979

## NOMBRE DE DESTINATIONS ET SURFACES AUTORISEES PAR DESTINATIONS ET AGGLOMERATION DE PLUS DE 100 000 HABITANTS

		HAB.COM.	BAT. AGRICOLE	ATELIERS INDUST.	STOCKAGE	GARAGE	COMMERCE	BUREAUX	ENSEIGT	SOC.CULT	EDIFICE	TOTAL
THIONVILLE	NB	1	4	12	3	8	13	6	5	7	3	62
	SURF	1143	2091	5355	1042	2616	5744	3581	2091	4125	2699	30477
HAGONDANGE-BRIEY	NB	2	0	11	5	1	6	5	2	8	1	41
	SURF	1228	0	12102	941	240	3644	3702	303	2653	263	25076
MONTBELIARD	NB	1	6	37	17	1	12	5	2	12	2	95
	SURF	218	1478	53232	10812	1060	13404	935	7999	4926	1094	95158
NIMES	NB	1	7	15	18	3	5	15	5	11	4	84
	SURF	85	6581	22812	8091	1626	2018	9732	3101	5405	7149	66670
PAU	NB	2	9	25	25	0	7	10	8	11	1	98
	SURF	3509	2435	11233	11599	0	1778	8001	13467	4926	4900	61847
TROYES	NB	2	2	13	17	11	4	3	3	5	4	64
	SURF	422	381	11226	16433	2498	3849	766	7420	997	2029	46021
BESANCON	NB	3	5	20	18	4	5	3	3	14	1	76
	SURF	6800	3123	13223	18468	3023	1255	7106	1675	8277	1168	64118
BAYONNE	NB	4	12	24	20	1	7	8	1	7	2	86
	SURF	2541	5859	10174	17841	238	6853	1491	918	6947	322	53189
SAINTE-NAZAIRE	NB	4	10	10	10	5	11	13	1	11	5	80
	SURF	4183	6001	3633	5201	649	4939	3580	1920	5347	4723	40176
PERPIGNAN	NB	1	19	12	21	5	16	10	4	7	3	98
	SURF	602	48063	11825	22905	738	6465	4685	4077	12697	453	112510
BRUAY-EN-ARTOIS	NB	0	11	12	13	6	6	11	1	3	0	63
	SURF	0	6309	26230	3640	2833	1878	4237	781	2567	0	48475
TRAPPES	NB	1	6	11	19	1	2	16	9	12	0	77
	SURF	603	6064	10342	48421	1260	1876	8302	20647	12324	0	109839
AIX-EN-PROVENCE	NB	0	8	5	11	5	9	16	9	5	2	70
	SURF	0	1014	3921	7973	1105	5810	9975	9997	5746	2234	47775
LORIENT	NB	2	1	14	26	3	18	13	6	21	2	106
	SURF	1633	180	8352	21462	413	5488	4026	3486	4236	8359	57635
VALENCE	NB	1	8	20	19	4	7	1	1	7	4	72
	SURF	1871	3611	17709	19310	2413	3930	813	157	5138	5856	60708
ANNECY	NB	2	3	11	25	10	8	21	1	10	3	94
	SURF	2539	762	5179	28170	6689	2313	11779	184	10325	9365	77305
LA ROCHELLE	NB	3	2	14	24	4	12	16	5	14	3	97
	SURF	8033	119	5447	7406	761	7032	7140	12191	8689	890	57728
BOULOGNE-SUR-MER	NB	0	5	8	5	5	3	6	8	6	2	48
	SURF	0	1078	11617	4017	1102	632	3553	12519	4488	579	39585
ANGOULEME	NB	1	7	14	11	4	7	6	4	5	5	64
	SURF	6116	3977	3806	4403	3410	3854	1659	4183	804	709	32921
CALAIS	NB	1	5	8	13	3	3	3	6	4	2	48
	SURF	1338	3375	11677	13007	5041	190	1970	2025	1174	1320	41117

