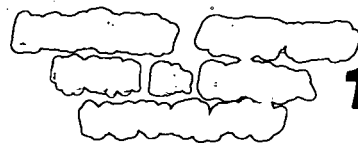


Collections statistiques du

Ministère de l'Urbanisme et du Logement



1981

n° 2


TRIMESTRIEL
PRIX 60 F.

statistiques annuelles

**statistiques
de la construction
en 1980**

Direction des Affaires Économiques et Internationales





MINISTÈRE DE L'URBANISME ET DU LOGEMENT
DIRECTION DES AFFAIRES ÉCONOMIQUES ET INTERNATIONALES

STATISTIQUES DE LA CONSTRUCTION EN 1980

SERVICE DES STATISTIQUES

DIVISION
DES SYSTÈMES D'INFORMATION
SUR LA CONSTRUCTION
ET L'URBANISME

Conférence-débat, 20 novembre 1981

Présidée par **M. Jacques BLOCK**
Directeur des Affaires Économiques et Internationales
animée par **M. Marcel HERFRAY**
Chef du bureau des Marchés et de la Réglementation

*Parc des Expositions - Porte de Versailles
de 11 h à 12 h 30 - Salle n° 51 - Hall 5*

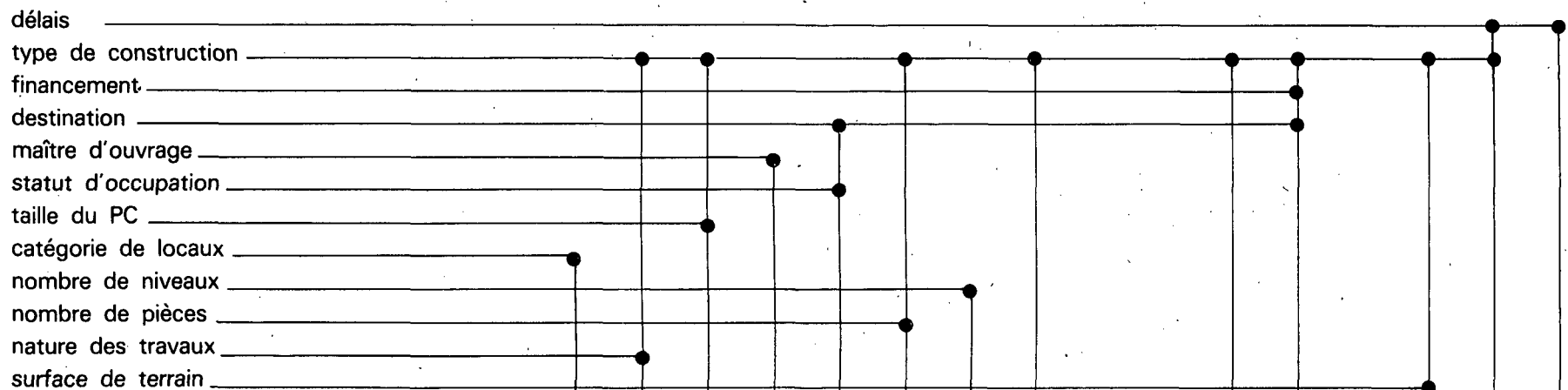
BATIMAT 81

sommaire


	pages
LISTE DES TABLEAUX.....	5
LISTE DES GRAPHIQUES.....	6
INTRODUCTION.....	7
NOTE MÉTHODOLOGIQUE.....	9
GLOSSAIRE.....	13
LEXIQUE.....	18
I. DEMANDES DE PERMIS DE CONSTRUIRE.....	19
Demandes de permis	
Dossiers suivis (avis défavorables, sursis)	
Permis annulés après autorisation	
II. AUTORISATIONS.....	25
2.1. Ensemble de la construction.....	26
2.2. Construction de logements.....	31
Nature des travaux	
Taille des opérations	
Maître d'ouvrage	
Statut d'occupation et destination	
Taille des logements : nombre de pièces	
Taille des bâtiments : nombre de niveaux	
Localisation dans les zones d'aménagement, lotissements, hors zone	
2.3. Construction de locaux autres qu'habitation.....	49
Destination des locaux	
Surface des locaux	
2.4. Construction dans les communes rurales et les unités urbaines.....	61
Construction de logements	

2.5. Construction dans les agglomérations de plus de 100 000 habitants	66
Construction de logements (destination, financement)	
Construction de locaux autres qu'habitation (destination, surface)	
2.6. Consommation de terrain	76
III. MISES EN CHANTIER	77
3.1. Construction de logements	78
Nature des travaux	
Maître d'ouvrage	
Statut d'occupation et destination	
Taille des logements : nombre de pièces	
Taille des bâtiments : nombre de niveaux	
3.2. Construction de locaux autres qu'habitation	90
Destination des locaux	
Surface des locaux	
3.3. Construction dans les communes rurales et les unités urbaines	93
Construction de logements	
3.4. Construction dans les agglomérations de plus de 100 000 habitants	99
Construction de logements (destination, financement)	
3.5. Délais de construction	105
IV. ACHÈVEMENT DES TRAVAUX :	111
4.1. Construction de logements	112
Nature des travaux	
Maître d'ouvrage	
Statut d'occupation et destination	
Taille des logements : nombre de pièces	
Taille des bâtiments : nombre de niveaux	
4.2. Construction de locaux autres qu'habitation	121
Destination des locaux	
Surface des locaux	
4.3. Construction dans les communes rurales et les unités urbaines	124
Construction de logements	
4.4. Construction dans les agglomérations de plus de 100 000 habitants	129
Construction de logements (destination, financement)	
4.5. Délais de construction	135

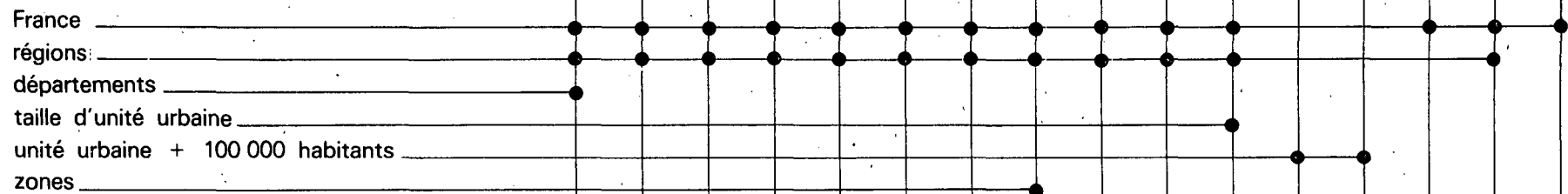
LOGEMENTS




AUTRES QU'HABITATION



NIVEAU GÉOGRAPHIQUE



Les chiffres renvoient aux pages



Demandés	20															
Autorisés	26	31	34	38	39	41	44	45	49	51	61	66	73	76	-	-
Commencés	-	78	-	81	84	85	89	-	90	91	93	99	-	-	105	109
Terminés	-	112	-	115	116	117	120	-	121	122	124	129	-	-	135	139

graphiques

	pages
Permis autorisés (1977-1980) (habitation, mixte, non habitation)	30
Logements autorisés (1980) par département	30
Résidences secondaires autorisées (1980) par région	40
Taille des logements autorisés (1980) pourcentage de logements individuels purs, groupés et collectifs	43
Évolution des surfaces de locaux autorisées (1979-1980)	50
Bâtiments agricoles (1980) surfaces autorisées par région	59
Stockage (1980) surfaces autorisées par région	59
Ateliers industriels (1980) surfaces autorisées par région	60
Bâtiments socio-culturels (1980) surfaces autorisées par région	60
Organismes HLM (1980) logements commencés par région	82
Sociétés de construction (1980) logements commencés par région	82
Particuliers (1980) logements commencés par région	82
Destination des logements commencés (1980) résidences principales (occupation personnelle, vente, location) par région	83
Logements commencés (1980) (individuels purs, groupés et collectifs) par région	88
Construction dans les communes rurales (1980) logements commencés par région	98

introduction

Complément du bulletin STATISTIQUES MENSUELLES – Statistiques de la construction, cette publication a pour objet de présenter les principales caractéristiques de la construction en 1980.

Les statistiques de la construction de l'année 1980 sont élaborées à partir du fichier des permis de construire de SIROCO (Système informatique Répertoriant les Opérations de Construction).

Elles sont en **date de prise en compte**, c'est-à-dire que les événements (demande de permis de construire, autorisation ou avis favorable, mise en chantier, achèvement des travaux) sont comptabilisés à la date de leur prise en compte par l'administration et non pas à la date réelle à laquelle ils ont eu lieu.

Les statistiques annuelles antérieures à 1977, présentées dans les publications précédentes, étaient en « date réelle ». Depuis cette époque, les conditions d'alimentation du fichier SIROCO se sont améliorées, et les délais observés entre la réalisation d'un événement et sa prise en compte dans le système ont diminué de façon significative.

Dans ces conditions, la distinction entre « séries en date réelle » et « séries en date de prise en compte » ne se justifie plus : c'est ce dernier ensemble de séries, obtenu plus rapidement, qui est désormais publié (1).

(1) Une exception est faite pour l'étude des délais.



note méthodologique

LE FICHIER DES PERMIS DE CONSTRUIRE DE SIROCO

Le fichier des permis de construire a pour objet le suivi de la construction. Il prend en compte l'ensemble de la construction neuve soumise à permis de construire et entraînant la création de surface.

Son champ d'application est plus restreint que celui du permis de construire, mais il en est dépendant.

C'est ainsi que l'extension du champ du permis de construire, intervenue par la loi sur la Réforme de l'Urbanisme en décembre 1976 et la loi sur l'Architecture en janvier 1977, s'est traduite, dans le fichier des permis de construire, par la saisie d'opérations de construction, jusque-là écartées du fichier, en particulier les opérations de construction de certains équipements collectifs. Il convient donc d'en tenir compte dans l'interprétation des statistiques.

La collecte de l'information est faite à partir des formulaires de permis de construire, lors de l'instruction des dossiers de demande de permis de construire effectuée dans les Directions Départementales de l'Équipement (DDE), ainsi qu'à partir des déclarations d'ouverture de chantier et d'achèvement de travaux que doivent renvoyer les pétitionnaires maîtres d'ouvrage.

Quatre événements principaux de la vie administrative et physique d'un dossier de permis de construire sont donc recensés : la demande de permis, l'autorisation de construire (ou avis favorable), l'ouverture du chantier, l'achèvement des travaux. Les annulations d'avis favorables ou de mises en chantier provenant soit de l'administration, en cas de non respect de la réglementation, soit du maître d'ouvrage, sont également prises en compte, ainsi que les permis refusés.

Le système informatique SIROCO assurant le suivi de la construction est décentralisé dans les 22 régions. Il s'est substitué à une chaîne centralisée à Paris et sa mise en place s'est effectuée progressivement de 1972 à 1976 (1).

Une réforme de ce système est actuellement en cours et entrera en application à partir de janvier 1982 (SIROCO - II).

(1) Calendrier de mise en place de SIROCO :

1972 : Ile-de-France, Provence-Côte d'Azur, Corse, Languedoc-Roussillon.

1973 : Bourgogne, Rhône-Alpes, Bretagne, Pays de la Loire, Basse-Normandie, Haute-Normandie.

1974 : Auvergne, Centre.

1975 : Franche-Comté, Champagne-Ardenne, Alsace, Lorraine, Picardie, Nord, Aquitaine, Midi-Pyrénées.

1976 : Limousin, Poitou-Charentes.

Le passage d'un système à l'autre s'est accompagné d'un certain nombre de modifications dont l'effet peut se faire encore sentir dans l'interprétation des résultats, en particulier dans les régions où l'implantation de SIROCO est la plus récente :

- Modification de certaines nomenclatures (destination des logements, statut d'occupation, type de construction) (1) ;
- Suivi des mises en chantier et achevements des travaux pour les locaux autres qu'habitation. Jusqu'à là, les locaux n'étaient recensés qu'à l'avis favorable. Les statistiques de locaux commencés et terminés, issues du fichier, ne concernent que les opérations de construction ayant reçu un avis favorable postérieur à la mise en place de SIROCO. Elles ne peuvent donc être exhaustives compte tenu des délais de construction qu'après l'écoulement d'un laps de temps suffisant après l'implantation de SIROCO.

DATE RÉELLE – DATE DE PRISE EN COMPTE

Il existe toujours un certain délai entre la date réelle à laquelle a lieu un événement et sa date de prise en compte par les services administratifs. Relativement réduit dans le cas d'un avis favorable, cet intervalle de temps peut être parfois très long dans le cas des mises en chantier et des achevements de travaux. Il n'y a pas, en effet, de texte législatif ou réglementaire obligeant les usagers à renvoyer les déclarations d'ouverture de chantier ou d'achèvement de travaux (sauf, de déclaration d'achèvement de travaux, pour la délivrance du certificat de conformité).

C'est pourquoi deux séries de statistiques sont établies à partir du fichier des permis de construire :

- La série en « date réelle », plus proche de la réalité de la construction, mais exigeant un délai d'élaboration important (au moins un an pour les autorisations, deux pour les mises en chantier et achevements de travaux). Ce délai d'élaboration des statistiques permet, en outre, de corriger les statistiques d'avis favorable ou de mise en chantier d'un plus grand nombre d'annulations.
- La série en « date de prise en compte », ne nécessitant pas de délai d'élaboration, et fournissant de ce fait des informations statistiques plus rapides.

La distinction entre ces deux séries s'avérait particulièrement nécessaire pendant la période de mise en place de SIROCO. En effet, les perturbations, résultant de l'introduction d'un nouveau système de collecte, ont pu entraîner des retards importants dans la prise en compte des événements par les services administratifs. Le système s'étant désormais stabilisé, les statistiques en « date de prise en compte » sont devenues plus significatives de la réalité économique de la construction (**environ 80 % des logements pris en compte dans l'année ont une date réelle dans les deux mois qui précèdent leur date de prise en compte**).

C'est pourquoi il a été jugé préférable de publier les statistiques annuelles en « date de prise en compte », ce qui permet à la fois de diffuser plus rapidement l'information et de présenter des statistiques de mises en chantier et d'achevements de travaux, sans pour autant perdre en fiabilité de l'information.

(1) Voir GLOSSAIRE.

AMÉLIORATION DU SUIVI DES MISES EN CHANTIER ET DES ACHÈVEMENTS DE TRAVAUX : La relance automatique

11

Les retards avec lesquels les déclarations d'ouverture de chantier (DOC) et d'achèvement de travaux (DAT) sont transmises aux Directions Départementales de l'Équipement, par les pétitionnaires ou même l'absence de déclaration, nuisent à la qualité des statistiques.

On a donc mis en place une procédure informatisée : la relance automatique. Expérimenté en 1976 dans quelques départements, ce système est désormais utilisé par bon nombre d'entre eux.

La relance est effectuée auprès des pétitionnaires après l'écoulement d'un certain laps de temps depuis la réception de la dernière information connue sur leurs dossiers de permis de construire.

L'effet de la mise en place de la relance sur les statistiques est difficile à mesurer : d'une part, il est variable selon les départements, certaines DDE utilisant déjà une « relance manuelle » ; d'autre part, il est difficile de faire la part des DOC et DAT pour lesquelles le système de relance a raccourci les délais de prise en compte ou qui, sans la relance, n'auraient jamais été connues.

COMPARAISON AVEC LES STATISTIQUES CUMULÉES DU MOIS DE DÉCEMBRE ~~1979~~ 1980

Les statistiques annuelles de 1980 correspondent aux statistiques cumulées du mois de décembre (1).

On pourra noter cependant quelques écarts assez minimes résultant du caractère spécifique des deux séries (annulations, etc.).

Dans les statistiques annuelles sont pris en compte :

- les dossiers normaux ;
- les dossiers relancés dont la date réelle est postérieure au 31 décembre 1978.

(1) Statistiques publiées dans le bulletin mensuel « STATISTIQUES DE LA CONSTRUCTION ».



glossaire

ACHÈVEMENT DES TRAVAUX

Voir TERMINÉ.

AUTORISATION

Avis favorable accordé à une demande de permis de construire déposée par un pétitionnaire après instruction du dossier par la Direction Départementale de l'Équipement.

BÂTIMENT

Construction homogène ayant ses fondations propres. Dans le cas d'immeubles jointifs ou reposant sur dalle commune, la notion de bâtiment est plus ambiguë.

Pour les constructions autres qu'habitation, on prend en compte dans le fichier des permis de construire, pour la partie non habitation, non pas le bâtiment – unité physique de construction – mais le local correspondant à une destination déterminée.

COLLECTIF

Voir TYPE DE CONSTRUCTION.

COMMENCÉ ou MISE EN CHANTIER

Est considéré comme commencé, un logement ou un local autre qu'habitation appartenant à un bâtiment dont les fouilles en rigole sont entreprises (cas des maisons individuelles) ou dont les fondations sont commencées (autre cas).

Un logement ou un local commencé est pris en compte dans le fichier des permis de construire lors de la déclaration d'ouverture de chantier renvoyée par le pétitionnaire maître d'ouvrage aux services administratifs.

CONSTRUCTEUR

Voir MAÎTRE D'OUVRAGE.

DESTINATION DES LOCAUX A USAGE AUTRE QU'HABITATION

Voir aussi LOCAL.

Il s'agit de l'utilisation envisagée dans les locaux pour lesquels la demande de permis de construire a été déposée (ex. : commerce, garage, etc.).

La nomenclature de la destination des locaux autres qu'habitation a été modifiée en juillet 1977 pour prendre en compte l'extension du champ du permis de construire aux équipements collectifs intervenue en janvier 1977 (loi sur l'architecture). Cette modification a pu se traduire par une augmentation des statistiques de surface de locaux, en particulier, ceux destinés à l'enseignement.

DESTINATION DES LOGEMENTS

La nomenclature est la suivante : résidence principale.
résidence secondaire.

Cette information est saisie **au moment du dépôt de la demande de permis de construire**, ce qui risque d'introduire un biais dans les statistiques, notamment pour les logements destinés à la vente.

Dans l'ancien système centralisé, les résidences principales et secondaires étaient répertoriées par la nomenclature du statut d'occupation (voir STATUT D'OCCUPATION).

FINANCEMENT

La réforme de l'aide au logement, dont la mise en place s'est effectuée progressivement à partir de juillet 1977, se caractérise par **une simplification des circuits de financement**. A chaque secteur de financement correspond un seul type de prêts de l'État :

- en secteur « accession aidée » : le prêt en accession à la propriété (PAP) s'est substitué aux prêts spéciaux immédiats de CFF (PSI) et aux prêts HLM accession.
- en secteur « locatif aidé », le prêt locatif aidé (PLA) finance toutes les habitations locatives à loyer modéré.

Parallèlement, les nouveaux prêts conventionnés sont accordés par les banques qui ont passé une convention avec l'État. Ces prêts ouvrent droit à l'APL (aide personnalisée au logement). Un certain nombre de ces prêts ne sont pas connus par les services des D.D.E. Pour cette raison, les logements qui bénéficient de ces prêts ne sont pas comptabilisés à part.

La nomenclature tient compte à la fois de l'ancien système et du nouveau.

Nomenclature détaillée :

- HLM location (regroupement de toutes les catégories de financement HLM locatif)
- locatif aidé (PLA)
- HLM accession
- accession aidée (PAP)
- PSI
- PIC
- autres financements (dont prêts conventionnés).

Nomenclature regroupée :

- locatif (HLM location, locatif aidé)
- accession (HLM acc., accession aidée, PSI, PIC)
- autres financements (dont prêts conventionnés)

FOYERS

Les données relatives aux « chambres foyer » et aux « logements foyer » ne sont plus éditées dans les statistiques annuelles de la construction. Elles sont néanmoins disponibles à la D.A.E.I.

INDIVIDUEL

Voir TYPE DE CONSTRUCTION.

LOCAL AUTRE QU'HABITATION

Voir aussi BÂTIMENT, DESTINATION.

Ne correspond pas à une unité physique mais à une utilisation de la surface autre qu'habitation. Il y a autant de locaux que de destinations différentes dans un même permis. Dans le cas où existe une même destination dans plusieurs bâtiments, on ne prend en compte qu'un seul local correspondant à cette destination.

A chaque local est affectée la surface autre qu'habitation de la destination concernée.

Dans l'ancien système centralisé, la notion de local n'existait pas. On prenait en compte la destination principale de l'opération à laquelle on affectait l'ensemble de la surface autre qu'habitation du permis.

LOGEMENT

Dans le fichier de la construction, c'est un ensemble de pièces d'habitation communiquant entre elles, comportant au moins une cuisine et débouchant par une ou plusieurs portes sur un moyen d'accès au public (palier, cour, rue).

La communication n'est pas une condition obligatoire pour les caves et greniers.

(La définition INSEE recouvre davantage une notion d'utilisation : c'est un local séparé et indépendant, utilisé pour l'habitation.)

LOTISSEMENT

Division d'une propriété foncière en vue de l'implantation de bâtiments qui a pour objet ou qui, sur une période de moins de dix ans, a eu pour effet de porter à plus de deux le nombre des terrains issus de ladite propriété (code de l'Urbanisme, 1977).

MAÎTRE D'OUVRAGE

Il s'agit du pétitionnaire qui a déposé une demande de permis de construire.

La nomenclature distingue :

- les organismes HLM ;
- les collectivités locales (État, département, commune) ;
- les sociétés d'économie mixte ;
- les sociétés de construction (sociétés civiles immobilières) ;
- les autres sociétés (sociétés industrielles et commerciales) ;
- les particuliers.

MISE EN CHANTIER

Voir COMMENCÉ.

OPÉRATION DE CONSTRUCTION – PERMIS DE CONSTRUIRE

L'opération de construction correspond à un dossier de permis de construire. Administrativement et physiquement, cette opération passe par divers stades : dépôt du dossier, recevabilité, instruction, avis favorable ou refus ou sursis à statuer, ouverture de chantier et achèvement de travaux. Tout projet de construction relatif à l'habitation et à l'exercice d'activités professionnelles (bâtiment à usage agricole, commercial, de bureaux, industriels, etc.) donne lieu à permis de construire. Le champ d'application du permis de construire a été étendu depuis décembre 1976 (loi sur la réforme d'urbanisme de décembre 1976, loi sur l'architecture de janvier 1977) aux changements de destination, aux créations de niveaux supplémentaires, à tous les équipements collectifs.

Dans SIROCO, ne sont prises en compte que les opérations de construction soumises à permis de construire entraînant la création de surface (d'au moins 9 m² dans le cas de surface habitable, à l'exception des annexes à l'habitation).

16 SURFACE AUTRE QU'HABITATION

Correspond à la surface de chacune des destinations autres qu'habitation du permis de construire. Elle est exprimée en m² de surface HO nette et pour les bâtiments agricoles en m² de surface HO brute.

SURFACE DES LOGEMENTS (en m²)

Surface hors œuvre nette (SHO) : correspond à la surface de plancher développée hors œuvre. Ne sont pas prises en compte les surfaces suivantes :

- surface de locaux en sous-sol pour stationnement, caves, stockage, équipements communs,
- autres surfaces de stationnement,
- combles non aménageables.

Surface habitable (SHA) : surface construite déduction faite de l'espace occupé par les murs, cloisons, emmarchements et trémies d'escaliers, gaines, embrasures de portes et fenêtres n'excédant pas 0,30 m de profondeur.

La surface habitable comprend la surface des pièces d'habitation, celle des pièces de service et de circulation.

Surface de terrain : voir TERRAIN.

STATUT D'OCCUPATION

La nomenclature actuellement utilisée dans SIROCO est la suivante :

- occupation personnelle
- vente ou location-vente
- location vide ou meublée
- foyer communautaire.

Deux rubriques ont été ajoutées en juillet 1977 :

- permis mixte à majorité vente
- permis mixte à majorité location.

Dans l'ancien système centralisé, la nomenclature était confondue avec celle de destination des logements :

- occupation personnelle
- vente ou location-vente
- location vide ou meublée
- foyer communautaire
- résidence secondaire.

Il convient donc de tenir compte de l'hétérogénéité de cette nomenclature dans l'interprétation des séries portant sur plusieurs années et dans l'analyse des statistiques de logements mis en chantier et terminés.

TERMINÉ ou ACHÈVEMENT DES TRAVAUX

Est considéré comme terminé un logement ou un local autre qu'habitation appartenant à un bâtiment entièrement terminé.

Un logement ou un local terminé est pris en compte dans le fichier des permis de construire lors de la déclaration d'achèvement des travaux renvoyée par le pétitionnaire maître d'ouvrage aux services administratifs.

TERRAIN

C'est l'ilôt de propriété constitué par la parcelle ou par l'ensemble des parcelles contiguës appartenant à un même propriétaire ou à une même indivision et sur lequel se déroule l'opération de construction. Dans certains cas (en milieu rural en particulier) la surface de terrain excède largement la surface de terrain réellement consommée par la construction. Il convient donc d'en tenir compte dans l'analyse de la consommation d'espace par la construction neuve. C'est pourquoi, dans les séries statistiques, il est préférable d'exclure les logements dont la surface de terrain est supérieure à une certaine valeur (10 000 ou 50 000 m² selon les cas).

TYPE DE CONSTRUCTION

La distinction se fait selon individuel ou collectif.

La maison individuelle correspond à un bâtiment ne comportant qu'un seul logement et disposant d'une entrée particulière. Dans le **cas particulier des individuels « en bande »**, le bâtiment comporte plus d'un logement, chaque logement disposant d'une entrée particulière et occupant tous les niveaux du bâtiment.

On distingue deux types de maisons individuelles :

– **Individuel pur :**

maison individuelle résultant d'une opération de construction ne comportant qu'un seul logement et faisant l'objet d'une demande simplifiée de permis de construire, que l'opération de construire soit située ou non sur un lotissement.

– **individuel groupé :**

maison individuelle résultant d'une opération de construction comportant plusieurs logements individuels.

Le terme collectif est défini par l'exclusion des deux premiers concepts. Il s'agit de logements faisant partie d'un bâtiment de deux logements ou plus.

Dans le fichier des permis de construire, on définit le type de construction au niveau de l'opération : type de construction principal et au niveau de chacun des bâtiments : type de construction du bâtiment. Les statistiques sont éditées à chacun de ces niveaux.

Pour corriger les éventuelles erreurs de codification pouvant provenir d'une confusion entre l'individuel pur et l'individuel groupé, une définition informatique a été adoptée permettant de différencier les deux catégories d'individuels en fonction de la taille des permis (un logement pour l'individuel pur, plus d'un logement pour l'individuel groupé).

Dans la publication mensuelle, la distinction est faite à partir de la codification, d'où les différences pouvant apparaître avec les résultats publiés ici.

lexique

BAT.	:	Bâtiment
COMU.	:	Commune
DÉPT.	:	Département
ÉDIFICE	:	Édifices divers
ENSEIGT.	:	Enseignement
FIN.	:	Financement
HAB. COM.	:	Habitation communautaire
HLM COOP.	:	HLM Coopérative
HLM O.	:	HLM Office + HLM Opac
LOC.	:	Location
LOGT.	:	Logement
LOTISS.	:	Lotissement
MAJ.	:	Majorité (vente ou location)
NB.	:	Nombre
N.R.	:	Non renseigné
OCC. PERS.	:	Occupation personnelle
OCCUP. PERSONN.	:	Occupation personnelle
P.C.	:	Permis de construire
RES.	:	Résidence
RESID.	:	Résidence
	:	PRINC : Principale
	:	SECOND. : Secondaire
STE ECO. MIXTE	:	Société d'économie mixte
STE. CONST.	:	Société de construction
STE. CONSTRU.	:	Société de construction
SOC. CULT.	:	Bâtiment socio-culturel
S/T	:	Sous-total
SUR., SURF.	:	Surface
TOT.	:	Total
ZAC	:	Zone d'Aménagement Concerté
ZAD	:	Zone d'Aménagement Différé
préZAD	:	périmètre provisoire d'une Zone d'Aménagement Différé

ANNEE 1980

(1)
DEMANDES DE PERMIS DE CONSTRUIRE SELON LA CATEGORIE DE LOCAUX

	HABITATION		PARTIELLEMENT HABITATION			AUTRE QU'HABITATION		TOTAL		
	NB PC	NB LOGT	NB PC	NB LOGT	SURFACE LOCAUX (2)	NB PC	SURFACE LOCAUX	NB PC	NB LOGT	SURFACE LOCAUX
DEPARTEMENT 75	102	2453	89	4859	177414	42	231311	233	7312	408725
DEPARTEMENT 77	5660	10600	109	1385	112799	956	531527	6725	11985	644326
DEPARTEMENT 78	4406	10080	77	643	136379	1156	763691	5639	10723	900070
DEPARTEMENT 91	4095	7996	82	1095	85235	559	499236	4736	9091	584471
DEPARTEMENT 92	1278	5586	98	3459	165277	249	346198	1625	9045	511475
DEPARTEMENT 93	2227	5991	84	2774	83504	346	502044	2657	8765	585548
DEPARTEMENT 94	1994	3075	113	3048	95086	345	366240	2452	6123	461326
DEPARTEMENT 95	2798	8050	76	1442	102639	331	505658	3205	9492	608297
11- ILE DE FRANCE	22560	53831	728	18705	958333	3984	3745905	27272	72536	4704238
DEPARTEMENT 08	1317	2030	11	18	9573	448	223162	1776	2048	232735
DEPARTEMENT 10	1176	2263	11	103	4167	432	473702	1619	2366	477869
DEPARTEMENT 51	2537	4953	63	162	20537	1345	607758	3945	5115	628295
DEPARTEMENT 52	980	1244	5	16	1981	392	183492	1377	1260	185473
21- CHAMPAGNE	6010	10490	90	299	36258	2617	1468114	8717	10789	1524372
DEPARTEMENT 02	3489	3386	29	67	34471	1279	406493	4797	3453	440964
DEPARTEMENT 60	4575	6145	18	69	10377	708	416567	5301	6214	426944
DEPARTEMENT 80	3999	4583	21	193	20176	973	491862	4993	4776	512038
22- PICARDIE	12063	14114	68	329	65024	2960	1314922	15091	14443	1379946
DEPARTEMENT 27	5214	6322	58	694	75413	847	420933	6119	7016	496346
DEPARTEMENT 76	6382	10597	53	468	36857	1458	681594	7893	11065	718451
23- HAUTE NORMANDIE	11596	16919	111	1162	112270	2305	1102527	14012	18081	1214797
DEPARTEMENT 18	2165	3441	7	109	7252	489	268765	2661	3550	276017
DEPARTEMENT 28	3574	4611	47	240	52726	572	274119	4193	4851	326845
DEPARTEMENT 36	1927	1942	10	11	5100	473	164356	2410	1953	169456
DEPARTEMENT 37	3374	4771	45	631	30703	780	500644	4199	5402	531347
DEPARTEMENT 41	3203	3403	42	221	20708	728	305271	3973	3624	325979
DEPARTEMENT 45	4941	5816	34	485	37013	849	444566	5824	6301	481579
24- CENTRE	19184	23984	185	1697	153502	3891	1957721	23260	25681	2111223
DEPARTEMENT 14	4353	6957	76	614	41936	1020	389212	5449	7571	431148
DEPARTEMENT 50	3279	5589	21	148	16017	1564	800904	4864	5737	816921
DEPARTEMENT 61	2171	2245	22	246	11478	955	311839	3148	2491	323317
25- BASSE NORMANDIE	9803	14791	119	1008	69431	3539	1501955	13461	15799	1571386

(1) Ensemble des permis de construire entrant dans le champ d'application de SIROCO, c'est-à-dire ensemble des permis de construire entraînant la construction de surface, soit par création.

Les permis de construire « habitation » et « partiellement habitation » comprennent, outre les permis de construire de logements, les permis de construire de « chambres de foyer » et de « pièces créées par extension ».

(2) La « surface locaux » est la surface totale générée à partir des surfaces des différentes destinations des locaux.

ANNEE 1980

DEMANDES DE PERMIS DE CONSTRUIRE SELON LA CATEGORIE DE LOCAUX

	HABITATION		PARTIELLEMENT HABITATION			AUTRE QU'HABITATION		TOTAL		
	NB PC	NB LOGT	NB PC	NB LOGT	SURFACE LOCAUX	NB PC	SURFACE LOCAUX	NB PC	NB LOGT	SURFACE LOCAUX
DEPARTEMENT 21	2395	3809	48	497	26987	732	352891	3175	4306	379878
DEPARTEMENT 58	1350	1863	13	70	10733	467	194705	1830	1933	205438
DEPARTEMENT 71	3434	4631	58	341	36660	1053	466206	4545	4972	502866
DEPARTEMENT 89	2532	2957	13	31	9914	619	312770	3164	2988	322684
26- <u>BOURGOGNE</u>	9711	13260	132	939	84294	2871	1326572	12714	14199	1410866
DEPARTEMENT 59	6601	16183	109	1126	66543	1968	1108307	8678	17309	1174850
DEPARTEMENT 62	6646	12573	57	388	68433	1498	636728	8201	12961	705161
31- <u>NORD PAS DE CALAIS</u>	13247	28756	166	1514	134976	3466	1745035	16879	30270	1880011
DEPARTEMENT 54	3389	5571	64	603	35415	863	513193	4316	6174	548608
DEPARTEMENT 55	948	1025	11	31	5330	369	181038	1328	1056	186368
DEPARTEMENT 57	4627	7323	99	595	59719	941	706814	5667	7918	766533
DEPARTEMENT 88	2295	2955	26	84	12395	660	292698	2981	3039	305093
41- <u>LORRAINE</u>	11259	16874	200	1313	112859	2833	1693743	14292	18187	1806602
DEPARTEMENT 67	5139	8053	158	1537	92318	1432	779216	6729	9590	871534
DEPARTEMENT 68	2867	5086	50	86	27359	588	386264	3505	5172	413623
42- <u>ALSACE</u>	8006	13139	208	1623	119677	2020	1165480	10234	14762	1285157
DEPARTEMENT 25	2501	4060	61	567	32852	722	330221	3284	4627	363073
DEPARTEMENT 39	1460	1880	41	198	28527	480	179033	1981	2078	207560
DEPARTEMENT 70	1690	1967	23	78	4915	460	194335	2173	2045	199250
DEPARTEMENT 90	537	822	11	53	2889	55	40289	603	875	43178
43- <u>FRANCHE COMTE</u>	6188	8729	136	896	69183	1717	743878	8041	9625	813061
DEPARTEMENT 44	7999	11340	95	618	106648	1571	773906	9665	11958	880554
DEPARTEMENT 49	4513	6274	40	174	23260	1414	718261	5967	6448	741521
DEPARTEMENT 53	2189	2063	47	195	28200	1495	547987	3731	2258	576187
DEPARTEMENT 72	3176	5197	33	159	16850	1148	587948	4357	5356	604798
DEPARTEMENT 85	5668	6322	55	134	25936	1685	787255	7408	6456	813191
52- <u>PAYS DE LOIRE</u>	23545	31196	270	1280	200894	7313	3415357	31128	32476	3616251

ANNEE 1980

DEMANDES DE PERMIS DE CONSTRUIRE SELON LA CATEGORIE DE LOCAUX

	HABITATION		PARTIELLEMENT HABITATION			AUTRE QU'HABITATION		TOTAL		
	NB PC	NB LOGT	NB PC	NB LOGT	SURFACE LOCAUX	NB PC	SURFACE LOCAUX	NB PC	NB LOGT	SURFACE LOCAUX
DEPARTEMENT 22	5371	6292	136	562	57659	2861	1417002	8368	6854	1474661
DEPARTEMENT 29	7471	9989	52	326	34763	2242	1256478	9765	10315	1291241
DEPARTEMENT 35	4871	6574	74	461	62347	2382	1127002	7327	7035	1189349
DEPARTEMENT 56	6193	7877	138	720	44848	2316	1292013	8647	8597	1336861
53- BRETAGNE	23906	30732	400	2069	199617	9801	5092495	34107	32801	5292112
DEPARTEMENT 16	2456	2539	20	61	6721	664	250619	3140	2600	257340
DEPARTEMENT 17	6077	7229	116	394	63390	1135	380406	7328	7623	443796
DEPARTEMENT 79	2715	2683	35	61	31685	1091	486272	3841	2744	517957
DEPARTEMENT 86	3155	3098	33	100	16716	744	273446	3932	3198	290162
54- POITOU CHARENTES	14403	15549	204	616	118512	3634	1390743	18241	16165	1509255
DEPARTEMENT 24	4332	4530	65	343	25787	1500	434366	5897	4873	460153
DEPARTEMENT 33	9983	17796	123	547	55414	2613	1298500	12719	18343	1353914
DEPARTEMENT 40	2987	4308	79	1822	39213	736	266354	3802	6130	305567
DEPARTEMENT 47	2128	2409	20	77	11861	739	290051	2887	2486	301912
DEPARTEMENT 64	3761	7871	56	635	49886	1320	529829	5137	8506	579715
72- AQUITAINE	23191	36914	343	3424	182161	6908	2819100	30442	40338	3001261
DEPARTEMENT 09	1043	1476	18	89	4267	291	135930	1352	1565	140197
DEPARTEMENT 12	1958	2288	78	126	27020	1148	395928	3184	2414	422948
DEPARTEMENT 31	6419	13253	195	430	31380	1276	529707	7890	13683	561087
DEPARTEMENT 32	902	1139	2	2	430	366	134356	1270	1141	134786
DEPARTEMENT 46	1258	1346	20	44	8569	344	137073	1622	1390	145642
DEPARTEMENT 65	1521	4356	17	19	6265	529	225868	2067	4375	232133
DEPARTEMENT 81	2688	3047	42	209	17906	762	262163	3492	3256	280069
DEPARTEMENT 82	1560	1809	28	73	13232	556	204689	2144	1882	217921
73- MIDI PYRENEES	17349	28714	400	992	109069	5272	2025714	23021	29706	2134783
DEPARTEMENT 19	2015	2041	47	215	50202	602	220371	2664	2256	270573
DEPARTEMENT 23	1073	1098	19	90	4091	554	202150	1646	1188	206241
DEPARTEMENT 87	2635	3939	36	526	39436	577	259917	3248	4465	299353
74- LIMOUSIN	5723	7078	102	831	93729	1733	682438	7558	7909	776167

ANNEE 1980

DEMANDES DE PERMIS DE CONSTRUIRE SELON LA CATEGORIE DE LOCAUX

	HABITATION		PARTIELLEMENT HABITATION			AUTRE QU'HABITATION		TOTAL		
	NB PC	NB LOGT	NB PC	NB LOGT	SURFACE LOCAUX	NB PC	SURFACE LOCAUX	NB PC	NB LOGT	SURFACE LOCAUX
DEPARTEMENT 01	3635	5057	93	471	38100	1052	499870	4780	5528	537970
DEPARTEMENT 07	2206	2778	25	133	9172	420	296748	2651	2911	305920
DEPARTEMENT 26	3150	4871	44	188	33062	740	379985	3934	5059	413047
DEPARTEMENT 38	5554	10896	136	798	75697	1080	470203	6770	11694	545900
DEPARTEMENT 42	3686	5417	77	542	46873	1051	437273	4814	5959	484146
DEPARTEMENT 69	3720	7580	140	2006	201688	1116	792916	4976	9586	994604
DEPARTEMENT 73	2553	8434	146	2511	50605	516	313960	3215	10945	364565
DEPARTEMENT 74	4166	13172	192	2652	107350	954	428358	5312	15824	535708
82- RHONES ALPES	28670	58205	853	9301	562547	6929	3619313	36452	67506	4181860
DEPARTEMENT 03	2274	3278	20	100	29965	731	312028	3025	3378	341993
DEPARTEMENT 15	997	1445	50	186	42003	540	190137	1587	1631	232140
DEPARTEMENT 43	1812	2305	69	124	26186	499	190567	2380	2429	216753
DEPARTEMENT 63	3930	6262	101	559	51579	1095	483230	5126	6821	534809
83- AUVERGNE	9013	13290	240	969	149733	2865	1175962	12118	14259	1325695
DEPARTEMENT 11	2683	5327	203	1572	29493	708	184849	3594	6899	214342
DEPARTEMENT 30	5097	8604	81	1138	28967	801	350910	5979	9742	379877
DEPARTEMENT 34	6554	17881	156	2670	135482	623	266708	7333	20551	402190
DEPARTEMENT 48	804	1016	48	103	7057	302	91455	1154	1119	98512
DEPARTEMENT 66	4393	12985	182	4259	78629	391	208351	4966	17244	286980
91- LANGUEDOC	19531	45813	670	9742	279628	2825	1102273	23026	55555	1381901
DEPARTEMENT 04	1345	2789	36	266	15693	172	62365	1553	3055	78058
DEPARTEMENT 05	1014	4565	71	1731	63947	165	66722	1251	6296	130669
DEPARTEMENT 06	3710	11786	103	2527	105461	291	293630	4104	14313	399091
DEPARTEMENT 13	8775	19998	232	3326	464206	1517	1390584	10524	23324	1854790
DEPARTEMENT 83	9045	25669	282	4605	129896	1170	437117	10497	30274	567013
DEPARTEMENT 84	4098	5262	91	406	46674	954	370985	5143	5668	417659
93- PROVENCE COTE D'AZUR	27987	70069	815	12861	825877	4270	2621403	33072	82930	3447280
DEPARTEMENT 2A	1262	3445	50	426	35138	162	73801	1474	3871	108939
DEPARTEMENT 2B	1410	3355	55	981	24335	230	82511	1695	4336	106846
94- CORSE	2672	6800	105	1407	59473	392	156312	3169	8207	215785
FRANCE ENTIERE	325617	559247	6545	72977	4697047	84145	41686962	416307	632224	46584009

ANNEE 1980 - FRANCE ENTIERE

DOSSIERS SUIVIS

	HABITATION		PARTIELLEMENT HABITATION			AUTRE QU'HABITATION		(1)	TOTAL		SURFACE LOCAUX
	NB PC	NB LOGT	NB PC	NB LOGT	SURFACE LOCAUX	NB PC	SURFACE LOCAUX		NB PC	NB LOGT	
DEMANDES	325617	559247	6545	72977	4697047	84145	41886962	416307	632224	46584009	
AVIS FAVORABLES	280613	448257	4722	52422	3681470	70228	35821164	355563	500679	39502634	
AVIS DEFAVORABLE	20664	44165	528	5863	516216	3328	1590266	24520	50028	2106482	
SURSIS	1083	3988	32	872	43232	230	132851	1345	4860	176083	

(1) Ensemble des permis de construire entrant dans le champ d'application de SIROCO, c'est-à-dire ensemble des permis de construire entraînant la construction de surface, soit par création, soit par extension.

Les permis de construire « habitation » et « partiellement habitation » comprennent, outre les permis de construire de logements, les permis de construire de « chambres de foyer » et de « pièces créées par extension ».

ANNEE 1980 - FRANCE ENTIERE

PERMIS ANNULES APRES AUTORISATION

DATE AFF.	ABANDON DE PROJET			ABANDON DE TRAVAUX			NON RESPECT REGLEMENT			TOTAL		
	PERMIS	LOGT	SURF	PERMIS	LOGT	SURF	PERMIS	LOGT	SURF	PERMIS	LOGT	SURF
< 1979	3702	9274	536626	818	2557	87544	32	69	6161	4552	11900	630331
1979	5491	8999	354631	225	1056	17679	20	30	4165	5736	10085	376475
1980	2487	3369	159427	31	132	1963	15	6	3146	2533	3507	164536
NON RENS	4032	0	507408	0	0	0	1836	0	274542	5868	0	781950
TOTAL	15712	21642	1558092	1074	3745	107186	1903	105	288014	18689	25492	1953292

(1)
ANNEE 1980
PERMIS DE CONSTRUIRE AUTORISES SELON LA CATEGORIE DE LOCAUX

	HABITATION		PARTIELLEMENT HABITATION			AUTRE QU'HABITATION		TOTAL		
	NB PC	NB LOGT	NB PC	NB LOGT	SURFACE LOCAUX (2)	NB PC	SURFACE LOCAUX	NB PC	NB LOGT	SURFACE LOCAUX
DEPARTEMENT 75	75	1981	57	2392	143819	29	103219	161	4373	247038
DEPARTEMENT 77	4405	9045	93	1377	111341	660	340493	5158	10422	451834
DEPARTEMENT 78	3351	7155	47	448	64353	352	577538	3750	7603	641891
DEPARTEMENT 91	3265	5866	63	875	66188	292	314516	3620	6741	380704
DEPARTEMENT 92	1118	4063	70	2228	137223	214	332729	1402	6291	469952
DEPARTEMENT 93	2113	5006	69	1997	69408	305	507179	2487	7003	576587
DEPARTEMENT 94	1701	3037	87	1518	76334	283	303732	2071	4555	380066
DEPARTEMENT 95	2537	8005	64	1402	89356	296	498367	2897	9407	587723
11- ILE DE FRANCE	18565	44158	550	12237	758022	2431	2977773	21546	56395	3735795
DEPARTEMENT 08	1117	1698	6	62	7507	371	186690	1494	1760	194197
DEPARTEMENT 10	1162	1895	10	81	5636	378	464220	1550	1976	469856
DEPARTEMENT 51	2265	3550	49	106	15284	1145	525860	3459	3656	541144
DEPARTEMENT 52	952	1147	1	13	257	381	176583	1334	1160	176840
21- CHAMPAGNE	5496	8290	66	262	28684	2275	1353353	7837	8552	1382037
DEPARTEMENT 02	3072	3402	22	76	37142	687	298276	3781	3478	335418
DEPARTEMENT 60	4378	5883	17	68	10282	723	426299	5118	5951	436581
DEPARTEMENT 80	3877	4246	19	47	6144	979	490538	4875	4293	496682
22- PICARDIE	11327	13531	58	191	53568	2389	1215113	13774	13722	1268681
DEPARTEMENT 27	4685	5492	48	318	49389	808	384193	5541	5810	433582
DEPARTEMENT 76	5813	9009	53	493	58947	1404	636121	7270	9502	695068
23- HAUTE NORMANDIE	10498	14501	101	811	108336	2212	1020314	12811	15312	1128650
DEPARTEMENT 18	2255	3216	8	116	6929	527	246083	2790	3332	253012
DEPARTEMENT 28	3609	4848	45	207	39992	582	284610	4236	5055	324602
DEPARTEMENT 36	1828	1819	12	66	18470	463	155822	2303	1885	174292
DEPARTEMENT 37	2633	3412	31	143	24258	596	390768	3260	3555	415026
DEPARTEMENT 41	3251	3439	41	190	24675	739	282913	4031	3629	307588
DEPARTEMENT 45	4677	5340	34	241	94259	714	370305	5425	5581	464564
24- CENTRE	18253	22074	171	963	208583	3621	1730501	22045	23037	1939084
DEPARTEMENT 14	4058	6387	74	444	52075	973	368643	5105	6831	420718
DEPARTEMENT 50	2717	4616	22	284	23133	1347	695654	4086	4900	718787
DEPARTEMENT 61	2018	2015	20	128	13469	940	308205	2978	2143	321674
25- BASSE NORMANDIE	8793	13018	116	856	88677	3260	1372502	12169	13874	1461179

2.1. Ensemble de la construction

(1) Ensemble des permis de construire entrant dans le champ d'application de SIROCO, c'est-à-dire ensemble des permis de construire entraînant la construction de surface, soit par création, soit par extension.

Les permis de construire « habitation » et « partiellement habitation » comprennent, outre les permis de construire de logements, les permis de construire de « chambres de foyer » et de « pièces créées par extension ».

(2) La « surface locaux » est la surface totale générée à partir des surfaces des différentes destinations des locaux.

ANNEE 1980

PERMIS DE CONSTRUIRE AUTORISES SELON LA CATEGORIE DE LOCAUX

	HABITATION		PARTIELLEMENT HABITATION			AUTRE QU'HABITATION		TOTAL		
	NB PC	NB LOGT	NB PC	NB LOGT	SURFACE LOCAUX	NB PC	SURFACE LOCAUX	NB PC	NB LOGT	SURFACE LOCAUX
DEPARTEMENT 21	2309	3589	48	497	28261	712	346131	3069	4086	374392
DEPARTEMENT 58	1316	1810	11	68	11189	480	197473	1807	1878	208662
DEPARTEMENT 71	3054	3544	15	49	2962	899	367743	3968	3593	370705
DEPARTEMENT 89	2448	2866	9	22	5370	562	306865	3019	2888	312235
26- <u>BOURGOGNE</u>	9127	11809	83	636	47782	2653	1218212	11863	12445	1265994
DEPARTEMENT 59	4565	11220	63	1387	70715	1304	932335	5932	12607	1003050
DEPARTEMENT 62	5614	11208	35	486	27139	1101	520541	6750	11694	547680
31- <u>NORD PAS DE CALAIS</u>	10179	22428	98	1873	97854	2405	1452876	12682	24301	1550730
DEPARTEMENT 54	3048	5101	38	139	30773	804	486574	3890	5240	517347
DEPARTEMENT 55	864	919	3	4	824	319	143169	1186	923	143993
DEPARTEMENT 57	4064	6089	73	605	49657	811	632219	4948	6694	681876
DEPARTEMENT 88	2186	2713	32	115	17867	627	283780	2845	2828	301647
41- <u>LORRAINE</u>	10162	14822	146	863	99121	2561	1545742	12869	15685	1644863
DEPARTEMENT 67	4856	7601	139	1530	90468	1276	757654	6271	9131	848122
DEPARTEMENT 68	2601	4341	30	60	13819	483	371465	3114	4401	385284
42- <u>ALSACE</u>	7457	11942	169	1590	104287	1759	1129119	9385	13532	1233406
DEPARTEMENT 25	2252	3918	30	60	14058	674	314104	2956	3978	328162
DEPARTEMENT 39	1335	1708	27	101	19458	471	175357	1833	1809	194815
DEPARTEMENT 70	1645	1853	19	76	3836	448	190430	2112	1929	194266
DEPARTEMENT 90	492	686	12	43	2327	43	31986	547	729	34313
43- <u>FRANCHE COMTE</u>	5724	8165	88	280	39679	1636	711877	7448	8445	751556
DEPARTEMENT 44	7398	9344	92	720	91028	1473	787193	8963	10064	878221
DEPARTEMENT 49	4355	5928	42	259	31465	1416	678247	5813	6187	709712
DEPARTEMENT 53	2103	1971	40	78	16094	1415	521305	3558	2049	537399
DEPARTEMENT 72	2979	4589	30	144	15081	1060	509066	4069	4733	524147
DEPARTEMENT 85	5239	5654	43	116	21621	1591	734040	6873	5770	755661
52- <u>PAYS DE LOIRE</u>	22074	27486	247	1317	175289	6955	3229851	29276	28803	3405140

ANNEE 1980

PERMIS DE CONSTRUIRE AUTORISES SELON LA CATEGORIE DE LOCAUX

	HABITATION		PARTIELLEMENT HABITATION			AUTRE QU'HABITATION		TOTAL		
	NB PC	NB LOGT	NB PC	NB LOGT	SURFACE LOCAUX	NB PC	SURFACE LOCAUX	NB PC	NB LOGT	SURFACE LOCAUX
DEPARTEMENT 22	4552	4515	87	310	29588	2570	1259083	7209	4825	1288671
DEPARTEMENT 29	6233	7178	47	152	31540	1942	1083535	8222	7330	1115075
DEPARTEMENT 35	4375	6077	74	466	40539	2243	1064434	6692	6543	1104973
DEPARTEMENT 56	5957	6859	104	561	38622	2140	1168275	8201	7420	1206897
53- BRETAGNE	21117	24629	312	1489	140289	8895	4575327	30324	26118	4715616
DEPARTEMENT 16	2295	2350	18	59	6296	652	244204	2965	2409	250500
DEPARTEMENT 17	5412	6409	89	298	56091	1063	388338	6564	6707	444429
DEPARTEMENT 79	2651	2611	35	62	33459	1111	492096	3797	2673	525555
DEPARTEMENT 86	3118	3208	28	59	15037	751	318459	3897	3267	333496
54- POITOU CHARENTES	13476	14578	170	478	110883	3577	1443097	17223	15056	1553980
DEPARTEMENT 24	4068	4224	49	138	18776	1365	380709	5482	4362	399485
DEPARTEMENT 33	5795	8935	19	102	6003	602	353599	6416	9037	359602
DEPARTEMENT 40	2768	3773	65	1013	23952	627	220964	3460	4786	244916
DEPARTEMENT 47	1798	1895	9	55	1759	593	236403	2400	1950	238162
DEPARTEMENT 64	3207	6588	28	269	27010	1070	400052	4305	6857	427062
72- AQUITAINE	17636	25415	170	1577	77500	4257	1591727	22063	26992	1669227
DEPARTEMENT 09	828	1152	3	8	318	223	95845	1054	1160	96163
DEPARTEMENT 12	1559	1642	19	24	5845	1010	343939	2588	1666	349784
DEPARTEMENT 31	2951	5065	3	6	631	229	89098	3183	5071	89729
DEPARTEMENT 32	821	1078	3	7	4630	404	153046	1228	1085	157676
DEPARTEMENT 46	817	856	0	0	0	254	99557	1071	856	99557
DEPARTEMENT 65	1099	2326	4	9	2498	398	152533	1501	2335	155031
DEPARTEMENT 81	2585	2863	43	207	16833	742	259168	3370	3070	276001
DEPARTEMENT 82	1122	1094	11	43	2594	452	141201	1585	1137	143795
73- MIDI PYRENEES	11782	16076	86	304	33349	3712	1334387	15580	16380	1367736
DEPARTEMENT 19	1963	1986	43	212	48331	603	219272	2609	2198	267603
DEPARTEMENT 23	1064	1117	20	87	4285	557	195408	1641	1204	199693
DEPARTEMENT 87	2463	3464	33	236	36740	539	221955	3035	3700	258695
74- LIMOUSIN	5490	6567	96	535	89356	1699	636635	7285	7102	725991

ANNEE 1980

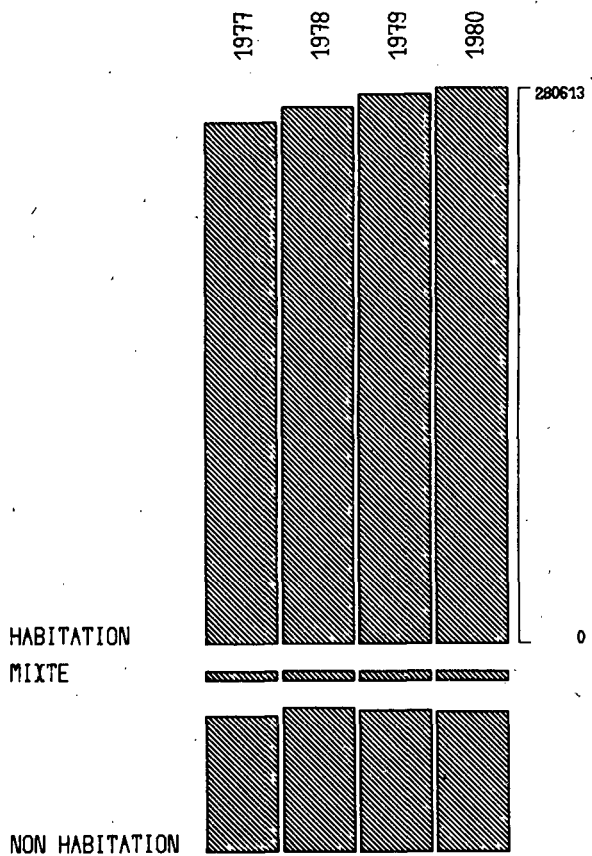
PERMIS DE CONSTRUIRE AUTORISES SELON LA CATEGORIE DE LOCAUX

	HABITATION		PARTIELLEMENT HABITATION			AUTRE QU'HABITATION		TOTAL		
	NB PC	NB LOGT	NB PC	NB LOGT	SURFACE LOCAUX	NB PC	SURFACE LOCAUX	NB PC	NB LOGT	SURFACE LOCAUX
DEPARTEMENT 01	3221	4138	83	453	46704	945	448779	4249	4591	495483
DEPARTEMENT 07	2057	2603	17	160	9488	390	262809	2464	2763	272297
DEPARTEMENT 26	2644	3699	28	136	34054	591	304028	3263	3835	338082
DEPARTEMENT 38	4916	8792	126	1184	75669	939	450802	5981	9976	526471
DEPARTEMENT 42	3397	4811	64	434	35231	882	362590	4343	5245	397821
DEPARTEMENT 69	3604	7307	120	1662	181296	1010	789780	4734	8969	971076
DEPARTEMENT 73	2098	6465	113	2059	41380	415	272342	2626	8524	313722
DEPARTEMENT 74	3222	8701	116	1491	66712	732	348998	4070	10192	415710
82- RHONE ALPES	25159	46516	667	7579	490534	5904	3240128	31730	54095	3730662
DEPARTEMENT 03	2093	2479	10	33	15897	658	280735	2761	2512	296632
DEPARTEMENT 15	893	1154	46	247	31210	513	188791	1452	1401	220001
DEPARTEMENT 43	1574	2011	50	124	22463	440	169628	2064	2135	192091
DEPARTEMENT 63	3406	5350	85	648	54953	962	430387	4453	5998	485340
83- AUVERGNE	7966	10994	191	1052	124523	2573	1069541	10730	12046	1194064
DEPARTEMENT 11	2459	4464	198	1317	26107	702	192259	3359	5781	218366
DEPARTEMENT 30	4697	7089	65	295	29913	661	256593	5423	7384	286506
DEPARTEMENT 34	5783	15428	97	2716	82256	489	218328	6369	18144	300584
DEPARTEMENT 48	704	877	43	119	8541	284	89367	1031	996	97908
DEPARTEMENT 66	3561	10407	114	1886	46797	286	164679	3961	12293	211476
91- LANGUEDOC	17204	38265	517	6333	193614	2422	921226	20143	44598	1114840
DEPARTEMENT 04	1086	2274	36	822	11687	165	55510	1287	3096	67197
DEPARTEMENT 05	819	3736	45	1214	57824	130	49037	994	4950	106861
DEPARTEMENT 06	3221	9419	107	2529	175609	248	212207	3576	11948	387816
DEPARTEMENT 13	6990	14980	174	1997	192878	1094	1052128	8258	16977	1245006
DEPARTEMENT 83	6032	16117	168	4033	114278	497	261643	6697	20150	375921
DEPARTEMENT 84	3149	3905	60	355	41697	629	324786	3838	4260	366483
93- PROVENCE COTE D'AZUR	21297	50431	590	10950	593973	2763	1955311	24650	61381	2549284
DEPARTEMENT 2A	614	699	1	8	115	54	18537	669	707	18652
DEPARTEMENT 2B	1217	1863	29	238	17452	215	78015	1461	2101	95467
94- CORSE	1831	2562	30	246	17567	269	96552	2130	2808	114119
FRANCE ENTIERE	280613	448257	4722	52422	3681470	70228	35821164	355563	500679	39502634

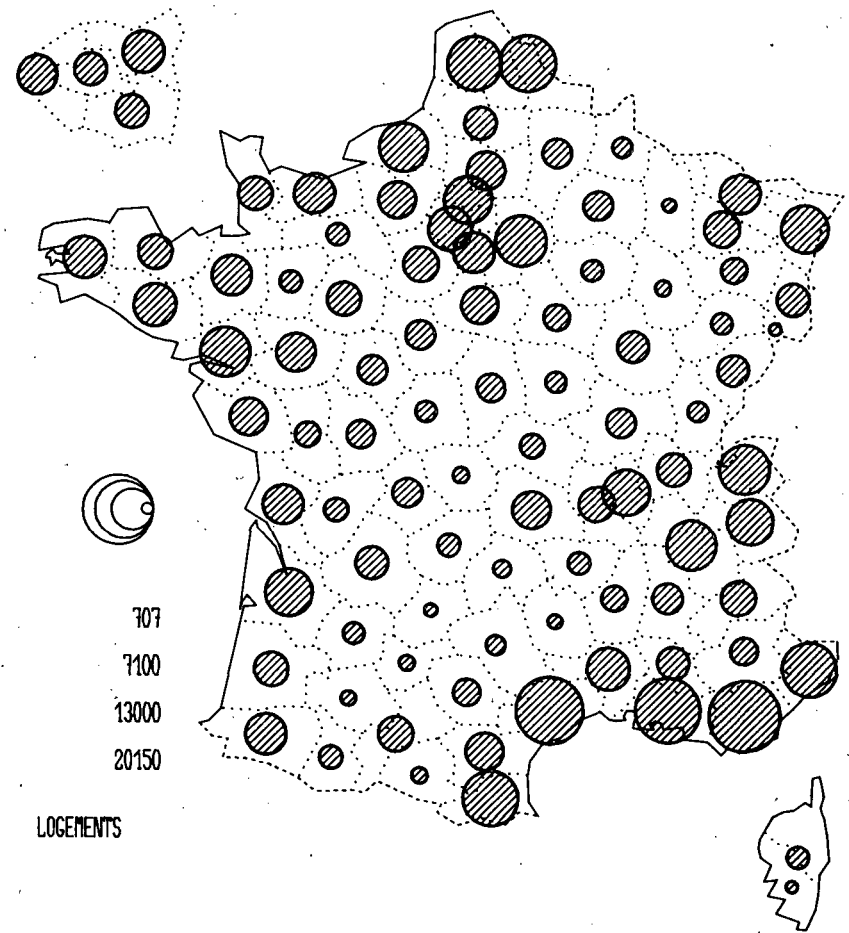
ANNEE 1980

PERMIS AUTORISES

FRANCE



LOGEMENTS AUTORISES



LOGEMENTS

ANNEE 1980

LOGEMENTS AUTORISES SELON LA NATURE DES TRAVAUX ET LE TYPE DE CONSTRUCTION DU PERMIS

2.2. Construction de logements

	INDIVIDUEL PUR		AUTRE INDIVIDUEL		S/T INDIVIDUEL		COLLECTIF		TOTAL	
	PC	LOGT	PC	LOGT	PC	LOGT	PC	LOGT	PC	LOGT
11- I. DE FRANCE										
CONSTRUCTION	11763	11763	357	9078	12120	20841	805	35103	12925	55944
EXTENSION	79	79	3	6	82	85	46	366	128	451
TOTAL	11842	11842	360	9084	12202	20926	851	35469	13053	56395
21- CHAMPAGNE										
CONSTRUCTION	4898	4898	90	1824	4988	6722	60	1767	5048	8489
EXTENSION	20	20	0	0	20	20	3	43	23	63
TOTAL	4918	4918	90	1824	5008	6742	63	1810	5071	8552
22- PICARDIE										
CONSTRUCTION	8216	8216	112	2498	8328	10714	103	2946	8431	13660
EXTENSION	45	45	0	0	45	45	2	17	47	62
TOTAL	8261	8261	112	2498	8373	10759	105	2963	8478	13722
23- HT. NORM.										
CONSTRUCTION	8027	8027	106	2259	8133	10286	123	4608	8256	14894
EXTENSION	161	161	4	9	165	170	38	248	203	418
TOTAL	8188	8188	110	2268	8298	10456	161	4856	8459	15312
24- CENTRE										
CONSTRUCTION	13917	13917	243	4569	14160	18486	177	4475	14337	22961
EXTENSION	58	58	1	2	59	60	5	16	64	76
TOTAL	13975	13975	244	4571	14219	18546	182	4491	14401	23037
25- BS. NORM.										
CONSTRUCTION	7005	7005	167	3535	7172	10540	97	3256	7269	13796
EXTENSION	50	50	0	0	50	50	3	28	53	78
TOTAL	7055	7055	167	3535	7222	10590	100	3284	7322	13874
26- BOURGOGNE										
CONSTRUCTION	7777	7777	72	1241	7849	9018	102	3253	7951	12271
EXTENSION	158	158	0	0	158	158	6	16	164	174
TOTAL	7935	7935	72	1241	8007	9176	108	3269	8115	12445

ANNEE 1980

LOGEMENTS AUTORISES SELON LA NATURE DES TRAVAUX ET LE TYPE DE CONSTRUCTION DU PERMIS

	INDIVIDUEL PUR		AUTRE INDIVIDUEL		S/T INDIVIDUEL		COLLECTIF		TOTAL	
	PC	LOGT	PC	LOGT	PC	LOGT	PC	LOGT	PC	LOGT
31- NORD										
CONSTRUCTION	7509	7509	397	8468	7906	15977	189	8273	8095	24250
EXTENSION	34	34	1	2	35	36	3	15	38	51
TOTAL	7543	7543	398	8470	7941	16013	192	8288	8133	24301
41- LORRAINE										
CONSTRUCTION	8576	8576	136	2526	8712	11102	196	4027	8908	15129
EXTENSION	472	472	2	4	474	476	20	80	494	556
TOTAL	9048	9048	138	2530	9186	11578	216	4107	9402	15685
42- ALSACE										
CONSTRUCTION	6288	6288	92	1380	6380	7668	272	5567	6652	13235
EXTENSION	212	212	2	4	214	216	28	81	242	297
TOTAL	6500	6500	94	1384	6594	7884	300	5648	6894	13532
43- FR. COMTE										
CONSTRUCTION	5280	5280	58	529	5338	5809	122	2442	5460	8251
EXTENSION	91	91	0	0	91	91	24	103	115	194
TOTAL	5371	5371	58	529	5429	5900	146	2545	5575	8445
52- P. DE LOIRE										
CONSTRUCTION	17798	17798	384	4915	18182	22713	261	6060	18443	28773
EXTENSION	22	22	0	0	22	22	1	8	23	30
TOTAL	17820	17820	384	4915	18204	22735	262	6068	18466	28803
53- BRETAGNE										
CONSTRUCTION	17818	17818	234	3364	18052	21182	213	4551	18265	25733
EXTENSION	216	216	4	18	220	234	16	151	236	385
TOTAL	18034	18034	238	3382	18272	21416	229	4702	18501	26118
54- POITOU CH										
CONSTRUCTION	10866	10866	204	2947	11070	13813	95	1209	11165	15022
EXTENSION	28	28	0	0	28	28	3	6	31	34
TOTAL	10894	10894	204	2947	11098	13841	98	1215	11196	15056
72- AQUITAINE										
CONSTRUCTION	14320	14320	215	4576	14535	18896	196	7223	14731	26119
EXTENSION	726	726	8	24	734	750	36	123	770	873
TOTAL	15046	15046	223	4600	15269	19646	232	7346	15501	26992

ANNEE 1980

LOGEMENTS AUTORISES SELON LA NATURE DES TRAVAUX ET LE TYPE DE CONSTRUCTION DU PERMIS

	INDIVIDUEL PUR		AUTRE INDIVIDUEL		S/T INDIVIDUEL		COLLECTIF		TOTAL	
	PC	LOGT	PC	LOGT	PC	LOGT	PC	LOGT	PC	LOGT
73- <u>MIDI-PYR</u>										
CONSTRUCTION	10668	10668	97	1976	10765	12644	160	3459	10925	16103
EXTENSION	229	229	1	2	230	231	11	46	241	277
TOTAL	10897	10897	98	1978	10995	12875	171	3505	11166	16380
74- <u>LIMOUSIN</u>										
CONSTRUCTION	4538	4538	58	1038	4596	5576	69	1505	4665	7081
EXTENSION	4	4	0	0	4	4	5	17	9	21
TOTAL	4542	4542	58	1038	4600	5580	74	1522	4674	7102
82- <u>RHONE-ALPES</u>										
CONSTRUCTION	21057	21057	432	6282	21489	27339	1006	25127	22495	52466
EXTENSION	882	882	15	119	897	1001	104	628	1001	1629
TOTAL	21939	21939	447	6401	22386	28340	1110	25755	23496	54095
83- <u>AUVERGNE</u>										
CONSTRUCTION	6445	6445	106	2254	6551	8699	171	2742	6722	11441
EXTENSION	481	481	2	4	483	485	30	120	513	605
TOTAL	6926	6926	108	2258	7034	9184	201	2862	7235	12046
91- <u>LANGUEDOC</u>										
CONSTRUCTION	14574	14574	249	6148	14823	20722	582	22510	15405	43232
EXTENSION	868	868	17	39	885	907	63	459	948	1366
TOTAL	15442	15442	266	6187	15708	21629	645	22969	16353	44598
93- <u>P.C.A.</u>										
CONSTRUCTION	16014	16014	570	7570	16584	23584	1231	35997	17815	59581
EXTENSION	720	720	23	48	743	768	71	1032	814	1800
TOTAL	16734	16734	593	7618	17327	24352	1302	37029	18629	61381
94- <u>CORSE</u>										
CONSTRUCTION	1530	1530	59	931	1589	2461	2	99	1591	2560
EXTENSION	246	246	1	2	247	248	0	0	247	248
TOTAL	1776	1776	60	933	1836	2709	2	99	1838	2808
<u>FRANCE ENTIERE</u>										
CONSTRUCTION	224834	224834	4438	79908	229322	304792	6232	186199	235554	490991
EXTENSION	5802	5802	84	283	5886	6085	518	3603	6404	9688
TOTAL	230686	230686	4522	80191	235208	310877	6750	189802	241958	500679

ANNEE 1980

PERMIS ET LOGEMENTS AUTORISES SELON LA TAILLE DU PERMIS ET LE TYPE DE CONSTRUCTION PRINCIPAL

		1 LOGT	2 LOGTS	3/9 LOGTS	10/19 LOGTS	20/49 LOGTS	50/99 LOGTS	100/199 LOGTS	200/499 LOGTS	500 & + LOGTS	TOTAL
11- I. DE FRANCE											
INDIVIDUEL	PC	11842	110	75	39	69	51	14	2	0	12202
	LOGT	11842	220	378	529	2216	3447	1877	417	0	20926
COLLECTIF	PC	13	96	184	140	171	136	92	19	0	851
	LOGT	13	192	1014	1984	5368	9547	12889	4462	0	35469
TOTAL	PC	11855	206	259	179	240	187	106	21	0	13053
	LOGT	11855	412	1392	2513	7584	12994	14766	4879	0	56395
21- CHAMPAGNE											
INDIVIDUEL	PC	4918	10	24	23	27	5	0	1	0	5008
	LOGT	4918	20	132	347	771	295	0	259	0	6742
COLLECTIF	PC	0	3	11	19	20	8	2	0	0	63
	LOGT	0	6	55	262	597	585	305	0	0	1810
TOTAL	PC	4918	13	35	42	47	13	2	1	0	5071
	LOGT	4918	26	187	609	1368	880	305	259	0	8552
22- PICARDIE											
INDIVIDUEL	PC	8261	7	36	31	23	14	1	0	0	8373
	LOGT	8261	14	230	401	696	975	182	0	0	10759
COLLECTIF	PC	5	9	19	22	30	14	5	1	0	105
	LOGT	5	18	103	317	881	871	555	213	0	2963
TOTAL	PC	8266	16	55	53	53	28	6	1	0	8478
	LOGT	8266	32	333	718	1577	1846	737	213	0	13722
23- HT. NORM.											
INDIVIDUEL	PC	8188	23	22	22	32	10	1	0	0	8298
	LOGT	8188	46	115	308	1014	664	121	0	0	10456
COLLECTIF	PC	3	16	45	23	47	13	13	1	0	161
	LOGT	3	32	267	308	1582	847	1597	220	0	4856
TOTAL	PC	8191	39	67	45	79	23	14	1	0	8459
	LOGT	8191	78	382	616	2596	1511	1718	220	0	15312
24- CENTRE											
INDIVIDUEL	PC	13975	19	74	64	70	17	0	0	0	14219
	LOGT	13975	38	412	931	2039	1151	0	0	0	18546
COLLECTIF	PC	5	25	43	37	42	24	6	0	0	182
	LOGT	5	50	243	521	1301	1552	819	0	0	4491
TOTAL	PC	13980	44	117	101	112	41	6	0	0	14401
	LOGT	13980	88	655	1452	3340	2703	819	0	0	23037

ANNEE 1980

PERMIS ET LOGEMENTS AUTORISES SELON LA TAILLE DU PERMIS ET LE TYPE DE CONSTRUCTION PRINCIPAL

		1 LOGT	2 LOGTS	3/9 LOGTS	10/19 LOGTS	20/49 LOGTS	50/99 LOGTS	100/199 LOGTS	200/499 LOGTS	500 & + LOGTS	TOTAL
25- <u>BS. NORM.</u>											
INDIVIDUEL	PC	7055	31	36	37	46	13	2	2	0	7222
	LOGT	7055	62	183	479	1276	762	281	492	0	10590
COLLECTIF	PC	0	7	24	20	29	11	8	1	0	100
	LOGT	0	14	146	277	846	807	974	220	0	3284
TOTAL	PC	7055	38	60	57	75	24	10	3	0	7322
	LOGT	7055	76	329	756	2122	1569	1255	712	0	13874
26- <u>BOURGOGNE</u>											
INDIVIDUEL	PC	7935	11	22	17	18	4	0	0	0	8007
	LOGT	7935	22	120	231	576	292	0	0	0	9176
COLLECTIF	PC	2	16	16	20	36	12	5	1	0	108
	LOGT	2	32	86	284	1195	741	719	210	0	3269
TOTAL	PC	7937	27	38	37	54	16	5	1	0	8115
	LOGT	7937	54	206	515	1771	1033	719	210	0	12445
31- <u>NORD</u>											
INDIVIDUEL	PC	7543	31	89	128	122	21	7	0	0	7941
	LOGT	7543	62	552	1712	3820	1412	912	0	0	16013
COLLECTIF	PC	2	4	41	34	50	42	13	6	0	192
	LOGT	2	8	226	470	1570	2910	1720	1382	0	8288
TOTAL	PC	7545	35	130	162	172	63	20	6	0	8133
	LOGT	7545	70	778	2182	5390	4322	2632	1382	0	24301
41- <u>LORRAINE</u>											
INDIVIDUEL	PC	9048	24	39	31	34	8	2	0	0	9186
	LOGT	9048	48	225	424	1063	522	248	0	0	11578
COLLECTIF	PC	4	52	62	33	42	18	5	0	0	216
	LOGT	4	104	291	461	1386	1203	658	0	0	4107
TOTAL	PC	9052	76	101	64	76	26	7	0	0	9402
	LOGT	9052	152	516	885	2449	1725	906	0	0	15685
42- <u>ALSACE</u>											
INDIVIDUEL	PC	6500	18	36	17	18	4	1	0	0	6594
	LOGT	6500	36	198	246	528	250	126	0	0	7884
COLLECTIF	PC	3	108	80	42	51	8	4	2	2	300
	LOGT	3	216	466	590	1656	506	657	440	1114	5648
TOTAL	PC	6503	126	116	59	69	12	5	2	2	6894
	LOGT	6503	252	664	836	2184	756	783	440	1114	13532
43- <u>FR. COMTE</u>											
INDIVIDUEL	PC	5371	15	26	12	4	1	0	0	0	5429
	LOGT	5371	30	148	168	105	78	0	0	0	5900
COLLECTIF	PC	1	41	47	17	25	13	2	0	0	146
	LOGT	1	82	268	236	810	912	236	0	0	2545
TOTAL	PC	5372	56	73	29	29	14	2	0	0	5575
	LOGT	5372	112	416	404	915	990	236	0	0	8445

ANNEE 1980

PERMIS ET LOGEMENTS AUTORISES SELON LA TAILLE DU PERMIS ET LE TYPE DE CONSTRUCTION PRINCIPAL

		1 LOGT	2 LOGTS	3/9 LOGTS	10/19 LOGTS	20/49 LOGTS	50/99 LOGTS	100/199 LOGTS	200/499 LOGTS	500 & + LOGTS	TOTAL
52- <u>P. DE LOIRE</u>											
INDIVIDUEL	PC	17820	62	133	108	72	9	0	0	0	18204
	LOGT	17820	124	782	1407	1999	603	0	0	0	22735
COLLECTIF	PC	2	36	72	52	66	28	5	1	0	262
	LOGT	2	72	406	743	2053	1845	691	256	0	6068
TOTAL	PC	17822	98	205	160	138	37	5	1	0	18466
	LOGT	17822	196	1188	2150	4052	2448	691	256	0	28803
53- <u>BRETAGNE</u>											
INDIVIDUEL	PC	18034	39	82	62	50	3	2	0	0	18272
	LOGT	18034	78	463	873	1442	233	293	0	0	21416
COLLECTIF	PC	1	28	69	52	59	11	8	1	0	229
	LOGT	1	56	360	755	1698	692	928	212	0	4702
TOTAL	PC	18035	67	151	114	109	14	10	1	0	18501
	LOGT	18035	134	823	1628	3140	925	1221	212	0	26118
54- <u>POITOU CH.</u>											
INDIVIDUEL	PC	10894	58	59	41	34	10	2	0	0	11098
	LOGT	10894	116	286	524	975	784	262	0	0	13841
COLLECTIF	PC	0	20	39	22	14	3	0	0	0	98
	LOGT	0	40	197	299	465	214	0	0	0	1215
TOTAL	PC	10894	78	98	63	48	13	2	0	0	11196
	LOGT	10894	156	483	823	1440	998	262	0	0	15056
72- <u>AQUITAINE</u>											
INDIVIDUEL	PC	15046	58	46	43	51	19	6	0	0	15269
	LOGT	15046	116	245	583	1549	1354	753	0	0	19646
COLLECTIF	PC	7	35	68	27	49	28	14	4	0	232
	LOGT	7	70	338	350	1530	1912	2025	1114	0	7346
TOTAL	PC	15053	93	114	70	100	47	20	4	0	15501
	LOGT	15053	186	583	933	3079	3266	2778	1114	0	26992
73- <u>MIDI-PYR</u>											
INDIVIDUEL	PC	10897	15	30	19	22	12	0	0	0	10995
	LOGT	10897	30	155	257	677	859	0	0	0	12875
COLLECTIF	PC	4	42	41	35	33	11	5	0	0	171
	LOGT	4	84	219	473	1170	807	748	0	0	3505
TOTAL	PC	10901	57	71	54	55	23	5	0	0	11166
	LOGT	10901	114	374	730	1847	1666	748	0	0	16380
74- <u>LIMOUSIN</u>											
INDIVIDUEL	PC	4542	11	18	12	13	2	2	0	0	4600
	LOGT	4542	22	112	165	373	131	235	0	0	5580
COLLECTIF	PC	1	20	20	11	16	2	3	1	0	74
	LOGT	1	40	105	168	497	110	347	254	0	1522
TOTAL	PC	4543	31	38	23	29	4	5	1	0	4674
	LOGT	4543	62	217	333	870	241	582	254	0	7102

ANNEE 1980

PERMIS ET LOGEMENTS AUTORISES SELON LA TAILLE DU PERMIS ET LE TYPE DE CONSTRUCTION PRINCIPAL

		1 LOGT	2 LOGTS	3/9 LOGTS	10/19 LOGTS	20/49 LOGTS	50/99 LOGTS	100/199 LOGTS	200/499 LOGTS	500 & + LOGTS	TOTAL
82- RHONE-ALPES											
INDIVIDUEL	PC	21939	108	134	94	92	17	2	0	0	22386
	LOGT	21939	216	715	1260	2862	1077	271	0	0	28340
COLLECTIF	PC	20	247	278	200	205	114	40	6	0	1110
	LOGT	20	494	1454	2770	6239	7593	5671	1514	0	25755
TOTAL	PC	21959	355	412	294	297	131	42	6	0	23496
	LOGT	21959	710	2169	4030	9101	8670	5942	1514	0	54095
83- AUVERGNE											
INDIVIDUEL	PC	6926	18	24	23	30	12	1	0	0	7034
	LOGT	6926	36	134	321	842	792	133	0	0	9184
COLLECTIF	PC	3	61	60	31	32	12	2	0	0	201
	LOGT	3	122	328	402	1007	719	281	0	0	2862
TOTAL	PC	6929	79	84	54	62	24	3	0	0	7235
	LOGT	6929	158	462	723	1849	1511	414	0	0	12046
91- LANGUEDOC											
INDIVIDUEL	PC	15442	81	62	41	51	18	8	5	0	15708
	LOGT	15442	162	313	570	1517	1218	1043	1364	0	21629
COLLECTIF	PC	14	189	127	68	106	75	52	12	2	645
	LOGT	14	378	640	967	3452	5181	7074	3481	1782	22969
TOTAL	PC	15456	270	189	109	157	93	60	17	2	16353
	LOGT	15456	540	953	1537	4969	6399	8117	4845	1782	44598
93- P.C.A.											
INDIVIDUEL	PC	16734	307	140	49	62	24	7	3	1	17327
	LOGT	16734	614	674	688	1833	1583	914	812	500	24352
COLLECTIF	PC	13	320	304	182	270	130	63	20	0	1302
	LOGT	13	640	1601	2550	8667	8973	8802	5783	0	37029
TOTAL	PC	16747	627	444	231	332	154	70	23	1	18629
	LOGT	16747	1254	2275	3238	10500	10556	9716	6595	500	61381
94- CORSE											
INDIVIDUEL	PC	1776	13	23	4	15	5	0	0	0	1836
	LOGT	1776	26	116	49	401	341	0	0	0	2709
COLLECTIF	PC	0	0	0	1	0	1	0	0	0	2
	LOGT	0	0	0	10	0	89	0	0	0	99
TOTAL	PC	1776	13	23	5	15	6	0	0	0	1838
	LOGT	1776	26	116	59	401	430	0	0	0	2808
FRANCE ENTIERE											
INDIVIDUEL	PC	230686	1069	1230	917	955	279	58	13	1	235208
	LOGT	230686	2138	6688	12473	28574	18823	7651	3344	500	310877
COLLECTIF	PC	103	1375	1650	1088	1393	714	347	76	4	6750
	LOGT	103	2750	8813	15197	43970	48616	47696	19761	2896	189802
TOTAL	PC	230789	2444	2880	2005	2348	993	405	89	5	241958
	LOGT	230789	4888	15501	27670	72544	67439	55347	23105	3396	500679

ANNEE 1980

LOGEMENTS AUTORISES SELON LA CATEGORIE DE MAITRE D'OUVRAGE

LOGT

	HLM O	HLM SA	HLM COOP	S/T HLM	ETAT DEPT COMMUNE	STE ECO MIXTE	STÉ CONST	AUTRES SOCIETES	PARTI CULIER	TOTAL
11- I.DE FRANCE	3371	13070	134	16575	1879	1559	19311	3833	13238	56395
21- CHAMPAGNE	452	1657	57	2166	54	190	775	309	5058	8552
22- PICARDIE	548	1406	116	2070	93	107	2814	212	8426	13722
23- HT. NORM.	709	2682	245	3636	119	552	1650	820	8535	15312
24- CENTRE	1801	2536	295	4632	271	171	2668	571	14724	23037
25- BS. NORM.	675	1637	9	2321	298	287	3682	78	7208	13874
26- BOURGOGNE	530	484	111	1125	184	210	2729	177	8020	12445
31- NORD	1818	8167	21	10006	96	110	5463	515	8111	24301
41- LORRAINE	857	1449	148	2454	111	2	3283	310	9525	15685
42- ALSACE	269	97	162	528	37	60	5154	655	7098	13532
43- FR. COMTE	319	362	0	681	49	154	1678	149	5734	8445
52- P. DE LOIRE	1971	2503	118	4592	209	197	5200	594	18011	28803
53- BRETAGNE	1047	1037	346	2430	337	13	3744	799	18795	26118
54- POITOU CH	670	512	0	1182	150	31	1143	960	11590	15056
72- AQUITAINE	794	1190	100	2084	252	25	7515	151	16965	26992
73- MIDI-PYR	670	567	115	1352	56	51	1349	330	13242	16380
74- LIMOUSIN	190	603	110	903	72	58	1312	57	4700	7102
82- RHONE-ALPES	2060	2839	290	5189	646	1109	16895	4193	26063	54095
83- AUVERGNE	385	559	2	946	188	136	2572	419	7785	12046
91- LANGUEDOC	1623	596	141	2360	264	289	22422	944	18319	44598
93- P.C.A.	2255	3124	83	5462	454	413	25288	2687	27077	61381
94- CORSE	146	0	0	146	63	65	252	68	2214	2808
FRANCE ENTIERE	23160	47077	2603	72840	5882	5789	136899	18831	260438	500679

ANNEE 1980

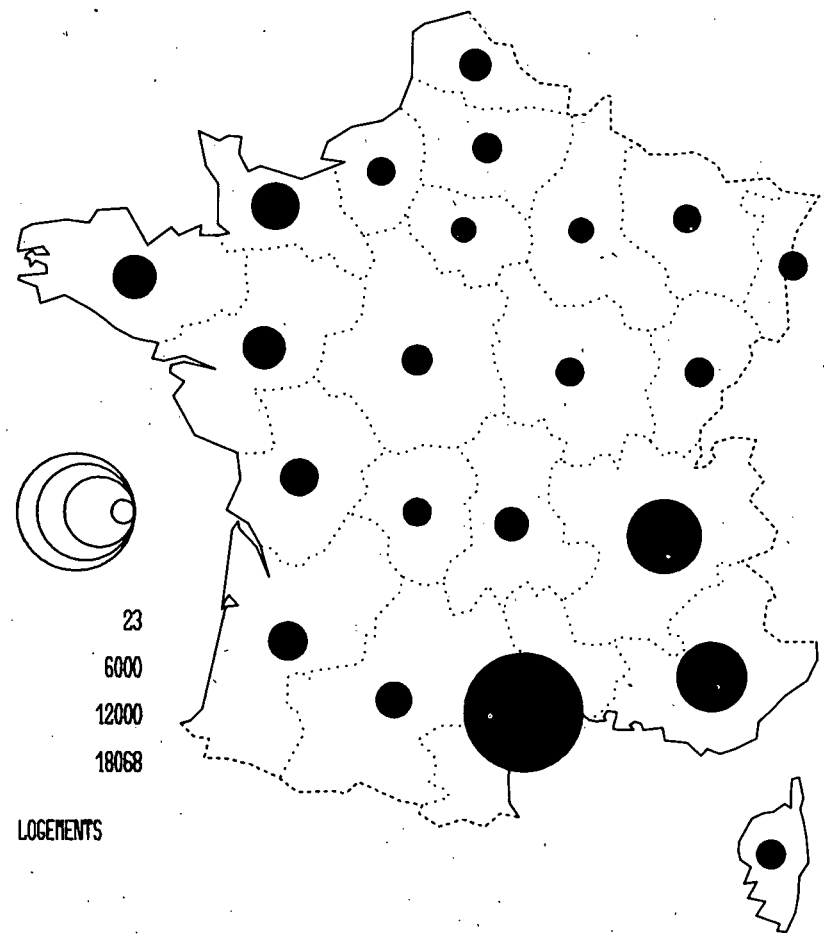
LOGEMENTS AUTORISES SELON LE STATUT D'OCCUPATION ET LA DESTINATION

LOGT

	OCC. PERS	RES PRINC		FOYER	MAJ VENTE	MAJ LOC	S/T	RES SECOND	TOTAL GENERAL
		VENTE	LOCATION						
11- I.DE FRANCE	11640	22021	19798	663	1573	677	56372	23	56395
21- CHAMPAGNE	4746	2073	1646	1	22	12	8500	52	8552
22- PICARDIE	8065	3098	1983	57	61	113	13377	345	13722
23- HT. NORM.	7900	3496	3339	256	0	91	15082	230	15312
24- CENTRE	13490	5153	3405	127	305	132	22612	425	23037
25- BS. NORM.	6569	2594	2437	92	0	0	11692	2182	13874
26- BOURGOGNE	7651	3164	1369	16	0	3	12203	242	12445
31- NORD	7305	8818	7556	4	0	87	23770	531	24301
41- LORRAINE	8691	4569	2170	42	0	0	15472	213	15685
42- ALSACE	6429	5913	883	6	0	0	13231	301	13532
43- FR. COMTE	5236	1956	943	0	0	0	8135	310	8445
52- P. DE LOIRE	16058	6648	4146	180	0	193	27225	1578	28803
53- BRETAGNE	16730	5896	1670	163	0	0	24459	1659	26118
54- POITOU CH	10214	2128	1567	72	0	0	13981	1075	15056
72- AQUITAINE	14408	8892	2343	50	0	130	25823	1169	26992
73- MIDI-PYR	10477	3351	1519	5	119	0	15471	909	16380
74- LIMOUSIN	4299	1744	530	3	254	0	6830	272	7102
82- RHONE-ALPES	21301	18959	6763	14	359	166	47562	6533	54095
83- AUVERGNE	6554	3376	1395	1	0	0	11326	720	12046
91- LANGUEDOC	14127	9716	2562	86	30	9	26530	18068	44598
93- P.C.A.	15848	29253	10393	90	29	62	55675	5706	61381
94- CORSE	1597	234	640	0	0	8	2479	329	2808
FRANCE ENTIERE	219335	153052	79057	1928	2752	1683	457807	42872	500679

ANNEE 1980

RESIDENCES SECONDAIRES AUTORISEES



ANNEE 1980

POURCENTAGE DE LOGEMENTS AUTORISES SELON LA TAILLE DES LOGEMENTS ET LE TYPE DE CONSTRUCTION DU BATIMENT

	1PIECE	2PIECES	3PIECES	4PIECES	5PIECES	6PIECES ET PLUS
11- I. DE FRANCE						
INDIVIDUEL	0,33	1,32	5,40	24,68	45,54	22,74
COLLECTIF	11,62	19,16	33,98	26,35	7,82	1,06
TOTAL	7,16	12,10	22,68	25,69	22,74	9,63
21- CHAMPAGNE						
INDIVIDUEL	0,47	1,73	7,32	27,34	48,40	14,74
COLLECTIF	8,29	18,81	28,00	28,56	14,73	1,62
TOTAL	2,10	5,30	11,63	27,60	41,37	12,00
22- PICARDIE						
INDIVIDUEL	0,83	2,00	9,19	29,61	43,43	14,94
COLLECTIF	19,07	22,65	30,66	19,03	7,44	1,14
TOTAL	4,55	6,20	13,56	27,45	36,10	12,13
23- HT. NORM.						
INDIVIDUEL	0,90	2,53	10,12	31,63	41,16	13,67
COLLECTIF	15,10	22,87	33,84	20,38	7,16	0,65
TOTAL	5,19	8,67	17,28	28,23	30,90	9,74
24- CENTRE						
INDIVIDUEL	0,76	2,28	9,63	32,26	42,26	12,81
COLLECTIF	20,44	22,38	28,42	20,89	6,56	1,33
TOTAL	4,29	5,89	13,00	30,22	35,86	10,75
25- BS. NORM.						
INDIVIDUEL	0,88	6,08	11,98	28,15	39,81	13,10
COLLECTIF	21,91	36,39	25,16	11,10	4,13	1,31
TOTAL	5,51	12,75	14,88	24,40	31,96	10,51
26- BOURGOGNE						
INDIVIDUEL	0,89	1,66	8,87	28,48	45,01	15,09
COLLECTIF	13,37	21,21	26,62	27,62	10,03	1,16
TOTAL	4,10	6,69	13,44	28,26	36,01	11,51

ANNEE 1980

POURCENTAGE DE LOGEMENTS AUTORISES SELON LA TAILLE DES LOGEMENTS ET LE TYPE DE CONSTRUCTION DU BATIMENT

	1PIECE	2PIECES	3PIECES	4PIECES	5PIECES	6PIECES ET PLUS
31- NORD						
INDIVIDUEL	1,04	5,17	7,98	19,17	53,16	13,49
COLLECTIF	12,45	27,64	37,58	18,00	3,73	0,60
TOTAL	4,71	12,40	17,51	18,79	37,26	9,34
41- LORRAINE						
INDIVIDUEL	1,51	1,89	4,85	18,19	56,45	17,11
COLLECTIF	11,40	18,79	30,80	22,88	13,19	2,94
TOTAL	3,98	6,11	11,32	19,36	45,66	13,57
42- ALSACE						
INDIVIDUEL	0,43	1,22	4,03	16,99	46,28	31,05
COLLECTIF	11,75	21,13	22,07	29,42	13,10	2,53
TOTAL	5,09	9,42	11,46	22,11	32,61	19,30
43- FR. COMTE						
INDIVIDUEL	0,27	1,24	6,07	26,59	45,64	20,20
COLLECTIF	18,40	17,22	22,84	27,04	13,17	1,34
TOTAL	5,73	6,05	11,12	26,73	35,86	14,52
52- P. DE LOIRE						
INDIVIDUEL	0,63	2,97	9,44	24,70	48,30	13,95
COLLECTIF	16,79	25,76	29,88	18,85	7,50	1,22
TOTAL	4,02	7,75	13,72	23,48	39,75	11,28
53- BRETAGNE						
INDIVIDUEL	0,96	4,02	10,52	22,91	37,44	24,16
COLLECTIF	20,96	31,30	21,79	16,66	8,14	1,14
TOTAL	4,37	8,68	12,45	21,84	32,43	20,23
54- POITOU CH						
INDIVIDUEL	1,77	4,34	11,17	30,28	41,51	10,93
COLLECTIF	33,22	31,96	20,10	11,44	2,86	0,42
TOTAL	4,26	6,52	11,88	28,79	38,46	10,10
72- AQUITAINE						
INDIVIDUEL	1,67	4,73	13,38	35,66	31,99	12,57
COLLECTIF	24,64	27,12	27,51	15,95	4,61	0,18
TOTAL	7,80	10,70	17,15	30,40	24,68	9,27

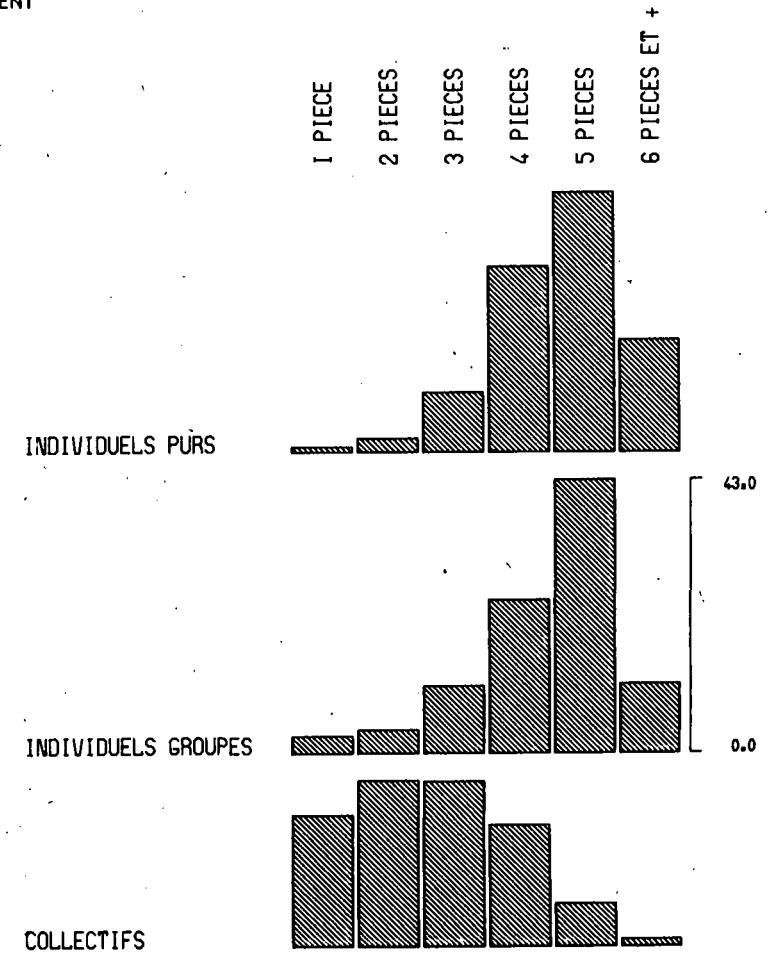
TAILLE DES LOGEMENTS AUTORISES POURCENTAGE DE LOGEMENTS

FRANCE - 1980

ANNEE 1980

POURCENTAGE DE LOGEMENTS AUTORISES SELON LA TAILLE DES LOGEMENTS ET LE TYPE DE CONSTRUCTION DU BATIMENT

	1PIECE	2PIECES	3PIECES	4PIECES	5PIECES	6PIECES ET PLUS
73- MIDI-PYR						
INDIVIDUEL	1,16	2,37	8,26	31,49	41,61	15,11
COLLECTIF	19,01	19,04	27,84	23,26	10,12	0,73
TOTAL	4,87	5,84	12,34	29,78	35,05	12,12
74- LIMOUSIN						
INDIVIDUEL	2,11	3,33	10,87	31,19	39,30	13,20
COLLECTIF	20,47	23,15	28,91	18,27	7,69	1,51
TOTAL	5,87	7,39	14,57	28,54	32,82	10,80
82- RHONE-ALPES						
INDIVIDUEL	0,89	2,85	7,98	29,39	42,37	16,51
COLLECTIF	25,64	26,68	19,16	18,76	8,27	1,49
TOTAL	12,42	13,95	13,19	24,44	26,49	9,51
83- AUVERGNE						
INDIVIDUEL	1,11	2,65	7,81	29,41	43,91	15,11
COLLECTIF	23,86	26,35	21,16	18,05	8,59	1,99
TOTAL	6,34	8,10	10,87	26,80	35,79	12,10
91- LANGUEDOC						
INDIVIDUEL	3,39	8,00	13,81	29,04	32,39	13,36
COLLECTIF	31,24	37,46	18,09	8,68	3,07	1,47
TOTAL	17,36	22,78	15,96	18,83	17,68	7,39
93- P.C.A.						
INDIVIDUEL	2,88	7,51	15,13	31,95	29,87	12,65
COLLECTIF	25,27	28,11	24,05	16,69	5,05	0,81
TOTAL	16,02	19,60	20,37	23,00	15,31	5,70
94- CORSE						
INDIVIDUEL	12,14	13,18	19,53	25,58	18,49	11,07
COLLECTIF	3,03	12,12	17,17	44,44	23,23	0
TOTAL	11,82	13,14	19,44	26,25	18,66	10,68
FRANCE ENTIERE						
INDIVIDUEL	1,38	3,81	9,80	27,81	41,40	15,80
COLLECTIF	20,74	26,14	26,00	19,12	6,83	1,18
TOTAL	8,49	12,00	15,75	24,62	28,71	10,43



SSEE GRAFIK

ANNEE 1980

BATIMENTS ET LOGEMENTS COLLECTIFS AUTORISES SELON LE NOMBRE DE NIVEAUX DU BATIMENT

		NOMBRE DE NIVEAUX									TOTAL	
		< 4	4	5	6A8	9A16	17	18A30	31 ET +	N.R.		
11-	ILE DE FRANCE	BAT	556	448	239	356	92	1	1	0	38	1731
		LOG	4493	7961	5401	10108	5344	70	89	0	629	34095
21-	CHAMPAGNE	BAT	63	27	4	17	1	0	0	0	1	113
		LOG	448	532	81	643	70	0	0	0	12	1786
22-	PICARDIE	BAT	71	35	30	22	1	0	0	0	6	165
		LOG	595	614	621	871	62	0	0	0	32	2795
23-	HAUTE NORMANDIE	BAT	158	106	61	23	0	0	0	0	0	348
		LOG	1205	1451	1280	686	0	0	0	0	0	4622
24-	CENTRE	BAT	153	103	54	20	44	0	0	0	3	377
		LOG	1126	1461	873	621	44	0	0	0	9	4134
25-	BASSE NORMANDIE	BAT	91	65	38	7	0	0	0	0	1	202
		LOG	756	1073	961	246	0	0	0	0	17	3053
26-	BOURGOGNE	BAT	81	51	31	31	3	0	0	0	4	201
		LOG	429	736	671	1140	209	0	0	0	16	3201
31-	NORD PAS DE CALAIS	BAT	126	99	65	36	2	0	0	0	0	328
		LOG	1363	2303	2540	1583	29	0	0	0	0	7818
41-	LORRAINE	BAT	251	69	36	18	1	0	0	0	2	377
		LOG	1405	1109	774	594	27	0	0	0	3	3912
42-	ALSACE	BAT	296	100	78	35	5	2	0	0	15	531
		LOG	1642	1211	1283	746	300	306	0	0	86	5574
43-	FRANCHE-COMTE	BAT	130	43	20	19	0	0	0	0	5	217
		LOG	670	743	537	562	0	0	0	0	32	2544
52-	PAYS DE LOIRE	BAT	237	114	59	41	4	0	1	0	6	462
		LOG	1916	1706	1135	1060	101	0	10	0	113	6041
53-	BRETAGNE	BAT	204	98	34	31	3	0	0	1	14	385
		LOG	1210	1524	738	715	112	0	0	7	154	4460
54-	POITOU CHARENTES	BAT	94	15	2	4	0	0	0	0	3	118
		LOG	683	257	36	182	0	0	0	0	31	1189
72-	AQUITAINE	BAT	187	104	51	43	0	0	0	0	9	394
		LOG	1756	2597	1361	1476	0	0	0	0	15	7205
73-	MIDI-PYRENEES	BAT	120	31	24	15	1	0	0	0	12	203
		LOG	881	914	657	708	172	0	0	0	77	3409
74-	LIMOUSIN	BAT	66	15	11	9	2	0	0	0	0	103
		LOG	491	391	215	197	162	0	0	0	0	1456
82-	RHONE-ALPES	BAT	954	320	145	144	15	1	0	0	20	1599
		LOG	7964	5441	4111	6019	1410	141	0	0	112	25198
83-	AUVERGNE °	BAT	167	44	29	10	1	0	0	0	2	253
		LOG	1140	706	494	369	58	0	0	0	3	2770
91-	LANGUEDOC	BAT	621	225	101	55	8	0	0	0	42	1052
		LOG	6657	7120	4673	2653	990	0	0	0	285	22378
93-	PROVENCE COTE D'AZUR	BAT	1294	379	238	174	20	0	0	0	11	2116
		LOG	10092	9075	7970	7574	1082	0	0	0	235	36028
94-	CORSE	BAT	6	0	0	0	0	0	0	0	1	7
		LOG	89	0	0	0	0	0	0	0	10	99
	FRANCE ENTIERE	BAT	5926	2491	1350	1110	203	4	2	1	195	11282
		LOG	47011	48925	36412	38753	10172	517	99	7	1871	183767

ANNEE 1980

LOGEMENTS AUTORISES SELON LE FINANCEMENT PRINCIPAL ENVISAGE , LE TYPE DE CONSTRUCTION DU BATIMENT ET LA NATURE DE LA ZONE

(1)

	TOTAL NATURE DE LA ZONE							TOTAL
	RENOVATION URBAINE	ZAD ET PRE-ZAD	ZAC HABITATION	ZAC NON HABITATION	LOTISS. NON HAB.	LOTISS. HABITATION	HORS ZONE	
11- ILE DE FRANCE								
INDIVIDUEL PUR	1	1	292	6	2	1624	9918	11844
AUTRE INDIVIDUEL	11	0	5598	0	0	92	4755	10456
S/T INDIVIDUEL	12	1	5890	6	2	1716	14673	22300
COLLECTIF	1734	0	13844	10	26	4	18477	34095
TOTAL	1746	1	19734	16	28	1720	33150	56395
21- CHAMPAGNE								
INDIVIDUEL PUR	0	1	77	3	1	1415	3421	4918
AUTRE INDIVIDUEL	0	0	700	0	0	190	958	1848
S/T INDIVIDUEL	0	1	777	3	1	1605	4379	6766
COLLECTIF	70	0	114	0	0	181	1421	1786
TOTAL	70	1	891	3	1	1786	5800	8552
22- PICARDIE								
INDIVIDUEL PUR	1	6	24	0	0	2946	5284	8261
AUTRE INDIVIDUEL	5	16	252	0	0	69	2324	2666
S/T INDIVIDUEL	6	22	276	0	0	3015	7608	10927
COLLECTIF	22	0	662	0	0	0	2111	2795
TOTAL	28	22	938	0	0	3015	9719	13722
23- HAUTE NORMANDIE								
INDIVIDUEL PUR	0	0	174	0	4	3563	4447	8188
AUTRE INDIVIDUEL	0	0	735	0	0	185	1582	2502
S/T INDIVIDUEL	0	0	909	0	4	3748	6029	10690
COLLECTIF	0	0	629	0	0	2	3991	4622
TOTAL	0	0	1538	0	4	3750	10020	15312
24- CENTRE								
INDIVIDUEL PUR	2	3	70	0	26	4032	9844	13977
AUTRE INDIVIDUEL	0	0	412	0	0	406	4108	4926
S/T INDIVIDUEL	2	3	482	0	26	4438	13952	18903
COLLECTIF	0	0	161	0	0	204	3769	4134
TOTAL	2	3	643	0	26	4642	17721	23037

(1) La ventilation « selon le financement principal envisagé » n'apparaît pas vraiment ici car le « TOTAL » représente la somme de tous les financements (locatif aidé, accession aidée, autres financements).

ANNEE 1980

LOGEMENTS AUTORISES SELON LE FINANCEMENT PRINCIPAL ENVISAGE , LE TYPE DE CONSTRUCTION DU BATIMENT ET LA NATURE DE LA ZONE

(1)

(1) Voir page précédente.

	TOTAL NATURE DE LA ZONE							TOTAL
	RENOVATION URBAINE	ZAD ET PRE-ZAD	ZAC HABITATION	ZAC NON HABITATION	LOTISS. NON HAB.	LOTISS. HABITATION	HORS ZONE	
25- BASSE NORMANDIE								
INDIVIDUEL PUR	0	0	68	31	9	3008	3939	7055
AUTRE INDIVIDUEL	0	0	217	73	0	106	3370	3766
S/T INDIVIDUEL	0	0	285	104	9	3114	7309	10821
COLLECTIF	0	0	191	40	0	48	2774	3053
TOTAL	0	0	476	144	9	3162	10083	13874
26- BOURGOGNE								
INDIVIDUEL PUR	0	0	148	59	1	1752	5976	7936
AUTRE INDIVIDUEL	0	0	200	0	5	194	909	1308
S/T INDIVIDUEL	0	0	348	59	6	1946	6885	9244
COLLECTIF	98	0	459	179	0	61	2404	3201
TOTAL	98	0	807	238	6	2007	9289	12445
31- NORD PAS DE CALAIS								
INDIVIDUEL PUR	5	4	46	2	25	1569	5894	7545
AUTRE INDIVIDUEL	0	0	688	4	0	144	8102	8938
S/T INDIVIDUEL	5	4	734	6	25	1713	13996	16483
COLLECTIF	0	0	1446	75	0	20	6277	7818
TOTAL	5	4	2180	81	25	1733	20273	24301
41- LORRAINE								
INDIVIDUEL PUR	0	0	183	4	28	3134	5701	9050
AUTRE INDIVIDUEL	0	0	434	160	0	192	1937	2723
S/T INDIVIDUEL	0	0	617	164	28	3326	7638	11773
COLLECTIF	0	0	320	30	0	70	3492	3912
TOTAL	0	0	937	194	28	3396	11130	15685
42- ALSACE								
INDIVIDUEL PUR	0	0	89	1	8	2380	4022	6500
AUTRE INDIVIDUEL	0	0	249	0	0	265	944	1458
S/T INDIVIDUEL	0	0	338	1	8	2645	4966	7958
COLLECTIF	0	0	1420	0	4	386	3764	5574
TOTAL	0	0	1758	1	12	3031	8730	13532
43- FRANCHE-COMTE								
INDIVIDUEL PUR	0	1	159	1	1	1641	3568	5371
AUTRE INDIVIDUEL	0	0	51	0	0	85	394	530
S/T INDIVIDUEL	0	1	210	1	1	1726	3962	5901
COLLECTIF	24	0	398	0	0	92	2030	2544
TOTAL	24	1	608	1	1	1818	5992	8445

ANNEE 1980

LOGEMENTS AUTORISES SELON LE FINANCEMENT PRINCIPAL ENVISAGE , LE TYPE DE CONSTRUCTION DU BATIMENT ET LA NATURE DE LA ZONE

(1)

(1) Voir pages précédentes.

	TOTAL							TOTAL
	RENOVATION URBAINE	ZAD ET PRE-ZAD	ZAC HABITATION	ZAC NON HABITATION	LOTISS. NON HAB.	LOTISS. HABITATION	HORS ZONE	
52- PAYS DE LOIRE								
INDIVIDUEL PUR	0	3	255	1	20	7051	10491	17821
AUTRE INDIVIDUEL	0	0	530	26	0	1083	3302	4941
S/T INDIVIDUEL	0	3	785	27	20	8134	13793	22762
COLLECTIF	0	0	299	0	0	143	5599	6041
TOTAL	0	3	1084	27	20	8277	19392	28803
53- BRETAGNE								
INDIVIDUEL PUR	0	3	35	3	4	5738	12252	18035
AUTRE INDIVIDUEL	0	0	51	0	21	709	2842	3623
S/T INDIVIDUEL	0	3	86	3	25	6447	15094	21658
COLLECTIF	0	0	351	12	0	391	3706	4460
TOTAL	0	3	437	15	25	6838	18800	26118
54- POITOU CHARENTES								
INDIVIDUEL PUR	0	0	1	0	0	2705	8188	10894
AUTRE INDIVIDUEL	0	0	0	0	0	230	2743	2973
S/T INDIVIDUEL	0	0	1	0	0	2935	10931	13867
COLLECTIF	0	0	0	0	0	35	1154	1189
TOTAL	0	0	1	0	0	2970	12085	15056
72- AQUITAINE								
INDIVIDUEL PUR	1	6	7	0	15	2867	12150	15046
AUTRE INDIVIDUEL	0	0	163	77	0	164	4337	4741
S/T INDIVIDUEL	1	6	170	77	15	3031	16487	19787
COLLECTIF	0	0	527	0	239	221	6218	7205
TOTAL	1	6	697	77	254	3252	22705	26992
73- MIDI-PYRENEES								
INDIVIDUEL PUR	2	4	32	8	29	1591	9232	10898
AUTRE INDIVIDUEL	0	0	0	0	0	17	2056	2073
S/T INDIVIDUEL	2	4	32	8	29	1608	11288	12971
COLLECTIF	48	0	0	0	0	116	3245	3409
TOTAL	50	4	32	8	29	1724	14533	16380
74- LIMOUSIN								
INDIVIDUEL PUR	0	0	7	2	3	1671	2860	4543
AUTRE INDIVIDUEL	0	0	392	0	0	97	614	1103
S/T INDIVIDUEL	0	0	399	2	3	1768	3474	5646
COLLECTIF	0	0	76	0	0	2	1378	1456
TOTAL	0	0	475	2	3	1770	4852	7102

ANNEE 1980

LOGEMENTS AUTORISES SELON LE FINANCEMENT PRINCIPAL ENVISAGE , LE TYPE DE CONSTRUCTION DU BATIMENT ET LA NATURE DE LA ZONE

(1)

(1) Voir pages précédentes.

	TOTAL NATURE DE LA ZONE							TOTAL
	RENOVATION URBAINE	ZAD ET PRE-ZAD	ZAC HABITATION	ZAC NON HABITATION	LOTISS. NON HAB.	LOTISS. HABITATION	HORS ZONE	
82- RHONE-ALPES								
INDIVIDUEL PUR	1	1	46	2	20	7003	14869	21942
AUTRE INDIVIDUEL	0	0	167	59	0	512	6217	6955
S/T INDIVIDUEL	1	1	213	61	20	7515	21086	28897
COLLECTIF	133	0	971	1037	1	1138	21918	25198
TOTAL	134	1	1184	1098	21	8653	43004	54095
83- AUVERGNE								
INDIVIDUEL PUR	0	3	83	3	3	1583	5252	6927
AUTRE INDIVIDUEL	0	0	32	0	0	127	2190	2349
S/T INDIVIDUEL	0	3	115	3	3	1710	7442	9276
COLLECTIF	0	0	0	0	0	50	2720	2770
TOTAL	0	3	115	3	3	1760	10162	12046
91- LANGUEDOC								
INDIVIDUEL PUR	3	2	88	0	93	5739	9520	15445
AUTRE INDIVIDUEL	0	0	426	60	1188	677	4424	6775
S/T INDIVIDUEL	3	2	514	60	1281	6416	13944	22220
COLLECTIF	27	0	913	0	6281	800	14357	22378
TOTAL	30	2	1427	60	7562	7216	28301	44598
93- PROVENCE COTE D'AZUR								
INDIVIDUEL PUR	0	1	123	5	1	2931	13674	16735
AUTRE INDIVIDUEL	0	0	563	0	18	204	7833	8618
S/T INDIVIDUEL	0	1	686	5	19	3135	21507	25353
COLLECTIF	0	0	331	0	0	396	35301	36028
TOTAL	0	1	1017	5	19	3531	56808	61381
94- CORSE								
INDIVIDUEL PUR	0	0	0	0	0	38	1738	1776
AUTRE INDIVIDUEL	0	0	0	0	0	0	933	933
S/T INDIVIDUEL	0	0	0	0	0	38	2671	2709
COLLECTIF	0	0	0	0	0	0	99	99
TOTAL	0	0	0	0	0	38	2770	2808
FRANCE ENTIERE								
INDIVIDUEL PUR	16	39	2007	131	293	65981	162240	230707
AUTRE INDIVIDUEL	16	16	11860	459	1232	5748	66874	86205
S/T INDIVIDUEL	32	55	13867	590	1525	71729	229114	316912
COLLECTIF	2156	0	23112	1383	6551	4360	146205	183767
TOTAL	2188	55	36979	1973	8076	76089	375319	500679

SURFACE AUTRE QU'HABITATION ET NOMBRE DE LOCAUX AUTORISES

(1)

	HAB. COMMUN.	BAT. AGRICOLE	ATELIERS INDUST. (2)	STOCKAGE	GARAGE	COMMERCE	BUREAUX	ENSEIGT	SOC.CULT	DIVERS	TOTAL
11- ILE DE FRANCE	NB 40	257	544	638	225	413	615	174	571	101	3578
	SUR 70897	96985	423227	922233	289281	285912	743817	242668	536217	124558	3735795
21- CHAMPAGNE	NB 18	1235	364	244	199	52	69	32	94	70	2377
	SUR 10198	492118	454965	185200	45533	72435	35635	18643	48617	18693	1382037
22- PICARDIE	NB 14	1248	275	290	88	141	122	64	196	34	2472
	SUR 6930	430099	283002	201048	37188	56956	43248	71922	84485	53803	1268681
23- HAUTE NORMANDIE	NB 3	959	283	353	94	175	214	80	248	38	2447
	SUR 743	300812	172749	259400	49161	53715	81308	78303	114299	18160	1128650
24- CENTRE	NB 36	1617	539	627	106	242	271	80	370	55	3943
	SUR 25250	537503	478206	357128	35603	120174	137043	64963	165319	17895	1939084
25- BASSE NORMANDIE	NB 23	2060	353	309	116	114	157	66	105	46	3429
	SUR 12776	597741	385185	131476	35730	76370	59332	53719	95344	13506	1461179
26- BOURGOGNE	NB 53	1423	349	386	98	115	150	50	178	37	2839
	SUR 34915	456298	213607	238686	45531	85847	45208	28283	89060	28559	1265994
31- NORD PAS DE CALAIS	NB 105	1001	283	327	130	180	150	98	211	67	2552
	SUR 35961	350038	316959	262327	43634	112092	77595	83805	126258	142061	1550730
41- LORRAINE	NB 65	1126	375	353	166	183	136	68	240	80	2792
	SUR 34554	402472	535032	246917	50125	94130	54669	48882	160014	18068	1644863
42- ALSACE	NB 32	642	418	350	75	131	153	33	182	37	2053
	SUR 44270	182741	373487	242752	28168	73732	96933	37169	135344	18810	1233406
43- FRANCHE-COMTE	NB 20	759	312	301	66	88	69	24	104	18	1761
	SUR 12349	245746	187985	149750	17459	40142	20041	14287	58540	5257	751556
52- PAYS DE LOIRE	NB 50	4388	788	724	109	366	375	136	449	117	7502
	SUR 46131	1623050	521736	361267	66712	198918	168537	99545	251296	67948	3405140
53- BRETAGNE	NB 57	6361	778	790	189	437	379	102	429	65	9587
	SUR 29668	3095868	457444	410283	57370	204638	102660	70647	235756	51082	4715616
54- POITOU CHARENTES	NB 66	1794	435	635	91	205	168	82	269	52	3797
	SUR 33031	601730	233117	251719	28238	130880	91421	66915	93623	23306	1553980
72- AQUITAINE	NB 60	2343	488	654	92	232	132	85	283	88	4457
	SUR 53522	636701	232228	307348	34200	109642	80022	37181	148213	30170	1669227
73- MIDI-PYRENEES	NB 59	2526	406	386	90	84	67	43	99	64	3824
	SUR 47074	698727	231542	166555	30753	62335	25924	24044	47431	33351	1367736
74- LIMOUSIN	NB 36	1064	197	193	38	82	64	28	102	35	1839
	SUR 11255	312993	131032	81376	16712	45146	32002	24190	50131	21154	725991
82- RHONE-ALPES	NB 184	2287	1224	1313	370	541	676	162	687	120	7564
	SUR 112589	646501	921274	639036	209630	338422	290677	216586	303885	52062	3730662
83- AUVERGNE	NB 38	1511	343	363	87	113	100	43	198	44	2840
	SUR 31112	524624	169755	169136	37264	54055	56127	36595	86568	28828	1194064
91- LANGUEDOC	NB 70	1174	352	445	181	294	353	70	251	67	3257
	SUR 47900	326816	155761	187712	44474	82387	63874	70899	113117	20599	1113539
93- PROVENCE COTE D'AZUR	NB 108	980	453	513	260	369	365	123	357	92	3620
	SUR 144540	447641	301878	476382	105725	269845	266564	145354	278366	112989	2549284
94- CORSE	NB 23	126	25	39	17	33	15	3	13	10	304
	SUR 20592	22687	12568	14148	14183	11864	8388	5096	3192	1401	114119
FRANCE ENTIERE	NB 1160	36881	9584	10233	2887	4590	4800	1646	5716	1337	78834
	SUR 866257	13029891	7192739	6261879	1322674	2579637	2581225	1539696	3225075	902260	39501333

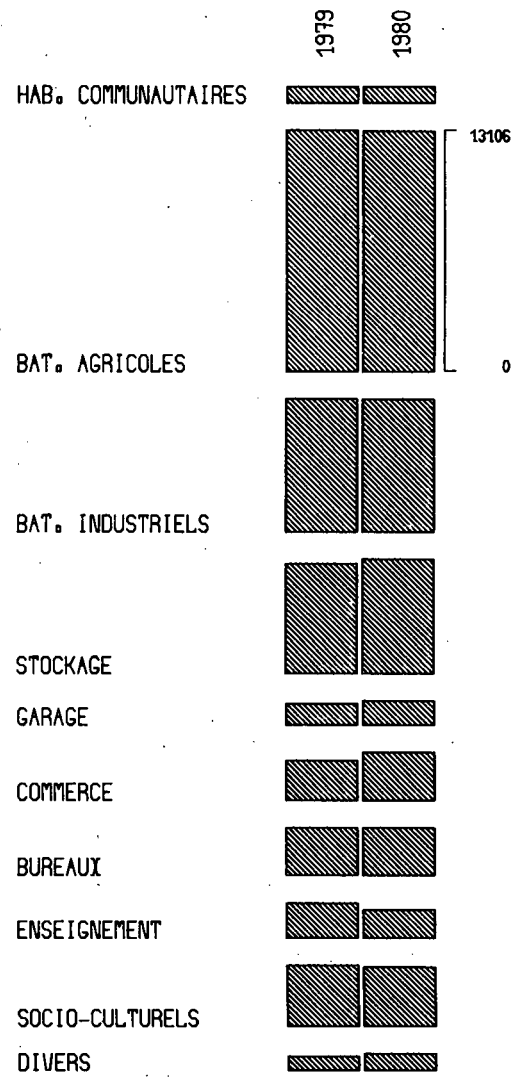
2.3. Construction de locaux autres qu'habitation

(1) Les statistiques de surface autre qu'habitation doivent être analysées en tenant compte de l'extension du champ du permis de construire à l'ensemble des équipements collectifs intervenue par la loi sur l'architecture en janvier. 1977 et dont la prise en compte par SIROCO s'est effectuée à partir de juillet 1977. Le plus fort accroissement s'observe dans SIROCO pour les surfaces industrielles (prise en compte des centrales nucléaires) ainsi que pour les surfaces destinées à l'enseignement. En effet, étaient jusque là exemptés de permis de construire les bâtiments d'enseignement du primaire et du premier cycle du secondaire relevant du Ministère de l'Éducation Nationale.

(2) Les centrales nucléaires sont prises en compte dans la catégorie « ateliers industriels ». En 1980 ont été autorisées une centrale en Champagne (241 685 m²), une dans le Centre (137 837 m²) et une en Basse-Normandie (219 900 m²).

EVOLUTION DES SURFACES DE LOCAUX AUTORISEES

FRANCE - MILLIERS DE M2



ANNEE 1980

NOMBRE DE DESTINATIONS ET SURFACES AUTORISEES PAR DESTINATIONS FINES DE LOCAUX (1)

	11- I. DE FRANC		21- CHAMPAGNE		22- PICARDIE		23- HT. NORM.		24- CENTRE	
	NOMBRE	SURFACE	NOMBRE	SURFACE	NOMBRE	SURFACE	NOMBRE	SURFACE	NOMBRE	SURFACE
HABITATION COMMUNAU	40	70897	18	10198	14	6930	3	743	36	25250
PENSIONS DE FAMIL	1	5210	1	570	0	0	2	453	2	390
COLONIES CENTRES	6	5846	1	232	1	525	0	0	5	1470
MOTELS	2	11225	1	370	0	0	0	0	1	120
HOTELS	21	38413	10	5111	7	3799	1	290	12	11267
HEBERGEMENT (INTE	5	3774	1	1619	3	413	0	0	7	6742
MAISONS D'ARRETS	1	536	0	0	0	0	0	0	2	782
CASERNES	4	5893	4	2296	3	2193	0	0	7	4479
INSTALLATIONS AGRIC	257	96985	1235	492118	1248	430099	959	300812	1617	537503
BATIMENTS AGRICOL	13	3417	5	3216	6	2342	3	207	13	2925
ETABLES	3	1184	208	103218	280	115576	225	77982	107	38447
GRANGES CELLIERS	4	619	19	6436	6	1725	7	1716	30	5507
HANGARS AGRICOLES	186	65981	906	325708	814	251013	644	183752	1224	350231
POULAILLERS INDUS	5	2426	5	4559	30	18299	24	16495	94	76826
SERRES	30	17378	8	5668	13	5959	10	5683	36	30968
ECURIES	11	4966	12	3185	3	438	1	164	15	3358
PORCHERIES	2	567	18	8885	55	18979	29	11785	40	12689
BERGERIES	0	0	11	7110	16	4013	6	1016	32	7531
AUTRES	3	447	43	24133	25	11755	10	2012	26	9021
ATELIERS INDUSTRIEL	544	423227	364	454965	275	283002	203	172749	539	478206
ENSEMBLESIndustr	53	37661	16	20790	15	27474	1	210	16	60814
USINES	238	314687	101	113802	134	215423	131	143274	229	212150
ATELIERS D'ARTISA	88	29056	78	20472	93	30703	81	18150	231	47932
AUTRES ETS DE PRO	5	6722	153	54467	3	985	1	611	4	3070
TRAITEMENT DES EA	25	10874	4	1487	8	1955	10	2403	21	7387
TRAITEMENT DES OR	2	703	1	540	0	0	1	120	0	0
PRODUCTION D'ENER	110	13948	4	242432	1	1280	5	668	12	138193
ABATTOIRS	3	1324	0	0	1	425	1	1166	3	3063
ANNEXES D'USINES	20	8252	7	975	20	4757	52	6147	23	5547
STOCKAGES	638	922233	244	185200	290	201043	353	259400	627	357128
HANGARS ENTREPOTS	622	915751	213	159782	262	175287	317	244196	583	330442
FRIGORIFIQUE	6	2290	2	7448	3	207	1	350	4	5335
SILOS	7	3795	25	17389	23	25501	33	13002	38	20433
CHATEAU D'EAU	3	397	4	581	2	53	2	1852	2	918
GARAGES	225	289281	199	45533	88	37188	94	49161	106	35603
D'ENTREPRISES	40	17767	26	9308	26	6943	37	27676	22	7316
STATION-SERVICE	94	38890	33	19911	54	15973	33	16266	57	21584
BOXES PARKINGS CO	72	96318	88	11506	7	1502	21	4733	17	4010
PARKINGS EXTERIEU	4	82920	0	0	0	0	1	402	1	345
PARCS DE STATIONN	15	53386	52	4808	1	12765	2	84	9	2348

(1) Les surfaces autorisées sont présentées par région. Les surfaces commencées et terminées sont données au niveau de la France entière seulement.

ANNEE 1980

NOMBRE DE DESTINATIONS ET SURFACES AUTORISEES PAR DESTINATIONS FINES DE LOCAUX

	11- I. DE FRANC		21- CHAMPAGNE		22- PICARDIE		23- HT. NORM.		24- CENTRE	
	NOMBRE	SURFACE	NOMBRE	SURFACE	NOMBRE	SURFACE	NOMBRE	SURFACE	NOMBRE	SURFACE
COMMERCE DE DETAIL	413	285912	52	72435	141	56956	175	53715	242	120174
BOUTIQUES	341	147624	41	34718	105	29837	147	26943	186	61041
DEVANTURES	2	354	0	0	4	3441	0	0	2	118
GRANDES SURFACES	42	116168	9	36575	20	22319	17	22759	42	54057
MARCHE COUVERT	9	12468	0	0	0	0	0	0	1	3276
CONSTR. SANS BOUT	19	9298	2	1142	12	1359	11	4013	11	1682
BUREAUX	615	743817	69	35635	122	43248	214	81308	271	137043
BUREAUX SANS PUBL	564	710014	63	32090	76	28032	190	74873	208	116898
BUREAUX RECEPT. P	47	32976	6	3545	44	15134	24	6435	58	13661
ARCHIVES	4	827	0	0	2	82	0	0	5	6484
ENSEIGNEMENT RECHER	174	242668	32	18643	64	71922	80	78303	80	64963
DIVERS	8	6190	4	6892	9	4222	7	2865	14	7467
RECHERCHE	5	5793	1	280	0	0	1	1070	1	418
ENSEIGNEMENT PRIM	102	105762	17	5357	40	16473	54	37584	46	36711
ENSEIGNEMENT SECO	20	50273	4	4254	4	24743	5	5498	7	12737
ENSEIGNEMENT SUPE	5	7440	0	0	1	140	1	1818	1	90
ENSEIGNEMENT TECH	18	45466	5	1720	4	21813	3	4422	7	4294
ENSEIGNEMENT SPEC	14	20284	1	140	5	4171	4	4439	2	633
F.P.A.	2	1460	0	0	1	360	5	20557	2	2613
ACTIV. SOC. SANIT.C	365	454689	75	43613	128	73346	139	92234	254	138800
HOPITAUX	19	107799	9	10743	16	14710	11	33033	8	4127
CLINIQUES	9	12060	1	218	5	4773	0	0	4	918
SALLES DE SPECTAC	49	34646	15	7845	43	16843	65	22312	72	23936
EDIFICES DU CULTE	18	4581	2	210	1	488	2	106	7	1249
STADES PISCINES	87	131410	8	2937	18	12593	7	6074	17	16559
CRECHES	67	106019	9	9277	9	6792	25	18787	49	47077
DISPENSAIRES ETC.	33	15632	6	3568	14	8308	12	2855	32	16804
MAISONS DE JEUNES	31	25821	12	5242	4	1032	16	8388	23	14453
LOCAUX SOCIAUX TE	52	16721	13	3573	18	7807	1	679	42	13677
DIVERS	101	124558	70	18693	34	53803	38	18160	55	17895
EDIFICE PUBLIC CO	55	25645	27	14229	23	26784	21	12214	41	10695
EDIFICE PRIVE	25	10032	38	1866	6	7595	12	1789	4	3887
PORTS DE PLAISANC	4	5618	3	1244	3	18936	4	1590	7	1690
GARES PORTS AEROG	9	77175	0	0	0	0	0	0	1	171
COMMISSARIATS TRI	4	2809	2	1354	2	488	1	2567	2	1452
ETS. DIPLOMATIQUE	2	2058	0	0	0	0	0	0	0	0
CREMATORIUM NECRO	2	1171	0	0	0	0	0	0	0	0
TOTAL	3372	3654267	2358	1377033	2404	1257542	2338	1106585	3827	1912565

ANNEE 1980

NOMBRE DE DESTINATIONS ET SURFACES AUTORISEES PAR DESTINATIONS FINES DE LOCAUX

	25- BS. NORM.		26- BOURGOGNE		31- NORD		41- LORRAINE		42- ALSACE		43- FR. CONTE	
	NOMBRE	SURFACE	NOMBRE	SURFACE	NOMBRE	SURFACE	NOMBRE	SURFACE	NOMBRE	SURFACE	NOMBRE	SURFACE
HABITATION COMMUNAU	23	12776	53	34915	105	35961	65	34554	32	44270	20	12349
PENSIIONS DE FAMIL	3	536	10	2649	1	40	14	3238	2	291	1	169
COLONIES CENTRES	3	582	5	1271	4	813	8	5213	1	344	3	1286
MOTELS	0	0	3	5632	64	19398	3	687	0	0	0	0
HOTELS	9	3669	27	13214	31	11699	24	13139	27	40279	11	8444
HEBERGEMENT (INTE	3	507	5	11319	4	3983	4	1479	1	464	0	0
MAISONS D'ARRETS	1	98	0	0	0	0	1	739	0	0	0	0
CASERNES	4	7384	3	830	1	28	11	10059	1	2892	5	2450
INSTALLATIONS AGRIC	2060	597741	1423	456298	1001	350038	1126	402472	642	182741	759	245746
BATIMENTS AGRICOL	32	4905	85	24309	13	7009	101	47940	22	11055	20	15070
ETABLES	976	339086	314	130378	206	86789	220	113039	87	36798	228	106905
GRANGES CELLIERS	11	1743	162	52820	9	1596	16	3173	8	1561	7	1511
HANGARS AGRICOLES	803	167409	729	199788	583	172921	653	193497	398	93916	451	106005
POULAILLERS INDUS	40	27130	27	16240	30	28613	10	7158	5	2504	6	1736
SERRES	19	5764	19	5440	43	16040	13	4245	17	10062	4	1473
ECURIES	24	5464	10	2637	7	2247	23	7278	9	1604	8	1530
PORCHERIES	64	23167	26	10953	96	30462	18	8209	15	6622	17	6065
BERGERIES	18	3727	32	9489	3	1870	12	5015	5	1031	14	5133
AUTRES	73	19346	19	4244	11	2491	60	12918	76	17588	4	318
ATELIERS INDUSTRIEL	353	385185	349	213607	283	316959	375	535032	418	373487	312	187985
ENSEMBLES INDUSTR	5	6232	11	15057	21	51998	58	222082	29	80806	24	49635
USINES	127	311892	130	131178	136	229046	142	245352	137	226523	76	59199
ATELIERS D'ARTISA	176	44916	150	43097	92	23542	124	31529	116	35288	194	71037
AUTRES ETS DE PRO	15	6334	24	18808	8	4246	9	5882	12	20011	7	5461
TRAITEMENT DES EA	12	3570	6	1800	3	3305	8	4855	11	5352	0	0
TRAITEMENT DES OR	2	259	2	282	1	218	1	2932	0	0	4	706
PRODUCTION D'ENER	4	6394	7	343	5	381	9	482	93	2418	3	604
ABATTOIRS	6	4452	2	1388	0	0	6	15450	3	502	0	0
ANNEXES D'USINES	6	1136	17	864	17	4223	18	6468	17	2587	4	1343
STOCKAGES	309	131476	386	238686	327	262327	353	246917	350	242752	301	149750
HANGARS ENTREPOTS	269	117463	365	229828	302	246974	328	233766	335	240278	268	143457
FRIGORIFIQUE	4	2068	7	2534	7	5547	7	2529	3	1479	1	225
SILOS	30	11464	12	6156	14	9063	18	10622	12	995	32	6068
CHATEAU D'EAU	6	481	2	168	4	743	0	0	0	0	0	0
GARAGES	116	35730	98	45531	130	43634	166	50125	75	28168	66	17459
D'ENTREPRISES	26	6535	33	11535	28	11856	53	15984	21	6342	15	4506
STATION-SERVICE	56	23890	50	17133	50	19459	70	25993	40	16915	37	10905
BOXES PARKINGS CO	29	4646	11	16442	50	12177	29	4669	10	2796	13	1680
PARKINGS EXTERIEU	0	0	0	0	0	0	2	625	1	475	0	0
PARCS DE STATIONN	5	659	4	421	2	142	12	2849	3	1640	1	368

ANNEE 1980

NOMBRE DE DESTINATIONS ET SURFACES AUTORISEES PAR DESTINATIONS FINES DE LOCAUX

	25- BS. NORM.		26- BOURGOGNE		31- NORD		41- LORRAINE		42- ALSACE		43- FR. COMTE	
	NOMBRE	SURFACE	NOMBRE	SURFACE	NOMBRE	SURFACE	NOMBRE	SURFACE	NOMBRE	SURFACE	NOMBRE	SURFACE
COMMERCE DE DETAIL	114	76370	115	85847	180	112092	183	94130	131	73732	88	40142
BOUTIQUES	82	22846	87	41111	138	45732	128	36653	89	22777	70	21141
DEVANTURES	0	0	1	114	0	0	1	34	5	669	0	0
GRANDES SURFACES	22	39051	21	42967	30	58737	46	52419	24	47262	13	17852
MARCHE COUVERT	1	6529	0	0	4	1401	0	0	0	0	0	0
CONSTR. SANS BOUT	9	7944	6	1655	8	6222	8	5024	13	3024	5	1149
BUREAUX	157	59332	150	45208	150	77595	136	54669	153	96933	69	20041
BUREAUX SANS PUBL	119	50891	131	37954	120	51502	113	35295	118	79797	44	11540
BUREAUX RECEPT. P	38	8441	17	7138	29	25234	23	19374	34	17071	25	8501
ARCHIVES	0	0	2	116	1	859	0	0	1	65	0	0
ENSEIGNEMENT RECHER	66	53719	50	28283	98	83805	68	48882	33	37169	24	14287
DIVERS	3	825	13	5580	8	1734	10	2990	7	9918	2	707
RECHERCHE	0	0	1	1616	2	448	1	1016	0	0	2	1147
ENSEIGNEMENT PRIM	33	18635	17	7938	41	18783	37	20853	9	4826	12	4388
ENSEIGNEMENT SECO	14	24713	4	4504	22	22975	2	3513	6	16401	3	5254
ENSEIGNEMENT SUPE	2	368	0	0	7	9804	0	0	1	1053	0	0
ENSEIGNEMENT TECH	7	5833	5	1675	10	25231	7	8985	3	2965	1	205
ENSEIGNEMENT SPEC	5	2265	6	5674	7	4171	6	4080	6	1646	2	795
F.P.A.	2	1080	4	1296	1	659	5	7445	1	360	2	1791
ACTIV. SOC. SANIT.C	138	80027	133	81397	147	113453	187	148039	140	129040	74	51390
HOPITAUX	10	19209	6	11818	5	14105	12	29868	7	28183	3	411
CLINIQUES	1	38	2	520	12	17507	4	1328	1	2215	4	15062
SALLES DE SPECTAC	48	15117	35	11865	31	10490	38	37694	48	27584	18	8095
EDIFICES DU CULTE	2	444	1	3813	6	1699	8	1822	3	1217	3	675
STADES PISCINES	4	5580	9	7874	23	22542	18	13124	15	16329	2	2535
CRECHES	30	28536	27	19467	21	22296	37	27459	11	6768	10	7783
DISPENSAIRES ETC.	16	3461	14	12711	24	4011	23	21387	20	17329	17	10571
MAISONS DE JEUNES	11	4557	14	9791	20	15806	27	9106	21	21788	9	2170
LOCAUX SOCIAUX TE	16	3085	12	3538	5	4997	20	6251	14	7627	8	4088
DIVERS	46	13506	37	28559	67	142061	80	18068	37	18810	18	5257
EDIFICE PUBLIC CO	30	9572	22	23269	52	137005	47	10809	26	14490	10	1777
EDIFICE PRIVE	7	1017	9	3722	13	2474	25	5559	6	2346	4	1462
PORTS DE PLAISANC	8	2842	5	1492	0	0	7	1675	4	1546	1	175
GARES PORTS AEROG	1	75	1	76	2	2582	1	25	0	0	1	37
COMMISSARIATS TRI	0	0	0	0	0	0	0	0	0	0	1	1670
ETS. DIPLOMATIQUE	0	0	0	0	0	0	0	0	1	428	1	136
CREMATORIUM NECRO	0	0	0	0	0	0	0	0	0	0	0	0
TOTAL	3382	1445862	2794	1258331	2488	1537925	2739	1632888	2011	1227102	1731	744406

ANNEE 1980

NOMBRE DE DESTINATIONS ET SURFACES AUTORISEES PAR DESTINATIONS FINES DE LOCAUX

	52- P. DE LOIRE		53- BRETAGNE		54- POITOU CH		72- AQUITAINE		73- MIDI-PYR		74- LIMOUSIN	
	NOMBRE	SURFACE	NOMBRE	SURFACE	NOMBRE	SURFACE	NOMBRE	SURFACE	NOMBRE	SURFACE	NOMBRE	SURFACE
HABITATION COMMUNAU	50	46131	57	29668	66	33031	60	53522	59	47074	36	11255
PENSIONS DE FAMIL	6	4284	7	1921	22	6274	8	3973	8	1914	13	2848
COLONIES CENTRES	10	6580	10	2954	14	7633	9	4351	3	1530	9	1922
MOTELS	4	3275	2	646	5	2050	5	2194	10	3364	1	1918
HOTELS	15	5603	31	21871	22	13597	33	41692	31	32565	10	3726
HEBERGEMENT (INTE	9	9682	4	1005	1	131	3	836	1	756	2	409
MAISONS D'ARRETS	1	316	0	0	0	0	0	0	0	0	0	0
CASERNES	5	16391	3	1271	2	3346	2	476	6	6945	1	432
INSTALLATIONS AGRIC	4388	1623050	6361	3095868	1794	601730	2343	636701	2526	698727	1064	312993
BATIMENTS AGRICOL	198	66670	5	2805	44	14985	47	17794	25	19381	11	5263
ETABLES	1767	609570	1808	684613	336	134162	424	144003	419	150176	373	137557
GRANGES CELLIERS	156	39345	52	12607	34	7806	60	12172	56	8785	21	5378
HANGARS AGRICOLES	1261	311831	1656	401547	976	236625	1367	291758	1451	300840	409	80846
POULAILLERS INDUS	531	399745	1099	1319018	102	78437	71	20815	43	16406	9	1792
SERRES	36	22274	26	16534	13	10404	32	26520	14	7548	9	3505
ECURIES	15	5973	13	1385	30	11382	7	1892	13	2894	9	3435
POPCHERIES	273	110294	1509	602868	45	23200	172	66045	216	82994	113	39378
BERGERIES	72	33641	42	12483	117	50571	116	37460	202	90013	64	22239
AUTRES	79	21657	151	42008	97	34058	47	18252	87	19690	46	13100
ATELIERS INDUSTRIEL	788	521736	778	457444	435	233117	488	232228	406	231542	197	131032
ENSEMBLES INDUSTR	59	75670	21	56728	15	16409	24	30021	19	50898	11	23320
USINES	308	306241	244	220068	119	105661	103	96835	97	83480	46	76669
ATELIERS D'ARTISA	366	108852	453	114303	249	68906	325	94121	249	77595	113	27019
AUTRES ETS DE PRO	17	12221	21	26674	18	6638	13	5481	13	10795	1	269
TRAITEMENT DES EA	7	4263	17	3641	6	1983	2	183	7	1615	2	291
TRAITEMENT DES OR	2	742	2	484	3	2140	0	0	1	259	0	0
PRODUCTION D'ENER	5	1041	2	637	5	8225	10	1433	8	2742	5	516
ABATTOIRS	14	10004	11	30021	12	22562	4	599	4	2920	2	996
ANNEXES D'USINES	10	2702	7	4888	8	593	7	3555	8	1238	17	1952
STOCKAGES	724	361267	790	410283	635	251719	654	307348	386	166555	193	81376
HANGARS ENTREPOTS	692	351272	752	391944	611	244634	644	290180	370	158571	185	76712
FRIGORIFIQUE	10	5341	9	9424	3	843	4	5747	6	2391	6	4357
SILOS	19	3711	23	7788	18	5588	4	11350	8	4943	2	307
CHATEAU D'EAU	3	943	6	1127	3	654	2	71	2	650	0	0
GARAGES	109	66712	189	57370	91	28238	92	34200	90	30753	38	16712
D'ENTREPRISES	35	27614	120	32350	22	5944	27	9809	33	10035	16	4312
STATION-SERVICE	60	20657	59	21313	57	19695	57	22564	42	19096	18	7550
BOXES PARKINGS CO	6	3880	9	3617	12	2599	8	1827	3	378	3	450
PARKINGS EXTERIEU	1	7300	1	90	0	0	0	0	1	212	0	0
PARCS DE STATIONN	7	7261	0	0	0	0	0	0	11	1032	1	4400

ANNEE 1980

NOMBRE DE DESTINATIONS ET SURFACES AUTORISEES PAR DESTINATIONS FINES DE LOCAUX

	52- P. DE LOIRE		53- BRETAGNE		54- POITOU CH		72- AQUITAINE		73- MIDI-PYR		74- LIMOUSIN	
	NOMBRE	SURFACE	NOMBRE	SURFACE	NOMBRE	SURFACE	NOMBRE	SURFACE	NOMBRE	SURFACE	NOMBRE	SURFACE
COMMERCES DE DETAIL	366	198918	437	204638	205	130880	232	109642	84	62335	82	45146
BOUTIQUES	285	101023	369	95737	153	51377	189	62501	61	17339	56	22112
DEVANTURES	3	1061	11	1675	1	31	1	210	0	0	0	0
GRANDES SURFACES	48	79656	41	96043	42	66370	30	42225	16	43431	16	13388
MARCHE COUVERT	3	1239	1	158	4	1329	1	309	1	466	5	7820
CONSTR. SANS BOUT	27	15939	15	11025	5	11773	11	4397	6	1099	5	1826
BUREAUX	375	168537	379	102860	168	91421	132	80022	67	25924	64	32002
BUREAUX SANS PUBL	288	143835	304	80371	92	48237	100	51848	42	15644	49	28149
BUREAUX RECEPT. P	84	24460	74	21023	73	36344	31	28134	25	10280	15	3853
ARCHIVES	3	242	1	1466	3	6840	1	40	0	0	0	0
ENSEIGNEMENT RECHER	136	99545	102	70647	82	66915	85	37181	43	24044	28	24190
DIVERS	16	9623	22	10247	11	5221	13	5745	7	3474	4	6222
RECHERCHE	2	1030	1	450	0	0	1	254	0	0	1	452
ENSEIGNEMENT PRIM	77	51787	48	33119	47	26087	42	18168	22	12119	12	7016
ENSEIGNEMENT SECO	12	15848	9	7522	3	2871	12	5159	4	859	5	5418
ENSEIGNEMENT SUPE	2	6475	1	605	4	21450	2	4032	0	0	0	0
ENSEIGNEMENT TECH	14	3691	10	6861	10	6238	10	3127	6	6493	2	2573
ENSEIGNEMENT SPEC	12	9627	7	9073	5	4343	5	696	0	0	3	1739
F.P.A.	1	1464	4	2770	2	705	0	0	4	1099	1	770
ACTIV. SOC. SANIT.C	287	213458	237	199966	200	79239	215	127884	88	43819	67	42041
HOPITAUX	13	24187	13	39959	8	12212	7	17339	5	7065	5	9890
CLINIQUES	7	1750	11	32447	2	877	7	2659	2	2054	5	1749
SALLES DE SPECTAC	59	16296	35	12279	54	19154	62	25533	36	13141	22	9956
EDIFICES DU CULTE	6	1132	2	114	4	960	3	1225	1	61	1	573
STADES PISCINES	31	61537	56	64873	27	15822	50	49323	4	1198	9	9665
CRECHES	51	51958	24	20201	17	11241	10	5038	20	14467	5	2924
DISPENSAIRES ETC.	64	27137	35	10590	46	6166	34	6231	8	3214	8	1649
MAISONS DE JEUNES	23	9915	14	6442	10	6985	12	4262	4	802	5	4762
LOCAUX SOCIAUX TE	33	19546	47	13061	32	5822	30	16274	8	1817	7	873
DIVERS	117	67948	65	51082	52	23306	88	30170	64	33351	35	21154
EDIFICE PUBLIC CO	68	55143	43	30843	31	13832	66	23804	40	20750	26	15061
EDIFICE PRIVE	27	4270	16	17608	8	5187	14	3255	11	6123	5	4965
PORTS DE PLAISANC	14	4357	3	1781	4	1148	4	1249	7	3260	3	262
GARES PORTS AEROG	2	1578	2	796	2	248	1	34	0	0	0	0
COMMISSARIATS TRI.	2	495	0	0	7	2891	0	0	3	1731	0	0
ETS. DIPLOMATIQUE	2	1317	0	0	0	0	2	1366	3	1407	1	866
CREMATORIUM NECRO	2	788	1	54	0	0	1	462	0	0	0	0
TOTAL	7340	3367302	9395	4679826	3728	1539596	4389	1648898	3813	1364124	1804	717901

ANNEE 1980

NOMBRE DE DESTINATIONS ET SURFACES AUTORISEES PAR DESTINATIONS FINES DE LOCAUX

	82- RHONE-ALPES		83- AUVERGNE		91- LANGUEDOC		93- P.C.A.		94- CORSE		FRANCE	
	NOMBRE	SURFACE	NOMBRE	SURFACE	NOMBRE	SURFACE	NOMBRE	SURFACE	NOMBRE	SURFACE	NOMBRE	SURFACE
HABITATION COMMUNAU	184	112589	38	31112	70	47900	108	144540	23	20592	1160	866257
PENSIONS DE FAMIL	19	4333	1	52	4	907	9	2474	0	0	134	42526
COLONIES CENTRES	44	18211	7	4508	16	7603	11	15910	2	1509	172	90293
MOTELS	9	3294	2	516	4	1107	7	6971	1	1882	124	64649
HOTELS	84	68522	12	6027	33	30437	60	59581	19	17034	530	449979
HEBERGEMENT (INTE	15	6228	14	8749	7	6632	10	12022	1	167	100	76917
MAISONS D'ARRETS	0	0	1	11035	3	465	3	16029	0	0	13	30000
CASERNES	13	12001	1	225	3	749	8	31553	0	0	87	111893
INSTALLATIONS AGRIC	2287	646501	1511	524624	1174	326816	980	447641	126	22687	36881	13029891
BATIMENTS AGRICOL	124	28238	28	9692	41	8911	25	8039	1	102	862	306275
ETABLES	382	139323	535	259065	52	23615	25	9431	0	0	8975	3440917
GRANGES CELLIERS	109	20581	44	13719	47	8851	17	5065	0	0	875	212716
HANGARS AGRICOLES	1246	250772	636	131158	811	130795	752	162224	110	16175	18066	4424842
POULAILLERS INDUS	134	91427	66	31856	53	42454	18	8066	1	130	2403	2212132
SERRES	23	31349	7	2799	20	55179	60	226191	0	0	452	510983
ECURIES	29	7836	8	1837	21	5826	18	2590	0	0	286	77911
PORCHERIES	83	35236	96	34851	16	7404	9	5617	2	3150	2914	1149920
BERGERIES	75	26049	60	31580	92	37504	43	15957	8	1192	1040	404724
AUTRES	82	15690	31	8067	21	6277	13	4461	4	1938	1008	289471
ATELIERS INDUSTRIEL	1224	921274	343	169755	352	155761	453	301878	25	12568	9584	7192739
ENSEMBLES INDUSTR	54	142954	18	38452	32	26771	22	79094	1	5428	525	1118504
USINES	628	617230	95	72190	101	64714	133	135329	14	5862	3469	3986805
ATELIERS D'ARTISA	405	117434	188	46060	158	43062	209	65178	5	476	4143	1159568
AUTRES ETS DE PRO	34	26136	15	6213	34	14146	33	14462	2	732	442	250364
TRAITEMENT DES EA	11	1747	4	1645	8	3097	13	2618	2	58	187	64129
TRAITEMENT DES OR	6	1974	1	50	5	781	1	41	0	0	35	12231
PRODUCTION D'ENER	7	9474	7	1176	4	961	7	654	1	12	314	434014
ABATTOIRS	4	422	4	3084	0	0	1	220	0	0	81	98598
ANNEXES D'USINES	75	3903	11	885	10	2229	34	4282	0	0	388	68526
STOCKAGES	1313	639036	363	169136	445	187712	513	476382	39	14148	10233	6261879
HANGARS ENTREPOTS	1244	622535	337	163566	429	181224	496	471308	37	13801	9661	6002971
FRIGORIFIQUE	21	6918	2	1226	10	4855	9	2722	1	108	126	73944
SILOS	45	8573	24	4344	4	1359	5	2064	1	239	397	174774
CHATEAU D'EAU	3	1010	0	0	2	274	3	268	0	0	49	10190
GARAGES	370	209630	87	37264	181	44474	260	105725	17	14183	2887	1322674
D'ENTREPRISES	127	43030	29	9674	97	15728	32	7980	11	1114	876	294163
STATION-SERVICE	105	46073	47	16624	54	23774	80	27125	4	2733	1157	454128
BOXES PARKINGS CO	57	52659	6	886	2	1251	137	56150	0	0	590	284176
PARKINGS EXTERIEU	3	608	1	1091	1	455	3	1092	0	0	20	95615
PARCS DE STATIONN	78	66460	4	8989	27	3266	8	13378	2	10336	244	194592

ANNEE 1980

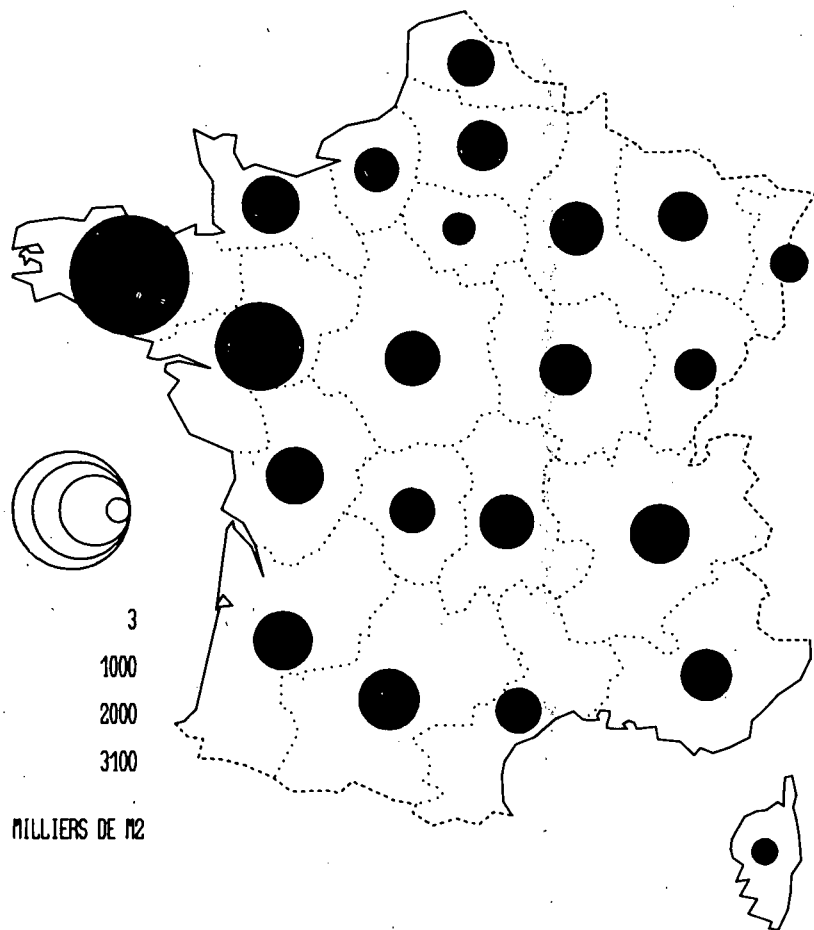
NOMBRE DE DESTINATIONS ET SURFACES AUTORISEES PAR DESTINATIONS FINES DE LOCAUX

	82- RHONE-ALPES		83- AUVERGNE		91- LANGUEDOC		93- P.C.A.		94- CORSE		FRANCE	
	NOMBRE	SURFACE	NOMBRE	SURFACE	NOMBRE	SURFACE	NOMBRE	SURFACE	NOMBRE	SURFACE	NOMBRE	SURFACE
COMMERCES DE DETAIL	541	338422	113	54055	294	82387	369	269845	33	11864	4590	2579637
BOUTIQUES	397	120119	88	30175	235	54510	308	167907	32	11752	3587	1224975
DEVANTURES	15	4432	0	0	0	0	12	9277	0	0	58	21416
GRANDES SURFACES	57	172425	18	20304	22	19675	33	74937	0	0	609	1138620
MARCHE COUVERT	3	617	2	1764	4	1896	4	6241	0	0	43	45513
CONSTR. SANS BOUT	69	40829	5	1812	33	6306	12	11483	1	112	293	149113
BUREAUX	676	290677	100	56127	353	63874	365	266564	15	8308	4800	2581225
BUREAUX SANS PUBL	593	257661	70	39499	304	48629	297	226507	12	7630	3397	2176896
BUREAUX RECEPT. P	72	32650	28	16008	43	14721	61	36776	3	758	854	382517
ARCHIVES	11	366	2	620	6	524	7	3281	0	0	49	21812
ENSEIGNEMENT RECHER	162	216586	43	36595	70	70899	123	145354	3	5096	1646	1539696
DIVERS	23	9785	3	1269	11	3963	15	7767	1	270	211	112976
RECHERCHE	8	17055	0	0	0	0	3	2456	0	0	30	33485
ENSEIGNEMENT PRIM	87	63508	20	13297	31	19475	60	67650	2	4826	856	594362
ENSEIGNEMENT SECO	17	49526	5	3867	8	8953	22	40306	0	0	188	315194
ENSEIGNEMENT SUPE	1	2235	4	1458	5	5224	3	617	0	0	40	62809
ENSEIGNEMENT TECH	14	55799	5	6174	8	17527	12	5484	0	0	161	236576
ENSEIGNEMENT SPEC	8	5684	2	329	5	1009	8	21074	0	0	113	101922
F.P.A.	4	12994	4	10201	2	14748	0	0	0	0	47	82372
ACTIV. SOC. SANIT.C	401	258627	146	76738	155	95743	258	251317	9	2637	3843	2797497
HOPITAUX	15	29440	9	19899	11	31357	18	122897	0	0	210	588251
CLINIQUES	9	2967	0	0	6	3953	15	5270	1	66	108	108431
SALLES DE SPECTAC	100	44845	59	19121	31	13857	45	35030	3	825	968	426464
EDIFICES DU CULTE	10	1561	0	0	5	2797	5	1548	1	495	104	26770
STADES. PISCINES	41	61904	17	13535	12	9744	28	10008	0	0	483	535166
CRECHES	53	34113	8	3082	18	9474	27	15147	2	662	530	468568
DISPENSAIRES ETC.	49	28534	27	12710	21	9644	35	16260	1	136	539	238908
MAISONS DE JEUNES	40	20664	15	4299	22	5622	42	20378	0	0	375	202285
LOCAUX SOCIAUX TE	84	34599	11	4092	29	9295	43	24779	1	453	526	202654
(1)												
DIVERS	120	52062	44	28828	67	20599	92	112989	10	1401	1337	902260
EDIFICE PUBLIC CO	71	29511	26	19787	31	10113	50	63257	1	12	807	568602
EDIFICE PRIVE	31	10468	6	1306	6	870	17	17750	5	490	295	114091
PORTS DE PLAISANC	8	1052	5	2548	25	7318	9	4045	4	899	132	64727
GARES PORTS AEROG	6	3887	2	1561	2	841	5	14264	0	0	38	103350
COMMISSARIATS TRI	4	7144	5	3626	0	1439	6	11736	0	0	41	39402
ETS. DIPLOMATIQUE	0	0	0	0	0	0	0	0	0	0	12	7658
CREMATORIUM NECRO	0	0	0	0	1	18	5	1937	0	0	12	4430
TOTAL	7278	3685404	2788	1184234	3161	1096165	3521	2522235	300	113564	76961	39073755

(1) Pour toutes les régions ainsi que pour la France entière, dans la catégorie « activités sociales, sanitaires et culturelles », ne figure pas ici la rubrique « locaux sociaux divers ». Il faut rajouter les valeurs de cette rubrique, soit : nombre = 1873 et surface : 427 578, ce qui porte le total FRANCE ENTIÈRE à : nombre = 78 834 et surface = 39 501 333. Ceci permet de retrouver les valeurs du tableau : « Surface autre qu'habitation et nombre de locaux autorisés ».

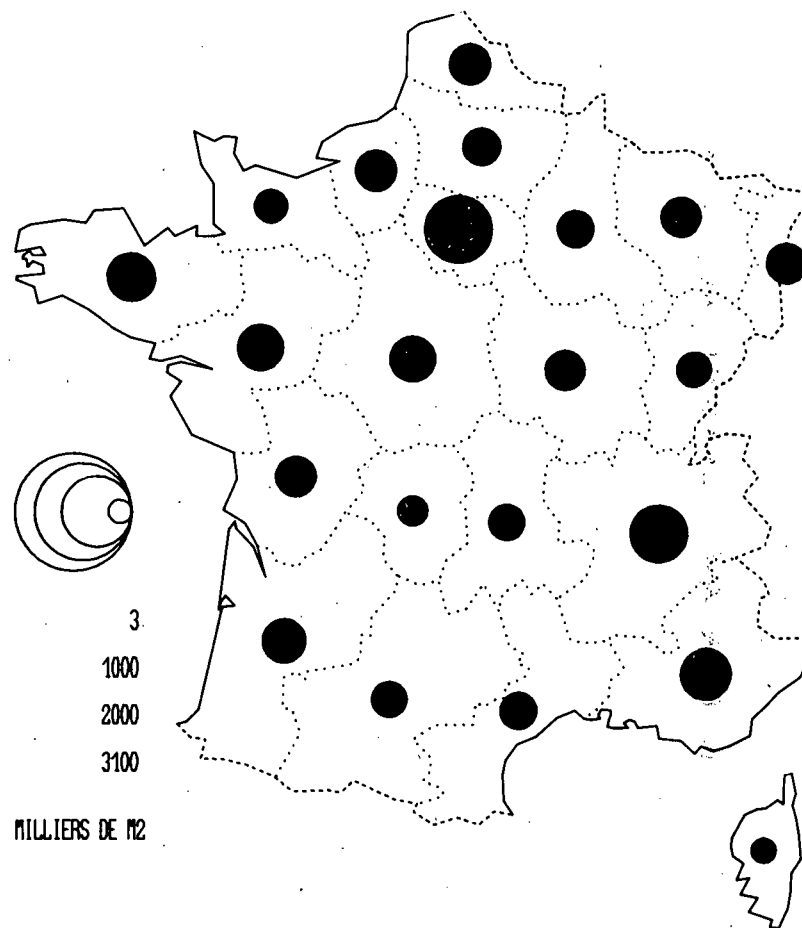
BATIMENTS AGRICOLES

SURFACES AUTORISEES



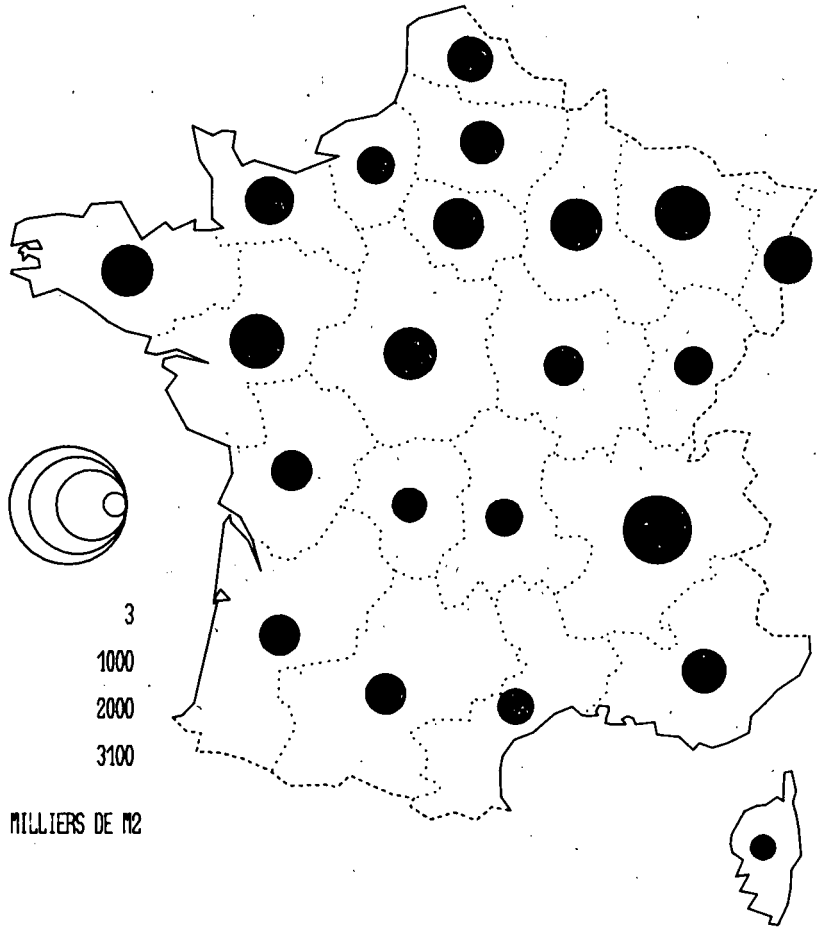
STOCKAGE

SURFACES AUTORISEES



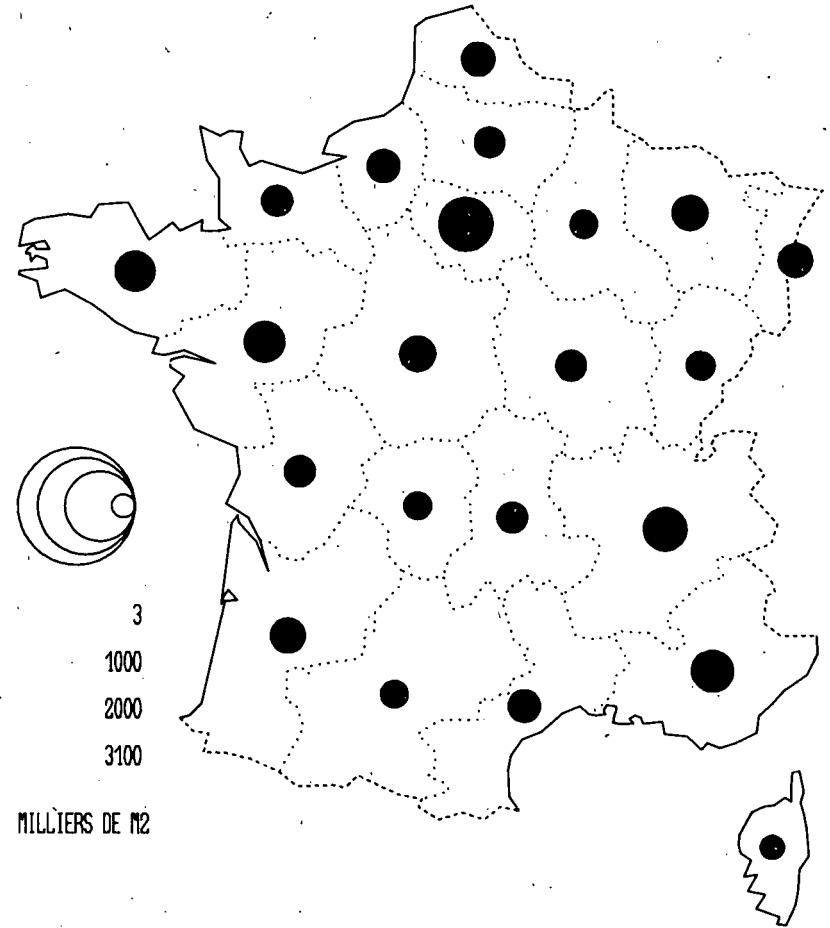
ATELIERS INDUSTRIELS

SURFACES AUTORISEES



BATIMENTS SOCIO-CULTURELS

SURFACES AUTORISEES



ANNEE 1980

LOGEMENTS AUTORISES SELON LE TYPE DE CONSTRUCTION PAR TRANCHE D'UNITES URBAINES

	INDIVIDUEL PUR	AUTRE INDIVIDUEL	S/T INDIVIDUEL	COLLECTIF	TOTAL
11- I. DE FRANCE					
COMMUNES RURALES	2951	1983	4934	3090	8024
< 20 000 HAB	1919	2070	3989	1580	5569
20000 A 49999	423	455	878	119	997
50000 A 99999	163	202	365	1697	2062
100000 A 199999	507	473	980	1275	2255
200000 A 1999999	0	0	0	0	0
2000000 ET +	5881	5273	11154	26334	37488
TOTAL	11844	10456	22300	34095	56395
21- CHAMPAGNE					
COMMUNES RURALES	3396	244	3640	54	3694
< 20 000 HAB	719	310	1029	209	1238
20000 A 49999	259	249	508	391	899
50000 A 99999	217	228	445	302	747
100000 A 199999	327	817	1144	830	1974
200000 A 1999999	0	0	0	0	0
2000000 ET +	0	0	0	0	0
TOTAL	4918	1848	6766	1786	8552
22- PICARDIE					
COMMUNES RURALES	5813	911	6724	297	7021
< 20 000 HAB	1469	735	2204	547	2751
20000 A 49999	518	113	631	501	1132
50000 A 99999	298	759	1057	670	1727
100000 A 199999	163	148	311	780	1091
200000 A 1999999	0	0	0	0	0
2000000 ET +	0	0	0	0	0
TOTAL	8261	2666	10927	2795	13722
23- HT. NORM.					
COMMUNES RURALES	5838	535	6373	245	6618
< 20 000 HAB	1212	984	2196	578	2774
20000 A 49999	293	190	483	886	1369
50000 A 99999	54	49	103	382	485
100000 A 199999	0	0	0	0	0
200000 A 1999999	791	744	1535	2531	4066
2000000 ET +	0	0	0	0	0
TOTAL	8188	2502	10690	4622	15312

2.4. Construction dans les communes rurales et les unités urbaines (définition du recensement de population de 1975)

2.4. Construction dans les communes rurales et les unités urbaines (définition du recensement de population de 1975)

ANNEE 1980

LOGEMENTS AUTORISES SELON LE TYPE DE CONSTRUCTION PAR TRANCHE D'UNITES URBAINES

	INDIVIDUEL PUR	AUTRE INDIVIDUEL	S/T INDIVIDUEL	COLLECTIF	TOTAL
24- CENTRE					
COMMUNES RURALES	8348	1110	9458	230	9688
< 20 000 HAB	2996	1209	4205	1191	5396
20000 A 49999	253	258	511	151	662
50000 A 99999	1092	1156	2248	1767	4015
100000 A 199999	0	0	0	0	0
200000 A 1999999	1288	1193	2481	795	3276
2000000 ET +	0	0	0	0	0
TOTAL	13977	4926	18903	4134	23037
25- BS. NORM.					
COMMUNES RURALES	5117	1868	6985	639	7624
< 20 000 HAB	1118	1049	2167	1360	3527
20000 A 49999	237	149	386	127	513
50000 A 99999	235	229	464	560	1024
100000 A 199999	348	471	819	367	1186
200000 A 1999999	0	0	0	0	0
2000000 ET +	0	0	0	0	0
TOTAL	7055	3766	10821	3053	13874
26- BOURGOGNE					
COMMUNES RURALES	5461	406	5867	156	6023
< 20 000 HAB	1261	307	1568	672	2240
20000 A 49999	476	230	706	534	1240
50000 A 99999	435	145	580	425	1005
100000 A 199999	0	0	0	0	0
200000 A 1999999	303	220	523	1414	1937
2000000 ET +	0	0	0	0	0
TOTAL	7936	1308	9244	3201	12445
31- NORD					
COMMUNES RURALES	3596	1039	4635	44	4679
< 20 000 HAB	1301	1342	2643	684	3327
20000 A 49999	345	245	590	427	1017
50000 A 99999	298	958	1256	816	2072
100000 A 199999	877	2035	2912	1762	4674
200000 A 1999999	1128	3319	4447	4085	8532
2000000 ET +	0	0	0	0	0
TOTAL	7545	8938	16483	7818	24301

ANNEE 1980

LOGEMENTS AUTORISES SELON LE TYPE DE CONSTRUCTION PAR TRANCHE D'UNITES URBAINES

	INDIVIDUEL PUR	AUTRE INDIVIDUEL	S/T INDIVIDUEL	COLLECTIF	TOTAL
41- LORRAINE					
COMMUNES RURALES	5155	509	5664	165	5829
< 20 000 HAB	1987	577	2564	699	3263
20000 A 49999	544	223	767	238	1005
50000 A 99999	330	87	417	681	1098
100000 A 199999	566	675	1241	1101	2342
200000 A 1999999	468	652	1120	1028	2148
2000000 ET +	0	0	0	0	0
TOTAL	9050	2723	11773	3912	15685
42- ALSACE					
COMMUNES RURALES	3568	231	3799	205	4004
< 20 000 HAB	1630	387	2017	1001	3018
20000 A 49999	357	67	424	243	667
50000 A 99999	140	123	263	467	730
100000 A 199999	0	0	0	0	0
200000 A 1999999	805	650	1455	3658	5113
2000000 ET +	0	0	0	0	0
TOTAL	6500	1458	7958	5574	13532
43- FR. CONTE					
COMMUNES RURALES	3879	262	4141	444	4585
< 20 000 HAB	781	92	873	415	1288
20000 A 49999	245	79	324	334	658
50000 A 99999	112	0	112	209	321
100000 A 199999	354	97	451	1142	1593
200000 A 1999999	0	0	0	0	0
2000000 ET +	0	0	0	0	0
TOTAL	5371	530	5901	2544	8445
52- P. DE LOIRE					
COMMUNES RURALES	11224	1835	13059	248	13307
< 20 000 HAB	3418	909	4327	827	5154
20000 A 49999	577	167	744	331	1075
50000 A 99999	179	182	361	182	543
100000 A 199999	993	925	1918	2924	4842
200000 A 1999999	1430	923	2353	1529	3882
2000000 ET +	0	0	0	0	0
TOTAL	17821	4941	22762	6041	28803
53- BRETAGNE					
COMMUNES RURALES	11803	1427	13230	742	13972
< 20 000 HAB	3940	764	4704	1133	5837
20000 A 49999	561	253	814	539	1353
50000 A 99999	532	226	758	445	1203
100000 A 199999	945	461	1406	622	2028
200000 A 1999999	254	492	746	979	1725
2000000 ET +	0	0	0	0	0
TOTAL	18035	3623	21658	4460	26118

ANNEE 1980

LOGEMENTS AUTORISES SELON LE TYPE DE CONSTRUCTION PAR TRANCHE D'UNITES URBAINES

	INDIVIDUEL PUR	AUTRE INDIVIDUEL	S/T INDIVIDUEL	COLLECTIF	TOTAL
54- POITOU CH					
COMMUNES RURALES	7618	1347	8965	139	9104
< 20 000 HAB	1433	410	1843	116	1959
20000 A 49999	835	572	1407	411	1818
50000 A 99999	417	276	693	210	903
100000 A 199999	591	368	959	313	1272
200000 A 1999999	0	0	0	0	0
2000000 ET +	0	0	0	0	0
TOTAL	10894	2973	13867	1189	15056
72- AQUITAINE					
COMMUNES RURALES	8673	1531	10204	839	11043
< 20 000 HAB	2593	801	3394	837	4231
20000 A 49999	1020	680	1700	1463	3163
50000 A 99999	476	86	562	366	928
100000 A 199999	843	491	1334	2660	3994
200000 A 1999999	1441	1152	2593	1040	3633
2000000 ET +	0	0	0	0	0
TOTAL	15046	4741	19787	7205	26992
73- MIDI-PYR					
COMMUNES RURALES	6186	514	6700	820	7520
< 20 000 HAB	1671	212	1883	645	2528
20000 A 49999	990	296	1286	342	1628
50000 A 99999	612	398	1010	248	1258
100000 A 199999	0	0	0	0	0
200000 A 1999999	1439	653	2092	1354	3446
2000000 ET +	0	0	0	0	0
TOTAL	10898	2073	12971	3409	16380
74- LIMOUSIN					
COMMUNES RURALES	2921	250	3171	142	3313
< 20 000 HAB	564	153	717	236	953
20000 A 49999	62	2	64	137	201
50000 A 99999	336	140	476	65	541
100000 A 199999	660	558	1218	876	2094
200000 A 1999999	0	0	0	0	0
2000000 ET +	0	0	0	0	0
TOTAL	4543	1103	5646	1456	7102
82- RHONE-ALPES					
COMMUNES RURALES	12706	2208	14914	9904	24818
< 20 000 HAB	3715	1322	5037	4465	9502
20000 A 49999	1965	934	2899	2386	5285
50000 A 99999	842	818	1660	1324	2984
100000 A 199999	453	269	722	843	1565
200000 A 1999999	2261	1404	3665	6276	9941
2000000 ET +	0	0	0	0	0
TOTAL	21942	6955	28897	25198	54095

ANNEE 1980

LOGEMENTS AUTORISES SELON LE TYPE DE CONSTRUCTION PAR TRANCHE D'UNITES URBAINES

	INDIVIDUEL PUR	AUTRE INDIVIDUEL	S/T INDIVIDUEL	COLLECTIF	TOTAL
83- AUVERGNE					
COMMUNES RURALES	4175	447	4622	558	5180
< 20 000 HAB	1222	517	1739	502	2241
20000 A 49999	441	584	1025	561	1586
50000 A 99999	394	99	493	333	826
100000 A 199999	0	0	0	0	0
200000 A 1999999	695	702	1397	816	2213
2000000 ET +	0	0	0	0	0
TOTAL	6927	2349	9276	2770	12046
91- LANGUEDOC					
COMMUNES RURALES	8281	2718	10999	4813	15812
< 20 000 HAB	4234	2829	7063	10931	17994
20000 A 49999	422	244	666	670	1336
50000 A 99999	990	391	1381	1606	2987
100000 A 199999	916	265	1181	2111	3292
200000 A 1999999	602	328	930	2247	3177
2000000 ET +	0	0	0	0	0
TOTAL	15445	6775	22220	22378	44598
93- P.C.A.					
COMMUNES RURALES	6343	814	7157	5897	13054
< 20 000 HAB	3538	3473	7011	6397	13408
20000 A 49999	1299	1197	2496	3634	6130
50000 A 99999	464	251	715	514	1229
100000 A 199999	666	339	1005	658	1663
200000 A 1999999	4425	2544	6969	18928	25897
2000000 ET +	0	0	0	0	0
TOTAL	16735	8618	25353	36028	61381
94- CORSE					
COMMUNES RURALES	1450	421	1871	10	1881
< 20 000 HAB	184	256	440	89	529
20000 A 49999	0	0	0	0	0
50000 A 99999	142	256	398	0	398
100000 A 199999	0	0	0	0	0
200000 A 1999999	0	0	0	0	0
2000000 ET +	0	0	0	0	0
TOTAL	1776	933	2709	99	2808
FRANCE ENTIERE					
COMMUNES RURALES	134502	22610	157112	29681	186793
< 20 000 HAB	42905	20708	63613	35114	93727
20000 A 49999	12122	7187	19309	14425	33734
50000 A 99999	8758	7059	15817	13269	29086
100000 A 199999	9209	8392	17601	18264	35865
200000 A 1999999	17330	14976	32306	46680	73986
2000000 ET +	5881	5273	11154	26334	37488
TOTAL	230707	86205	316912	183767	500679

ANNEE 1980

LOGEMENTS AUTORISES SELON LE TYPE DE CONSTRUCTION LE FINANCEMENT A L'AUTORISATION, LA DESTINATION DES LOGEMENTS PAR AGGLOMERATION DE PLUS DE 100 000 HABITANTS

	HLM LOCATION	LOCATIF AIDE	HLM ACCESSION	ACCESSION AIDE	PSI	PIC	AUTRES FIN.	TOTAL	DONT RESID. SECOND
PARIS									
INDIVIDUEL	0	388	0	4220	0	0	6546	11154	4
COLLECTIF	0	11046	0	3143	0	0	11345	26334	0
TOTAL	0	12234	0	7363	0	0	17891	37483	4
LYON									
INDIVIDUEL	0	0	0	216	0	0	2181	2397	1
COLLECTIF	0	176	0	68	0	0	3784	4028	0
TOTAL	0	176	0	284	0	0	5965	6425	1
MARSEILLE									
INDIVIDUEL	0	0	0	87	0	0	2495	2582	2
COLLECTIF	0	195	0	0	0	0	7000	7195	114
TOTAL	0	195	0	87	0	0	9495	9777	116
LILLE (P) (1)									
INDIVIDUEL	0	224	0	686	0	0	1072	1982	0
COLLECTIF	0	1730	0	179	0	0	990	2899	0
TOTAL	0	1954	0	865	0	0	2062	4881	0
BORDEAUX									
INDIVIDUEL	0	189	0	868	0	0	1536	2593	7
COLLECTIF	0	301	0	285	0	0	454	1040	0
TOTAL	0	490	0	1153	0	0	1990	3633	7
TOULOUSE									
INDIVIDUEL	0	0	0	392	0	1	1699	2092	48
COLLECTIF	0	223	0	142	0	0	989	1354	14
TOTAL	0	223	0	534	0	1	2688	3446	62
NANTES									
INDIVIDUEL	0	2	0	1044	0	0	1307	2353	5
COLLECTIF	0	316	0	55	0	0	1158	1529	0
TOTAL	0	318	0	1099	0	0	2465	3882	5
NICE									
INDIVIDUEL	0	15	0	0	0	0	819	834	38
COLLECTIF	0	418	0	0	0	0	2733	3151	2
TOTAL	0	433	0	0	0	0	3552	3985	40
GRENOBLE									
INDIVIDUEL	0	13	0	180	0	0	543	736	1
COLLECTIF	0	199	0	47	0	0	912	1158	0
TOTAL	0	212	0	227	0	0	1455	1894	1

2.5. Construction dans les agglomérations de plus de 100.000 habitants (définition du recensement de population de 1975)

(1) P : partie française.

2.5. Construction dans les agglomérations de plus de 100.000 habitants (définition du recensement de population de 1975)

ANNEE 1980

LOGEMENTS AUTORISES SELON LE TYPE DE CONSTRUCTION LE FINANCEMENT A L'AUTORISATION, LA DESTINATION DES LOGEMENTS PAR AGGLOMERATION
DE PLUS DE 100 000 HABITANTS

	HLM LOCATION	LOCATIF AIDE	HLM ACCESSION	ACCESSION AIDE	PSI	PIC	AUTRES FIN.	TOTAL	DONT RESID. SECOND
ROUEN									
INDIVIDUEL	0	35	0	321	0	0	457	813	0
COLLECTIF	0	792	0	178	0	0	792	1762	0
TOTAL	0	827	0	499	0	0	1249	2575	0
TOULON									
INDIVIDUEL	0	102	0	42	0	0	1616	1760	29
COLLECTIF	0	60	90	100	0	0	4299	4549	84
TOTAL	0	162	90	142	0	0	5915	6309	113
STRASBOURG									
INDIVIDUEL	0	126	0	46	0	0	641	813	0
COLLECTIF	0	31	0	4	0	0	3175	3210	2
TOTAL	0	157	0	50	0	0	3816	4023	2
VALENCIENNES (P) (1)									
INDIVIDUEL	0	150	0	61	0	0	344	555	1
COLLECTIF	0	289	0	0	0	0	0	289	0
TOTAL	0	439	0	61	0	0	344	844	1
SAINT-ETIENNE									
INDIVIDUEL	0	6	0	286	0	0	240	532	1
COLLECTIF	0	602	0	142	0	0	346	1090	0
TOTAL	0	608	0	428	0	0	586	1622	1
LENS									
INDIVIDUEL	0	328	0	808	0	0	344	1480	0
COLLECTIF	0	432	0	0	0	0	77	509	0
TOTAL	0	760	0	808	0	0	421	1989	0
NANCY									
INDIVIDUEL	0	0	0	454	0	0	666	1120	7
COLLECTIF	0	43	0	56	0	0	929	1028	0
TOTAL	0	43	0	510	0	0	1595	2148	7
LE HAVRE									
INDIVIDUEL	0	17	0	158	0	0	547	722	1
COLLECTIF	0	307	0	0	0	0	462	769	0
TOTAL	0	324	0	158	0	0	1009	1491	1
GRASSE-CANNES-ANTIBES									
INDIVIDUEL	0	50	0	0	1	1	1741	1793	113
COLLECTIF	0	155	0	0	0	0	3878	4033	4
TOTAL	0	205	0	0	1	1	5619	5826	117

(1) P : partie française.

ANNEE 1980

LOGEMENTS AUTORISES SELON LE TYPE DE CONSTRUCTION LE FINANCEMENT A L'AUTORISATION, LA DESTINATION DES LOGEMENTS PAR AGGLOMERATION
DE PLUS DE 100 000 HABITANTS

	HLM LOCATION	LOCATIF AIDE	HLM ACCESSION	ACCESSION AIDE	PSI	PIC	AUTRES FIN.	TOTAL	DONT RESID. SECOND
CLERMONT-FERRAND									
INDIVIDUEL	0	0	0	462	0	0	935	1397	2
COLLECTIF	0	69	0	0	0	0	747	816	0
TOTAL	0	69	0	462	0	0	1682	2213	2
TOURS									
INDIVIDUEL	0	59	0	449	0	0	478	986	1
COLLECTIF	0	33	0	71	0	0	256	360	0
TOTAL	0	92	0	520	0	0	734	1346	1
RENNES									
INDIVIDUEL	0	140	0	46	0	0	560	746	0
COLLECTIF	0	92	0	377	0	0	510	979	0
TOTAL	0	232	0	423	0	0	1070	1725	0
MULHOUSE									
INDIVIDUEL	0	0	0	105	0	0	537	642	0
COLLECTIF	0	0	0	226	0	0	222	448	0
TOTAL	0	0	0	331	0	0	759	1090	0
MONTPELLIER									
INDIVIDUEL	0	1	0	145	0	0	784	930	2
COLLECTIF	0	0	0	38	0	0	2209	2247	0
TOTAL	0	1	0	183	0	0	2993	3177	2
DOUAI									
INDIVIDUEL	0	87	0	193	0	0	150	430	0
COLLECTIF	0	255	0	0	0	0	133	388	0
TOTAL	0	342	0	193	0	0	283	818	0
ORLEANS									
INDIVIDUEL	0	0	0	547	0	0	948	1495	1
COLLECTIF	0	97	0	84	0	0	254	435	0
TOTAL	0	97	0	631	0	0	1202	1930	1
DIJON									
INDIVIDUEL	0	0	0	223	0	0	300	523	1
COLLECTIF	0	113	0	637	0	0	664	1414	0
TOTAL	0	113	0	860	0	0	964	1937	1

ANNEE 1980

LOGEMENTS AUTORISES SELON LE TYPE DE CONSTRUCTION LE FINANCEMENT A L'AUTORISATION, LA DESTINATION DES LOGEMENTS PAR AGGLOMERATION DE PLUS DE 100 000 HABITANTS

	HLM LOCATION	LOCATIF AIDE	HLM ACCESSION	ACCESSION AIDE	PSI	PIC	AUTRES FIN.	TOTAL	DONT RESID. SECOND
REIMS									
INDIVIDUEL	0	303	0	343	0	0	96	742	0
COLLECTIF	0	301	0	39	0	0	63	403	0
TOTAL	0	604	0	382	0	0	159	1145	0
LE MANS									
INDIVIDUEL	0	30	0	346	0	0	269	645	0
COLLECTIF	0	832	0	282	0	0	139	1253	0
TOTAL	0	862	0	628	0	0	408	1898	0
BREST									
INDIVIDUEL	0	0	0	257	0	0	480	737	2
COLLECTIF	0	0	0	32	0	0	228	260	0
TOTAL	0	0	0	289	0	0	708	997	2
ANGERS									
INDIVIDUEL	0	70	0	214	0	0	339	623	0
COLLECTIF	0	822	0	0	0	0	327	1149	0
TOTAL	0	892	0	214	0	0	666	1772	0
DUNKERQUE									
INDIVIDUEL	0	33	0	400	0	0	293	726	1
COLLECTIF	0	268	0	59	0	0	2	329	0
TOTAL	0	301	0	459	0	0	295	1055	1
CAEN									
INDIVIDUEL	0	58	0	403	0	0	358	819	0
COLLECTIF	0	0	0	39	0	0	328	367	0
TOTAL	0	58	0	442	0	0	686	1186	0
METZ									
INDIVIDUEL	0	0	0	273	0	0	252	525	0
COLLECTIF	0	149	0	328	0	0	358	835	0
TOTAL	0	149	0	601	0	0	610	1360	0
LIMOGES									
INDIVIDUEL	0	115	0	612	0	0	491	1218	1
COLLECTIF	0	45	0	307	0	0	524	876	0
TOTAL	0	160	0	919	0	0	1015	2094	1

ANNEE 1980

LOGEMENTS AUTORISES SELON LE TYPE DE CONSTRUCTION LE FINANCEMENT A L'AUTORISATION, LA DESTINATION DES LOGEMENTS PAR AGGLOMERATION DE PLUS DE 100 000 HABITANTS

	HLM LOCATION	LOCATIF AIDE	HLM ACCESSION	ACCESSION AIDE	PSI	PIC	AUTRES FIN.	TOTAL	DONT RESID. SECOND
AVIGNON									
INDIVIDUEL	0	0	0	53	0	0	924	977	6
COLLECTIF	0	0	0	0	0	0	397	397	0
TOTAL	0	0	0	53	0	0	1321	1374	6
MANTES-LA-JOLIE									
INDIVIDUEL	0	0	0	156	0	0	437	593	2
COLLECTIF	0	68	0	43	0	0	428	539	0
TOTAL	0	68	0	199	0	0	865	1132	2
AMIENS									
INDIVIDUEL	0	44	0	118	0	0	149	311	0
COLLECTIF	0	271	0	0	0	0	509	780	0
TOTAL	0	315	0	118	0	0	658	1091	0
BETHUNE									
INDIVIDUEL	0	266	0	369	0	0	245	880	0
COLLECTIF	0	584	0	0	0	0	50	634	0
TOTAL	0	850	0	369	0	0	295	1514	0
THIONVILLE									
INDIVIDUEL	0	0	0	141	0	0	85	226	0
COLLECTIF	0	112	0	23	0	0	37	172	0
TOTAL	0	112	0	164	0	0	122	398	0
HAGONDANGE-BRIEY									
INDIVIDUEL	0	43	0	332	0	0	115	490	1
COLLECTIF	0	21	0	0	0	0	73	94	0
TOTAL	0	64	0	332	0	0	188	584	1
MONTBELIARD									
INDIVIDUEL	0	0	0	148	0	0	160	308	1
COLLECTIF	0	193	0	31	0	0	61	285	0
TOTAL	0	193	0	179	0	0	221	593	1
NIMES									
INDIVIDUEL	0	12	0	84	0	0	237	333	1
COLLECTIF	0	158	0	0	0	0	495	653	0
TOTAL	0	170	0	84	0	0	732	986	1

ANNEE 1980

LOGEMENTS AUTORISES SELON LE TYPE DE CONSTRUCTION LE FINANCEMENT A L'AUTORISATION, LA DESTINATION DES LOGEMENTS PAR AGGLOMERATION DE PLUS DE 100 000 HABITANTS

	HLM LOCATION	LOCATIF AIDE	HLM ACCESSION	ACCESSION AIDE	PSI	PIC	AUTRES FIN.	TOTAL	DONT RESID. SECOND
PAU									
INDIVIDUEL	0	22	0	172	0	0	431	625	4
COLLECTIF	0	217	0	361	0	0	442	1020	0
TOTAL	0	239	0	533	0	0	873	1645	4
TROYES									
INDIVIDUEL	0	0	0	198	0	0	204	402	0
COLLECTIF	0	187	0	218	0	0	22	427	0
TOTAL	0	187	0	416	0	0	226	829	0
BESANCON									
INDIVIDUEL	0	0	0	26	0	0	117	143	1
COLLECTIF	0	136	0	142	0	0	579	857	2
TOTAL	0	136	0	168	0	0	696	1000	3
BAYONNE									
INDIVIDUEL	0	0	0	216	0	0	493	709	9
COLLECTIF	0	48	0	0	0	0	1592	1640	0
TOTAL	0	48	0	216	0	0	2085	2349	9
SAINT-NAZAIRE									
INDIVIDUEL	0	25	0	260	0	0	365	650	31
COLLECTIF	0	0	0	48	0	0	474	522	9
TOTAL	0	25	0	308	0	0	839	1172	40
PERPIGHAN									
INDIVIDUEL	0	0	0	260	0	0	471	731	2
COLLECTIF	0	0	0	458	0	0	1000	1458	18
TOTAL	0	0	0	718	0	0	1471	2189	20
BRUAY-EN-ARTOIS									
INDIVIDUEL	0	63	0	187	0	0	175	425	0
COLLECTIF	0	30	0	0	0	0	0	30	0
TOTAL	0	93	0	187	0	0	175	455	0
TRAPPES									
INDIVIDUEL	0	0	0	125	0	0	262	387	0
COLLECTIF	0	292	0	200	0	0	224	736	0
TOTAL	0	292	0	345	0	0	486	1123	0

ANNEE 1980

LOGEMENTS AUTORISES SELON LE TYPE DE CONSTRUCTION LE FINANCEMENT A L'AUTORISATION, LA DESTINATION DES LOGEMENTS PAR AGGLOMERATION DE PLUS DE 100 000 HABITANTS

	HLM LOCATION	LOCATIF AIDE	HLM ACCESSION	ACCESSION AIDE	PSI	PIC	AUTRES FIN.	TOTAL	DONT RESID. SECOND
AIX-EN-PROVENCE									
INDIVIDUEL	0	0	0	35	0	0	110	145	0
COLLECTIF	0	0	0	0	0	0	261	261	0
TOTAL	0	0	0	35	0	0	371	406	0
LORIENT									
INDIVIDUEL	0	2	0	397	0	0	270	669	20
COLLECTIF	0	165	0	66	0	0	131	362	24
TOTAL	0	167	0	463	0	0	401	1031	44
VALENCE									
INDIVIDUEL	0	0	0	41	0	0	319	360	1
COLLECTIF	0	0	0	0	0	0	38	38	0
TOTAL	0	0	0	41	0	0	357	398	1
ANNECY									
INDIVIDUEL	0	0	0	6	0	0	356	362	3
COLLECTIF	0	0	0	0	0	0	805	805	14
TOTAL	0	0	0	6	0	0	1161	1167	17
LA ROCHELLE									
INDIVIDUEL	0	0	0	168	0	0	211	379	8
COLLECTIF	0	0	0	10	0	0	263	273	0
TOTAL	0	0	0	178	0	0	474	652	8
BOULOGNE-SUR-MER									
INDIVIDUEL	0	38	0	260	0	0	194	492	0
COLLECTIF	0	383	0	0	0	0	72	455	3
TOTAL	0	421	0	260	0	0	266	947	3
ANGOULEME									
INDIVIDUEL	0	132	0	123	0	0	325	580	0
COLLECTIF	0	0	0	0	0	0	40	40	0
TOTAL	0	132	0	123	0	0	365	620	0
CALAIS									
INDIVIDUEL	0	71	0	157	0	0	129	357	0
COLLECTIF	0	314	0	0	0	0	0	314	0
TOTAL	0	385	0	157	0	0	129	671	0

ANNEE 1980

NOMBRE DE DESTINATIONS ET SURFACES AUTORISEES PAR DESTINATIONS ET AGGLOMERATION DE PLUS DE 100 000 HABITANTS

	HAB.COM.	BAT. AGRICOLE	ATELIERS INDUST.	STOCKAGE	GARAGE	COMMERCE	BUREAUX	ENSEIGT	SOC.CULT	EDIFICE	TOTAL
PARIS	NB 28	48	273	416	149	359	445	111	408	63	2300
	SURF 57589	17225	216520	720808	234028	246867	559679	146911	440428	108418	2748473
LYON	NB 8	36	137	144	37	63	134	30	93	16	698
	SURF 4753	12809	185782	132546	11761	132608	120378	74582	63183	10280	748682
MARSEILLE	NB 7	27	79	87	145	72	103	43	100	29	692
	SURF 11702	31752	54379	167885	54319	99818	88126	20677	130968	47332	706958
LILLE (P) (1)	NB 3	37	37	69	41	36	47	24	50	3	347
	SURF 421	14194	79451	72675	14599	48256	30307	34806	39118	2040	335867
BORDEAUX	NB 8	16	32	44	5	32	33	11	29	3	213
	SURF 3684	3985	18794	87510	3150	17531	46147	4846	32756	1731	220134
TOULOUSE	NB 0	6	10	9	0	3	4	1	7	0	40
	SURF 0	1221	13020	7789	0	3248	5202	1714	3157	0	35351
NANTES	NB 2	31	73	48	1	58	77	17	46	5	358
	SURF 1221	11918	41934	49502	17570	59301	49727	18010	68586	9785	327554
NICE	NB 5	11	12	26	6	23	23	5	13	2	126
	SURF 2522	2562	18819	24652	2102	16251	72204	15413	17965	400	172890
GRENOBLE	NB 2	5	75	51	8	18	59	10	28	0	256
	SURF 2160	1398	61375	28659	3138	8032	31171	12072	18662	0	166667
ROUEN	NB 0	7	32	42	16	41	48	13	24	7	230
	SURF 0	3574	25450	36265	8135	15800	34226	15834	31853	2199	173336
TOULON	NB 3	38	24	38	8	33	20	11	21	5	201
	SURF 8288	5960	17488	35871	12915	23078	8632	13989	15278	15209	156708
STRASBOURG	NB 6	6	65	67	9	21	64	4	27	5	274
	SURF 28878	4442	60884	54164	7177	18830	70455	4252	22332	3168	274582
VALENCIENNES (P) (1)	NB 2	11	23	10	11	15	5	7	8	5	97
	SURF 511	2173	37411	11224	3211	7727	1258	3857	6405	947	74724
SAINT-ETIENNE	NB 0	12	36	51	9	23	40	6	20	4	201
	SURF 0	1335	43679	17044	1319	8998	11682	7614	6795	3737	102203
LENS	NB 0	5	16	21	2	12	8	9	10	1	84
	SURF 0	1711	14031	9174	1066	5900	4847	9335	6961	174	53199
NANCY	NB 4	4	34	29	22	25	30	19	32	2	201
	SURF 3069	752	30013	50454	6596	22174	16672	11561	36427	296	178014
LE HAVRE	NB 0	9	35	25	6	7	10	10	23	3	135
	SURF 0	2347	23568	22525	14854	3017	7352	11749	14607	6159	106178
GRASSE-CANNES-ANTIBES	NB 12	7	20	26	7	21	24	7	11	8	143
	SURF 14126	2254	18188	22562	4607	10810	17517	28037	10432	8845	137378
CLERMONT-FERRAND	NB 3	4	41	44	14	20	20	11	17	3	177
	SURF 2123	977	30752	62732	13259	13519	23850	12491	12221	11655	183579

(1) P : partie française.

ANNEE 1980

NOMBRE DE DESTINATIONS ET SURFACES AUTORISEES PAR DESTINATIONS ET AGGLOMERATION DE PLUS DE 100 000 HABITANTS

	HAB.COM.	BAT. AGRICOLE	ATELIERS INDUST.	STOCKAGE	GARAGE	COMMERCE	BUREAUX	ENSEIGT	SOC.CULT	EDIFICE	TOTAL
TOURS	NB 1	17	29	39	14	16	17	4	27	1	165
	SURF 404	4248	14987	30598	3279	6719	15678	2496	24677	1881	104967
RENNES	NB 1	13	23	34	1	22	32	5	17	5	153
	SURF 632	7329	34206	52360	1000	48014	26128	8076	16970	16032	210747
MULHOUSE	NB 1	2	24	23	1	17	7	5	5	4	89
	SURF 1206	351	52479	31214	244	23373	6455	5329	2864	1804	125319
MONTPELLIER	NB 1	2	22	15	2	8	20	8	23	2	103
	SURF 1352	363	10045	22073	1033	4006	10216	23081	16835	1724	90728
DOUAI	NB 0	10	13	12	6	4	7	5	8	0	65
	SURF 0	4286	37244	4112	1175	1307	12660	9574	1517	0	71875
ORLEANS	NB 4	21	24	39	5	18	33	11	24	1	180
	SURF 1269	13544	25428	28472	1821	18955	26322	13643	17350	130	146934
DIJON	NB 1	4	15	32	7	18	25	5	20	5	132
	SURF 1236	649	6463	26028	16593	14860	13072	6022	19980	20070	124973
REIMS	NB 2	3	22	30	13	6	15	1	8	0	100
	SURF 2125	6461	15489	42694	7578	23992	8760	6300	3240	0	116639
LE MANS	NB 2	11	16	23	4	9	14	13	16	6	114
	SURF 16163	2963	18966	37254	1202	3077	19168	8763	11842	2337	121735
BREST	NB 0	19	27	15	3	11	10	7	12	7	111
	SURF 0	7389	22198	14215	7259	2632	3992	6164	24597	13984	102430
ANGERS	NB 5	13	16	23	9	16	24	13	26	9	154
	SURF 8243	4795	14752	15078	16838	13937	25159	14999	18042	2084	133927
DUNKERQUE	NB 1	8	10	10	3	9	4	0	3	16	64
	SURF 300	2839	8044	9014	766	3372	982	0	3511	118854	147682
CAEN	NB 3	3	24	19	15	7	36	7	17	6	137
	SURF 1894	492	14250	16365	6574	5375	33270	2315	9936	3648	94119
METZ	NB 5	3	10	13	8	10	10	6	10	6	81
	SURF 5180	1057	16501	13907	3398	10765	11612	3623	6539	1529	74111
LIMOGES	NB 1	7	21	21	6	6	13	5	14	3	97
	SURF 1959	1935	20445	29664	3589	1252	5566	3993	14233	8391	91027
AVIGNON	NB 2	37	24	53	8	14	33	6	13	3	193
	SURF 1901	31195	12446	38102	2100	16525	16040	11347	3959	622	134237
MANTES-LA-JOLIE	NB 1	4	10	14	3	2	17	2	14	0	67
	SURF 348	1816	7117	22956	894	7741	16692	25804	13457	0	96825
AMIENS	NB 2	6	13	10	2	6	18	4	15	3	79
	SURF 273	2813	29414	4232	13245	3985	7574	2034	9314	8605	81489
BETHUNE	NB 2	9	16	14	2	8	5	5	5	1	67
	SURF 262	3848	11043	8423	340	4878	1089	5885	2224	266	38258

ANNEE 1980

NOMBRE DE DESTINATIONS ET SURFACES AUTORISEES PAR DESTINATIONS ET AGGLOMERATION DE PLUS DE 100 000 HABITANTS

	HAB.COM.	BAT. AGRICOLE	ATELIERS INDUST.	STOCKAGE	GARAGE	COMMERCE	BUREAUX	ENSEIGT	SOC.CULT	EDIFICE	TOTAL
THIONVILLE	NB 0	1	25	9	2	9	4	5	9	2	66
	SURF 0	613	30442	7916	507	3449	667	5989	4715	104	54402
HAGONDANGE-BRIEY	NB 1	4	17	10	16	12	7	0	6	5	78
	SURF 1031	892	26103	3103	2588	6020	1967	0	6190	1208	49102
MONTBELIARD	NB 3	9	32	18	3	14	3	2	9	1	94
	SURF 4916	1522	32087	8407	717	10638	830	4511	15944	1670	81242
NIMES	NB 2	6	18	14	0	4	10	1	9	5	69
	SURF 4328	1033	6497	8678	0	1310	3559	197	26434	2804	54840
PAU	NB 4	11	20	21	4	10	10	4	11	3	98
	SURF 3056	2296	16767	13911	2043	10701	5689	1560	10151	760	66934
TROYES	NB 2	5	20	16	6	6	5	0	8	2	70
	SURF 1783	1803	15560	20496	5510	3232	4831	0	6140	3030	62385
BESANCON	NB 2	4	17	17	1	1	9	3	8	2	64
	SURF 434	1162	29797	8780	61	805	2799	1510	3221	729	49298
BAYONNE	NB 1	8	11	20	2	9	2	2	6	7	68
	SURF 2442	4345	16251	19460	1710	6471	450	1453	1849	4588	59019
SAINT-NAZAIRE	NB 5	14	21	13	3	14	10	1	14	7	102
	SURF 838	4382	13840	9851	1283	10875	1579	528	5128	1993	50297
PERPIGNAN	NB 4	7	9	27	7	16	6	8	8	3	95
	SURF 4775	7114	5116	20360	3452	4178	5730	6324	6214	2375	65638
BRUAY-EN-ARTOIS	NB 0	8	5	5	1	7	2	0	4	0	32
	SURF 0	3686	8558	5530	575	4093	93	0	2032	0	24567
TRAPPES	NB 5	2	11	19	6	1	14	4	15	1	78
	SURF 6992	665	15344	28108	2712	75	8694	2286	9740	145	74761
AIX-EN-PROVENCE	NB 1	10	8	8	0	7	7	3	10	2	56
	SURF 1031	2061	15119	13004	0	22923	31973	2482	3318	194	92105
LORIENT	NB 2	2	14	25	8	14	26	4	18	1	114
	SURF 676	307	6042	18862	1473	10414	4511	2559	3619	646	49109
VALENCE	NB 3	0	20	16	3	8	4	2	5	3	64
	SURF 7010	0	14235	9636	1200	15220	8666	335	3496	2086	61884
ANNIECY	NB 8	5	24	28	7	14	24	2	14	2	128
	SURF 7530	1325	18494	17913	1895	5601	7461	8029	6084	832	75164
LA ROCHELLE	NB 2	2	32	28	6	12	11	4	17	0	114
	SURF 1450	245	21177	12597	1986	4647	23090	6577	5093	0	76862
BOULOGNE-SUR-MER	NB 1	4	5	11	2	3	4	3	6	2	41
	SURF 280	2075	5307	16054	465	1676	685	2232	13539	3503	45816
ANGOULEME	NB 1	2	16	14	3	9	10	6	9	3	73
	SURF 939	210	5624	5782	1327	2979	10502	3919	6095	745	38122
CALAIS	NB 0	11	6	7	6	7	7	1	5	2	52
	SURF 0	4287	3748	4082	2509	1296	919	295	2370	588	20094

ANNEE 1980 - FRANCE ENTIERE

LOGEMENTS AUTORISES SELON LE TYPE DE CONSTRUCTION PRINCIPAL ET LA TRANCHE DE SURFACE DE TERRAIN DU LOGEMENT

		INDIVI. PURS		INDIVI.		COLLECTIFS	TOTAL
		LOTISSEMENT	AUTRES	GROUPES	S/T INDIV.		
- DE 200 M2	LOG	157	1910	70	2137	1420	3557
	%	0,24	1,16	0,09	0,69	0,75	0,71
200-399 M2	LOG	2685	6055	136	8876	2157	11033
	%	4,07	3,68	0,17	2,86	1,14	2,20
400-799 M2	LOG	32397	31211	428	64036	7252	71288
	%	49,10	18,95	0,53	20,60	3,82	14,24
800-1499 M2	LOG	24182	45565	1175	70922	11527	82449
	%	36,65	27,66	1,47	22,81	6,07	16,47
1500-2499 M2	LOG	4567	33995	2008	40570	15379	55949
	%	6,92	20,64	2,50	13,05	8,10	11,17
2500-4999 M2	LOG	1530	27290	5987	34807	31013	65820
	%	2,32	16,57	7,47	11,20	16,34	13,15
5000-9999 M2	LOG	342	11201	13240	24783	41953	66736
	%	0,52	6,80	16,51	7,97	22,10	13,33
10000-49999 M2	LOG	106	6471	46264	52841	65794	118635
	%	0,16	3,93	57,69	17,00	34,66	23,69
50000-99999 M2	LOG	6	568	7261	7835	10591	18426
	%	0,01	0,34	9,05	2,52	5,58	3,68
TOTAL	LOG	65981	164705	80191	310877	189802	500679
	%	100,00	100,00	100,00	100,00	100,00	100,00
SURFACE MOYENNE/LOG		926,84	1944,81	499,77	1535,76	131,03	1096,38
(1)	(M2)						

(1) La surface moyenne de terrain par logement est calculée pour les logements ayant une surface de terrain inférieure à 10 000 m².

ANNEE 1980

LOGEMENTS COMMENCES SELON LA NATURE DES TRAVAUX ET LE TYPE DE CONSTRUCTION DU BATIMENT

3.1. Construction
de logements

	INDIVIDUEL PUR		AUTRE INDIVIDUEL		S/T INDIVIDUEL		COLLECTIF		TOTAL	
	BAT	LOGT	BAT	LOGT	BAT	LOGT	BAT	LOGT	BAT	LOGT
11- I. DE FRANCE										
CONSTRUCTION	10314	10314	5847	8268	16161	18582	1265	25953	17426	44535
EXTENSION	48	48	5	6	53	54	28	137	81	191
TOTAL	10362	10362	5852	8274	16214	18636	1293	26090	17507	44726
21- CHAMPAGNE										
CONSTRUCTION	4178	4178	1347	1571	5525	5749	113	2071	5638	7820
EXTENSION	26	26	2	2	28	28	1	11	29	39
TOTAL	4204	4204	1349	1573	5553	5777	114	2082	5667	7859
22- PICARDIE										
CONSTRUCTION	6884	6884	1105	1656	7989	8540	107	1804	8096	10344
EXTENSION	22	22	0	0	22	22	2	14	24	36
TOTAL	6906	6906	1105	1656	8011	8562	109	1818	8120	10380
23- HT. NORM.										
CONSTRUCTION	6814	6814	2056	2236	8870	9050	203	2514	9073	11564
EXTENSION	135	135	4	6	139	141	15	171	154	312
TOTAL	6949	6949	2060	2242	9009	9191	218	2685	9227	11876
24- CENTRE										
CONSTRUCTION	12989	12989	3261	4079	16250	17068	286	3937	16536	21005
EXTENSION	49	49	1	2	50	51	2	4	52	55
TOTAL	13038	13038	3262	4081	16300	17119	288	3941	16588	21060
25- BS. NORM.										
CONSTRUCTION	6804	6804	1039	2153	7843	8957	183	4088	8026	13045
EXTENSION	44	44	2	2	46	46	2	9	48	55
TOTAL	6848	6848	1041	2155	7889	9003	185	4097	8074	13100
26- BOURGOGNE										
CONSTRUCTION	6561	6561	725	855	7286	7416	132	2386	7418	9802
EXTENSION	146	146	0	0	146	146	2	27	148	173
TOTAL	6707	6707	725	855	7432	7562	134	2413	7566	9975

ANNEE 1980

LOGEMENTS COMMENCES SELON LA NATURE DES TRAVAUX ET LE TYPE DE CONSTRUCTION DU BATIMENT

	INDIVIDUEL PUR		AUTRE INDIVIDUEL		S/T INDIVIDUEL		COLLECTIF		TOTAL	
	BAT	LOGT	BAT	LOGT	BAT	LOGT	BAT	LOGT	BAT	LOGT
31- NORD										
CONSTRUCTION	6721	6721	5159	6997	11880	13718	262	6893	12142	20611
EXTENSION	47	47	15	16	62	63	2	8	64	71
TOTAL	6768	6768	5174	7013	11942	13781	264	6901	12206	20682
41- LORRAINE										
CONSTRUCTION	7054	7054	2208	2552	9262	9606	162	2074	9424	11680
EXTENSION	173	173	3	3	176	176	11	40	187	216
TOTAL	7227	7227	2211	2555	9438	9782	173	2114	9611	11896
42- ALSACE										
CONSTRUCTION	4742	4742	867	884	5609	5626	274	2610	5883	8236
EXTENSION	117	117	3	4	120	121	15	42	135	163
TOTAL	4859	4859	870	888	5729	5747	289	2652	6018	8399
43- FR. COMTE										
CONSTRUCTION	4495	4495	524	643	5019	5138	156	1924	5175	7062
EXTENSION	100	100	1	2	101	102	34	115	135	217
TOTAL	4595	4595	525	645	5120	5240	190	2039	5310	7279
52- P. DE LOIRE										
CONSTRUCTION	15709	15709	2861	3965	18570	19674	366	5241	18936	24915
EXTENSION	21	21	0	0	21	21	1	2	22	23
TOTAL	15730	15730	2861	3965	18591	19695	367	5243	18958	24938
53- BRETAGNE										
CONSTRUCTION	17067	17067	2355	3428	19422	20495	309	3806	19731	24301
EXTENSION	112	112	2	3	114	115	9	61	123	176
TOTAL	17179	17179	2357	3431	19536	20610	318	3867	19854	24477
54- POITOU CH										
CONSTRUCTION	8954	8954	1255	2220	10209	11174	109	1267	10318	12441
EXTENSION	29	29	1	2	30	31	3	10	33	41
TOTAL	8983	8983	1256	2222	10239	11205	112	1277	10351	12482
72- AQUITAINE										
CONSTRUCTION	12151	12151	781	3187	12932	15338	255	4219	13187	19557
EXTENSION	553	553	5	8	558	561	25	89	583	650
TOTAL	12704	12704	786	3195	13490	15899	280	4308	13770	20207

ANNEE 1980

LOGEMENTS COMMENCES SELON LA NATURE DES TRAVAUX ET LE TYPE DE CONSTRUCTION DU BATIMENT

	INDIVIDUEL PUR		AUTRE INDIVIDUEL		S/T INDIVIDUEL		COLLECTIF		TOTAL	
	BAT	LOGT	BAT	LOGT	BAT	LOGT	BAT	LOGT	BAT	LOGT
73- MIDI-PYR										
CONSTRUCTION	9869	9869	342	2033	10211	11902	135	1778	10346	13680
EXTENSION	164	164	2	2	166	166	10	44	176	210
TOTAL	10033	10033	344	2035	10377	12068	145	1822	10522	13890
74- LIMOUSIN										
CONSTRUCTION	4176	4176	560	882	4736	5058	82	832	4818	5890
EXTENSION	12	12	1	2	13	14	6	25	19	39
TOTAL	4188	4188	561	884	4749	5072	88	857	4837	5929
82- RHONE-ALPES										
CONSTRUCTION	17585	17585	3944	4598	21529	22183	1192	18065	22721	40248
EXTENSION	519	519	11	12	530	531	64	368	594	899
TOTAL	18104	18104	3955	4610	22059	22714	1256	18433	23315	41147
83- AUVERGNE										
CONSTRUCTION	5842	5842	822	1532	6664	7374	139	1695	6803	9069
EXTENSION	484	484	1	2	485	486	39	128	524	614
TOTAL	6326	6326	823	1534	7149	7860	178	1823	7327	9683
91- LANGUEDOC										
CONSTRUCTION	12354	12354	2590	5201	14944	17555	729	16371	15673	33926
EXTENSION	674	674	17	59	691	733	54	247	745	980
TOTAL	13028	13028	2607	5260	15635	18288	783	16618	16418	34906
93- P.C.A.										
CONSTRUCTION	13424	13424	2571	5698	15995	19122	1341	21042	17336	40164
EXTENSION	641	641	14	39	655	680	56	613	711	1293
TOTAL	14065	14065	2585	5737	16650	19802	1397	21655	18047	41457
94- CORSE										
CONSTRUCTION	574	574	30	327	604	901	4	37	608	938
EXTENSION	54	54	5	10	59	64	0	0	59	64
TOTAL	628	628	35	337	663	965	4	37	667	1002
FRANCE ENTIERE										
CONSTRUCTION	195261	195261	42249	64965	237510	260226	7804	130607	245314	390833
EXTENSION	4170	4170	95	182	4265	4352	381	2165	4646	6517
TOTAL	199431	199431	42344	65147	241775	264578	8185	132772	249960	397350

ANNEE 1980

LOGEMENTS COMMENCES SELON LA CATEGORIE DE MAITRE D'OUVRAGE

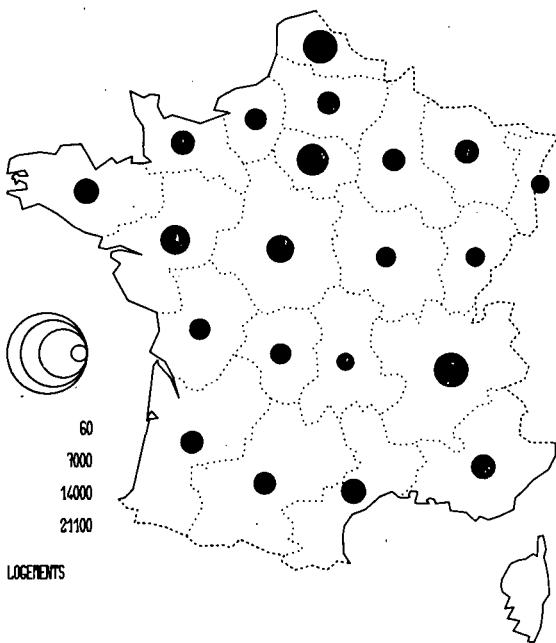
LOGT

	HLM O	HLM SA	HLM COOP	S/T HLM	ETAT DEPT COMMUNE	STE ECO MIXTE	STE CONST	AUTRES SOCIETES	PARTI CULIER	TOTAL
11- I. DE FRANCE	2278	10213	110	12601	1202	1307	15293	2328	11995	44726
21- CHAMPAGNE	717	1586	102	2405	69	52	718	369	4246	7859
22- PICARDIE	686	1529	40	2255	99	40	730	268	6988	10380
23- HT. NORM.	599	1941	187	2727	155	229	1202	295	7268	11876
24- CENTRE	1467	2589	142	4198	148	70	2733	357	13554	21060
25- BS. NORM.	899	1413	60	2372	142	57	3345	138	7046	13100
26- BOURGOGNE	350	472	84	906	113	230	1778	173	6775	9975
31- NORD	2853	6812	47	9712	67	129	3382	377	7015	20682
41- LORRAINE	858	1123	28	2009	79	0	2232	174	7402	11896
42- ALSACE	160	193	35	388	71	49	2240	583	5068	8399
43- FR. COMTE	257	390	0	647	273	65	1381	110	4803	7279
52- P. DE LOIRE	1841	2185	146	4172	208	34	4075	479	15970	24938
53- BRETAGNE	1104	1157	428	2689	213	3	2501	1358	17713	24477
54- POITOU CH	520	663	7	1190	134	126	1270	471	9291	12482
72- AQUITAINE	755	623	46	1424	243	89	4138	532	13781	20207
73- MIDI-PYR	694	543	112	1349	120	40	935	355	11091	13890
74- LIMOUSIN	496	296	22	814	72	74	658	26	4285	5929
82- RHONE-ALPES	2861	2872	134	5867	328	876	10680	2363	21033	41147
83- AUVERGNE	102	206	25	333	67	2	1822	212	7247	9683
91- LANGUEDOC	1042	626	14	1682	175	278	16562	993	15216	34906
93- P.C.A.	1000	2044	86	3130	412	239	15653	2742	19281	41457
94- CORSE	0	0	0	0	1	0	64	51	886	1002
FRANCE ENTIERE	21539	39476	1855	62870	4391	3989	93392	14754	217954	397350

ANNEE 1980

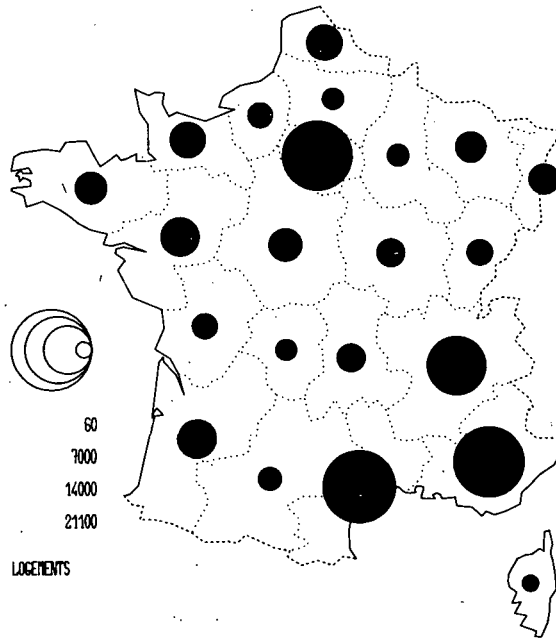
ORGANISMES HLM

LOGEMENTS COMMENCES



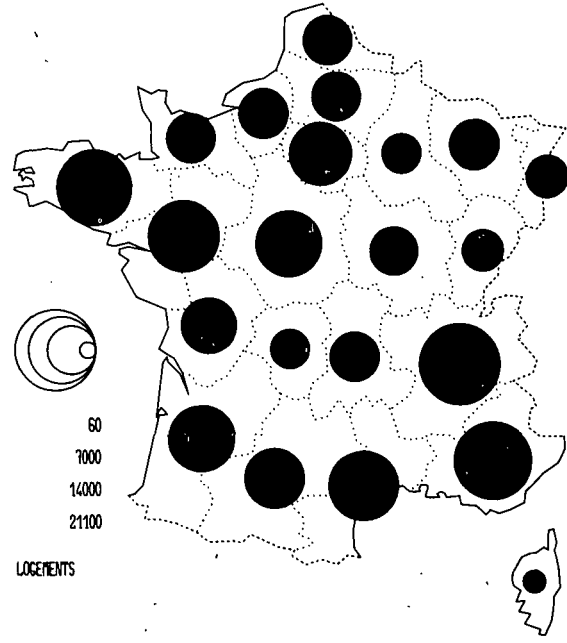
SOCIETES DE CONSTRUCTION

LOGEMENTS COMMENCES




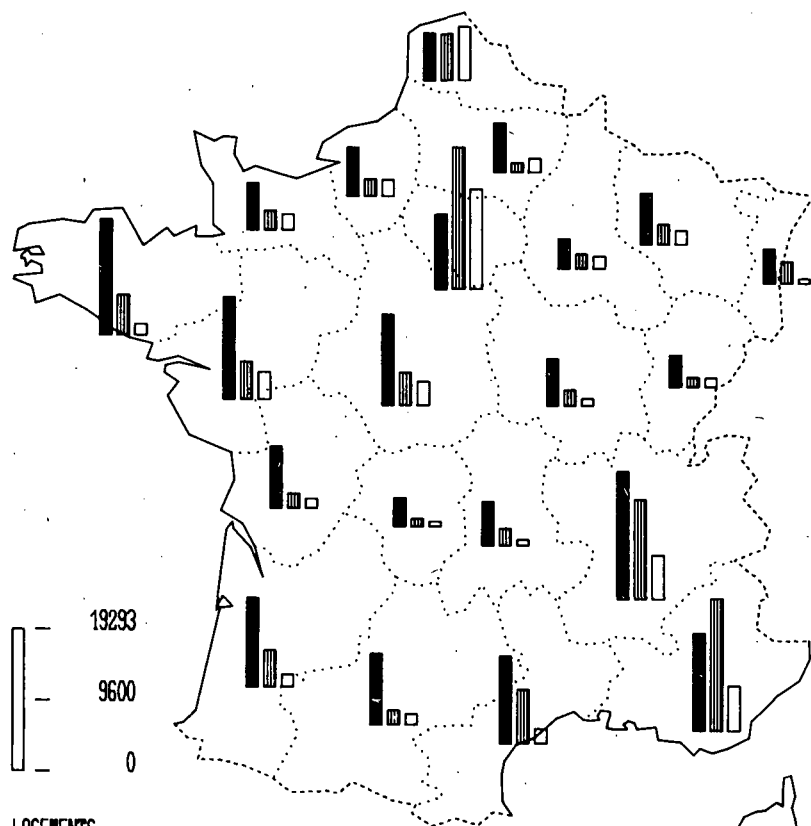
PARTICULIERS

LOGEMENTS COMMENCES



DESTINATION DES LOGEMENTS COMMENCES

RESIDENCES PRINCIPALES



LOGEMENTS



1 2 3

- 1 OCCUPATION PERSONNELLE
- 2 VENTE
- 3 LOCATION

SSEE-EQUIPEMENT **GRAPHIK**

ANNEE 1980

LOGEMENTS COMMENCES SELON LE STATUT D'OCCUPATION ET LA DESTINATION

	OCC. PERS	RES. PRINC		FOYER	MAJ VENTE	MAJ LOC	S/T	RES SECOND	TOTAL GENERAL
		VENTE	LOCATION						
11- I.DE FRANCE	10262	19293	13593	460	417	644	44669	57	44726
21- CHAMPAGNE	4048	2037	1716	2	0	0	7803	56	7859
22- PICARDIE	6728	1317	1930	57	3	101	10136	244	10380
23- HT. NORM.	6666	2280	2228	371	0	91	11636	240	11876
24- CENTRE	12454	4505	3207	99	205	122	20592	468	21060
25- BS. NORM.	6381	2679	2143	143	0	0	11346	1754	13100
26- BOURGOGNE	6461	2250	1047	2	0	0	9760	215	9975
31- NORD	6531	6402	7327	47	0	0	20307	375	20682
41- LORRAINE	6977	2723	1892	154	0	0	11746	150	11896
42- ALSACE	4782	2955	595	5	0	0	8337	62	8399
43- FR. COMTE	4398	1267	1230	28	0	19	6942	337	7279
52- P. DE LOIRE	14057	5201	3718	164	0	88	23228	1710	24938
53- BRETAGNE	15771	5437	1506	25	0	0	22739	1738	24477
54- POITOU CH	8401	1915	1258	39	0	0	11613	869	12482
72- AQUITAINE	12134	4995	1692	52	0	126	18999	1208	20207
73- MIDI-PYR	9772	2026	1484	4	119	0	13405	485	13890
74- LIMOUSIN	3943	1062	654	22	0	0	5681	248	5929
82- RHONE-ALPES	17421	13582	6018	25	211	86	37343	3804	41147
83- AUVERGNE	5975	2246	781	71	0	0	9073	610	9683
91- LANGUEDOC	11870	7404	1985	54	65	9	21387	13519	34906
93- P.C.A.	13262	17986	6126	9	0	0	37383	4074	41457
94- CORSE	591	154	19	0	0	0	764	238	1002
FRANCE ENTIERE	188885	109716	62149	1833	1020	1286	364889	32461	397350

ANNEE 1980

POURCENTAGE DE LOGEMENTS COMMENCES SELON LA TAILLE DES LOGEMENTS ET LE TYPE DE CONSTRUCTION DU BATIMENT

	1PIECE	2PIECES	3PIECES	4PIECES	5PIECES	6PIECES ET PLUS
11- I.DE FRANCE						
INDIVIDUEL	0,34	1,15	5,94	24,74	44,04	23,79
COLLECTIF	11,84	17,61	32,52	27,16	9,56	1,30
TOTAL	7,05	10,75	21,45	26,15	23,93	10,67
21- CHAMPAGNE						
INDIVIDUEL	0,29	1,26	8,40	27,87	48,09	14,09
COLLECTIF	6,82	19,26	32,80	25,79	13,54	1,78
TOTAL	2,02	6,03	14,86	27,32	38,94	10,83
22- PICARDIE						
INDIVIDUEL	1,03	1,73	8,72	28,57	43,46	16,49
COLLECTIF	18,26	25,80	31,41	18,81	5,28	0,44
TOTAL	4,05	5,94	12,70	26,86	36,77	13,68
23- HT. NORM.						
INDIVIDUEL	0,48	2,36	10,89	32,55	40,59	13,12
COLLECTIF	24,02	18,25	29,27	18,40	9,42	0,63
TOTAL	5,80	5,95	15,05	29,35	33,55	10,30
24- CENTRE						
INDIVIDUEL	0,67	2,68	9,99	33,30	39,27	14,10
COLLECTIF	16,14	26,77	30,27	19,82	5,99	1,01
TOTAL	3,57	7,18	13,78	30,77	33,04	11,65
25- BS. NORM.						
INDIVIDUEL	0,50	2,10	10,44	29,55	42,01	15,41
COLLECTIF	21,77	35,00	26,80	11,45	3,76	1,22
TOTAL	7,15	12,39	15,56	23,89	30,05	10,97
26- BOURGOGNE						
INDIVIDUEL	0,58	1,23	7,99	29,79	44,38	16,03
COLLECTIF	14,13	21,47	24,95	28,06	10,53	0,87
TOTAL	3,86	6,13	12,09	29,37	36,19	12,36

ANNEE 1980

POURCENTAGE DE LOGEMENTS COMMENCES SELON LA TAILLE DES LOGEMENTS ET LE TYPE DE CONSTRUCTION DU BATIMENT

	1PIECE	2PIECES	3PIECES	4PIECES	5PIECES	6PIECES ET PLUS
31- NORD						
INDIVIDUEL	1,64	5,38	6,94	18,32	54,39	13,33
COLLECTIF	12,48	28,92	36,99	16,22	4,14	1,25
TOTAL	5,26	13,24	16,97	17,61	37,63	9,30
41- LORRAINE						
INDIVIDUEL	1,27	1,77	4,28	18,51	56,52	17,64
COLLECTIF	16,84	17,69	27,01	24,31	12,06	2,08
TOTAL	4,03	4,60	8,32	19,54	48,62	14,88
42- ALSACE						
INDIVIDUEL	0,30	0,78	3,85	17,24	48,27	29,56
COLLECTIF	6,60	20,06	28,09	29,94	13,95	1,36
TOTAL	2,29	6,87	11,50	21,25	37,43	20,66
43- FR. COMTE						
INDIVIDUEL	0,31	1,72	5,94	26,62	45,31	20,11
COLLECTIF	15,84	18,93	24,47	26,43	12,80	1,52
TOTAL	4,66	6,54	11,13	26,57	36,20	14,91
52- P. DE LOIRE						
INDIVIDUEL	0,94	2,82	10,02	25,85	46,39	13,96
COLLECTIF	17,68	27,62	28,63	18,27	6,85	0,95
TOTAL	4,46	8,04	13,93	24,26	38,08	11,23
53- BRETAGNE						
INDIVIDUEL	0,68	4,33	10,31	21,97	37,75	24,96
COLLECTIF	20,17	30,05	23,20	18,72	6,98	0,88
TOTAL	3,76	8,39	12,35	21,45	32,89	21,15
54- POITOU CH						
INDIVIDUEL	1,13	3,52	11,00	30,72	41,84	11,80
COLLECTIF	22,40	40,64	21,93	11,20	3,60	0,23
TOTAL	3,31	7,31	12,11	28,72	37,93	10,62
72- AQUITAINE						
INDIVIDUEL	1,80	3,58	12,67	37,10	32,45	12,40
COLLECTIF	24,91	23,72	27,02	19,01	5,06	0,28
TOTAL	6,73	7,87	15,73	33,24	26,61	9,81

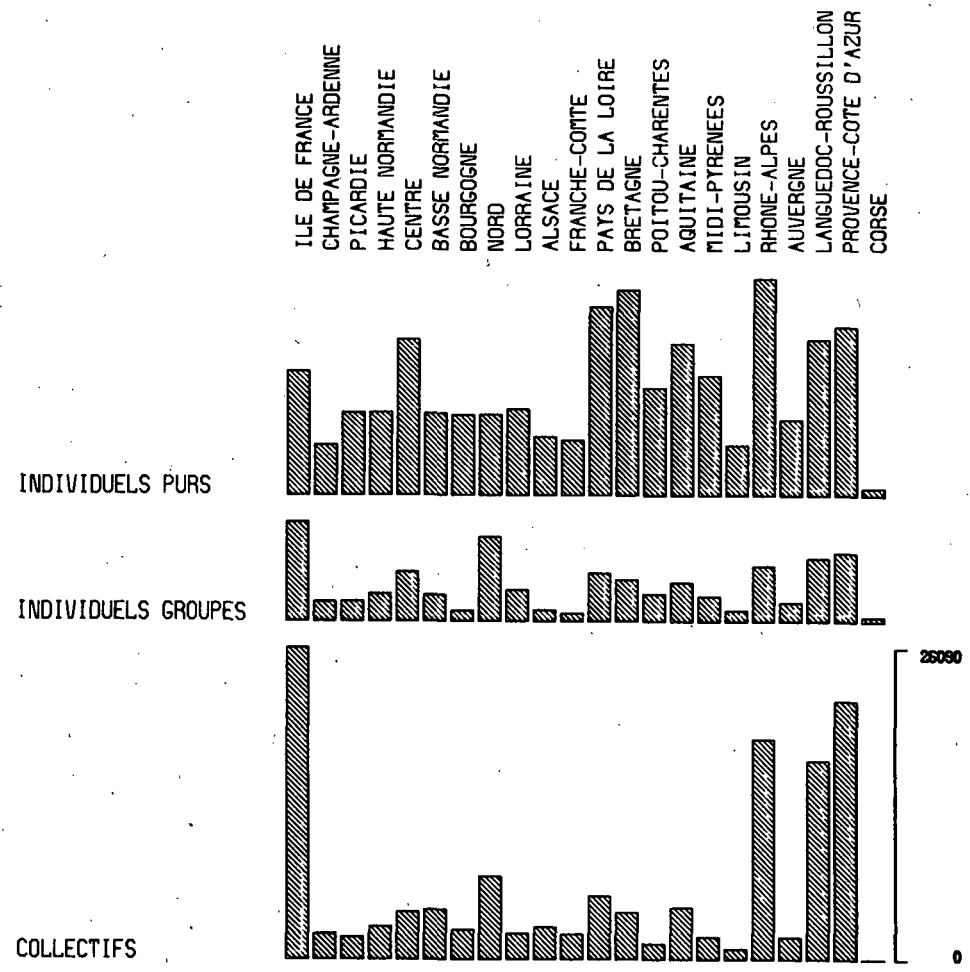
ANNEE 1980

POURCENTAGE DE LOGEMENTS COMMENCES SELON LA TAILLE DES LOGEMENTS ET LE TYPE DE CONSTRUCTION DU BATIMENT

	1PIECE	2PIECES	3PIECES	4PIECES	5PIECES	6PIECES ET PLUS
73- <u>MIDI-PYR</u>						
INDIVIDUEL	0,54	1,81	8,04	33,03	41,95	14,63
COLLECTIF	16,63	20,53	25,19	26,51	9,99	1,15
TOTAL	2,65	4,27	10,29	32,17	37,75	12,87
74- <u>LIMOUSIN</u>						
INDIVIDUEL	1,72	3,69	10,59	35,06	36,34	12,62
COLLECTIF	21,12	21,12	32,67	17,15	6,77	1,17
TOTAL	4,52	6,21	13,78	32,47	32,06	10,96
82- <u>RHONÉ-ALPES</u>						
INDIVIDUEL	0,66	2,63	8,13	29,92	42,35	16,32
COLLECTIF	21,21	24,87	21,37	21,42	9,75	1,38
TOTAL	9,87	12,59	14,06	26,11	27,74	9,63
83- <u>AUVERGNE</u>						
INDIVIDUEL	0,89	2,70	8,05	29,49	42,37	16,50
COLLECTIF	26,33	23,09	24,57	17,99	6,80	1,21
TOTAL	5,68	6,54	11,16	27,33	35,67	13,62
91- <u>LANGUEDOC</u>						
INDIVIDUEL	3,71	7,86	13,72	28,49	32,44	13,77
COLLECTIF	33,46	36,86	17,88	8,78	2,69	0,33
TOTAL	17,87	21,66	15,70	19,11	18,28	7,37
93- <u>P.C.A.</u>						
INDIVIDUEL	1,97	5,73	16,26	31,37	31,40	13,28
COLLECTIF	26,37	24,89	23,86	18,10	6,02	0,77
TOTAL	14,72	15,74	20,23	24,44	18,14	6,74
94- <u>CORSE</u>						
INDIVIDUEL	11,40	18,24	15,54	24,35	19,07	11,40
COLLECTIF	0	24,32	27,03	21,62	27,03	0
TOTAL	10,98	18,46	15,97	24,25	19,36	10,98
<u>FRANCE ENTIERE</u>						
INDIVIDUEL	1,17	3,33	9,72	28,15	41,36	16,27
COLLECTIF	20,34	25,22	26,29	19,80	7,35	1,01
TOTAL	7,57	10,65	15,25	25,36	29,99	11,17

LOGEMENTS COMMENCES

1980



SSEE GRAFIK

ANNEE 1980

BATIMENTS ET LOGEMENTS COLLECTIFS COMMENCES SELON LE NOMBRE DE NIVEAUX DU BATIMENT

		NOMBRE DE NIVEAUX								N.R.	TOTAL	
		< 4	4	5	6A8	9A16	17	18A30	31 ET +			
11-	ILE DE FRANCE	BAT	396	341	165	270	90	4	3	0	24	1293
		LOG	2899	4872	3361	8854	5115	269	530	0	190	26090
21-	CHAMPAGNE	BAT	57	30	8	16	2	0	0	0	1	114
		LOG	572	535	128	725	110	0	0	0	12	2082
22-	PICARDIE	BAT	60	26	10	10	0	0	0	0	3	109
		LOG	401	568	266	554	0	0	0	0	29	1818
23-	HAUTE NORMANDIE	BAT	106	75	23	13	1	0	0	0	0	218
		LOG	618	1079	645	308	35	0	0	0	0	2685
24-	CENTRE	BAT	147	75	46	17	1	0	0	0	2	288
		LOG	1001	1281	910	647	52	0	0	0	50	3941
25-	BASSE NORMANDIE	BAT	63	53	48	21	0	0	0	0	0	185
		LOG	652	1125	1474	846	0	0	0	0	0	4097
26-	BOURGOGNE	BAT	49	27	24	27	4	0	1	0	2	134
		LOG	266	379	585	815	323	0	34	0	11	2413
31-	NORD PAS DE CALAIS	BAT	94	85	47	37	1	0	0	0	0	264
		LOG	827	2259	1528	1875	412	0	0	0	0	6901
41-	LORRAINE	BAT	101	49	13	5	0	0	0	0	5	173
		LOG	717	712	417	240	0	0	0	0	28	2114
42-	ALSACE	BAT	164	57	34	27	2	0	0	0	5	289
		LOG	692	755	512	598	73	0	0	0	22	2652
43-	FRANCHE-COMTE	BAT	104	42	18	19	0	0	0	0	7	190
		LOG	588	537	380	513	0	0	0	0	21	2039
52-	PAYS DE LOIRE	BAT	196	88	41	32	8	0	0	0	2	367
		LOG	1555	1401	926	952	365	0	0	0	44	5243
53-	BRETAGNE	BAT	198	54	29	32	3	0	0	1	1	318
		LOG	1454	730	521	924	211	0	0	7	20	3867
54-	POITOU CHARENTES	BAT	82	19	4	6	0	0	0	0	1	112
		LOG	546	280	129	307	0	0	0	0	15	1277
72-	AQUITAINE	BAT	147	45	29	42	4	0	0	0	13	280
		LOG	1089	813	919	1127	180	0	0	0	180	4308
73-	MIDI-PYRENEES	BAT	91	20	11	7	0	0	0	0	16	145
		LOG	598	650	266	273	0	0	0	0	35	1822
74-	LIMOUSIN	BAT	48	13	16	8	1	0	0	0	2	88
		LOG	225	170	239	181	40	0	0	0	2	857
82-	RHONE-ALPES	BAT	732	258	124	106	22	1	0	0	13	1256
		LOG	5617	4412	2978	3674	1567	141	0	0	44	18433
83-	AUVERGNE	BAT	123	19	22	8	0	0	0	0	6	178
		LOG	728	231	413	416	0	0	0	0	35	1823
91-	LANGUEDOC	BAT	455	160	86	41	7	0	0	0	34	783
		LOG	4968	4942	3357	1890	975	0	0	0	486	16618
93-	PROVENCE COTE D'AZUR	BAT	898	230	146	109	8	0	1	0	5	1397
		LOG	6906	4715	4416	4788	680	0	91	0	59	21655
94-	CORSE	BAT	2	1	1	0	0	0	0	0	0	4
		LOG	7	15	15	0	0	0	0	0	0	37
	FRANCE ENTIERE	BAT	4313	1767	945	853	154	5	5	1	142	8185
		LOG	32926	32461	24385	30507	10138	410	655	7	1283	132772

SURFACE AUTRE QU'HABITATION ET NOMBRE DE LOCAUX COMMENCES

(1)

	HAB. COMMUN.	BAT. AGRICOLE	ATELIERS INDUST. (2)	STOCKAGE	GARAGE	COMMERCE	BUREAUX	ENSEIGT	SOC.CULT	DIVERS	TOTAL
11- ILE DE FRANCE	NB 31	201	427	460	201	266	500	142	479	72	2779
	SUR 44820	75935	364843	574069	271697	202095	650300	234790	443150	53099	2914798
21- CHAMPAGNE	NB 19	1160	370	261	178	50	56	39	102	47	2282
	SUR 9638	415207	449473	164932	29321	47846	24328	40253	53498	10471	1244967
22- PICARDIE	NB 13	1108	217	276	63	121	95	72	159	37	2161
	SUR 6375	387873	229292	202931	20826	44074	27017	92872	79522	36183	1126965
23- HAUTE NORMANDIE	NB 12	858	259	257	61	135	167	72	205	25	2051
	SUR 13145	262916	105315	210837	29121	40794	64703	60051	96651	11041	896574
24- CENTRE	NB 26	1413	482	532	88	210	251	90	290	43	3425
	SUR 15002	466532	425692	330153	32210	95878	151186	68306	147918	21636	1754513
25- BASSE NORMANDIE	NB 14	1751	310	259	80	113	129	56	142	31	2885
	SUR 3403	483449	164197	107442	23230	67766	77631	65698	64130	9302	1066248
26- BOURGOGNE	NB 32	1335	309	344	92	89	130	36	149	35	2551
	SUR 23644	423697	163490	208794	40074	54199	36492	27377	71189	12847	1061803
31- NORD PAS DE CALAIS	NB 92	749	214	274	89	157	141	96	177	50	2039
	SUR 33359	248051	220896	164458	40126	111051	86735	78431	193380	29134	1205621
41- LORRAINE	NB 39	687	223	208	103	103	71	39	135	56	1664
	SUR 10040	252038	279789	138609	37635	53257	25506	22161	120105	18425	957565
42- ALSACE	NB 15	401	283	244	36	85	82	25	117	26	1314
	SUR 30114	128337	315252	239922	16971	68224	29474	22822	75167	24252	950535
43- FRANCHE-COMTE	NB 20	657	277	273	52	62	56	36	105	22	1560
	SUR 14632	209468	168518	142948	14482	22093	19956	40984	41247	12611	686939
52- PAYS DE LOIRE	NB 38	3451	645	570	101	311	326	100	368	89	5999
	SUR 28832	1218573	374459	259907	54329	150120	142345	76315	239707	60497	2605084
53- BRETAGNE	NB 25	4034	580	598	133	302	276	92	315	46	6401
	SUR 13600	1897866	371759	284229	51258	95230	101390	66138	144468	38558	3064496
54- POITOU CHARENTES	NB 40	1768	388	550	82	153	140	82	241	54	3498
	SUR 31066	583604	243036	221603	24913	87526	56842	68336	82721	18147	1417794
72- AQUITAINE	NB 49	1990	400	562	69	152	112	67	236	70	3707
	SUR 71216	532204	210213	217660	25857	79893	58049	42847	153467	28444	1419850
73- MIDI-PYRENEES	NB 42	1919	311	258	65	66	58	54	95	44	2912
	SUR 16956	570483	207377	122931	28040	38226	40441	31334	48209	17247	1121244
74- LIMOUSIN	NB 33	1038	187	205	47	59	50	29	104	44	1796
	SUR 22494	302549	87601	96554	27733	20872	21922	20017	60075	12074	671891
82- RHONE-ALPES	NB 145	1952	912	1045	253	400	484	124	514	123	5952
	SUR 84718	536540	784471	566632	157813	289094	230905	147571	240354	56059	3094157
83- AUVERGNE	NB 26	1365	268	307	82	118	94	39	172	28	2499
	SUR 11176	487692	156518	154767	51581	69334	51418	28356	75064	10640	1096546
91- LANGUEDOC	NB 51	1060	290	360	152	238	252	57	190	46	2696
	SUR 46156	279773	143986	125759	38688	62373	41178	34260	57721	18909	848803
93- PROVENCE COTE D'AZUR	NB 56	924	383	389	191	257	272	90	250	58	2870
	SUR 40004	488755	244614	309049	47811	127810	226431	98196	234715	53250	1870635
94- CORSE	NB 9	50	6	2	0	8	7	1	4	1	88
	SUR 4759	7158	2520	196	0	1623	7820	286	32000	152	56514
FRANCE ENTIERE	NB 827	29871	7741	8234	2218	3455	3749	1438	4549	1047	63129
	SUR 575149	10258700	5713311	4844382	1063716	1829378	2172069	1367401	2756458	552978	31133542

3.2. Construction de locaux autres qu'habitation

(1) Les statistiques de surface autre qu'habitation doivent être analysées en tenant compte de l'extension du champ du permis de construire à l'ensemble des équipements collectifs intervenue par la loi sur l'architecture en janvier 1977 et dont la prise en compte par SIROCO s'est effectuée à partir de juillet 1977.

Le plus fort accroissement s'observe dans SIROCO pour les surfaces industrielles (prise en compte des centrales nucléaires) ainsi que pour les surfaces destinées à l'enseignement. En effet, étaient jusque là exemptés de permis de construire les bâtiments d'enseignement du primaire et du premier cycle du secondaire relevant du Ministère de l'Éducation Nationale.

(2) Les centrales nucléaires sont prises en compte dans la catégorie « ateliers industriels ». En 1980 ont été commencées une centrale en Champagne (241 685 m²) et une dans le Centre (137 837 m²).

ANNEE 1980 - FRANCE ENTIERE

NOMBRE DE DESTINATIONS ET SURFACES COMMENCEES PAR DESTINATIONS FINES DE LOCAUX

	NOMBRE	SURFACE
<u>HABITATION COMMUNAUTAIRE</u>	827	575149
PENSIONS DE FAMILLE	113	36824
COLONIES CENTRES AERES	113	57469
MOTELS	104	43707
HOTELS	352	260226
HEBERGEMENT (INTERNAT)	70	49109
MAISONS D'ARRETS	10	3578
CASERNES	65	122236
<u>INSTALLATIONS AGRICOLES</u>	29871	10258700
BATIMENTS AGRICOLES	601	204964
ETABLES	7651	2963265
GRANGES CELLIERS ETC..	753	193123
HANGARS AGRICOLES	15229	3670630
POULAILLERS INDUSTRI.	1582	1359608
SERRES	387	541238
ECURIES	230	59014
PORCHERIES	1747	679229
BERGERIES	969	388491
AUTRES	722	200138
<u>ATELIERS INDUSTRIELS</u>	7741	5713311
ENSEMBLES INDUSTRIEL	407	913325
USINES	2734	3022663
ATELIERS D'ARTISANS	3429	929190
AUTRES ETS DE PRODUCT.	394	252894
TRAITEMENT DES EAUX	144	53970
TRAITEMENT DES OROURES	28	7231
PRODUCTION D'ENERGIE	225	411074
ABATTOIRS	59	67481
ANNEXES D'USINES	321	55483
<u>STOCKAGES</u>	8234	4844382
HANGARS ENTREPOTS	7731	4614096
FRIGORIFIQUE	123	74256
SILOS	340	149366
CHATEAU D'EAU	40	6664
<u>GARAGES</u>	2218	1063716
D'ENTREPRISES	640	233318
STATION-SERVICE	900	364587
BOXES PARKINGS COUV.	495	207763
PARKINGS EXTERIEURS	15	96515
PARCS DE STATIONNEMENT	168	161533

ANNEE 1980 - FRANCE ENTIERE

NOMBRE DE DESTINATIONS ET SURFACES COMMENCEES PAR DESTINATIONS FINES DE LOCAUX

	NOMBRE	SURFACE
<u>COMMERCE DE DETAIL</u>	3455	1829378
BOUTIQUES	2679	852544
DEVANTURES	42	11424
GRANDES SURFACES	453	841346
MARCHE COUVERT	38	36156
CONSTR. SANS BOUTIQ.	243	87908
<u>BUREAUX</u>	3749	2172069
BUREAUX SANS PUBLIC	2962	1780591
BUREAUX RECEPT. PUBL.	746	376379
ARCHIVES	41	15099
<u>ENSEIGNEMENT RECHERCHE</u>	1438	1367401
DIVERS	181	114821
RECHERCHE	18	7048
ENSEIGNEMENT PRIMAIRE	732	520559
ENSEIGNEMENT SECONO.	190	355328
ENSEIGNEMENT SUPERIEUR	26	75546
ENSEIGNEMENT TECHNIQUE	143	149231
ENSEIGNEMENT SPECIAL.	108	93399
F.P.A.	40	51469
<u>ACTIV. SOC. SANIT.CULT.</u>	3030	2401107
HOPITAUX	196	623760
CLINIQUES	88	82549
SALLES DE SPECTACLE	689	267563
EDIFICES DU CULTE	75	20925
STADES PISCINES	425	444926
CRECHES	426	397617
DISPENSAIRES ETC...	453	202862
MAISONS DE JEUNES ETC.	312	176109
LOCAUX SOCIAUX TECHN.	366	184796
(1) <u>DIVERS</u>	1047	552978
EDIFICE PUBLIC COLLEC.	659	376690
EDIFICE PRIVE	218	77663
PORTS DE PLAISANCE ETC	88	31886
GARES PORTS AEROGARES	42	43728
COMMISSARIATS TRIBUN.	26	19408
ETS. DIPLOMATIQUES	7	1474
CREMATORIUM NECROPOLE	7	2129
<u>TOTAL</u>	61610	30778191

(1) Dans la catégorie « activités sociales, sanitaires et culturelles » ne figure pas ici la rubrique « locaux sociaux divers ». Il faut rajouter les valeurs de cette rubrique, soit : nombre = 1519 et surface = 355 351, ce qui porte le total FRANCE ENTIÈRE à : nombre = 63 129 et surface = 31 133 542. Les chiffres sont alors identiques à ceux du tableau : « Surface autre qu'habitation et nombre de locaux commencés ».

ANNEE 1980

LOGEMENTS COMMENCES SELON LE TYPE DE CONSTRUCTION PAR TRANCHE D'UNITES URBAINES

	INDIVIDUEL PUR	AUTRE INDIVIDUEL	S/T INDIVIDUEL	COLLECTIF	TOTAL
11- I.DE FRANCE					
COMMUNES RURALES	2541	1218	3759	1673	5432
< 20 000 HAB	1655	1229	2884	687	3571
20000 A 49999	417	137	554	215	769
50000 A 99999	139	406	545	660	1205
100000 A 199999	412	434	846	665	1511
200000 A 1999999	0	0	0	0	0
2000000 ET +	5198	4850	10048	22190	32238
TOTAL	10362	8274	18636	26090	44726
21- CHAMPAGNE					
COMMUNES RURALES	2852	233	3085	39	3124
< 20 000 HAB	540	141	681	178	859
20000 A 49999	304	323	627	438	1065
50000 A 99999	212	217	429	256	685
100000 A 199999	296	659	955	1171	2126
200000 A 1999999	0	0	0	0	0
2000000 ET +	0	0	0	0	0
TOTAL	4204	1573	5777	2082	7859
22- PICARDIE					
COMMUNES RURALES	4840	458	5298	207	5505
< 20 000 HAB	1205	582	1787	521	2308
20000 A 49999	460	273	733	267	1000
50000 A 99999	268	286	554	373	927
100000 A 199999	133	57	190	450	640
200000 A 1999999	0	0	0	0	0
2000000 ET +	0	0	0	0	0
TOTAL	6906	1656	8562	1818	10380
23- HT. NORM.					
COMMUNES RURALES	4964	548	5512	141	5653
< 20 000 HAB	1028	732	1760	336	2096
20000 A 49999	261	359	620	709	1329
50000 A 99999	48	1	49	233	282
100000 A 199999	0	0	0	0	0
200000 A 1999999	648	602	1250	1266	2516
2000000 ET +	0	0	0	0	0
TOTAL	6949	2242	9191	2685	11876

3.3. Construction dans les communes rurales et les unités urbaines (définition du recensement de population de 1975)

3.3. Construction dans les communes rurales et les unités urbaines (définition du recensement de population de 1975)

ANNEE 1980

LOGEMENTS COMMENCES SELON LE TYPE DE CONSTRUCTION PAR TRANCHE D'UNITES URBAINES

	INDIVIDUEL PUR	AUTRE INDIVIDUEL	S/T INDIVIDUEL	COLLECTIF	TOTAL
24- CENTRE					
COMMUNES RURALES	7769	756	8525	202	8727
< 20 000 HAB	2676	1127	3803	940	4743
20000 A 49999	209	146	355	364	719
50000 A 99999	1096	925	2021	658	2679
100000 A 199999	0	0	0	0	0
200000 A 1999999	1288	1127	2415	1777	4192
2000000 ET +	0	0	0	0	0
TOTAL	13038	4081	17119	3941	21060
25- BS. NORM.					
COMMUNES RURALES	4866	841	5707	887	6594
< 20 000 HAB	1174	726	1900	1736	3636
20000 A 49999	201	89	290	114	404
50000 A 99999	348	163	511	456	967
100000 A 199999	259	336	595	904	1499
200000 A 1999999	0	0	0	0	0
2000000 ET +	0	0	0	0	0
TOTAL	6848	2155	9003	4097	13100
26- BOURGOGNE					
COMMUNES RURALES	4409	227	4636	117	4753
< 20 000 HAB	1128	254	1382	394	1776
20000 A 49999	399	144	543	283	826
50000 A 99999	526	112	638	557	1195
100000 A 199999	0	0	0	0	0
200000 A 1999999	245	118	363	1062	1425
2000000 ET +	0	0	0	0	0
TOTAL	6707	855	7562	2413	9975
31- NORD					
COMMUNES RURALES	3046	673	3719	58	3777
< 20 000 HAB	1121	1483	2604	623	3227
20000 A 49999	336	163	499	186	685
50000 A 99999	279	477	756	710	1466
100000 A 199999	672	1262	1934	1057	2991
200000 A 1999999	1314	2955	4269	4267	8536
2000000 ET +	0	0	0	0	0
TOTAL	6768	7013	13781	6901	20682

LOGEMENTS COMMENCES SELON LE TYPE DE CONSTRUCTION PAR TRANCHE D'UNITES URBAINES

	INDIVIDUEL PUR	AUTRE INDIVIDUEL	S/T INDIVIDUEL	COLLECTIF	TOTAL
41- LORRAINE					
COMMUNES RURALES	4087	591	4678	42	4720
< 20 000 HAB	1642	324	1966	691	2657
20000 A 49999	415	155	570	100	670
50000 A 99999	373	171	544	496	1040
100000 A 199999	302	489	871	393	1264
200000 A 1999999	328	825	1153	392	1545
2000000 ET +	0	0	0	0	0
TOTAL	7227	2555	9782	2114	11896
42- ALSACE					
COMMUNES RURALES	2501	122	2623	118	2741
< 20 000 HAB	1277	238	1515	637	2152
20000 A 49999	303	60	363	214	577
50000 A 99999	92	28	120	202	322
100000 A 199999	0	0	0	0	0
200000 A 1999999	686	440	1126	1481	2607
2000000 ET +	0	0	0	0	0
TOTAL	4859	888	5747	2652	8399
43- FR. COMTE					
COMMUNES RURALES	3309	286	3595	281	3876
< 20 000 HAB	584	106	690	359	1049
20000 A 49999	276	91	367	203	570
50000 A 99999	102	15	117	25	142
100000 A 199999	324	147	471	1171	1642
200000 A 1999999	0	0	0	0	0
2000000 ET +	0	0	0	0	0
TOTAL	4595	645	5240	2039	7279
52- P. DE LOIRE					
COMMUNES RURALES	9711	1371	11082	192	11274
< 20 000 HAB	3085	941	4026	475	4501
20000 A 49999	495	51	546	340	886
50000 A 99999	187	285	472	393	865
100000 A 199999	943	630	1573	2284	3857
200000 A 1999999	1309	687	1996	1559	3555
2000000 ET +	0	0	0	0	0
TOTAL	15730	3965	19695	5243	24938
53- BRETAGNE					
COMMUNES RURALES	11217	1173	12390	776	13166
< 20 000 HAB	3804	995	4799	689	5488
20000 A 49999	515	212	727	1005	1732
50000 A 99999	469	146	615	173	788
100000 A 199999	878	365	1243	492	1735
200000 A 1999999	296	540	836	732	1568
2000000 ET +	0	0	0	0	0
TOTAL	17179	3431	20610	3867	24477

ANNEE 1980

LOGEMENTS COMMENCES SELON LE TYPE DE CONSTRUCTION PAR TRANCHE D'UNITES URBAINES

	INDIVIDUEL PUR	AUTRE INDIVIDUEL	S/T INDIVIDUEL	COLLECTIF	TOTAL
54- POITOU CH					
COMMUNES RURALES	6178	873	7051	76	7127
< 20 000 HAB	1224	458	1682	61	1743
20000 A 49999	694	338	1032	466	1498
50000 A 99999	359	218	577	240	817
100000 A 199999	528	335	863	434	1297
200000 A 1999999	0	0	0	0	0
2000000 ET +	0	0	0	0	0
TOTAL	8983	2222	11205	1277	12482
72- AQUITAINE					
COMMUNES RURALES	7217	805	8022	126	8148
< 20 000 HAB	2266	853	3119	468	3587
20000 A 49999	865	207	1072	606	1678
50000 A 99999	546	175	721	519	1240
100000 A 199999	735	293	1028	1049	2077
200000 A 1999999	1075	862	1937	1540	3477
2000000 ET +	0	0	0	0	0
TOTAL	12704	3195	15899	4308	20207
73- MIDI-PYR					
COMMUNES RURALES	5864	344	6208	350	6558
< 20 000 HAB	1668	302	1970	533	2503
20000 A 49999	770	177	947	255	1202
50000 A 99999	453	315	768	197	965
100000 A 199999	0	0	0	0	0
200000 A 1999999	1278	897	2175	487	2662
2000000 ET +	0	0	0	0	0
TOTAL	10033	2035	12068	1822	13890
74- LIMOUSIN					
COMMUNES RURALES	2717	266	2983	135	3118
< 20 000 HAB	508	248	756	233	989
20000 A 49999	49	20	69	47	116
50000 A 99999	304	133	437	26	463
100000 A 199999	610	217	827	416	1243
200000 A 1999999	0	0	0	0	0
2000000 ET +	0	0	0	0	0
TOTAL	4188	884	5072	857	5929
82- RHONE-ALPES					
COMMUNES RURALES	10472	1227	11699	6476	18175
< 20 000 HAB	3043	944	3987	3863	7850
20000 A 49999	1544	647	2191	1195	3386
50000 A 99999	697	354	1051	942	1993
100000 A 199999	390	292	682	1017	1699
200000 A 1999999	1958	1146	3104	4940	8044
2000000 ET +	0	0	0	0	0
TOTAL	18104	4610	22714	18433	41147

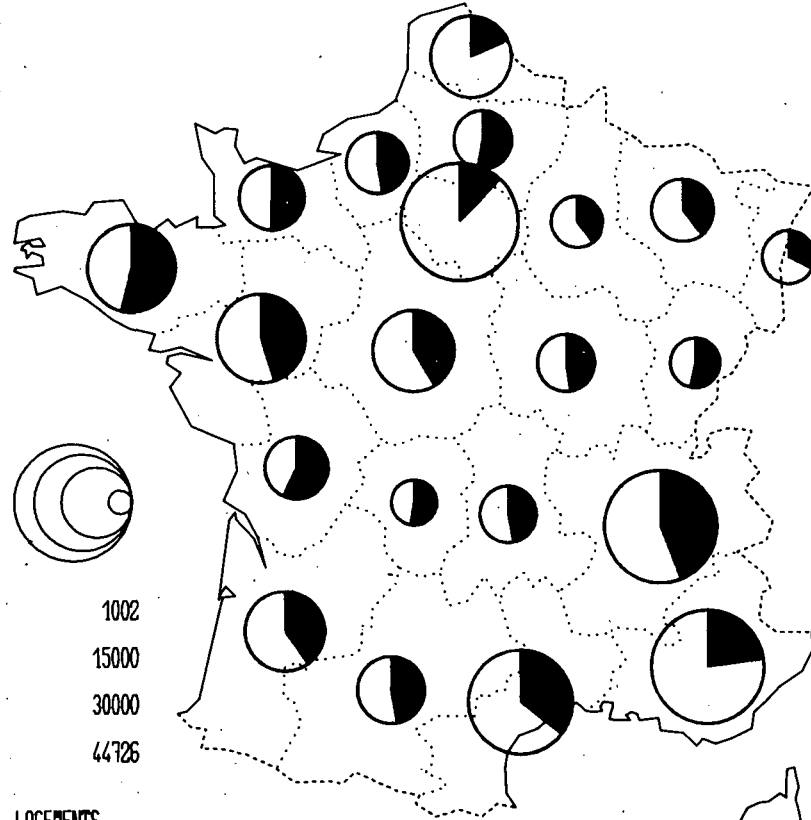
ANNEE 1980

LOGEMENTS COMMENCES SELON LE TYPE DE CONSTRUCTION PAR TRANCHE D'UNITES URBAINES

	INDIVIDUEL PUR	AUTRE INDIVIDUEL	S/T INDIVIDUEL	COLLECTIF	TOTAL
83- AUVERGNE					
COMMUNES RURALES	3852	347	4199	356	4555
< 20 000 HAB	1101	285	1386	399	1785
20000 A 49999	426	275	701	381	1082
50000 A 99999	353	194	547	228	775
100000 A 199999	0	0	0	0	0
200000 A 1999999	594	433	1027	459	1486
2000000 ET +	0	0	0	0	0
TOTAL	6326	1534	7860	1823	9683
91- LANGUEDOC					
COMMUNES RURALES	6941	2075	9016	3377	12393
< 20 000 HAB	3445	2090	5535	8043	13578
20000 A 49999	376	102	478	1040	1518
50000 A 99999	878	301	1179	439	1618
100000 A 199999	957	399	1356	1972	3328
200000 A 1999999	431	293	724	1747	2471
2000000 ET +	0	0	0	0	0
TOTAL	13028	5260	18288	16618	34906
93- P.C.A.					
COMMUNES RURALES	5036	579	5615	3857	9472
< 20 000 HAB	2999	2129	5128	2827	7955
20000 A 49999	1097	498	1595	1920	3515
50000 A 99999	447	186	633	162	795
100000 A 199999	555	479	1034	418	1452
200000 A 1999999	3931	1866	5797	12471	18268
2000000 ET +	0	0	0	0	0
TOTAL	14065	5737	19802	21655	41457
94- CORSE					
COMMUNES RURALES	495	209	704	7	711
< 20 000 HAB	66	80	146	30	176
20000 A 49999	0	0	0	0	0
50000 A 99999	67	48	115	0	115
100000 A 199999	0	0	0	0	0
200000 A 1999999	0	0	0	0	0
2000000 ET +	0	0	0	0	0
TOTAL	628	337	965	37	1002
FRANCE ENTIERE					
COMMUNES RURALES	114884	152??	130106	19493	149599
< 20 000 HAB	37239	16267	53506	24723	78229
20000 A 49999	10412	4467	14879	10348	25227
50000 A 99999	8243	5156	13399	7945	21344
100000 A 199999	8074	6394	14468	13893	28361
200000 A 1999999	15381	12791	28172	34180	62352
2000000 ET +	5198	4850	10048	22190	32238
TOTAL	199431	65147	264578	132772	397350

CONSTRUCTION DANS LES COMMUNES RURALES

LOGEMENTS COMMENCES



1002
15000
30000
44726

LOGEMENTS



- 1 COMMUNES RURALES
- 2 UNITES URBAINES

ANNEE 1980

LOGEMENTS COMMENCES SELON LE TYPE DE CONSTRUCTION LE FINANCEMENT A L'OUVERTURE, LA DESTINATION DES LOGEMENTS PAR AGGLOMERATION DE PLUS DE 100 000 HABITANTS

3.4. Construction dans les agglomérations de plus de 100 000 habitants (définition du recensement de population de 1975)

	HLM LOCATION	LOCATIF AIDE	HLM ACCESSION	ACCESSION AIDE	PSI	PIC	AUTRES FIN.	TOTAL	DONT RESID. SECOND
PARIS									
INDIVIDUEL	12	322	24	2953	152	25	6560	10048	1
COLLECTIF	1030	7957	0	2596	128	358	10121	22190	0
TOTAL	1042	8279	24	5549	280	383	16681	32238	1
LYON									
INDIVIDUEL	0	18	1	356	2	0	1697	2074	2
COLLECTIF	77	590	0	924	57	0	1673	3321	0
TOTAL	77	608	1	1280	59	0	3370	5395	2
MARSEILLE									
INDIVIDUEL	0	4	0	360	0	21	2006	2391	2
COLLECTIF	90	148	0	113	0	0	4595	4946	73
TOTAL	90	152	0	473	0	21	6601	7337	75
LILLE (P) (1)									
INDIVIDUEL	32	119	108	534	35	39	815	1682	0
COLLECTIF	487	1164	0	85	0	2	920	2658	0
TOTAL	519	1283	108	619	35	41	1735	4340	0
BORDEAUX									
INDIVIDUEL	15	73	1	524	12	186	1126	1937	0
COLLECTIF	54	277	0	34	67	25	1083	1540	0
TOTAL	69	350	1	558	79	211	2209	3477	0
TOULOUSE									
INDIVIDUEL	0	0	0	121	64	5	1985	2175	43
COLLECTIF	0	238	0	0	33	0	216	487	0
TOTAL	0	238	0	121	97	5	2201	2662	43
NANTES									
INDIVIDUEL	0	4	1	757	18	2	1214	1996	4
COLLECTIF	244	243	0	254	0	0	818	1559	0
TOTAL	244	247	1	1011	18	2	2032	3555	4
NICE									
INDIVIDUEL	0	0	0	8	0	0	452	460	17
COLLECTIF	0	0	0	0	0	0	1769	1769	0
TOTAL	0	0	0	8	0	0	2221	2229	17
GRENOBLE									
INDIVIDUEL	16	43	29	32	0	4	377	501	2
COLLECTIF	0	155	31	0	0	0	129	315	0
TOTAL	16	198	60	32	0	4	506	816	2

(1) P : partie française.

3.4. Construction dans les agglomérations de plus de 100 000 habitants (définition du recensement de population de 1975)

ANNEE 1980

LOGEMENTS COMMENCES SELON LE TYPE DE CONSTRUCTION LE FINANCEMENT A L'OUVERTURE, LA DESTINATION DES LOGEMENTS PAR AGGLOMERATION DE PLUS DE 100 000 HABITANTS

	HLM LOCATION	LOCATIF AIDE	HLM ACCESSION	ACCESSION AIDE	PSI	PIC	AUTRES FIN.	TOTAL	DONT RESID. SECOND
ROUEN									
INDIVIDUEL	0	7	2	285	0	22	423	739	1
COLLECTIF	0	605	0	22	0	0	285	912	0
TOTAL	0	612	2	307	0	22	708	1651	1
TOULON									
INDIVIDUEL	0	0	5	0	1	0	1269	1275	14
COLLECTIF	0	0	0	0	0	0	3114	3114	87
TOTAL	0	0	5	0	1	0	4383	4389	101
STRASBOURG									
INDIVIDUEL	0	0	3	234	0	0	358	595	0
COLLECTIF	0	425	0	50	40	42	751	1308	1
TOTAL	0	425	3	284	40	42	1109	1903	1
VALENCIENNES (P) (1)									
INDIVIDUEL	18	146	195	32	6	22	553	972	2
COLLECTIF	215	236	0	0	0	0	180	631	0
TOTAL	233	382	195	32	6	22	733	1603	2
SAINT-ETIENNE									
INDIVIDUEL	8	13	103	223	1	1	180	529	2
COLLECTIF	32	320	30	410	129	86	297	1304	0
TOTAL	40	333	133	633	130	87	477	1833	2
LENS									
INDIVIDUEL	0	254	0	522	0	0	232	1008	0
COLLECTIF	20	479	0	0	0	0	124	623	0
TOTAL	20	733	0	522	0	0	356	1631	0
NANCY									
INDIVIDUEL	0	0	0	327	43	0	783	1153	1
COLLECTIF	143	0	0	40	0	0	209	392	0
TOTAL	143	0	0	367	43	0	992	1545	1
LE HAVRE									
INDIVIDUEL	0	45	0	253	1	0	212	511	0
COLLECTIF	0	187	0	110	0	17	40	354	0
TOTAL	0	232	0	363	1	17	252	865	0
GRASSE-CANNES-ANTIBES									
INDIVIDUEL	0	0	0	16	0	0	1655	1671	84
COLLECTIF	61	0	0	0	0	0	2581	2642	0
TOTAL	61	0	0	16	0	0	4236	4313	84

(1) P : partie française.

ANNEE 1980

LOGEMENTS COMMENCES SELON LE TYPE DE CONSTRUCTION LE FINANCEMENT A L'OUVERTURE, LA DESTINATION DES LOGEMENTS PAR AGGLOMERATION DE PLUS DE 100 000 HABITANTS

	HLM LOCATION	LOCATIF AIDE	HLM ACCESSION	ACCESSION AIDE	PSI	PIC	AUTRES FIN.	TOTAL	DONT RESID. SECOND
CLERMONT-FERRAND									
INDIVIDUEL	0	0	68	160	2	2	795	1027	2
COLLECTIF	0	0	0	2	0	0	457	459	0
TOTAL	0	0	68	162	2	2	1252	1486	2
TOURS									
INDIVIDUEL	23	1	52	159	0	0	650	885	1
COLLECTIF	63	165	0	123	0	0	401	752	0
TOTAL	86	166	52	282	0	0	1051	1637	1
RENNES									
INDIVIDUEL	0	66	2	223	1	0	544	836	0
COLLECTIF	28	84	40	127	16	56	381	732	0
TOTAL	28	150	42	350	17	56	925	1568	0
MULHOUSE									
INDIVIDUEL	0	0	0	147	1	0	383	531	0
COLLECTIF	0	0	0	24	0	0	149	173	0
TOTAL	0	0	0	171	1	0	532	704	0
MONTPELLIER									
INDIVIDUEL	0	24	0	110	1	0	589	724	1
COLLECTIF	0	343	0	25	0	0	1379	1747	44
TOTAL	0	367	0	135	1	0	1968	2471	45
DOUAI									
INDIVIDUEL	0	180	2	259	0	1	165	607	0
COLLECTIF	0	146	0	32	0	0	177	355	0
TOTAL	0	326	2	291	0	1	342	962	0
ORLEANS									
INDIVIDUEL	0	36	1	444	2	78	969	1530	0
COLLECTIF	0	462	0	105	0	20	438	1025	0
TOTAL	0	498	1	549	2	98	1407	2555	0
DIJON									
INDIVIDUEL	0	0	1	100	0	0	262	363	1
COLLECTIF	0	125	0	407	0	0	530	1062	0
TOTAL	0	125	1	507	0	0	792	1425	1
REIMS									
INDIVIDUEL	0	233	17	355	0	0	38	643	0
COLLECTIF	0	517	0	116	0	0	67	700	0
TOTAL	0	750	17	471	0	0	105	1343	0
LE MANS									
INDIVIDUEL	0	51	0	104	2	0	282	439	0
COLLECTIF	0	350	37	49	0	0	236	672	0
TOTAL	0	401	37	153	2	0	518	1111	0

ANNEE 1980

LOGEMENTS COMMENCES SELON LE TYPE DE CONSTRUCTION LE FINANCEMENT A L'OUVERTURE, LA DESTINATION DES LOGEMENTS PAR AGGLOMERATION DE PLUS DE 100 000 HABITANTS

	HLM LOCATION	LOCATIF AIDE	HLM ACCESSION	ACCESSION AIDE	PSI	PIC	AUTRES FIN.	TOTAL	DONT RESID. SECOND
BREST									
INDIVIDUEL	8	0	132	90	0	0	388	618	0
COLLECTIF	0	0	0	0	27	8	291	326	0
TOTAL	8	0	132	90	27	8	679	944	0
ANGERS									
INDIVIDUEL	0	0	11	174	0	0	230	415	0
COLLECTIF	20	648	0	182	0	0	387	1237	0
TOTAL	20	648	11	356	0	0	617	1652	0
DUNKERQUE									
INDIVIDUEL	9	101	6	125	2	0	150	393	0
COLLECTIF	0	126	0	0	0	0	12	138	0
TOTAL	9	227	6	125	2	0	162	531	0
CAEN									
INDIVIDUEL	41	1	0	266	0	0	287	595	0
COLLECTIF	136	114	0	184	0	84	386	904	0
TOTAL	177	115	0	450	0	84	673	1499	0
METZ									
INDIVIDUEL	0	6	3	256	0	0	163	428	0
COLLECTIF	0	0	0	55	0	0	82	137	0
TOTAL	0	6	3	311	0	0	245	565	0
LIMOGES									
INDIVIDUEL	0	36	1	359	0	0	431	827	0
COLLECTIF	0	81	0	2	0	0	333	416	0
TOTAL	0	117	1	361	0	0	764	1243	0
AVIGNON									
INDIVIDUEL	0	0	29	96	1	0	903	1029	5
COLLECTIF	0	0	0	0	0	0	286	286	0
TOTAL	0	0	29	96	1	0	1189	1315	5
MANTES-LA-JOLIE									
INDIVIDUEL	0	32	0	207	9	0	205	453	7
COLLECTIF	16	14	0	116	0	0	73	219	0
TOTAL	16	46	0	323	9	0	278	672	7
AMIENS									
INDIVIDUEL	0	0	0	9	0	0	181	190	0
COLLECTIF	0	227	0	0	0	0	223	450	0
TOTAL	0	227	0	9	0	0	404	640	0
BETHUNE									
INDIVIDUEL	0	52	61	280	0	0	237	630	0
COLLECTIF	0	271	0	0	0	0	113	384	0
TOTAL	0	323	61	280	0	0	350	1014	0

ANNEE 1980

LOGEMENTS COMMENCES SELON LE TYPE DE CONSTRUCTION LE FINANCEMENT A L'OUVERTURE, LA DESTINATION DES LOGEMENTS PAR AGGLOMERATION DE PLUS DE 100 000 HABITANTS

	HLM LOCATION	LOCATIF AIDE	HLM ACCESSION	ACCESSION AIDE	PSI	PIC	AUTRES FIN.	TOTAL	DONT RESID. SECOND
THIONVILLE									
INDIVIDUEL	0	0	0	92	0	0	222	314	0
COLLECTIF	0	112	0	43	0	0	27	182	0
TOTAL	0	112	0	135	0	0	249	496	0
HAGONDANGE-BRIEY									
INDIVIDUEL	0	0	0	44	1	0	84	129	0
COLLECTIF	52	0	0	0	0	0	22	74	0
TOTAL	52	0	0	44	1	0	106	203	0
MONTBELIARD									
INDIVIDUEL	0	10	0	125	1	0	191	327	0
COLLECTIF	0	193	0	0	0	0	91	284	0
TOTAL	0	203	0	125	1	0	282	611	0
NIMES									
INDIVIDUEL	0	0	0	83	0	0	270	353	0
COLLECTIF	0	89	0	44	0	0	381	514	0
TOTAL	0	89	0	127	0	0	651	867	0
PAU									
INDIVIDUEL	0	0	0	244	1	1	255	501	0
COLLECTIF	0	78	0	54	0	0	334	466	0
TOTAL	0	78	0	298	1	1	589	967	0
TROYES									
INDIVIDUEL	12	0	35	120	1	1	143	312	0
COLLECTIF	345	0	104	6	0	0	16	471	0
TOTAL	357	0	139	126	1	1	159	783	0
BESANCON									
INDIVIDUEL	0	0	12	59	0	9	64	144	1
COLLECTIF	0	164	0	103	0	0	620	887	0
TOTAL	0	164	12	162	0	9	684	1031	1
BAYONNE									
INDIVIDUEL	0	0	2	129	0	2	394	527	3
COLLECTIF	0	126	0	14	0	70	373	583	0
TOTAL	0	126	2	143	0	72	767	1110	3
SAINT-NAZAIRE									
INDIVIDUEL	0	0	19	160	11	0	529	719	182
COLLECTIF	0	0	0	0	0	0	375	375	0
TOTAL	0	0	19	160	11	0	904	1094	182
PERPIGNAN									
INDIVIDUEL	0	0	0	295	61	63	429	848	2
COLLECTIF	0	0	109	329	0	0	1020	1458	2
TOTAL	0	0	109	624	61	63	1449	2306	4

ANNEE 1980

LOGEMENTS COMMENCES SELON LE TYPE DE CONSTRUCTION LE FINANCEMENT A L'OUVERTURE, LA DESTINATION DES LOGEMENTS PAR AGGLOMERATION DE PLUS DE 100 000 HABITANTS

	HLM LOCATION	LOCATIF AIDE	HLM ACCESSION	ACCESSION AIDE	PSI	PIC	AUTRES FIN.	TOTAL	DONT RESID. SECOND
BRUAY-EN-ARTOIS									
INDIVIDUEL	0	66	0	221	0	0	120	407	0
COLLECTIF	0	154	0	0	0	0	24	178	0
TOTAL	0	220	0	221	0	0	144	585	0
TRAPPES									
INDIVIDUEL	0	0	0	165	3	0	225	393	0
COLLECTIF	0	219	0	0	0	170	57	446	0
TOTAL	0	219	0	165	3	170	282	839	0
AIX-EN-PROVENCE									
INDIVIDUEL	0	0	0	33	0	0	127	160	0
COLLECTIF	26	0	0	1	0	0	105	132	0
TOTAL	26	0	0	34	0	0	232	292	0
LORIENT									
INDIVIDUEL	0	0	0	211	3	0	411	625	24
COLLECTIF	0	54	0	26	0	0	86	166	24
TOTAL	0	54	0	237	3	0	497	791	48
VALENCE									
INDIVIDUEL	0	0	0	106	0	0	227	333	1
COLLECTIF	0	51	0	60	0	0	75	186	0
TOTAL	0	51	0	166	0	0	302	519	1
ANNECY									
INDIVIDUEL	1	0	2	65	3	2	276	349	2
COLLECTIF	100	228	0	53	0	0	450	831	4
TOTAL	101	228	2	118	3	2	726	1180	6
LA POHELLE									
INDIVIDUEL	0	0	0	160	0	0	375	535	67
COLLECTIF	0	0	0	0	0	0	433	433	34
TOTAL	0	0	0	160	0	0	808	968	101
BOULOGNE-SUR-MER									
INDIVIDUEL	0	81	0	128	0	0	86	295	0
COLLECTIF	0	13	0	24	0	0	57	94	3
TOTAL	0	94	0	152	0	0	143	389	3
ANGOULEME									
INDIVIDUEL	0	25	0	94	0	0	209	328	0
COLLECTIF	0	0	0	0	0	0	1	1	0
TOTAL	0	25	0	94	0	0	210	329	0
CALAIS									
INDIVIDUEL	0	30	0	106	0	0	69	205	1
COLLECTIF	0	263	0	0	0	0	0	263	0
TOTAL	0	293	0	106	0	0	69	468	1

ANNEE 1980

LOGEMENTS COMMENCES EN 1980 SELON LE TYPE DE CONSTRUCTION ET LE DELAI ENTRE LA DATE D'OUVERTURE DE CHANTIER ET LA DATE D'AVIS FAVORABLE * DATE REELLE *

3.5. Délais de construction

		DELAI DOC - DAF							TOTAL
		<1 MOIS	1 MOIS	2-3 MOIS	4-6 MOIS	7-12 MOIS	> 12 MOIS	NON RENS.	
11- ILE DE FRANCE									
INDIVIDUEL	LOG	235	1162	2477	3613	4355	4447	7	16296
	%	1,44	7,13	15,20	22,17	26,72	27,29	0,04	100,00
COLLECTIF	LOG	106	315	1307	4199	8586	9180	144	23837
	%	0,44	1,32	5,48	17,62	36,02	38,51	0,60	100,00
TOTAL	LOG	341	1477	3784	7812	12941	13627	151	40133
	%	0,85	3,68	9,43	19,47	32,25	33,95	0,38	100,00
21- CHAMPAGNE									
INDIVIDUEL	LOG	84	271	906	1864	1466	703	2	5296
	%	1,59	5,12	17,11	35,20	27,68	13,27	0,04	100,00
COLLECTIF	LOG	16	306	190	550	667	230	0	1959
	%	0,82	15,62	9,70	28,08	34,05	11,74	0	100,00
TOTAL	LOG	100	577	1096	2414	2133	933	2	7255
	%	1,38	7,95	15,11	33,27	29,40	12,86	0,03	100,00
22- PICARDIE									
INDIVIDUEL	LOG	163	407	1743	2357	2505	759	3	7937
	%	2,05	5,13	21,96	29,70	31,56	9,56	0,04	100,00
COLLECTIF	LOG	15	19	280	398	327	378	0	1417
	%	1,06	1,34	19,76	28,09	23,08	26,68	0	100,00
TOTAL	LOG	178	426	2023	2755	2832	1137	3	9354
	%	1,90	4,55	21,63	29,45	30,28	12,16	0,03	100,00
23- HAUTE NORMANDIE									
INDIVIDUEL	LOG	131	686	1753	2317	2151	821	2	7861
	%	1,67	8,73	22,30	29,47	27,36	10,44	0,03	100,00
COLLECTIF	LOG	48	46	366	424	980	584	0	2448
	%	1,96	1,88	14,95	17,32	40,03	23,86	0	100,00
TOTAL	LOG	179	732	2119	2741	3131	1405	2	10309
	%	1,74	7,10	20,55	26,59	30,37	13,63	0,02	100,00
24- CENTRE									
INDIVIDUEL	LOG	525	1471	3323	4039	2483	760	26	12627
	%	4,16	11,65	26,32	31,99	19,66	6,02	0,21	100,00
COLLECTIF	LOG	68	66	403	577	1037	326	0	2477
	%	2,75	2,66	16,27	23,29	41,87	13,16	0	100,00
TOTAL	LOG	593	1537	3726	4616	3520	1086	26	15104
	%	3,93	10,18	24,67	30,56	23,31	7,19	0,17	100,00

3.5. Délais de construction

ANNEE 1980

LOGEMENTS COMMENCES EN 1980 SELON LE TYPE DE CONSTRUCTION ET LE DELAI ENTRE LA DATE D'OUVERTURE DE CHANTIER ET LA DATE D'AVIS
FAVORABLE * DATE REELLE *

		DELAI DOC - DAF							
		<1 MOIS	1 MOIS	2-3 MOIS	4-6 MOIS	7-12 MOIS	> 12 MOIS	NON RENS.	TOTAL
25- BASSE NORMANDIE									
INDIVIDUEL	LOG	140	449	1509	1856	1596	1074	0	6624
	%	2,11	6,78	22,78	28,02	24,09	16,21	0	100,00
COLLECTIF	LOG	233	36	106	205	519	2540	48	3687
	%	6,32	0,98	2,87	5,56	14,08	68,89	1,30	100,00
TOTAL	LOG	373	485	1615	2061	2115	3614	48	10311
	%	3,62	4,70	15,66	19,99	20,51	35,05	0,47	100,00
26- BOURGOGNE									
INDIVIDUEL	LOG	134	717	1958	2028	1148	496	4	6485
	%	2,07	11,06	30,19	31,27	17,70	7,65	0,06	100,00
COLLECTIF	LOG	18	37	100	513	1001	483	0	2152
	%	0,84	1,72	4,65	23,84	46,51	22,44	0	100,00
TOTAL	LOG	152	754	2058	2541	2149	979	4	8637
	%	1,76	8,73	23,83	29,42	24,88	11,33	0,05	100,00
31- NORD PAS DE CALAIS									
INDIVIDUEL	LOG	331	802	2022	3185	4022	1015	3	11380
	%	2,91	7,05	17,77	27,99	35,34	8,92	0,03	100,00
COLLECTIF	LOG	106	48	275	996	2222	1738	0	5385
	%	1,97	0,89	5,11	18,50	41,26	32,27	0	100,00
TOTAL	LOG	437	850	2297	4181	6244	2753	3	16765
	%	2,61	5,07	13,70	24,94	37,24	16,42	0,02	100,00
41- LORRAINE									
INDIVIDUEL	LOG	158	694	1775	2181	2263	1286	14	8371
	%	1,89	8,29	21,20	26,05	27,03	15,36	0,17	100,00
COLLECTIF	LOG	10	132	279	478	318	460	0	1677
	%	0,60	7,87	16,64	28,50	18,96	27,43	0	100,00
TOTAL	LOG	168	826	2054	2659	2581	1746	14	10048
	%	1,67	8,22	20,44	26,46	25,69	17,38	0,14	100,00
42- ALSACE									
INDIVIDUEL	LOG	196	621	1336	1257	544	295	3	4252
	%	4,61	14,60	31,42	29,56	12,79	6,94	0,07	100,00
COLLECTIF	LOG	43	108	215	500	736	690	0	2292
	%	1,88	4,71	9,38	21,82	32,11	30,10	0	100,00
TOTAL	LOG	239	729	1551	1757	1280	985	3	6544
	%	3,65	11,14	23,70	26,85	19,56	15,05	0,05	100,00
43- FRANCHE-COMTE									
INDIVIDUEL	LOG	99	404	1181	1528	1060	603	7	4882
	%	2,03	8,28	24,19	31,30	21,71	12,35	0,14	100,00
COLLECTIF	LOG	0	20	156	82	996	692	0	1946
	%	0	1,03	8,02	4,21	51,18	35,56	0	100,00
TOTAL	LOG	99	424	1337	1610	2056	1295	7	6828
	%	1,45	6,21	19,58	23,58	30,11	18,97	0,10	100,00

ANNEE 1980

LOGEMENTS COMMENCES EN 1980 SELON LE TYPE DE CONSTRUCTION ET LE DELAI ENTRE LA DATE D'OUVERTURE DE CHANTIER ET LA DATE D'AVIS FAVORABLE * DATE REELLE *

		DELAI DOC - DAF							
		<1 MOIS	1 MOIS	2-3 MOIS	4-6 MOIS	7-12 MOIS	> 12 MOIS	NON RENS.	TOTAL
52- PAYS DE LOIRE									
INDIVIDUEL	LOG	462	1644	4830	5331	2956	1062	23	16308
	%	2,83	10,08	29,62	32,69	18,13	6,51	0,14	100,00
COLLECTIF	LOG	237	210	582	732	1279	670	12	3722
	%	6,37	5,64	15,64	19,67	34,36	18,00	0,32	100,00
TOTAL	LOG	699	1854	5412	6063	4235	1732	35	20030
	%	3,49	9,26	27,02	30,27	21,14	8,65	0,17	100,00
53- BRETAGNE									
INDIVIDUEL	LOG	277	958	3722	5974	4041	2233	13	17218
	%	1,61	5,56	21,62	34,70	23,47	12,97	0,08	100,00
COLLECTIF	LOG	41	23	231	631	1236	883	0	3045
	%	1,35	0,76	7,59	20,72	40,59	29,00	0	100,00
TOTAL	LOG	318	981	3953	6605	5277	3116	13	20263
	%	1,57	4,84	19,51	32,60	26,04	15,38	0,06	100,00
54- POITOU CHARENTES									
INDIVIDUEL	LOG	416	998	2700	3143	2095	371	10	9733
	%	4,27	10,25	27,74	32,29	21,52	3,81	0,10	100,00
COLLECTIF	LOG	179	56	102	145	293	182	0	962
	%	18,61	5,82	10,60	15,07	30,98	18,92	0	100,00
TOTAL	LOG	595	1054	2802	3288	2393	553	10	10695
	%	5,56	9,86	26,20	30,74	22,37	5,17	0,09	100,00
72- AQUITAINE									
INDIVIDUEL	LOG	208	804	3118	3787	3183	2494	16	13610
	%	1,53	5,91	22,91	27,83	23,39	18,32	0,12	100,00
COLLECTIF	LOG	26	59	203	488	1249	1841	48	3914
	%	0,66	1,51	5,19	12,47	31,91	47,04	1,23	100,00
TOTAL	LOG	234	863	3321	4275	4432	4335	64	17524
	%	1,34	4,92	18,95	24,40	25,29	24,74	0,37	100,00
73- MIDI-PYRENEES									
INDIVIDUEL	LOG	345	715	2487	3142	2136	1070	9	9904
	%	3,48	7,22	25,11	31,72	21,57	10,80	0,09	100,00
COLLECTIF	LOG	40	95	41	243	298	244	0	961
	%	4,16	9,89	4,27	25,29	31,01	25,39	0	100,00
TOTAL	LOG	385	810	2528	3385	2434	1314	9	10865
	%	3,54	7,46	23,27	31,16	22,40	12,09	0,08	100,00
74- LIMOUSIN									
INDIVIDUEL	LOG	158	498	1370	1349	889	437	1	4702
	%	3,36	10,59	29,14	28,69	18,91	9,29	0,02	100,00
COLLECTIF	LOG	0	42	55	217	198	296	19	827
	%	0	5,08	6,65	26,24	23,94	35,79	2,30	100,00
TOTAL	LOG	158	540	1425	1566	1087	733	20	5529
	%	2,86	9,77	25,77	28,32	19,66	13,26	0,36	100,00

ANNEE 1980

LOGEMENTS COMMENCES EN 1980 SELON LE TYPE DE CONSTRUCTION ET LE DELAI ENTRE LA DATE D'OUVERTURE DE CHANTIER ET LA DATE D'AVIS
FAVORABLE * DATE REELLE *

		DELAI DOC - DAF							
		<1 MOIS	1 MOIS	2-3 MOIS	4-6 MOIS	7-12 MOIS	> 12 MOIS	NON RENS.	TOTAL
82- RHONE-ALPES									
INDIVIDUEL	LOG	822	2231	5498	5537	4380	1580	15	20063
	%	4,10	11,12	27,40	27,60	21,83	7,88	0,07	100,00
COLLECTIF	LOG	1329	629	2112	3220	5258	2664	57	15269
	%	8,70	4,12	13,83	21,09	34,44	17,45	0,37	100,00
TOTAL	LOG	2151	2860	7610	8757	9638	4244	72	35332
	%	6,09	8,09	21,54	24,78	27,28	12,01	0,20	100,00
83- AUVERGNE									
INDIVIDUEL	LOG	148	563	1900	2178	1813	503	1	7106
	%	2,08	7,92	26,74	30,65	25,51	7,08	0,01	100,00
COLLECTIF	LOG	8	164	132	453	495	372	0	1624
	%	0,49	10,10	8,13	27,89	30,48	22,91	0	100,00
TOTAL	LOG	156	727	2032	2631	2308	875	1	8730
	%	1,79	8,33	23,28	30,14	26,44	10,02	0,01	100,00
91- LANGUEDOC									
INDIVIDUEL	LOG	703	1288	3749	3830	3205	1751	20	14546
	%	4,83	8,85	25,77	26,33	22,03	12,04	0,14	100,00
COLLECTIF	LOG	646	2072	2580	2731	3221	1485	41	12776
	%	5,06	16,22	20,19	21,38	25,21	11,62	0,32	100,00
TOTAL	LOG	1349	3360	6329	6561	6426	3236	61	27322
	%	4,94	12,30	23,16	24,01	23,52	11,84	0,22	100,00
93- PROVENCE COTE D'AZUR									
INDIVIDUEL	LOG	432	1241	5458	4452	4828	1186	35	17632
	%	2,45	7,04	30,96	25,25	27,38	6,73	0,20	100,00
COLLECTIF	LOG	1046	1111	3759	2899	5848	1405	0	16068
	%	6,51	6,91	23,39	18,04	36,40	8,74	0	100,00
TOTAL	LOG	1478	2352	9217	7351	10676	2591	35	33700
	%	4,39	6,98	27,35	21,81	31,68	7,69	0,10	100,00
94- CORSE									
INDIVIDUEL	LOG	29	37	110	285	310	42	0	813
	%	3,57	4,55	13,53	35,06	38,13	5,17	0	100,00
COLLECTIF	LOG	0	0	0	0	2	15	0	17
	%	0	0	0	0	11,76	88,24	0	100,00
TOTAL	LOG	29	37	110	285	312	57	0	830
	%	3,49	4,46	13,25	34,34	37,59	6,87	0	100,00
FRANCE ENTIERE									
INDIVIDUEL	LOG	6196	18661	54925	65233	53429	24988	214	223646
	%	2,77	8,34	24,56	29,17	23,89	11,17	0,10	100,00
COLLECTIF	LOG	4215	5594	13474	20681	36771	27358	369	108462
	%	3,89	5,16	12,42	19,07	33,90	25,22	0,34	100,00
TOTAL	LOG	10411	24255	68399	85914	90200	52346	583	332108
	%	3,13	7,30	20,60	25,87	27,16	15,76	0,18	100,00

ANNEE 1980 - FRANCE ENTIERE

SURFACES AUTRE QU'HABITATION COMMENCEE SELON LA DESTINATION DES LOCAUX, LA TAILLE ET LE DELAI ENTRE LA DATE D'OUVERTURE DE CHANTIER ET LA DATE D'AVIS FAVORABLE * DATE REELLE *

DELAI DOC - DAF

		<1 MOIS	1 MOIS	2-3 MOIS	4-6 MOIS	7-12 MOIS	> 12 MOIS	NON REHS.	TOTAL
HAB. COMMUN.									
< 1500 M2	SUR	14133	23665	38814	44429	62202	41168	426	224837
	%	6,29	10,53	17,26	19,76	27,67	18,31	0,19	100,00
TOTAL	SUR	25638	40126	74470	101699	174421	74896	426	491676
	%	5,21	8,16	15,15	20,68	35,47	15,23	0,09	100,00
BAT. AGRICOLE									
< 1500 M2	SUR	452296	912662	1708507	1864920	1705299	896748	9294	7549726
	%	5,99	12,09	22,63	24,70	22,59	11,88	0,12	100,00
TOTAL	SUR	543975	1009866	1990189	2117742	1933522	1028468	13705	8637467
	%	6,30	11,69	23,04	24,52	22,39	11,91	0,16	100,00
ATELIERS INDUST.									
< 1500 M2	SUR	183834	292321	434420	366329	390165	242066	2869	1912004
	%	9,61	15,29	22,72	19,16	20,41	12,66	0,15	100,00
TOTAL	SUR	585878	1224685	997821	671797	765922	490169	8624	4744896
	%	12,35	25,81	21,03	14,16	16,14	10,33	0,18	100,00
STOCKAGE									
< 1500 M2	SUR	164093	296678	456754	402688	451334	242521	4334	2018402
	%	8,13	14,70	22,63	19,95	22,36	12,02	0,21	100,00
TOTAL	SUR	412022	754973	826553	625024	828472	435734	13224	3896002
	%	10,58	19,38	21,22	16,04	21,26	11,18	0,34	100,00
GARAGE									
< 1500 M2	SUR	22731	44346	76989	110523	114807	74932	1253	445581
	%	5,10	9,95	17,28	24,80	25,77	16,82	0,28	100,00
TOTAL	SUR	56811	170038	145641	154629	180754	160895	1253	870021
	%	6,53	19,54	16,74	17,77	20,78	18,49	0,14	100,00

ANNEE 1980 - FRANCE ENTIERE

SURFACES AUTRE QU'HABITATION COMMENCEE SELON LA DESTINATION DES LOCAUX, LA TAILLE ET LE DELAI ENTRE LA DATE D'OUVERTURE DE CHANTIER ET LA DATE D'AVIS FAVORABLE * DATE REELLE *

		DELAI DOC - DAF							
		<1 MOIS	1 MOIS	2-3 MOIS	4-6 MOIS	7-12 MOIS	> 12 MOIS	NON RENS.	TOTAL
COMMERCE									
< 1500 M2	SUR	46464	100174	168381	163466	171861	99691	2372	752409
	%	6,18	13,31	22,38	21,73	22,84	13,25	0,32	100,00
TOTAL	SUR	105386	228200	339034	352987	324648	188405	2372	1541032
	%	6,84	14,81	22,00	22,91	21,07	12,23	0,15	100,00
BUREAUX									
< 1500 M2	SUR	51450	90814	132471	135676	185397	97003	3231	696042
	%	7,39	13,05	19,03	19,49	26,64	13,94	0,46	100,00
TOTAL	SUR	218882	137048	349975	343360	474782	238310	4841	1767198
	%	12,39	7,76	19,80	19,43	26,87	13,49	0,27	100,00
ENSEIGT									
< 1500 M2	SUR	17502	39618	67077	95597	116174	67934	2192	406094
	%	4,31	9,76	16,52	23,54	28,61	16,73	0,54	100,00
TOTAL	SUR	50345	70342	222013	221106	274931	196165	2192	1037094
	%	4,85	6,78	21,41	21,32	26,51	18,91	0,21	100,00
SOC.CULT									
< 1500 M2	SUR	61035	82481	163915	234627	308282	228678	932	1079950
	%	5,65	7,64	15,18	21,73	28,55	21,17	0,09	100,00
TOTAL	SUR	100778	168759	321632	431349	682797	559896	932	2266143
	%	4,45	7,45	14,19	19,03	30,13	24,71	0,04	100,00
DIVERS									
< 1500 M2	SUR	13218	14340	29567	48688	73883	49966	278	229940
	%	5,75	6,24	12,86	21,17	32,13	21,73	0,12	100,00
TOTAL	SUR	38761	27683	46148	109241	109929	111382	6728	449872
	%	8,62	6,15	10,26	24,28	24,44	24,76	1,50	100,00
TOTAL									
< 1500 M2	SUR	1026756	1897099	3276895	3466943	3579404	2040707	27181	15314985
	%	6,70	12,39	21,40	22,64	23,37	13,32	0,18	100,00
TOTAL	SUR	2138476	3831720	5313476	5128934	5750178	3484320	54297	25701401
	%	8,32	14,91	20,67	19,96	22,37	13,56	0,21	100,00

ANNEE 1980

LOGEMENTS TERMINES SELON LA NATURE DES TRAVAUX ET LE TYPE DE CONSTRUCTION DU BATIMENT

4.1. Construction de logements

	INDIVIDUEL PUR		AUTRE INDIVIDUEL		S/T INDIVIDUEL		COLLECTIF		TOTAL	
	BAT	LOGT	BAT	LOGT	BAT	LOGT	BAT	LOGT	BAT	LOGT
11- I. DE FRANCE										
CONSTRUCTION	10134	10134	5837	7500	15971	17634	1174	31534	17145	49168
EXTENSION	42	42	0	0	42	42	28	202	70	244
TOTAL	10176	10176	5837	7500	16013	17676	1202	31736	17215	49412
21- CHAMPAGNE										
CONSTRUCTION	4664	4664	1335	1655	5999	6319	78	1470	6077	7789
EXTENSION	22	22	0	0	22	22	0	0	22	22
TOTAL	4686	4686	1335	1655	6021	6341	78	1470	6099	7811
22- PICARDIE										
CONSTRUCTION	7251	7251	1573	1887	8824	9138	134	2410	8958	11548
EXTENSION	31	31	0	0	31	31	4	35	35	66
TOTAL	7282	7282	1573	1887	8855	9169	138	2445	8993	11614
23- HT. NORM.										
CONSTRUCTION	7316	7316	2631	2772	9947	10088	189	3609	10136	13697
EXTENSION	79	79	1	2	80	81	11	118	91	199
TOTAL	7395	7395	2632	2774	10027	10169	200	3727	10227	13896
24- CENTRE										
CONSTRUCTION	11901	11901	2709	2950	14610	14851	196	3260	14806	18111
EXTENSION	38	38	0	0	38	38	5	7	43	45
TOTAL	11939	11939	2709	2950	14648	14889	201	3267	14849	18156
25- BS. NORM.										
CONSTRUCTION	6387	6387	1107	2423	7494	8810	221	4356	7715	13166
EXTENSION	30	30	3	4	33	34	2	7	35	41
TOTAL	6417	6417	1110	2427	7527	8844	223	4363	7750	13207
26- BOURGOGNE										
CONSTRUCTION	5873	5873	479	789	6352	6662	139	2559	6491	9221
EXTENSION	97	97	0	0	97	97	3	8	100	105
TOTAL	5970	5970	479	789	6449	6759	142	2567	6591	9326

ANNEE 1980

LOGEMENTS TERMINES SELON LA NATURE DES TRAVAUX ET LE TYPE DE CONSTRUCTION DU BATIMENT

	INDIVIDUEL PUR		AUTRE INDIVIDUEL		S/T INDIVIDUEL		COLLECTIF		TOTAL	
	BAT	LOGT	BAT	LOGT	BAT	LOGT	BAT	LOGT	BAT	LOGT
31- NORD										
CONSTRUCTION	6559	6559	5562	7288	12121	13847	306	7118	12427	20965
EXTENSION	15	15	13	14	28	29	4	15	32	44
TOTAL	6574	6574	5575	7302	12149	13876	310	7133	12459	21009
41- LORRAINE										
CONSTRUCTION	6926	6926	2081	2318	9007	9244	246	3150	9253	12394
EXTENSION	114	114	1	2	115	116	18	46	133	162
TOTAL	7040	7040	2082	2320	9122	9360	264	3196	9386	12556
42- ALSACE										
CONSTRUCTION	4900	4900	792	922	5692	5822	274	3194	5966	9016
EXTENSION	81	81	0	0	81	81	10	20	91	101
TOTAL	4981	4981	792	922	5773	5903	284	3214	6057	9117
43- FR. COMTE										
CONSTRUCTION	4993	4993	455	515	5448	5508	186	2658	5634	8166
EXTENSION	82	82	0	0	82	82	12	32	94	114
TOTAL	5075	5075	455	515	5530	5590	198	2690	5728	8280
52- P. DE LOIRE										
CONSTRUCTION	17826	17826	3056	4108	20882	21934	361	5708	21243	27642
EXTENSION	26	26	0	0	26	26	2	7	28	33
TOTAL	17852	17852	3056	4108	20908	21960	363	5715	21271	27675
53- BRETAGNE										
CONSTRUCTION	16409	16409	2202	2572	18611	18981	208	2725	18819	21706
EXTENSION	76	76	0	0	76	76	6	14	82	90
TOTAL	16485	16485	2202	2572	18687	19057	214	2739	18901	21796
54- POITOU CH										
CONSTRUCTION	9303	9303	1234	1632	10537	10935	116	1938	10653	12873
EXTENSION	40	40	1	2	41	42	0	0	41	42
TOTAL	9343	9343	1235	1634	10578	10977	116	1938	10694	12915
72- AQUITAINE										
CONSTRUCTION	12295	12295	799	3290	13094	15585	304	5210	13398	20795
EXTENSION	294	294	7	15	301	309	12	39	313	348
TOTAL	12589	12589	806	3305	13395	15894	316	5249	13711	21143

ANNEE 1980

LOGEMENTS TERMINES SELON LA NATURE DES TRAVAUX ET LE TYPE DE CONSTRUCTION DU BATIMENT

	INDIVIDUEL PUR		AUTRE INDIVIDUEL		S/T INDIVIDUEL		COLLECTIF		TOTAL	
	BAT	LOGT	BAT	LOGT	BAT	LOGT	BAT	LOGT	BAT	LOGT
73- MIDI-PYR										
CONSTRUCTION	9219	9219	505	1406	9724	10625	170	2390	9894	13015
EXTENSION	146	146	0	0	146	146	17	50	163	196
TOTAL	9365	9365	505	1406	9870	10771	187	2440	10057	13211
74- LIMOUSIN										
CONSTRUCTION	4129	4129	619	884	4748	5013	127	1473	4875	6486
EXTENSION	14	14	1	2	15	16	10	27	25	43
TOTAL	4143	4143	620	886	4763	5029	137	1500	4900	6529
82- RHONE-ALPES										
CONSTRUCTION	17367	17367	3440	3994	20807	21361	944	17167	21751	38528
EXTENSION	235	235	3	4	238	239	50	204	288	443
TOTAL	17602	17602	3443	3998	21045	21600	994	17371	22039	38971
83- AUVERGNE										
CONSTRUCTION	5421	5421	890	1155	6311	6576	157	1838	6468	8414
EXTENSION	290	290	1	2	291	292	25	105	316	397
TOTAL	5711	5711	891	1157	6602	6868	182	1943	6784	8811
91- LANGUEDOC										
CONSTRUCTION	10771	10771	1557	3095	12328	13866	469	9170	12797	23036
EXTENSION	486	486	9	62	495	548	71	481	566	1029
TOTAL	11257	11257	1566	3157	12823	14414	540	9651	13363	24065
93- P.C.A.										
CONSTRUCTION	11022	11022	1814	3123	12836	14145	793	13406	13629	27551
EXTENSION	407	407	9	24	416	431	30	289	446	720
TOTAL	11429	11429	1823	3147	13252	14576	823	13695	14075	28271
94- CORSE										
CONSTRUCTION	327	327	14	176	341	503	6	57	347	560
EXTENSION	17	17	0	0	17	17	0	0	17	17
TOTAL	344	344	14	176	358	520	6	57	364	577
FRANCE ENTIERE										
CONSTRUCTION	190993	190993	40691	56454	231684	247447	6798	126400	238482	373847
EXTENSION	2662	2662	49	133	2711	2795	320	1706	3031	4501
TOTAL	193655	193655	40740	56587	234395	250242	7118	128106	241513	378348

ANNEE 1980

LOGEMENTS TERMINES SELON LA CATEGORIE DE MAITRE D'OUVRAGE

LOGT

	HLM O	HLM SA	HLM COOP	S/T HLM	ETAT DEPT COMMUNE	STE ECO MIXTE	STE CONST	AUTRES SOCIETES	PARTI CULIER	TOTAL
11- I.DE FRANCE	5215	11167	118	16500	414	805	17892	1971	11830	49412
21- CHAMPAGNE	616	1175	129	1920	65	2	1067	57	4700	7811
22- PICARDIE	1104	1934	40	3078	59	33	1022	61	7361	11614
23- HT. NORM.	1061	2333	504	3898	106	271	1799	285	7537	13896
24- CENTRE	1605	1780	186	3571	107	94	1832	408	12144	18156
25- BS. NORM.	1949	1645	97	3691	57	124	2540	210	6585	13207
26- BOURGOGNE	1055	324	78	1457	59	144	1565	104	5997	9326
31- NORD	2857	7456	153	10466	65	32	3318	526	6602	21009
41- LORRAINE	1316	1408	71	2795	51	116	2064	139	7391	12556
42- ALSACE	550	401	17	968	80	163	2299	269	5338	9117
43- FR. COMTE	917	778	1	1696	226	43	1036	38	5241	8280
52- P. DE LOIRE	2459	2970	107	5536	116	147	3418	422	18036	27675
53- BRETAGNE	1269	978	446	2693	86	41	1272	985	16719	21796
54- POITOU CH	1357	803	0	2160	48	97	687	196	9727	12915
72- AQUITAINE	918	1094	83	2095	211	101	3950	1136	13650	21143
73- MIDI-PYR	505	255	11	771	107	54	1425	605	10249	13211
74- LIMOUSIN	1206	167	18	1391	44	165	498	30	4401	6529
82- RHONE-ALPES	3150	2360	320	5830	257	172	10914	1946	19852	38971
83- AUVERGHE	257	498	24	779	90	11	1025	291	6615	8811
91- LANGUEDOC	790	644	77	1511	301	470	6651	711	12521	24065
93- P.C.A.	735	1044	110	1889	467	74	8548	627	16666	28271
94- CORSE	0	0	0	0	0	0	107	1	469	577
FRANCE ENTIERE	30891	41214	2590	74695	2916	3159	76929	11018	209631	378348

ANNEE 1980

LOGEMENTS TERMINES SELON LE STATUT D'OCCUPATION ET LA DESTINATION

	OCC. PERS	RES PRINC		LOGT				RES SECOND	TOTAL GENERAL
		VENTE	LOCATION	FOYER	MAJ VENTE	MAJ LOC	S/T		
11- I. DE FRANCE	10122	23650	14395	792	0	389	49348	64	49412
21- CHAMPAGNE	4497	1673	1376	179	0	0	7725	86	7811
22- PICARDIE	7056	1543	2592	121	107	0	11419	195	11614
23- HT. NORM.	7117	2971	3224	360	0	0	13672	224	13896
24- CENTRE	11424	2915	3032	160	136	56	17723	433	18156
25- BS. NORM.	5951	2764	2871	226	0	0	11812	1395	13207
26- BOURGOGNE	5743	1876	1421	65	0	12	9117	209	9326
31- NORD	6350	7263	7078	154	0	0	20845	164	21009
41- LORRAINE	6849	3068	2324	157	0	0	12398	158	12556
42- ALSACE	4895	3011	897	1	0	0	8804	313	9117
43- FR. COMTE	4818	1042	1749	310	0	19	7938	342	8280
52- P. DE LOIRE	16117	4534	4949	176	0	0	25776	1899	27675
53- BRETAGNE	15310	3986	1083	71	0	0	20450	1346	21796
54- POITOU CH	8812	1480	1986	1	0	0	12279	636	12915
72- AQUITAINE	11996	5248	2056	222	81	78	19681	1462	21143
73- MIDI-PYR	9234	2653	943	5	0	0	12835	376	13211
74- LIMOUSIN	3966	969	1375	30	0	0	6340	189	6529
82- RHONE-ALPES	16857	10670	5898	176	436	0	34037	4934	38971
83- AUVERGNE	5511	2382	450	71	0	0	8414	397	8811
91- LANGUEDOC	10402	4938	1471	10	0	0	16821	7244	24065
93- P.C.A.	10582	11126	3243	184	0	0	25135	3136	28271
94- CORSE	319	113	26	0	0	0	458	119	577
FRANCE ENTIERE	183928	99875	64439	3471	760	554	353027	25321	378348

ANNEE 1980

POURCENTAGE DE LOGEMENTS TERMINES SELON LA TAILLE DES LOGEMENTS ET LE TYPE DE CONSTRUCTION DU BATIMENT

	1PIECE	2PIECES	3PIECES	4PIECES	5PIECES	6PIECES ET PLUS
11- I. DE FRANCE						
INDIVIDUEL	0,39	1,09	5,63	24,36	46,67	21,87
COLLECTIF	14,54	18,43	30,01	26,01	9,83	1,17
TOTAL	9,48	12,23	21,29	25,41	23,01	8,57
21- CHAMPAGNE						
INDIVIDUEL	0,27	1,47	6,39	24,84	51,81	15,23
COLLECTIF	11,70	21,77	37,41	25,71	3,27	0,14
TOTAL	2,42	5,29	12,23	25,00	42,67	12,39
22- PICARDIE						
INDIVIDUEL	1,21	1,66	8,62	29,60	44,03	14,89
COLLECTIF	18,49	24,21	32,72	20,12	4,01	0,45
TOTAL	4,85	6,41	13,69	27,60	35,60	11,85
23- HT. NORM.						
INDIVIDUEL	0,62	2,60	10,30	31,51	40,98	14,00
COLLECTIF	14,89	19,64	35,07	24,31	5,93	0,16
TOTAL	4,45	7,17	16,94	29,58	31,58	10,29
24- CENTRE						
INDIVIDUEL	0,52	2,81	9,73	34,84	38,86	13,24
COLLECTIF	17,54	23,23	33,12	19,34	5,60	1,16
TOTAL	3,59	6,49	13,93	32,05	32,88	11,07
25- BS. NORM.						
INDIVIDUEL	0,40	2,60	9,35	29,04	43,95	14,67
COLLECTIF	19,07	28,54	32,98	15,15	3,37	0,89
TOTAL	6,56	11,17	17,16	24,45	30,54	10,12
26- BOURGOGNE						
INDIVIDUEL	0,70	2,07	8,45	30,66	43,96	14,17
COLLECTIF	13,56	22,52	33,62	23,49	6,08	0,74
TOTAL	4,24	7,70	15,38	28,68	33,53	10,48

ANNEE - 1980

POURCENTAGE DE LOGEMENTS TERMINES SELON LA TAILLE DES LOGEMENTS ET LE TYPE DE CONSTRUCTION DU BATIMENT

	1PIECE	2PIECES	3PIECES	4PIECES	5PIECES	6PIECES ET PLUS
31- <u>NORD</u>						
INDIVIDUEL	0,55	3,47	4,85	17,01	58,82	15,29
COLLECTIF	11,58	28,12	38,78	18,14	2,47	0,91
TOTAL	4,30	11,84	16,37	17,40	39,69	10,41
41- <u>LORRAINE</u>						
INDIVIDUEL	1,15	0,98	3,12	17,84	60,50	16,40
COLLECTIF	12,33	20,78	34,20	24,25	7,98	0,47
TOTAL	4,00	6,02	11,03	19,47	47,13	12,34
42- <u>ALSACE</u>						
INDIVIDUEL	0,24	1,63	4,35	16,91	49,86	27,02
COLLECTIF	20,57	18,11	23,49	27,54	9,12	1,18
TOTAL	7,40	7,44	11,10	20,65	35,49	17,91
43- <u>FR. COMTE</u>						
INDIVIDUEL	0,38	1,48	5,71	22,92	49,59	19,93
COLLECTIF	23,87	15,99	23,64	25,32	9,93	1,26
TOTAL	8,01	6,20	11,53	23,70	36,70	13,86
52- <u>P. DE LOIRE</u>						
INDIVIDUEL	0,56	2,70	9,83	25,24	48,55	13,12
COLLECTIF	17,74	24,88	29,57	18,92	7,98	0,91
TOTAL	4,11	7,28	13,90	23,93	40,17	10,60
53- <u>BRETAGNE</u>						
INDIVIDUEL	0,39	3,35	9,15	22,01	39,04	26,06
COLLECTIF	21,76	24,53	22,20	20,70	8,98	1,83
TOTAL	3,08	6,01	10,79	21,85	35,26	23,01
54- <u>POITOU CH</u>						
INDIVIDUEL	0,89	3,43	9,98	29,22	44,52	11,97
COLLECTIF	21,72	34,88	29,41	11,61	2,06	0,31
TOTAL	4,02	8,15	12,89	26,57	38,15	10,22
72- <u>AQUITAINE</u>						
INDIVIDUEL	2,20	4,93	12,14	35,46	33,79	11,49
COLLECTIF	22,00	23,70	24,65	21,49	7,83	0,32
TOTAL	7,11	9,59	15,24	31,99	27,34	8,72

ANNEE 1980

POURCENTAGE DE LOGEMENTS TERMINES SELON LA TAILLE DES LOGEMENTS ET LE TYPE DE CONSTRUCTION DU BATIMENT

	1PIECE	2PIECES	3PIECES	4PIECES	5PIECES	6PIECES ET PLUS
<u>73- MIDI-PYR</u>						
INDIVIDUEL	0,42	1,93	6,71	31,24	44,34	15,36
COLLECTIF	18,61	19,26	23,93	25,94	11,07	1,19
TOTAL	3,78	5,13	9,89	30,26	38,20	12,74
<u>74- LIMOUSIN</u>						
INDIVIDUEL	1,03	2,35	10,22	34,28	39,29	12,83
COLLECTIF	11,53	23,47	33,80	23,00	6,73	1,47
TOTAL	3,45	7,20	15,64	31,69	31,81	10,22
<u>82- RHONE-ALPES</u>						
INDIVIDUEL	0,59	2,13	7,24	28,47	44,62	16,95
COLLECTIF	20,67	23,52	22,80	22,96	8,79	1,26
TOTAL	9,54	11,67	14,17	26,01	28,65	9,96
<u>83- AUVERGNE</u>						
INDIVIDUEL	0,50	2,40	7,56	28,31	45,78	15,46
COLLECTIF	20,54	21,36	25,84	20,33	9,16	2,78
TOTAL	4,91	6,58	11,59	26,55	37,70	12,67
<u>91- LANGUEDOC</u>						
INDIVIDUEL	0,97	6,99	13,57	31,00	33,55	13,92
COLLECTIF	30,48	35,69	20,03	10,59	2,90	0,32
TOTAL	12,81	18,50	16,16	22,81	21,26	8,47
<u>93- P.C.A.</u>						
INDIVIDUEL	2,13	3,78	13,68	31,93	33,34	15,14
COLLECTIF	27,78	23,81	24,18	18,11	5,48	0,65
TOTAL	14,56	13,48	18,76	25,23	19,84	8,12
<u>94- CORSE</u>						
INDIVIDUEL	10,77	10,19	22,69	25,38	22,31	8,65
COLLECTIF	15,79	14,04	24,56	22,81	22,81	0
TOTAL	11,27	10,57	22,88	25,13	22,36	7,80
<u>FRANCE ENTIERE</u>						
INDIVIDUEL	0,82	2,88	8,77	27,55	43,81	16,18
COLLECTIF	19,22	23,27	27,94	21,42	7,21	0,94
TOTAL	7,05	9,78	15,26	25,48	31,42	11,02

ANNEE 1980

BATIMENTS ET LOGEMENTS COLLECTIFS TERMINES SELON LE NOMBRE DE NIVEAUX DU BATIMENT

		NOMBRE DE NIVEAUX										
		< 4	4	5	6A8	9A16	17	18A30	31 ET +	N.R.	TOTAL	
11-	ILE DE FRANCE	BAT	246	279	169	349	132	3	5	0	19	1202
		LOG	2265	4436	3800	10995	9256	229	491	0	264	31736
21-	CHAMPAGNE	BAT	20	32	16	7	1	0	0	0	2	78
		LOG	161	591	467	169	40	0	0	0	42	1470
22-	PICARDIE	BAT	74	31	12	17	0	0	0	0	4	138
		LOG	776	656	296	663	0	0	0	0	54	2445
23-	HAUTE NORMANDIE	BAT	85	47	30	34	0	0	0	0	4	200
		LOG	842	899	794	1034	0	0	0	0	158	3727
24-	CENTRE	BAT	100	36	25	32	2	0	0	0	6	201
		LOG	606	531	528	1452	80	0	0	0	70	3267
25-	BASSE NORMANDIE	BAT	85	65	32	32	1	0	0	0	8	223
		LOG	924	1186	1132	958	33	0	0	0	130	4363
26-	BOURGOGNE	BAT	51	25	27	32	6	0	0	0	1	142
		LOG	230	483	632	918	268	0	0	0	36	2567
31-	NORD PAS DE CALAIS	BAT	80	80	42	59	4	0	0	0	45	310
		LOG	804	1999	1019	2587	437	0	0	0	287	7133
41-	LORRAINE	BAT	111	91	32	13	1	0	0	0	16	264
		LOG	630	1242	579	540	41	0	0	0	164	3196
42-	ALSACE	BAT	171	45	41	17	3	0	0	0	7	284
		LOG	929	618	966	393	179	0	0	0	129	3214
43-	FRANCHE-COMTE	BAT	98	53	24	14	0	0	0	0	9	198
		LOG	550	1049	608	458	0	0	0	0	25	2690
52-	PAYS DE LOIRE	BAT	173	89	52	40	6	0	0	0	3	363
		LOG	1601	1417	1163	1212	243	0	0	0	79	5715
53-	BRETAGNE	BAT	98	71	25	11	4	0	0	0	5	214
		LOG	723	963	481	219	293	0	0	0	60	2739
54-	POITOU CHARENTES	BAT	72	27	6	5	0	0	0	0	6	116
		LOG	775	651	149	241	0	0	0	0	122	1938
72-	AQUITAINE	BAT	145	52	33	52	7	0	0	0	27	316
		LOG	1109	1151	825	1312	135	0	0	0	717	5249
73-	MIDI-PYRENEES	BAT	109	20	15	15	3	0	0	0	25	187
		LOG	644	548	313	425	268	0	0	0	242	2440
74-	LIMOUSIN	BAT	84	25	10	6	7	0	0	0	5	137
		LOG	353	421	201	190	224	0	0	0	111	1500
82-	RHONE-ALPES	BAT	548	153	123	113	42	1	2	0	12	994
		LOG	3299	2858	3335	4841	2683	141	172	0	42	17371
83-	AUVERGNE	BAT	110	35	19	12	0	0	0	0	6	182
		LOG	650	484	423	280	0	0	0	0	106	1943
91-	LANGUEDOC	BAT	338	74	47	30	4	0	0	0	47	540
		LOG	3358	2253	1808	1430	208	0	0	0	594	9651
93-	PROVENCE COTE D'AZUR	BAT	522	112	67	89	20	0	1	0	12	823
		LOG	4122	2640	1856	3533	1400	0	68	0	76	13695
94-	CORSE	BAT	3	1	1	0	1	0	0	0	0	6
		LOG	16	9	15	0	17	0	0	0	0	57
	FRANCE ENTIERE	BAT	3323	1443	848	979	244	4	8	0	269	7118
		LOG	25367	27085	21390	33850	15805	370	731	0	3508	128106

ANNEE 1980

SURFACE AUTRE QU'HABITATION ET NOMBRE DE LOCAUX TERMINES
(1)

	HAB. COMMUN.	BAT. AGRICOLE	ATELIERS STOCKAGE		GARAGE	COMMERCE	BUREAUX	ENSEIGT	SOC.CULT	DIVERS	TOTAL
			INDUST.	(2)							
11- ILE DE FRANCE	NB 17	141	316	381	152	263	385	112	403	73	2243
	SUR 17551	52002	253594	619422	185004	170694	447221	197537	352103	109810	2404938
21- CHAMPAGNE	NB 14	833	261	200	112	40	52	30	68	30	1640
	SUR 8761	290610	184313	135914	20099	21070	27289	18178	52703	9494	768431
22- PICARDIE	NB 9	753	168	206	45	94	78	50	111	29	1543
	SUR 7583	251674	176698	151844	16139	50166	29360	51281	55603	19104	809452
23- HAUTE NORMANDIE	NB 17	784	256	236	69	108	174	74	170	30	1918
	SUR 14820	225893	116141	134605	23756	50876	62378	53986	54558	14862	751895
24- CENTRE	NB 16	1008	303	364	66	141	193	68	218	28	2405
	SUR 10936	303478	185583	261194	30604	78421	87956	33092	104604	14896	1110764
25- BASSE NORMANDIE	NB 15	1123	220	207	55	91	122	51	120	27	2031
	SUR 6958	312670	145671	103110	13012	53945	53506	40469	46428	5319	781088
26- BOURGOGNE	NB 16	954	223	233	91	66	88	23	108	38	1840
	SUR 16552	279719	104056	117559	13215	38077	30848	36029	43989	11757	691801
31- NORD PAS DE CALAIS	NB 65	546	160	204	66	105	111	76	135	49	1517
	SUR 50331	171114	410582	192441	41684	78707	60051	47969	94452	42521	1189852
41- LORRAINE	NB 17	338	151	151	64	77	86	29	85	41	1039
	SUR 8227	117400	214921	126519	26956	38764	48768	19602	54899	13627	669683
42- ALSACE	NB 8	304	247	242	39	90	113	22	92	30	1187
	SUR 2502	89211	344941	262111	17022	88514	42220	35454	56663	53241	991879
43- FRANCHE-COMTE	NB 20	469	206	184	49	50	52	33	74	23	1160
	SUR 6479	147766	226652	100765	17540	13049	36213	29255	50014	8905	636638
52- PAYS DE LOIRE	NB 28	2288	536	456	87	284	309	98	287	71	4444
	SUR 6387	789935	371931	243234	33349	121122	157870	64661	147320	37318	1973127
53- BRETAGNE	NB 24	2417	353	401	74	206	177	59	209	31	3951
	SUR 15150	1145005	221084	200483	42618	103735	79766	43118	82715	58976	1992650
54- POITOU CHARENTES	NB 20	1432	317	422	64	157	137	72	167	52	2840
	SUR 17232	447809	198571	172925	19332	78224	46990	52705	61380	16182	1111350
72- AQUITAINE	NB 29	1117	240	296	45	110	97	48	160	35	2177
	SUR 39589	289142	158480	119372	19274	51884	38969	60799	67435	24800	869744
73- MIDI-PYRENEES	NB 29	1474	189	159	47	68	58	32	76	32	2164
	SUR 14280	484048	143217	88907	16044	26023	33253	13381	53851	40211	913215
74- LIMOUSIN	NB 29	836	149	145	37	49	45	29	65	41	1425
	SUR 7946	261204	79111	69417	24842	16773	20613	30942	42336	12688	565872
82- RHONE-ALPES	NB 106	1514	678	816	160	272	405	108	356	97	4512
	SUR 73412	432552	978879	492626	106966	143079	267182	116615	220256	63964	2895531
83- AUVERGNE	NB 16	959	164	188	51	82	75	37	110	20	1702
	SUR 6358	341976	128144	106100	23176	48356	16223	17734	40978	3987	733032
91- LANGUEDOC	NB 36	781	201	259	107	180	214	45	167	42	2032
	SUR 40381	208396	138609	134015	23907	56100	46935	17600	46733	11738	724414
93- PROVENCE COTE D'AZUR	NB 32	742	241	282	156	152	206	79	176	37	2103
	SUR 30261	406238	205918	204334	33947	147090	166433	101235	120364	42615	1458435
94- CORSE	NB 7	27	3	4	0	3	2	0	5	1	52
	SUR 1710	3589	1225	3022	0	1515	363	0	3133	152	14709
FRANCE ENTIERE	NB 570	20840	5582	6036	1636	2688	3179	1175	3362	857	45925
	SUR 403406	7051431	4988321	4039919	748486	1476184	1800427	1081642	1852517	616167	24058500

4.2. Construction de locaux autres qu'habitation

(1) Les statistiques de surface autre qu'habitation doivent être analysées en tenant compte de l'extension du champ du permis de construire à l'ensemble des équipements collectifs intervenue par la loi sur l'architecture en janvier 1977 et dont la prise en compte par SIROCO s'est effectuée à partir de juillet 1977.

Le plus fort accroissement s'observe dans SIROCO pour les surfaces industrielles (prise en compte des centrales nucléaires) ainsi que pour les surfaces destinées à l'enseignement. En effet, étaient jusque là exemptés de permis de construire les bâtiments d'enseignement du primaire et du premier cycle du secondaire relevant du Ministère de l'Éducation Nationale.

(2) Les centrales nucléaires sont prises en compte dans la catégorie « ateliers industriels ». En 1980 il n'y a pas eu de centrales terminées.

ANNEE 1980 - FRANCE ENTIERE

NOMBRE DE DESTINATIONS ET SURFACES TERMINEES PAR DESTINATIONS FINES DE LOCAUX

	NOMBRE	SURFACE
<u>HABITATION COMMUNAUTAIRE</u>	570	403406
PENSIONS DE FAMILLE	61	28755
COLONIES CENTRES AERES	94	53534
MOTELS	87	36146
HOTELS	243	224771
HEBERGEMENT (INTERNAT)	43	31209
MAISONS D'ARRETS	10	4114
CASERNES	32	24797
<u>INSTALLATIONS AGRICOLES</u>	20840	7051431
BATIMENTS AGRICOLES	338	111304
ETABLES	5186	1944015
GRANGES CELLIERS ETC..	520	126532
HANGARS AGRICOLES	10908	2533657
POULAILLERSIndustr.	1102	930935
SERRES	298	481844
ECURIES	140	44284
PORCHERIES	1129	428066
BERGERIES	794	345166
AUTRES	425	105628
<u>ATELIERS INDUSTRIELS</u>	5582	4988321
ENSEMBLES INDUSTRIEL	310	953759
USINES	2256	3168585
ATELIERS D'ARTISANS	2209	598492
AUTRES ETS DE PRODUCT.	272	169078
TRAITEMENT DES EAUX	84	31178
TRAITEMENT DES ORDURES	15	3117
PRODUCTION D'ENERGIE	151	13347
ABATTOIRS	31	18228
ANNEXES D'USINES	254	33537
<u>STOCKAGES</u>	6036	4039919
HANGARS ENTREPOTS	5647	3890256
FRIGORIFIQUE	94	59029
SILOS	257	85834
CHATEAU D'EAU	38	4800
<u>GARAGES</u>	1636	748486
D'ENTREPRISES	441	160208
STATION-SERVICE	667	258146
BOXES PARKINGS COUV.	415	158920
PARKINGS EXTERIEURS	10	61292
PARCS DE STATIONNEMENT	103	69920

ANNEE 1980 - FRANCE ENTIERE

NOMBRE DE DESTINATIONS ET SURFACES TERMINEES PAR DESTINATIONS FINES DE LOCAUX

	NOMBRE	SURFACE
<u>COMMERCE DE DETAIL</u>	2688	1476184
BOUTIQUES	2066	662704
DEVANTURES	35	16741
GRANDES SURFACES	363	701423
MARCHE COUVERT	23	29098
CONSTR. SANS BOUTIQ.	201	66218
<u>BUREAUX</u>	3179	1800427
BUREAUX SANS PUBLIC	2510	1388346
BUREAUX RECEPT. PUBL.	648	400766
ARCHIVES	21	11315
<u>ENSEIGNEMENT RECHERCHE</u>	1175	1081642
DIVERS	145	106230
RECHERCHE	25	29392
ENSEIGNEMENT PRIMAIRE	589	404344
ENSEIGNEMENT SECOND.	164	242048
ENSEIGNEMENT SUPERIEUR	29	66752
ENSEIGNEMENT TECHNIQUE	91	106364
ENSEIGNEMENT SPECIAL.	101	90420
F.P.A.	31	36092
<u>ACTIV. SOC. SANIT.CULT.</u>	2196	1548302
HOPITAUX	145	310332
CLINIQUES	114	145688
SALLES DE SPECTACLE	395	126974
EDIFICES DU CULTE	77	25483
STADES PISCINES	312	280725
CRECHES	292	240057
DISPENSAIRES ETC...	391	193215
MAISONS DE JEUNES ETC.	227	119394
LOCAUX SOCIAUX TECHN.	243	106434
(1)		
<u>DIVERS</u>	857	616167
EDIFICE PUBLIC COLLEC.	569	409044
EDIFICE PRIVE	188	125584
PORTS DE PLAISANCE ETC	55	14430
GARES PORTS AEROGARES	20	62460
COMMISSARIATS TRIBUN.	18	3515
ETS. DIPLOMATIQUES	5	897
CREMATORIUM NECROPOLE	2	237
<u>TOTAL</u>	44759	23754285

(1) Dans la catégorie « activités sociales, sanitaires et culturelles » ne figure pas ici la rubrique « locaux sociaux divers ». Il faut rajouter les valeurs de cette rubrique, soit : nombre = 1166 et surface = 304 215, ce qui porte le total FRANCE ENTIERE à : nombre = 45 925 et surface = 24 058 500. Les chiffres sont alors identiques à ceux du tableau : « Surface autre qu'habitation et nombre de locaux terminés ».

ANNEE 1980

LOGEMENTS TERMINES SELON LE TYPE DE CONSTRUCTION PAR TRANCHE D'UNITES URBAINES

	INDIVIDUEL PUR	AUTRE INDIVIDUEL	S/T INDIVIDUEL	COLLECTIF	TOTAL
11- I.DE FRANCE					
COMMUNES RURALES	2618	1335	3953	875	4828
< 20 000 HAB	1701	1258	2959	882	3841
20000 A 49999	401	203	604	558	1162
50000 A 99999	173	230	403	442	845
100000 A 199999	364	409	773	957	1730
200000 A 1999999	0	0	0	0	0
2000000 ET +	4919	4065	8984	28022	37006
TOTAL	10176	7500	17676	31736	49412
21- CHAMPAGNE					
COMMUNES RURALES	3343	376	3719	200	3919
< 20 000 HAB	546	408	954	224	1178
20000 A 49999	273	309	582	276	858
50000 A 99999	203	148	351	106	457
100000 A 199999	321	414	735	664	1399
200000 A 1999999	0	0	0	0	0
2000000 ET +	0	0	0	0	0
TOTAL	4686	1655	6341	1470	7811
22- PICARDIE					
COMMUNES RURALES	5071	429	5500	310	5810
< 20 000 HAB	1263	430	1693	762	2455
20000 A 49999	548	247	795	454	1249
50000 A 99999	292	609	901	400	1301
100000 A 199999	108	172	280	519	799
200000 A 1999999	0	0	0	0	0
2000000 ET +	0	0	0	0	0
TOTAL	7282	1887	9169	2445	11614
23- HT. NORM.					
COMMUNES RURALES	5174	706	5880	217	6097
< 20 000 HAB	1156	866	2022	819	2841
20000 A 49999	329	378	707	372	1079
50000 A 99999	51	62	113	130	243
100000 A 199999	0	0	0	0	0
200000 A 1999999	685	762	1447	2189	3636
2000000 ET +	0	0	0	0	0
TOTAL	7395	2774	10169	3727	13896

4.3. Construction dans les communes rurales et les unités urbaines (définition du recensement de population de 1975)

4.3. Construction dans les communes rurales et les unités urbaines (définition du recensement de population de 1975)

ANNEE 1980

LOGEMENTS TERMINES SELON LE TYPE DE CONSTRUCTION PAR TRANCHE D'UNITES URBAINES

	INDIVIDUEL PUR	AUTRE INDIVIDUEL	S/T INDIVIDUEL	COLLECTIF	TOTAL
24- CENTRE					
COMMUNES RURALES	6991	833	7824	140	7964
< 20 000 HAB	2332	873	3205	483	3688
20000 A 49999	216	36	252	140	392
50000 A 99999	1060	415	1475	782	2257
100000 A 199999	0	0	0	0	0
200000 A 1999999	1340	793	2133	1722	3855
2000000 ET +	0	0	0	0	0
TOTAL	11939	2950	14889	3267	18156
25- BS. NORM.					
COMMUNES RURALES	4460	843	5303	696	5999
< 20 000 HAB	1119	776	1895	1341	3236
20000 A 49999	237	219	456	360	816
50000 A 99999	277	266	543	533	1076
100000 A 199999	324	323	647	1433	2080
200000 A 1999999	0	0	0	0	0
2000000 ET +	0	0	0	0	0
TOTAL	6417	2427	8844	4363	13207
26- BOURGOGNE					
COMMUNES RURALES	3893	240	4133	59	4192
< 20 000 HAB	1137	105	1242	473	1715
20000 A 49999	321	254	575	417	992
50000 A 99999	417	164	581	1009	1590
100000 A 199999	0	0	0	0	0
200000 A 1999999	201	26	227	609	836
2000000 ET +	0	0	0	0	0
TOTAL	5969	789	6758	2567	9325
31- NORD					
COMMUNES RURALES	2938	708	3646	16	3662
< 20 000 HAB	1207	1289	2496	383	2879
20000 A 49999	299	211	510	335	845
50000 A 99999	267	584	851	838	1689
100000 A 199999	661	1681	2342	1286	3628
200000 A 1999999	1202	2823	4031	4275	8306
2000000 ET +	0	0	0	0	0
TOTAL	6574	7302	13876	7133	21009

ANNEE 1980

LOGEMENTS TERMINES SELON LE TYPE DE CONSTRUCTION PAR TRANCHE D'UNITES URBAINES

	INDIVIDUEL PUR	AUTRE INDIVIDUEL	S/T INDIVIDUEL	COLLECTIF	TOTAL
41- LORRAINE					
COMMUNES RURALES	3834	612	4446	239	4685
< 20 000 HAB	1681	286	1967	692	2659
20000 A 49999	455	146	601	267	868
50000 A 99999	335	102	437	854	1291
100000 A 199999	426	604	1030	546	1576
200000 A 1999999	309	570	879	598	1477
2000000 ET +	0	0	0	0	0
TOTAL	7040	2320	9360	3196	12556
42- ALSACE					
COMMUNES RURALES	2461	179	2640	110	2750
< 20 000 HAB	1536	363	1899	571	2470
20000 A 49999	301	122	423	106	529
50000 A 99999	80	94	174	621	795
100000 A 199999	0	0	0	0	0
200000 A 1999999	602	164	766	1806	2572
2000000 ET +	0	0	0	0	0
TOTAL	4980	922	5902	3214	9116
43- FR. COMTE					
COMMUNES RURALES	3591	212	3803	402	4205
< 20 000 HAB	733	167	900	432	1332
20000 A 49999	218	29	247	296	543
50000 A 99999	117	63	180	598	778
100000 A 199999	416	44	460	962	1422
200000 A 1999999	0	0	0	0	0
2000000 ET +	0	0	0	0	0
TOTAL	5075	515	5590	2690	8280
52- P. DE LOIRE					
COMMUNES RURALES	11020	1366	12386	199	12585
< 20 000 HAB	3496	836	4332	837	5169
20000 A 49999	493	266	759	449	1208
50000 A 99999	274	165	439	229	668
100000 A 199999	1074	856	1930	2688	4618
200000 A 1999999	1495	619	2114	1313	3427
2000000 ET +	0	0	0	0	0
TOTAL	17852	4108	21960	5715	27675
53- BRETAGNE					
COMMUNES RURALES	10786	1116	11902	457	12359
< 20 000 HAB	3681	808	4489	724	5213
20000 A 49999	433	113	546	222	768
50000 A 99999	445	75	520	192	712
100000 A 199999	767	283	1050	563	1613
200000 A 1999999	371	177	548	581	1129
2000000 ET +	0	0	0	0	0
TOTAL	16483	2572	19055	2739	21794

ANNEE 1980

LOGEMENTS TERMINES SELON LE TYPE DE CONSTRUCTION PAR TRANCHE D'UNITES URBAINES

	INDIVIDUEL PUR	AUTRE INDIVIDUEL	S/T INDIVIDUEL	COLLECTIF	TOTAL
54- POITOU CH					
COMMUNES RURALES	6350	703	7053	60	7113
< 20 000 HAB	1257	408	1665	138	1803
20000 A 49999	722	253	975	333	1308
50000 A 99999	382	92	474	832	1306
100000 A 199999	632	178	810	575	1385
200000 A 1999999	0	0	0	0	0
2000000 ET +	0	0	0	0	0
TOTAL	9343	1634	10977	1938	12915
72- AQUITAINE					
COMMUNES RURALES	6976	1221	8197	226	8423
< 20 000 HAB	2194	786	2980	763	3743
20000 A 49999	938	222	1160	526	1686
50000 A 99999	504	141	645	328	973
100000 A 199999	758	111	869	1413	2282
200000 A 1999999	1219	824	2043	1993	4036
2000000 ET +	0	0	0	0	0
TOTAL	12589	3305	15894	5249	21143
73- MIDI-PYR					
COMMUNES RURALES	5430	305	5735	175	5910
< 20 000 HAB	1606	274	1880	240	2120
20000 A 49999	789	183	972	648	1620
50000 A 99999	428	135	563	352	915
100000 A 199999	0	0	0	0	0
200000 A 1999999	1105	509	1614	1023	2637
2000000 ET +	0	0	0	0	0
TOTAL	9358	1406	10764	2438	13202
74- LIMOUSIN					
COMMUNES RURALES	2591	189	2780	204	2984
< 20 000 HAB	602	222	824	481	1305
20000 A 49999	54	18	72	61	133
50000 A 99999	325	76	401	235	636
100000 A 199999	570	381	951	519	1470
200000 A 1999999	0	0	0	0	0
2000000 ET +	0	0	0	0	0
TOTAL	4142	886	5028	1500	6528
82- RHONE-ALPES					
COMMUNES RURALES	9885	940	10825	4671	15496
< 20 000 HAB	3118	1008	4126	3381	7507
20000 A 49999	1535	469	2004	1664	3668
50000 A 99999	750	265	1015	1112	2127
100000 A 199999	364	486	850	703	1553
200000 A 1999999	1950	830	2780	5840	8620
2000000 ET +	0	0	0	0	0
TOTAL	17602	3998	21600	17371	38971

ANNEE 1980

LOGEMENTS TERMINES SELON LE TYPE DE CONSTRUCTION PAR TRANCHE D'UNITES URBAINES

	INDIVIDUEL PUR	AUTRE INDIVIDUEL	S/T INDIVIDUEL	COLLECTIF	TOTAL
83- AUVERGNE					
COMMUNES RURALES	3323	237	3560	289	3849
< 20 000 HAB	1029	166	1195	273	1468
20000 A 49999	414	364	778	397	1175
50000 A 99999	336	92	428	145	573
100000 A 199999	0	0	0	0	0
200000 A 1999999	609	298	907	839	1746
2000000 ET +	0	0	0	0	0
TOTAL	5711	1157	6868	1943	8811
91- LANGUEDOC					
COMMUNES RURALES	5839	1174	7013	1849	8862
< 20 000 HAB	3180	1335	4515	4250	8765
20000 A 49999	292	141	433	221	654
50000 A 99999	641	48	689	407	1096
100000 A 199999	915	359	1274	1656	2930
200000 A 1999999	390	100	490	1268	1758
2000000 ET +	0	0	0	0	0
TOTAL	11257	3157	14414	9651	24065
93- P.C.A.					
COMMUNES RURALES	4011	746	4757	2744	7501
< 20 000 HAB	2629	505	3134	1246	4380
20000 A 49999	1017	241	1258	942	2200
50000 A 99999	390	93	483	798	1281
100000 A 199999	487	127	614	376	990
200000 A 1999999	2894	1431	4325	7589	11914
2000000 ET +	0	0	0	0	0
TOTAL	11428	3143	14571	13695	28266
94- CORSE					
COMMUNES RURALES	270	85	355	13	368
< 20 000 HAB	45	6	51	24	75
20000 A 49999	0	0	0	0	0
50000 A 99999	29	85	114	20	134
100000 A 199999	0	0	0	0	0
200000 A 1999999	0	0	0	0	0
2000000 ET +	0	0	0	0	0
TOTAL	344	176	520	57	577
FRANCE ENTIERE					
COMMUNES RURALES	110855	14555	125410	14151	139561
< 20 000 HAB	37248	13175	50423	19419	69842
20000 A 49999	10285	4424	14709	9044	23753
50000 A 99999	7776	4004	11780	10963	22743
100000 A 199999	8187	6428	14615	14860	29475
200000 A 1999999	14372	9932	24304	31645	55949
2000000 ET +	4919	4065	8984	28022	37006
TOTAL	193642	56583	250225	128104	378329

ANNEE 1980

LOGEMENTS TERMINES SELON LE TYPE DE CONSTRUCTION LE FINANCEMENT A L'ACHEVEMENT, LA DESTINATION DES LOGEMENTS PAR AGGLOMERATION DE PLUS DE 100 000 HABITANTS

4.4. Construction dans les agglomérations de plus de 100 000 habitants (définition du recensement de population de 1975)

	HLM LOCATION	LOCATIF AIDE	HLM ACCESSION	ACCESSION AIDE	PSI	PIC	AUTRES FIN.	TOTAL	DONT RESID. SECOND
PARIS									
INDIVIDUEL	111	63	199	2679	699	322	4911	8984	1
COLLECTIF	8094	3461	965	1606	2608	820	10468	28022	0
TOTAL	8205	3524	1164	4285	3307	1142	15379	37006	1
LYON									
INDIVIDUEL	7	17	53	534	81	25	1204	1921	4
COLLECTIF	592	294	0	281	417	52	1769	3405	0
TOTAL	599	311	53	815	498	77	2973	5326	4
MARSEILLE									
INDIVIDUEL	0	6	1	592	122	103	1379	2203	5
COLLECTIF	104	170	0	96	97	16	2215	2698	73
TOTAL	104	176	1	688	219	119	3594	4901	78
LILLE (P) (1)									
INDIVIDUEL	390	0	240	101	78	101	1032	1942	0
COLLECTIF	1337	411	39	69	0	2	414	2272	0
TOTAL	1727	411	279	170	78	103	1446	4214	0
BORDEAUX									
INDIVIDUEL	103	31	20	569	55	216	1049	2043	2
COLLECTIF	248	218	63	250	219	75	920	1993	0
TOTAL	351	249	83	819	274	291	1969	4036	2
TOULOUSE									
INDIVIDUEL	3	0	0	45	113	83	1370	1614	0
COLLECTIF	0	0	0	0	210	184	629	1023	0
TOTAL	3	0	0	45	323	267	1999	2637	0
NANTES									
INDIVIDUEL	0	0	6	843	42	62	1161	2114	4
COLLECTIF	590	0	12	167	92	0	452	1313	0
TOTAL	590	0	18	1010	134	62	1613	3427	4
NICE									
INDIVIDUEL	1	0	0	15	2	0	449	467	20
COLLECTIF	264	0	0	2	0	0	1679	1945	0
TOTAL	265	0	0	17	2	0	2128	2412	20
GRENOBLE									
INDIVIDUEL	0	10	50	45	4	19	273	401	1
COLLECTIF	0	227	0	211	6	0	314	758	0
TOTAL	0	237	50	256	10	19	587	1159	1

(1) P : partie française.

4.4. Construction dans les agglomérations de plus de 100 000 habitants (définition du recensement de population de 1975)

ANNEE 1980

LOGEMENTS TERMINES SELON LE TYPE DE CONSTRUCTION LE FINANCEMENT A L'ACHEVEMENT, LA DESTINATION DES LOGEMENTS PAR AGGLOMERATION DE PLUS DE 100 000 HABITANTS

	HLM LOCATION	LOCATIF AIDE	HLM ACCESSION	ACCESSION AIDE	PSI	PIC	AUTRES FIN.	TOTAL	DONT RESID. SECOND
ROUEN									
INDIVIDUEL	1	43	9	370	39	70	420	952	1
COLLECTIF	303	548	0	345	121	106	300	1723	0
TOTAL	304	591	9	715	160	176	720	2675	1
TOULON									
INDIVIDUEL	0	0	7	2	6	0	791	806	41
COLLECTIF	0	0	45	0	52	0	1093	1190	38
TOTAL	0	0	52	2	58	0	1884	1996	79
STRASBOURG									
INDIVIDUEL	0	0	11	82	41	5	273	412	0
COLLECTIF	82	0	2	0	20	76	1294	1474	0
TOTAL	82	0	13	82	61	81	1567	1886	0
VALENCIENNES (P) (1)									
INDIVIDUEL	132	60	273	28	35	13	278	819	1
COLLECTIF	517	255	0	0	0	0	123	895	0
TOTAL	649	315	273	28	35	13	401	1714	1
SAINT-ETIENNE									
INDIVIDUEL	0	3	43	170	8	10	224	458	1
COLLECTIF	437	62	347	58	187	100	486	1677	0
TOTAL	437	65	390	228	195	110	710	2135	1
LENS									
INDIVIDUEL	27	8	59	334	6	2	213	649	0
COLLECTIF	414	164	180	0	0	0	44	802	0
TOTAL	441	172	239	334	6	2	257	1451	0
NANCY									
INDIVIDUEL	0	0	59	171	170	29	450	879	1
COLLECTIF	114	147	64	0	0	0	273	598	0
TOTAL	114	147	123	171	170	29	723	1477	1
LE HAVRE									
INDIVIDUEL	0	0	4	277	20	29	165	495	0
COLLECTIF	0	372	0	14	0	32	48	466	0
TOTAL	0	372	4	291	20	61	213	961	0
GRASSE-CANNES-ANTIBES									
INDIVIDUEL	0	0	0	21	0	0	828	849	61
COLLECTIF	0	0	0	4	126	0	1626	1756	0
TOTAL	0	0	0	25	126	0	2454	2605	61

(1) P : partie française.

ANNEE 1980

LOGEMENTS TERMINES SELON LE TYPE DE CONSTRUCTION LE FINANCEMENT A L'ACHEVEMENT, LA DESTINATION DES LOGEMENTS PAR AGGLOMERATION DE PLUS DE 100 000 HABITANTS

	HLM LOCATION	LOCATIF AIDE	HLM ACCESSION	ACCESSION AIDE	PSI	PIC	AUTRES FIN.	TOTAL	DONT RESID. SECOND
CLERMONT-FERRAND									
INDIVIDUEL	0	0	117	255	37	13	485	907	0
COLLECTIF	27	0	0	0	79	4	729	839	2
TOTAL	27	0	117	255	116	17	1214	1746	2
TOURS									
INDIVIDUEL	28	21	95	168	46	3	479	840	0
COLLECTIF	235	135	0	0	77	90	369	906	0
TOTAL	263	156	95	168	123	93	848	1746	0
RENNES									
INDIVIDUEL	14	0	5	210	5	38	276	548	0
COLLECTIF	0	104	109	162	16	56	134	581	0
TOTAL	14	104	114	372	21	94	410	1129	0
MULHOUSE									
INDIVIDUEL	14	0	7	101	4	0	228	354	1
COLLECTIF	0	82	0	73	0	0	177	332	0
TOTAL	14	82	7	174	4	0	405	686	1
MONTPELLIER									
INDIVIDUEL	41	0	48	114	2	4	281	490	1
COLLECTIF	0	217	0	60	10	97	894	1268	0
TOTAL	41	217	48	174	2	101	1175	1758	1
DOUAI									
INDIVIDUEL	12	84	128	91	3	5	298	621	0
COLLECTIF	159	63	0	84	0	0	0	306	0
TOTAL	171	147	128	175	3	5	298	927	0
ORLEANS									
INDIVIDUEL	0	41	21	630	12	82	507	1293	6
COLLECTIF	248	244	0	0	39	61	224	816	0
TOTAL	248	285	21	630	51	143	731	2109	6
DIJON									
INDIVIDUEL	2	0	2	67	9	5	142	227	1
COLLECTIF	74	0	0	0	182	49	304	609	0
TOTAL	76	0	2	67	191	54	446	836	1
REIMS									
INDIVIDUEL	74	0	99	131	5	2	105	416	0
COLLECTIF	235	26	0	13	0	0	56	330	0
TOTAL	309	26	99	144	5	2	161	746	0
LE MANS									
INDIVIDUEL	150	0	30	80	48	11	314	633	1
COLLECTIF	143	192	0	36	0	0	30	401	0
TOTAL	293	192	30	116	48	11	344	1034	1

ANNEE 1980

LOGEMENTS TERMINES SELON LE TYPE DE CONSTRUCTION LE FINANCEMENT A L'ACHEVEMENT, LA DESTINATION DES LOGEMENTS PAR AGGLOMERATION DE PLUS DE 100 000 HABITANTS

	HLM LOCATION	LOCATIF AIDE	HLM ACCESSION	ACCESSION AIDE	PSI	PIC	AUTRES FIN.	TOTAL	DONT RESID. SECOND
BREST									
INDIVIDUEL	0	0	21	120	30	20	307	498	0
COLLECTIF	0	0	63	0	157	42	73	335	0
TOTAL	0	0	84	120	187	62	380	833	0
ANGERS									
INDIVIDUEL	68	23	31	221	69	7	249	668	1
COLLECTIF	897	268	0	80	0	104	615	1964	0
TOTAL	965	291	31	301	69	111	864	2632	1
DUNKERQUE									
INDIVIDUEL	161	73	46	40	75	0	218	613	0
COLLECTIF	107	226	0	0	12	0	2	347	0
TOTAL	268	299	46	40	87	0	220	960	0
CAEN									
INDIVIDUEL	57	0	9	355	32	7	187	647	0
COLLECTIF	591	72	66	41	78	237	348	1433	0
TOTAL	648	72	75	396	110	244	535	2080	0
METZ									
INDIVIDUEL	0	0	114	321	13	21	93	562	0
COLLECTIF	147	24	9	27	0	12	162	381	0
TOTAL	147	24	123	348	13	33	255	943	0
LIMOGES									
INDIVIDUEL	78	0	42	332	160	9	330	951	2
COLLECTIF	196	50	0	2	44	0	227	519	0
TOTAL	274	50	42	334	204	9	557	1470	2
AVIGNON									
INDIVIDUEL	0	0	48	76	59	10	531	724	4
COLLECTIF	0	0	0	0	0	0	201	201	8
TOTAL	0	0	48	76	59	10	732	925	12
MANTES-LA-JOLIE									
INDIVIDUEL	1	4	0	108	64	6	208	391	4
COLLECTIF	0	27	0	78	95	0	40	240	0
TOTAL	1	31	0	186	159	6	248	631	4
ANIENS									
INDIVIDUEL	0	115	0	12	37	0	116	280	0
COLLECTIF	0	243	30	46	0	0	200	519	0
TOTAL	0	358	30	58	37	0	316	799	0
BETHUNE									
INDIVIDUEL	27	30	174	525	2	0	199	957	0
COLLECTIF	192	0	0	0	0	0	64	256	0
TOTAL	219	30	174	525	2	0	263	1213	0

ANNEE 1980

LOGEMENTS TERMINES SELON LE TYPE DE CONSTRUCTION LE FINANCEMENT A L'ACHEVEMENT, LA DESTINATION DES LOGEMENTS PAR AGGLOMERATION DE PLUS DE 100 000 HABITANTS

	HLM LOCATION	LOCATIF AIDE	HLM ACCESSION	ACCESSION AIDE	PSI	PIC	AUTRES FIN.	TOTAL	DONT RESID. SECOND
THIONVILLE									
INDIVIDUEL	12	0	4	47	39	18	102	222	0
COLLECTIF	30	0	0	0	3	2	21	56	0
TOTAL	42	0	4	47	42	20	123	278	0
HAGONDANGE-BRIEY									
INDIVIDUEL	1	0	11	52	40	10	132	246	0
COLLECTIF	52	0	0	0	10	0	47	109	0
TOTAL	53	0	11	52	50	10	179	355	0
MONTBELIARD									
INDIVIDUEL	0	0	7	164	13	14	134	332	1
COLLECTIF	155	143	6	0	0	0	108	412	3
TOTAL	155	143	13	164	13	14	242	744	4
NIMES									
INDIVIDUEL	0	0	3	136	17	2	176	334	1
COLLECTIF	0	171	0	0	20	0	317	508	0
TOTAL	0	171	3	136	37	2	493	842	1
PAU									
INDIVIDUEL	0	0	3	155	50	14	204	426	2
COLLECTIF	61	77	0	182	36	0	332	688	0
TOTAL	61	77	3	337	86	14	536	1114	2
TROYES									
INDIVIDUEL	60	0	19	93	16	44	87	319	1
COLLECTIF	50	0	135	0	64	28	57	334	0
TOTAL	110	0	154	93	80	72	144	653	1
BESANCON									
INDIVIDUEL	0	0	10	25	5	6	82	128	2
COLLECTIF	0	275	56	0	0	114	105	550	0
TOTAL	0	275	66	25	5	120	187	678	2
BAYONNE									
INDIVIDUEL	0	0	15	143	27	7	251	443	13
COLLECTIF	0	56	0	78	74	35	482	725	16
TOTAL	0	56	15	221	101	42	733	1168	29
SAINT-NAZAIRE									
INDIVIDUEL	0	0	11	212	17	3	386	629	127
COLLECTIF	32	0	0	0	0	0	291	323	10
TOTAL	32	0	11	212	17	3	677	952	137
PERPIGNAN									
INDIVIDUEL	0	0	3	184	120	80	340	727	5
COLLECTIF	0	0	0	8	439	3	684	1134	2
TOTAL	0	0	3	192	559	83	1024	1861	7

ANNEE 1980

LOGEMENTS TERMINES SELON LE TYPE DE CONSTRUCTION LE FINANCEMENT A L'ACHEVEMENT, LA DESTINATION DES LOGEMENTS PAR AGGLOMERATION DE PLUS DE 100 000 HABITANTS

	HLM LOCATION	LOCATIF AIDE	HLM ACCESSION	ACCESSION AIDE	PSI	PIC	AUTRES FIN.	TOTAL	DONT RESID. SECOND
BRUAY-EN-ARTOIS									
INDIVIDUEL	20	0	68	22	29	3	136	278	0
COLLECTIF	0	0	0	0	0	0	21	21	0
TOTAL	20	0	68	22	29	3	157	299	0
TRAPPES									
INDIVIDUEL	50	0	18	31	19	1	263	382	0
COLLECTIF	208	251	0	0	178	16	64	717	0
TOTAL	258	251	18	31	197	17	327	1099	0
AIX-EN-PROVENCE									
INDIVIDUEL	0	0	0	19	1	0	83	103	2
COLLECTIF	10	0	0	26	0	0	153	189	0
TOTAL	10	0	0	45	1	0	236	292	2
LORIENT									
INDIVIDUEL	0	0	3	190	40	5	314	552	16
COLLECTIF	90	0	0	109	0	24	5	228	0
TOTAL	90	0	3	299	40	29	319	780	16
VALENCE									
INDIVIDUEL	0	57	1	253	31	17	243	602	2
COLLECTIF	0	0	0	2	50	0	92	144	0
TOTAL	0	57	1	255	81	17	335	746	2
ANNECY									
INDIVIDUEL	0	0	6	73	10	3	156	248	4
COLLECTIF	0	0	0	232	0	0	327	559	9
TOTAL	0	0	6	305	10	3	483	807	13
LA ROCHELLE									
INDIVIDUEL	0	24	43	82	7	3	233	392	3
COLLECTIF	97	93	0	0	0	0	257	447	6
TOTAL	97	117	43	82	7	3	490	839	9
BOULOGNE-SUR-MER									
INDIVIDUEL	0	0	2	109	0	0	69	180	0
COLLECTIF	100	0	0	100	0	30	24	254	0
TOTAL	100	0	2	209	0	30	93	434	0
ANGOULEME									
INDIVIDUEL	34	0	18	168	14	2	182	418	1
COLLECTIF	62	66	0	0	0	0	0	128	0
TOTAL	96	66	18	168	14	2	182	546	1
CALAIS									
INDIVIDUEL	9	47	36	100	29	0	83	304	0
COLLECTIF	165	179	0	0	0	0	64	408	0
TOTAL	174	226	36	100	29	0	147	712	0

ANNEE 1980

LOGEMENTS TERMINES EN 1980 SELON LE TYPE DE CONSTRUCTION ET LE DELAI ENTRE LA DATE D'ACHEVEMENT DES TRAVAUX ET LA DATE D'OUVERTURE DE CHANTIER * DATE REELLE *

4.5. Délais de construction

DELAI DAT - DOC

		< 7 MOIS	7-12 MOIS	13-18 MOIS	19-24 MOIS	25-36 MOIS	> 36 MOIS	NON RENS.	TOTAL
11- ILE DE FRANCE									
INDIVIDUEL	LOG	3579	6737	3200	1434	751	682	565	16948
	%	21,12	39,75	18,88	8,46	4,43	4,02	3,33	100,00
COLLECTIF	LOG	450	3469	7546	9217	5764	3913	14	30373
	%	1,48	11,42	24,84	30,35	18,98	12,88	0,05	100,00
TOTAL	LOG	4029	10206	10746	10651	6515	4595	579	47321
	%	8,51	21,57	22,71	22,51	13,77	9,71	1,22	100,00
21- CHAMPAGNE									
INDIVIDUEL	LOG	1000	1555	1277	806	750	381	367	6136
	%	16,30	25,34	20,81	13,14	12,22	6,21	5,98	100,00
COLLECTIF	LOG	2	37	203	325	614	117	16	1314
	%	0,15	2,82	15,45	24,73	46,73	8,90	1,22	100,00
TOTAL	LOG	1002	1592	1480	1131	1364	498	383	7450
	%	13,45	21,37	19,87	15,18	18,31	6,68	5,14	100,00
22- PICARDIE									
INDIVIDUEL	LOG	2762	2518	1261	673	1081	300	218	8813
	%	31,34	28,57	14,31	7,64	12,27	3,40	2,47	100,00
COLLECTIF	LOG	61	199	1072	374	112	210	90	2118
	%	2,88	9,40	50,61	17,66	5,29	9,92	4,25	100,00
TOTAL	LOG	2823	2717	2333	1047	1193	510	308	10931
	%	25,83	24,86	21,34	9,58	10,91	4,67	2,82	100,00
23- HAUTE NORMANDIE									
INDIVIDUEL	LOG	2176	3347	1947	976	709	216	25	9396
	%	23,16	35,62	20,72	10,39	7,55	2,30	0,27	100,00
COLLECTIF	LOG	82	612	1261	974	558	36	4	3527
	%	2,32	17,35	35,75	27,62	15,82	1,02	0,11	100,00
TOTAL	LOG	2258	3959	3208	1950	1267	252	29	12923
	%	17,47	30,64	24,82	15,09	9,80	1,95	0,22	100,00
24- CENTRE									
INDIVIDUEL	LOG	2964	4803	2318	1512	969	592	269	13427
	%	22,07	35,77	17,26	11,26	7,22	4,41	2,00	100,00
COLLECTIF	LOG	64	131	402	841	1014	353	4	2809
	%	2,28	4,66	14,31	29,94	36,10	12,57	0,14	100,00
TOTAL	LOG	3028	4934	2720	2353	1983	945	273	16236
	%	18,65	30,39	16,75	14,49	12,21	5,82	1,68	100,00

4.5. Délais de construction

ANNEE 1980

LOGEMENTS TERMINES EN 1980 SELON LE TYPE DE CONSTRUCTION ET LE DELAI ENTRE LA DATE D'ACHEVEMENT DES TRAVAUX ET LA DATE D'OUVERTURE
DE CHANTIER * DATE REELLE *

DELAI DAT - DOC

		< 7 MOIS	7-12 MOIS	13-18 MOIS	19-24 MOIS	25-36 MOIS	> 36 MOIS	NON RENS.	TOTAL
25- BASSE NORMANDIE									
INDIVIDUEL	LOG	1614	2613	1180	880	580	276	532	7675
	%	21,03	34,05	15,37	11,47	7,56	3,60	6,93	100,00
COLLECTIF	LOG	199	608	796	1014	503	311	500	3931
	%	5,06	15,47	20,25	25,79	12,80	7,91	12,72	100,00
TOTAL	LOG	1813	3221	1976	1894	1083	587	1032	11606
	%	15,62	27,75	17,03	16,32	9,33	5,06	8,89	100,00
26- BOURGOGNE									
INDIVIDUEL	LOG	1520	2281	936	668	463	442	96	6406
	%	23,73	35,61	14,61	10,43	7,23	6,90	1,50	100,00
COLLECTIF	LOG	119	170	336	508	480	318	72	2003
	%	5,94	8,49	16,77	25,36	23,96	15,88	3,59	100,00
TOTAL	LOG	1639	2451	1272	1176	943	760	168	8409
	%	19,49	29,15	15,13	13,99	11,21	9,04	2,00	100,00
31- NORD PAS DE CALAIS									
INDIVIDUEL	LOG	1826	3280	3101	2004	1388	834	37	12470
	%	14,64	26,30	24,87	16,07	11,13	6,69	0,30	100,00
COLLECTIF	LOG	86	854	1895	1980	909	648	57	6429
	%	1,34	13,28	29,48	30,80	14,14	10,08	0,89	100,00
TOTAL	LOG	1912	4134	4996	3984	2297	1482	94	18899
	%	10,12	21,87	26,44	21,08	12,15	7,84	0,50	100,00
41- LORRAINE									
INDIVIDUEL	LOG	1582	2066	1154	868	903	698	1124	8395
	%	18,84	24,61	13,75	10,34	10,76	8,31	13,39	100,00
COLLECTIF	LOG	216	244	455	375	700	554	58	2602
	%	8,30	9,38	17,49	14,41	26,90	21,29	2,23	100,00
TOTAL	LOG	1798	2310	1609	1243	1603	1252	1182	10997
	%	16,35	21,01	14,63	11,30	14,58	11,38	10,75	100,00
42- ALSACE									
INDIVIDUEL	LOG	254	1510	1291	700	511	365	2	4633
	%	5,48	32,59	27,87	15,11	11,03	7,88	0,04	100,00
COLLECTIF	LOG	91	115	687	675	642	577	0	2787
	%	3,27	4,13	24,65	24,22	23,04	20,70	0	100,00
TOTAL	LOG	345	1625	1978	1375	1153	942	2	7420
	%	4,65	21,90	26,66	18,53	15,54	12,70	0,03	100,00
43- FRANCHE-COMTE									
INDIVIDUEL	LOG	939	1339	1020	714	817	435	106	5370
	%	17,49	24,93	18,99	13,30	15,21	8,10	1,97	100,00
COLLECTIF	LOG	52	312	550	604	825	168	9	2520
	%	2,06	12,38	21,83	23,97	32,74	6,67	0,36	100,00
TOTAL	LOG	991	1651	1570	1318	1642	603	115	7890
	%	12,56	20,93	19,90	16,70	20,81	7,64	1,46	100,00

ANNEE 1980

LOGEMENTS TERMINES EN 1980 SELON LE TYPE DE CONSTRUCTION ET LE DELAI ENTRE LA DATE D'ACHEVEMENT DES TRAVAUX ET LA DATE D'OUVERTURE
DE CHANTIER * DATE REELLE *

DELAI DAT - DOC

		< 7 MOIS	7-12 MOIS	13-18 MOIS	19-24 MOIS	25-36 MOIS	> 36 MOIS	NON RENS.	TOTAL
52- PAYS DE LOIRE									
INDIVIDUEL	LOG	4130	8133	3558	1372	879	573	882	19527
	%	21,15	41,65	18,22	7,03	4,50	2,93	4,52	100,00
COLLECTIF	LOG	20	568	1260	1315	830	296	124	4413
	%	0,45	12,87	28,55	29,80	18,81	6,71	2,81	100,00
TOTAL	LOG	4150	8701	4818	2687	1709	869	1006	23940
	%	17,34	36,35	20,13	11,22	7,14	3,63	4,20	100,00
53- BRETAGNE									
INDIVIDUEL	LOG	2086	7447	3622	1536	1263	561	1721	18236
	%	11,44	40,84	19,86	8,42	6,93	3,08	9,44	100,00
COLLECTIF	LOG	6	137	577	829	431	294	327	2601
	%	0,23	5,27	22,18	31,87	16,57	11,30	12,57	100,00
TOTAL	LOG	2092	7584	4199	2365	1694	855	2048	20837
	%	10,04	36,40	20,15	11,35	8,13	4,10	9,83	100,00
54- POITOU CHARENTES									
INDIVIDUEL	LOG	1911	3627	1721	999	1020	471	200	9949
	%	19,21	36,46	17,30	10,04	10,25	4,73	2,01	100,00
COLLECTIF	LOG	70	80	222	497	489	268	12	1638
	%	4,27	4,88	13,55	30,34	29,85	16,36	0,73	100,00
TOTAL	LOG	1981	3707	1943	1496	1509	739	212	11587
	%	17,10	31,99	16,77	12,91	13,02	6,38	1,83	100,00
72- AQUITAINE									
INDIVIDUEL	LOG	2822	5075	2614	1321	1510	1285	669	15296
	%	18,45	33,18	17,09	8,64	9,87	8,40	4,37	100,00
COLLECTIF	LOG	161	1116	1827	934	269	307	202	4816
	%	3,34	23,17	37,94	19,39	5,59	6,37	4,19	100,00
TOTAL	LOG	2983	6191	4441	2255	1779	1592	871	20112
	%	14,83	30,78	22,08	11,21	8,85	7,92	4,33	100,00
73- MIDI-PYRENEES									
INDIVIDUEL	LOG	1765	2482	1758	996	1172	1095	502	9770
	%	18,07	25,40	17,99	10,19	12,00	11,21	5,14	100,00
COLLECTIF	LOG	97	336	345	360	308	459	45	1950
	%	4,97	17,23	17,69	18,46	15,79	23,54	2,31	100,00
TOTAL	LOG	1862	2818	2103	1356	1480	1554	547	11720
	%	15,89	24,04	17,94	11,57	12,63	13,26	4,67	100,00
74- LIMOUSIN									
INDIVIDUEL	LOG	635	1435	930	689	492	353	213	4747
	%	13,38	30,23	19,59	14,51	10,36	7,44	4,49	100,00
COLLECTIF	LOG	2	119	234	563	358	114	20	1410
	%	0,14	8,44	16,60	39,93	25,39	8,09	1,42	100,00
TOTAL	LOG	637	1554	1164	1252	850	467	233	6157
	%	10,35	25,24	18,91	20,33	13,81	7,58	3,78	100,00

ANNEE 1980

LOGEMENTS TERMINES EN 1980 SELON LE TYPE DE CONSTRUCTION ET LE DELAI ENTRE LA DATE D'ACHEVEMENT DES TRAVAUX ET LA DATE D'OUVERTURE
DE CHANTIER * DATE REELLE *

DELAI DAT - DOC

		< 7 MOIS	7-12 MOIS	13-18 MOIS	19-24 MOIS	25-36 MOIS	> 36 MOIS	NON RENS.	TOTAL
82- RHONE-ALPES									
INDIVIDUEL	LOG	3833	5241	3406	2599	2552	2168	328	20127
	%	19,04	26,04	16,92	12,91	12,68	10,77	1,63	100,00
COLLECTIF	LOG	691	982	2216	3547	4164	2473	895	14968
	%	4,62	6,56	14,80	23,70	27,82	16,52	5,98	100,00
TOTAL	LOG	4524	6223	5622	6146	6716	4641	1223	35095
	%	12,89	17,73	16,02	17,51	19,14	13,22	3,48	100,00
83- AUVERGNE									
INDIVIDUEL	LOG	829	1717	1297	807	946	621	300	6517
	%	12,72	26,35	19,90	12,38	14,52	9,53	4,60	100,00
COLLECTIF	LOG	33	140	412	468	371	206	138	1768
	%	1,87	7,92	23,30	26,47	20,98	11,65	7,81	100,00
TOTAL	LOG	862	1857	1709	1275	1317	827	438	8285
	%	10,40	22,41	20,63	15,39	15,90	9,98	5,29	100,00
91- LANGUEDOC									
INDIVIDUEL	LOG	1488	3388	2069	1591	1659	1071	1452	12718
	%	11,70	26,64	16,27	12,51	13,04	8,42	11,42	100,00
COLLECTIF	LOG	36	845	1255	1789	1469	1213	1258	7865
	%	0,46	10,74	15,96	22,75	18,68	15,42	15,99	100,00
TOTAL	LOG	1524	4233	3324	3380	3128	2284	2710	20583
	%	7,40	20,57	16,15	16,42	15,20	11,10	13,17	100,00
93- PROVENCE COTE D'AZUR									
INDIVIDUEL	LOG	2171	2742	1988	1534	2242	1839	529	13045
	%	16,64	21,02	15,24	11,76	17,19	14,10	4,06	100,00
COLLECTIF	LOG	624	1027	1412	1886	3098	2175	140	10362
	%	6,02	9,91	13,63	18,20	29,90	20,99	1,35	100,00
TOTAL	LOG	2795	3769	3400	3420	5340	4014	669	23407
	%	11,94	16,10	14,53	14,61	22,81	17,15	2,86	100,00
94- CORSE									
INDIVIDUEL	LOG	66	113	126	106	37	24	1	473
	%	13,95	23,89	26,64	22,41	7,82	5,07	0,21	100,00
COLLECTIF	LOG	0	15	0	3	25	0	0	43
	%	0	34,88	0	6,98	58,14	0	0	100,00
TOTAL	LOG	66	128	126	109	62	24	1	516
	%	12,79	24,81	24,42	21,12	12,02	4,65	0,19	100,00
FRANCE ENTIERE									
INDIVIDUEL	LOG	41952	73449	41774	24785	22694	15282	10138	230074
	%	18,23	31,92	18,16	10,77	9,86	6,64	4,41	100,00
COLLECTIF	LOG	3162	12116	24963	29078	23933	15010	3985	112247
	%	2,82	10,79	22,24	25,91	21,32	13,37	3,55	100,00
TOTAL	LOG	45114	85565	66737	53863	46627	30292	14123	342321
	%	13,18	25,00	19,50	15,73	13,62	8,85	4,13	100,00

ANNEE 1980 - FRANCE ENTIERE

SURFACES AUTRE QU'HABITATION TERMINEE SELON LA DESTINATION DES LOCAUX, LA TAILLE ET LE DELAI ENTRE LA DATE D'ACHEVEMENT
DES TRAVAUX ET LA DATE D'OUVERTURE DE CHANTIER * DATE REELLE *

DELAI DAT - DOC

		< 7 MOIS	7-12 MOIS	13-18 MOIS	19-24 MOIS	25-36 MOIS	> 36 MOIS	NON RENS.	TOTAL
HAB. COMMUN.									
< 1500 M2	SUR	36778	49327	38553	11375	15634	17837	13666	183170
	%	20,08	26,93	21,05	6,21	8,54	9,74	7,46	100,00
TOTAL	SUR	65531	74434	56363	26923	84470	26984	17592	352297
	%	18,60	21,13	16,00	7,64	23,98	7,66	4,99	100,00
BAT. AGRICOLE									
< 1500 M2	SUR	1933001	946776	564158	440219	589576	300475	730115	5504320
	%	35,12	17,20	10,25	8,00	10,71	5,46	13,26	100,00
TOTAL	SUR	2272207	1077709	603171	471672	643277	345858	885930	6299824
	%	36,07	17,11	9,57	7,49	10,21	5,49	14,06	100,00
ATELIERS INDUST.									
< 1500 M2	SUR	397526	355070	162739	112602	171206	156741	153136	1509020
	%	26,34	23,53	10,78	7,46	11,35	10,39	10,15	100,00
TOTAL	SUR	893950	925276	904665	400782	447337	663483	305390	4540883
	%	19,69	20,38	19,92	8,83	9,85	14,61	6,73	100,00
STOCKAGE									
< 1500 M2	SUR	534936	380721	169569	103823	155417	140009	191513	1675988
	%	31,92	22,72	10,12	6,19	9,27	8,35	11,43	100,00
TOTAL	SUR	986530	953958	497623	237374	336024	243587	358277	3613373
	%	27,30	26,40	13,77	6,57	9,30	6,74	9,92	100,00
GARAGE									
< 1500 M2	SUR	104562	67325	35092	25166	34836	27833	45140	339954
	%	30,76	19,80	10,32	7,40	10,25	8,19	13,28	100,00
TOTAL	SUR	140632	117573	81514	59069	80404	131119	59804	670115
	%	20,99	17,55	12,16	8,81	12,00	19,57	8,92	100,00

ANNEE 1980 - FRANCE ENTIERE

SURFACES AUTRE QU'HABITATION TERMINEE SELON LA DESTINATION DES LOCAUX, LA TAILLE ET LE DELAI ENTRE LA DATE D'ACHEVEMENT
DES TRAVAUX ET LA DATE D'OUVERTURE DE CHANTIER * DATE REELLE *

DELAI DAT - DOC

		< 7 MOIS	7-12 MOIS	13-18 MOIS	19-24 MOIS	25-36 MOIS	> 36 MOIS	NON RENS.	TOTAL
COMMERCE									
< 1500 M2	SUR	201300	147574	60216	55883	72793	50065	50807	638638
	%	31,52	23,11	9,43	8,75	11,40	7,84	7,96	100,00
TOTAL	SUR	373448	305852	142290	128102	156598	118519	86405	1311214
	%	28,48	23,33	10,85	9,77	11,94	9,04	6,59	100,00
BUREAUX									
< 1500 M2	SUR	118788	190123	120368	71449	61118	50056	51874	663776
	%	17,90	28,64	18,13	10,76	9,21	7,54	7,81	100,00
TOTAL	SUR	154700	356082	296014	281044	230664	181439	76168	1576111
	%	9,82	22,59	18,78	17,83	14,64	11,51	4,83	100,00
ENSEIGT.									
< 1500 M2	SUR	59549	117548	85328	27880	22920	8760	31186	353171
	%	16,86	33,28	24,16	7,89	6,49	2,48	8,83	100,00
TOTAL	SUR	98604	265087	270055	111867	85974	30806	60430	922823
	%	10,69	28,73	29,26	12,12	9,32	3,34	6,55	100,00
SOC. CULT									
< 1500 M2	SUR	155268	241403	146624	90420	85695	50099	75286	844795
	%	18,38	28,58	17,36	10,70	10,14	5,93	8,91	100,00
TOTAL	SUR	212720	358239	296278	261488	243461	172170	124597	1668953
	%	12,75	21,46	17,75	15,67	14,59	10,32	7,47	100,00
DIVERS									
< 1500 M2	SUR	32471	47838	47560	17302	20152	11191	14969	191483
	%	16,96	24,98	24,84	9,04	10,52	5,84	7,82	100,00
TOTAL	SUR	49447	64929	140684	89156	62900	129255	26589	562960
	%	8,78	11,53	24,99	15,84	11,17	22,96	4,72	100,00
TOTAL									
< 1500 M2	SUR	3574179	2543705	1430207	956119	1229347	813066	1357692	11904315
	%	30,02	21,37	12,01	8,03	10,33	6,83	11,41	100,00
TOTAL	SUR	5247769	4499139	3288657	2067477	2371109	2043220	2001182	21518553
	%	24,39	20,91	15,28	9,61	11,02	9,50	9,30	100,00