

1982
n° 6

statistiques annuelles

Supplément à
STATISTIQUES MENSUELLES - statistiques de la construction
n° juin-juillet 1982.

**statistiques
de la construction
en 1981**

La Division de l'Information Statistique et de la Diffusion

propose aux lecteurs des publications
de la **DIRECTION DES AFFAIRES ECONOMIQUES
ET INTERNATIONALES** :

- **l'accès au fichier des statistiques
de la construction neuve**
- **un service de renseignements téléphoniques
575-62-58, poste 46-47**

REPUBLIQUE FRANÇAISE

Ministère de l'Urbanisme
et du Logement

STATISTIQUES

ANNUELLES

N° 6

Bulletin rédigé par le Service des Statistiques de la
Direction des Affaires Economiques et Internatio-
nales, 34, rue de la Fédération, 75015 Paris, Tél. :
575 62 58, poste 46-47

Edité par

LA DOCUMENTATION FRANÇAISE

29-31, quai Voltaire - 75340 PARIS CEDEX 07

TÉL. : 261-50-10

TELEX : 204826 DOCFRAN PARIS

Supplément à STATISTIQUES MENSUELLES -
Statistiques de la construction - n° Juin-Juillet
1982.

Commande adressée à

LA DOCUMENTATION FRANÇAISE

124, rue Henri-Barbusse, 93308 AUBERVILLIERS
CEDEX

Règlement à réception de la facture

Bureaux de vente :

29, quai Voltaire - 75340 PARIS CEDEX 07

165, rue Garibaldi - 69401 LYON CEDEX 03

**La reproduction partielle ou totale des statistiques et études diffusées dans ce bulletin est
autorisée sous réserve de l'indication des sources.**

**MINISTÈRE DE L'URBANISME ET DU LOGEMENT
DIRECTION DES AFFAIRES ÉCONOMIQUES ET INTERNATIONALES**

STATISTIQUES DE LA CONSTRUCTION EN 1981

**SERVICE DES STATISTIQUES
DIVISION DES SYSTÈMES D'INFORMATION
SUR LA CONSTRUCTION ET L'URBANISATION**

Conception et réalisation graphique
par la Division
de l'information Statistique
et de la Diffusion

sommaire

LISTE DES TABLEAUX.....	6
LISTE DES GRAPHIQUES ET CARTES.....	7
INTRODUCTION.....	9
NOTE MÉTHODOLOGIQUE.....	10
GLOSSAIRE.....	13
LES LOIS RÉCENTES SUR LA CONSTRUCTION.....	19
LEXIQUE.....	20
I. DEMANDES DE PERMIS DE CONSTRUIRE.....	21
Demandes de permis	
Dossiers suivis (avis défavorables, sursis)	
Permis annulés après autorisation	
II. AUTORISATIONS.....	27
2.1. Ensemble de la construction.....	28
2.2. Construction de logements.....	33
Nature des travaux	
Taille des opérations	
Financement envisagé	
Maître d'ouvrage	
Statut d'occupation et destination	
Taille des logements : nombre de pièces	
Taille des bâtiments : nombre de niveaux	
Localisation dans les zones d'aménagement, lotissements, hors zone	
Surface habitable et surface hors œuvre	
2.3. Construction de locaux autres qu'habitation.....	58
Destination des locaux	
Surface des locaux	
Maître d'ouvrage	
Tranche de surface	
Nature des travaux	
2.4. Construction dans les communes rurales et les unités urbaines.....	78
Construction de logements	
Construction de locaux autres qu'habitation	

2.5. Construction dans les agglomérations de plus de 100 000 habitants	86
Construction de logements (destination, financement)	
Construction de locaux autres qu'habitation (destination, surface)	
2.6. Consommation de terrain	96
III. MISES EN CHANTIER	97
3.1. Construction de logements	98
Nature des travaux	
Maître d'ouvrage	
Statut d'occupation et destination	
Taille des logements : nombre de pièces	
Taille des bâtiments : nombre de niveaux	
Financement à l'ouverture de chantier	
Localisation dans les zones d'aménagement, lotissements, hors zone	
3.2. Construction de locaux autres qu'habitation	114
Destination des locaux	
Surface des locaux	
Maître d'ouvrage	
Tranche de surface	
3.3. Construction dans les communes rurales et les unités urbaines	118
Construction de logements	
Construction de locaux autres qu'habitation	
3.4. Construction dans les agglomérations de plus de 100 000 habitants	127
Construction de logements (destination, financement)	
3.5. Délais de construction	133
Logements, locaux	
IV. ACHÈVEMENTS DES TRAVAUX	141
4.1. Construction de logements	142
Nature des travaux	
Maître d'ouvrage	
Statut d'occupation et destination	
Taille des logements : nombre de pièces	
Taille des bâtiments : nombre de niveaux	
Financement à l'achèvement des travaux	
Localisation dans les zones d'aménagement, lotissements, hors zone	

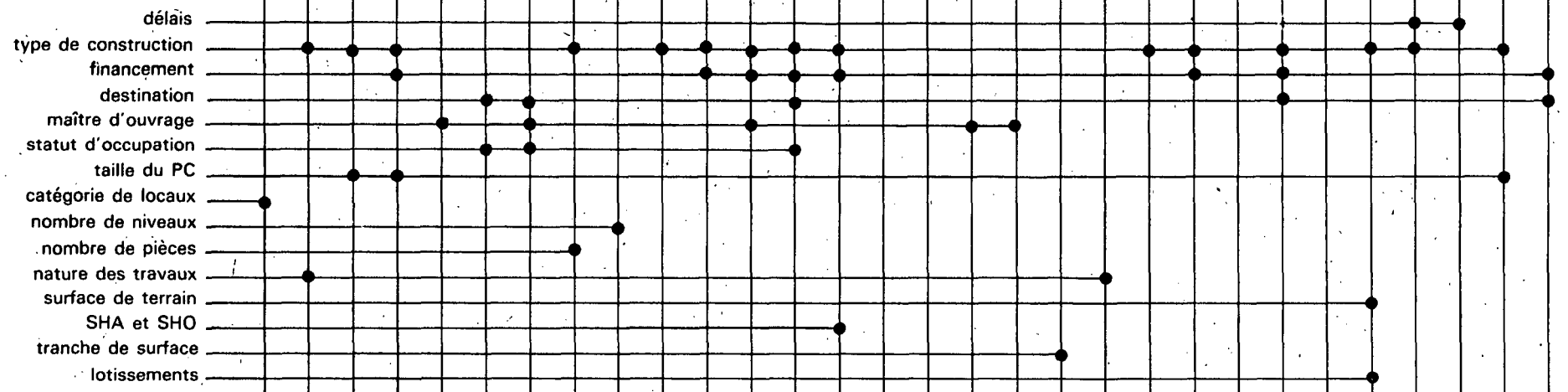
4.2. Construction de locaux autres qu'habitation	156
Destination des locaux	
Surface des locaux	
Maître d'ouvrage	
Tranche de surface	
4.3. Construction dans les communes rurales et les unités urbaines	160
Construction de logements	
Construction de locaux	
4.4. Construction dans les agglomérations de plus de 100 000 habitants	174
Construction de logements (destination, financement)	
4.5. Délais de construction	180
Logements, locaux	

EVÈNEMENTS PRINCIPAUX


Les chiffres renvoient aux pages.

Demandés	22																													
Autorisés	28	33	37	41	42	43	45	46	49	50	54	55	56	57	58	60	70	71	75	76	78	83	85	86	93	96	-	-	-	-
Commencés	-	98	-	-	101	103	105	106	110	-	111	112	113	-	114	115	116	-	117	-	118	124	126	127	-	-	133	138	-	-
Terminés	-	142	-	-	146	147	148	149	152	-	153	154	155	-	156	157	158	-	159	-	160	171	173	174	-	-	180	184	165	166

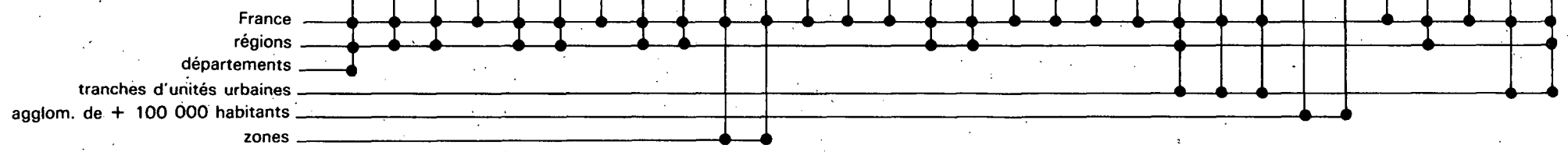
LOGEMENTS



LOCAUX AUTRES QU'HABITATION



NIVEAU GÉOGRAPHIQUE



graphiques et cartes

PERMIS DE CONSTRUIRE DEMANDES ET AUTORISÉS (1981).....	32
par région	
PERMIS AUTORISÉS (1977-1981)	36
(habitation, mixte, non habitation)	
LOGEMENTS AUTORISÉS (1981)	36
par département	
RÉSIDENCES SECONDAIRES AUTORISÉES (1981)	44
par région	
TAILLE DES LOGEMENTS AUTORISÉS (1981)	48
nombre de pièces (individuels purs, groupés et collectifs)	
ÉVOLUTION DES SURFACES DE LOCAUX AUTORISÉS (1977-1981).....	59
destination des locaux	
BÂTIMENTS AGRICOLES (1981).....	68
surfaces autorisées par région	
STOCKAGE (1981)	68
surfaces autorisées par région	
ATELIERS INDUSTRIELS (1981)	68
surfaces autorisées par région	
BÂTIMENTS SOCIO-CULTURELS (1981).....	69
surfaces autorisées par région	
BUREAUX (1981)	69
surfaces autorisées par région	
COMMERCE (1981).....	69
surfaces autorisées par région	
ORGANISMES HLM (1981).....	102
logements commencés par région	

SOCIÉTÉS DE CONSTRUCTION (1981).....	102
logements commencés par région	
PARTICULIERS (1981).....	102
logements commencés par région	
DESTINATION DES LOGEMENTS COMMENCÉS (1981)	104
résidences principales (occupation personnelle, vente, location) par région	
LOGEMENTS COMMENCÉS (1981).....	109
(individuels purs, groupés et collectifs) par région	
CONSTRUCTION DANS LES COMMUNES RURALES (1981).....	123
logements commencés par région	
LOGEMENTS TERMINÉS (1977-1981)	145
(individuels purs, groupés et collectifs)	

introduction

Complément du bulletin *STATISTIQUES MENSUELLES – Statistiques de la construction*, cette publication a pour objet de présenter les principales caractéristiques de la construction en 1981.

Les statistiques de la construction de l'année 1981 sont élaborées à partir du fichier des permis de construire de SIROCO (Système d'Information Répertoire des Opérations de Construction).

Elles sont en **date de prise en compte**, c'est-à-dire que les événements (demande de permis de construire, autorisation ou avis favorable, mise en chantier, achèvement des travaux) sont comptabilisés à la date de leur prise en compte par le système et non pas à la date réelle à laquelle ils ont eu lieu.

Les statistiques annuelles antérieures à 1977, présentées dans les publications précédentes, étaient en « date réelle ». Depuis cette époque, les conditions d'alimentation du fichier SIROCO se sont améliorées, et les délais observés entre la réalisation d'un événement et sa prise en compte dans le système ont diminué de façon significative.

Dans ces conditions, la distinction entre « séries en date réelle » et « séries en date de prise en compte » ne se justifie plus : c'est ce dernier ensemble de séries, obtenu plus rapidement, qui est désormais publié (1).

(1) Une exception est faite pour l'étude des délais.

note méthodologique

LE FICHIER DES PERMIS DE CONSTRUIRE SIROCO

Le fichier des permis de construire a pour objet le suivi de la construction: Il prend en compte l'ensemble de la construction neuve soumise à permis de construire et entraînant la création de surface.

Son champ d'application est toutefois plus restreint que celui du permis de construire.

L'extension du champ de ce dernier, intervenue par la loi sur la Réforme de l'Urbanisme en décembre 1976 et la loi sur l'Architecture en janvier 1977, s'est traduite, dans le fichier des permis de construire par la saisie d'opérations de construction, jusque-là écartées du fichier, en particulier les opérations de construction de certains équipements collectifs. Il convient donc d'en tenir compte dans l'interprétation des statistiques.

La collecte de l'information est faite à partir des formulaires de permis de construire, lors de l'instruction des dossiers de demande de permis de construire effectuée dans les Directions Départementales de l'Équipement (DDE), ainsi qu'à partir des déclarations d'ouverture de chantier et d'achèvement de travaux que doivent renvoyer les pétitionnaires maîtres d'ouvrage.

Quatre événements principaux de la vie administrative et physique d'un dossier de permis de construire sont donc recensés: la demande de permis, l'autorisation de construire (ou avis favorable), l'ouverture du chantier, l'achèvement des travaux. Les annulations d'avis favorables ou de mises en chantier provenant soit de l'administration, en cas de non respect de la réglementation, soit du maître d'ouvrage, sont également prises en compte, ainsi que les permis refusés et les sursis à statuer.

Après avoir établi une comptabilité manuelle jusqu'en 1964 et une chaîne informatique centralisée jusqu'en 1972, le Service des Statistiques décentralisa le traitement de l'information en mettant en place le système SIROCO dans les 22 régions de programme.

Une réforme de ce système a été effectuée et SIROCO-II est entré en application en avril 1982. Les modifications induites par celui-ci sur les résultats annuels seront détaillées dans les prochaines publications.

Il s'agira ici de la construction en France métropolitaine (continent et Corse). Les départements et territoires d'outre-mer sont exclus du champ des statistiques annuelles car le système SIROCO n'y est pas implanté. A ce sujet, certaines informations provenant d'une exploitation manuelle existent dans les bulletins jaunes trimestriels mais n'interviennent pas dans les valeurs « France entière » publiées dans cet ouvrage. Ces dernières n'incluent pas non plus la construction à Monaco et en Andorre.

DATE RÉELLE – DATE DE PRISE EN COMPTE

Il existe toujours un certain délai entre la date réelle à laquelle a lieu un événement et sa date de prise en compte par les services administratifs. Relativement réduit dans le cas d'un avis favorable, cet intervalle de temps peut être parfois très long dans le cas des mises en chantier et des achèvements de travaux. Il n'y a pas, en effet, de texte législatif ou réglementaire obligeant les usagers à renvoyer les déclarations d'ouverture de chantier ou d'achèvement de travaux (sauf, la déclaration d'achèvement de travaux, pour la délivrance du certificat de conformité).

C'est pourquoi deux séries de statistiques sont établies à partir du fichier des permis de construire :

- La série en « date réelle », plus proche de la réalité de la construction, mais exigeant un délai d'élaboration important (au moins un an pour les autorisations, deux pour les mises en chantier et achèvements de travaux). Ce délai d'élaboration des statistiques permet, en outre, de corriger les statistiques d'avis favorables ou de mises en chantier d'un plus grand nombre d'annulations.
- La série en « date de prise en compte », ne nécessitant pas de délai d'élaboration, et fournissant de ce fait des informations statistiques plus rapides.

La distinction entre ces deux séries s'avérait particulièrement nécessaire pendant la période de mise en place de SIROCO. En effet, les perturbations, résultant de l'introduction d'un nouveau système de collecte, ont pu entraîner des retards importants dans la prise en compte des événements par les services administratifs. Le système s'étant désormais stabilisé, les statistiques en « date de prise en compte » sont devenues plus significatives de la réalité économique de la construction (**environ 80 % des logements pris en compte dans l'année ont une date réelle dans les deux mois qui précèdent leur date de prise en compte**).

C'est pourquoi il a été jugé préférable de publier les statistiques annuelles en « date de prise en compte », ce qui permet à la fois de diffuser plus rapidement l'information et de présenter des statistiques de mises en chantier et d'achèvements de travaux, sans pour autant perdre en fiabilité de l'information.

AMÉLIORATION DU SUIVI DES MISES EN CHANTIER ET DES ACHÈVEMENTS DE TRAVAUX : La relance automatique

Les retards avec lesquels les déclarations d'ouverture de chantier (DOC) et d'achèvement de travaux (DAT) sont transmises aux Directions Départementales de l'Équipement, par les pétitionnaires ou même l'absence de déclaration, nuisent à la qualité des statistiques.

On a donc mis en place une procédure informatisée : la relance automatique. Expérimenté en 1976 dans quelques départements, ce système est désormais utilisé par bon nombre d'entre eux.

La relance est effectuée auprès des pétitionnaires après l'écoulement d'un certain laps de temps depuis la réception de la dernière information connue sur leurs dossiers de permis de construire.

L'effet de la mise en place de la relance sur les statistiques est difficile à mesurer : d'une part, il est variable selon les départements, certaines DDE utilisant déjà une « relance manuelle » : d'autre part, il est difficile de faire la part des DOC et DAT pour lesquelles le système de relance a raccourci les délais de prise en compte ou qui, sans la relance, n'auraient jamais été connues.

La procédure de relance est facultative.

COMPARAISON AVEC LES STATISTIQUES CUMULÉES DE DÉCEMBRE 1981

Les statistiques annuelles correspondent aux statistiques cumulées de décembre (1) mais des critères de sélection différents peuvent justifier les écarts que l'on observe certaines années (prise en compte dans les statistiques annuelles de dossiers en **rattrapage** dont la date réelle correspond bien à l'année mais qui ont été par ailleurs écartés des statistiques cumulées).

La somme de plusieurs flux peut présenter des différences avec le cumul de la période en raison des **annulations** ou des modifications enregistrées postérieurement au flux mais concernant des événements de ce flux.

Dans les statistiques annuelles sont pris en compte :

- les dossiers normaux,
- les dossiers relancés dont la date réelle est postérieure au 31 décembre 1979.

Deux exploitations ont eu lieu dans la région Nord-Pas-de-Calais. La première a été utilisée pour présenter les valeurs annuelles et la seconde a alimenté les statistiques mensuelles de décembre. D'où la différence pouvant exister entre la valeur annuelle proprement dite et le cumul des valeurs mensuelles.

Ainsi, dans le bulletin jaune mensuel, on a :

- logements commencés : 399 488
- logements terminés : 390 951
- surfaces de locaux commencées : 30 073 250 m²
- surfaces de locaux terminées : 25 034 624 m²

alors que le présent bulletin annuel donne les valeurs suivantes :

- logements commencés : 398 592
- logements terminés : 390 130
- surfaces de locaux commencées : 30 050 407 m²
- surfaces de locaux terminées : 25 011 046 m²

L'écart provient du département du Pas-de-Calais.

(1) Statistiques publiées dans le bulletin mensuel « STATISTIQUES DE LA CONSTRUCTION ».

glossaire

ACHÈVEMENT DES TRAVAUX

Voir TERMINÉ.

AUTORISATION

Avis favorable accordé à une demande de permis de construire déposée par un pétitionnaire après instruction du dossier par la Direction Départementale de l'Équipement.

BÂTIMENT

Construction homogène ayant ses fondations propres. Dans le cas d'immeubles jointifs ou reposant sur dalle commune, la notion de bâtiment est plus ambiguë.

Pour les constructions autres qu'habitation, on prend en compte dans le fichier des permis de construire, pour la partie non habitation, non pas le bâtiment – unité physique de construction – mais le local correspondant à une destination déterminée.

COLLECTIF

Voir TYPE DE CONSTRUCTION.

COMMENCÉ ou MISE EN CHANTIER

Est considéré comme commencé, un logement ou un local autre qu'habitation appartenant à un bâtiment dont les fouilles en rigole sont entreprises (cas des maisons individuelles) ou dont les fondations sont commencées (autre cas).

Un logement ou un local commencé est pris en compte dans le fichier des permis de construire lors de la déclaration d'ouverture de chantier renvoyée par le pétitionnaire maître d'ouvrage aux services administratifs.

CONSTRUCTEUR

Voir MAÎTRE D'OUVRAGE.

DESTINATION DES LOCAUX A USAGE AUTRE QU'HABITATION

Voir aussi LOCAL.

Il s'agit de l'utilisation envisagée dans les locaux pour lesquels la demande de permis de construire a été déposée (ex. : commerce, garage, etc.).

La nomenclature de la destination des locaux autres qu'habitation a été modifiée en juillet 1977 pour prendre en compte l'extension du champ du permis de construire aux équipements

collectifs intervenue en janvier 1977 (loi sur l'architecture). Cette modification a pu se traduire par une augmentation des statistiques de surface de locaux, en particulier, ceux destinés à l'enseignement.

DESTINATION DES LOGEMENTS

La nomenclature est la suivante : résidence principale.
résidence secondaire.

Cette information est saisie au moment du dépôt de la demande de permis de construire, ce qui risque d'introduire un biais dans les statistiques, notamment pour les logements destinés à la vente.

Dans l'ancien système centralisé, les résidences principales et secondaires étaient répertoriées par la nomenclature du statut d'occupation (voir STATUT D'OCCUPATION).

FINANCEMENT

Les différentes formes de financement public, qui avaient permis la réalisation de plus de 75 % des logements édifiés depuis la Libération, se caractérisaient par leur complexité mais aussi par une insuffisante efficacité sociale. Aussi les pouvoirs publics procédèrent-ils à une réforme d'ensemble des mécanismes d'aide publique au logement.

Cette réforme, dont la mise en place s'est effectuée à partir de juillet 1977, consiste en **une simplification des circuits de financement**. A chaque secteur de financement correspond un seul type de prêt de l'Etat :

- en secteur « **accession aidée** » : le PAP (prêt en accession à la propriété) s'est substitué aux PSI (prêts spéciaux immédiats du Crédit Foncier) et aux prêts HLM accession;
- en secteur « **locatif aidé** » : le PLA (prêt locatif aidé) remplace six régimes antérieurs : programmes sociaux de relogement (PSR), programmes à loyer réduit (PLR), habitations à loyer modéré (HLM), immeubles à loyer moyen (ILM) financés par la Caisse de prêts aux HLM ou le Crédit Foncier, et immeubles à loyer normal (ILN).

Parallèlement, les nouveaux **prêts conventionnés** (PC) sont accordés par les banques qui ont passé une convention avec l'Etat. Comme les autres, ils ouvrent droit à l'APL (aide personnalisée au logement). Toutefois, un certain nombre d'entre eux ne sont pas connus par les services des Directions Départementales de l'Équipement. Pour cette raison, les logements qui bénéficient de ces prêts ne sont pas comptabilisés à part.

Les anciens prêts immobiliers conventionnés (PIC) ont disparu à l'occasion de la réforme.

Les bénéficiaires des nouveaux prêts sont :

- 1° PAP : les accédants à la propriété, soit directement, soit par l'intermédiaire d'un organisme de HLM.
- 2° PC : les accédants à la propriété n'ayant pas pu obtenir un PAP.
- 3° PLA : les organismes de HLM, les sociétés d'économie mixte de construction et les personnes physiques et morales si elles consentent un apport minimum en capital.

Les statistiques sur le financement de la construction neuve peuvent actuellement se présenter sous deux aspects :

Nomenclature détaillée :

- HLM location (regroupement de toutes les catégories de financement HLM locatif)
- locatif aidé (PLA)
- HLM accession
- accession aidée (PAP)
- PSI
- PIC
- autres financements (dont prêts conventionnés).

Nomenclature regroupée :

- locatif (HLM location, locatif aidé)
- accession (HLM acc., accession aidée, PSI, PIC)
- autres financements (dont prêts conventionnés)

FOYERS

Les données relatives aux « chambres-foyer » et aux « logements foyer » ne sont plus éditées dans les statistiques annuelles de la construction. Elles sont néanmoins disponibles à la D.A.E.I. Les « logements-foyer » sont inclus dans les statistiques générales.

INDIVIDUEL

Voir TYPE DE CONSTRUCTION.

LOCAL AUTRE QU'HABITATION

Voir aussi BÂTIMENT; DESTINATION.

Ne correspond pas à une unité physique mais à une utilisation de la surface autre qu'habitation. Il y a autant de locaux que de destinations différentes dans un même permis. Dans le cas où existe une même destination dans plusieurs bâtiments, on ne prend en compte qu'un seul local correspondant à cette destination.

A chaque local est affectée la surface autre qu'habitation de la destination concernée.

Dans l'ancien système centralisé, la notion de local n'existait pas. On prenait en compte la destination principale de l'opération à laquelle on affectait l'ensemble de la surface autre qu'habitation du permis.

LOGEMENT

Dans le fichier construction, c'est un ensemble de pièces d'habitation communiquant entre elles, comportant au moins une cuisine et débouchant par une ou plusieurs portes sur un moyen d'accès au public (palier, cour, rue).

La communication n'est pas une condition obligatoire pour les caves et greniers.

(La définition INSEE recouvre davantage une notion d'utilisation : c'est un local séparé et indépendant, utilisé pour l'habitation).

LOTISSEMENT

Division d'une propriété foncière en vue de l'implantation de bâtiments qui a pour objet ou qui, sur une période de moins de dix ans, a eu pour effet de porter à plus de deux le nombre des terrains issus de ladite propriété (code de l'Urbanisme, 1977).

MAÎTRE D'OUVRAGE

Il s'agit du pétitionnaire qui a déposé une demande de permis de construire.

La nomenclature distingue :

- les organismes HLM ;
- les collectivités locales (État, département, commune) ;
- les sociétés d'économie mixte ;
- les sociétés de construction (sociétés civiles immobilières) ;
- les autres sociétés (sociétés industrielles et commerciales) ;
- les particuliers.

MISE EN CHANTIER

Voir COMMENCÉ.

OPÉRATION DE CONSTRUCTION – PERMIS DE CONSTRUIRE

L'opération de construction correspond à un dossier de permis de construire. Administrativement et physiquement, cette opération passe par divers stades : dépôt du dossier, recevabilité, instruction, avis favorable ou refus ou sursis à statuer, ouverture de chantier et achèvement de travaux. Tout projet de construction relatif à l'habitation et à l'exercice d'activités professionnelles (bâtiment à usage agricole, commercial, de bureaux, industriels, etc.) donne lieu à permis de construire. Le champ d'application du permis de construire a été étendu depuis décembre 1976 (loi sur la réforme d'urbanisme de décembre 1976, loi sur l'architecture de janvier 1977) aux changements de destination, aux créations de niveaux supplémentaires, à tous les équipements collectifs.

Dans SIROCO ne sont prises en compte que les opérations de construction soumises à permis de construire entraînant une création de surface (au moins 9 m² pour les pièces habitables et 12 m² pour les cuisines).

Par contre, les dossiers suivants ne seront pas saisis :

- les annexes à l'habitation (garages individuels, abris de jardin, dépendances, appentis,...),
- les changements de destination,
- les petites extensions à usage d'habitation,
- les travaux ne créant pas de surface de planchers (modification de l'aspect extérieur, poteau, pylone, cheminée,...),
- les locaux dépourvus de fondations (maison mobile, chalet démontable, ...),
- les installations de lignes d'énergie électrique.

D'autre part, les permis de démolir ne sont pas pris en compte dans SIROCO.

SURFACE AUTRE QU'HABITATION

Correspond à la surface de chacune des destinations autres qu'habitation du permis de construire. Elle est exprimée en m² de surface HO nette et pour les bâtiments agricoles en m² de surface HO brute.

SURFACE DES LOGEMENTS (en m²)

Surface hors œuvre nette (SHO) : correspond à la surface de plancher développée hors œuvre. Ne sont pas prises en compte les surfaces suivantes :

- surfaces de locaux en sous-sol pour stationnement, caves, stockage, équipements communs,
- autres surfaces de stationnement,
- combles non aménageables.

Surface habitable (SHA) : surface construite déduction faite de l'espace occupé par les murs, cloisons, emmarchements et trémies d'escaliers, gaines, embrasures de portes et fenêtres n'excédant pas 0,30 m de profondeur.

La surface habitable comprend la surface des pièces d'habitation, celle des pièces de service et de circulation.

Surface de terrain : voir TERRAIN.

STATUT D'OCCUPATION

La nomenclature actuellement utilisée dans SIROCO est la suivante :

- occupation personnelle
- vente ou location-vente
- location vide ou meublée
- foyer communautaire.

Dans l'ancien système centralisé, la nomenclature était confondue avec celle de destination des logements :

- occupation personnelle
- vente ou location-vente
- location vide ou meublée
- foyer communautaire
- résidence secondaire.

Deux rubriques ont été ajoutées en juillet 1977 :

- permis mixte à majorité vente
- permis mixte à majorité location.

Il convient donc de tenir compte de l'hétérogénéité de cette nomenclature dans l'interprétation des séries portant sur plusieurs années et dans l'analyse des statistiques de logements mis en chantier et terminés.

TERMINÉ ou ACHÈVEMENT DES TRAVAUX

Est considéré comme terminé un logement ou un local autre qu'habitation appartenant à un bâtiment entièrement terminé.

Un logement ou un local terminé est pris en compte dans le fichier des permis de construire lors de la déclaration d'achèvement des travaux renvoyée par le pétitionnaire maître d'ouvrage aux services administratifs.

TERRAIN

C'est l'ilôt de propriété constitué par la parcelle ou par l'ensemble des parcelles contiguës appartenant à un même propriétaire ou à une même indivision et sur lequel se déroule l'opération de construction. Dans certains cas (en milieu rural en particulier) la surface de terrain excède largement la surface de terrain réellement consommée par la construction. Il convient donc d'en tenir compte dans l'analyse de la consommation d'espace par la construction neuve. C'est pourquoi, dans les séries statistiques, il est préférable d'exclure les logements dont la surface de terrain est supérieure à une certaine valeur (10 000 ou 50 000 m² selon les cas).

TYPE DE CONSTRUCTION

La distinction se fait selon individuel ou collectif.

La maison individuelle correspond à un bâtiment ne comportant qu'un seul logement et disposant d'une entrée particulière. Dans le cas particulier des individuels « en bande », le bâtiment comporte plus d'un logement, chaque logement disposant d'une entrée particulière et occupant tous les niveaux du bâtiment.

On distingue deux types de maisons individuelles :

- **Individuel pur** : maison individuelle résultant d'une opération de construction ne comportant qu'un seul logement et faisant l'objet d'une demande simplifiée de permis de construire, que l'opération de construction soit située ou non sur un lotissement.
- **Individuel groupé** : maison individuelle résultant d'une opération de construction comportant plusieurs logements individuels.

Le terme collectif est défini par l'exclusion des deux premiers concepts. Il s'agit de logements faisant partie d'un bâtiment de deux logements ou plus.

Dans le fichier des permis de construire, on définit le type de construction au niveau de l'opération : type de construction principal et au niveau de chacun des bâtiments : type de construction du bâtiment. Les statistiques sont éditées à chacun de ces niveaux.

Pour corriger les éventuelles erreurs de codification pouvant provenir d'une confusion entre l'individuel pur et l'individuel groupé, une définition informatique a été adoptée permettant de différencier les deux catégories d'individuels en fonction de la taille des permis (un logement pour l'individuel pur, plus d'un logement pour l'individuel groupé).

Dans la publication mensuelle, la distinction est faite à partir de la codification, d'où les différences pouvant apparaître avec les résultats publiés ici.

Deux autres types de construction existent : chambres de foyer
pièces créées par extension

dans le cas où la construction ne donne pas naissance à un logement. Toutefois ces chambres et pièces ne figurent pas dans les statistiques sur le nombre de logements.

Par ailleurs, les rénovations ou réhabilitations ne peuvent pas être extraites de SIROCO. La DAEI dispose néanmoins d'éléments à ce sujet provenant de différentes sources et s'apprête à publier ceux-ci.

les lois récentes sur la construction

- 1967** Loi d'orientation foncière instituant des règles et prévisions d'urbanisme (plans d'occupation des sols, zones d'aménagement concerté, schémas directeurs d'aménagement et d'urbanisme).
- 1973** Décret du 10 juillet prescrivant l'instruction du permis de construire dans les communes de plus de 50 000 habitants pourvues d'un plan d'urbanisme approuvé ou d'un plan d'occupation des sols et disposant d'une organisation technique suffisante.
- 1975** Loi portant réforme de la politique foncière (loi Galley) instituant un plafond légal de densité (PLD) limitant le coefficient d'occupation des sols et créant des zones d'intervention foncière (ZIF), à l'intérieur desquelles les collectivités locales ont un droit de préemption.
- 1976-1977** Loi portant réforme de l'urbanisme (décembre 1976) et loi sur l'architecture (janvier 1977).
 Aux termes de ces lois :
- de nouvelles zones sont créées (ZEP : zones d'environnement protégé),
 - l'intervention d'un architecte devient obligatoire pour les projets de plus de 170 m²,
 - le champ du permis de construire est étendu à tous les équipements collectifs, de même qu'aux créations de niveaux supplémentaires, aux changements de destination des locaux et aux modifications de l'aspect extérieur des bâtiments.
- Circulaire du 31 décembre 1976 (circulaire Fourcade) rendant obligatoire la publicité des demandes de permis de construire.
- Loi portant réforme de l'aide au logement (janvier 1977) favorisant l'accession à la propriété, la réduction des inégalités devant le logement social, la réhabilitation de l'habitat ancien et unifiant les différents financements existants.
- Circulaire du 16 mars 1977 limitant la hauteur des immeubles d'habitation.
- 1978** Circulaire du 7 février 1978 recommandant la déconcentration de l'instruction du permis de construire dans les subdivisions de l'Equipement.
- 1979-1981** Diverses lois sur l'application de l'aménagement de la réforme du financement du logement mise en place en 1977.
- Décret du 12 août 1981 stipulant que le permis de construire est désormais valable deux ans.

lexique

BAT.	: Bâtiment
COMU.	: Commune
DÉPT.	: Département
ÉDIFICE	: Édifices divers
ENSEIGNT.	: Enseignement
FIN.	: Financement
HAB. COM.	: Habitation communautaire
HLM COOP.	: HLM Coopérative
HLM O.	: HLM Office + HLM Opac
LOC.	: Location
LOGT.	: Logement
LOTISS.	: Lotissement
MAJ.	: Majorité (vente ou location)
NB.	: Nombre
N.R.	: Non renseigné
OCC. PERS.	: Occupation personnelle
OCCUP. PERSONN.	: Occupation personnelle
P.C.	: Permis de construire
RES.	: Résidence
RESID.	: Résidence
	: PRINC : Principale
	: SECOND. : Secondaire
STE ECO. MIXTE	: Société d'économie mixte
STE. CONST.	: Société de construction
STE. CONSTRU.	: Société de construction
SOC. CULT.	: Bâtiment socio-culturel
S/T	: Sous-total
SUR., SURF.	: Surface
TOT.	: Total
ZAC	: Zone d'Aménagement Concerté
ZAD	: Zone d'Aménagement Différé
préZAD	: périmètre provisoire d'une Zone d'Aménagement Différé

I – DEMANDES DE PERMIS DE CONSTRUIRE

I – DEMANDES DE PERMIS DE CONSTRUIRE

**Il est recommandé au lecteur de se reporter
à la fois au glossaire et aux commentaires
figurant en marge des tableaux statistiques**

ANNEE 1981

DEMANDES DE PERMIS DE CONSTRUIRE SELON LA CATEGORIE DE LOCAUX
(1)

	HABITATION		PARTIELLEMENT HABITATION			AUTRE QU'HABITATION		TOTAL		
	NB PC	NB LOGT	NB PC	NB LOGT	SURFACE LOCAUX (2)	NB PC	SURFACE LOCAUX (2)	NB PC	NB LOGT	SURFACE LOCAUX (2)
DEPARTEMENT 75	134	4039	128	4466	97409	96	273900	358	8505	371309
DEPARTEMENT 77	5152	9313	92	1175	88733	912	514503	6156	10488	603321
DEPARTEMENT 78	4135	11126	89	970	141583	1173	607879	5397	12096	749462
DEPARTEMENT 91	3793	9237	79	509	109455	526	599392	4398	9746	708847
DEPARTEMENT 92	1134	6405	103	3402	94197	229	669233	1471	9887	763430
DEPARTEMENT 93	1936	6070	93	3519	161453	298	322698	2327	9589	484151
DEPARTEMENT 94	1732	2969	119	3732	123211	367	397123	2218	6701	520334
DEPARTEMENT 95	2920	8577	88	1763	126712	482	498151	3490	10340	624863
11- ILE DE FRANCE	20936	57736	796	19616	942753	4083	3882964	25815	77352	4825717
DEPARTEMENT 08	1242	2377	17	71	12761	397	426221	1656	2448	438982
DEPARTEMENT 10	942	2341	19	67	19445	416	222007	1377	2408	241452
DEPARTEMENT 51	2386	4318	63	334	45533	1064	476479	3513	4652	522012
DEPARTEMENT 52	815	1149	6	5	2134	401	199372	1222	1154	201506
21- CHAMPAGNE	5385	10185	105	477	79873	2278	1324079	7768	10662	1403952
DEPARTEMENT 02	2673	3328	26	41	7542	1042	303292	3741	3369	310834
DEPARTEMENT 60	4015	5560	17	56	17183	656	381524	4688	5616	398707
DEPARTEMENT 80	3728	4082	19	196	38830	938	398978	4735	4278	437808
22- PICARDIE	10416	12970	62	293	63555	2686	1083794	13164	13263	1147349
DEPARTEMENT 27	4398	5105	42	930	60989	733	303060	5173	6035	364049
DEPARTEMENT 76	5297	9661	76	553	105376	1191	719545	6564	10214	820921
23- HAUTE NORMANDIE	9695	14766	118	1483	166365	1924	1018605	11737	16249	1184970
DEPARTEMENT 18	1801	2434	9	27	9833	494	230445	2304	2461	240278
DEPARTEMENT 28	2723	3056	30	305	17643	559	293677	3312	3361	311320
DEPARTEMENT 36	1618	1512	22	149	6754	512	193360	2152	1661	200114
DEPARTEMENT 37	3009	3773	41	251	16217	834	290203	3884	4024	306420
DEPARTEMENT 41	2572	2561	30	79	19001	569	244665	3171	2640	263666
DEPARTEMENT 45	3473	5086	23	379	37194	656	342087	4152	5465	379281
24- CENTRE	15196	18422	155	1190	106642	3624	1594437	18975	19612	1701079
DEPARTEMENT 14	3617	6372	58	554	45160	840	316478	4515	6926	361638
DEPARTEMENT 50	2752	4830	30	115	31820	1427	583214	4209	4945	615034
DEPARTEMENT 61	1767	1921	9	13	7618	881	293359	2657	1934	300976

2.1. Ensemble de la construction

(1) Ensemble des permis de construire entrant dans le champ d'application de SIROCO, c'est-à-dire ensemble des permis de construire entraînant la construction de surface, soit par création, soit par extension.

Les permis de construire « habitation » et « partiellement habitation » comprennent, outre les permis de construire de logements, les permis de construire de « chambres de foyer » et de « pièces créées par extension ».

(2) La « surface locaux » est la surface totale générée à partir des surfaces des différentes destinations des locaux. La surface des logements n'est pas prise en compte ici.

DEMANDES DE PERMIS DE CONSTRUIRE SELON LA CATEGORIE DE LOCAUX

	HABITATION		PARTIELLEMENT HABITATION			AUTRE QU'HABITATION		TOTAL		
	NB PC	NB LOGT	NB PC	NB LOGT	SURFACE LOCAUX	NB PC	SURFACE LOCAUX	NB PC	NB LOGT	SURFACE LOCAUX
25- BASSE NORMANDIE	8136	13123	97	682	84598	3148	1193050	11381	13905	1277648
DEPARTEMENT 21	1741	3065	48	280	37101	638	296117	2427	3345	323218
DEPARTEMENT 58	1302	1527	11	10	8771	509	176208	1813	1537	184979
DEPARTEMENT 71	2888	3611	50	110	33352	1283	422782	4221	3721	456134
DEPARTEMENT 89	1796	1764	13	26	7831	534	226600	2343	1790	234431
26- BOURGOGNE	7727	9967	122	426	87055	2955	1111707	10804	10393	1193762
DEPARTEMENT 59	6617	16935	94	1448	104053	2045	1331195	8756	18383	1435248
DEPARTEMENT 62	6277	11868	44	444	33862	1539	701091	7860	12312	739953
31- NORO PAS DE CALAIS	12894	28303	138	1892	142915	3584	2032286	16616	30695	2175201
DEPARTEMENT 54	2013	3880	41	417	54214	527	238986	2581	4297	293200
DEPARTEMENT 55	802	1054	10	8	2000	408	194058	1220	1062	196058
DEPARTEMENT 57	3852	6957	108	641	62726	838	415930	4798	7598	478656
DEPARTEMENT 88	1731	2147	28	84	12837	595	272653	2354	2231	285490
41- LORRAINE	8398	14038	187	1150	131777	2368	1121627	10953	15188	1253404
DEPARTEMENT 67	4557	7425	149	1128	89740	1429	672975	6135	8553	762715
DEPARTEMENT 68	2513	4936	69	377	47749	545	323194	3127	5313	370943
42- ALSACE	7070	12361	218	1505	137489	1974	996169	9262	13866	1133658
DEPARTEMENT 25	2088	4231	64	505	30025	677	284678	2829	4736	314703
DEPARTEMENT 39	1114	1189	17	235	10003	335	152206	1466	1424	162214
DEPARTEMENT 70	1140	1446	12	16	1999	400	173851	1552	1462	175850
DEPARTEMENT 90	475	651	11	177	11910	50	62783	536	828	74693
43- FRANCHE CONTE	4817	7517	104	933	53942	1462	673518	6383	8450	727460
DEPARTEMENT 44	6737	10189	59	507	49606	1423	806057	8219	10696	855663
DEPARTEMENT 49	3553	5290	51	757	46921	1406	637835	5910	6047	684756
DEPARTEMENT 53	2017	1840	28	98	11921	1461	550178	3506	1938	562099
DEPARTEMENT 72	2930	3893	25	212	12391	1084	478261	4039	4110	490652
DEPARTEMENT 85	5112	5640	56	341	17173	1735	731738	6903	5981	748911
52- PAYS DE LOIRE	20349	26857	219	1915	138012	7109	3204069	27677	28772	3342081

ANNEE 1981

DEMANDES DE PERMIS DE CONSTRUIRE SELON LA CATEGORIE DE LOCAUX

	HABITATION		PARTIELLEMENT HABITATION			AUTRE QU'HABITATION		TOTAL		
	NB PC	NB LOGT	NB PC	NB LOGT	SURFACE LOCAUX	NB PC	SURFACE LOCAUX	NB PC	NB LOGT	SURFACE LOCAUX
DEPARTEMENT 22	4137	4262	88	269	37002	2397	1163683	6622	4531	1200685
DEPARTEMENT 29	6403	8530	39	190	32404	1766	1277141	8208	8720	1309545
DEPARTEMENT 35	4424	6150	72	241	26237	2050	916597	6546	6391	942834
DEPARTEMENT 56	5104	7170	105	533	33381	1852	977668	7061	7703	1011049
53- BRETAGNE	20068	26112	304	1233	129024	8065	4335089	28437	27345	4464113
DEPARTEMENT 16	2183	2128	20	32	4536	686	250902	2889	2160	255438
DEPARTEMENT 17	4869	6222	103	506	36907	1103	371563	6075	6728	408470
DEPARTEMENT 79	2502	2335	34	149	16439	1079	431137	3615	2484	447576
DEPARTEMENT 86	2763	3337	25	401	10413	683	315692	3471	3738	326105
54- POITOU CHARENTES	12317	14022	182	1088	68295	3551	1369294	16050	15110	1437589
DEPARTEMENT 24	3631	3423	71	393	26023	1380	422424	5082	3016	448447
DEPARTEMENT 33	6650	12395	174	725	23936	1347	535905	8171	13120	559741
DEPARTEMENT 40	2863	4739	86	840	53334	810	302942	3759	5579	356276
DEPARTEMENT 47	2025	2152	20	46	6233	712	228660	2757	2198	234893
DEPARTEMENT 64	3163	5594	75	1356	48512	1293	507232	4531	6950	555744
72- AQUITAINE	18332	28303	426	3360	156038	5542	1997063	24300	31663	2155101
DEPARTEMENT 09	970	1434	27	554	15422	302	101595	1299	1988	117017
DEPARTEMENT 12	1832	2173	71	147	22397	1237	426862	3140	2320	449259
DEPARTEMENT 31	4654	8089	204	441	19022	1111	595670	5969	8530	614692
DEPARTEMENT 32	846	960	5	41	658	470	194145	1321	1001	194803
DEPARTEMENT 46	1477	1551	17	27	5024	579	214191	2073	1578	219215
DEPARTEMENT 65	1185	2480	9	36	4546	378	113598	1572	2516	118144
DEPARTEMENT 81	2094	2339	32	131	22728	673	246938	2799	2470	269666
DEPARTEMENT 82	1459	1873	23	39	10447	449	159407	1931	1912	169934
73- MIDI PYRENEES	14517	20399	388	1416	100244	5199	2052486	20104	22315	2152730
DEPARTEMENT 19	1814	1900	45	101	11023	633	255585	2497	2001	266608
DEPARTEMENT 23	932	878	20	64	10742	713	236517	1665	942	247259
DEPARTEMENT 87	2260	2814	21	348	6864	675	299926	2956	3162	306790
74- LIMOUSIN	5006	5592	86	513	28629	2026	792028	7118	6105	820657

DEMANDES DE PERMIS DE CONSTRUIRE SELON LA CATEGORIE DE LOCAUX

	HABITATION		PARTIELLEMENT HABITATION			AUTRE QU'HABITATION		TOTAL		
	NB PC	NB LOGT	NB PC	NB LOGT	SURFACE LOCAUX	NB PC	SURFACE LOCAUX	NB PC	NB LOGT	SURFACE LOCAUX
DEPARTEMENT 01	3088	4322	67	328	25246	800	362754	3955	4650	388000
DEPARTEMENT 07	1956	2897	21	69	6007	390	164899	2367	2966	170906
DEPARTEMENT 26	2732	3955	59	599	29606	720	360733	3511	4554	390339
DEPARTEMENT 38	4319	8350	138	1335	79964	952	644466	5409	9685	724430
DEPARTEMENT 42	3108	4314	96	947	83699	988	369297	4192	5261	452996
DEPARTEMENT 69	3431	7475	172	3017	150301	1044	649792	4647	10492	800093
DEPARTEMENT 73	2154	8242	145	3035	80050	563	300049	2862	11277	380099
DEPARTEMENT 74	3790	15558	199	2481	121701	873	452090	4862	18039	573791
82- RHONES ALPES	24578	55113	897	11011	576574	6330	3304080	31805	66924	3880654
DEPARTEMENT 03	2182	2825	25	149	16532	685	347447	2892	2974	363979
DEPARTEMENT 15	892	1126	57	228	34834	483	162098	1432	1354	196932
DEPARTEMENT 43	1564	1824	78	145	36325	542	184154	2184	1969	220479
DEPARTEMENT 63	3288	5748	66	898	43101	1005	427616	4359	6646	470717
83- AUVERGNE	7926	11523	286	1420	130792	2715	1121315	10867	12943	1252107
DEPARTEMENT 11	2523	4747	181	1369	41582	704	243303	3408	6116	284885
DEPARTEMENT 30	4678	8551	78	703	49736	741	303217	5497	9254	352953
DEPARTEMENT 34	6257	17675	121	1131	78824	680	313074	7058	18886	392898
DEPARTEMENT 48	716	808	23	60	7003	302	89049	1041	868	96057
DEPARTEMENT 66	3951	11413	175	2403	83430	601	591761	4727	13816	675191
91- LANGUEDOC	18125	43194	578	5666	261580	3028	1540404	21731	48860	1801984
DEPARTEMENT 04	1418	5523	58	660	28518	206	63096	1682	6183	91614
DEPARTEMENT 05	1076	5063	49	329	18721	163	100265	1283	5392	118986
DEPARTEMENT 06	3443	13629	141	3934	99775	293	276221	3877	17563	375996
DEPARTEMENT 13	7683	17030	365	4085	280782	1467	1187042	9515	21115	1467824
DEPARTEMENT 83	5701	13746	151	2320	80205	533	169820	6385	16066	250025
DEPARTEMENT 84	3861	4720	100	492	50063	881	440767	4842	5212	490830
93- PROVENCE COTE D'AZUR	23182	59711	864	11820	558064	3543	2237211	27589	71531	2795275
DEPARTEMENT 2A	1490	4291	65	1064	43404	248	65512	1803	5355	108916
DEPARTEMENT 2B	1420	2294	50	697	14917	239	60069	1709	2991	74986
94- CORSE	2910	6585	115	1761	58321	487	125581	3512	8346	183902
FRANCE ENTIERE	277980	497799	6387	71650	4204537	77681	33110856	362048	569449	42315393

ANNEE 1981 - FRANCE ENTIERE

DOSSIERS SUIVIS

	HABITATION		PARTIELLEMENT HABITATION			AUTRE QU'HABITATION		TOTAL		
	NB PC	NB LOGT	NB PC	NB LOGT	SURFACE LOCAUX	NB PC	SURFACE LOCAUX	NB PC	NS LOGT	SURFACE LOCAUX
DEMANDES	277980	497799	6387	71650	4204537	77681	35110856	362048	569449	42315393
AVIS FAVORABLES	249542	424796	5135	63731	3787867	68373	34060313	323050	488527	37848180
AVIS DEFAVORABLE	15252	34114	390	4216	160629	2707	1336323	18349	38330	1496952
SURSIS (1)	686	5951	38	481	20290	167	120261	891	6432	140551

(1) il s'agit du sursis à statuer après instruction du dossier.

ANNEE 1981 - FRANCE ENTIERE

PERMIS ANNULES APRES AUTORISATION

(1)

DATE AFF.	ABANDON DE PROJET			ABANDON DE TRAVAUX			NON RESPECT REGLEMENT			TOTAL		
	PERMIS	LOGT	SURF	PERMIS	LOGT	SURF	PERMIS	LOGT	SURF	PERMIS	LOGT	SURF
< 1980	5422	13528	674695	919	2783	112629	49	200	3671	6390	16511	790995
1980	7910	12571	600320	206	1276	79169	32	90	2011	8148	13937	681500
1981	2815	4685	95041	33	27	1744	25	63	762	2873	4775	97547
NON RENS	4523	0	556613	0	0	0	1497	0	183926	6020	0	740539
TOTAL	20670	30784	1926669	1150	4086	193542	1603	353	190370	23431	35223	2310581

(1) Une annulation peut survenir à tout moment. Le motif peut être l'abandon du projet, une demande de modification du projet qui crée un autre permis de construire, un arrêté interdisant la construction après avis favorable de la DDE (mais avant le début des travaux) ou simplement l'abandon des travaux.

Un cas marginal peut exister : annulation après achèvement des travaux, et donc démolition.

II – AUTHORISATIONS

II – AUTHORISATIONS

ANNEE 1981

PERMIS DE CONSTRUIRE AUTORISES SELON LA CATEGORIE DE LOCAUX
(1)

	HABITATION		PARTIELLEMENT HABITATION			AUTRE QU'HABITATION		TOTAL		
	NB PC	NB LOGT	NB PC	NB LOGT	SURFACE LOCAUX (2)	NB PC	SURFACE LOCAUX (2)	NB PC	NB LOGT	SURFACE (2) LOCAUX
DEPARTEMENT 75	90	2344	111	4966	101499	51	202780	252	7310	304279
DEPARTEMENT 77	4034	8166	78	1570	91976	643	468113	4755	9736	560089
DEPARTEMENT 78	2367	8012	57	390	92259	384	411665	3308	6402	503924
DEPARTEMENT 91	2933	5712	63	699	114045	329	459309	3325	6411	573354
DEPARTEMENT 92	1013	4513	104	3955	123211	203	630804	1320	8468	754015
DEPARTEMENT 93	1828	4816	76	3060	128989	242	308495	2146	7876	437484
DEPARTEMENT 94	1419	2075	107	4481	105678	266	306884	1792	6556	412562
DEPARTEMENT 95	2271	4825	75	1454	106761	319	299723	2665	6279	406484
11- ILE DE FRANCE	16455	40463	671	20575	864418	2437	3087773	19563	61038	3952191
DEPARTEMENT 08	1074	1625	8	51	9145	349	149905	1431	1676	159050
DEPARTEMENT 10	902	2331	16	80	15520	403	206909	1321	2411	222429
DEPARTEMENT 51	2230	4207	53	149	34147	1016	435324	3299	4356	469971
DEPARTEMENT 52	669	1022	3	3	1413	333	161038	1005	1025	162451
21- CHAMPAGNE	4875	9185	80	283	60225	2101	953176	7056	9468	1013401
DEPARTEMENT 02	2192	2744	13	61	11189	487	259046	2692	2805	270235
DEPARTEMENT 60	4058	5285	17	56	17153	643	393337	4718	5341	415490
DEPARTEMENT 80	3644	4105	21	148	30124	983	409652	4648	4253	439776
22- PICARDIE	9894	12134	51	265	58466	2113	1067035	12058	12399	1125501
DEPARTEMENT 27	3987	4221	51	1237	92983	682	294274	4720	5458	387257
DEPARTEMENT 76	5267	8382	58	512	43673	1158	693107	6483	9394	736780
23- HAUTE NORMANDIE	9254	13103	109	1749	136656	1840	987381	11203	14852	1124037
DEPARTEMENT 18	1772	2476	4	6	4927	468	209316	2244	2482	214243
DEPARTEMENT 28	2545	2677	35	326	56511	531	284083	3111	3003	340594
DEPARTEMENT 36	1608	1418	11	27	3757	458	172054	2077	1445	175911
DEPARTEMENT 37	2844	3242	29	381	16397	724	302908	3597	3623	319305
DEPARTEMENT 41	2445	2424	29	111	21278	519	217635	2993	2535	238913
DEPARTEMENT 45	3702	5347	28	612	44454	681	379834	4411	5959	424288
24- CENTRE	14916	17584	136	1463	147324	3381	1565830	18433	19047	1713154
DEPARTEMENT 14	3268	4987	58	1109	32855	780	307307	4106	6096	340162
DEPARTEMENT 50	2643	4814	24	163	22639	1340	553853	4007	4977	576492
DEPARTEMENT 61	1729	2002	12	130	6278	894	298164	2635	2132	304442

2.1. Ensemble de la construction

(1) Ensemble des permis de construire entrant dans le champ d'application de SIROCO, c'est-à-dire ensemble des permis de construire entraînant la construction de surface, soit par création, soit par extension.

Les permis de construire « habitation » et « partiellement habitation » comprennent, outre les permis de construire de logements, les permis de construire de « chambres de foyer » et de « pièces créées par extension ».

(2) La « surface locaux » est la surface totale générée à partir des surfaces des différentes destinations des locaux. La surface des logements n'est pas prise en compte ici.

ANNEE 1981

PERMIS DE CONSTRUIRE AUTORISES SELON LA CATEGORIE DE LOCAUX

	HABITATION		PARTIELLEMENT HABITATION			AUTRE QU'HABITATION		TOTAL		
	NB PC	NB LOGT	NB PC	NB LOGT	SURFACE LOCAUX	NB PC	SURFACE LOCAUX	NB PC	NB LOGT	SURFACE LOCAUX
25- <u>BASSE NORMANDIE</u>	7640	11803	94	1402	61772	3014	1159324	10748	13205	1221096
DEPARTEMENT 21	1723	2931	45	363	38718	631	276985	2399	3294	315703
DEPARTEMENT 58	1331	1583	11	11	8320	482	173289	1824	1594	182109
DEPARTEMENT 71	2849	3929	47	174	35769	1241	428143	4137	4103	463912
DEPARTEMENT 89	1878	1900	13	25	7896	537	238990	2428	1925	246886
26- <u>BOURGOGNE</u>	7781	10343	116	573	91203	2891	1117407	10788	10916	1208610
DEPARTEMENT 59	5920	15885	69	1408	96136	1709	1269897	7693	17293	1366033
DEPARTEMENT 62	4990	10493	21	53	25443	1142	566357	6153	10551	591800
31- <u>NORD PAS DE CALAIS</u>	10910	26378	90	1466	121579	2851	1836254	13851	27844	1957833
DEPARTEMENT 54	2405	4540	58	565	83034	575	304622	3038	5105	387656
DEPARTEMENT 55	753	1027	10	29	3407	338	164663	1101	1056	168070
DEPARTEMENT 57	3629	6103	99	509	61466	759	416594	4487	6617	478060
DEPARTEMENT 88	1712	2217	26	71	11945	568	251253	2306	2288	263198
41- <u>LORRAINE</u>	8499	13892	193	1174	159852	2240	1137132	10932	15066	1296984
DEPARTEMENT 67	4466	6941	141	797	89804	1292	621548	5899	7738	711352
DEPARTEMENT 68	2258	4068	54	119	48479	439	257319	2751	4187	305798
42- <u>ALSACE</u>	6724	11009	195	916	138283	1731	878867	8650	11925	1017150
DEPARTEMENT 25	1938	3944	74	834	36426	624	273568	2636	4778	309994
DEPARTEMENT 39	1063	1245	24	163	6281	293	140208	1380	1408	146489
DEPARTEMENT 70	1113	1468	13	17	2265	394	171909	1520	1485	174174
DEPARTEMENT 90	454	696	7	28	5360	54	57233	515	724	62593
43- <u>FRANCHE COMTE</u>	4568	7353	118	1042	50332	1365	642918	6051	8395	693250
DEPARTEMENT 44	6232	9709	55	500	69310	1386	798233	7673	10209	867543
DEPARTEMENT 49	3660	5439	46	627	51329	1422	687634	5128	6066	738963
DEPARTEMENT 53	2006	1864	25	140	9142	1394	515133	3425	2004	524275
DEPARTEMENT 72	2882	3832	20	88	10909	1012	457109	3914	3920	468018
DEPARTEMENT 85	4907	5167	47	322	20055	1667	711408	6621	5489	731463
52- <u>PAYS DE LOIRE</u>	19687	26011	193	1677	160745	6881	3169517	26761	27688	3330262

ANNEE 1981

PERMIS DE CONSTRUIRE AUTORISES SELON LA CATEGORIE DE LOCAUX

	HABITATION		PARTIELLEMENT HABITATION			AUTRE QU'HABITATION		TOTAL		
	NB PC	NB LOGT.	NB PC	NB LOST	SURFACE LOCAUX	NB PC	SURFACE LOCAUX	NB PC	NB LOST	SURFACE LOCAUX
DEPARTEMENT 22	3949	4140	90	238	49026	2254	1079276	6293	4378	1128302
DEPARTEMENT 29	5193	6663	23	63	16998	1473	1068603	6689	6726	1085601
DEPARTEMENT 35	4072	5426	69	206	48204	1948	833340	6089	5632	936544
DEPARTEMENT 56	5072	6807	108	611	30826	1797	1001855	6977	7418	1032681
53- BRETAGNE	18286	23036	290	1118	145054	7472	4038074	26048	24154	4183128
DEPARTEMENT 16	2069	1973	15	20	3588	641	230239	2725	1993	233827
DEPARTEMENT 17	4564	5500	90	392	29099	1020	334265	5674	5892	363364
DEPARTEMENT 79	2450	2328	33	106	14694	1039	417188	3530	2434	431882
DEPARTEMENT 86	2724	3206	24	400	10636	679	249955	3427	3606	260591
54- POITOU CHARENTES	11815	13007	162	918	58017	3379	1231647	15356	13925	1289664
DEPARTEMENT 24	3358	3179	55	390	19303	1266	408946	4679	3569	428249
DEPARTEMENT 33	4564	8760	15	107	3147	601	313863	5180	8867	317010
DEPARTEMENT 40	2598	3846	69	1003	25866	714	272308	3381	4849	293174
DEPARTEMENT 47	1659	1796	12	13	4762	539	192849	2210	1809	197611
DEPARTEMENT 64	2744	4454	45	483	32016	1083	376518	3872	4937	408534
72- AQUITAINE	14923	22035	196	1996	85094	4203	1564484	19322	24031	1649578
DEPARTEMENT 09	1023	1635	40	404	20910	370	139112	1433	2039	160022
DEPARTEMENT 12	2229	2690	105	218	33584	1461	503915	3795	2908	537499
DEPARTEMENT 31	2520	4377	0	0	0	233	148515	2753	4377	148515
DEPARTEMENT 32	1044	1140	3	39	292	458	190497	1505	1179	190789
DEPARTEMENT 46	1550	1572	7	13	1547	603	207977	2160	1535	209524
DEPARTEMENT 65	1068	2036	0	0	0	380	118401	1448	2066	118401
DEPARTEMENT 81	2086	2381	33	152	23209	664	252661	2783	2533	275670
DEPARTEMENT 82	1840	2245	18	52	13609	531	184964	2389	2297	198573
73- MIDI PYRENEES	13360	18126	206	878	93151	4700	1746042	18266	19004	1839193
DEPARTEMENT 19	1750	1811	44	93	12530	581	194461	2375	1904	206991
DEPARTEMENT 23	931	890	20	66	10796	693	206833	1644	956	217629
DEPARTEMENT 87	2324	2997	25	396	8972	660	287116	3009	3393	296088
74- LIMOUSIN	5005	5698	89	555	32298	1934	683410	7028	6253	720708

PERMIS DE CONSTRUIRE AUTORISES SELON LA CATEGORIE DE LOCAUX

	HABITATION		PARTIELLEMENT HABITATION			AUTRE QU'HABITATION		TOTAL		
	NB PC	NB LOGT	NB PC	NB LOGT	SURFACE LOCAUX	NB PC	SURFACE LOCAUX	NB PC	NB LOGT	SURFACE LOCAUX
DEPARTEMENT 01	2515	3693	49	134	15144	629	286931	3193	3827	302075
DEPARTEMENT 07	1356	2525	23	50	5648	374	137761	2253	2575	193409
DEPARTEMENT 26	2391	3684	59	562	19855	679	334774	3129	4246	354629
DEPARTEMENT 38	3708	6992	128	1130	78564	809	427532	4644	8122	506096
DEPARTEMENT 42	3070	4428	97	1068	68271	994	375318	4161	5496	443589
DEPARTEMENT 69	2914	5821	126	1919	125084	906	621509	3946	7740	746593
DEPARTEMENT 73	1858	7070	129	2179	59796	455	233307	2442	9249	293103
DEPARTEMENT 74	3074	10789	165	1950	115795	778	379605	4017	12739	495400
82- RHONES ALPES	21386	45002	776	8992	488157	5623	2846737	27785	53994	3334894
DEPARTEMENT 03	1974	2540	17	179	14075	653	328741	2644	2719	342816
DEPARTEMENT 15	347	1131	43	114	29619	477	162473	1367	1245	192092
DEPARTEMENT 43	1542	1781	88	166	39929	521	172059	2151	1947	211988
DEPARTEMENT 63	3061	5100	58	797	35639	935	392835	4054	5897	428474
83- AUVERGNE	7424	10552	206	1256	119262	2586	1056108	10216	11808	1175370
DEPARTEMENT 11	2575	4800	167	1407	30167	679	219248	3421	6207	257415
DEPARTEMENT 30	4181	6734	52	1172	42293	578	217151	4811	7906	259444
DEPARTEMENT 34	5890	15193	145	1284	118849	633	281626	6673	16477	400475
DEPARTEMENT 48	675	703	22	37	3399	268	83195	965	740	86594
DEPARTEMENT 66	3293	7727	137	1660	64715	470	507692	3900	9387	572407
91- LANGUEDOC	16614	35157	523	5560	267423	2633	1308912	19770	40717	1576335
DEPARTEMENT 04	1208	4876	46	709	21569	171	52136	1425	5585	73705
DEPARTEMENT 05	855	3611	42	353	22931	133	69912	1030	3964	92843
DEPARTEMENT 06	2843	11529	111	3148	108060	260	295040	3214	14677	403100
DEPARTEMENT 13	6390	13939	189	1863	177187	1154	974606	7733	15002	1151793
DEPARTEMENT 83	2998	10603	118	2429	70701	358	163578	3474	13032	234279
DEPARTEMENT 84	3122	3863	57	217	19725	569	323706	3748	4080	343431
93- PROVENCE COTE D'AZUR	17416	48421	563	8719	420173	2645	1878978	20624	57140	2299151
DEPARTEMENT 2A	867	2317	27	253	12665	141	39370	1035	2570	52035
DEPARTEMENT 2B	1243	2187	51	901	15718	212	58937	1506	3088	74655
94- CORSE	2110	4504	78	1154	28383	353	98307	2541	5658	126690
FRANCE ENTIERE	249542	424796	5135	63731	3787867	60373	34060313	323050	488527	37848180

2.2. Construction de logements

ANNEE 1981

LOGEMENTS AUTORISES SELON LA NATURE DES TRAVAUX ET LE TYPE DE CONSTRUCTION DU PERMIS
(1)

(1) Les extensions d'habitation ne sont prises en compte que s'il y a création d'au moins une pièce principale.

	INDIVIDUEL PUR		AUTRE INDIVIDUEL		S/T INDIVIDUEL		COLLECTIF		TOTAL	
	FC	LOGT	PC	LOGT	PC	LOGT	PC	LOGT	PC	LOGT
11- I. DE FRANCE										
CONSTRUCTION	10042	10042	337	8235	10379	18277	972	42077	11351	60354
EXTENSION	103	103	5	16	108	119	53	565	161	684
TOTAL	10145	10145	342	8251	10487	18396	1025	42642	11512	61038
21- CHAMPAGNE										
CONSTRUCTION	4193	4193	112	2220	4305	6413	65	2998	4370	9411
EXTENSION	18	18	0	0	18	13	5	39	23	57
TOTAL	4211	4211	112	2220	4323	6431	70	3037	4393	9468
22- PICARDIE										
CONSTRUCTION	7109	7109	108	2585	7217	9694	93	2643	7310	12337
EXTENSION	53	53	1	2	54	55	1	7	55	62
TOTAL	7162	7162	109	2587	7271	9749	94	2650	7365	12399
23- HT. NORM.										
CONSTRUCTION	6800	6800	105	2786	6905	9586	134	4801	7039	14387
EXTENSION	191	191	6	18	197	209	27	256	224	465
TOTAL	6991	6991	111	2804	7102	9795	161	5057	7263	14852
24- CENTRE										
CONSTRUCTION	10900	10900	224	3912	11124	14812	159	3965	11283	18777
EXTENSION	212	212	2	5	214	217	8	53	222	270
TOTAL	11112	11112	226	3917	11338	15029	167	4018	11505	19047
25- BS. NORM.										
CONSTRUCTION	5911	5911	173	3031	6084	8942	93	4164	6177	13106
EXTENSION	87	87	1	8	88	95	2	4	90	99
TOTAL	5998	5998	174	3039	6172	9037	95	4168	6267	13205
26- BOURGOGNE										
CONSTRUCTION	6463	6463	72	1283	6535	7746	106	2971	6641	10717
EXTENSION	169	169	1	2	170	171	9	28	179	199
TOTAL	6632	6632	73	1285	6705	7917	115	2999	6820	10916

ANNEE 1981

LOGEMENTS AUTORISES SELON LA NATURE DES TRAVAUX ET LE TYPE DE CONSTRUCTION DU PERMIS

	INDIVIDUEL PUR		AUTRE INDIVIDUEL		S/T INDIVIDUEL		COLLECTIF		TOTAL	
	PC	LOGT	PC	LOGT	PC	LOGT	PC	LOGT	PC	LOGT
31- NORD										
CONSTRUCTION	7504	7504	460	9484	7964	16989	259	10779	8223	27767
EXTENSION	19	19	0	0	19	19	7	58	26	77
TOTAL	7523	7523	460	9484	7983	17007	266	10837	8249	27844
41- LORRAINE										
CONSTRUCTION	7014	7014	149	2435	7163	9449	241	5221	7404	14670
EXTENSION	313	313	1	2	314	315	18	81	332	396
TOTAL	7327	7327	150	2437	7477	9764	259	5302	7736	15066
42- ALSACE										
CONSTRUCTION	5490	5490	61	773	5551	6263	271	5344	5822	11607
EXTENSION	234	234	1	2	235	236	19	82	254	318
TOTAL	5724	5724	62	775	5786	6499	290	5426	6076	11925
43- FR. COMTE										
CONSTRUCTION	4165	4165	49	695	4214	4860	118	3266	4332	8126
EXTENSION	109	109	0	0	109	109	36	160	145	269
TOTAL	4274	4274	49	695	4323	4969	154	3426	4477	8395
52- P. DE LOIRE										
CONSTRUCTION	15005	15005	429	5847	15434	20852	250	6759	15684	27611
EXTENSION	37	37	2	13	39	50	3	27	42	77
TOTAL	15042	15042	431	5860	15473	20902	253	6786	15726	27688
53- BRETAGNE										
CONSTRUCTION	14968	14968	235	4158	15203	19126	201	4828	15404	23954
EXTENSION	136	136	0	0	136	136	16	64	152	200
TOTAL	15104	15104	235	4158	15339	19262	217	4892	15556	24154
54- POITOU CH										
CONSTRUCTION	9113	9113	165	2187	9278	11300	116	2561	9394	13861
EXTENSION	38	38	1	10	39	48	2	16	41	64
TOTAL	9151	9151	166	2197	9317	11348	118	2577	9435	13925
72- AQUITAINE										
CONSTRUCTION	11657	11657	197	3329	11854	14986	222	8179	12076	23165
EXTENSION	704	704	11	22	715	726	27	140	742	866
TOTAL	12361	12361	208	3351	12569	15712	249	8319	12818	24031

ANNEE 1981

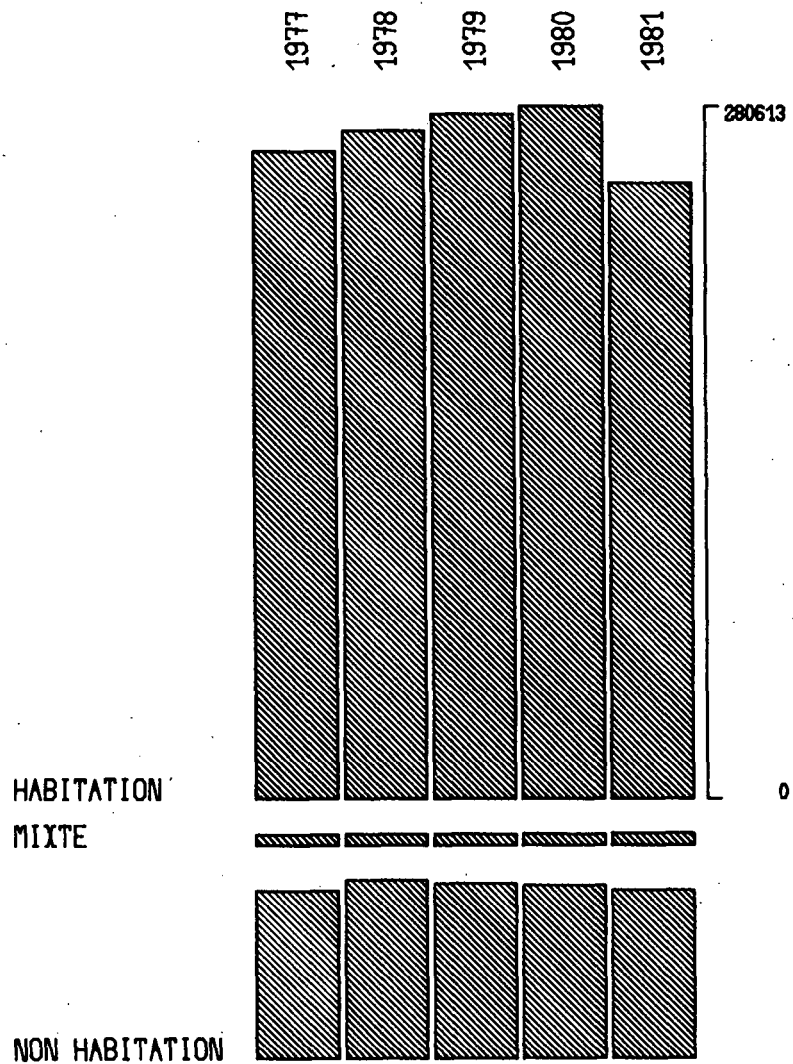
LOGEMENTS AUTORISES SELON LA NATURE DES TRAVAUX ET LE TYPE DE CONSTRUCTION DU PERMIS

	INDIVIDUEL PUR		AUTRE INDIVIDUEL		S/T INDIVIDUEL		COLLECTIF		TOTAL	
	PC	LOGT	PC	LOGT	PC	LOGT	PC	LOGT	PC	LOGT
73- MIDI-PYR										
CONSTRUCTION	11730	11730	173	2455	11903	14185	275	4501	12178	18686
EXTENSION	274	274	6	13	280	287	10	31	290	318
TOTAL	12004	12004	179	2468	12183	14472	285	4532	12468	19004
74- LIMOUSIN										
CONSTRUCTION	4119	4119	58	591	4177	4710	55	1490	4232	6200
EXTENSION	2	2	0	0	2	2	8	51	10	53
TOTAL	4121	4121	58	591	4179	4712	63	1541	4242	6253
82- RHONE-ALPES										
CONSTRUCTION	17533	17533	406	6191	17939	23724	1043	28686	18982	52410
EXTENSION	908	908	12	51	920	959	119	625	1039	1504
TOTAL	18441	18441	418	6242	18859	24683	1162	29311	20021	53914
83- AUVERGNE										
CONSTRUCTION	6008	6008	109	1874	6117	7882	181	3422	6298	11304
EXTENSION	419	419	0	0	419	419	28	85	447	504
TOTAL	6427	6427	109	1874	6536	8301	209	3507	6745	11808
91- LANGUEDOC										
CONSTRUCTION	13888	13888	250	4938	14138	18826	537	20494	14675	39320
EXTENSION	858	858	10	33	868	891	72	506	940	1397
TOTAL	14746	14746	260	4971	15006	19717	609	21000	15615	40717
93- P.C.A.										
CONSTRUCTION	12802	12802	523	6844	13325	19646	1117	36088	14442	55734
EXTENSION	758	758	21	83	779	841	92	565	871	1406
TOTAL	13560	13560	544	6927	14104	20487	1209	36653	15313	57140
94- CORSE										
CONSTRUCTION	1648	1648	85	2136	1733	3784	56	1537	1789	5321
EXTENSION	294	294	4	8	298	302	6	35	304	337
TOTAL	1942	1942	89	2144	2031	4086	62	1572	2093	5658
FRANCE ENTIERE										
CONSTRUCTION	194062	194062	4480	77989	198542	272051	6564	206774	205106	478825
EXTENSION	5936	5936	85	280	6021	6224	568	3478	6589	9702
TOTAL	199998	199998	4565	78277	204563	278275	7132	210252	211695	488527

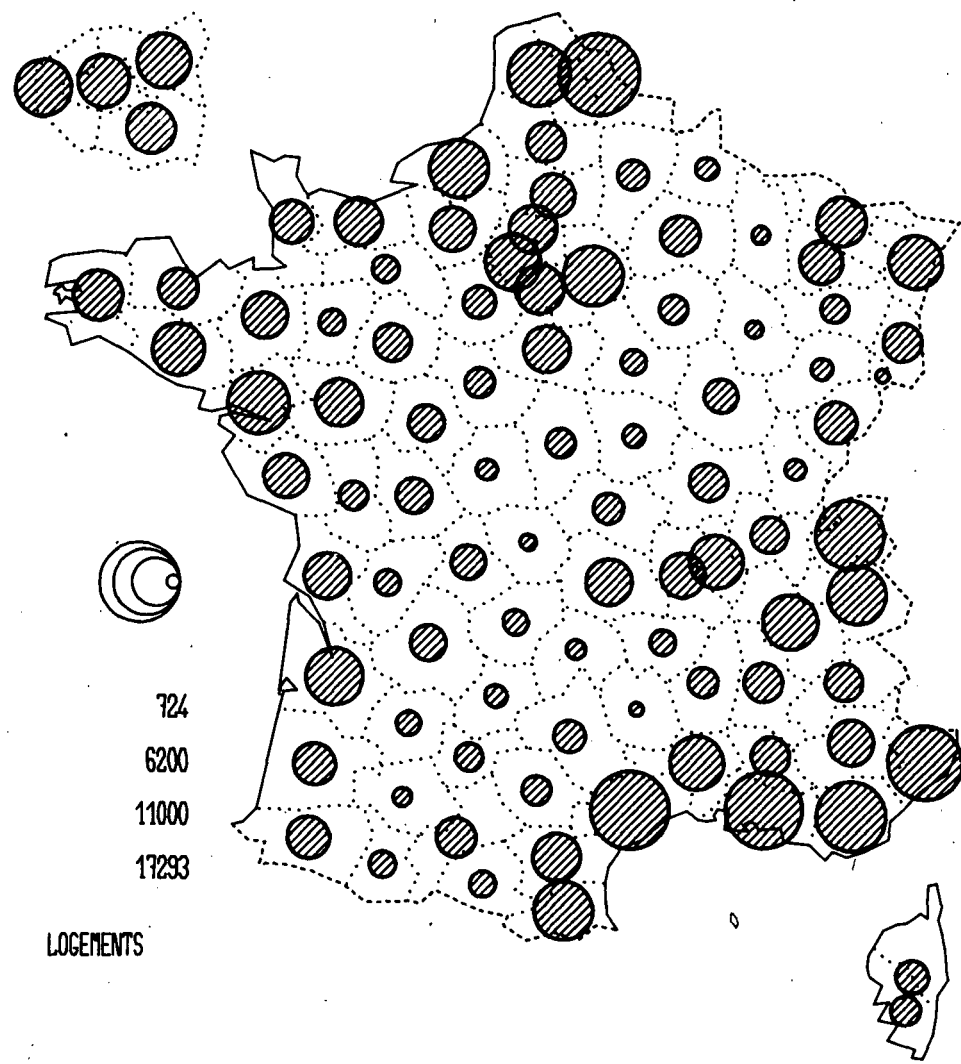
PERMIS AUTORISES

ANNEE 1981

FRANCE



LOGEMENTS AUTORISES



SSEE GRAFIK

ANNEE 1981

PERMIS ET LOGEMENTS AUTORISES SELON LA TAILLE DU PERMIS ET LE TYPE DE CONSTRUCTION PRINCIPAL

		1 LOGT	2 LOGTS	3/9 LOGTS	10/19 LOGTS	20/49 LOGTS	50/99 LOGTS	100/199 LOGTS	200/499 LOGTS	500 & + LOGTS	TOTAL
11- I. DE FRANCE											
INDIVIDUEL	PC	10145	98	80	36	71	43	13	1	0	10487
	LOGT	10145	196	401	500	2290	2872	1792	200	0	18396
COLLECTIF	PC	27	95	194	190	227	169	102	21	0	1025
	LOGT	27	190	1065	2732	7229	11972	13702	5725	0	42642
TOTAL	PC	10172	193	274	226	298	212	115	22	0	11512
	LOGT	10172	386	1466	3232	9519	14844	15494	5925	0	61038
21- CHAMPAGNE											
INDIVIDUEL	PC	4211	14	38	21	28	9	2	0	0	4323
	LOGT	4211	28	205	305	841	586	255	0	0	6431
COLLECTIF	PC	2	4	14	12	16	12	8	2	0	70
	LOGT	2	8	94	176	545	833	901	478	0	3037
TOTAL	PC	4213	18	52	33	44	21	10	2	0	4393
	LOGT	4213	36	299	481	1386	1419	1156	478	0	9468
22- PICARDIE											
INDIVIDUEL	PC	7162	7	25	34	30	11	2	0	0	7271
	LOGT	7162	14	136	446	926	702	363	0	0	9749
COLLECTIF	PC	0	7	14	29	29	11	4	0	0	94
	LOGT	0	14	80	417	889	698	552	0	0	2650
TOTAL	PC	7162	14	39	63	59	22	6	0	0	7365
	LOGT	7162	28	216	863	1815	1400	915	0	0	12399
23- HT. NORM.											
INDIVIDUEL	PC	6991	14	21	29	41	2	3	0	1	7102
	LOGT	6991	28	124	399	1225	126	402	0	500	9795
COLLECTIF	PC	2	13	39	28	47	22	9	1	0	161
	LOGT	2	26	233	377	1481	1595	1062	281	0	5057
TOTAL	PC	6993	27	60	57	88	24	12	1	1	7263
	LOGT	6993	54	357	776	2706	1721	1464	281	500	14852
24- CENTRE											
INDIVIDUEL	PC	11112	25	77	58	49	14	3	0	0	11338
	LOGT	11112	50	412	787	1379	903	386	0	0	15029
COLLECTIF	PC	5	27	46	33	32	19	4	1	0	167
	LOGT	5	54	248	441	1096	1293	618	263	0	4018
TOTAL	PC	11117	52	123	91	81	33	7	1	0	11505
	LOGT	11117	104	660	1228	2475	2196	1004	263	0	19047

ANNEE 1981

PERMIS ET LOGEMENTS AUTORISES SELON LA TAILLE DU PERMIS ET LE TYPE DE CONSTRUCTION PRINCIPAL

		1 LOGT	2 LOGTS	3/9 LOGTS	10/19 LOGTS	20/49 LOGTS	50/99 LOGTS	100/199 LOGTS.	200/499 LOGTS	500 & + LOGTS	TOTAL	
25- <u>BS. NORM.</u>	INDIVIDUEL	PC	5998	34	53	37	37	9	3	1	0	6172
		LOGT	5998	68	280	523	1113	503	352	200	0	9037
COLLECTIF		PC	0	3	26	15	26	15	7	3	0	95
		LOGT	0	6	144	211	818	1078	936	975	0	4168
TOTAL		PC	5998	37	79	52	63	24	10	4	0	6267
		LOGT	5998	74	424	734	1931	1581	1283	1175	0	13205
26- <u>BOURGOGNE</u>	INDIVIDUEL	PC	6632	8	23	17	21	4	0	0	0	6705
		LOGT	6632	16	148	233	630	258	0	0	0	7917
COLLECTIF		PC	4	13	29	16	34	15	4	0	0	115
		LOGT	4	26	163	241	1130	973	462	0	0	2999
TOTAL		PC	6636	21	52	33	55	19	4	0	0	6820
		LOGT	6636	42	311	474	1760	1231	462	0	0	10916
31- <u>NORD</u>	INDIVIDUEL	PC	7523	26	118	129	156	27	4	0	0	7983
		LOGT	7523	52	708	1783	4665	1759	517	0	0	17007
COLLECTIF		PC	0	14	37	52	87	55	17	4	0	266
		LOGT	0	28	203	763	2750	3954	2239	900	0	10837
TOTAL		PC	7523	40	155	181	243	82	21	4	0	8249
		LOGT	7523	80	911	2546	7415	5713	2756	900	0	27844
41- <u>LORRAINE</u>	INDIVIDUEL	PC	7327	33	48	29	30	10	0	0	0	7477
		LOGT	7327	66	271	376	1044	680	0	0	0	9764
COLLECTIF		PC	2	43	89	41	55	21	8	0	0	259
		LOGT	2	86	480	560	1598	1471	1105	0	0	5302
TOTAL		PC	7329	76	137	70	85	31	8	0	0	7736
		LOGT	7329	152	751	936	2642	2151	1105	0	0	15066
42- <u>ALSACE</u>	INDIVIDUEL	PC	5724	14	18	19	9	2	0	0	0	5786
		LOGT	5724	28	93	262	255	137	0	0	0	6499
COLLECTIF		PC	6	81	83	44	47	21	7	1	0	290
		LOGT	6	162	435	652	1499	1462	994	216	0	5426
TOTAL		PC	5730	95	101	63	56	23	7	1	0	6076
		LOGT	5730	190	528	914	1754	1599	994	216	0	11925
43- <u>FR. COMTE</u>	INDIVIDUEL	PC	4274	3	21	15	9	0	1	0	0	4323
		LOGT	4274	6	121	197	246	0	125	0	0	4969
COLLECTIF		PC	3	28	46	23	39	10	4	1	0	154
		LOGT	3	56	258	343	1275	666	620	205	0	3426
TOTAL		PC	4277	31	67	38	48	10	5	1	0	4477
		LOGT	4277	62	379	540	1521	666	745	205	0	8395

ANNEE 1981

PERMIS ET LOGEMENTS AUTORISES SELON LA TAILLE DU PERMIS ET LE TYPE DE CONSTRUCTION PRINCIPAL

		1 LOGT	2 LOGTS	3/9 LOGTS	10/19 LOGTS	20/49 LOGTS	50/99 LOGTS	100/199 LOGTS	200/499 LOGTS	500 & + LOGTS	TOTAL
52- P. DE LOIRE											
INDIVIDUEL	PC	15042	73	147	115	78	17	1	0	0	15473
	LOGT	15042	146	790	1513	2211	1087	113	0	0	20902
COLLECTIF	PC	3	23	71	54	66	25	9	2	0	253
	LOGT	3	46	427	707	2002	1748	1248	605	0	6786
TOTAL	PC	15045	96	218	169	144	42	10	2	0	15726
	LOGT	15045	192	1217	2220	4213	2835	1361	605	0	27688
53- BRETAGNE											
INDIVIDUEL	PC	15104	18	72	74	56	12	3	0	0	15339
	LOGT	15104	36	419	972	1604	768	359	0	0	19262
COLLECTIF	PC	7	27	51	51	55	20	5	1	0	217
	LOGT	7	54	262	744	1650	1299	666	210	0	4892
TOTAL	PC	15111	45	123	125	111	32	8	1	0	15556
	LOGT	15111	90	681	1716	3254	2067	1025	210	0	24154
54- POYTOU CH											
INDIVIDUEL	PC	9151	41	65	25	25	9	1	0	0	9317
	LOGT	9151	82	320	322	775	585	113	0	0	11348
COLLECTIF	PC	0	10	51	22	22	9	3	1	0	118
	LOGT	0	20	303	280	704	605	370	295	0	2577
TOTAL	PC	9151	51	116	47	47	18	4	1	0	9435
	LOGT	9151	102	623	602	1479	1190	483	295	0	13925
72- AQUITAINE											
INDIVIDUEL	PC	12361	64	48	36	48	8	4	0	0	12569
	LOGT	12361	128	240	490	1505	487	501	0	0	15712
COLLECTIF	PC	11	35	53	39	61	32	15	2	1	249
	LOGT	11	70	281	532	2040	2178	2016	615	576	8319
TOTAL	PC	12372	99	101	75	109	40	19	2	1	12818
	LOGT	12372	198	521	1022	3545	2665	2517	615	576	24031
73- MIDI-PYR											
INDIVIDUEL	PC	12004	47	63	31	32	3	3	0	0	12183
	LOGT	12004	94	333	440	977	205	419	0	0	14472
COLLECTIF	PC	3	79	89	44	48	15	7	0	0	285
	LOGT	3	158	484	577	1466	970	874	0	0	4532
TOTAL	PC	12007	126	152	75	80	18	10	0	0	12468
	LOGT	12007	252	817	1017	2443	1175	1293	0	0	19004
74- LIMOUSIN											
INDIVIDUEL	PC	4121	12	20	18	6	2	0	0	0	4179
	LOGT	4121	24	99	208	145	115	0	0	0	4712
COLLECTIF	PC	1	7	23	13	12	3	3	1	0	63
	LOGT	1	14	118	175	341	212	457	223	0	1541
TOTAL	PC	4122	19	43	31	18	5	3	1	0	4242
	LOGT	4122	38	217	383	486	327	457	223	0	6253

ANNEE 1981

PERMIS ET LOGEMENTS AUTORISES SELON LA TAILLE DU PERMIS ET LE TYPE DE CONSTRUCTION PRINCIPAL

		1 LOGT	2 LOGTS	3/9 LOGTS	10/19 LOGTS	20/49 LOGTS	50/99 LOGTS	100/199 LOGTS	200/499 LOGTS	500 & + LOGTS	TOTAL
82- RHONE-ALPES											
INDIVIDUEL	PC	18441	96	116	92	91	23	0	0	0	18859
	LOGT	18441	192	619	1265	2666	1500	0	0	0	24683
COLLECTIF	PC	23	209	286	199	263	135	40	7	0	1162
	LOGT	23	418	1461	2731	8213	9250	5462	1753	0	29311
TOTAL	PC	18464	305	402	291	354	150	40	7	0	20021
	LOGT	18464	610	2000	3996	10879	10750	5462	1753	0	53994
83- AUVERGNE											
INDIVIDUEL	PC	6427	11	34	31	27	4	2	0	0	6536
	LOGT	6427	22	204	409	780	237	222	0	0	8391
COLLECTIF	PC	3	67	49	37	35	14	3	1	0	209
	LOGT	3	134	248	498	1100	957	310	257	0	3507
TOTAL	PC	6430	78	83	68	62	18	5	1	0	6745
	LOGT	6430	156	452	907	1850	1194	532	257	0	11808
91- LANGUEDOC											
INDIVIDUEL	PC	14746	78	66	43	48	19	3	3	0	15006
	LOGT	14746	156	336	586	1503	1235	351	804	0	19717
COLLECTIF	PC	15	158	136	66	106	69	46	11	2	609
	LOGT	15	316	741	942	3531	4722	6342	3098	1293	21000
TOTAL	PC	14761	236	202	109	154	88	49	14	2	15615
	LOGT	14761	472	1077	1528	5034	5957	6693	3902	1293	40717
93- P.C.A.											
INDIVIDUEL	PC	13560	278	107	59	65	26	8	1	0	14104
	LOGT	13560	556	525	792	2092	1763	985	214	0	20487
COLLECTIF	PC	24	276	273	176	245	130	65	19	1	1209
	LOGT	24	552	1376	2502	7769	8997	8744	5637	1052	36653
TOTAL	PC	13584	554	380	235	310	156	73	20	1	15313
	LOGT	13584	1108	1901	3294	9861	10760	9729	5851	1052	57140
94- CORSE											
INDIVIDUEL	PC	1942	25	31	11	10	5	5	2	0	2031
	LOGT	1942	50	134	154	327	302	646	531	0	4086
COLLECTIF	PC	0	11	20	6	16	5	3	1	0	62
	LOGT	0	22	106	81	481	321	350	211	0	1572
TOTAL	PC	1942	36	51	17	26	10	8	3	0	2093
	LOGT	1942	72	240	235	808	623	996	742	0	5658
FRANCE ENTIERE											
INDIVIDUEL	PC	199998	1019	1291	959	967	259	61	8	1	204563
	LOGT	199998	2038	6918	12962	29199	16810	7901	1949	500	278275
COLLECTIF	PC	141	1230	1719	1190	1568	827	373	80	4	7132
	LOGT	141	2460	9210	16682	49607	57254	50030	21947	2921	210252
TOTAL	PC	200139	2249	3010	2149	2535	1086	434	88	5	211695
	LOGT	200139	4498	16128	29644	78806	74064	57931	23896	3421	488527

ANNEE 1981 - FRANCE ENTIERE

PERMIS ET LOGEMENTS AUTORISES SELON LE FINANCEMENT PRINCIPAL ENVISAGE, LE TYPE DE CONSTRUCTION PRINCIPAL ET LA TAILLE DU PERMIS

(1) La rubrique : autres financements » représente :

- les prêts conventionnés
- le secteur non aidé
- les financements divers

		1 LOGT	2 LOGTS	3/9 LOGTS	10/19 LOGTS	20/49 LOGTS	50/99 LOGTS	100/199 LOGTS	200/499 LOGTS	500 & + LOGTS	TOTAL
LOCATIF AIDE											
INDIVIDUEL	PC	366	26	234	235	195	35	5	0	0	1096
	LOGT	366	52	1355	3095	5594	2235	586	0	0	13283
COLLECTIF	PC	10	23	127	182	320	219	127	19	0	1027
	LOGT	10	46	772	2610	10295	15319	16910	4740	0	50702
TOTAL	PC	376	49	361	417	515	254	132	19	0	2123
	LOGT	376	98	2127	5705	15889	17554	17496	4740	0	63985
ACCESSION AIDEE											
INDIVIDUEL	FC	64794	108	285	336	389	101	18	0	0	66031
	LOGT	64794	216	1661	4574	12112	6618	2184	0	0	92159
COLLECTIF	PC	4	39	42	72	150	97	45	6	0	455
	LOGT	4	78	277	1011	4906	6849	5808	1399	0	20332
TOTAL	FC	64798	147	327	403	539	198	63	6	0	66486
	LOGT	64798	294	1938	5585	17018	13467	7992	1399	0	112491
(1) AUTRES FI											
INDIVIDUEL	PC	134838	805	772	388	383	123	38	8	1	137436
	LOGT	134838	1770	3902	5293	11493	7957	5131	1949	500	172833
COLLECTIF	PC	127	1168	1550	936	1098	511	201	55	4	5650
	LOGT	127	2336	8161	13061	34406	35086	27312	15808	2921	139218
TOTAL	PC	134965	2053	2322	1324	1481	634	239	63	5	143086
	LOGT	134965	4106	12063	18354	45899	43043	32443	17757	3421	312051
TOTAL											
INDIVIDUEL	PC	199998	1019	1291	959	967	259	61	8	1	204563
	LOGT	199998	2038	6918	12962	29199	16810	7901	1949	500	278275
COLLECTIF	PC	141	1230	1719	1190	1568	827	373	80	4	7132
	LOGT	141	2460	9210	16682	49607	57254	50030	21947	2921	210252
TOTAL	PC	200139	2249	3010	2149	2535	1086	434	88	5	211695
	LOGT	200139	4498	16128	29644	78806	74064	57931	23896	3421	488527

ANNEE 1981

LOGEMENTS AUTORISES SELON LA CATEGORIE DE MAITRE D'OUVRAGE

LOGT

	HLM O (1)	HLM SA	HLM COOP	S/T HLM (2)	ETAT DEPT COMMUNE	STE ECO MIXTE	STE CONST	AUTRES SOCIETES	PARTI CULIER	TOTAL
11- I.DE FRANCE	4059	13097	168	17324	1603	2476	22712	4815	12108	61038
21- CHAMPAGNE	958	2111	203	3272	43	181	1381	215	4376	9468
22- PICARDIE	968	1863	268	3099	48	202	1443	49	7558	12399
23- HT. NORM.	733	2361	250	3344	83	520	2188	1417	7300	14852
24- CENTRE	1407	2520	95	4022	132	56	2854	447	11536	19047
25- BS. NORM.	903	1772	53	2728	371	383	3490	173	6060	13205
26- BOURGOGNE	532	622	329	1483	71	366	1951	234	6811	10916
31- NORD	2710	9579	62	12351	160	29	6535	640	8129	27844
41- LORRAINE	1687	1183	0	2870	91	36	3624	538	7907	15066
42- ALSACE	485	322	49	856	60	71	4011	827	6100	11925
43- FR. COMTE	466	824	0	1290	50	258	2177	99	4521	8395
52- P. DE LOIRE	2229	3127	169	5525	135	0	6699	292	15037	27688
53- BRETAGNE	1226	1336	411	2973	136	15	3799	1412	15819	24154
54- POITOU CH	510	611	24	1145	174	241	1722	716	9927	13925
72- AQUITAINE	786	1846	64	2696	179	230	6249	1091	13586	24031
73- MIDI-PYR	530	401	69	1000	274	60	2169	689	14812	19004
74- LIMOUSIN	254	390	55	699	116	1	1138	38	4261	6253
82- RHONE-ALPES	4452	2790	96	7338	757	1287	17460	3683	23469	53994
83- AUVERGNE	431	871	40	1342	111	47	2669	163	7476	11808
91- LANGUEDOC	1180	815	89	2084	205	170	19883	1341	17034	40717
93- P.C.A.	1775	2869	103	4747	1271	904	23056	3242	23920	57140
94- CORSE	15	0	33	48	25	0	1057	667	3861	5658
FRANCE ENTIERE	28296	51310	2630	82236	6095	7533	138267	22788	231608	468527

(1) HLM O représente les HLM OPAC et les HLM Offices.

(2) Dans la catégorie « État, département, commune », on classe également tout groupement, association ou société à but non lucratif. Exemple : construction d'une église.

ANNEE 1981

LOGEMENTS AUTORISES SELON LE STATUT D'OCCUPATION ET LA DESTINATION

LOGT

	OCC. PERS (1)	RES PRINC VENTE (2)	LOCATION (3)	FOYER (4)	MAJ VENTE (5)	MAJ LOC (6)	S/T	RES SECOND	TOTAL GENERAL
11- I.DE FRANCE	9944	24884	22111	1122	1306	1624	60991	47	61038
21- CHAMPAGNE	4126	2683	2188	1	46	382	9426	42	9468
22- PICARDIE	6923	2473	2303	52	41	135	11927	472	12399
23- HT. NORM.	6777	3127	3620	256	66	168	14014	838	14852
24- CENTRE	10709	4808	2839	108	168	5	18637	410	19047
25- BS. NORM.	5605	2410	3093	98	10	0	11216	1989	13205
26- BOURGOGNE	6409	2779	1397	65	0	0	10650	266	10916
31- NORD	7342	9494	9772	93	0	13	26714	1130	27844
41- LORRAINE	7019	4328	3359	48	0	0	14754	312	15066
42- ALSACE	5579	5151	880	172	0	2	11784	141	11925
43- FR. COMTE	4141	2669	1404	1	0	0	8215	180	8395
52- P. DE LOIRE	13626	7491	4517	102	45	40	25821	1867	27688
53- BRETAGNE	14069	6244	1499	61	0	0	21873	2261	24154
54- POITOU CH	8602	2880	1405	120	0	0	13007	918	13925
72- AQUITAINE	11863	8482	2016	348	0	0	22709	1322	24031
73- MIDI-PYR	11339	4716	1448	49	0	0	17552	1452	19004
74- LIMOUSIN	3910	1373	676	66	0	1	6026	227	6253
82- RHONE-ALPES	17571	18285	7674	325	66	280	44201	9793	53994
83- AUVERGNE	6153	3628	1491	0	0	0	11272	536	11808
91- LANGUEDOC	13511	9649	1734	90	83	7	25074	15643	40717
93- P.C.A.	12941	30703	7487	111	778	143	52163	4977	57140
94- CORSE	1836	1810	1142	0	0	312	5100	558	5658
FRANCE ENTIERE	189995	160067	84055	3288	2609	3112	443126	45401	488527

(1) Occupation personnelle.

(2) Vente ou location-vente.

(3) Location vide ou meublée logement de fonction ou occupation à titre gratuit.

(4) Foyers communautaires : foyers de personnes âgées, logements de transition, foyers de jeunes travailleurs, ou de travailleurs immigrants, foyers pour enfants et adolescents.

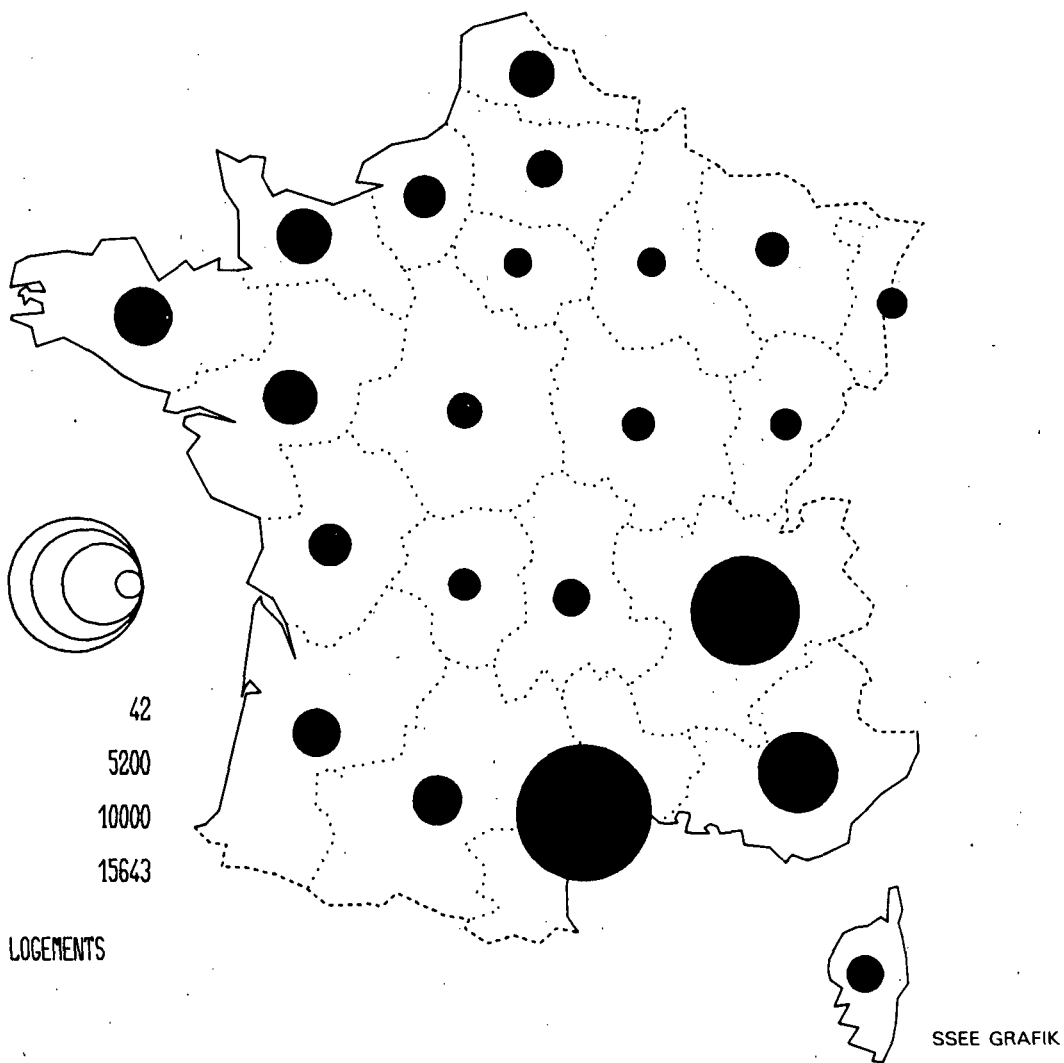
On ne tient compte ici que de la notion foyer et non du type de foyer.

(5) Mixte à majorité accession (vente)

(6) Mixte à majorité location.

ANNEE 1981

RESIDENCES SECONDAIRES AUTORISEES



ANNEE 1981 - FRANCE ENTIERE

* LOGEMENTS AUTORISES SELON LA CATEGORIE DE MAITRE D'OUVRAGE LE STATUT D'OCCUPATION ET LA DESTINATION

	LOGT									TOTAL
	HLM O (2)	HLM SA	HLM COOP	S/T HLM	ETAT. DEPT COMMUNE	STE ECO MIXTE	STE CONST	AUTRES SOCIETES	PARTI CULIER	
<u>RES PRINC</u>										
OCC. PERS	0	0	0	0	0	0	0	0	189995	189995
VENTE	3143	18543	2310	23996	1599	2911	96139	12645	22777	160067
LOCATION	23680	29402	82	53164	4274	3823	13755	3886	5153	84055
FOYER	945	1197	0	2142	177	2	644	213	110	3288
MAJ VENTE	257	856	98	1211	2	528	528	239	101	2609
MAJ LOC	271	1312	140	1723	0	0	618	755	16	3112
S/T	28296	51310	2630	82236	6052	7264	111684	17738	218152	443126
<u>RES SECOND</u>	0	0	0	0	43	269	26583	5050	13456	45401
TOTAL	28296	51310	2630	82236	6095	7533	138267	22788	231608	488527

(1) Les rubriques détaillées du statut d'occupation figurent à la page 43.

(2) HLM O représente les HLM OPAC et les HLM Offices.

ANNEE 1981

POURCENTAGE DE LOGEMENTS AUTORISES SELON LA TAILLE DES LOGEMENTS ET LE TYPE DE CONSTRUCTION DU BATIMENT
(1)

	1PIECE	2PIECES	3PIECES	4PIECES	5PIECES	6PIECES ET PLUS
11- I.DE FRANCE						
INDIVIDUEL	(2) 0,37	1,23	6,35	24,97	43,02	24,17
COLLECTIF	10,61	20,20	34,05	26,33	7,80	1,00
TOTAL	7,27	14,01	25,02	25,86	19,28	8,56
21- CHAMPAGNE						
INDIVIDUEL	0,32	1,63	6,79	25,28	50,11	15,87
COLLECTIF	8,35	21,25	32,99	25,87	9,16	2,38
TOTAL	2,82	7,73	14,95	25,46	37,37	11,67
22- PICARDIE						
INDIVIDUEL	1,47	2,92	9,85	29,51	41,30	14,94
COLLECTIF	18,62	23,86	32,27	18,02	6,26	0,77
TOTAL	5,11	7,32	14,56	27,10	33,95	11,97
23- HT. NORM.						
INDIVIDUEL	0,97	2,91	9,38	33,00	39,58	14,16
COLLECTIF	17,40	23,00	32,61	19,21	7,26	0,53
TOTAL	6,23	9,34	16,81	28,59	29,24	9,80
24- CENTRE						
INDIVIDUEL	0,80	3,17	10,45	32,55	40,97	12,06
COLLECTIF	15,25	21,82	32,12	23,81	5,77	1,23
TOTAL	3,77	7,00	14,90	30,76	33,74	9,83
25- BS. NORM.						
INDIVIDUEL	2,05	5,11	10,01	32,31	38,87	11,65
COLLECTIF	17,71	36,53	30,07	13,06	2,33	0,31
TOTAL	6,63	14,31	15,89	26,67	28,16	8,33
26- BOURGOGNE						
INDIVIDUEL	1,47	1,70	8,23	30,02	44,13	14,45
COLLECTIF	12,91	20,42	26,77	29,04	9,60	1,25
TOTAL	4,57	6,77	13,26	29,75	34,77	10,87

(1) Correspond au nombre de pièces principales créées. Sont considérées comme pièces principales toutes les pièces destinées au séjour ou au sommeil dont la surface habitable est au moins de 9 m².

Les pièces de service telles que les cuisines sont prises en compte si leur surface habitable excède 12 m².

(2) Pourcentage en ligne calculé par rapport au total des logements.

ANNEE 1981

POURCENTAGE DE LOGEMENTS AUTORISES SELON LA TAILLE DES LOGEMENTS ET LE TYPE DE CONSTRUCTION DU BATIMENT

	1PIECE	2PIECES	3PIECES	4PIECES	5PIECES	6PIECES ET PLUS
31- NORD						
INDIVIDUEL	0,93	7,46	7,88	22,12	49,39	12,23
COLLECTIF	15,11	28,39	32,91	15,77	6,51	1,32
TOTAL	6,03	14,99	16,89	19,83	33,96	8,30
41- LORRAINE						
INDIVIDUEL	1,30	1,35	3,97	19,83	55,19	18,35
COLLECTIF	10,96	18,29	30,36	26,32	12,00	2,08
TOTAL	4,57	7,09	12,91	22,03	40,56	12,84
42- ALSACE						
INDIVIDUEL	0,59	1,62	5,23	20,02	44,35	28,18
COLLECTIF	15,23	23,69	26,98	22,28	10,61	1,21
TOTAL	6,98	11,25	14,72	21,01	29,64	16,42
43- FR. CONTE						
INDIVIDUEL	0,24	1,43	6,31	27,37	43,81	20,84
COLLECTIF	16,85	21,18	24,92	25,66	9,88	1,51
TOTAL	6,91	9,36	13,78	26,68	30,18	13,08
52- P. DE LOIRE						
INDIVIDUEL	1,06	3,73	9,71	23,28	48,21	14,01
COLLECTIF	16,08	33,21	28,57	16,02	5,37	0,76
TOTAL	4,64	10,77	14,22	21,55	37,98	10,84
53- BRETAGNE						
INDIVIDUEL	1,48	5,97	12,35	23,86	35,10	21,24
COLLECTIF	18,74	36,43	24,22	14,27	4,92	1,41
TOTAL	4,77	11,79	14,62	22,03	29,34	17,45
54- POITOU CH						
INDIVIDUEL	1,65	5,02	11,31	32,47	38,79	10,77
COLLECTIF	24,74	32,99	22,51	15,66	2,99	1,12
TOTAL	5,81	10,06	13,33	29,44	32,34	9,03
72- AQUITAINE						
INDIVIDUEL	3,07	4,13	13,49	36,06	31,42	11,84
COLLECTIF	31,57	30,38	22,69	11,37	3,20	0,80
TOTAL	12,52	12,84	16,54	27,87	22,06	8,18

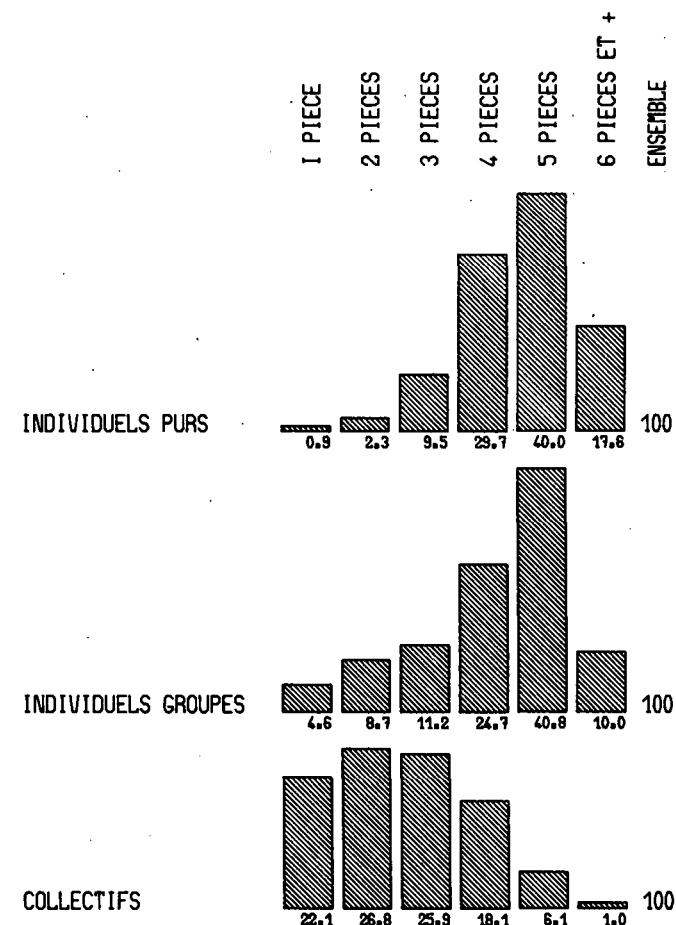
TAILLE DES LOGEMENTS AUTORISES POURCENTAGE DE LOGEMENTS

FRANCE - 1981

ANNEE 1981

POURCENTAGE DE LOGEMENTS AUTORISES SELON LA TAILLE DES LOGEMENTS ET LE TYPE DE CONSTRUCTION DU BATIMENT

	1PIECE	2PIECES	3PIECES	4PIECES	5PIECES ET PLUS	6PIECES ET PLUS
73- MIDI-PYR						
INDIVIDUEL	1,71	2,87	9,43	31,49	40,07	14,44
COLLECTIF	26,48	25,16	22,18	18,68	6,76	0,75
TOTAL	7,47	8,06	12,40	28,51	32,31	11,25
74- LINOUSIN						
INDIVIDUEL	2,52	3,47	11,07	32,90	37,53	12,50
COLLECTIF	25,45	29,00	28,09	13,59	3,79	0,08
TOTAL	6,97	8,43	14,38	29,15	30,98	10,09
82- RHONE-ALPES						
INDIVIDUEL	1,04	2,77	7,64	28,74	43,16	16,65
COLLECTIF	29,67	25,96	18,63	17,45	7,05	1,23
TOTAL	16,42	15,23	13,55	22,68	23,76	8,36
83- AUVERGNE						
INDIVIDUEL	2,06	4,49	8,36	29,79	40,42	14,88
COLLECTIF	17,95	25,86	26,22	20,12	8,27	1,58
TOTAL	6,58	10,57	13,44	27,04	31,28	11,09
91- LANGUEDOC						
INDIVIDUEL	3,75	7,95	14,71	29,40	30,69	13,50
COLLECTIF	34,81	37,08	17,90	7,65	2,33	0,23
TOTAL	19,35	22,57	16,31	18,48	16,45	6,84
93- P.C.A.						
INDIVIDUEL	4,63	5,61	14,27	31,39	31,61	12,48
COLLECTIF	29,71	28,72	22,81	13,90	4,13	0,73
TOTAL	20,42	20,16	19,65	20,38	14,31	5,09
94- CORSE						
INDIVIDUEL	17,77	16,84	18,80	22,22	17,01	7,37
COLLECTIF	26,21	29,83	18,32	18,70	6,30	0,64
TOTAL	20,11	20,45	18,66	21,24	14,03	5,50
FRANCE ENTIERE						
INDIVIDUEL	1,96	4,21	10,00	28,19	40,26	15,38
COLLECTIF	22,10	26,83	25,94	18,09	6,08	0,96
TOTAL	10,35	13,64	16,64	23,98	26,02	9,37



SSEE GRAFIK

ANNEE 1981

BATIMENTS ET LOGEMENTS COLLECTIFS AUTORISES SELON LE NOMBRE DE NIVEAUX DU BATIMENT
(1)

		NOMBRE DE NIVEAUX								(2)	TOTAL
		< 4	4	5	6A8	9A16	17	18A30	31 ET +	N.R.	
11- ILE DE FRANCE	BAT	608	470	308	488	125	0	0	0	44	2043
	LOG	4761	8516	6557	14558	6475	0	0	0	272	41139
21- CHAMPAGNE	BAT	57	42	25	26	0	0	0	1	2	153
	LOG	671	817	705	716	0	0	0	30	7	2946
22- PICARDIE	BAT	54	53	19	12	2	0	0	0	9	149
	LOG	535	893	331	500	126	0	0	0	218	2603
23- HAUTE NORMANDIE	BAT	152	101	47	25	1	0	0	0	0	326
	LOG	1525	1497	1086	631	14	0	0	0	0	4753
24- CENTRE	BAT	155	72	36	27	1	0	0	0	1	292
	LOG	1096	1137	672	962	39	0	0	0	8	3914
25- BASSE NORMANDIE	BAT	115	61	34	21	0	0	0	0	1	232
	LOG	863	1215	938	796	0	0	0	0	6	3668
26- BOURGOGNE	BAT	58	54	16	43	1	0	0	0	4	176
	LOG	418	851	463	1169	52	0	0	0	5	2958
31- NORD PAS DE CALAIS	BAT	264	129	81	43	3	0	0	0	0	520
	LOG	2250	3292	2554	1710	215	0	0	0	0	10021
41- LORRAINE	BAT	216	93	72	33	5	0	0	0	9	428
	LOG	1127	1375	1381	923	187	0	0	0	109	5102
42- ALSACE	BAT	290	74	66	32	1	0	1	0	4	463
	LOG	1588	1088	1374	898	56	0	193	0	4	5201
43- FRANCHE-COMTE	BAT	158	82	32	26	0	0	0	0	4	302
	LOG	600	1397	596	721	0	0	0	0	57	3371
52- PAYS DE LOIRE	BAT	182	100	67	27	11	0	0	0	17	404
	LOG	1580	1926	1599	585	728	0	0	0	194	6612
53- BRETAGNE	BAT	200	100	24	30	0	0	0	0	6	440
	LOG	1931	1653	434	467	0	0	0	0	76	4611
54- POITOU CHARENTES	BAT	108	34	2	6	0	0	0	0	0	150
	LOG	1443	708	82	277	0	0	0	0	0	2510
72- AQUITAINE	BAT	186	65	56	48	0	0	0	0	11	366
	LOG	2303	1814	2105	1736	0	0	0	0	12	7970
73- MIDI-PYRENEES	BAT	234	64	25	12	1	0	0	0	4	340
	LOG	1845	1242	704	498	126	0	0	0	8	4423
74- LIMOUSIN	BAT	46	20	10	7	1	0	0	0	0	84
	LOG	363	409	200	195	47	0	0	0	0	1214
82- RHONE-ALPES	BAT	1116	337	169	171	32	0	1	0	32	1858
	LOG	9777	7530	3909	4988	2631	0	71	0	106	29012
83- AUVERGNE	BAT	152	75	18	12	1	0	0	0	5	263
	LOG	768	1383	495	641	49	0	0	0	24	3360
91- LANGUEDOC	BAT	489	209	71	43	7	0	0	0	49	868
	LOG	7543	7296	2790	1973	483	0	0	0	357	20442
93- PROVENCE COTE D'AZUR	BAT	1150	430	182	159	24	0	0	0	12	1957
	LOG	11793	10462	5871	6298	1297	0	0	0	242	35963
94- CORSE	BAT	68	9	2	4	1	0	0	0	2	86
	LOG	757	395	227	146	43	0	0	0	4	1572
FRANCE ENTIERE	BAT	6138	2674	1362	1295	217	0	2	1	216	11905
	LOG	55587	56896	35123	41388	12568	0	264	30	1709	203565

(1) Ce nombre comprend les étages et le rez-de-chaussée et seuls les niveaux habitables sont pris en compte.

Il n'est renseigné que pour les bâtiments d'habitation collectifs ou individuels groupés.

(2) Non renseigné.

ANNEE 1981

LOGEMENTS AUTORISES SELON LE FINANCEMENT PRINCIPAL ENVISAGE , LE TYPE DE CONSTRUCTION DU BATIMENT ET LA NATURE DE LA ZONE
(1)

	TOTAL NATURE DE LA ZONE							TOTAL
	RENOVATION URBAINE	ZAD ET PRE-ZAD	ZAC HABITATION	ZAC NON HABITATION	LOTISS. NON HAB.	LOTISS. HABITATION	HORS ZONE	
11- ILE DE FRANCE								
INDIVIDUEL PUR	1	2	475	7	6	1637	8020	10148
AUTRE INDIVIDUEL	1	0	5007	29	0	37	4677	9751
S/T INDIVIDUEL	2	2	5482	36	6	1674	12697	19899
COLLECTIF	2612	0	13009	39	0	17	25462	41139
TOTAL	2614	2	18491	75	6	1691	39159	61038
21- CHAMPAGNE								
INDIVIDUEL PUR	2	0	34	0	0	1390	2786	4212
AUTRE INDIVIDUEL	0	0	345	0	0	309	1576	2310
S/T INDIVIDUEL	2	0	379	0	0	1779	4362	6522
COLLECTIF	58	0	749	0	0	78	2061	2946
TOTAL	60	0	1128	0	0	1857	6423	9468
22- PICARDIE								
INDIVIDUEL PUR	0	20	17	0	0	2467	4658	7162
AUTRE INDIVIDUEL	0	0	298	0	0	18	2318	2634
S/T INDIVIDUEL	0	20	315	0	0	2485	6976	9796
COLLECTIF	70	0	955	0	0	54	1524	2603
TOTAL	70	20	1270	0	0	2539	8500	12399
23- HAUTE NORMANDIE								
INDIVIDUEL PUR	1	0	104	0	2	3199	3605	6991
AUTRE INDIVIDUEL	0	0	197	0	0	224	2687	3108
S/T INDIVIDUEL	1	0	301	0	2	3423	6372	10099
COLLECTIF	119	0	292	0	0	2	4340	4753
TOTAL	120	0	593	0	2	3425	10712	14852
24- CENTRE								
INDIVIDUEL PUR	2	4	96	0	16	3541	7455	11114
AUTRE INDIVIDUEL	0	0	471	0	0	417	3131	4019
S/T INDIVIDUEL	2	4	567	0	16	3958	10586	15133
COLLECTIF	0	0	573	0	0	155	3186	3914
TOTAL	2	4	1140	0	16	4113	13772	19047

(1) La ventilation « selon le financement principal envisagé » n'apparaît pas vraiment ici car le « TOTAL » représente la somme de tous les financements (locatif aidé, accession aidée, autres financements).

ANNEE 1981

LOGEMENTS AUTORISES SELON LE FINANCEMENT PRINCIPAL ENVISAGE , LE TYPE DE CONSTRUCTION DU BATIMENT ET LA NATURE DE LA ZONE
(1)

(1) voir note page 50.

	TOTAL NATURE DE LA ZONE							TOTAL
	RENOVATION URBAINE	ZAD ET PRE-ZAD	ZAC HABITATION	ZAC NON HABITATION	LOTISS. NON HAB.	LOTISS. HABITATION	HORS ZONE	
25- BASSE NORMANDIE								
INDIVIDUEL PUR	0	0	36	27	3	2442	3490	5998
AUTRE INDIVIDUEL	0	0	233	30	0	196	2680	3339
S/T INDIVIDUEL	0	0	269	57	3	2638	6370	9337
COLLECTIF	0	0	395	62	0	0	3411	3868
TOTAL	0	0	664	119	3	2638	9781	13205
26- BOURGOGNE								
INDIVIDUEL PUR	0	0	101	17	1	1578	4935	6632
AUTRE INDIVIDUEL	0	0	135	0	0	132	1059	1326
S/T INDIVIDUEL	0	0	236	17	1	1710	5994	7958
COLLECTIF	125	0	339	52	0	161	2281	2958
TOTAL	125	0	575	69	1	1871	8275	10916
31- NORD PAS DE CALAIS								
INDIVIDUEL PUR	3	24	18	1	14	1663	5800	7523
AUTRE INDIVIDUEL	0	0	978	9	0	117	9196	10300
S/T INDIVIDUEL	3	24	996	10	14	1780	14996	17823
COLLECTIF	287	0	488	0	0	28	9218	10021
TOTAL	290	24	1484	10	14	1808	24214	27844
41- LORRAINE								
INDIVIDUEL PUR	0	0	101	0	4	2619	4603	7327
AUTRE INDIVIDUEL	0	0	163	91	0	205	2178	2637
S/T INDIVIDUEL	0	0	264	91	4	2824	6781	9964
COLLECTIF	0	0	1036	59	0	88	3919	5102
TOTAL	0	0	1300	150	4	2912	10700	15066
42- ALSACE								
INDIVIDUEL PUR	0	0	42	2	8	2051	3622	5725
AUTRE INDIVIDUEL	0	0	35	0	0	281	683	999
S/T INDIVIDUEL	0	0	77	2	8	2332	4305	6724
COLLECTIF	64	0	150	0	5	292	4690	5201
TOTAL	64	0	227	2	13	2624	8995	11925
43- FRANCHE-COMTE								
INDIVIDUEL PUR	0	0	66	1	1	1297	2909	4274
AUTRE INDIVIDUEL	0	0	31	0	0	36	683	750
S/T INDIVIDUEL	0	0	97	1	1	1333	3592	5024
COLLECTIF	0	0	351	0	0	23	2997	3371
TOTAL	0	0	448	1	1	1356	6589	8395

ANNEE 1981

LOGEMENTS AUTORISES SELON LE FINANCEMENT PRINCIPAL ENVISAGE , LE TYPE DE CONSTRUCTION DU BATIMENT ET LA NATURE DE LA ZONE
(1)

(1) voir note page 50.

	TOTAL							TOTAL
	RENOVATION URBAINE	ZAD ET PRE-ZAD	ZAC HABITATION	ZAC NON HABITATION	LOTISS. NON HAB.	LOTISS. HABITATION	HORS ZONE	
52- PAYS DE LOIRE								
INDIVIDUEL PUR	0	1	269	1	14	6231	8527	15043
AUTRE INDIVIDUEL	0	0	425	202	0	1504	3902	6033
S/T INDIVIDUEL	0	1	694	203	14	7735	12429	21076
COLLECTIF	27	0	903	83	0	69	5525	6612
TOTAL	27	1	1602	286	14	7804	17954	27688
53- BRETAGNE								
INDIVIDUEL PUR	0	2	52	1	7	4951	10096	15109
AUTRE INDIVIDUEL	0	0	338	33	0	540	3523	4434
S/T INDIVIDUEL	0	2	390	34	7	5491	13619	19543
COLLECTIF	0	0	543	0	6	153	3909	4611
TOTAL	0	2	933	34	13	5644	17528	24154
54- POITOU CHARENTES								
INDIVIDUEL PUR	0	0	1	0	0	2665	6485	9151
AUTRE INDIVIDUEL	0	0	0	0	0	182	2082	2264
S/T INDIVIDUEL	0	0	1	0	0	2847	8567	11415
COLLECTIF	0	0	0	0	0	9	2501	2510
TOTAL	0	0	1	0	0	2856	11068	13925
72- AQUITAINE								
INDIVIDUEL PUR	0	38	51	2	12	3587	8671	12361
AUTRE INDIVIDUEL	0	0	125	0	19	257	3299	3700
S/T INDIVIDUEL	0	38	176	2	31	3844	11970	16061
COLLECTIF	0	0	446	84	78	73	7289	7970
TOTAL	0	38	622	86	109	3917	19259	24031
73- MIDI-PYRENEES								
INDIVIDUEL PUR	0	0	54	10	4	1482	10454	12004
AUTRE INDIVIDUEL	0	0	0	0	0	142	2435	2577
S/T INDIVIDUEL	0	0	54	10	4	1624	12889	14581
COLLECTIF	0	0	0	0	0	49	4374	4423
TOTAL	0	0	54	10	4	1673	17263	19004
74- LIMOUSIN								
INDIVIDUEL PUR	0	0	6	0	0	1588	2528	4122
AUTRE INDIVIDUEL	0	0	4	0	0	202	711	917
S/T INDIVIDUEL	0	0	10	0	0	1790	3239	5039
COLLECTIF	0	0	114	0	0	13	1087	1214
TOTAL	0	0	124	0	0	1803	4326	6253

ANNEE 1981

LOGEMENTS AUTORISES SELON LE FINANCEMENT PRINCIPAL ENVISAGE , LE TYPE DE CONSTRUCTION DU BATIMENT ET LA NATURE DE LA ZONE

(1) voir note page 50.

(1)

	TOTAL NATURE DE LA ZONE							TOTAL
	RENOVATION URBAINE	ZAD ET PRE-ZAD	ZAC HABITATION	ZAC NON HABITATION	LOTISS. NON HAB.	LOTISS. HABITATION	HORS ZONE	
82- RHONE-ALPES								
INDIVIDUEL PUR	3	1	126	2	17	5802	12490	18441
AUTRE INDIVIDUEL	0	0	303	31	0	459	5748	6541
S/T INDIVIDUEL	3	1	429	33	17	6261	18238	24982
COLLECTIF	264	0	720	1537	4	254	26233	29012
TOTAL	267	1	1149	1570	21	6515	44471	53994
83- AUVERGNE								
INDIVIDUEL PUR	0	2	99	6	21	1294	5005	6427
AUTRE INDIVIDUEL	0	0	6	0	0	131	1884	2021
S/T INDIVIDUEL	0	2	105	6	21	1425	6889	8440
COLLECTIF	0	0	112	0	0	36	3212	3360
TOTAL	0	2	217	6	21	1461	10101	11808
91- LANGUEDOC								
INDIVIDUEL PUR	0	0	52	0	33	6136	8526	14747
AUTRE INDIVIDUEL	0	0	102	0	185	503	4738	5528
S/T INDIVIDUEL	0	0	154	0	218	6639	13264	20275
COLLECTIF	0	0	1055	398	3480	851	14658	20442
TOTAL	0	0	1209	398	3693	7490	27922	40717
93- PROVENCE COTE D'AZUR								
INDIVIDUEL PUR	0	2	246	3	2	2364	10943	13560
AUTRE INDIVIDUEL	0	0	745	61	0	493	6318	7617
S/T INDIVIDUEL	0	2	991	64	2	2857	17261	21177
COLLECTIF	0	0	1356	219	0	1081	33307	35963
TOTAL	0	2	2347	283	2	3938	50568	57140
94- CORSE								
INDIVIDUEL PUR	0	0	0	0	0	23	1919	1942
AUTRE INDIVIDUEL	0	0	0	0	0	0	2144	2144
S/T INDIVIDUEL	0	0	0	0	0	23	4063	4086
COLLECTIF	0	0	0	0	0	0	1572	1572
TOTAL	0	0	0	0	0	23	5635	5658
FRANCE ENTIERE								
INDIVIDUEL PUR	12	96	2046	80	165	60007	137607	200013
AUTRE INDIVIDUEL	1	0	9941	486	204	6465	67852	84949
S/T INDIVIDUEL	13	96	11987	566	369	66472	205459	284962
COLLECTIF	3626	0	23591	2533	3573	3486	166756	203565
TOTAL	3639	96	35578	3099	3942	69958	372215	488527

ANNEE 1981 - FRANCE ENTIERE

LOGEMENTS AUTORISES SELON LE FINANCEMENT PRINCIPAL ENVISAGE, LE TYPE DE CONSTRUCTION DU BATIMENT ET LA NATURE DE LA ZONE

(1) La rubrique : « autres financements » représente :

- les prêts conventionnés,
- le secteur non aidé,
- les financements divers.

	NATURE DE LA ZONE							TOTAL
	RENOVATION URBAINE	ZAD ET PRE-ZAD	ZAC HABITATION	ZAC NON HABITATION	LOTISS. NON HAB.	LOTISS. HABITATION	HORS ZONE	
<u>INDIVIDUEL PUR</u>								
LOCATIF AIDE	0	0	0	0	0	23	350	373
ACCESSION AIDEE	2	20	817	17	19	25019	38900	64794
AUTRES FI	10	76	1229	63	146	34965	98357	134846
TOTAL	12	96	2046	80	165	60007	137607	200013
DONT RESID. SECOND.	1	6	14	2	15	1814	6756	8608
<u>AUTRE INDIVIDUEL</u>								
LOCATIF AIDE	1	0	1443	0	0	1318	12446	15208
ACCESSION AIDEE	0	0	4632	330	19	2918	21002	28901
(1) AUTRES FI	0	0	3866	156	185	2229	34404	40840
TOTAL	1	0	9941	486	204	6465	67852	84949
DONT RESID. SECOND.	0	0	0	0	185	183	6297	6665
<u>S/T INDIVIDUEL</u>								
LOCATIF AIDE	1	0	1443	0	0	1341	12796	15581
ACCESSION AIDEE	2	20	5449	347	38	27937	59902	93695
AUTRES FI	10	76	5095	219	331	37194	132761	175686
TOTAL	13	96	11937	566	369	66472	205459	284962
DONT RESID. SECOND.	1	6	14	2	200	1997	13053	15273
<u>COLLECTIF</u>								
LOCATIF AIDE	1886	0	11311	234	0	356	34617	48404
ACCESSION AIDEE	606	0	6226	139	0	211	11614	18796
AUTRES FI	1134	0	6054	2160	3573	2919	120525	136365
TOTAL	3626	0	23591	2533	3573	3486	166756	203565
DONT RESID. SECOND.	0	0	1032	1683	3558	595	23260	30128
<u>TOTAL</u>								
LOCATIF AIDE	1887	0	12754	234	0	1697	47413	63985
ACCESSION AIDEE	608	20	11675	486	38	28148	71516	112491
AUTRES FI	1144	76	11149	2379	3904	40113	253286	312051
TOTAL	3639	96	35578	3099	3942	69958	372215	488527
DONT RESID. SECOND.	1	6	1046	1685	3758	2592	36313	45401

ANNEE 1981 - FRANCE ENTIERE

LOGEMENTS AUTORISES SELON LE FINANCEMENT , LE TYPE DE CONSTRUCTION DU BATIMENT ET LA NATURE DU MAITRE D'OUVRAGE
(1)

	HLM OFF. (3)	HLM S.A.	HLM COOP	TOT HLM	ETAT-DEP	SEM	STE CONS	AUTRES SOC.	PARTIC.	TOTAL
INDIVIDUEL PUR										
LOCATIF AIDE	11	4	0	15	4	0	9	2	343	373
ACCESSION AIDEE	38	35	99	172	0	6	217	72	64327	64794
AUTRES FI	40	41	73	154	665	20	1040	702	132265	134846
TOTAL	89	80	172	341	669	26	1266	776	196935	200013
DONT RESID. SECO	0	0	0	0	3	0	60	23	8502	8608
AUTRE INDIVIDUEL										
LOCATIF AIDE	4901	7987	0	12888	153	629	912	551	75	15208
ACCESSION AIDEE	702	9485	1499	11686	0	527	14025	1396	1267	28901
AUTRES FI	824	3160	166	4150	704	377	23745	3871	7993	40840
TOTAL	6427	20632	1665	28724	857	1533	30682	5818	9335	84949
DONT RESID. SECO	0	0	0	0	2	45	4271	1164	1183	6665
S/T INDIVIDUEL										
LOCATIF AIDE	4912	7991	0	12903	157	629	921	553	418	15501
ACCESSION AIDEE	740	9520	1598	11858	0	533	14242	1468	65594	93695
AUTRES FI	864	3201	239	4304	1369	397	24785	4573	140258	175686
TOTAL	6516	20712	1837	29065	1526	1559	39948	6594	206270	284962
DONT RESID. SECO	0	0	0	0	5	45	4351	1187	9685	15273
COLLECTIF										
LOCATIF AIDE	17714	20844	0	38558	1129	2987	4516	567	647	48404
ACCESSION AIDEE	1050	4806	634	6490	0	1361	9545	630	770	18796
AUTRES FI	3016	4948	159	8123	3440	1626	84258	14997	23921	136365
TOTAL	21780	30598	793	53171	4569	5974	98319	16194	25338	203565
DONT RESID. SECO	0	0	0	0	38	224	22232	3863	3771	30128
TOTAL										
LOCATIF AIDE	22626	28835	0	51461	1286	3616	5437	1120	1065	63985
ACCESSION AIDEE	1790	14326	2232	18348	0	1894	23787	2098	66364	112491
AUTRES FI	3880	8149	398	12427	4809	2023	109043	19570	164179	312051
TOTAL	28296	51310	2630	82236	6095	7533	136267	22788	231608	488527
DONT RESID. SECO	0	0	0	0	43	269	26583	5050	13456	45401

(1) Il s'agit du financement principal envisagé, codifié à l'autorisation à partir de la déclaration faite par le pétitionnaire dans le formulaire de permis de construire.

A ce moment le maître d'ouvrage peut ne pas avoir reçu l'accord de l'organisme prêteur.

(2) Autres financements : voir note page 54.

(3) Cette rubrique contient les HLM OPAC ainsi que les HLM Offices.

ANNEE 1981 - FRANCE ENTIERE

LOGEMENTS AUTORISES SELON LE FINANCEMENT PRINCIPAL ENVISAGE, LE TYPE DE CONSTRUCTION DU BATIMENT, LE STATUT D OCCUPATION ET LA DESTINATION

(2)

	OCC. PERS	RES PRINC		FOYER	MAJ VENTE	MAJ LOC	S/T	RES SEC	TOTAL
		VENTE	LOCATION						
INDIVIDUEL PUR									
LOCATIF AIDE	338	13	15	7	0	0	373	0	373
ACCESSION AIDEE	64306	450	38	0	0	0	64794	0	64794
AUTRES FI	123322	1713	1190	12	0	1	126238	8608	134846
TOTAL	187966	2176	1243	19	0	1	191405	8608	200013
DONT RESID. SECO	0	0	0	0	0	0	0	8608	8608
AUTRE INDIVIDUEL									
LOCATIF AIDE	0	0	14236	463	0	509	15208	0	15208
ACCESSION AIDEE	121	28341	0	0	439	0	28901	0	28901
AUTRES FI	772	28103	4809	64	73	354	34175	6665	40840
TOTAL	893	56444	19045	527	512	863	78284	6665	84949
DONT RESID. SECO	0	0	0	0	0	0	0	6665	6665
S/T INDIVIDUEL									
LOCATIF AIDE	338	13	14251	470	0	509	15581	0	15581
ACCESSION AIDEE	64427	28791	38	0	439	0	93695	0	93695
AUTRES FI	124094	29816	5999	76	73	355	160413	15273	175686
TOTAL	188859	58620	20288	546	512	864	269689	15273	284962
DONT RESID. SECO	0	0	0	0	0	0	0	15273	15273
COLLECTIF									
LOCATIF AIDE	0	0	44313	1878	973	1240	48404	0	48404
ACCESSION AIDEE	65	17621	0	0	764	346	18796	0	18796
AUTRES FI	1071	83826	19454	864	360	662	106237	30128	136365
TOTAL	1136	101447	63767	2742	2097	2248	173437	30128	203565
DONT RESID. SECO	0	0	0	0	0	0	0	30128	30128
TOTAL									
LOCATIF AIDE	338	13	58564	2348	973	1749	63985	0	63985
ACCESSION AIDEE	64492	46412	38	0	1203	346	112491	0	112491
AUTRES FI	125165	113642	25453	940	433	1017	266650	45401	312051
TOTAL	189995	160067	84055	3288	2609	3112	443126	45401	488527
DONT RESID. SECO	0	0	0	0	0	0	0	45401	45401

(1) Autres financements : voir note page 54.

(2) Détail de la rubrique :

- occupation personnelle
- vente ou location-vente
- location vide ou meublée, logement de fonction ou occupation à titre gratuit.
- foyers communautaires : foyers de personnes âgées, logements de transition, foyers de jeunes travailleurs ou de travailleurs immigrants
- foyers pour enfants et adolescents.

On ne tient compte ici que de la notion foyer et non du type de foyer.

- mixte à majorité accession (vente)
- mixte à majorité location.

ANNEE 1981 - FRANCE ENTIERE

LOGEMENTS AUTORISES SELON LE TYPE DE CONSTRUCTION PRINCIPAL, LE FINANCEMENT, LA SURFACE HABITABLE ET LA SURFACE H.O
 ** CONSTRUCTION - PUREMENT HABITATION **

	NB LOGT	SHA CONNUE		SHA INCONNUE		TOTAL	
		SHA / LOGT	SHO / LOGT	NB LOGT	SHO / LOGT	NB LOGT	SHO / LOGT
INDIVIDUEL PUR							
	4	84,0	141,3	355	143,1	359	143,1
LOCATIF AIDE							
ACCESSION AIDEE	10420	95,6	134,4	53842	145,2	64262	143,5
(1) AUTRES FI	17660	108,3	155,4	108830	162,5	126490	161,5
TOTAL	28084	103,6	147,6	163027	156,7	191111	155,4
DONT RESID. SECOND.	562	89,3	125,1	7289	120,8	7851	121,1
AUTRE INDIVIDUEL							
LOCATIF AIDE	12446	78,8	105,0	0		12446	105,0
ACCESSION AIDEE	26892	94,4	123,6	0		26892	123,6
AUTRES FI	33773	85,9	111,9	0		33773	111,9
TOTAL	73111	87,8	115,0	0		73111	115,0
DONT RESID. SECOND.	4184	43,8	55,3	0		4184	55,3
S/T INDIVIDUEL							
LOCATIF AIDE	12450	78,8	105,0	355	143,1	12805	106,1
ACCESSION AIDEE	37312	94,7	126,6	53842	145,2	91154	137,6
AUTRES FI	51433	93,6	126,8	108830	162,5	160263	151,0
TOTAL	101195	92,2	124,1	163027	156,7	264222	144,2
DONT RESID. SECOND.	4746	49,2	63,6	7289	120,8	12035	98,2
COLLECTIF							
LOCATIF AIDE	34786	70,9	99,9	0		34786	99,9
ACCESSION AIDEE	16399	75,4	98,9	0		16399	98,9
AUTRES FI	99084	54,3	72,2	0		99084	72,2
TOTAL	150269	60,4	81,5	0		150269	81,5
DONT RESID. SECOND.	23335	32,1	44,4	0		23335	44,4
TOTAL							
LOCATIF AIDE	47236	73,0	101,2	355	143,1	47591	101,5
ACCESSION AIDEE	53711	88,8	118,2	53842	145,2	107553	131,7
AUTRES FI	150517	67,7	90,9	108830	162,5	259347	120,9
(2) TOTAL	251464	73,2	98,7	163027	156,7	414491	121,5
DONT RESID. SECOND.	26081	35,0	47,7	7289	120,8	35370	62,7

(1) Autres financements : voir note page 54.

(2) Dans ce tableau plusieurs sélections ont été effectuées :

- nature des travaux : construction. Les extensions ont été exclues.

- catégorie de locaux : purement habitation. Les logements « mixtes » ne figurent pas ici.

- n'ont été pris en compte que les logements dont la SHO par logement est supérieure ou égale à 15 m² et inférieure à 1000 m² et dont la SHA, quand elle est connue, est supérieure ou égale à 12 m² et inférieure à 800 m².

Cette dernière sélection, destinée à éliminer les surfaces « aberrantes », a porté la valeur des logements autorisés de 416585 à 414491.

ANNEE 1981

SURFACE AUTRE QU'HABITATION ET NOMBRE DE LOCAUX AUTORISES
(1)

	HAB. COMMUN.	BAT. AGRICOLE	ATELIERS INDUST. (2)	STOCKAGE	GARAGE	COMMERCE	BUREAUX	ENSEIGT	SOC.CULT	DIVERS	TOTAL
11- ILE DE FRANCE	NB 56	246	513	618	184	506	636	167	700	80	3706
	SUR 140481	100307	342903	855478	95257	410382	1132554	305410	505152	64267	3952191
21- CHAMPAGNE	NB 21	1201	235	265	132	57	70	32	118	59	2190
	SUR 10404	475067	153905	174086	32352	39864	22240	33000	64183	8300	1013401
22- PICARDIE	NB 14	1070	236	246	61	140	120	51	221	15	2174
	SUR 22736	387617	165188	178985	19559	108345	69766	45086	103530	24689	1125501
23- HAUTE NORMANDIE	NB 6	784	259	293	63	159	200	64	221	37	2076
	SUR 1141	247676	321580	176079	16470	58724	107642	74320	111155	9250	1124037
24- CENTRE	NB 55	1502	424	553	122	256	219	102	335	66	3634
	SUR 40286	482161	224487	322464	54975	206105	65274	84909	201476	31017	1713154
25- BASSE NORMANDIE	NB 22	2001	248	242	80	111	127	58	204	51	3144
	SUR 20187	600003	184365	104679	25095	40397	66784	49859	108595	21132	1221096
26- BOURGOGNE	NB 60	1594	423	385	95	124	162	53	213	45	3154
	SUR 29132	490428	197908	178341	28322	79461	51441	39057	102224	12296	1208610
31- NORD PAS DE CALAIS	NB 141	1001	357	372	184	210	214	126	318	89	3012
	SUR 78784	371041	451692	379115	74125	136288	140740	69574	198837	57637	1957833
41- LORRAINE	NB 47	1044	312	346	125	141	150	50	235	81	2531
	SUR 31204	410897	225581	165317	45449	122688	83370	34800	147814	29864	1296984
42- ALSACE	NB 47	615	414	325	74	121	140	34	178	63	2011
	SUR 35769	201466	233580	209711	26799	55825	73268	47890	104404	28438	1017150
43- FRANCHE-COMTE	NB 14	715	209	241	41	89	48	18	103	22	1500
	SUR 6585	265488	127136	100158	17263	65915	20931	14055	60300	15419	693250
52- PAYS DE LOIRE	NB 57	4437	713	655	122	329	316	141	477	98	7345
	SUR 32664	1657513	434432	336349	65870	222029	151635	95835	276366	57569	3330262
53- BRETAGNE	NB 58	5113	654	678	186	346	334	116	407	84	7976
	SUR 34577	2604172	410746	278464	71778	169860	135898	136970	269645	70018	4183128
54- POITOU CHARENTES	NB 44	1749	417	559	93	187	152	63	257	57	3583
	SUR 37559	589567	162861	203595	33397	77871	51394	32512	82688	18220	1289664
72- AQUITAINE	NB 70	2274	529	664	79	220	153	75	283	72	4419
	SUR 50687	647457	266671	269398	38512	110136	73438	40728	133415	19136	1649578
73- MIDI-PYRENEES	NB 82	3161	489	474	139	154	125	45	221	86	4976
	SUR 35795	902376	313112	204928	47798	95398	61621	29750	116097	32318	1839193
74- LIMOUSIN	NB 24	1203	183	298	46	78	54	19	116	40	2061
	SUR 10622	381800	89971	87757	9740	44167	27241	11471	43247	14692	720708
82- RHONE-ALPES	NB 183	2219	1115	1112	321	563	600	144	679	155	7091
	SUR 125436	621282	798604	571242	135119	234219	269577	179941	327300	72174	3334894
83- AUVERGNE	NB 42	1622	292	339	76	120	92	45	188	43	2859
	SUR 22005	580868	155457	117759	29355	66729	52986	51822	76569	21820	1175370
91- LANGUEDOC	NB 85	1323	353	451	196	275	307	76	291	109	3466
	SUR 89246	535507	221577	218782	71173	112507	77061	64380	94413	41689	1576335
93- PROVENCE COTE D'AZUR	NB 146	943	413	521	279	343	360	93	328	70	3496
	SUR 136350	450773	277218	455893	135983	229048	236303	79044	225976	92563	2299151
94- CORSE	NB 51	150	32	51	30	57	17	6	29	9	432
	SUR 25278	23669	7160	21275	5322	22566	4464	5762	9314	1680	126690
FRANCE ENTIERE	NB 1325	35967	8820	9678	2733	4586	4596	1578	6122	1431	76836
	SUR 1016928	13077135	5766134	5589855	1079713	2708524	2976628	1526175	3362700	744388	37848180

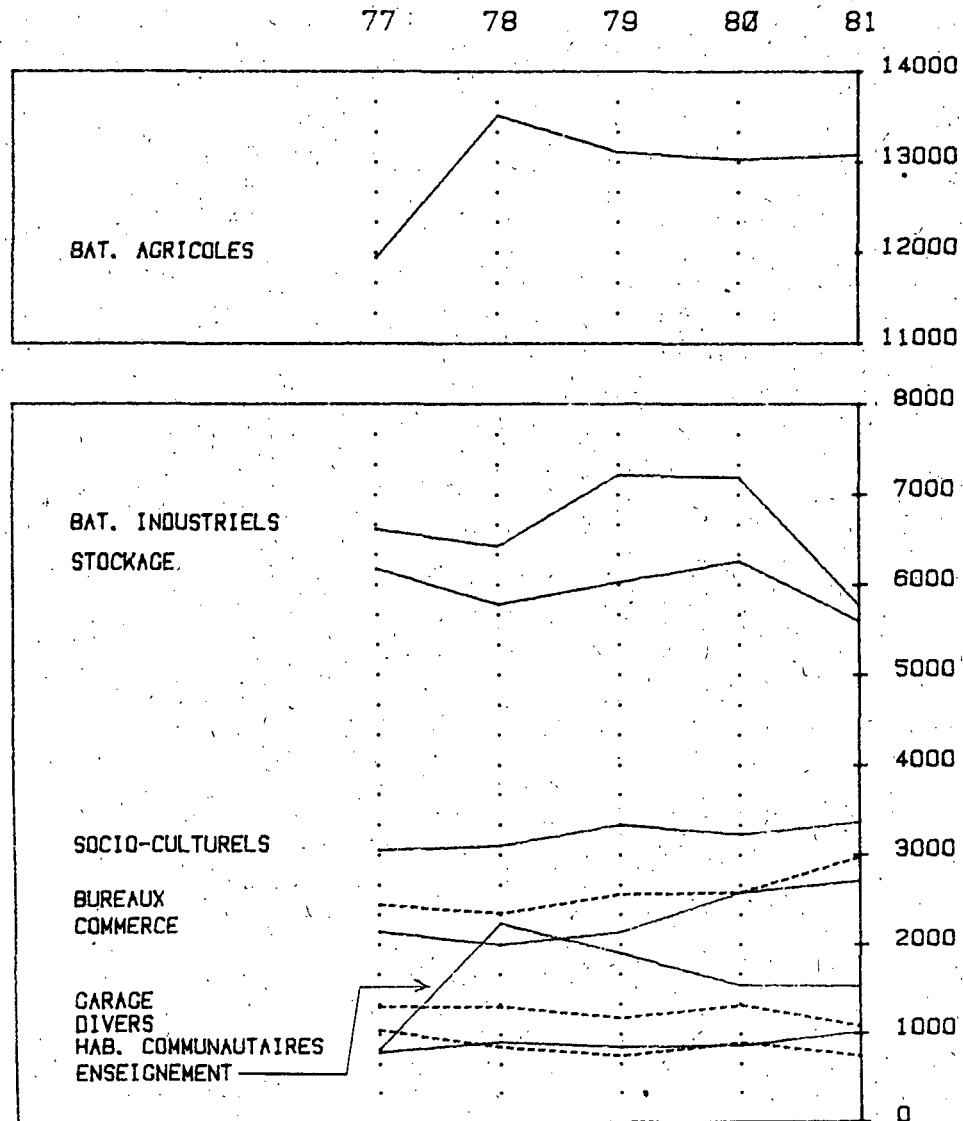
2.3. Construction de locaux autres qu'habitation

(1) Les statistiques de surface autre qu'habitation doivent être analysées en tenant compte de l'extension du champ du permis de construire à l'ensemble des équipements collectifs intervenue par la loi sur l'architecture en janvier 1977 et dont la prise en compte par SIROCO s'est effectuée à partir de juillet 1977. Le plus fort accroissement s'observe dans SIROCO pour les surfaces industrielles (prise en compte des centrales nucléaires) ainsi que pour les surfaces destinées à l'enseignement. En effet, étaient jusque-là exemptés de permis de construire les bâtiments d'enseignement du primaire et du premier cycle du secondaire relevant du Ministère de l'Éducation Nationale.

(2) Les centrales nucléaires sont prises en compte dans la rubrique « ateliers industriels ». En 1981 il n'y a pas eu de centrales autorisées.

EVOLUTION DES SURFACES DE LOCAUX AUTORISEES

FRANCE - MILLIERS DE M2



ANNEE 1981

NOMBRE DE DESTINATIONS ET SURFACES AUTORISEES PAR DESTINATIONS FINES DE LOCAUX (1)
(2)

	11- I. DE FRANC		21- CHAMPAGNE		22- PICARDIE		23- HT. NORM.		24- CENTRE	
	NOMBRE	SURFACE	NOMBRE	SURFACE	NOMBRE	SURFACE	NOMBRE	SURFACE	NOMBRE	SURFACE
<u>HABITATION COMMUNAU</u>	56	140481	21	10404	14	22736	6	1141	55	40286
PENSIONS DE FAMIL	2	944	3	439	0	0	0	0	5	1108
COLONIES CENTRES	4	4150	4	1683	2	355	1	520	2	655
MOTELS	1	1567	3	1309	0	0	0	0	5	3048
HOTELS	29	49368	4	3095	8	6023	1	112	27	16513
HEBERGEMENT (INTE	6	3152	3	1258	3	1571	2	244	5	11326
MAISONS D'ARRETS	1	9149	1	288	0	0	0	0	2	380
CASERNES	13	72151	3	2332	1	14787	2	265	9	7256
(2) <u>INSTALLATIONS AGRIC</u>	246	100307	1201	475067	1070	387617	784	247676	1502	482161
BATIMENTS AGRICOL	13	7000	18	12819	13	7671	6	2017	15	3236
ETABLES	2	358	177	94583	226	86873	190	70585	124	47226
GRANGES CELLIERS	5	523	21	6248	4	2505	5	974	21	3912
HANGARS AGRICOLES	166	53636	891	313514	709	242846	497	140592	1118	307266
POULAILLERS INDUS	5	2723	5	4046	18	6108	24	10452	69	70803
SERRES	40	30888	10	8762	13	4537	13	10461	23	12731
ECURIES	9	2499	7	3059	11	3378	8	1418	18	2518
PORCHERIES	2	1755	11	7741	50	16492	18	6805	34	17359
BERGERIES	3	859	10	5834	7	3772	9	1208	24	8224
AUTRES	1	66	51	18461	19	11435	14	3164	36	8886
<u>ATELIERS INDUSTRIEL</u>	513	342903	235	153905	236	165188	259	321580	424	224487
ENSEMBLES INDUSTR	57	74913	17	30515	10	27725	6	77450	11	10021
USINES	204	190672	68	77783	98	98518	121	206354	169	141675
ATELIERS D'ARTISA	129	40466	78	23449	91	25466	81	18880	176	41676
AUTRES ETS DE PRO	5	4826	66	20739	3	2778	1	186	14	13925
TRAITEMENT DES EA	16	10966	2	515	12	6748	8	8510	7	927
TRAITEMENT DES OR	2	1621	0	0	0	0	1	1206	0	0
PRODUCTION D'ENER	76	6639	3	770	2	238	5	623	28	1341
ABATTOIRS	0	0	0	0	2	1623	1	435	2	12837
ANNEXES D'USINES	24	12800	1	134	18	2092	35	7928	17	2085
<u>STOCKAGES</u>	618	855478	265	174086	246	178985	283	176079	553	322464
HANGARS ENTREPOTS	591	839527	210	147973	198	152766	252	159798	502	292133
FRIGORIFIQUES	6	6475	7	4315	2	488	3	324	3	1050
SILOS	11	5855	43	21140	40	25098	27	15875	47	29164
CHATEAUX D'EAU	10	3621	5	658	6	633	1	82	1	117
<u>GARAGES</u>	184	95257	132	32352	61	19559	63	16470	122	54975
D'ENTREPRISES	41	14160	18	6217	18	7348	28	6653	43	16411
STATION-SERVICE	83	22015	23	14520	38	11210	23	7350	52	20558
BOXES PARKINGS CO	49	25574	65	6009	4	688	10	1814	17	12730
PARKINGS EXTERIEU	1	1084	2	3666	0	0	1	600	0	0
PARCS DE STATIONN	10	32424	24	1940	1	313	1	53	10	5276

(1) Les surfaces autorisées par destinations fines sont présentées par région. Les surfaces commencées et terminées sont données au niveau France entière seulement.

(2) Il s'agit de la SHO brute pour les installations agricoles et de la SHO nette pour tous les autres locaux.

ANNEE 1981

NOMBRE DE DESTINATIONS ET SURFACES AUTORISEES PAR DESTINATIONS FINES DE LOCAUX

	11- I.DE FRANC		21- CHAMPAGNE		22- PICARDIE		23- HT. NORM.		24- CENTRE	
	NOMBRE	SURFACE	NOMBRE	SURFACE	NOMBRE	SURFACE	NOMBRE	SURFACE	NOMBRE	SURFACE
<u>COMMERCE DE DETAIL</u>	506	410362	57	39864	140	108345	159	58724	256	206105
BOUTIQUES	427	202105	38	8846	92	36635	132	37842	182	53757
DEVANTURES	2	550	0	0	3	481	0	0	1	45
GRANDES SURFACES	35	174201	17	30372	36	68550	15	19162	59	147679
MARCHE COUVERT	14	21596	0	0	2	1611	0	0	1	882
CONSTR. SANS BOUT	28	11930	2	646	7	1068	12	1720	13	3742
<u>BUREAUX</u>	636	1132554	70	22240	120	69766	200	107642	219	65274
BUREAUX SANS PUBL	561	1010417	59	18266	86	43232	177	99121	174	56245
BUREAUX RECEPT. P	70	115619	10	3102	33	26451	22	8361	43	8581
ARCHIVES	5	6518	1	872	1	83	1	160	2	448
<u>ENSEIGNEMENT RECHER</u>	167	305410	32	33000	51	45086	64	74320	102	84909
DIVERS	15	18458	3	2560	0	0	0	0	8	2414
RECHERCHE	4	9113	0	0	1	800	3	1270	6	3547
ENSEIGNEMENT PRIM	87	97718	10	3845	36	15642	44	20513	53	28466
ENSEIGNEMENT SECO	35	118354	8	14653	9	25071	9	16968	13	25892
ENSEIGNEMENT SUPE	8	32911	3	6381	0	0	0	0	4	10044
ENSEIGNEMENT TECH	6	8264	3	3085	1	72	2	24266	8	8796
ENSEIGNEMENT SPEC	9	19373	4	2109	4	3501	4	10115	6	2725
F.P.A.	3	1219	1	367	0	0	2	1188	4	3025
<u>ACTIV. SOC. SANIT.C</u>	700	505152	118	64183	221	103530	221	111155	335	201476
HOPITAUX	26	104768	2	2254	4	2343	11	31000	15	60664
CLINIQUES	8	4580	3	1827	3	1361	2	1592	11	8537
SALLES DE SPECTAC	85	49262	28	12181	55	26594	62	18439	72	30824
EDIFICES DU CULTE	24	5497	4	543	1	75	3	282	11	2009
STADES PISCINES	108	142920	19	16313	24	27637	9	16469	23	21268
CRECHES	62	51916	10	10700	6	3477	20	10523	30	33293
DISPENSAIRES ETC.	47	18649	7	3463	30	22112	16	9558	39	12170
MAISONS DE JEUNES	37	29864	13	4993	17	6127	11	3753	11	7201
LOCAUX SOCIAUX TE	51	32645	10	4221	21	5825	6	1465	20	5445
LOCAUX SOCIAUX DI	252	65051	22	7688	60	7979	81	18074	103	20045
<u>DIVERS</u>	80	64267	59	8300	15	24689	37	9250	66	31017
EDIFICE PUBLIC CO	44	41189	14	3752	13	23363	22	5879	49	22206
EDIFICE PRIVE	13	3997	41	3835	0	0	13	2848	6	2256
PORTS DE PLAISANC	6	3154	2	251	0	0	2	523	9	5692
GARES PORTS AEROG	12	12851	1	203	1	782	0	0	0	0
COMMISSARIATS TRI	4	2978	0	0	1	544	0	0	0	0
ETS. DIPLOMATIQUE	0	0	1	259	0	0	0	0	1	37
CREMATORIUM NECRO	1	98	0	0	0	0	0	0	1	826
<u>TOTAL</u>	3706	3952191	2190	1013401	2174	1125501	2076	1124037	3634	1713154

ANNEE 1981

NOMBRE DE DESTINATIONS ET SURFACES AUTORISEES PAR DESTINATIONS FINES DE LOCAUX

	25- BS. NORM.		26- BOURGOGNE		31- NORD		41- LORRAINE		42- ALSACE		43- FR. COMTE	
	NOMBRE	SURFACE	NOMBRE	SURFACE	NOMBRE	SURFACE	NOMBRE	SURFACE	NOMBRE	SURFACE	NOMBRE	SURFACE
HABITATION COMIUNAU	22	20187	60	29132	141	78784	47	31204	47	35769	14	6535
PENSIONS DE FAMIL	0	0	12	3964	4	1548	16	5527	5	991	2	999
COLONIES CENTRES	4	2231	2	205	9	7644	5	1392	4	1672	2	260
MOTELS	0	0	2	1175	82	25171	2	1156	2	1961	1	1630
HOTELS	10	10835	35	18992	30	17687	18	7964	27	24089	8	3466
HEBERGEMENT (INTE	3	4975	5	3638	14	4784	2	82	2	708	0	0
MAISONS D'ARRETS	0	0	0	0	0	0	1	266	1	1495	1	230
CASERNES	5	2146	4	1158	2	21950	3	14817	6	4853	0	0
INSTALLATIONS AGRIC	2001	600003	1594	490428	1001	371041	1044	410897	615	201466	715	265488
BATINENTS AGRICOL	31	8320	37	14274	19	8214	72	29588	40	24362	21	9015
ETABLES	909	326842	429	176794	203	80164	233	139728	50	28819	234	130953
GRANGES CELLIERS	8	664	104	33347	14	5340	19	5146	37	7961	7	1854
HANGARS AGRICOLES	828	181680	908	223068	568	189957	581	185729	406	94662	394	101547
POULAILLERS INDUS	42	35496	24	9854	26	24110	4	3500	6	22035	7	3067
SERRES	11	3579	12	3600	29	18540	12	4309	13	4133	3	1401
ECURIES	28	6290	12	3376	12	1973	22	6908	6	942	5	4068
PORCHERIES	52	23597	21	10531	107	35944	14	6422	17	5852	17	7084
BERGERIES	21	4520	27	7361	6	1930	16	9281	2	130	15	3511
AUTRES	71	9015	20	8223	17	4869	71	20286	38	12570	12	2988
ATELIERS INDUSTRIEL	248	184365	423	197908	357	451692	312	225581	414	233580	209	127136
ENSEMBLES INDUSTR	4	16339	24	31402	35	139373	40	53207	30	46109	14	20943
USINES	78	126063	105	94644	152	172109	93	107145	103	126459	59	55612
ATELIERS D'ARTISA	142	36288	201	50171	123	29630	129	32716	111	38990	122	45448
AUTRES ETS DE PRO	4	1975	22	15104	11	21173	15	20125	16	9502	7	4354
TRAITEMENT DES EA	7	1750	2	2553	5	4584	7	3751	10	9520	1	59
TRAITEMENT DES OR	1	358	3	426	1	2433	3	3638	0	0	1	54
PRODUCTION D'ENER	3	361	19	1646	6	4664	11	4153	118	2154	4	599
ABATTOIRS	2	693	1	20	1	289	1	93	0	0	1	77
ANNEXES D'USINES	7	538	46	1942	23	77437	8	753	26	846	0	0
STOCKAGES	242	104679	385	178341	372	379115	346	165317	325	209711	241	100158
HANGARS ENTREPOTS	221	96551	342	166377	337	354778	298	143540	306	196621	221	94233
FRIGORIFIQUES	5	5126	4	277	12	9348	6	3439	5	7968	1	1741
SILOS	14	2903	33	10514	22	14939	38	17713	14	5122	17	4069
CHATEAUX D'EAU	2	99	6	1173	1	50	4	625	0	0	2	115
GARAGES	80	25095	95	28322	184	74125	125	45449	74	26799	41	17263
D'ENTREPRISES	29	9872	40	7712	38	20453	55	21457	16	5534	17	4982
STATION-SERVICE	31	10684	35	16490	83	37260	44	17455	36	15702	10	5968
BOXES PARKINGS CO	18	4309	15	3270	53	13969	20	4802	18	4831	7	516
PARKINGS EXTERIEU	0	0	0	0	0	0	1	235	0	0	2	468
PARCS DE STATIONN	2	230	5	850	10	2443	5	1500	4	732	5	5329

ANNEE 1981

NOMBRE DE DESTINATIONS ET SURFACES AUTORISEES PAR DESTINATIONS FINES DE LOCAUX

	25- BS. NORM.		26- BOURGOGNE		31- NORD		41- LORRAINE		42- ALSACE		43- FR. COMTE	
	NOMBRE	SURFACE	NOMBRE	SURFACE	NOMBRE	SURFACE	NOMBRE	SURFACE	NOMBRE	SURFACE	NOMBRE	SURFACE
COMMERCES DE DETAIL	111	40397	124	79461	210	136288	141	122688	121	55825	89	65915
BOUTIQUES	91	20728	82	23560	143	43082	98	25339	98	25720	70	32294
DEVANTURES	0	0	2	700	0	0	0	0	0	0	0	0
GRANDES SURFACES	11	16712	34	54387	54	77254	39	96706	16	29448	19	33621
MARCHE COUVERT	2	849	0	0	0	0	0	0	0	0	0	0
CONSTR. SANS BOUT	7	2108	6	814	13	15952	4	643	7	657	0	0
BUREAUX	127	66784	162	51441	214	140740	150	83370	140	73268	48	20931
BUREAUX SANS PUBL	94	30811	138	42071	161	86789	117	70985	105	65162	33	12396
BUREAUX RECEPT. P	30	28575	23	9268	51	53867	32	12201	34	8052	15	8535
ARCHIVES	3	7398	1	102	2	84	1	184	1	54	0	0
ENSEIGNEMENT RECHER	58	49859	53	39057	126	69574	50	34800	34	47890	18	14055
DIVERS	7	2731	13	7775	16	7986	5	2064	4	8351	1	2920
RECHERCHE	0	0	0	0	0	0	0	0	1	702	0	0
ENSEIGNEMENT PRIM	28	9783	19	16217	75	34320	29	12162	13	8525	8	4831
ENSEIGNEMENT SECO	15	34086	7	5268	6	11319	4	1426	9	21182	4	4459
ENSEIGNEMENT SUPE	0	0	0	0	3	6759	2	1747	0	0	0	0
ENSEIGNEMENT TECH	5	2233	7	5891	16	5555	4	11182	5	8926	2	452
ENSEIGNEMENT SPEC	2	475	5	2380	10	3635	4	4604	1	101	2	1162
F.P.A.	1	551	2	1526	0	0	2	1615	1	103	1	231
ACTIV. SOC. SANIT.C	204	108595	213	102224	318	198837	235	147814	178	104404	103	60300
HOPITAUX	14	7865	10	25645	6	15641	8	33481	4	15365	2	2592
CLINIQUES	1	98	1	116	8	4706	8	1700	1	399	2	771
SALLES DE SPECTAC	54	16545	56	22509	56	24695	35	13004	43	29451	19	9588
EDIFICES DU CULTE	3	419	5	1303	10	2635	6	713	6	2169	0	0
STADES PISCINES	17	11376	19	11096	50	54154	22	14755	29	22215	2	2300
CRECHES	26	23570	19	14370	24	37422	25	25154	14	11676	10	10715
DISPENSAIRES ETC.	12	7706	20	7189	43	27494	40	30767	11	6403	15	10648
MAISONS DE JEUNES	9	9541	11	4545	23	7784	23	7505	13	6082	13	4184
LOCAUX SOCIAUX TE	19	5589	13	5119	23	12548	22	5379	19	3150	24	12539
LOCAUX SOCIAUX DI	49	25886	59	10332	75	11758	46	14556	38	7494	16	6963
DIVERS	51	21132	45	12296	89	57637	81	29864	63	28438	22	15419
EDIFICE PUBLIC CO	31	7263	39	10776	55	38493	50	25935	35	17163	16	10206
EDIFICE PRIVE	8	5664	2	377	23	15890	23	2548	7	1079	3	580
PORTS DE PLAISANC	8	3643	2	271	1	106	6	1095	14	6844	1	463
GARES PORTS AEROG	3	4267	2	872	4	2801	2	286	5	2901	0	0
COMMISSARIATS TRI	0	0	0	0	2	92	0	0	1	294	2	4165
ETS. DIPLOMATIQUE	1	295	0	0	3	132	0	0	1	157	0	0
CREMATORIUM NECRO	0	0	0	0	1	123	0	0	0	0	0	0
TOTAL	3144	1221096	3154	1208610	3012	1957833	2531	1296984	2011	1017150	1500	693250

ANNEE 1981

NOMBRE DE DESTINATIONS ET SURFACES AUTORISEES PAR DESTINATIONS FINES DE LOCAUX

	52- P. DE LOIRE		53- BRETAGNE		54- POITOU CH		72- AQUITAINE		73- MIDI-PYR		74- LIMOUSIN	
	NOMBRE	SURFACE	NOMBRE	SURFACE	NOMBRE	SURFACE	NOMBRE	SURFACE	NOMBRE	SURFACE	NOMBRE	SURFACE
HABITATION COMMUNAU	57	32664	58	34577	44	37559	70	50687	82	35795	24	10622
PENSIONS DE FAMIL	14	6544	7	2903	9	11617	10	4704	30	5415	2	969
COLONIES CENTRES	10	2444	5	1279	12	19698	10	4805	8	887	5	1639
HOTELS	4	262	4	2058	9	805	13	5292	4	1550	2	1085
HOTELS	20	15033	28	20355	8	3164	25	27433	31	22608	9	2238
HEBERGEMENT (INTE	4	2971	8	5633	0	0	4	1186	2	482	2	3983
MAISONS D'ARRETS	2	1394	2	49	1	45	5	1583	1	109	0	0
CASERNES	3	4016	4	2300	5	2230	3	5684	6	4744	4	708
INSTALLATIONS AGRIC	4437	1657513	5113	2604172	1749	589567	2274	647457	3161	902376	1203	381800
BATIMENTS AGRICOL	200	63769	18	10875	45	14741	31	5584	54	15443	15	6422
ETABLES	1687	579148	1688	645169	235	91728	346	119848	658	255003	452	175111
GRANGES CELLIERS	91	22071	47	16625	16	9346	81	17344	90	18528	20	4059
HANGARS AGRICOLES	1375	330396	1459	382279	990	251594	1270	273766	1672	340819	486	98590
POULAILLERS INDUS	688	472970	911	1130959	128	95907	106	40682	93	41699	5	1838
SERRES	35	55591	22	23337	17	6124	36	41790	8	4592	4	12249
ECURIES	25	7097	12	1434	45	14499	18	3108	14	2684	4	621
PORCHERIES	189	79086	720	304757	71	33725	192	77331	171	66509	74	33013
BERGERIES	62	21013	39	7711	117	46908	137	43371	296	127341	106	40466
AUTRES	85	26372	197	81026	85	24995	57	24633	105	29758	37	9431
ATELIERS INDUSTRIEL	713	434432	654	410746	417	162861	529	266671	489	313112	183	89971
ENSEMBLES INDUSTR	59	114766	15	15920	26	24976	27	28128	19	56773	6	2817
USINES	245	195091	194	234268	93	70224	117	119650	123	147089	52	50404
ATELIERS D'ARTISA	340	93979	385	100380	250	48993	347	89556	307	90126	96	25734
AUTRES ETS DE PRO	24	8601	13	35627	20	11044	7	5271	15	8364	3	3329
TRAITEMENT DES EA	10	5774	20	2296	0	1674	4	4738	2	692	1	30
TRAITEMENT DES OR	2	417	4	1703	1	101	6	7736	1	320	0	0
PRODUCTION D'ENER	2	38	5	261	4	986	8	1670	5	2118	1	41
ABATTOIRS	12	11673	7	17458	5	3818	10	8820	5	4665	3	2533
ANNEXES D'USINES	19	4093	11	2833	10	1045	3	1102	12	2965	21	5083
STOCKAGES	655	336349	678	278464	559	203595	664	269398	474	204928	298	87757
HANGARS ENTREPOTS	618	308104	634	248791	517	170772	648	260716	444	187132	215	69277
FRIGORIFIQUES	16	15966	14	20755	7	1406	1	160	4	4443	2	4183
SILOS	19	9189	22	7387	30	30971	14	8413	23	12445	79	14200
CHATEAUX D'EAU	2	3090	8	1531	5	446	1	109	3	908	2	97
GARAGES	122	65870	186	71778	98	33397	79	38512	139	47798	46	9740
D'ENTREPRISES	42	17287	93	31600	27	7956	33	14721	50	13136	13	3421
STATION-SERVICE	58	23477	67	24690	57	21694	34	16779	56	29168	26	5487
BOXES PARKINGS CO	8	11403	18	9798	14	3747	11	6888	16	3468	3	491
PARKINGS EXTERIEU	2	3557	1	297	0	0	0	0	0	0	0	0
PARCS DE STATIONN	12	10146	7	5393	0	0	1	124	17	2026	4	341

ANNEE 1981

NOMBRE DE DESTINATIONS ET SURFACES AUTORISEES PAR DESTINATIONS FINES DE LOCAUX

	52- P. DE LOIRE		53- BRETAGNE		54- POITOU CH		72- AQUITAINE		73- MIDI-PYR		74- LIMOUSIN	
	NOMBRE	SURFACE	NOMBRE	SURFACE	NOMBRE	SURFACE	NOMBRE	SURFACE	NOMBRE	SURFACE	NOMBRE	SURFACE
COMMERCE DE DETAIL	329	222029	346	169860	187	77871	220	110136	154	95398	78	44167
BOUTIQUES	252	81763	263	69874	145	40435	177	62600	117	38765	55	14539
DEVANTURES	1	46	5	622	6	749	1	16	2	188	0	0
GRANDES SURFACES	54	131242	54	93839	30	27963	28	39537	23	48610	21	28094
MARCHÉ COUVERT	3	5750	3	1541	1	7506	5	4223	2	761	0	0
CONSTR. SANS BOUT	19	3228	21	3984	5	1218	9	3710	10	7074	2	1534
BUREAUX	316	151635	334	136898	152	51394	153	73438	125	61621	54	27241
BUREAUX SANS PUBL	232	119378	231	96435	85	29463	110	36073	86	39532	44	20173
BUREAUX RECEPT. P	84	32257	101	40382	67	21931	43	37365	39	22089	10	7068
ARCHIVES	0	0	2	81	0	0	0	0	0	0	0	0
ENSEIGNEMENT RECHER	141	95835	116	136970	63	32512	75	40728	45	29750	19	11471
DIVERS	23	9095	11	5102	7	9488	15	6111	2	1081	4	2446
RECHERCHE	6	8215	1	128	0	0	2	657	2	4012	0	0
ENSEIGNEMENT PRIM	71	42432	57	28746	38	10566	35	18826	18	8837	8	5639
ENSEIGNEMENT SECO	10	7437	13	13233	5	6083	6	5345	6	3911	1	106
ENSEIGNEMENT SUPE	2	2850	5	19972	0	0	0	0	1	415	1	1073
ENSEIGNEMENT TECH	15	18662	12	45504	5	3823	10	3155	9	5423	2	1072
ENSEIGNEMENT SPEC	8	4212	11	4788	6	1023	6	5142	6	5816	1	330
F.P.A.	6	2932	6	19497	2	1529	1	1492	1	255	2	837
ACTIV. SOC. SANIT.C	477	276366	407	269645	257	82688	283	133415	221	116097	116	43247
HOPITAUX	15	18727	17	82067	4	3634	9	27974	12	22054	7	5210
CLINIQUES	4	6040	7	25223	8	2175	7	2271	5	4178	0	0
SALLES DE SPECTAC	77	47295	35	11053	68	21784	44	13912	56	20834	32	9371
EDIFICES DU CULTE	8	2436	1	123	3	511	4	1083	4	1064	1	160
STADES PISCINES	31	28870	62	61454	17	13779	53	36646	10	8178	11	7928
CRECHES	71	65836	27	21172	25	16326	10	8367	32	19527	13	12509
DISFENSAIRES ETC.	51	30874	41	11121	26	4142	28	12863	12	3309	17	2863
MAISONS DE JEUNES	29	12420	27	12498	12	4299	17	5343	21	8863	8	891
LOCAUX SOCIAUX TE	55	26174	42	13111	19	3042	28	8044	20	6383	7	1220
LOCAUX SOCIAUX DI	136	37644	143	31823	75	12996	83	16912	49	21707	20	3095
DIVERS	98	57569	84	70018	57	18220	72	19136	86	32318	40	14692
EDIFICE PUBLIC CO	64	44169	55	44583	34	14542	60	15682	55	24966	27	12565
EDIFICE PRIVE	17	5754	18	5582	13	2274	8	2739	16	2813	4	1001
PORTS DE PLAISANC	13	5662	6	3194	6	862	1	276	9	2909	6	317
GARES PORTS AEROG	2	1642	1	74	2	176	1	66	2	445	0	0
COMMISSARIATS TRI	1	95	3	16531	2	366	1	178	2	982	1	65
ETS. DIPLOMATIQUE	1	247	0	0	0	0	0	0	1	58	1	720
CREMATORIUM NECRO	0	0	1	54	0	0	1	145	1	145	1	24
TOTAL	7345	3330262	7976	4183128	3583	1289664	4419	1649578	4976	1839193	2061	720708

ANNEE 1981

NOMBRE DE DESTINATIONS ET SURFACES AUTORISEES PAR DESTINATIONS FINES DE LOCAUX

	82- RHONE-ALPES		83- AUVERGNE		91- LANGUEDOC		93- P.C.A.		94- CORSE		FRANCE	
	NOMBRE	SURFACE	NOMBRE	SURFACE	NOMBRE	SURFACE	NOMBRE	SURFACE	NOMBRE	SURFACE	NOMBRE	SURFACE
HABITATION COMMUNAU	183	125436	42	22005	85	89246	146	136350	51	25278	1325	1016928
PENSIONS DE FAMIL	12	1977	4	2083	8	11397	7	4769	1	120	153	68018
COLONIES CENTRES	41	21749	7	1982	22	10481	25	20672	7	4692	191	111095
MOTELS	11	3978	2	203	4	2824	7	18879	1	121	159	74074
HOTELS	99	78737	22	12032	32	56049	74	65028	40	20200	585	481021
HEBERGEMENT (INTE	12	12821	3	4217	10	3298	8	6004	0	0	99	72333
MAISONS D'ARRETS	0	0	0	0	3	618	2	440	0	0	23	16046
CASERNES	8	6174	4	1488	6	4579	23	20558	2	145	116	194341
INSTALLATIONS AGRIC	2219	621282	1622	580868	1323	585507	943	450773	150	23669	35967	13077135
BATINENTS AGRICOL	95	30475	35	10006	75	14920	39	10178	10	1804	902	310733
ETABLES	338	115965	522	239798	68	30192	22	8708	1	333	8794	3445928
GRANGES CELLIERS	54	9290	67	16766	49	9737	14	5620	5	371	779	198231
HANGARS AGRICOLES	1360	276929	736	188001	906	138681	675	156425	112	17398	18107	4489375
POULAILLERS INDUS	101	79575	64	32742	35	19361	16	7406	0	0	2397	2115333
SERRES	33	24627	4	4911	63	331150	94	236514	0	0	495	843826
ECURIES	16	4346	13	13279	16	3429	16	2337	1	65	318	89328
PORCHERIES	74	35906	106	50406	17	6522	6	4295	1	70	1964	831202
BERGERIES	51	15302	49	18914	68	25562	45	12878	9	1667	1119	407763
AUTRES	97	28867	26	6045	26	5953	16	6412	11	1961	1092	345416
ATELIERS INDUSTRIEL	1115	798604	292	155457	353	221577	413	277218	32	7160	8820	5766134
ENSEMBLES INDUSTR	38	107874	10	6508	44	50079	31	82059	0	0	523	1017897
USINES	531	480769	77	84900	78	96323	94	96356	6	3435	2865	2975543
ATELIERS D'ARTISA	462	122096	173	45404	146	35647	204	74677	20	2417	4113	1112189
AUTRES ETS DE PRO	31	19347	15	4175	38	28222	24	15227	4	1072	358	254966
TRAITEMENT DES EA	11	2176	3	292	6	2526	14	5909	0	0	156	75998
TRAITEMENT DES OR	6	1232	1	248	5	786	2	432	0	0	40	22711
PRODUCTION D'ENER	13	58758	6	1783	13	3272	2	516	2	236	336	92857
ABATTOIRS	0	0	5	12032	1	139	1	219	0	0	60	77424
ANNEXES D'USINES	23	6352	2	115	22	4583	41	1823	0	0	369	136549
STOCKAGES	1112	571242	339	117759	451	218782	521	435893	51	21275	9678	5589855
HANGARS ENTREPOTS	1071	554667	307	105263	437	213062	507	428351	50	21240	8926	5211672
FRIGORIFIQUES	19	10985	2	785	4	3251	6	6023	1	35	130	108543
SILOS	20	3945	26	10150	5	1896	5	1075	0	0	549	252063
CHATEAUX D'EAU	2	1645	4	1561	5	573	3	444	0	0	73	17577
GARAGES	321	135119	76	29355	196	71173	279	135983	30	5322	2733	1079713
D'ENTREPRISES	88	25055	29	10758	94	19639	26	12260	16	1278	854	277910
STATION-SERVICE	95	43143	35	15345	60	21868	84	37565	13	4017	1043	422445
BOXES PARKINGS CO	58	28269	7	2592	15	18078	144	43733	0	0	570	206979
PARKINGS EXTERIEU	2	10426	0	0	1	216	3	14977	0	0	16	35526
PARCS DE STATIONN	78	28226	5	660	26	11372	22	27448	1	27	250	136853

ANNEE 1981

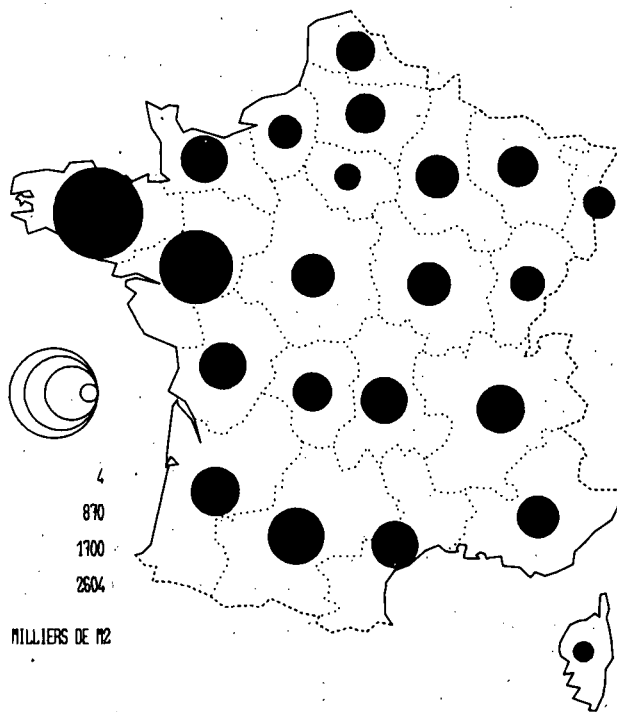
NOMBRE DE DESTINATIONS ET SURFACES AUTORISEES PAR DESTINATIONS FINES DE LOCAUX

	82- RHONE-ALPES		83- AUVERGNE		91- LANGUEDOC		93- P.C.A.		94- CORSE		FRANCE	
	NOMBRE	SURFACE	NOMBRE	SURFACE	NOMBRE	SURFACE	NOMBRE	SURFACE	NOMBRE	SURFACE	NOMBRE	SURFACE
COMMERCE DE DETAIL	563	234219	120	66729	275	112507	343	229048	57	22566	4585	2708524
BOUTIQUES	447	136921	90	26589	216	75716	285	128100	53	20246	3553	1205456
DEVANTURES	15	2528	0	0	2	463	1	120	0	0	41	6508
GRANDES SURFACES	63	71675	27	39391	19	22686	44	92277	3	2202	701	1345658
MARCHE COUVERT	5	2530	0	0	7	1463	0	0	0	0	45	48712
CONSTR. SANS BOUT	33	20565	3	749	31	12179	13	6551	1	118	246	102190
BUREAUX	600	269577	92	52986	307	77061	360	236303	17	4464	4596	2976628
BUREAUX SANS PUBL	526	238616	64	28364	256	64540	304	168318	8	2409	3651	2378796
BUREAUX RECEPT. P	66	30420	28	24622	47	11947	54	67595	9	2055	911	580343
ARCHIVES	8	541	0	0	4	574	2	390	0	0	34	17489
ENSEIGNEMENT RECHER	144	179941	45	51822	76	64380	93	79044	6	5762	1578	1526175
DIVERS	12	5740	3	314	10	10098	14	4379	0	0	173	109113
RECHERCHE	2	2360	0	0	4	1396	6	3915	0	0	38	36115
ENSEIGNEMENT PRIM	84	49823	23	15532	42	16917	26	15234	1	105	805	464679
ENSEIGNEMENT SECO	21	49013	4	7215	9	19533	28	41626	2	4155	224	436335
ENSEIGNEMENT SUPE	2	4176	2	2495	2	2650	1	1218	0	0	36	92651
ENSEIGNEMENT TECH	12	63731	9	23229	3	5735	7	4235	0	0	143	253291
ENSEIGNEMENT SPEC	10	4982	2	2502	6	8051	9	1848	1	598	117	89480
F.P.A.	1	116	2	535	0	0	2	6589	2	904	42	44511
ACTIV. SOC. SANIT.C	679	327300	188	76569	291	94413	328	225976	29	9314	6122	3362700
HOPITAUX	17	38944	4	2419	8	13716	16	24819	0	0	211	541182
CLINIQUES	4	7829	2	2833	4	1833	10	5019	1	86	100	83174
SALLES DE SPECTAC	130	71485	52	15050	56	20913	33	62073	9	2576	1157	550238
EDIFICES DU CULTE	7	1410	2	135	3	545	8	2980	0	0	114	26142
STADES PISCINES	49	49833	14	17067	12	10976	53	44833	2	594	636	620686
CRECHES	45	39953	12	5322	27	11723	21	16938	1	335	530	450824
DISPENSAIRES ETC.	51	24700	24	12126	19	9526	39	24056	1	1241	589	292980
MAISONS DE JEUNES	38	19212	25	6549	13	4450	40	14806	5	2275	416	183185
LOCAUX SOCIAUX TE	55	18163	15	8875	33	6601	35	14299	3	530	540	200367
LOCAUX SOCIAUX DI	283	55771	38	6193	116	14130	73	16148	7	1677	1829	413922
DIVERS	155	72174	43	21820	109	41689	70	92563	9	1880	1431	744388
EDIFICE PUBLIC CO	104	48022	34	17444	38	11825	45	49703	3	236	837	489967
EDIFICE PRIVE	27	5553	2	851	15	5089	6	12544	2	317	267	83641
PORTS DE PLAISANC	14	3321	3	1680	49	17639	9	6560	0	0	167	64467
GARES PORTS AEROG	6	9890	1	126	1	66	5	8297	1	810	52	46555
COMMISSARIATS TRI	3	5310	2	1542	3	948	3	15187	3	517	34	49754
ETS. DIPLOMATIQUE	1	78	1	177	0	0	0	0	0	0	12	2160
CREMATORIUM NECRO	0	0	0	0	3	6122	2	267	0	0	12	7804
TOTAL	7091	3334894	2859	1175370	3466	1576335	3496	2299151	432	126690	76836	37848180

ANNEE 1981

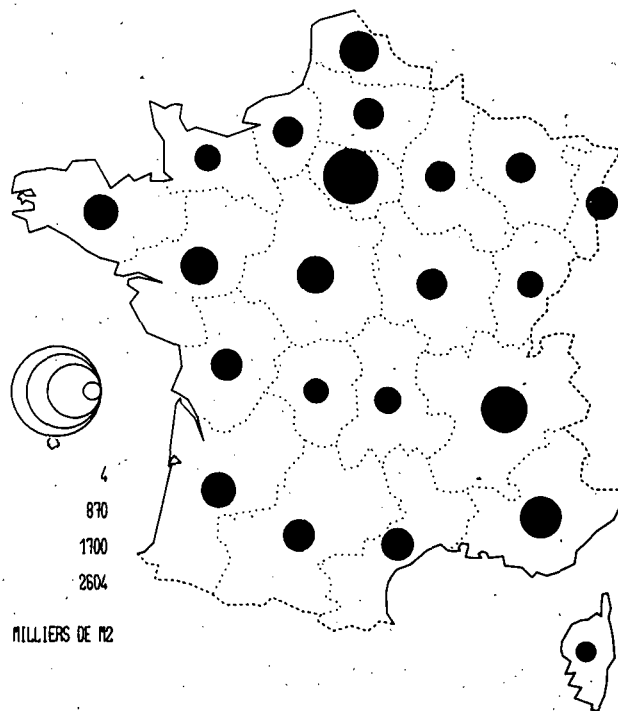
BATIMENTS AGRICOLES

SURFACES AUTORISEES



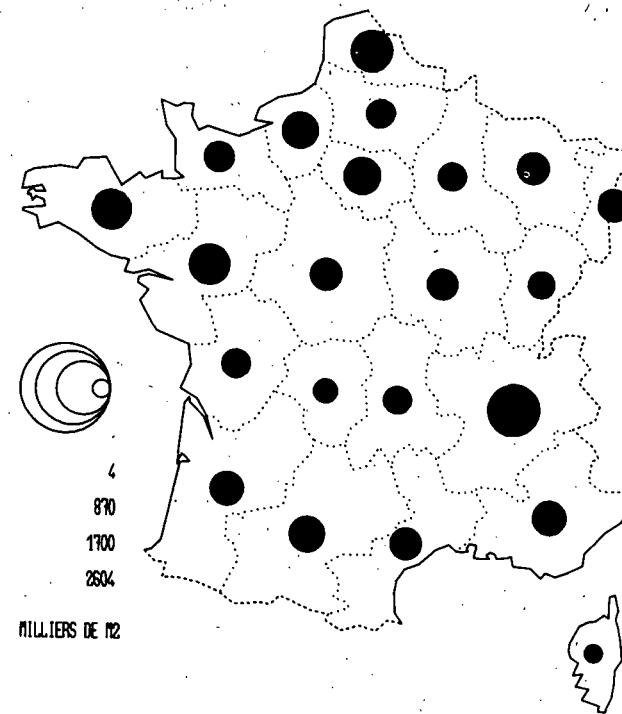
STOCKAGE

SURFACES AUTORISEES



ATELIERS INDUSTRIELS

SURFACES AUTORISEES

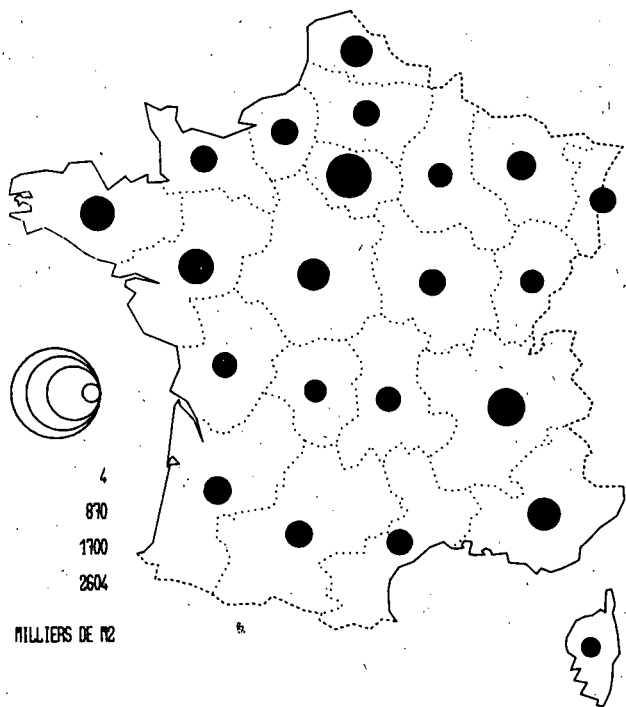


SSEE GRAFIK

ANNEE 1981

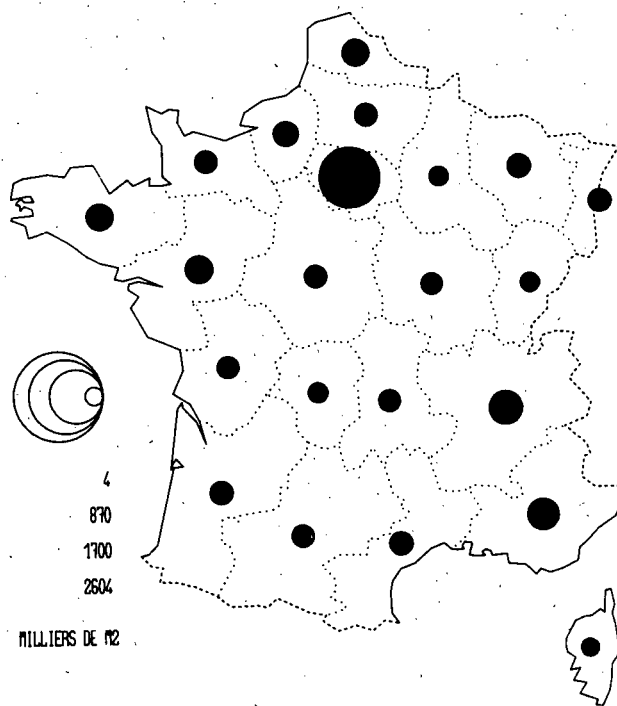
BATIMENTS SOCIO-CULTURELS

SURFACES AUTORISEES



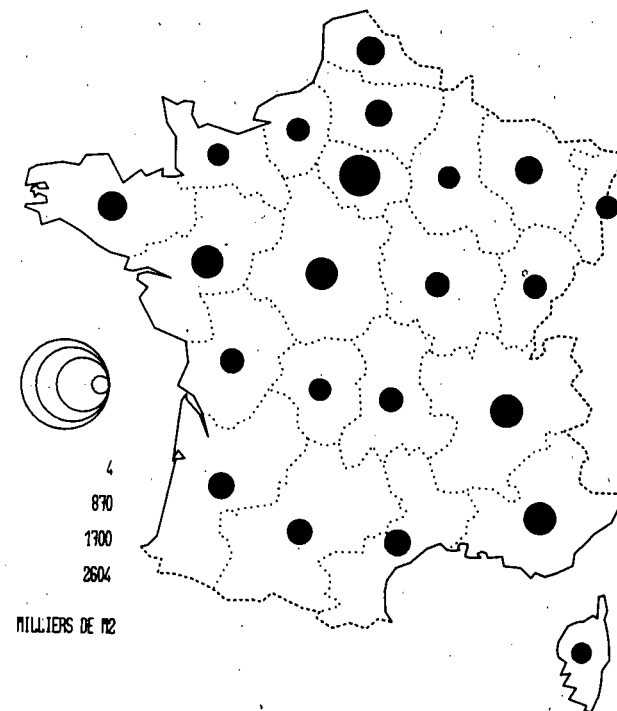
BUREAUX

SURFACES AUTORISEES



COMMERCE

SURFACES AUTORISEES



SSEE GRAFIK

ANNEE 1981 - FRANCE ENTIERE

NOMBRE ET SURFACE DES LOCAUX AUTORISES SELON LA DESTINATION AUTRE QU'HABITATION ET LA CATEGORIE DE MAITRE D'OUVRAGE

		HAB. COMMUN.	BAT. AGRICOLE	ATELIERS INDUST.	STOCKAGE	GARAGE	COMMERCE	BUREAUX	ENSEIGT	SOC.CULT	DIVERS	TOTAL
(1) HLM OFF.	NB	5	9	5	9	28	73	38	2	64	8	241
	SUR	7469	2769	3570	2291	9539	32763	20096	2220	28675	5064	114456
HLM S.A.	NB	2	4	9	6	17	100	23	1	51	10	223
	SUR	599	1007	1389	4622	15603	67017	14932	909	24625	2740	133443
HLM COOP	NB	1	4	0	1	1	4	1	0	0	0	12
	SUR	496	1181	0	4475	320	1440	381	0	0	0	8293
TOT HLM	NB	8	17	14	16	46	177	62	3	115	18	476
	SUR	8564	4957	4959	11388	25462	101220	35409	3129	53300	7804	256192
(2) ETAT-DEP	NB	243	143	779	482	260	120	890	1264	3727	912	8820
	SUR	323928	68250	645125	250439	203415	84784	893210	1238386	2299411	526499	6533447
SEM	NB	4	13	58	27	15	61	46	12	53	15	304
	SUR	1679	8183	40380	29398	25677	46776	23595	22044	41653	14691	254076
STE CONS	NB	156	749	744	1057	185	773	761	89	479	79	5072
	SUR	191281	472534	780521	1064538	137692	698180	628021	91003	274464	29557	4367791
AUTRES SOC.	NB	126	691	2304	2209	402	924	1463	49	484	113	8764
	SUR	141399	435485	2750863	2445505	263503	1066410	1119722	52993	270219	78177	8624276
PARTIC.	NB	788	34354	4921	5888	1825	2531	1374	161	1264	294	53400
	SUR	350077	12087726	1544286	1788587	423964	711154	276671	118620	423653	87660	17812398
TOTAL	NB	1325	35967	8820	9678	2733	4586	4596	1578	6122	1431	76836
	SUR	1016928	13077135	5766134	5589855	1079713	2708524	2976628	1526175	3362700	744388	37848180

(1) Cette rubrique comporte à la fois les HLM OPAC et les HLM Offices.

(2) Dans « Etat, département, commune », on classe également tout groupement, association ou société à but non lucratif. Exemple : construction d'une église.

NOMBRE DE DESTINATIONS ET SURFACES AUTORISEES PAR DESTINATIONS FINES DE LOCAUX ET CATEGORIE DE MAITRE D OUVRAGE

(1) voir note page 70.

(2) voir note page 70.

(3) voir note page 60.

	(1) HLM O		HLM SA		HLM COOP		S/T HLM		(2) ETAT DEPT COMMUNE	
	NOMBRE	SURFACE	NOMBRE	SURFACE	NOMBRE	SURFACE	NOMBRE	SURFACE	NOMBRE	SURFACE
<u>HABITATION COMMUNAUTAIRE</u>	5	7469	2	599	1	496	8	8564	243	323928
PENSIONS DE FAMILLE	0	0	0	0	0	0	0	0	14	14496
COLONIES CENTRES AERES	1	2990	0	0	0	0	1	2990	79	57478
HOTELS	0	0	0	0	0	0	0	0	0	0
HOTELS	0	0	0	0	0	0	0	0	13	33367
HEBERGEMENT (INTERNAT)	1	3427	1	456	1	496	3	4379	34	39444
MAISONS D'ARRETS	0	0	0	0	0	0	0	0	12	3276
CASERNES	3	1052	1	143	0	0	4	1195	91	175867
(3) <u>INSTALLATIONS AGRICOLES</u>	9	2769	4	1007	4	1181	17	4957	143	68250
BATINENTS AGRICOLES	0	0	0	0	1	294	1	294	9	9188
ETABLES	1	360	2	654	0	0	3	1014	15	7226
GRANGES CELLIERS ETC..	0	0	0	0	0	0	0	0	3	1467
HANGARS AGRICOLES	5	885	1	160	3	887	9	1932	48	13161
POULAILLERS INDUSTR.	0	0	1	193	0	0	1	193	2	752
SERRES	0	0	0	0	0	0	0	0	27	9914
ECURIES	1	118	0	0	0	0	1	118	10	10188
PORCHERIES	1	950	0	0	0	0	1	950	12	7030
BERGERIES	0	0	0	0	0	0	0	0	4	2257
AUTRES	1	456	0	0	0	0	1	456	13	7067
<u>ATELIERS INDUSTRIELS</u>	5	3570	9	1389	0	0	14	4959	779	645125
ENSEMBLES INDUSTRIELS	0	0	1	400	0	0	1	400	39	83298
USINES	4	3530	0	0	0	0	4	3530	311	387057
ATELIERS D'ARTISANS	1	40	4	724	0	0	5	764	69	38713
AUTRES ETS DE PRODUCT.	0	0	0	0	0	0	0	0	9	5516
TRAITEMENT DES EAUX	0	0	0	0	0	0	0	0	114	58076
TRAITEMENT DES ORDURES	0	0	0	0	0	0	0	0	28	15350
PRODUCTION D'ENERGIE	0	0	2	34	0	0	2	34	96	33353
ABATTOIRS	0	0	0	0	0	0	0	0	12	9605
ANNEXES D'USINES	0	0	2	231	0	0	2	231	101	14077
<u>STOCKAGES</u>	9	2291	6	4622	1	4475	16	11388	482	250439
HANGARS ENTREPOTS	9	2291	4	3380	0	0	13	5671	412	221926
FRIGORIFIQUES	0	0	1	940	0	0	1	940	8	8276
SILOS	0	0	1	302	1	4475	2	4777	6	6702
CHATEAUX D'EAU	0	0	0	0	0	0	0	0	56	13535
<u>GARAGES</u>	28	9539	17	15603	1	320	46	25462	260	203415
D'ENTREPRISES	3	682	1	382	0	0	4	1064	158	62369
STATION-SERVICE	0	0	2	1084	1	320	3	1404	12	6813
BOXES PARKINGS COUV.	22	6772	11	13568	0	0	33	20340	33	70138
PARKINGS EXTERIEURS	0	0	0	0	0	0	0	0	2	24463
PARCS DE STATIONNEMENT	3	2085	3	569	0	0	6	2654	55	39632

ANNEE 1981 - FRANCE ENTIERE

NOMBRE DE DESTINATIONS ET SURFACES AUTORISEES PAR DESTINATIONS FINES DE LOCAUX ET CATEGORIE DE MAITRE D OUVRAGE

	HLM O		HLM SA		HLM COOP		S/T HLM		ETAT DEPT COMMUNE	
	NOMBRE	SURFACE	NOMBRE	SURFACE	NOMBRE	SURFACE	NOMBRE	SURFACE	NOMBRE	SURFACE
COMMERCE DE DETAIL	73	32763	100	67017	4	1440	177	101220	120	84784
BOUTIQUES	64	27887	90	59115	4	1440	158	88442	82	32512
DEVANTURES	0	0	0	0	0	0	0	0	1	16
GRANDES SURFACES	3	1097	2	2775	0	0	5	3872	12	16459
MARCHE COUVERT	1	1044	2	2063	0	0	3	3107	18	22455
CONSTR. SANS BOUTIQ.	5	2735	6	3064	0	0	11	5799	7	13342
BUREAUX	38	20096	23	14932	1	381	62	35409	890	893210
BUREAUX SANS PUBLIC	27	14741	14	9950	1	381	42	25072	441	538027
BUREAUX RECEPT. PUBL.	9	3203	9	4982	0	0	16	8185	440	346020
ARCHIVES	2	2152	0	0	0	0	2	2152	9	9163
ENSEIGNEMENT RECHERCHE	2	2220	1	909	0	0	3	3129	1264	1238386
DIVERS	1	1939	1	909	0	0	2	2848	130	68502
RECHERCHE	0	0	0	0	0	0	0	0	23	18130
ENSEIGNEMENT PRIMAIRE	0	0	0	0	0	0	0	0	703	404029
ENSEIGNEMENT SECOND.	0	0	0	0	0	0	0	0	187	394676
ENSEIGNEMENT SUPERIEUR	0	0	0	0	0	0	0	0	28	83185
ENSEIGNEMENT TECHNIQUE	0	0	0	0	0	0	0	0	103	190045
ENSEIGNEMENT SPECIAL.	1	281	0	0	0	0	1	281	67	52075
F.P.A.	0	0	0	0	0	0	0	0	23	27744
ACTIV. SOC. SANIT.CULT.	64	28675	51	24625	0	0	115	53300	3727	2299411
HOPITAUX	0	0	0	0	0	0	0	0	153	451829
CLINIQUES	0	0	0	0	0	0	0	0	9	12078
SALLES DE SPECTACLE	11	2800	5	1053	0	0	16	3853	869	430902
EDIFICES DU CULTE	1	441	2	190	0	0	3	631	49	12641
STADES PISCINES	2	3037	0	0	0	0	2	3037	452	438656
CRECHES	3	2616	3	1528	0	0	6	4144	403	354637
DISPENSAIRES ETC...	9	8476	7	12057	0	0	16	20533	151	111871
MAISONS DE JEUNES ETC.	4	2145	5	3151	0	0	9	5296	298	136409
LOCAUX SOCIAUX TECHN.	11	2606	7	759	0	0	18	3365	265	117232
LOCAUX SOCIAUX DIVERS	23	6554	22	5887	0	0	45	12441	1078	233156
DIVERS	8	5064	10	2740	0	0	18	7804	912	526499
EDIFICE PUBLIC COLLEC.	7	4750	9	2472	0	0	16	7222	727	404271
EDIFICE PRIVE	1	314	1	268	0	0	2	582	44	14937
PORTS DE PLAISANCE ETC	0	0	0	0	0	0	0	0	70	27361
GARES PORTS AEROGARES	0	0	0	0	0	0	0	0	29	23773
COMMISSARIATS TRIBUN.	0	0	0	0	0	0	0	0	28	47151
ETS. DIPLOMATIQUES	0	0	0	0	0	0	0	0	7	1596
CREMATORIUM NECROPOLE	0	0	0	0	0	0	0	0	7	7410
TOTAL	241	114456	223	133443	12	8293	476	256192	8620	6533447

ANNEE 1981 - FRANCE ENTIERE

NOMBRE DE DESTINATIONS ET SURFACES AUTORISEES PAR DESTINATIONS FINES DE LOCAUX ET CATEGORIE DE MAITRE D OUVRAGE

	STE ECO MIXTE		STE CONST		AUTRES SOCIETES		PARTICULIER		TOTAL	
	NOMBRE	SURFACE	NOMBRE	SURFACE	NOMBRE	SURFACE	NOMBRE	SURFACE	NOMBRE	SURFACE
HABITATION COMMUNAUTAIRE	4	1679	156	191281	126	141399	788	350077	1325	1016928
PENSIONS DE FAMILLE	0	0	12	4237	6	9213	121	40072	153	68018
COLONIES CENTRES AERES	0	0	27	12056	9	3207	75	35364	191	111095
HOTELS	0	0	9	20871	15	9124	135	44079	159	74074
HOTELS	1	871	85	134260	83	110228	403	202295	505	481021
HEBERGEMENT (INTERNAT)	1	585	14	7660	8	6991	38	13274	98	72333
MAISONS D'ARRETS	0	0	5	11202	0	0	6	1568	23	16046
CASERNES	2	223	4	995	5	2636	10	13425	116	194341
INSTALLATIONS AGRICOLES	13	8183	749	472534	691	435485	34354	12087726	35967	13077135
BATIMENTS AGRICOLES	1	471	28	29524	18	11436	845	259820	902	310733
ETABLES	2	1484	206	105492	148	74848	8420	3255864	8794	3445928
GRANGES CELLIERS ETC..	2	1243	21	18284	35	13363	718	163874	779	198231
HANGARS AGRICOLES	6	3819	296	127283	300	128162	17448	4215018	18107	4489375
POULAILLERS INDUSTR.	1	842	58	61220	50	79261	2285	1973065	2397	2115333
SERRES	0	0	17	55395	24	57697	427	720820	495	843826
ECURIES	1	324	9	3147	6	2592	291	72959	318	89328
PORCHERIES	0	0	45	32508	50	28397	1856	762317	1964	331282
BERGERIES	0	0	15	8334	17	8065	1083	389107	1119	407763
AUTRES	0	0	54	31347	43	31664	981	274882	1092	345416
ATELIERS INDUSTRIELS	58	40380	744	780521	2304	2750863	4921	1544286	8820	5766134
ENSEMBLES INDUSTRIELS	7	11366	94	115731	279	693727	103	113375	523	1017897
USINES	21	22561	407	482809	1267	1576471	855	503115	2865	2975543
ATELIERS D'ARTISANS	7	2947	122	72880	265	161905	3645	834980	4113	1112189
AUTRES ETS DE PRODUCT.	1	225	50	74935	107	107096	191	67144	358	254966
TRAITEMENT DES EAUX	3	575	9	6373	20	9823	10	1151	156	75993
TRAITEMENT DES ORDURES	2	260	3	5125	5	1518	2	458	40	22711
PRODUCTION D'ENERGIE	10	1522	20	1488	186	53514	22	2946	336	92857
ABATTOIRS	1	841	7	18770	20	33230	20	14898	60	77424
ANNEXES D'USINES	6	83	32	2360	155	113579	73	6219	369	136549
STOCKAGES	27	29398	1057	1064538	2208	2445505	5888	1788587	9678	5589855
HANGARS ENTREPOTS	24	28186	908	965666	2004	2296073	5565	1694150	8926	5211672
FRIGORIFIQUES	0	0	20	19012	57	57745	44	22570	130	108543
SILOS	1	917	123	78939	143	89578	274	71150	549	252063
CHATEAUX D'EAU	2	295	6	921	4	2109	5	717	73	17577
GARAGES	15	25677	185	137692	402	263503	1825	423964	2733	1079713
D'ENTREPRISES	5	3887	38	19724	112	68681	537	122185	854	277910
STATION-SERVICE	3	1121	74	49402	244	144490	707	219215	1043	422445
BOXES PARKINGS COUV.	4	9896	49	36089	24	11435	427	59081	570	206979
PARKINGS EXTERIEURS	1	3399	2	860	3	5184	8	1620	16	35526
PARCS DE STATIONNEMENT	2	7374	22	31617	19	33713	146	21863	250	136853

ANNEE 1981 - FRANCE ENTIERE

NOMBRE DE DESTINATIONS ET SURFACES AUTORISEES PAR DESTINATIONS FINES DE LOCAUX ET CATEGORIE DE MAITRE D'OUVRAGE

	STE ECO MIXTE		STE CONST		AUTRES SOCIETES		PARTICULIER		TOTAL	
	NOMBRE	SURFACE	NOMBRE	SURFACE	NOMBRE	SURFACE	NOMBRE	SURFACE	NOMBRE	SURFACE
COMMERCES DE DETAIL	61	46776	773	698180	924	1066410	2531	711154	4586	2708524
BOUTIQUES	46	24823	600	293518	504	323004	2163	443157	3553	1205456
DEVANTURES	0	0	4	1932	14	2391	22	2169	41	6508
GRANDES SURFACES	6	9566	136	378814	343	694794	199	242153	701	1345658
MARCHÉ COUVERT	3	9162	4	7374	7	3449	10	3165	45	48712
CONSTR. SANS BOUTIQ.	6	3225	29	16542	56	42772	137	20510	246	102190
BUREAUX	46	23595	761	628021	1463	1119722	1374	276671	4596	2976628
BUREAUX SANS PUBLIC	30	13268	649	531574	1276	1035051	1213	235804	3651	2378796
BUREAUX RECEPT. PUBL.	16	10327	108	96168	179	79709	150	39934	911	580343
ARCHIVES	0	0	4	279	8	4962	11	933	34	17489
ENSEIGNEMENT RECHERCHE	12	22044	89	91003	49	52993	161	118620	1578	1526175
DIVERS	1	515	13	6337	5	8391	22	22520	173	109113
RECHERCHE	0	0	3	5128	6	8640	6	4217	38	36115
ENSEIGNEMENT PRIMAIRE	8	10489	22	20139	17	11723	55	18299	805	464679
ENSEIGNEMENT SECOND.	2	10570	17	20958	2	1330	16	8801	224	436335
ENSEIGNEMENT SUPERIEUR	0	0	2	1478	1	1152	5	6836	36	92651
ENSEIGNEMENT TECHNIQUE	1	470	13	11639	5	12729	21	38408	143	253291
ENSEIGNEMENT SPECIAL.	0	0	11	13223	8	7511	30	16390	117	89480
F.P.A.	0	0	8	12101	5	1517	6	3149	42	44511
ACTIV. SOC. SANIT. CULT.	53	41653	479	274464	484	270219	1264	423653	6122	3362700
HOPITAUX	1	4390	13	18150	10	5027	34	61786	211	541182
CLINIQUES	0	0	28	23929	14	26864	49	20303	100	83174
SALLES DE SPECTACLE	5	7366	54	17281	52	30138	161	60698	1157	550238
EDIFICES DU CULTE	2	600	28	5812	6	1989	26	4469	114	26142
STADES PISCINES	6	3757	49	51647	34	59821	93	63768	636	620686
CRECHES	7	2723	36	37687	15	14996	63	36637	530	450824
DISPENSAIRES ETC...	5	3214	63	36279	49	47073	305	74010	589	292980
MAISONS DE JEUNES ETC.	6	5053	26	16433	12	3279	65	16715	416	183185
LOCAUX SOCIAUX TECHN.	6	10061	43	16447	48	21180	160	32082	540	200367
LOCAUX SOCIAUX DIVERS	15	4489	139	50799	244	59852	308	53185	1829	413922
DIVERS	15	14691	79	29557	113	78177	294	87660	1431	744388
EDIFICE PUBLIC COLLEC.	10	4717	27	6798	48	35619	59	31340	687	489967
EDIFICE PRIVE	0	0	27	8692	33	24339	161	35091	267	83641
PORTS DE PLAISANCE ETC	0	0	19	10259	20	8836	58	18011	167	64467
GARES PORTS AEROGARES	3	8136	4	3357	10	9117	6	2172	52	46555
COMMISSARIATS TRIBUN.	2	1838	1	294	1	168	2	343	34	49794
ETS. DIPLOMATIQUES	0	0	1	157	0	0	4	407	12	2160
CREMATORIUM NECROPOLE	0	0	0	0	1	98	4	296	12	7804
TOTAL	304	254076	5072	4367791	8764	8624276	53400	17812398	76836	37848180

ANNEE 1981 - FRANCE ENTIERE

NOMBRE ET SURFACE DES LOCAUX AUTORISES SELON LA DESTINATION AUTRE QU'HABITATION ET LA TRANCHE DE SURFACE (1)

(1) Ce tableau existe en destinations fines pour 1981 et est disponible à la DAEI.

TRANCHE DE SURFACE		HAB. COMMUN.	BAT. AGRICOLE	ATELIERS INDUST.	STOCKAGE	GARAGE	COMMERCE	BUREAUX	ENSEIGT	SOC.CULT	DIVERS	TOTAL
MOINS DE 249 M2	NB	599	18594	4547	5090	1756	2643	2894	637	3479	887	41126
	SUR	71809	2467375	528832	631617	192570	278549	291494	80683	377017	87580	5007528
250 A 499 M2	NB	266	10146	1777	1985	511	738	711	295	1039	232	17700
	SUR	95531	3586639	628268	700898	178040	264173	250808	105012	368757	82298	6260424
500 A 999 M2	NB	210	5192	1248	1330	277	512	459	245	728	155	10356
	SUR	149972	3474715	865571	928579	192870	368597	318045	175057	522745	108410	7104561
1000 A 1499 M2	NB	110	1264	513	509	65	265	181	145	411	57	3520
	SUR	131541	1497972	617517	610378	75750	324488	215697	177751	507519	70015	4228628
1500 A 1999 M2	NB	37	450	228	250	35	222	82	57	183	27	1571
	SUR	63840	738368	395869	424720	61112	392003	141654	99458	315941	45911	2678876
2000 A 4999 M2	NB	78	250	371	397	66	143	165	154	224	56	1904
	SUR	240618	720699	1103706	1204169	195161	401561	513891	478431	667406	173420	5699062
5000 A 9999 M2	NB	19	52	87	85	17	43	68	32	41	8	452
	SUR	141263	336685	599027	547690	110423	298058	465654	211640	275158	57310	3042908
10000 M2 ET PLUS	NB	6	19	49	32	6	20	36	13	17	9	207
	SUR	122354	254682	1027344	541804	73787	381095	779385	198143	328157	119444	3826195
TOTAL	NB	1325	35967	8820	9678	2733	4586	4596	1578	6122	1431	76836
	SUR	1016928	13077135	5766134	5589855	1079713	2708524	2976628	1526175	3362700	744388	37848160

ANNEE 1981 - FRANCE ENTIERE

NOMBRE DE DESTINATIONS ET SURFACES AUTORISEES PAR DESTINATIONS FINES DE LOCAUX ET NATURE DES TRAVAUX

(1) voir note page 60.

	CONSTRUCTION		EXTENSION		TOTAL	
	NOMBRE	SURFACE	NOMBRE	SURFACE	NOMBRE	SURFACE
<u>HABITATION COMMUNAUTAIRE</u>	875	821979	450	194949	1325	1016928
PENSIONS DE FAMILLE	122	61033	31	6985	153	68018
COLONIES CENTRES AERES	121	86805	70	24290	191	111095
MOTELS	129	65896	30	8178	159	74074
HOTELS	328	391920	257	89101	585	481021
HEBERGEMENT (INTERNAT)	68	54234	30	18099	98	72333
MAISONS D'ARRETS	18	15368	5	678	23	16046
CASERNES	89	146723	27	47618	116	194341
(1) <u>INSTALLATIONS AGRICOLES</u>	29650	11542737	6317	1534398	35967	13077135
BATIMENTS AGRICOLES	705	266186	197	44547	902	310733
ETABLES	7292	3029391	1502	417537	8794	3445928
GRANGES CELLIERS ETC..	579	157062	200	41169	779	198231
HANGARS AGRICOLES	14471	3757715	3636	731660	18107	4489375
POULAILLERS INDUSTRI.	2297	2044939	100	70394	2397	2115333
SERRES	431	774198	64	69628	495	843826
ECURIES	270	81797	48	7531	318	89328
PORCHERIES	1751	775054	213	56140	1964	831202
BERGERIES	930	360454	181	47309	1119	407763
AUTRES	916	296941	176	48475	1092	345416
<u>ATELIERS INDUSTRIELS</u>	6390	4103299	2430	1662835	8820	5766134
ENSEMBLES INDUSTRIELS	320	722287	203	295610	523	1017897
USINES	1846	2037197	1019	939346	2865	2975543
ATELIERS D'ARTISANS	3211	929050	902	183139	4113	1112189
AUTRES ETS DE PRODUCT.	214	140704	144	114262	358	254966
TRAITEMENT DES EAUX	134	68804	22	7194	156	75998
TRAITEMENT DES ORDURES	32	19448	8	3263	40	22711
PRODUCTION D'ENERGIE	313	85537	23	7320	336	92857
ABATTOIRS	29	51950	31	25474	60	77424
ANNEXES D'USINES	291	48322	78	88227	369	136549
<u>STOCKAGES</u>	7346	4448136	2332	1141719	9678	5589855
HANGARS ENTREPOTS	6759	4168161	2167	1043511	8926	5211672
FRIGORIFIQUES	72	56581	58	51962	130	108543
SILOS	444	206293	105	45770	549	252063
CHATEAUX D'EAU	71	17101	2	476	73	17577
<u>GARAGES</u>	2110	926490	623	153223	2733	1079713
D'ENTREPRISES	660	228143	194	49767	854	277910
STATION-SERVICE	733	342365	310	80080	1043	422445
BOXES PARKINGS COUV.	494	188848	76	18131	570	206979
PARKINGS EXTERIEURS	13	35080	3	446	16	35526
PARCS DE STATIONNEMENT	210	132054	40	4799	250	136853

ANNEE 1981 - FRANCE ENTIERE

NOMBRE DE DESTINATIONS ET SURFACES AUTORISEES PAR DESTINATIONS FINES DE LOCAUX ET NATURE DES TRAVAUX

	CONSTRUCTION		EXTENSION		TOTAL	
	NOMBRE	SURFACE	NOMBRE	SURFACE	NOMBRE	SURFACE
COMMERCE DE DETAIL	3253	2325887	1333	382637	4586	2708524
BOUTIQUES	2508	1009505	1045	195951	3553	1205456
DEVANTURES	26	5329	15	1179	41	6508
GRANDES SURFACES	525	1183579	176	162079	701	1345658
MARCHÉ COUVERT	36	43800	9	4912	45	48712
CONSTR. SANS BOUTIQ.	158	83674	88	18516	246	102190
BUREAUX	3165	2601616	1431	375012	4596	2976628
BUREAUX SANS PUBLIC	2536	2082267	1115	296509	3651	2378796
BUREAUX RECEPT. PUBL.	616	508030	295	72313	911	580343
ARCHIVES	13	11299	21	6190	34	17489
ENSEIGNEMENT RECHERCHE	1039	1288859	539	237316	1578	1526175
DIVERS	109	91842	64	17271	173	109113
RECHERCHE	27	31930	11	4185	38	36115
ENSEIGNEMENT PRIMAIRE	517	373803	288	90876	805	464679
ENSEIGNEMENT SECOND.	160	380512	64	55823	224	436335
ENSEIGNEMENT SUPERIEUR	27	82721	9	9930	36	92651
ENSEIGNEMENT TECHNIQUE	99	227157	44	26134	143	253291
ENSEIGNEMENT SPECIAL.	72	70849	45	18631	117	89480
F.P.A.	28	30045	14	14466	42	44511
ACTIV. SOC. SANIT.CULT.	4558	2818723	1564	543977	6122	3362700
HOPITAUX	123	388552	88	152630	211	541182
CLINIQUES	50	48406	50	34768	100	83174
SALLES DE SPECTACLE	844	487419	313	62819	1157	550238
EDIFICES DU CULTE	82	21073	32	5069	114	26142
STADES PISCINES	545	575240	91	45446	636	620686
CRECHES	449	419815	81	31009	530	450824
DISPENSAIRES ETC...	417	232746	172	60254	589	292980
MAISONS DE JEUNES ETC.	302	163789	114	19396	416	183185
LOCAUX SOCIAUX TECHN.	394	160934	146	39433	540	200367
LOCAUX SOCIAUX DIVERS	1352	320749	477	93173	1829	413922
DIVERS	1123	625693	308	118695	1431	744338
EDIFICE PUBLIC COLLEC.	692	407129	195	82838	887	489967
EDIFICE PRIVE	193	72320	74	11321	267	83641
PORTS DE PLAISANCE ETC	145	58163	22	6304	167	64467
GARES PORTS AEROGARES	42	44127	10	2423	52	46555
COMMISSARIATS TRIBUN.	29	34159	5	15635	34	49794
ETS. DIPLOMATIQUES	12	2150	0	0	12	2160
CREMATORIUM NECROPOLE	10	7635	2	169	12	7804
TOTAL	59509	31503419	17327	6344761	76836	37848180

ANNEE 1981

LOGEMENTS AUTORISES SELON LE TYPE DE CONSTRUCTION PAR TRANCHE D'UNITES URBAINES

	INDIVIDUEL PUR	AUTRE INDIVIDUEL	S/T INDIVIDUEL	COLLECTIF	TOTAL
11- I. DE FRANCE					
COMMUNES RURALES	2636	1819	4455	1457	5912
< 20 000 HAB	1748	1482	3230	821	4051
20000 A 49999	425	370	795	830	1625
50000 A 99999	111	110	221	1535	1756
100000 A 199999	494	618	1112	1281	2393
200000 A 1999999	0	0	0	0	0
(1) 2000000 ET +	4734	5352	10086	35215	45301
TOTAL	10148	9751	19899	41139	61038
21- CHAMPAGNE					
COMMUNES RURALES	2930	308	3238	59	3297
< 20 000 HAB	563	482	1045	414	1459
20000 A 49999	229	273	502	419	921
50000 A 99999	221	366	587	305	892
100000 A 199999	269	881	1150	1749	2899
200000 A 1999999	0	0	0	0	0
2000000 ET +	0	0	0	0	0
TOTAL	4212	2310	6522	2946	9468
22- PICARDIE					
COMMUNES RURALES	4972	1177	6149	220	6369
< 20 000 HAB	1278	709	1987	533	2520
20000 A 49999	493	270	763	458	1221
50000 A 99999	275	296	571	853	1424
100000 A 199999	144	182	326	539	865
200000 A 1999999	0	0	0	0	0
2000000 ET +	0	0	0	0	0
TOTAL	7162	2634	9796	2603	12399
23- HT. NORM.					
COMMUNES RURALES	4950	1655	6605	542	7147
< 20 000 HAB	1207	606	1813	800	2613
20000 A 49999	190	263	453	348	801
50000 A 99999	33	47	80	271	351
100000 A 199999	0	0	0	0	0
200000 A 1999999	611	537	1148	2792	3940
2000000 ET +	0	0	0	0	0
TOTAL	6991	3108	10099	4753	14852

(1) La tranche de 2 millions d'habitants et plus ne concerne que la ville de Paris.

2.4. Construction dans les communes rurales et les unités urbaines (définition du recensement de population de 1975)

ANNEE 1981

LOGEMENTS AUTORISES SELON LE TYPE DE CONSTRUCTION PAR TRANCHE D'UNITES URBAINES

	INDIVIDUEL PUR	AUTRE INDIVIDUEL	S/T INDIVIDUEL	COLLECTIF	TOTAL
24- CENTRE					
COMMUNES RURALES	6796	1171	7967	217	8184
< 20 000 HAB	2198	898	3096	492	3588
20000 A 49999	247	79	326	302	628
50000 A 99999	720	576	1296	1108	2404
100000 A 199999	0	0	0	0	0
200000 A 1999999	1153	1295	2448	1795	4243
2000000 ET +	0	0	0	0	0
TOTAL	11114	4019	15133	3914	19047
25- BS. NORM.					
COMMUNES RURALES	4275	1586	5861	601	6462
< 20 000 HAB	938	765	1703	1607	3310
20000 A 49999	252	207	459	258	717
50000 A 99999	289	514	803	850	1653
100000 A 199999	244	267	511	552	1063
200000 A 1999999	0	0	0	0	0
2000000 ET +	0	0	0	0	0
TOTAL	5998	3339	9337	3868	13205
26- BOURGOGNE					
COMMUNES RURALES	4544	558	5102	193	5295
< 20 000 HAB	1177	351	1528	394	1922
20000 A 49999	308	217	525	630	1155
50000 A 99999	419	151	570	474	1044
100000 A 199999	0	0	0	0	0
200000 A 1999999	184	49	233	1267	1500
2000000 ET +	0	0	0	0	0
TOTAL	6632	1326	7958	2958	10916
31- NORD					
COMMUNES RURALES	3196	976	4172	119	4291
< 20 000 HAB	1249	1657	2906	1370	4276
20000 A 49999	332	423	755	576	1331
50000 A 99999	360	718	1078	719	1797
100000 A 199999	866	2020	2886	2004	4890
200000 A 1999999	1520	4506	6026	5233	11259
2000000 ET +	0	0	0	0	0
TOTAL	7523	10300	17823	10021	27844

ANNEE 1981

LOGEMENTS AUTORISES SELON LE TYPE DE CONSTRUCTION PAR TRANCHE D'UNITES URBAINES

	INDIVIDUEL PUR	AUTRE INDIVIDUEL	S/T INDIVIDUEL	COLLECTIF	TOTAL
41- LORRAINE					
COMMUNES RURALES	4137	674	4811	336	5147
< 20 000 HAB	1503	425	1928	826	2754
20000 A 49999	463	262	725	815	1540
50000 A 99999	311	130	441	496	937
100000 A 199999	538	601	1139	1254	2393
200000 A 1999999	375	545	920	1375	2295
2000000 ET +	0	0	0	0	0
TOTAL	7327	2637	9964	5102	15066
42- ALSACE					
COMMUNES RURALES	3155	209	3364	316	3680
< 20 000 HAB	1412	168	1580	826	2406
20000 A 49999	336	189	525	328	853
50000 A 99999	158	47	205	400	605
100000 A 199999	0	0	0	0	0
200000 A 1999999	664	386	1050	3331	4381
2000000 ET +	0	0	0	0	0
TOTAL	5725	999	6724	5201	11925
43- FR. COMTE					
COMMUNES RURALES	3108	438	3546	553	4099
< 20 000 HAB	577	173	750	410	1160
20000 A 49999	202	15	217	259	476
50000 A 99999	71	28	99	231	330
100000 A 199999	316	26	412	1918	2330
200000 A 1999999	0	0	0	0	0
2000000 ET +	0	0	0	0	0
TOTAL	4274	750	5024	3371	8395
52- P. DE LOIRE					
COMMUNES RURALES	9670	1884	11554	361	11915
< 20 000 HAB	2875	943	3818	699	4517
20000 A 49999	443	420	863	468	1331
50000 A 99999	186	234	420	186	606
100000 A 199999	901	1348	2249	2690	4939
200000 A 1999999	968	1204	2172	2208	4380
2000000 ET +	0	0	0	0	0
TOTAL	15043	6033	21076	6612	27689
53- BRETAGNE					
COMMUNES RURALES	9737	1544	11281	833	12114
< 20 000 HAB	3355	1141	4496	1591	6087
20000 A 49999	467	257	724	547	1271
50000 A 99999	535	449	984	166	1150
100000 A 199999	718	747	1465	898	2363
200000 A 1999999	297	296	593	576	1169
2000000 ET +	0	0	0	0	0
TOTAL	15109	4434	19543	4611	24154

ANNEE 1981

LOGEMENTS AUTORISES SELON LE TYPE DE CONSTRUCTION PAR TRANCHE D'UNITES URBAINES

	INDIVIDUEL PUR	AUTRE INDIVIDUEL	S/T INDIVIDUEL	COLLECTIF	TOTAL
54- FOITOU CH					
COMMUNES RURALES	6480	930	7410	419	7829
< 20 000 HAB	1199	532	1731	164	1895
20000 A 49999	652	299	951	531	1482
50000 A 99999	355	218	573	787	1360
100000 A 199999	465	285	750	609	1359
200000 A 1999999	0	0	0	0	0
2000000 ET +	0	0	0	0	0
TOTAL	9151	2264	11415	2510	13925
72- AQUITAINE					
COMMUNES RURALES	7107	1081	8188	621	8809
< 20 000 HAB	2084	683	2767	1757	4524
20000 A 49999	768	349	1117	1450	2567
50000 A 99999	407	17	424	188	612
100000 A 199999	604	206	810	1580	2390
200000 A 1999999	1391	1364	2755	2374	5129
2000000 ET +	0	0	0	0	0
TOTAL	12361	3700	16061	7970	24031
73- MIDI-PYR					
COMMUNES RURALES	7212	666	7878	1421	9299
< 20 000 HAB	1916	358	2274	808	3082
20000 A 49999	1187	465	1652	704	2356
50000 A 99999	497	188	685	429	1114
100000 A 199999	0	0	0	0	0
200000 A 1999999	1192	900	2092	1061	3153
2000000 ET +	0	0	0	0	0
TOTAL	12004	2577	14581	4423	19004
74- LIMOUSIN					
COMMUNES RURALES	2606	340	2946	91	3037
< 20 000 HAB	560	117	677	143	820
20000 A 49999	46	2	48	6	54
50000 A 99999	349	77	426	86	512
100000 A 199999	561	391	942	888	1830
200000 A 1999999	0	0	0	0	0
2000000 ET +	0	0	0	0	0
TOTAL	4122	917	5039	1214	6253
82- RHONE-ALPES					
COMMUNES RURALES	10412	1716	12128	9906	22034
< 20 000 HAB	3336	1455	4791	7117	11908
20000 A 49999	1701	1130	2831	2520	5351
50000 A 99999	883	416	1299	2172	3471
100000 A 199999	359	415	774	1291	2065
200000 A 1999999	1750	1409	3159	6006	9165
2000000 ET +	0	0	0	0	0
TOTAL	18441	6541	24982	29012	53994

ANNEE 1981

LOGEMENTS AUTORISES SELON LE TYPE DE CONSTRUCTION PAR BRANCHE D'UNITES URBAINES

	INDIVIDUEL FUR	AUTRE INDIVIDUEL	S/T INDIVIDUEL	COLLECTIF	TOTAL
83- AUVERGNE					
COMMUNES RURALES	3859	458	4317	390	4707
< 20 000 HAB	1190	325	1515	575	2090
20000 A 49999	458	248	706	556	1262
50000 A 99999	329	358	687	264	951
100000 A 199999	0	0	0	0	0
200000 A 1999999	591	632	1223	1575	2798
2000000 ET +	0	0	0	0	0
TOTAL	6427	2021	8448	3360	11808
91- LANGUEDOC					
COMMUNES RURALES	8028	2119	10147	4310	14457
< 20 000 HAB	4214	1992	6206	9812	16018
20000 A 49999	465	208	673	1305	1978
50000 A 99999	872	516	1388	1239	2626
100000 A 199999	729	274	1003	1402	2405
200000 A 1999999	439	419	858	2375	3233
2000000 ET +	0	0	0	0	0
TOTAL	14747	5528	20275	20442	40717
93- P.C.A.					
COMMUNES RURALES	4964	1536	6500	6048	12548
< 20 000 HAB	3194	1520	4714	5433	10147
20000 A 49999	1054	531	1585	3320	4905
50000 A 99999	417	295	712	1357	2069
100000 A 199999	636	348	984	1394	2378
200000 A 1999999	3295	3387	6682	18411	25093
2000000 ET +	0	0	0	0	0
TOTAL	13560	7617	21177	35963	57140
94- CORSE					
COMMUNES RURALES	1624	1110	2734	651	3385
< 20 000 HAB	182	332	514	136	650
20000 A 49999	0	0	0	0	0
50000 A 99999	136	702	838	785	1623
100000 A 199999	0	0	0	0	0
200000 A 1999999	0	0	0	0	0
2000000 ET +	0	0	0	0	0
TOTAL	1942	2144	4086	1572	5659
FRANCE ENTIERE					
COMMUNES RURALES	116398	23955	140353	29664	170017
< 20 000 HAB	37955	17114	55069	36728	91797
20000 A 49999	10718	6477	17195	16630	33825
50000 A 99999	7934	6453	14387	14900	29287
100000 A 199999	7844	8669	16513	20049	36562
200000 A 1999999	14430	16929	31359	50379	81738
(1) 2000000 ET +	4734	5352	10086	35215	45301
TOTAL	200013	21949	284962	203565	488527

(1) La tranche de 2 millions d'habitants et plus ne concerne que la ville de Paris.

ANNEE 1981 - FRANCE ENTIERE

LOGEMENTS AUTORISES SELON LE FINANCEMENT A L'AUTORISATION, LE TYPE DE CONSTRUCTION DU BATIMENT PAR TRANCHE D'UNITE URBAINE

	LOCATIF AIDE	ACCESSION AIDEE	AUTRES FIN.	TOTAL	DONT RESID. SECOND
(1) <u>CANTON RURAL</u>					
INDIVIDUEL PUR	57	14848	31216	46121	3649
AUTRE INDIVIDUEL	2606	1689	5390	9685	2194
S/T INDIVIDUEL	2663	16537	36606	55806	5843
COLLECTIF	1242	240	12615	14097	7089
TOTAL	3905	16777	49221	69903	12931
(1) <u>AUTRE CANTON</u>					
INDIVIDUEL PUR	57	25271	44949	70277	2844
AUTRE INDIVIDUEL	2823	4847	6600	14270	1645
S/T INDIVIDUEL	2880	30118	51549	84547	4489
COLLECTIF	2105	1034	12428	15567	7971
TOTAL	4985	31152	63977	100114	12460
<u>HORS Z URB</u>					
INDIVIDUEL PUR	114	40119	76165	116398	6493
AUTRE INDIVIDUEL	5429	6536	11990	23955	3839
S/T INDIVIDUEL	5543	46655	88155	140353	10332
COLLECTIF	3347	1274	25043	29664	15059
(2) TOTAL	8890	47929	113198	170017	25391
<u><5000 HAB</u>					
INDIVIDUEL PUR	43	5224	11377	16644	771
AUTRE INDIVIDUEL	1576	1479	3937	6992	1282
S/T INDIVIDUEL	1619	6703	15314	23636	2053
COLLECTIF	1846	275	9455	11576	4655
TOTAL	3465	6978	24769	35212	6708
<u>5000A9999</u>					
INDIVIDUEL PUR	27	3900	7997	11924	496
AUTRE INDIVIDUEL	908	1708	2823	5439	371
S/T INDIVIDUEL	935	5608	10820	17363	867
COLLECTIF	1765	674	10514	12953	3575
TOTAL	2700	6282	21334	30316	4442
<u>10000A19999</u>					
INDIVIDUEL PUR	0	2758	6629	9387	297
AUTRE INDIVIDUEL	796	1738	2149	4683	313
S/T INDIVIDUEL	796	4496	8778	14070	610
COLLECTIF	1748	530	9921	12199	4346
TOTAL	2544	5026	18699	26269	4956

(1) On a distingué pour les communes rurales les communes appartenant à un canton entièrement rural et les communes appartenant à un canton partiellement rural. Le canton est rural s'il est composé exclusivement de communes rurales.

(2) La différence que l'on peut observer avec les autres tableaux provient des logements construits dans une commune rurale non renseignée sur son appartenance à un canton rural ou partiellement rural.

ANNEE 1981 - FRANCE ENTIERE

LOGEMENTS AUTORISES SELON LE FINANCEMENT A L'AUTORISATION, LE TYPE DE CONSTRUCTION DU BATIMENT PAR TRANCHE D'UNITE URBAINE

(1) La tranche de 2 millions d'habitants et plus ne concerne que la ville de Paris.

	LOCATIF AIDE	ACCESSION AIDEE	AUTRES FIN.	TOTAL	DONT RESID. SECOND
<u>20000A49999</u>					
INDIVIDUEL PUR	114	3249	7355	10718	277
AUTRE INDIVIDUEL	770	2879	2828	6477	394
S/T INDIVIDUEL	884	6128	10183	17195	671
COLLECTIF	3451	2397	10782	16630	1450
TOTAL	4335	8525	20965	33825	2121
<u>50000A99999</u>					
INDIVIDUEL PUR	10	2562	5362	7934	46
AUTRE INDIVIDUEL	838	2468	3147	6453	345
S/T INDIVIDUEL	848	5030	8509	14387	391
COLLECTIF	4981	2098	7821	14900	581
TOTAL	5829	7128	16330	29287	972
<u>100000A199999</u>					
INDIVIDUEL PUR	1	2675	5168	7844	108
AUTRE INDIVIDUEL	1438	3717	3514	8669	115
S/T INDIVIDUEL	1439	6392	8682	16513	223
COLLECTIF	6305	2812	10932	20049	411
TOTAL	7744	9204	19614	36562	634
<u>200000A1999999</u>					
INDIVIDUEL PUR	61	3144	11225	14430	115
AUTRE INDIVIDUEL	2732	6540	7657	16929	6
S/T INDIVIDUEL	2793	9684	18882	31359	121
COLLECTIF	9469	4994	35916	50379	51
TOTAL	12262	14678	54798	81738	172
(1) <u>2000000 ET +</u>					
INDIVIDUEL PUR	3	1163	3568	4734	5
AUTRE INDIVIDUEL	721	1836	2795	5352	0
S/T INDIVIDUEL	724	2999	6363	10086	5
COLLECTIF	15492	3742	15981	35215	0
TOTAL	16216	6741	22344	45301	5
<u>TOTAL</u>					
INDIVIDUEL PUR	373	64794	134846	200013	8608
AUTRE INDIVIDUEL	15208	28901	40840	84949	6665
S/T INDIVIDUEL	15581	93695	175686	284962	15273
COLLECTIF	48404	18796	136365	203565	30128
TOTAL	63985	112491	312051	488527	45401

ANNEE 1981 - FRANCE ENTIERE

NOMBRE DE DESTINATIONS ET SURFACES AUTORISEES DES LOCAUX AUTRES QU'HABITATION PAR TRANCHE D'UNITE URBAINE

(1) voir page 84.

	HAB. COMMUN.	BAT. AGRIC.	ATELIERS INDUST.	STOCKAGE	GARAGES	COMMERCE	BUREAUX	ENSEIGT.	SOC.CULT	EDIFICES DIVERS	TOTAL
HORS Z URB	NB 718	31364	4126	4775	1036	1440	1197	617	2607	661	48541
	SURF 343688	11149293	1990097	1846187	276608	437937	300429	425379	853474	189244	17812336
<5000 HAB	NB 113	1584	816	828	213	413	344	133	431	132	5007
	SURF 76311	636470	509145	397942	58504	181661	94002	133860	237254	53350	2378499
5000 A 9999	NB 84	985	586	591	194	371	286	92	359	105	3653
	SURF 80999	380670	382255	289475	77601	233119	81577	101136	163132	49220	1839184
10000 A 19999	NB 68	578	546	493	177	278	253	76	314	79	2862
	SURF 64740	251214	417148	305183	59225	152980	92623	35939	219940	43076	1642068
20000 A 49999	NB 76	500	610	627	213	422	418	113	385	90	3454
	SURF 91228	232302	498929	439911	86593	336593	201284	102684	290523	47811	2327858
50000 A 99999	NB 65	279	498	534	150	324	382	88	348	95	2763
	SURF 75477	85846	399982	328979	99956	225273	216967	92222	260545	66223	1851470
100000 A 199999	NB 47	272	482	513	159	319	374	97	401	92	2756
	SURF 46339	175209	449267	436549	92255	308618	276211	127199	315723	96254	2323624
200000A1999999	NB 119	361	884	944	472	599	875	249	796	124	5423
	SURF 129968	153381	891120	995186	266902	496576	768368	287002	629163	150664	4768330
(1) 2000000 ET +	NB 35	44	272	373	119	420	467	113	481	53	2377
	SURF 108178	12750	228191	550443	62069	335767	945167	220754	392946	48546	2904811
TOTAL	NB 1325	35967	8820	9678	2733	4586	4596	1578	6122	1431	76836
	SURF 1016928	13077135	5766134	5589855	1079713	2708524	2976628	1526175	3362700	744388	37848180

ANNEE 1981

LOGEMENTS AUTORISES SELON LE TYPE DE CONSTRUCTION LE FINANCEMENT A L'AUTORISATION, LA DESTINATION DES LOGEMENTS PAR AGGLOMERATION DE PLUS DE 100 000 HABITANTS

	HLM LOCATION	LOCATIF AIDE	HLM ACCESSION	ACCESSION AIDE	PSI	PIC	AUTRES FIN. (2)	TOTAL	DONT RESID. SECOND
PARIS									
INDIVIDUEL	0	724	0	2999	0	0	6363	10086	5
COLLECTIF	0	15492	0	3742	0	0	15981	35215	0
TOTAL	0	16216	0	6741	0	0	22344	45301	5
LYON									
INDIVIDUEL	0	38	0	465	0	0	1377	1880	1
COLLECTIF	0	922	0	162	0	0	2774	3858	0
TOTAL	0	960	0	627	0	0	4151	5738	1
MARSEILLE									
INDIVIDUEL	0	44	0	261	0	0	2575	2880	4
COLLECTIF	0	0	0	190	0	0	5739	5929	41
TOTAL	0	44	0	451	0	0	8314	8809	45
LILLE (P)									
INDIVIDUEL	0	329	0	928	0	0	509	1766	0
COLLECTIF	0	1716	0	847	0	0	1387	3950	0
TOTAL	0	2045	0	1775	0	0	1896	5716	0
BORDEAUX									
INDIVIDUEL	0	191	0	1126	0	0	1438	2755	0
COLLECTIF	0	619	0	209	0	0	1546	2374	8
TOTAL	0	810	0	1335	0	0	2984	5129	8
TOULOUSE									
INDIVIDUEL	47	0	0	853	0	0	1192	2092	2
COLLECTIF	0	0	0	254	0	0	807	1061	0
TOTAL	47	0	0	1107	0	0	1999	3153	2
NANTES									
INDIVIDUEL	0	157	0	1225	0	0	790	2172	0
COLLECTIF	0	980	0	451	0	0	777	2208	0
TOTAL	0	1137	0	1676	0	0	1567	4380	0
NICE									
INDIVIDUEL	0	0	0	0	0	0	867	867	27
COLLECTIF	0	359	0	91	0	0	3728	4178	0
TOTAL	0	359	0	91	0	0	4595	5045	27
GRENOBLE									
INDIVIDUEL	0	51	0	153	0	0	474	678	2
COLLECTIF	0	581	0	0	0	0	229	810	0
TOTAL	0	632	0	153	0	0	703	1488	2

2.5. Construction dans les agglomérations de plus de 100.000 habitants (définition du recensement de population de 1975)

(1) : P = partie française, voir note page 87.

(2) La rubrique : « autres financements » représente :

- les prêts conventionnés
- le secteur non aidé
- les financements divers.

ANNEE 1981

LOGEMENTS AUTORISES SELON LE TYPE DE CONSTRUCTION LE FINANCEMENT A L'AUTORISATION, LA DESTINATION DES LOGEMENTS PAR AGGLOMERATION DE PLUS DE 100 000 HABITANTS

	HLM LOCATION	LOCATIF AIDE	HLM ACCESSION	ACCESSION AIDE	PSI	PIC	AUTRES FIN.	TOTAL	DONT RESID. SECOND
ROUEN									
INDIVIDUEL	0	27	0	368	0	0	233	628	0
COLLECTIF	0	210	0	462	0	0	1291	1963	0
TOTAL	0	237	0	830	0	0	1524	2591	0
TOULON									
INDIVIDUEL	0	59	0	82	0	0	1038	1179	13
COLLECTIF	0	62	0	174	0	0	3266	3502	2
TOTAL	0	121	0	256	0	0	4304	4681	15
STRASBOURG (P)									
(1) INDIVIDUEL	0	0	0	5	0	0	598	603	0
COLLECTIF	0	0	0	0	0	0	2441	2441	0
TOTAL	0	0	0	5	0	0	3039	3044	0
VALENCIENNES (P)									
(1) INDIVIDUEL	0	539	0	556	0	0	358	1453	2
COLLECTIF	0	416	0	93	0	0	25	534	0
TOTAL	0	955	0	649	0	0	383	1987	2
SAINT-ETIENNE									
INDIVIDUEL	0	0	0	256	0	0	345	601	2
COLLECTIF	0	431	0	526	0	0	381	1338	0
TOTAL	0	431	0	782	0	0	726	1939	2
LENS									
INDIVIDUEL	0	344	0	444	0	0	496	1284	0
COLLECTIF	0	479	0	0	0	0	28	507	0
TOTAL	0	823	0	444	0	0	524	1791	0
NANCY									
INDIVIDUEL	0	91	0	367	0	0	462	920	0
COLLECTIF	0	398	0	480	0	0	497	1375	0
TOTAL	0	489	0	847	0	0	959	2295	0
LE HAVRE									
INDIVIDUEL	0	1	0	255	0	0	264	520	0
COLLECTIF	0	638	0	29	0	0	162	829	0
TOTAL	0	639	0	284	0	0	426	1349	0
GRASSE-CANNES-ANTIBES									
INDIVIDUEL	0	0	0	62	0	0	1694	1756	59
COLLECTIF	0	163	0	148	0	0	4491	4802	0
TOTAL	0	163	0	210	0	0	6185	6558	59

(1) (P) : une agglomération de population est constituée par des constructions avoisinantes formant un ensemble tel qu'aucune ne soit séparée de la plus proche de plus de 200 mètres et qu'il comprenne au moins 50 habitants.

Dans ces conditions une agglomération peut être située sur plusieurs départements, plusieurs régions ou même plusieurs pays. C'est la raison pour laquelle figure ici la mention (P) pour les villes frontalières.

ANNEE 1981

LOGEMENTS AUTORISES SELON LE TYPE DE CONSTRUCTION LE FINANCEMENT A L'AUTORISATION, LA DESTINATION DES LOGEMENTS PAR AGGLOMERATION
DE PLUS DE 100 000 HABITANTS

	HLM LOCATION	LOCATIF AIDE	HLM ACCESSION	ACCESSION AIDE	PSI	PIC	AUTRES FIN.	TOTAL	DONT RESID. SECOND
CLERMONT-FERRAND									
INDIVIDUEL	0	6	0	567	0	0	650	1223	1
COLLECTIF	0	336	0	50	0	0	1189	1575	0
TOTAL	0	342	0	617	0	0	1839	2798	1
TOURS									
INDIVIDUEL	0	17	0	430	0	0	372	819	2
COLLECTIF	0	26	0	0	0	0	510	536	0
TOTAL	0	43	0	430	0	0	882	1355	2
RENNES									
INDIVIDUEL	0	2	0	156	0	0	435	593	0
COLLECTIF	0	67	0	119	0	0	390	576	0
TOTAL	0	69	0	275	0	0	825	1169	0
MULHOUSE									
INDIVIDUEL	0	0	0	61	0	0	386	447	0
COLLECTIF	0	0	0	96	0	0	794	890	0
TOTAL	0	0	0	157	0	0	1180	1337	0
MONTPELLIER									
INDIVIDUEL	0	1	0	97	0	0	760	858	5
COLLECTIF	0	183	0	35	0	0	2157	2375	0
TOTAL	0	184	0	132	0	0	2917	3233	5
DOUAI									
INDIVIDUEL	0	849	0	474	0	0	200	1523	1
COLLECTIF	0	242	0	0	0	0	0	242	0
TOTAL	0	1091	0	474	0	0	200	1765	1
ORLEANS									
INDIVIDUEL	0	0	0	433	0	0	1196	1629	0
COLLECTIF	0	409	0	265	0	0	585	1259	0
TOTAL	0	409	0	698	0	0	1781	2888	0
DIJON									
INDIVIDUEL	0	0	0	60	0	0	173	233	0
COLLECTIF	0	232	0	313	0	0	722	1267	0
TOTAL	0	232	0	373	0	0	895	1500	0

ANNEE 1981

LOGEMENTS AUTORISES SELON LE TYPE DE CONSTRUCTION LE FINANCEMENT A L'AUTORISATION, LA DESTINATION DES LOGEMENTS PAR AGGLOMERATION DE PLUS DE 100 000 HABITANTS

	HLM LOCATION	LOCATIF AIDE	HLM ACCESSION	ACCESSION AIDE	PSI	PIC	AUTRES- FIN.	TOTAL	DONT RESID. SECOND
REIMS									
INDIVIDUEL	0	299	0	199	0	0	266	764	0
COLLECTIF	0	834	0	165	0	0	86	1085	0
TOTAL	0	1133	0	364	0	0	352	1849	0
LE MANS									
INDIVIDUEL	0	93	0	351	0	0	232	676	0
COLLECTIF	0	660	0	37	0	0	96	793	0
TOTAL	0	753	0	388	0	0	328	1469	0
BREST									
INDIVIDUEL	0	0	0	414	0	0	644	1058	0
COLLECTIF	0	0	0	0	0	0	442	442	0
TOTAL	0	0	0	414	0	0	1086	1500	0
ANGERS									
INDIVIDUEL	0	32	0	550	0	0	299	881	0
COLLECTIF	0	261	0	216	0	0	682	1159	0
TOTAL	0	293	0	766	0	0	981	2040	0
DUNKERQUE									
INDIVIDUEL	0	111	0	361	0	0	212	684	0
COLLECTIF	0	762	0	166	0	0	256	1184	0
TOTAL	0	873	0	527	0	0	468	1868	0
CAEN									
INDIVIDUEL	0	124	0	220	0	0	167	511	0
COLLECTIF	0	296	0	32	0	0	224	552	0
TOTAL	0	420	0	252	0	0	391	1063	0
METZ									
INDIVIDUEL	0	0	0	282	0	0	195	477	0
COLLECTIF	0	106	0	334	0	0	376	816	0
TOTAL	0	106	0	616	0	0	571	1293	0
LIMOGES									
INDIVIDUEL	0	10	0	379	0	0	553	942	2
COLLECTIF	0	220	0	163	0	0	505	888	0
TOTAL	0	230	0	542	0	0	1058	1830	2

ANNEE 1981

LOGEMENTS AUTORISES SELON LE TYPE DE CONSTRUCTION LE FINANCEMENT A L'AUTORISATION, LA DESTINATION DES LOGEMENTS PAR AGGLOMERATION
DE PLUS DE 100 000 HABITANTS

	HLM LOCATION	LOCATIF AIDE	HLM ACCESSION	ACCESSION AIDE	PSI	PIC	AUTRES FIN.	TOTAL	DONT RESID. SECOND
AVIGNON									
INDIVIDUEL	0	0	0	45	0	0	820	865	0
COLLECTIF	0	219	0	41	0	0	413	673	0
TOTAL	0	219	0	86	0	0	1233	1538	0
MANTES-LA-JOLIE									
INDIVIDUEL	0	62	0	286	0	0	524	872	34
COLLECTIF	0	528	0	331	0	0	159	1068	0
TOTAL	0	590	0	667	0	0	683	1940	34
AMIENS									
INDIVIDUEL	0	1	0	217	0	0	108	326	1
COLLECTIF	0	206	0	168	0	0	165	539	0
TOTAL	0	207	0	385	0	0	273	865	1
BETHUNE									
INDIVIDUEL	0	193	0	406	0	0	372	971	0
COLLECTIF	0	56	0	0	0	0	46	102	0
TOTAL	0	249	0	406	0	0	418	1073	0
THIONVILLE									
INDIVIDUEL	0	0	0	202	0	0	196	398	1
COLLECTIF	0	0	0	29	0	0	149	178	0
TOTAL	0	0	0	231	0	0	345	576	1
HAGONDANGE-BRIEY									
INDIVIDUEL	0	0	0	132	0	0	132	264	0
COLLECTIF	0	82	0	19	0	0	159	260	0
TOTAL	0	82	0	151	0	0	291	524	0
MONTBELIARD									
INDIVIDUEL	0	0	0	147	0	0	126	273	2
COLLECTIF	0	288	0	93	0	0	145	526	0
TOTAL	0	288	0	240	0	0	271	799	2
NINES									
INDIVIDUEL	0	0	0	93	0	0	238	331	0
COLLECTIF	0	20	0	33	0	0	625	678	78
TOTAL	0	20	0	126	0	0	863	1009	78

ANNEE 1981

LOGEMENTS AUTORISES SELON LE TYPE DE CONSTRUCTION LE FINANCEMENT A L'AUTORISATION, LA DESTINATION DES LOGEMENTS PAR AGGLOMERATION DE PLUS DE 100 000 HABITANTS

	HLM LOCATION	LOCATIF AIDE	HLM ACCESSION	ACCESSION AIDE	PSI	PIC	AUTRES FIN.	TOTAL	DONT RESID. SECOND
PAU									
INDIVIDUEL	0	0	0	161	0	0	255	416	0
COLLECTIF	0	70	0	123	0	0	1101	1294	0
TOTAL	0	70	0	284	0	0	1356	1710	0
TROYES									
INDIVIDUEL	0	38	0	217	0	0	131	386	0
COLLECTIF	0	277	0	91	0	0	296	664	0
TOTAL	0	315	0	308	0	0	427	1050	0
BESANCON									
INDIVIDUEL	0	0	0	79	0	0	60	139	1
COLLECTIF	82	345	0	354	0	0	611	1392	0
TOTAL	82	345	0	433	0	0	671	1531	1
BAYONNE									
INDIVIDUEL	0	0	0	124	0	0	270	394	5
COLLECTIF	0	0	0	26	0	0	260	286	64
TOTAL	0	0	0	150	0	0	530	680	69
SAINT-NAZAIRE									
INDIVIDUEL	0	0	0	249	0	0	443	692	152
COLLECTIF	0	20	0	104	0	0	614	738	143
TOTAL	0	20	0	353	0	0	1057	1430	295
PERPIGNAN									
INDIVIDUEL	0	0	0	164	0	0	411	575	3
COLLECTIF	0	0	0	6	0	0	713	719	8
TOTAL	0	0	0	170	0	0	1124	1294	11
BRUAY-EN-ARTOIS									
INDIVIDUEL	0	220	0	109	0	0	178	507	0
COLLECTIF	0	87	0	0	0	0	12	99	0
TOTAL	0	307	0	109	0	0	190	606	0
TRAPPES									
INDIVIDUEL	0	0	0	32	0	0	208	240	0
COLLECTIF	0	52	0	0	0	0	161	213	0
TOTAL	0	52	0	32	0	0	369	453	0

ANNEE 1981

LOGEMENTS AUTORISES SELON LE TYPE DE CONSTRUCTION LE FINANCEMENT A L'AUTORISATION, LA DESTINATION DES LOGEMENTS PAR AGGLOMERATION
DE PLUS DE 100.000 HABITANTS

	HLM LOCATION	LOCATIF AIDE	HLM ACCESSION	ACCESSION AIDE	PSI	PIC	AUTRES FIN.	TOTAL	DONT RESID. SECOND
AIX-EN-PROVENCE									
INDIVIDUEL	0	0	0	0	0	0	216	216	0
COLLECTIF	0	61	0	0	0	0	665	726	0
TOTAL	0	61	0	0	0	0	881	942	0
LORIENT									
INDIVIDUEL	0	2	0	205	0	0	200	407	11
COLLECTIF	0	34	0	143	0	0	279	456	102
TOTAL	0	36	0	348	0	0	479	863	113
VALENCE									
INDIVIDUEL	0	50	0	214	0	0	230	494	1
COLLECTIF	0	70	0	0	0	0	232	302	0
TOTAL	0	120	0	214	0	0	462	796	1
ANNECY									
INDIVIDUEL	0	0	0	25	0	0	255	280	0
COLLECTIF	0	106	0	89	0	0	795	989	14
TOTAL	0	106	0	113	0	0	1050	1269	14
LA ROCHELLE									
INDIVIDUEL	0	0	0	153	0	0	202	355	5
COLLECTIF	0	71	0	0	0	0	513	584	2
TOTAL	0	71	0	153	0	0	715	939	7
BOULOGNE-SUR-MER									
INDIVIDUEL	0	98	0	20	0	0	235	353	2
COLLECTIF	0	168	0	0	0	0	68	236	0
TOTAL	0	266	0	20	0	0	303	589	2
ANGOULEME									
INDIVIDUEL	0	28	0	186	0	0	181	395	1
COLLECTIF	0	25	0	0	0	0	0	25	0
TOTAL	0	53	0	186	0	0	181	420	1
CALAIS									
INDIVIDUEL	0	54	0	141	0	0	114	309	2
COLLECTIF	0	299	0	0	0	0	84	383	0
TOTAL	0	353	0	141	0	0	198	692	2

ANNEE 1981

NOMBRE DE DESTINATIONS ET SURFACES AUTORISEES PAR DESTINATIONS ET AGGLOMERATION DE PLUS DE 100 000 HABITANTS

		HAB.COM.	BAT. AGRICOLE	ATELIERS INDUST.	STOCKAGE	GARAGE	COMMERCE	BUREAUX	ENSEIGT	SOC.CULT	EDIFICE	TOTAL
PARIS	NB	35	44	272	373	119	420	467	113	481	53	2377
	SURF	108173	12750	228191	550443	62069	335767	945167	220754	392946	48546	2904811
LYON	NB	6	40	113	105	25	53	109	18	93	10	572
	SURF	12120	24033	130591	93981	14160	26841	86345	45753	71767	12320	517911
MARSEILLE	NB	26	25	89	91	160	62	112	44	99	31	739
	SURF	8741	8596	62498	190888	80824	81724	114550	30513	56520	68896	703750
(1) LILLE (P)	NB	5	37	44	71	53	32	71	21	77	12	423
	SURF	3159	15485	109366	111329	20147	27180	71388	12668	63119	5163	439504
BORDEAUX	NB	18	17	51	47	6	21	25	22	27	1	235
	SURF	9061	6077	53774	47872	8217	19541	36046	12302	13212	212	206314
TOULOUSE	NB	1	4	11	24	17	5	10	4	14	1	91
	SURF	739	1938	8883	34937	2366	2893	17872	5040	21632	478	96778
NANTES	NB	5	34	60	57	15	39	65	23	66	3	367
	SURF	2863	23879	57250	55472	17476	29951	72721	30188	68190	842	358832
NICE	NB	3	7	12	17	10	24	19	1	13	2	108
	SURF	5982	674	8438	10827	10156	16384	18613	68	57409	1043	129594
GRENOBLE	NB	2	10	70	36	5	30	58	4	30	2	247
	SURF	283	1985	62552	14569	2561	21841	34538	5796	10037	280	154442
ROUEN	NB	1	7	24	32	6	34	43	11	37	9	204
	SURF	145	6083	21501	36089	5064	10513	42477	18833	22091	1953	164749
TOULON	NB	6	22	10	34	2	22	16	5	17	3	137
	SURF	8921	5754	7298	33043	660	10099	4219	2961	5227	946	79133
(1) STRASBOURG (P)	NB	5	11	66	35	13	20	43	8	19	10	230
	SURF	6775	3727	45174	38588	5728	4543	35119	19216	17182	4354	180326
(1) VALENCIENNES (P)	NB	2	15	44	17	24	22	26	15	25	7	197
	SURF	738	4662	112722	8381	18996	14802	21805	10242	13505	12866	218719
SAINT-ETIENNE	NB	2	12	32	62	15	39	56	5	66	7	296
	SURF	2025	2143	18010	18367	5440	19139	17789	1613	27275	603	112404
LENS	NB	3	6	13	18	2	17	8	7	11	3	88
	SURF	809	1603	6836	14281	673	7351	3216	3875	15312	1683	55639
NANCY	NB	1	4	29	22	18	17	34	5	27	1	158
	SURF	63	1522	19004	13078	12432	21181	25576	2337	21390	3250	119833
LE HAVRE	NB	1	13	21	12	4	8	8	2	12	2	83
	SURF	99	5813	8100	17242	776	9962	3273	523	3113	596	49497
GRASSE-CANNES-ANTIBES	NB	12	9	26	28	7	35	29	1	13	1	161
	SURF	22039	1056	43484	34698	12271	19446	24924	878	15554	2491	176841
CLERMONT-FERRAND	NB	2	9	34	35	8	21	18	4	20	2	153
	SURF	414	3650	17022	27805	4511	18132	15501	1556	16347	272	105210

(1) (P): une agglomération de population est constituée par des constructions avoisinantes formant un ensemble tel qu'aucune ne soit séparée de la plus proche de plus de 200 mètres et qu'il comprenne au moins 50 habitants.

Dans ces conditions une agglomération peut être située sur plusieurs départements, plusieurs régions ou même plusieurs pays. C'est la raison pour laquelle figure ici la mention (P) pour les villes frontalières.

ANNEE 1981

NOMBRE DE DESTINATIONS ET SURFACES AUTORISEES PAR DESTINATIONS ET AGGLOMERATION DE PLUS DE 100 000 HABITANTS

	HAB.COM.	BAT. AGRICOLE	ATELIERS INDUST.	STOCKAGE	GARAGE	COMMERCE	BUREAUX	ENSEIGT	SOC.CULT	EDIFICE	TOTAL
TOURS	NB 2	18	27	52	25	25	15	9	29	1	203
	SURF 3433	5235	5795	46075	9714	46712	15613	11036	20651	1134	165398
RENNES	NB 3	14	13	28	13	8	24	6	24	4	137
	SURF 3252	12039	5737	25826	12808	17263	36080	26285	22138	17641	179069
MULHOUSE	NB 0	2	12	27	2	7	3	4	7	4	63
	SURF 0	4637	9234	19550	1581	3251	14411	9233	7796	3610	73303
MONTPELLIER	NB 4	4	25	16	10	11	21	8	11	4	114
	SURF 11833	1241	12792	12909	4709	6687	26527	16360	11928	6806	111792
DOUAI	NB 1	10	14	12	12	10	8	6	15	1	89
	SURF 21500	2782	25321	28845	1866	4715	2725	2523	8267	858	99402
ORLEANS	NB 5	29	28	35	14	20	30	13	25	2	201
	SURF 2655	8398	27944	26797	10839	38198	11546	11940	25348	332	163997
DIJON	NB 3	2	16	31	6	17	24	3	19	1	122
	SURF 2319	369	11294	33812	2927	18227	15494	5263	14153	2035	105893
REIMS	NB 0	6	18	28	11	6	16	3	11	2	101
	SURF 0	4374	29304	35557	2537	1716	4262	2872	10578	642	91842
LE MANS	NB 0	16	16	16	3	8	13	3	12	3	90
	SURF 0	3951	9471	14294	1691	30184	7474	3980	11624	1710	84379
BREST	NB 0	15	10	12	6	11	8	5	12	8	87
	SURF 0	9864	46075	19157	1824	9231	14597	43706	33230	6090	183774
ANGERS	NB 2	13	18	20	7	17	23	9	36	10	155
	SURF 5235	10462	8983	15381	20117	26960	18537	9147	31226	20549	166597
DUNKERQUE	NB 2	6	19	14	9	14	10	13	24	11	122
	SURF 1268	3380	26354	18262	5181	14922	2696	8850	21457	10205	112575
CAEN	NB 3	4	14	19	7	10	26	6	23	2	114
	SURF 2297	589	6230	13528	1432	3603	33493	3808	19870	1038	85888
METZ	NB 1	4	6	17	3	11	9	1	14	7	73
	SURF 395	1961	8560	13757	525	25750	16076	116	4739	1384	73263
LIMOGES	NB 0	8	30	24	4	17	20	3	19	7	132
	SURF 0	3964	25041	17132	817	14486	19809	1929	17005	7020	107203
AVIGNON	NB 4	37	27	33	4	26	23	4	22	3	183
	SURF 2197	29626	12272	21515	1837	27847	8892	2182	14161	2659	123188
MANTES-LA-JOLIE	NB 0	2	13	12	5	6	10	2	11	1	62
	SURF 0	680	5380	13630	1636	3059	2418	12390	5485	6978	51656
AMIENS	NB 0	4	11	18	11	12	15	5	17	2	95
	SURF 0	2044	3498	6704	2734	11599	12039	2192	17538	18482	76830
BETHUNE	NB 0	10	11	16	2	5	9	4	5	5	67
	SURF 0	3933	15625	10224	393	3834	2974	430	3127	2400	42940

ANNEE 1981

NOMBRE DE DESTINATIONS ET SURFACES AUTORISEES PAR DESTINATIONS ET AGGLOMERATION DE PLUS DE 100 000 HABITANTS

	HAB.COM.	DAT.		STOCKAGE	GARAGE	COMMERCE	BUREAUX	ENSEIGT	SOC.CULT	EDIFICE	TOTAL	
		AGRICOLE	INDUST.									
THIONVILLE	NB	1	2	16	6	4	11	7	2	9	1	59
	SURF	53	623	27306	1062	1573	2495	6641	335	3401	24	43593
HAGONDANGE-BRIEY	NB	2	4	16	3	5	12	3	0	7	3	55
	SURF	331	392	12503	1384	4301	12127	1934	0	12586	154	45712
MONTBELIARD	NB	1	5	18	16	5	9	2	1	11	2	70
	SURF	230	979	12534	7697	5601	3642	753	790	8694	638	41553
NIMES	NB	3	5	12	14	1	13	9	1	6	0	64
	SURF	693	1236	6211	8328	1001	10812	8423	277	1198	0	38179
PAU	NB	3	14	13	29	1	11	12	5	12	0	100
	SURF	5045	4456	18972	22420	457	5601	9152	3174	7391	0	76668
TROYES	NB	2	2	6	8	4	5	10	2	9	0	48
	SURF	2153	1355	4896	2506	5556	6198	4614	1321	6507	0	35186
BESANCON	NB	3	4	16	12	0	13	8	2	12	4	74
	SURF	3295	450	14787	4904	0	14497	10237	3122	12222	4396	67910
BAYONNE	NB	1	7	14	10	2	6	4	0	2	3	49
	SURF	3366	3443	5858	5357	1198	4716	761	0	181	1365	26245
SAINT-NAZAIRE	NB	3	5	20	9	8	17	9	0	9	3	83
	SURF	1982	1151	34482	6215	3054	20310	4776	0	16834	3310	92114
PERPIGNAN	NB	0	28	11	32	7	11	14	2	16	1	122
	SURF	0	62544	7203	49779	6391	3415	3610	5546	3017	233	141738
BRUAY-EN-ARTOIS	NB	2	3	12	6	0	1	2	2	3	0	31
	SURF	1823	1095	20362	1679	0	4799	725	1307	2105	0	33095
TRAPPES	NB	2	5	12	22	6	2	19	1	16	0	85
	SURF	1547	2286	10530	47024	4834	1369	27074	342	10996	0	106052
AIX-EN-PROVENCE	NB	1	10	11	12	5	9	15	3	9	2	77
	SURF	2810	1997	7094	9982	951	3382	12991	8159	5279	1695	54340
LORIENT	NB	3	2	19	14	10	9	24	2	14	0	97
	SURF	1244	726	3937	9201	2865	3526	4012	259	3920	0	29690
VALENCE	NB	2	10	17	13	3	5	6	3	16	1	76
	SURF	2978	4401	6235	8997	627	2506	6439	2282	14407	2560	51432
ANNECY	NB	1	8	20	27	6	8	22	5	9	2	108
	SURF	78	2306	27568	13637	1594	4875	19151	2714	4432	239	76594
LA ROCHELLE	NB	4	5	25	16	14	18	10	1	15	1	109
	SURF	7258	1149	10076	14685	9156	6079	8093	2428	3982	957	63868
BOULOGNE-SUR-MER	NB	0	8	2	9	0	6	5	2	5	3	40
	SURF	0	2859	1769	12778	0	13817	1804	2319	4040	932	40318
ANGOULEME	NB	0	7	18	12	1	5	9	2	11	5	70
	SURF	0	1319	9021	3273	1605	10682	1467	365	3924	594	32250
CALAIS	NB	1	13	11	13	4	4	2	3	4	0	55
	SURF	61	5614	11000	6270	555	277	282	857	567	0	25483

2.6. Consommation de terrain

ANNEE 1981 - FRANCE ENTIERE

LOGEMENTS AUTORISES SELON LE TYPE DE CONSTRUCTION PRINCIPAL ET LA TRANCHE DE SURFACE DE TERRAIN DU LOGEMENT
(1) (5)

		INDIVI. PURS		INDIVI.		COLLECTIFS	TOTAL
		LOTISSEMENT (4) (6)	AUTRES	GROUPES	S/T INDIV.		
- DE 200 M2	LOG	191	1201	58	1450	613	2063
	%	0,32	0,91	0,08	0,55	0,40	0,50
200-399 M2	LOG	3061	4886	130	8077	1897	9974
	%	5,14	3,71	0,18	3,05	1,25	2,39
400-799 M2	LOG	30838	26071	470	57379	5072	62451
	%	51,77	19,79	0,64	21,68	3,34	14,99
800-1499 M2	LOG	20454	36874	1471	58799	9230	68029
	%	34,34	27,99	2,01	22,22	6,08	16,33
1500-2499 M2	LOG	3523	27610	2562	33695	11140	44835
	%	5,91	20,96	3,49	12,73	7,33	10,76
2500-4999 M2	LOG	1123	21087	6686	28896	24112	53008
	%	1,89	16,01	9,11	10,92	15,87	12,72
5000-9999 M2	LOG	279	8535	13926	22740	33980	56720
	%	0,47	6,48	18,98	8,59	22,37	13,62
10000-49999 M2	LOG	86	4695	39458	44239	57574	101813
	%	0,14	3,56	53,78	16,72	37,89	24,44
50000-99999 M2	LOG	14	759	6604	9377	8315	17692
	%	0,02	0,58	11,73	3,54	5,47	4,25
(2) TOTAL	LOG	59569	131718	73365	264652	151933	416585
	%	100,00	100,00	100,00	100,00	100,00	100,00
(3) SURFACE MOYENNE/LOG (M2)		883,95	1909,29	446,43	1442,93	127,22	1058,04

(1) Les tranches de surface de terrain sont celles des permis et non celles des logements.

(2) Dans ce tableau plusieurs sélections ont été effectuées :

- **nature des travaux : construction.** Les extensions ont été exclues.

- **catégorie de locaux : purement habitation.** Les logements « mixtes » ne figurent pas ici.

Ces sélections n'ont pas été faites pour l'année 1980.

(3) La surface moyenne de terrain par logement est calculée pour les logements ayant une surface de terrain inférieure à 10.000 m².

(4) L'information provient du renseignement de la variable « zone opérationnelle ». (code 09 : lotissement à usage principal d'habitation).

(5) D'autres informations sur la consommation de terrain figurent dans les bulletins verts n° 66 et n° 71-72 (rétrospectives 1972-1977, analyses régionales).

(6) D'autres informations sur les lotissements par département existent en valeurs annuelles dans le RISU (Recueil d'Informations Statistiques sur l'Urbanisme) que publie la Direction de l'Urbanisme et des Paysages du Ministère de l'Urbanisme et du Logement.