



Collections statistiques du

Ministère de l'Urbanisme, du Logement et des Transports

1985
n° 125

PRIX: 35 F

statistiques
des générales

I.S.S.N. 0184-6892

Statistiques de la construction
en 1983

La construction neuve
dans les DOM-TOM en 1983

SES
10906

Direction des Affaires Economiques et Internationales

La Division de l'Information Statistique et de la Diffusion

propose aux lecteurs des publications
de la **DIRECTION DES AFFAIRES ECONOMIQUES
ET INTERNATIONALES** :

- **l'accès au fichier des statistiques**
de la construction neuve
- un service de **renseignements téléphoniques**
45.75.62.58, poste 46-47

REPUBLIQUE FRANÇAISE
Ministère de l'Urbanisme,
du Logement et des Transports

**STATISTIQUES
ET ETUDES
GENERALES**

N° 125

Bulletin rédigé par le Service des Actions Statistiques
de la Direction des Affaires Economiques et Internatio-
nales. 34, rue de la Fédération, 75015 Paris - Tél. :
45.75.62.58, poste 46-47

Diffusé par :

LA DOCUMENTATION FRANÇAISE
29-31, quai Voltaire - 75340 PARIS CEDEX 07
TEL : 42.61.50.10
TELEX : 204826 DOCFRAN PARIS

Le numéro : 35 F

L'abonnement (10 numéros) : France et étranger :
322 FF

Commande adressée à :

LA DOCUMENTATION FRANÇAISE
124, rue Henri-Barbusse, 93308 AUBERVILLIERS
CEDEX

Règlement à réception de la facture.

Bureaux de vente :
29, quai Voltaire - 75340 PARIS CEDEX 07
165, rue Garibaldi - 69401 LYON CEDEX 03

**STATISTIQUES
DE LA CONSTRUCTION
en 1983**

**LA CONSTRUCTION NEUVE
DANS LES DOM-TOM
en 1983**

STATISTIQUES ET ÉTUDES GÉNÉRALES

derniers titres parus

- 114 Enquête sur la commercialisation des logements neufs (résultats du 2^e tr. 1984).
Résultats de la construction neuve (France entière - octobre 1984).
- 115 Techniques de construction.
Résultats de la construction neuve (France entière - novembre 1984)
- 116 Le comportement des occupants de logements neufs en matière de chauffage (1984).
L'opinion des occupants de logements neufs sur leur mode de chauffage (1984).
- 117 Enquête sur la commercialisation des logements neufs (résultats du 3^e tr. 1984).
Le prix des terrains à bâtir (juin 1984).
- 118 Données régionales sur la structure du bâtiment et du génie civil et agricole en 1981.
Les chantiers des entreprises de bâtiment et de génie civil et agricole en 1981.
- 119 Enquête sur la commercialisation des logements neufs (résultats du 4^e tr. 1984)
Les consommations d'énergie dans les logements neufs (1983-1984).
- 120 Les chantiers en métropole des entreprises de bâtiment et de génie civil et agricole en 1981.
Les chantiers hors métropole des entreprises de bâtiment et de génie civil et agricole en 1981.
- 121 L'amélioration-entretien dans le génie-civil et agricole (de 1978 à 1981).
Le prix de revient des logements neufs (en 1982-1983).
- 122 Enquête sur la commercialisation des logements neufs (résultats du 1^{er} tr. 1985).
Le marché du logement neuf dans les principales zones touristiques en 1983.
- 123 Structure du bâtiment et du génie civil et agricole en 1983.
L'amélioration-entretien dans le bâtiment et le génie civil et agricole en 1983.
- 124 Données économiques et financières sur le logement (établies au 31 décembre 1984).
Construction et financement de logements à l'étranger.

Conception et réalisation
par la Division
de l'Information Statistique
et de la Diffusion (S/D)

STATISTIQUES DE LA CONSTRUCTION EN 1983	pages
LISTE DES TABLEAUX	6
LISTE DES GRAPHIQUES ET CARTES	7
INTRODUCTION	9
NOTE METHODOLOGIQUE	10
GLOSSAIRE	12
QUELQUES LOIS CONCERNANT LA CONSTRUCTION	18
NOTE A L'INTENTION DU LECTEUR	19
I. QUELQUES TABLEAUX CONCERNANT L'ANNEE 1982	21
Logements commencés par secteur de financement (estimation)	
Rétrospective logements commencés par secteur de financement (1977-1982)	
Permis, logements et surfaces de locaux autres qu'habitation autorisés selon la nature de la zone opérationnelle	
Logements autorisés, commencés, terminés selon le type de construction et la nature de la zone opérationnelle	
Bâtiments et logements collectifs autorisés, commencés, terminés de plus de quatre niveaux	
Logements autorisés selon le nombre de pièces	
Résidences secondaires autorisées selon le nombre de pièces	
II. ENSEMBLE DE LA CONSTRUCTION — ANNEE 1983	29
Ensemble de la construction (tableau résumé)	
Nomenclature de la catégorie du maître d'ouvrage	
II.1 Demande de permis de construire	32
Demandes de permis (logements, locaux, pièces et chambres)	
Rétrospective demandes de permis (1977-1983)	
Dossiers suivis (avis défavorables, sursis)	
Permis annulés (abandon de projet, abandon des travaux...)	
Maître d'ouvrage (HLM, particuliers, sociétés...)	
II.2 Autorisations de construire	38
Autorisations (logements, locaux, pièces et chambres)	
Maître d'ouvrage (HLM, particuliers, sociétés...)	
Nature des travaux (création, extension, changement de destination)	
Nature de la zone opérationnelle (ZAC, lotissements...)	
Agglomérations de plus de 100.000 habitants	
III. HABITATION — ANNEE 1983	47
III.1 Demandes de permis de construire	48
Demandes de permis (logements)	
III.2 Autorisations de construire	48
III.2.1 Ensemble des logements	48
Nature des travaux (création, extension, changement de destination)	
Habitation communautaire (foyers, logements de transition...)	
Habitation d'hébergement (hôtels, motels, pensions...)	
Financement envisagé	
Type de construction (individuel pur, groupé ou collectif)	
Taille des opérations (permis de 1 logement, 2 logements...)	
Maître d'ouvrage (HLM, particuliers, sociétés...)	

Mode d'utilisation (occupation personnelle, vente, location...)	
Destination (résidence principale ou secondaire)	
Taille des logements (nombre de pièces)	
Rétrospective taille des logements (1970-1983)	
Nombre de niveaux (bâtiments individuels et collectifs)	
Rétrospective nombre de niveaux (1973-1983)	
Rétrospective maître d'ouvrage (1975-1983)	
Surface habitable et surface hors-œuvre	
Rétrospective surface habitable (1979-1983)	
Nature de la zone opérationnelle (ZAC, lotissements...)	
Rétrospective zone opérationnelle (1979-1983)	
Réserve foncière (ZIF, ZAD...)	
III.2.2 Construction de résidences secondaires	70
Mode d'utilisation (occupation personnelle, vente, location...)	
Type de construction (individuel pur, groupé ou collectif)	
Taille des opérations (permis de 1 logement, 2 logements...)	
Maître d'ouvrage (HLM, particuliers, sociétés...)	
Taille des résidences secondaires (nombre de pièces)	
III.2.3 Constructions dans les communes rurales et les unités urbaines	74
Logements selon leur financement envisagé	
Type de construction (individuel pur, groupé ou collectif)	
III.3 Mises en chantier	78
III.3.1 Ensemble des logements	78
Maître d'ouvrage (HLM, particuliers, sociétés...)	
Rétrospective maître d'ouvrage (1977-1983)	
Mode d'utilisation (occupation personnelle, vente, location...)	
Destination (résidence principale ou secondaire)	
Nombre de niveaux (bâtiments individuels et collectifs)	
Type de construction (individuel pur, groupé ou collectif)	
Rétrospective type de construction (1973-1983)	
III.3.2 Construction dans les communes rurales et les unités urbaines	84
Type de construction (individuel pur, groupé ou collectif)	
Destination (résidence principale ou secondaire)	
Habitation communautaire (foyers, logements de transition...)	
III.4 Achèvements de travaux	88
III.4.1 Ensemble des logements	88
Maître d'ouvrage (HLM, particuliers, sociétés...)	
Mode d'utilisation (occupation personnelle, vente, location...)	
Destination (résidence principale ou secondaire)	
Rétrospective financement (1964-1981)	
Nombre de niveaux (bâtiments individuels et collectifs)	
Type de construction (individuel pur, groupé ou collectif)	
III.4.2 Construction dans les communes rurales et les unités urbaines	93
Type de construction (individuel pur, groupé ou collectif)	
Destination (résidence principale ou secondaire)	
Habitation communautaire (foyers, logements de transition...)	
IV. LOCAUX AUTRES QU'HABITATION — ANNEE 1983	99
Nomenclature de la destination des locaux autres qu'habitation	

IV.1 Demandes de permis de construire	104
Locaux autres qu'habitation (surface hors-œuvre, destination)	
IV.2 Autorisations de construire	105
IV.2.1 Ensemble des locaux	105
Destination des locaux (agriculture, industrie, commerce...)	
Surface hors-œuvre des locaux	
Destinations fines des locaux	
Nombre de niveaux	
Maître d'ouvrage (HLM, particuliers, sociétés...)	
Tranche de surface	
Nature des travaux (création, extension, changement de destination)	
IV.2.2 Construction dans les communes rurales et les unités urbaines	123
Destination des locaux (agriculture, industrie, commerce...)	
Surface hors-œuvre des locaux	
IV.3 Mises en chantier	124
IV.3.1 Ensemble des locaux	124
Destination des locaux (agriculture, industrie, commerce...)	
Surface hors-œuvre des locaux	
Destinations fines des locaux	
Maître d'ouvrage (HLM, particuliers, sociétés...)	
Tranche de surface	
IV.3.2 Construction dans les communes rurales et les unités urbaines	130
Destination des locaux (agriculture, industrie, commerce...)	
Surface hors-œuvre des locaux	
IV.4 Achèvements de travaux	131
IV.4.1 Ensemble des locaux	131
Destination des locaux (agriculture, industrie, commerce...)	
Surface hors-œuvre des locaux	
Destinations fines des locaux	
Maître d'ouvrage (HLM, particuliers, sociétés...)	
Tranche de surface	
IV.4.2 Construction dans les communes rurales et les unités urbaines	138
Destination des locaux (agriculture, industrie, commerce...)	
Surface hors-œuvre des locaux	

LA CONSTRUCTION NEUVE DANS LES DEPARTEMENTS ET TERRITOIRES D'OUTRE-MER EN 1983

		139
Départements d'outre-mer	GUADELOUPE	140
	MARTINIQUE	141
	GUYANE	142
	REUNION	143
	SAINT-PIERRE-et-MIQUELON	144
Territoires d'outre-mer	NOUVELLE-CALEDONIE	146
	POLYNESIE	147
	WALLIS-et-FUTUNA	148
Collectivité territoriale de	MAYOTTE	149

liste des tableaux

Événements principaux

Demandés	32	37														48														104												
Autorisés	38	41	42	43	45	—	48	49	49	49	50	50	51	54	54	51	58	58	59	59	62	62	63	64	64	66	68	69	74	75	—	—	—	—	105	106	109	110	111	114	120	123
Commencés	—	—	—	—	—	—	87	—	—	—	—	—	—	—	—	—	80	81	—	—	81	82	—	—	—	—	68	—	—	85	82	83	84	—	124	125	—	128	129	—	—	130
Terminés	—	—	—	—	—	—	97	—	—	—	—	—	—	—	—	—	88	88	—	—	91	91	—	—	—	—	68	—	—	94	92	92	93	96	131	132	—	136	137	—	—	138

Les chiffres renvoient aux pages

LOGEMENTS (OU PERMIS)

Type de construction	●																																															
Financement	●																																															
Destination (résidences secondaires)	●																																															
Maître d'ouvrage	●																																															
Mode d'utilisation	●																																															
Taille du PC	●																																															
Nature des locaux	●																																															
Nombre de pièces des logements	●																																															
Nature des travaux	●																																															
SHA ou SHO	●																																															
Pièces et chambres indépendantes	●																																															
Habitation communautaire	●																																															
Hébergement	●																																															
Réserve foncière	●																																															
Nombre de niveaux	●																																															

AUTRES QU'HABITATION

Destinations	●																																															
Destinations fines	●																																															
Surface locaux	●																																															
Tranche de surface	●																																															

NIVEAU GEOGRAPHIQUE

France	●																																															
Régions	●																																															
Départements	●																																															
Tranches d'unités urbaines	●																																															
Agglomérations de plus de 100 000 habitants	●																																															
Nature de la zone opérationnelle	●																																															

Ce tableau ne concerne ni les départements et territoires d'outre-mer (pour ceux-ci, voir page 139) ni les données relatives à l'année 1982, ni les rétrospectives citées dans le sommaire. Il ne concerne pas non plus les tableaux consacrés exclusivement aux résidences secondaires (voir page 70).

8 graphiques et cartes

	pages
DEMANDES DE PERMIS (logements et locaux) (1979-1983)	35
PERMIS DE CONSTRUIRE DEMANDES ET AUTORISEES par région (1983)	42
RESIDENCES SECONDAIRES AUTORISEES par région (1983)	57
ORGANISMES HLM (logements commencés) par région (1983)	79
PARTICULIERS (logements commencés) par région (1983)	79
SOCIETES VOUEES A LA CONSTRUCTION (logements commencés) par région (1983)	79
DESTINATION DES LOGEMENTS COMMENCES (résidences principales) par région (1983)	80
RESIDENCES PRINCIPALES COMMENCEES SELON LEUR MODE D'UTILISATION (1977-1983)	83
COMMUNES RURALES ET URBAINES (logements commencés) par région (1983)	84
RESIDENCES PRINCIPALES TERMINEES (occupation personnelle) par région (1983)	89
LOGEMENTS TERMINES (1949-1983)	90
LOGEMENTS TERMINES SELON LEUR TYPE DE CONSTRUCTION par région (1983)	93
VUE D'ENSEMBLE SUR LA CONSTRUCTION DE LOCAUX AUTRES QU'HABITATION (bâtiments agricoles, industriels, bureaux) (autorisations) (1970-1983)	108
BATIMENTS AGRICOLES (surfaces autorisées) par région (1983)	112
ARTISANAT ET INDUSTRIE (surfaces autorisées) par région (1983)	112
STOCKAGE (surfaces autorisées) par région (1983)	112
COMMERCES (surfaces autorisées) par région (1983)	113
BUREAUX (surfaces autorisées) par région (1983)	113
CULTURE ET LOISIRS (surfaces autorisées) par région (1983)	114
SANTE HYGIENE ACTION SOCIALE (surfaces autorisées) par région (1983)	113
LOCAUX D'ENSEIGNEMENT (surfaces autorisées) (1972-1983)	119
SURFACES DE LOCAUX AUTRES QU'HABITATION TERMINEES par région (1983)	135

Complément du bulletin *STATISTIQUES MENSUELLES* — *Statistiques de la construction*, cette publication a pour objet de présenter les principales caractéristiques de la construction en 1983.

Les statistiques de la construction de l'année 1983 sont élaborées à partir du fichier des permis de construire SIROCO (Système d'Information Répertoire des Opérations de Construction).

Elles sont en **date de prise en compte**, c'est-à-dire que les événements (demande de permis de construire, autorisation ou avis favorable, mise en chantier, achèvement des travaux) sont comptabilisés à la date de leur prise en compte par le système et non pas à la date réelle à laquelle ils ont eu lieu.

Les statistiques annuelles antérieures à 1977, présentées dans les publications précédentes, étaient en "date réelle". Cependant, les statistiques mensuelles et trimestrielles étaient en "date de prise en compte". Les deux séries coexistaient donc de 1972 à 1977, au fur et à mesure de l'implantation du fichier SIROCO dans les régions.

Depuis cette époque, les conditions d'alimentation de celui-ci se sont améliorées et les délais observés entre la réalisation d'un événement et sa prise en compte dans le système ont diminué de façon significative.

Dans ces conditions, la distinction entre "séries en date réelle" et "séries en date de prise en compte" ne se justifie plus ; c'est ce dernier ensemble de séries, obtenu plus rapidement, qui est désormais publié.

LE FICHIER DES PERMIS DE CONSTRUIRE SIROCO

Le fichier des permis de construire SIROCO a pour objet le suivi de la construction.

Il prend en compte l'ensemble de la construction neuve soumise à permis de construire et entraînant la création de surface ainsi que les changements de destination (pour une description plus précise de son champ, voir le paragraphe "OPERATION DE CONSTRUCTION" du glossaire).

L'extension du champ de permis de construire, intervenue par la loi sur la Réforme de l'Urbanisme en décembre 1976 et la loi sur l'Architecture en janvier 1977, s'est traduite par la saisie d'opérations de construction jusqu'ici écartées du fichier, en particulier les opérations de construction de certains équipements collectifs. Il convient donc d'en tenir compte dans l'interprétation des statistiques.

La collecte de l'information est faite à partir des formulaires de permis de construire, lors de l'instruction des dossiers de demande de permis de construire effectuée dans les Directions Départementales de l'Équipement (DDE), ainsi qu'à partir des déclarations d'ouverture de chantier et d'achèvement de travaux que doivent renvoyer les pétitionnaires maîtres d'ouvrage.

A NOTER : à partir du 1^{er} avril 1984, sous certaines conditions, les mairies peuvent instruire les demandes de permis de construire (voir les explications dans le prochain bulletin annuel).

Quatre événements principaux de la vie administrative et physique d'un dossier de permis de construire sont donc recensés : la demande de permis, l'autorisation de construire (ou avis favorable), l'ouverture du chantier, l'achèvement des travaux. Les annulations provenant soit de l'administration, en cas de non respect de la réglementation, soit du maître d'ouvrage, sont également prises en compte, ainsi que les permis refusés et les sursis à statuer.

Après avoir établi une comptabilité manuelle jusqu'en 1964 et une chaîne informatisée jusqu'en 1972, le Service des Actions Statistiques décentralisa le traitement de l'information en mettant en place le système SIROCO dans les 22 régions de programme.

Une réforme de ce système a été effectuée et SIROCO-II est entré en application en avril 1982. Les modifications induites par celui-ci sur les résultats annuels ont été précisées dans le précédent bulletin annuel.

Pour tenir compte de la décentralisation de l'instruction du permis de construire, un nouveau système statistique entrera en vigueur en 1986.

Il s'agira ici de la construction en France métropolitaine (continent et Corse). Les départements et territoires d'outre-mer sont exclus du champ des statistiques annuelles car le système SIROCO n'y est pas implanté. Cependant, on trouvera dans ce bulletin quelques éléments concernant la construction dans les départements et territoires d'outre-mer pour l'année 1983.

DATE REELLE - DATE DE PRISE EN COMPTE

Il existe toujours un certain délai entre la date réelle à laquelle a lieu un événement et sa date de prise en compte par les services administratifs. Relativement réduit dans le cas d'un avis favorable, cet intervalle de temps peut être parfois très long dans le cas des mises en chantier et des achèvements de travaux. (En effet, les usagers peuvent omettre de renvoyer à temps les déclarations d'ouverture de chantier ou d'achèvement des travaux).

C'est pourquoi deux séries de statistiques peuvent être établies :

- la série en "date réelle" plus proche de la réalité de la construction mais exigeant un délai d'élaboration important. Ce délai permet, en outre, de corriger les statistiques d'avis favorables ou de mises en chantier d'un certain nombre d'annulations ;
- la série en "date de prise en compte", ne nécessitant pas de délai d'élaboration et fournissant de ce fait des informations plus rapides.

La distinction entre ces deux séries s'avérait particulièrement nécessaire pendant la mise en place de SIROCO. En effet, les perturbations résultant de l'introduction d'un nouveau système de collecte ont pu entraîner des retards importants dans la prise en compte des événements par les services administratifs. Le système s'étant stabilisé, les statistiques en **date de prise en compte** sont devenues plus significatives de la réalité économique de la construction.

Pour cette raison, il a été jugé préférable de publier ces dernières, ce qui permet à la fois de diffuser plus rapidement l'information et de présenter des statistiques de mises en chantier et d'achèvements de travaux sans pour autant perdre en fiabilité de l'information.

Des statistiques rétrospectives **en date réelle** seront cependant publiées régulièrement à partir de cette année.

AMELIORATION DU SUIVI DES MISES EN CHANTIER ET DES ACHEVEMENTS DE TRAVAUX : la relance automatique

Les retards avec lesquels les déclarations d'ouverture de chantier (DOC) et d'achèvement de travaux (DAT) sont transmises aux Directions Départementales de l'Équipement, par les pétitionnaires ou même l'absence de déclaration, nuisent à la qualité des statistiques.

Une procédure informatisée a donc été mise en place : la relance automatique.

Celle-ci est effectuée auprès des pétitionnaires après l'écoulement d'un certain laps de temps depuis la réception de la dernière information connue sur leurs dossiers de permis de construire.

Cette procédure est généralisée à l'ensemble des départements depuis la mise en place de SIROCO-II.

COMPARAISON AVEC LES STATISTIQUES CUMULEES DE DECEMBRE 1983

Les statistiques annuelles correspondent aux statistiques cumulées de décembre (publiées dans le bulletin mensuel *STATISTIQUES de la CONSTRUCTION*) mais des critères de sélection différents peuvent justifier les écarts que l'on observe certaines années.

Dans les statistiques annuelles de 1983 sont pris en compte :

- les dossiers normaux ;
- les dossiers relancés dont la date réelle est postérieure au 31 décembre 1981.

La somme de plusieurs flux peut présenter des différences avec le cumul de la période en raison des **annulations** ou des **modifications** enregistrées postérieurement au flux mais concernant des événements de ce flux.

ACHEVEMENT DES TRAVAUX. Voir TERMINE.

AUTORISATION

Avis favorable accordé à une demande de permis de construire après instruction du dossier par la Direction Départementale de l'Équipement (autorité compétente dans la majorité des cas).

BATIMENT

Construction homogène ayant ses fondations propres. Dans le cas d'immeubles jointifs ou reposant sur dalle commune, la notion de bâtiment est plus ambiguë.

COLLECTIF. Voir TYPE DE CONSTRUCTION.

COMMENCE - MISE EN CHANTIER

Est considéré comme commencé, un logement ou un local autre qu'habitation appartenant à un bâtiment dont les fouilles en rigole sont entreprises (cas des maisons individuelles) ou dont les fondations sont commencées (autre cas).

Un logement ou un local commencé est pris en compte dans le fichier des permis de construire lors de la déclaration d'ouverture de chantier renvoyée par le pétitionnaire maître d'ouvrage aux services administratifs.

CONSTRUCTEUR. Voir MAITRE D'OUVRAGE.

DESTINATION DES LOCAUX A USAGE AUTRE QU'HABITATION.

Voir aussi LOCAL.

Il s'agit de l'utilisation **envisagée** dans les locaux pour lesquels la demande de permis de construire a été déposée (ex. : commerces, bureaux, stockage, etc...).

La nomenclature de la destination des locaux autres qu'habitation a été modifiée en 1982 lors du passage au système SIROCO-II. Ses nouvelles modalités figurent au chapitre IV : "Locaux autres qu'habitation".

DESTINATION DES LOGEMENTS

La nomenclature est la suivante : résidence principale.
résidence secondaire.

Cette information est saisie au moment du dépôt de la demande de permis de construire, ce qui risque d'introduire un biais dans les statistiques, notamment pour les logements destinés à la vente.

En outre, elle ne concerne que les logements **ordinaires**. (Voir HABITATION).

FINANCEMENT

Les différentes formes de financement public, qui avaient permis la réalisation de plus de 75 % des logements édifiés depuis la Libération, se caractérisaient par leur complexité mais aussi par une insuffisante efficacité sociale. Aussi les pouvoirs publics procédèrent-ils à une réforme d'ensemble des mécanismes d'aide publique au logement.

Cette réforme, dont la mise en place s'est effectuée à partir de juillet 1977, consiste en **une simplification des circuits de financement**. A chaque secteur de financement correspond un seul type de prêt de l'Etat :

- en secteur **accession aidée** : le PAP (prêt en accession à la propriété) s'est substitué aux prêts HLM accession ainsi qu'aux PSI (prêts spéciaux immédiats) et PSD (prêts spéciaux différés) du Crédit Foncier.
- en secteur **locatif aidé** : le PLA (prêt locatif aidé) remplace six régimes antérieurs, dont les prêts HLM location.

Parallèlement, les nouveaux **prêts conventionnés** (PC) sont accordés par les banques qui ont passé une convention avec l'Etat. Toutefois, un certain nombre d'entre eux ne sont pas connus des services des Directions Départementales de l'Equipement. Les anciens prêts immobiliers conventionnés (PIC) ont disparu à l'occasion de la réforme.

Les bénéficiaires des nouveaux prêts sont :

- 1° PAP : les accédants à la propriété, soit directement, soit par l'intermédiaire d'un organisme de HLM.
- 2° PC : les accédants à la propriété n'ayant pas pu obtenir un PAP.
- 3° PLA : les organismes de HLM, les sociétés d'économie mixte de construction et les personnes physiques et morales si elles consentent un apport minimum en capital.

Le système de collecte des informations de financement évolue : sa version actuelle, SIRPAP, sera remplacée par le système TRIAL, qui sera progressivement installé dans l'ensemble des régions. Il permettra d'injecter dans SIROCO les informations issues des décisions de financement PAP et PLA.

Les modifications induites par TRIAL sur les statistiques ultérieures seront détaillées dans les prochaines publications.

HABITATION

Trois catégories d'habitation sont distinguées depuis la mise en place de SIROCO-II :

- habitation **ordinaire** : l'ensemble des logements ordinaires.
- habitation **communautaire** : foyers de personnes âgées, de jeunes travailleurs, de travailleurs immigrés, foyers pour enfants et adolescents, logements de transition, cités universitaires, casernements (seulement les logements de gendarmes et de sapeurs-pompiers).
- habitation d'**hébergement** : pensions de famille, colonies de vacances, motels, hôtels, internats...

Les deux dernières rubriques figuraient — avant 1982 — dans les locaux autres qu'habitation. Elles font désormais partie de l'ensemble des logements.

INDIVIDUEL. Voir TYPE DE CONSTRUCTION.

LOCAL AUTRE QU'HABITATION. Voir aussi DESTINATION.

Correspond à un bâtiment physique (depuis la mise en place de SIROCO-II).

A chaque local est affectée la surface autre qu'habitation de la destination concernée (exemple : stockage, bureau, etc...).

LOGEMENT

On appelle logement un ensemble de pièces principales destinées au logement et au sommeil et des pièces de service telles que cuisines, salles d'eau, cabinets d'aisance, buanderies, débarras, séchoirs, ainsi que, le cas échéant, des dégagements et des dépendances. Un logement doit comporter au moins une pièce principale et une pièce de service (soit salle d'eau, soit cabinet d'aisance), un coin cuisine pouvant éventuellement être aménagé dans la pièce principale.

LOTISSEMENT

Division d'une propriété foncière en vue de l'implantation de bâtiments qui a pour objet ou qui, sur une période de moins de dix ans, a eu pour effet de porter à plus de deux le nombre des terrains issus de ladite propriété (code de l'Urbanisme, 1977).

MAITRE D'OUVRAGE

Il s'agit du pétitionnaire qui a déposé une demande de permis de construire.

La nomenclature distingue :

- les offices publics d'H.L.M.,
- les sociétés d'H.L.M.,
- les sociétés d'économie mixte (S.E.M.),
- les sociétés vouées à la construction,
- les entreprises ou établissements à caractère industriel ou commercial,
- les collectivités locales,
- l'Etat et les administrations,
- les autres personnes morales (investisseurs institutionnels et associations 1901),
- les particuliers.

Les libellés complets des nomenclatures figurent en page 31.

MISE EN CHANTIER. Voir COMMENCE.

MODE D'UTILISATION DES LOGEMENTS

Reprenant l'ancienne variable « STATUT D'OCCUPATION », le mode d'utilisation des logements est codifié comme suit :

1. occupation personnelle.
2. vente ou location-vente.
3. location vide ou meublée.
4. mixte à majorité location.
5. mixte à majorité vente.
6. logement de fonction ou occupation à titre gratuit.

Cette variable ne concerne que les logements d'habitation ordinaire. (Voir HABITATION).

NATURE DE LA ZONE OPERATIONNELLE

La notion de zone opérationnelle a évolué depuis la première application de SIROCO. Elle a été séparée en deux codes :

Nature de la zone opérationnelle

1. ZAC (zones d'aménagement concerté)
2. ZAC de rénovation urbaine
3. Lotissements situés dans des ZAC
4. Lotissements non situés dans des ZAC
5. ZUP (zones à urbaniser en priorité)
6. ZI (zones industrielles)
7. ZRU (zones de rénovation urbaine)
- X. ZH (zones d'habitation)
8. Hors Zone
9. Non renseigné.

Réserve foncière

1. ZIF (zones d'intervention foncière)
2. ZAD (zones d'aménagement différé)
3. Pré-ZAD (périmètre provisoire de ZAD)
8. Hors Zone
9. Non renseigné.

Les chiffres correspondant à ces deux types d'information figurent dans cette publication.

A noter : depuis 1982, les "ZAD" et "pré-ZAD" constituent une modalité de la variable "réserve foncière" et non plus de la variable "zone opérationnelle".

OPERATION DE CONSTRUCTION — PERMIS DE CONSTRUIRE

L'opération de construction correspond à un dossier de permis de construire.

Administrativement et physiquement, cette opération passe par divers stades : dépôt du dossier, recevabilité, instruction, avis favorable ou refus ou sursis à statuer, ouverture de chantier et achèvement de travaux. Tout projet de construction relatif à l'habitation et à l'exercice d'activités professionnelles (bâtiment à usage agricole, commercial, industriel, etc...) donne lieu à permis de construire. Le champ d'application du permis de construire a été étendu depuis décembre 1976 (loi sur la réforme d'urbanisme de décembre 1976, loi sur l'architecture de janvier 1977) aux changements de destination, aux créations de niveaux supplémentaires, à tous les équipements collectifs.

Un permis de construire peut concerner : — un logement
— une chambre ou une pièce indépendante
— un local autre qu'habitation.

Dans SIROCO ne sont prises en compte que les opérations de construction soumises à permis de construire entraînant une création de surface (au moins 9 m² dans le cas de surface habitable).

La loi 76-1285 du 31 décembre 1976 portant réforme de l'urbanisme entraîne l'obligation de demander un permis de construire pour les "changements de destination" (lorsque des travaux sont nécessaires et lorsque ceux-ci aboutissent à un remaniement important du bâtiment).

Exemple : une ferme devenant résidence secondaire ou un logement transformé en commerce.

Ces permis sont enregistrés dans le fichier SIROCO depuis avril 1982.

Par contre, les dossiers suivants ne seront pas saisis :

- les annexes à l'habitation (garages individuels, abris de jardin, dépendances, appentis...);
- les petites extensions à usage d'habitation ;
- les travaux ne créant pas de surface de plancher (modification de l'aspect extérieur, poteau, pylone, cheminée...);
- les locaux dépourvus de fondations (maison mobile, chalet démontable...);
- les installations de lignes d'énergie électrique.

D'autre part, les permis de démolir ne sont pas pris en compte dans SIROCO.

Les statistiques concernant les certificats d'urbanisme, les certificats de conformité, les permis de démolir, et autres autorisations d'occupation du sol existent en valeurs départementales dans le RISU (Recueil d'Informations Statistiques sur l'Urbanisme), publié par la Direction de l'Urbanisme et des Paysages.

SURFACE AUTRE QU'HABITATION

Correspond à la surface de chacune des destinations autres qu'habitation du permis de construire. Elle est exprimée en m² de surface HO nette et pour les bâtiments agricoles en m² de surface HO brute.

SURFACE DES LOGEMENTS (en m²)

Surface hors œuvre nette (SHON) : correspond à la surface de plancher développée hors œuvre. Ne sont pas pris en compte les surfaces suivantes :

- surfaces de locaux en sous-sol pour stationnement, caves, stockage, équipements communs,
- autres surfaces de stationnement,
- combles non aménageables.

Surface habitable (SHA) : surface construite déduction faite de l'espace occupé par les murs, cloisons, emmarchements et trémies d'escaliers, gaines, embrasures de portes et fenêtres n'excédant pas 0,30 m de profondeur.

La surface habitable comprend la surface des pièces d'habitation, celle des pièces de service et de circulation.

TERMINE — ACHEVEMENT DES TRAVAUX

Est considéré comme terminé un logement ou un local autre qu'habitation appartenant à un bâtiment entièrement terminé.

On considère qu'un bâtiment est achevé lorsque tous les logements sont habitables ou lorsque tous les locaux sont utilisables.

Un logement ou un local terminé est pris en compte dans le fichier des permis de construire lors de la déclaration d'achèvement des travaux renvoyée par le pétitionnaire maître d'ouvrage aux services administratifs.

TYPE DE CONSTRUCTION

La distinction se fait entre individuel et collectif.

La maison individuelle correspond à un bâtiment ne comportant qu'un seul logement et disposant d'une entrée particulière. Dans le **cas particulier des individuels "en bande"**, le bâtiment comporte plus d'un logement, chaque logement disposant d'une entrée particulière.

On distingue deux types de maisons individuelles :

- individuel **pur (ou diffus)** : maison individuelle résultant d'une opération de construction ne comportant qu'un seul logement, que l'opération soit située ou non sur un lotissement ;
- individuel **groupé** : maison individuelle résultant d'une opération de construction comportant plusieurs logements individuels.

Le logement **collectif** est un logement faisant partie d'un bâtiment de deux logements ou plus.

Dans le fichier des permis de construire, on définit le type de construction au niveau de l'opération (type de construction principal) et au niveau des bâtiments (type de construction du bâtiment). Les statistiques sont éditées à chacun de ces niveaux.

Le type de construction principal apparaît dès la demande avec les modalités suivantes :

- individuel,
- collectif,
- mixte (pour les permis regroupant à la fois des maisons individuelles et des bâtiments collectifs).

Le type de construction du bâtiment apparaît à l'autorisation avec les modalités suivantes :

- individuel (pur ou groupé),
- individuel en bande,
- collectif,
- habitat intermédiaire (immeuble de plusieurs logements, dont le nombre de niveaux n'excèdent pas 4 (RC + 3), chaque logement ayant un accès personnel sur l'extérieur et disposant d'une surface privative extérieure.

Pour corriger les éventuelles erreurs de codification pouvant provenir d'une confusion entre l'individuel pur et l'individuel groupé, une définition informatique a été adoptée permettant de différencier les deux catégories d'individuels en fonction de la taille des permis (un logement pour l'individuel pur, plus d'un logement pour l'individuel groupé).

Dans la publication mensuelle, la distinction est faite à partir de la codification, d'où les **différences** pouvant apparaître avec les résultats publiés ici.

quelques lois concernant la construction

1973 Décret du 10 juillet prescrivant l'instruction du permis de construire dans les communes de plus de 50 000 habitants pourvues d'un plan d'urbanisme approuvé ou d'un plan d'occupation des sols et disposant d'une organisation technique suffisante.

1975 Loi portant réforme de la politique foncière (loi Galley) instituant un plafond légal de densité (PLD) limitant le coefficient d'occupation des sols et créant des zones d'intervention foncière (ZIF), à l'intérieur desquelles les collectivités locales ont un droit de préemption.

1976-1977 Loi portant **réforme de l'urbanisme** (décembre 1976) et loi sur **l'architecture** (janvier 1977).

Aux termes de ces lois :

- de nouvelles zones sont créées (ZEP : zones d'environnement protégé) ;
- l'intervention d'un architecte devient obligatoire pour les projets de + 170 m² ;
- le champ du permis de construire est étendu à tous les équipements collectifs, de même qu'aux créations de niveaux supplémentaires, aux changements de destination des locaux et aux modifications de l'aspect extérieur des bâtiments.

Circulaire du 31 décembre 1976 (circulaire Fourcade) rendant obligatoire la publicité des demandes de permis de construire.

Loi portant **réforme de l'aide au logement** (janvier 1977) favorisant l'accès à la propriété, la réduction des inégalités devant le logement social, la réhabilitation de l'habitat ancien et unifiant les différents financements existants.

Circulaire du 16 mars 1977 limitant la hauteur des immeubles d'habitation.

1978 Circulaire du 7 février 1978 recommandant **la déconcentration** de l'instruction du permis de construire dans les subdivisions de l'Équipement.

1979-1981 Diverses lois sur l'application de l'aménagement de la réforme du financement du logement mise en place en 1977.

Décret du 12 août 1981 stipulant que le permis de construire est désormais valable deux ans.

1982 Loi du 22 juin 1982 (dite "loi Quilliot") réglementant les rapports entre propriétaires et locataires.

1983 Loi du 7 janvier 1983 (modifiée le 22 juillet 1983) sur le transfert des compétences d'urbanisme aux communes autorisant les maires à délivrer les permis de construire au nom de la commune à partir du 1^{er} avril 1984.

1^{er} août 1983 : baisse du taux moyen des nouveaux prêts PAP.

Il peut arriver que le nombre total de logements ou de locaux autres qu'habitation varie légèrement d'un tableau à l'autre.

Ce nombre est toujours **minoré** en cas d'erreur de sélection ou de non-codification de l'une des variables du tableau.

Si les différences entre les valeurs totales des tableaux sont relativement importantes, il est conseillé au lecteur de se reporter aux notices figurant en bas de page.

Remarques concernant les statistiques de l'année **1983** :

- les "unités urbaines", "agglomérations" et autres données géographiques sont celles du recensement de population de l'INSEE de 1982.
- il existe, au niveau départemental, un tableau statistique relatif à la construction neuve dans les "zones POS". Cette information n'existant pas au niveau national est disponible auprès des Directions Régionales de l'Équipement ainsi que de l'Administration Centrale.
- certains tableaux portent en marge **ensemble des logements** ou bien **seulement logements ordinaires**.

Les explications figurent au glossaire à la rubrique "Habitation" et à la rubrique "Destination des logements".

I. QUELQUES TABLEAUX CONCERNANT L'ANNEE 1982

Du fait du passage au système SIROCO-II, la réalisation de certains tableaux avait soulevé quelques difficultés.

Certains d'entre eux, figurant habituellement dans les statistiques annuelles, n'avaient pu être présentés dans le bulletin vert de 1982 (n° 104).

L'essentiel des tableaux manquants figure ci-après.

**Il est recommandé au lecteur
de se reporter à la fois au glossaire et aux commentaires
figurant en marge des tableaux statistiques.**

FINANCEMENT

La mise du place du système SIROCO-II n'avait pas permis d'obtenir d'informations statistiques sur le financement des logements commencés et terminés pour l'année 1982.

Le Centre d'Analyse Stratégique et de Prévision de la Direction des Affaires Economiques et Internationales a effectué des estimations qui conduisent aux résultats suivants :

LOGEMENTS COMMENCES PAR SECTEUR DE FINANCEMENT

	PLA	PAP	PC	AUTRES	TOTAL
INDIVIDUEL PUR	1 000	80 000	65 000	16 000	162 000
INDIVIDUEL GROUPE	14 000	20 000	6 000	17 000	57 000
COLLECTIF	40 000	15 000	10 000	59 000	124 000
TOTAL DES LOGEMENTS COMMENCES EN 1982	55 000	115 000	81 000	92 000	343 000

D'autre part, il existe, dans la Collection *STATISTIQUES ET ETUDES GENERALES*, plusieurs bulletins verts intitulés : *Données économiques et financières sur le logement* et publiés par la Direction de la Construction. Le dernier (n° 134) se rapporte à l'année 1984.

Ces informations n'existent qu'au niveau national.

Quelques chiffres régionaux concernant les logements commencés par secteur de financement existent cependant pour les années 1982 et 1983.

LOGEMENTS COMMENCES PAR SECTEUR DE FINANCEMENT

ANNEE	ACCESSION AIDEE	LOCATION AIDEE	AUTRES	TOTAL
1977	158 836	75 210	242 085	476 131
1978	150 419	66 574	223 110	440 103
1979	120 993	60 326	247 813	429 132
1980	93 003	46 772	257 575	397 350
1981	96 530	53 002	249 060	398 592
1982 (1)	115 000	55 000	173 000	343 000

(1) L'estimation du Centre d'Analyse Stratégique et de Prévision pour l'année 1982 avait été faite sur la base de 343 000 logements commencés. Le chiffre réel a été de 346 164.

ANNEE 1982 — FRANCE ENTIERE
 PERMIS AUTORISES SELON LA NATURE DE LA ZONE OPERATIONNELLE (1)

	NOMBRE DE PERMIS	NOMBRE DE LOGEMENTS	SURFACE LOCAUX (en m ²)
Zones d'Aménagement Concerté	3 509	33 822	1 384 714
Zones d'Aménagement Concerté de Rénovation Urbaine	240	3 660	130 964
Lotissements situés dans des Zones d'Aménagement Concerté	1 293	1 643	74 116
Lotissements non situés dans des Zones d'Aménagement Concerté	65 666	71 923	790 048
Zones à Urbaniser en Priorité	217	2 069	185 386
Zones Industrielles	1 078	260	1 032 503
Zones de Rénovation Urbaine	33	923	8 739
Zones d'Habitation	1 239	3 274	119 138
Hors Zone + Non Renseigné	236 252	307 569	29 576 869
TOTAL	309 527	425 143	33 302 477

(1) voir page 28.

BATIMENTS ET LOGEMENTS COLLECTIFS
 SELON LE NOMBRE DE NIVEAUX DU BATIMENT EN 1982

	4 NIVEAUX	5 NIVEAUX	6 A 8 NIVEAUX	9 A 16 NIVEAUX	17 NIVEAUX	18 A 30 NIVEAUX	31 NIVEAUX ET PLUS
AUTORISATIONS DE CONSTRUIRE							
Bâtiments	2 299	1 155	956	152	5	0	1
Logements	43 676	30 001	33 786	8 958	649	0	65
OUVERTURES DE CHANTIER							
Bâtiments	1 727	955	812	134	2	1	0
Logements	34 059	22 421	26 520	6 472	334	327	0
ACHEVEMENTS DE TRAVAUX							
Bâtiments	1 559	816	769	179	2	4	0
Logements	30 764	22 457	26 993	8 512	155	471	0

IMPORTANT : à la suite d'un problème informatique, les bâtiments collectifs de moins de 4 niveaux ne peuvent être présentés ici. De ce fait le calcul du total est impossible.

Ce tableau est disponible en données régionales.

ANNEE 1982 — FRANCE ENTIERE
 NOMBRE DE LOGEMENTS AUTORISES SELON LE NOMBRE DE PIECES
 ET LE TYPE DE CONSTRUCTION PRINCIPAL (1)

(2)		1 PIECE	2 PIECES	3 PIECES	4 PIECES	5 PIECES	6 PIECES ET PLUS	TOTAL LOGTS
11 — ILE-DE-FRANCE	individuel	73	271	1 342	4 857	8 229	3 964	18 736
	collectif	3 875	7 149	11 828	8 290	2 193	207	33 542
	mixte	247	575	1 357	1 451	1 092	123	4 845
	total	4 195	7 995	14 527	14 598	11 514	4 294	57 123
21 — CHAMPAGNE	individuel	19	76	333	1 272	2 404	834	4 938
	collectif	123	380	517	430	130	23	1 603
	mixte	4	45	105	146	109	10	419
	total	146	501	955	1 848	2 643	867	6 960
22 — PICARDIE	individuel	37	175	809	2 419	2 948	1 057	7 445
	collectif	423	652	860	566	197	30	2 728
	mixte	30	93	152	140	71	2	488
	total	490	920	1 821	3 125	3 216	1 089	10 661
23 — HTE-NORMANDIE	individuel	67	217	757	2 657	4 212	1 359	9 269
	collectif	711	1 093	1 442	884	256	24	4 410
	mixte	24	118	194	160	98	0	594
	total	802	1 428	2 393	3 701	4 566	1 383	14 273
24 — CENTRE	individuel	91	461	1 576	5 164	5 323	1 596	14 211
	collectif	518	729	1 041	812	254	22	3 376
	mixte	96	138	202	140	95	11	682
	total	705	1 328	2 819	6 116	5 672	1 629	18 269
25 — BASSE NORMANDIE	individuel	57	172	665	1 932	2 288	922	6 036
	collectif	228	574	460	251	35	0	1 548
	mixte	111	64	88	41	33	9	346
	total	396	810	1 213	2 224	2 356	931	7 930
26 — BOURGOGNE	individuel	85	191	622	2 118	2 754	855	6 625
	collectif	730	608	803	684	187	15	3 027
	mixte	0	6	20	30	12	0	68
	total	815	805	1 445	2 832	2 953	870	9 720
31 — NORD-PAS-DE-CALAIS	individuel	170	894	1 472	4 070	6 760	1 529	14 895
	collectif	1 208	1 875	2 239	1 142	516	42	7 022
	mixte	147	277	497	383	287	31	1 622
	total	1 525	3 046	4 208	5 595	7 563	1 602	23 539
41 — LORRAINE	individuel	32	92	310	1 699	4 321	1 455	7 909
	collectif	368	760	953	809	279	49	3 218
	mixte	10	52	144	138	186	55	585
	total	410	904	1 407	2 646	4 786	1 559	11 712
42 — ALSACE	individuel	17	89	322	1 103	2 411	1 669	5 611
	collectif	758	1 257	1 073	867	303	17	4 275
	mixte	7	33	44	97	40	43	264
	total	782	1 379	1 439	2 067	2 754	1 729	10 150
43 — FRANCHE-COMTE	individuel	16	80	319	1 219	1 959	858	4 451
	collectif	755	498	583	470	180	15	2 501
	mixte	17	44	49	79	53	10	252
	total	788	622	951	1 768	2 192	883	7 204

(1) Ce tableau a été publié dans le bulletin de 1982 (page 38) en valeurs France entière.

(2) Il s'agit du nombre de pièces principales créées (de surface habitable supérieure à 9 m² ou pièces de service supérieures à 12 m²).

ANNEE 1982 — FRANCE ENTIERE
 NOMBRE DE LOGEMENTS AUTORISES SELON LE NOMBRE DE PIECES
 ET LE TYPE DE CONSTRUCTION PRINCIPAL (suite)

		1 PIECE	2 PIECES	3 PIECES	4 PIECES	5 PIECES	6 PIECES ET PLUS	TOTAL LOGTS
52 — PAYS-DE-LOIRE	individuel	396	789	1 922	4 385	8 532	2 489	18 513
	collectif	1 354	1 345	1 212	761	224	24	4 920
	mixte	73	170	196	142	61	1	643
	total	1 823	2 304	3 330	5 288	8 817	2 514	24 076
53 — BRETAGNE	individuel	157	830	2 132	4 230	6 155	3 196	16 700
	collectif	890	1 622	1 398	713	390	72	5 085
	mixte	88	130	136	89	162	20	625
	total	1 135	2 582	3 666	5 032	6 707	3 288	22 410
54 — POITOU-CHARENTES	individuel	198	644	1 335	3 297	3 641	1 166	10 281
	collectif	446	552	363	185	53	5	1 604
	mixte	16	132	150	100	14	0	412
	total	660	1 328	1 848	3 582	3 708	1 171	12 297
72 — AQUITAINE	individuel	241	486	1 916	5 532	4 909	1 894	14 978
	collectif	1 703	2 039	1 707	1 097	306	37	6 889
	mixte	143	90	246	255	102	6	842
	total	2 087	2 615	3 869	6 884	5 317	1 937	22 709
73 — MIDI-PYRENEES	individuel	72	280	1 174	4 739	5 291	1 960	13 516
	collectif	981	1 302	1 193	933	311	25	4 745
	mixte	0	0	11	2	1	0	14
	total	1 053	1 582	2 378	5 674	5 603	1 985	18 275
74 — LIMOUSIN	individuel	162	127	441	1 339	1 539	509	4 117
	collectif	339	144	129	82	25	14	733
	mixte	142	10	17	33	18	1	221
	total	643	281	587	1 454	1 582	524	5 071
82 — RHONE-ALPES	individuel	328	839	1 945	7 291	10 454	3 619	24 476
	collectif	4 990	4 705	4 295	4 402	1 683	242	20 317
	mixte	78	151	239	414	204	37	1 123
	total	5 396	5 695	6 479	12 107	12 341	3 898	45 916
83 — AUVERGNE	individuel	145	229	812	2 383	3 000	1 163	7 732
	collectif	834	727	678	410	129	39	2 817
	mixte	13	23	37	61	42	15	191
	total	992	979	1 527	2 854	3 171	1 217	10 740
91 — LANGUEDOC- ROUSSILLON	individuel	891	1 769	2 378	5 323	5 800	2 494	18 655
	collectif	6 425	6 395	3 046	1 417	424	35	17 742
	mixte	428	354	195	167	155	10	1 309
	total	7 744	8 518	5 619	6 907	6 379	2 539	37 706
93 — PROVENCE- COTE D'AZUR	individuel	626	1 230	2 923	6 358	5 874	2 438	19 449
	collectif	5 942	6 125	5 675	3 879	961	171	22 753
	mixte	189	353	379	388	177	14	1 500
	total	6 757	7 708	8 977	10 625	7 012	2 623	43 702
94 — CORSE	individuel	57	177	552	641	532	279	2 238
	collectif	747	567	434	500	146	59	2 453
	mixte	2	0	0	4	3	0	9
	total	806	744	986	1 145	681	338	4 700
FRANCE ENTIERE	individuel	3 937	10 118	26 057	74 028	99 336	37 305	250 781
	collectif	34 348	41 098	41 929	29 584	9 182	1 167	157 308
	mixte	1 865	2 858	4 458	4 460	3 015	398	17 054
	total	40 150	54 074	72 444	108 072	111 533	38 870	425 143

ANNEE 1982 — FRANCE ENTIERE
RESIDENCES SECONDAIRES AUTORISEES SELON LE NOMBRE DE PIECES
ET LE TYPE DE CONSTRUCTION PRINCIPAL (1)

		1 PIECE	2 PIECES	3 PIECES	4 PIECES	5 PIECES	6 PIECES ET PLUS	TOTAL LOGTS
11 — ILE-DE-FRANCE	individuel	11	64	48	10	3	0	136
	collectif	0	0	0	0	0	0	0
	mixte	0	0	0	0	0	0	0
	total	11	64	48	10	3	0	136
21 — CHAMPAGNE	individuel	2	9	15	6	2	2	36
	collectif	0	0	0	0	0	0	0
	mixte	0	0	0	0	0	0	0
	total	2	9	15	6	2	2	36
22 — PICARDIE	individuel	4	15	41	31	8	7	106
	collectif	18	2	0	0	0	0	20
	mixte	0	0	0	0	0	0	0
	total	22	17	41	31	8	7	126
23 — HTE -NORMANDIE	individuel	6	25	28	23	18	13	113
	collectif	0	0	0	0	0	2	2
	mixte	0	0	0	0	0	0	0
	total	6	25	28	23	18	15	115
24 — CENTRE	individuel	14	36	66	57	35	14	222
	collectif	10	10	8	1	0	0	29
	mixte	0	0	0	0	0	0	0
	total	24	46	74	58	35	14	251
25 — BASSE NORMANDIE	individuel	7	33	40	39	32	14	165
	collectif	37	113	47	0	0	0	197
	mixte	109	55	38	0	0	0	202
	total	153	201	125	39	32	14	564
26 — BOURGOGNE	individuel	46	28	31	21	13	3	142
	collectif	5	13	9	15	12	0	54
	mixte	0	0	0	0	0	0	0
	total	51	41	40	36	25	3	196
31 — NORD- PAS-DE-CALAIS	individuel	39	62	43	39	11	5	199
	collectif	297	178	142	10	0	0	627
	mixte	0	0	0	0	0	0	0
	total	336	240	185	49	11	5	826
41 — LORRAINE	individuel	3	25	40	33	16	6	123
	collectif	31	37	5	0	0	1	74
	mixte	0	0	0	0	0	0	0
	total	34	62	45	33	16	16	197
42 — ALSACE	individuel	0	12	13	13	1	3	42
	collectif	126	118	41	52	0	0	337
	mixte	0	0	0	0	0	0	0
	total	126	130	54	65	1	3	379
43 — FRANCHE-COMTE	individuel	10	13	53	36	17	8	137
	collectif	378	76	29	14	3	0	500
	mixte	0	0	0	0	0	0	0
	total	388	89	82	50	20	8	637

(1) Ce tableau fait suite à ceux publiés dans le bulletin n° 104 de 1982 (page 41).

ANNEE 1982 — FRANCE ENTIERE
RESIDENCES SECONDAIRES AUTORISEES SELON LE NOMBRE DE PIECES
ET LE TYPE DE CONSTRUCTION PRINCIPAL (suite)

		1 PIECE	2 PIECES	3 PIECES	4 PIECES	5 PIECES	6 PIECES ET PLUS	TOTAL LOGTS
52 — PAYS-DE-LOIRE	individuel	241	249	479	261	107	63	1 400
	collectif	223	167	65	19	1	0	475
	mixte	0	0	0	0	0	0	0
	total	464	416	544	280	108	63	1 875
53 — BRETAGNE	individuel	36	128	249	207	164	81	865
	collectif	129	91	37	5	0	0	262
	mixte	0	8	9	0	0	0	17
	total	165	227	295	212	164	81	1 144
54 — POITOU- CHARENTES	individuel	75	214	318	133	34	38	812
	collectif	91	153	17	4	0	0	265
	mixte	0	36	60	40	0	0	136
	total	166	403	395	177	34	38	1 213
72 — AQUITAINE	individuel	38	124	255	240	97	43	797
	collectif	401	364	48	8	5	1	827
	mixte	54	1	1	0	0	0	56
	total	493	489	304	248	102	44	1 680
73 — MIDI-PYRENEES	individuel	24	67	134	115	46	32	418
	collectif	174	103	59	11	0	0	347
	mixte	0	0	0	0	0	0	0
	total	198	170	193	126	46	32	765
74 — LIMOUSIN	individuel	19	38	56	28	12	7	160
	collectif	8	4	2	1	0	0	15
	mixte	0	0	0	0	0	0	0
	total	27	42	58	29	12	7	175
82 — RHONE-ALPES	individuel	69	199	221	190	118	72	869
	collectif	3 088	1 810	515	181	20	3	5 617
	mixte	34	33	28	81	10	0	186
	total	3 191	2 042	764	452	148	75	6 672
83 — AUVERGNE	individuel	93	43	85	77	43	23	364
	collectif	24	33	50	5	0	3	115
	mixte	0	0	0	0	0	0	0
	total	117	76	135	82	43	26	479
91 — LANGUEDOC- ROUSSILLON	individuel	788	1 050	632	297	117	53	2 937
	collectif	4 040	3 606	872	98	10	3	8 629
	mixte	373	96	12	0	1	0	482
	total	5 201	4 752	1 516	395	128	56	12 048
93 — PROVENCE- COTE D'AZUR	individuel	25	118	569	298	208	210	1 428
	collectif	956	465	120	53	15	12	1 621
	mixte	0	0	0	2	3	0	5
	total	981	583	689	353	226	222	3 054
94 — CORSE	individuel	23	43	257	53	36	27	439
	collectif	341	57	20	37	0	0	435
	mixte	0	0	0	0	0	0	0
	total	364	100	277	90	36	27	894
FRANCE ENTIERE	individuel	1 573	2 595	3 673	2 207	1 138	724	11 910
	collectif	10 377	7 400	2 086	514	66	25	20 468
	mixte	570	229	148	123	14	0	1 084
	total	12 520	10 224	5 907	2 844	1 218	749	33 462

**LOGEMENTS SELON LE TYPE DE CONSTRUCTION DU BATIMENT
ET LA NATURE DE LA ZONE OPERATIONNELLE EN 1982**

	ZONES DE RENOVATION URBAINE	ZAC, ZUP ET ZH	ZAC DE RENOVATION URBAINE	LOTIS- SEMENTS	HORS ZONE ET NON RENSEIGNE	TOTAL
LOGEMENTS AUTORISES						
Individuel pur	8	2 765	144	61 222	124 949	189 088
Autre individuel	0	10 754	9	7 542	48 841	67 146
Sous-total individuel	8	13 519	153	68 764	173 790	256 234
Collectif et habitat intermédiaire	915	25 646	3 507	5 062	133 772	168 902
Total	923	39 165	3 660	73 826	307 562	425 136
LOGEMENTS COMMENCEES						
Individuel pur	7	2 130	40	51 694	110 355	164 226
Autre individuel	0	8 342	9	5 928	41 896	56 175
Sous-total individuel	7	10 472	49	57 622	152 251	220 401
Collectif et habitat intermédiaire	660	20 593	2 332	4 716	97 462	125 763
Total	667	31 065	2 381	62 338	249 713	346 164
LOGEMENTS TERMINEES						
Individuel pur	11	1 920	8	51 413	113 989	167 341
Autre individuel	0	7 869	0	5 229	38 013	51 111
Sous-total individuel	11	9 789	8	56 642	152 002	218 452
Collectif et habitat intermédiaire	489	18 252	959	6 585	91 568	117 853
Total	500	28 041	967	63 227	243 570	336 305

II. ENSEMBLE DE LA CONSTRUCTION année 1983

NOTE A L'INTENTION DU LECTEUR

Si les tableaux présentés dans cette publication ne satisfont pas entièrement le lecteur, celui-ci a la possibilité d'obtenir une information plus précise et mieux adaptée à ses besoins en s'adressant au Service des Actions Statistiques.

Ces "demandes spécifiques" seront traitées dans les meilleurs délais par la Direction des Affaires Economiques et Internationales, soit par la diffusion de tableaux existants mais non publiés, soit par un traitement informatique approprié.

D'autre part, chaque Direction Régionale de l'Equipement peut procéder elle-même aux exploitations qu'elle juge nécessaires et créer à son niveau des tableaux statistiques particuliers.

**Il est recommandé au lecteur
de se reporter à la fois au glossaire et aux commentaires
figurant en marge des tableaux statistiques**

PRINCIPAUX CHIFFRES DE LA CONSTRUCTION ANNEE 1983

Logements demandés	440 164
individuels	261 351
collectifs	163 920
mixtes	14 893
 Logements autorisés	 371 845
individuels	236 490
collectifs	133 093
habitat intermédiaire (1)	2 262
 Logements commencés	 334 129
individuels	218 205
collectifs	114 913
habitat intermédiaire	1 011
 Logements terminés	 314 143
individuels	207 549
collectifs	105 835
habitat intermédiaire	759
 Surface totale autre qu'habitation autorisée	 30 594 092 m²
 Surface totale autre qu'habitation commencée	 26 011 811 m²
 Surface totale autre qu'habitation terminée	 20 392 529 m²

(1) Dans les bulletins *STATISTIQUES MENSUELLES - Statistiques de la Construction*, l'habitat intermédiaire n'est pas isolé. Il est inclus dans la rubrique "autre individuel".

NOMENCLATURE DE LA CATEGORIE DU MAITRE D'OUVRAGE

Modalités du code :

1. **Offices publics d'HLM**

- Offices publics municipaux, départementaux, à compétences étendues.
- Offices publics d'aménagement et de construction (OPAC).

2. **Sociétés d'HLM**

- Sociétés anonymes d'HLM.
- Coopératives de production.
- Sociétés de Crédit Immobilier (SACI).

3. **Sociétés d'économie mixte (SEM)**

- Sociétés d'économie mixte de construction.
- Sociétés d'économie mixte de rénovation urbaine.
- Sociétés d'économie mixte de restauration immobilière.

4. **Sociétés vouées à la construction**

- Filiales d'organismes collecteurs du 1 %.
- Sociétés Civiles Immobilières (SCI) (titres 2 et 3 de la loi du 16 juillet 1971, c'est-à-dire y compris les coopératives de construction sous égide de coopératives de production).
- Sociétés Civiles Immobilières sous égide de Sociétés de Crédit Immobilier.
- Autres sociétés, dont sociétés immobilières d'investissement.

5. **Entreprises ou établissements à caractère industriel ou commercial**

- Entreprises à caractère industriel ou commercial du secteur privé.
- Entreprises à caractère industriel ou commercial du secteur public (ex : SNCF).

6. **Collectivités locales**

- Etablissement public régional.
- Département.
- Communes ou regroupements de communes (syndicats intercommunaux à vocation multiple, districts urbains, communautés urbaines ou agglomérations nouvelles).

7. **Etat et administrations**

- Départements ministériels, au niveau central ou local.

8. **Autres personnes morales**

- Investisseurs institutionnels : Compagnies d'Assurances, Banques ou Caisses de Retraite.
- Associations de la loi de 1901.

9. **Particuliers**

II.1. DEMANDES DE PERMIS DE CONSTRUIRE

ANNEE 1983 - FRANCE ENTIERE
DEMANDES DE PERMIS DE CONSTRUIRE SELON LA NATURE DES LOCAUX

	HABITATION			PARTIELLEMENT HABITATION			AUTRE			TOTAL		
	NBRE	DONT PC	LOGTS	NBRE	NBRE	SURFACE	NBRE	SURFACE	NBRE	NBRE	SURFACE	
	PC	PIECES- CHAMBRES		PC	LOGTS	LOCAUX	PC	LOCAUX	PC	LOGTS	LOCAUX	
DEPARTEMENT 75	78	0	2319	71	2166	69522	59	376313	208	4485	445835	
DEPARTEMENT 77	5453	1367	8238	88	993	109952	739	426585	6280	9231	536537	
DEPARTEMENT 78	3652	1105	8154	30	206	32791	691	441403	4373	8360	474194	
DEPARTEMENT 91	3971	1349	7193	42	290	21955	343	362267	4356	7493	384220	
DEPARTEMENT 92	1054	667	3122	77	2499	49769	239	261657	1370	5621	311326	
DEPARTEMENT 93	1927	963	3296	70	2017	63641	304	303271	2301	5312	366912	
DEPARTEMENT 94	1765	904	3552	83	2236	75136	337	299045	2175	6788	374181	
DEPARTEMENT 95	2700	940	6044	63	518	75788	352	263038	3115	6562	338826	
11-ILE DE FRANCE	20590	7295	41918	524	10925	498552	3064	2733479	24178	52843	2232031	
DEPARTEMENT 08	1036	174	1956	3	101	6041	313	169082	1404	2057	175123	
DEPARTEMENT 10	1006	0	1677	10	124	6707	377	230300	1395	1801	237007	
DEPARTEMENT 51	2103	423	2618	56	312	32363	931	401620	3090	2930	433983	
DEPARTEMENT 52	826	153	1154	14	79	1917	415	166599	1255	1233	168616	
21-CHAMPAGNE	5025	750	7405	83	616	47028	2036	967701	7144	8021	1014729	
DEPARTEMENT 02	2077	506	2382	14	68	10677	612	294378	2703	2450	306055	
DEPARTEMENT 60	3603	804	4377	28	189	24536	663	342183	4294	4566	366719	
DEPARTEMENT 80	3037	1366	2693	20	119	14493	979	441368	4036	2812	456851	
22-PICARDIE	8717	2676	9452	62	376	49706	2254	1077919	11033	9828	1127625	
DEPARTEMENT 27	3802	887	4224	28	212	19677	792	356623	4622	4436	375300	
DEPARTEMENT 76	4899	1402	6396	31	197	27552	1321	646602	6251	6593	674154	
23-HAUTE NORMAND.	8701	2289	10620	59	409	47229	2113	1002225	10873	11029	1049454	
DEPARTEMENT 18	1559	192	2081	7	6	1753	358	135717	1924	2087	137470	
DEPARTEMENT 28	2689	701	2439	21	104	14092	565	234099	3275	2543	248191	
DEPARTEMENT 36	1424	530	1398	14	48	2854	559	194206	1997	1446	157060	
DEPARTEMENT 37	3194	1001	4042	39	137	20203	849	312218	4082	4179	332421	
DEPARTEMENT 41	1910	410	2039	15	132	11924	509	220216	2434	2171	232140	
DEPARTEMENT 45	3122	672	3776	26	356	24316	723	363554	3871	4132	387870	
24-CENTRE	13898	3506	15775	122	783	75142	3563	1460010	17583	16558	1535152	
DEPARTEMENT 14	3183	804	4225	32	236	29940	970	333452	4186	4461	363392	
DEPARTEMENT 50	2361	440	3361	23	32	6047	2060	427310	4444	3393	433357	
DEPARTEMENT 61	1342	114	1314	13	16	11394	814	316221	2169	1332	327615	
25-BASSE NORMANDIE	6886	1358	8900	68	286	47381	3844	1076983	10796	9186	1124364	
DEPARTEMENT 21	1665	323	2362	46	689	18530	688	308840	2399	3051	327370	
DEPARTEMENT 58	1023	203	1386	2	7	299	383	149906	1408	1395	150205	
DEPARTEMENT 71	2355	489	2950	25	106	14037	968	363660	3349	3056	377697	
DEPARTEMENT 89	1711	279	1797	16	182	4571	536	206752	2263	1985	211323	
26-BOURGOGNE	6754	1294	6497	90	990	37437	2575	1029158	9419	9467	1066595	
DEPARTEMENT 59	5859	2155	10817	100	786	90608	1796	1508892	7755	11605	1599500	
DEPARTEMENT 62	5993	1294	9305	47	248	33145	1283	690054	7333	9553	723199	
31-NORD PAS-DE-CAL.	11852	3449	20122	147	1036	123753	3089	2198946	16088	21158	2322699	

ANNEE 1983 - FRANCE ENTIERE
DEMANDES DE PERMIS DE CONSTRUIRE SELON LA NATURE DES LOCAUX

	HABITATION			PARTIELLEMENT HABITATION			AUTRE			TOTAL		
	NBRE PC	DONT PC PIECES- CHAMBRES	NBRE LOGTS	NBRE PC	NBRE LOGTS	SURFACE LOCAUX	NBRE PC	SURFACE LOCAUX	NBRE PC	NBRE LOGTS	SURFACE LOCAUX	
DEPARTEMENT 54	2028	322	3258	30	149	34164	444	227378	2502	3407	261542	
DEPARTEMENT 55	708	162	642	16	50	4664	378	170011	1102	692	174675	
DEPARTEMENT 57	3190	355	4909	76	465	59454	692	352508	3958	5374	411962	
DEPARTEMENT 88	1616	64	2114	24	53	17782	464	238644	2104	2167	255426	
41-LORRAINE	7542	903	10923	146	717	116064	1978	988541	9666	11640	1104605	
DEPARTEMENT 57	3468	593	5635	104	562	59653	1092	511776	4664	6197	571429	
DEPARTEMENT 68	2093	140	3132	72	604	56931	623	341983	2788	3736	397894	
42-ALSACE	5561	733	8767	176	1166	115684	1715	853739	7452	9933	969323	
DEPARTEMENT 25	1938	66	3091	45	97	25797	591	244974	2574	3188	270771	
DEPARTEMENT 39	1082	112	1455	30	115	13674	455	186843	1567	1570	200517	
DEPARTEMENT 70	1315	281	1158	18	14	3150	509	187927	1842	1172	191077	
DEPARTEMENT 90	388	24	710	7	62	2581	63	52496	458	772	55077	
43-FRANCHE-COMTE	4723	483	6414	100	288	45202	1618	672240	6441	6702	717442	
DEPARTEMENT 44	6734	1878	8991	66	456	50055	1637	741515	8437	9446	791570	
DEPARTEMENT 49	3803	1030	4338	65	563	26640	1586	591659	5454	4901	618299	
DEPARTEMENT 53	1694	554	1721	27	143	16687	1367	460550	3088	1864	477237	
DEPARTEMENT 72	2547	717	2997	22	41	5209	979	433102	3548	3038	438311	
DEPARTEMENT 85	4412	610	5004	50	322	14295	1804	686218	6266	5326	700513	
52-PAYS DE LOIRE	19190	4789	23051	230	1524	112886	7373	2913044	26793	24575	3025930	
DEPARTEMENT 22	3649	756	3563	88	261	21578	2193	696062	5930	3824	716840	
DEPARTEMENT 29	5521	1091	6188	91	475	25714	1848	740471	7460	6663	766185	
DEPARTEMENT 35	4443	1229	4714	39	176	11368	2085	755448	6567	4890	766816	
DEPARTEMENT 56	4264	507	6216	116	348	37078	1536	547654	5916	5564	584732	
53-BRETAGNE	17877	3583	20681	334	1260	95738	7662	2738635	25873	21941	2834373	
DEPARTEMENT 16	2388	589	2260	16	60	3070	712	252059	3116	2320	255129	
DEPARTEMENT 17	4804	1158	4958	58	280	14094	1064	277706	5916	5218	291800	
DEPARTEMENT 79	2146	532	1843	21	75	5593	999	383558	3166	1918	389151	
DEPARTEMENT 86	2425	687	2245	15	71	1953	842	298621	3282	2316	300574	
54-POITOU-CHAR.	11763	2966	11306	110	466	24710	3607	1211944	15480	11772	1236654	
DEPARTEMENT 24	3035	379	2901	38	240	24076	1152	353851	4225	3141	377927	
DEPARTEMENT 33	9402	2244	12807	51	804	44855	1394	606644	10847	13411	650499	
DEPARTEMENT 40	2751	366	3828	58	504	18250	754	278547	3563	4332	296797	
DEPARTEMENT 47	1759	380	1730	28	83	7645	632	251951	2419	1783	259696	
DEPARTEMENT 64	2900	425	6400	53	455	32444	1134	419725	4097	6855	452169	
72-AQUITAINE	19847	3794	27466	238	2056	127270	5086	1909718	25151	29522	2036988	
DEPARTEMENT 09	1058	189	1463	15	391	4090	423	126589	1496	1954	130679	
DEPARTEMENT 12	1299	225	1426	56	202	25219	1169	339608	2524	1628	364827	
DEPARTEMENT 31	4511	338	6624	88	1907	43384	747	327644	5346	8531	371028	
DEPARTEMENT 32	1115	338	1001	22	54	4446	555	169003	1692	1065	173449	
DEPARTEMENT 46	1308	347	1154	10	29	2384	651	167450	1969	1183	169824	
DEPARTEMENT 85	924	133	2387	7	180	1261	412	104212	1343	2567	105473	
DEPARTEMENT 81	1993	243	2311	36	135	14967	718	255590	2747	2446	270547	
DEPARTEMENT 82	1428	278	1760	3	10	8322	678	212306	2109	1770	220628	
73-MIDI PYRENEES	13636	2091	18126	237	2908	104063	5353	1702402	19226	21034	1806465	

ANNEE 1983 - FRANCE ENTIERE
 DEMANDES DE PERMIS DE CONSTRUIRE SELON LA NATURE DES LOCAUX

	HABITATION			PARTIELLEMENT HABITATION			AUTRE QU' HABITATION			TOTAL		
	NBRE PC	DOMT PC PIECES- CHAMBRES	NBRE LOGTS	NBRE PC	NBRE LOGTS	SURFACE LOCAUX	NBRE PC	SURFACE LOCAUX	NBRE PC	NBRE LOGTS	SURFACE LOCAUX	
DEPARTEMENT 19	1598	182	1560	40	169	10252	626	199668	2264	1729	209920	
DEPARTEMENT 23	848	217	776	20	83	9043	682	184665	1560	869	193608	
DEPARTEMENT 67	2069	313	2342	27	64	18704	650	288720	2746	2407	307424	
174-LIMOUSIN	4515	712	4679	37	316	37999	1938	672953	5570	4996	710952	
DEPARTEMENT 01	2687	210	3883	58	308	45731	601	293151	3346	4191	338882	
DEPARTEMENT 07	1982	267	2312	50	199	14766	453	140893	2485	2511	155659	
DEPARTEMENT 28	2751	349	3496	53	256	38701	670	404358	3474	3852	443059	
DEPARTEMENT 38	4109	544	7860	97	764	36799	894	519786	5100	8624	556585	
DEPARTEMENT 42	2758	681	3350	80	348	39051	960	399315	3778	3696	438366	
DEPARTEMENT 69	3683	682	7166	123	2484	88366	1048	633318	4864	9650	721684	
DEPARTEMENT 73	1964	168	5498	113	1726	47523	484	222484	2561	7224	270007	
DEPARTEMENT 74	3492	108	12875	144	1304	54044	787	550313	4423	14179	604357	
182-RHONE ALPES	23426	3009	46440	698	7487	364981	5887	3163618	30021	53927	3528599	
DEPARTEMENT 03	1747	425	1742	29	135	23366	655	246080	2431	1877	269446	
DEPARTEMENT 15	806	92	882	40	120	12280	566	197493	1412	1002	209773	
DEPARTEMENT 43	1253	83	1458	46	128	27958	408	154730	1707	1586	182688	
DEPARTEMENT 62	3138	361	4081	83	847	44900	1569	405464	4790	4923	450364	
183-AUVERGNE	6944	961	8163	198	1230	108504	3198	1003767	10340	9393	1112271	
DEPARTEMENT 11	2507	469	3923	106	529	33400	679	165564	3292	4452	198964	
DEPARTEMENT 30	4963	720	5727	88	228	24866	771	255741	5922	5955	280607	
DEPARTEMENT 34	5754	618	10615	119	1197	59859	820	386625	6693	11812	446484	
DEPARTEMENT 48	615	56	733	27	67	4371	372	97556	1014	805	101927	
DEPARTEMENT 66	3498	128	7686	166	1294	76162	502	208445	4166	2980	284607	
191-LANGUEDOC	17337	1991	28689	506	3315	198658	3144	1113931	20987	32004	1212589	
DEPARTEMENT 04	795	41	1661	17	434	12544	61	20264	873	2095	32808	
DEPARTEMENT 05	778	0	1955	35	262	9024	125	54140	938	2217	63164	
DEPARTEMENT 06	3408	356	12830	164	2489	178293	395	307815	3967	15319	486108	
DEPARTEMENT 13	6823	1527	13472	195	2039	111626	1088	801440	8106	15511	913066	
DEPARTEMENT 83	6360	142	16237	185	3191	85110	570	287193	7115	19428	372303	
DEPARTEMENT 84	3482	383	4291	75	351	27168	624	252379	4181	4642	279647	
193-PROVENCE	21646	2949	50446	671	8766	423765	2863	1723231	25180	59212	2146996	
COTE D'AZUR												
DEPARTEMENT 2A	1078	194	2207	43	267	14049	211	75452	1332	2474	89601	
DEPARTEMENT 2B	1124	7	2263	37	418	19353	227	61282	1388	2681	80635	
194-CORSE	2202	201	4470	80	685	33402	438	136734	2720	5155	170136	
FRANCE ENTIERE	1258632	51782	1392310	4966	47605	2835064	74418	22350918	1338016	439915	35185972	

Dans la colonne « partiellement habitation » la surface ne concerne que les locaux autres qu'habitation.

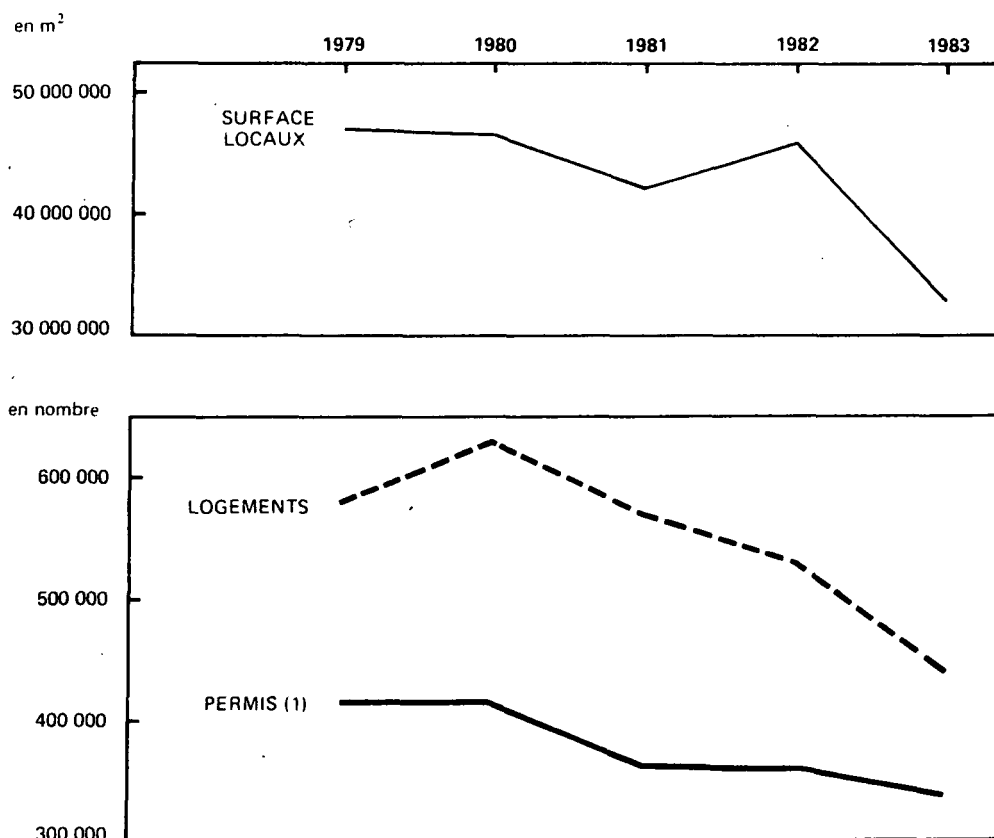
DEMANDES DE PERMIS DE CONSTRUIRE (1977 - 1983)

	1977	1978	1979	1980	1981	1982	1983
PERMIS	399 279	410 133	416 222	416 307	362 048	360 275	338 022
LOGEMENTS	658 216	582 072	579 110	632 224	569 449	530 726	440 164
PIECES OU CHAMBRES INDEPENDANTES	non prises en compte ici	non prises en compte ici	non prises en compte ici	non prises en compte ici	non prises en compte ici	52 472	51 783
SURFACE LOCAUX (en m ²)	44 378 592	52 180 942	47 038 853	46 584 009	42 315 393	45 978 991	33 811 056

Le tableau doit se lire de la façon suivante : en 1983, 338 022 permis de construire correspondent à 440 164 logements, à 51 783 chambres ou pièces indépendantes **et** à une surface de locaux autres qu'habitation de 33 811 056 m².

Les demandes de permis concernent les dossiers considérés comme **recevables** par les services des Directions Départementales de l'Équipement.

DEMANDES DE PERMIS (LOGEMENTS ET LOCAUX)



(1) Ces permis concernent les logements et les locaux.

ANNEE 1983 - FRANCE ENTIERE
DOSSIERS SUIVIS

	I HABITATION I		I PARTIELLEMENT I HABITATION I				I AUTRE QU' I HABITATION I				I TOTAL I						
	I NB	I PC	I NB	I LOGT	I NB	I PC	I NB	I LOGT	I SURFACE	I NB	I PC	I SURFACE	I NB	I PC	I NB	I LOGT	I SURFACE
							I LOCAUX				I LOCAUX				I LOCAUX		
DEMANDES	258832		392310		4966		47605		2835054	74418		32350918	338016		439915		35185972
AVIS FAVORABLES	230255		329908		4193		41937		2404938	65641		28189154	300089		371845		30594092
AVIS DEFAVOR.	12020		23030		331		3838		138358	2405		1230700	14756		26868		1369058
SURIS	473		1848		17		137		8789	110		90843	600		1985		99632
ANNULATIONS IAVANT AUTORISATIONI	8063		23435		268		4059		151830	2628		1391064	10959		27494		1542894
ANNULATIONS IAPRES AUTORISATIONI	17928		39446		394		5623		215777	2686		1575113	21008		45069		1790890

La distinction entre les deux types d'annulation n'existait pas auparavant dans les sorties annuelles.

ANNEE 1983 - FRANCE ENTIERE
PERMIS ANNULES APRES AUTORISATION

	ABANDON DU PROJET			ABANDON DES TRAVAUX			NON RESPECT DES REGLEMENTS			SUITE D'UN MODIFICATIF			NON RENSEIGNE			TOTAL		
	PERM.	LOGT	SURF.	PERM.	LOGT	SURF.	PERM.	LOGT	SURF.	PERM.	LOGT	SURF.	PERM.	LOGT	SURF.	PERM.	LOGT	SURF.
DATE AVIS FAVORABLE																		
< 1982	9062	21287	954507	437	1687	37484	183	396	31560	106	2602	11486	334	1075	20654	10122	27047	1055691
1982	7195	13562	595515	291	479	11207	59	134	11747	163	1052	36739	62	173	14438	7770	15400	669646
1983	2941	3628	97290	104	94	3053	27	159	14040	280	407	19051	25	16	605	3377	4304	134039
NON RENS.	0	0	0	0	0	0	0	0	0	0	0	0	0	0	0	0	0	0
TOTAL	19198	38477	1847312	832	2260	51744	269	689	57347	549	4061	67276	421	1264	35697	21269	46751	1859376

ANNEE 1983 - FRANCE ENTIERE
DEMANDES DE PERMIS DE CONSTRUIRE SELON LA CATEGORIE DE MAITRE D'OUVRAGE ET LA NATURE DES LOCAUX

	HABITATION			PARTIELLEMENT HABITATION			AUTRE			TOTAL	
	NBRE	DONT PC	LOGTS	NBRE	PC	LOGTS	NBRE	PC	LOGTS		
OFF.PUBLICS D'HLM	1433	73	22788	145	4305	77655	175	65195	1753	27093	142851
ISOCIETES D'HLM	1464	47	39075	145	7476	100307	125	100792	1734	46551	201099
ISCC.ECONOM.MIXTE	185	13	5087	60	2045	52087	230	204003	475	7132	256090
ISOC.VOUEES CONST.	3897	83	75477	482	16742	354880	1050	1219596	5429	92219	1574476
IENT.CARAC.IND.COM.	693	103	8762	351	3008	449778	9014	8161003	10058	11770	8610781
COLLECT. LOCALES	308	68	976	363	1463	546017	5453	2882874	6124	2439	3428891
ETAT OU ADMINIST.	125	23	817	127	797	310855	1572	1423351	1824	1614	734296
AUT.PERSON.MORAL.	799	125	10111	219	4800	220814	3353	2534932	4376	14911	2755746
IPERS.PHYS.(PART..)	1249728	51247	1229217	3074	6969	722660	53441	15759172	1306243	238196	16481832
TOTAL	1258632	51782	1392310	4966	47605	2835054	74418	32350918	338016	439515	35185972

Il s'agit de l'ensemble des permis de construire entrant dans le champ d'application de SIROCO II, c'est à-dire de l'ensemble des permis de construire entraînant création de surface ou changement de destination.

II.2. AUTORISATIONS DE CONSTRUIRE

ANNEE 1983 - FRANCE ENTIERE
 PERMIS DE CONSTRUIRE AUTORISES SELON LA NATURE DES LOCAUX

	HABITATION			PARTIELLEMENT HABITATION			AUTRE			TOTAL		
	NBRE	DONT PC PC	NBRE PIECES- LOGTS CHAMBRES	NBRE PC	NBRE LOGTS	SURFACE LOCAUX	NBRE PC	SURFACE LOCAUX	NBRE PC	NBRE LOGTS	SURFACE LOCAUX	
DEPARTEMENT 75	67	0	2286	63	1966	68209	41	88855	171	4252	157064	
DEPARTEMENT 77	4354	1067	7447	72	1362	66468	601	387674	5027	8809	454142	
DEPARTEMENT 78	2507	546	6314	30	381	47092	280	337837	2817	6698	384929	
DEPARTEMENT 91	2976	956	3542	15	327	6761	195	135395	3186	3869	142156	
DEPARTEMENT 92	981	621	3134	74	2086	47997	228	325032	1283	5220	373029	
DEPARTEMENT 93	1780	907	3113	59	1914	57151	264	298856	2103	5027	356007	
DEPARTEMENT 94	1372	750	2351	66	1336	62698	303	240454	1741	3687	303152	
DEPARTEMENT 96	2477	852	5069	55	923	103044	323	277471	2855	5992	380515	
11-ILE DE FRANCE	16514	5698	33256	434	10295	459420	2235	2091574	19183	43551	2550994	
DEPARTEMENT 08	978	151	1315	4	121	6444	284	166265	1266	1436	162709	
DEPARTEMENT 10	920	0	1706	6	64	6888	354	205376	1280	1770	212264	
DEPARTEMENT 51	1968	379	2537	49	289	31866	889	389047	2906	2826	420913	
DEPARTEMENT 52	845	151	970	12	79	3699	427	147657	1285	1049	151356	
21-CHAMPAGNE	4712	681	6528	71	553	48897	1954	898345	6737	7081	947242	
DEPARTEMENT 02	1953	481	2414	8	9	8175	618	259613	2579	2423	307788	
DEPARTEMENT 60	3428	781	4302	35	289	36651	564	342745	4127	4591	378396	
DEPARTEMENT 80	2853	1239	2298	16	17	11561	964	426633	3833	2315	438294	
22-PICARDIE	8234	2501	9014	59	315	55487	2246	1068991	10539	9329	1124478	
DEPARTEMENT 27	3561	841	3962	29	297	17541	745	358259	4335	4259	375800	
DEPARTEMENT 76	4845	1362	6133	31	426	15270	1293	575562	6169	6669	590832	
23-HAUTE NORMAND.	8406	2203	10095	60	723	32811	2038	933821	10604	10818	966532	
DEPARTEMENT 18	1345	158	1819	5	14	1423	297	108001	1647	1833	109424	
DEPARTEMENT 28	2525	666	2260	12	49	15757	498	183471	3035	2309	179228	
DEPARTEMENT 36	1394	505	1302	12	49	5435	566	193684	1972	1351	199119	
DEPARTEMENT 37	2954	915	3833	32	228	14927	784	292868	3770	4061	307795	
DEPARTEMENT 41	1769	389	1693	17	125	11592	474	176551	2260	1818	190143	
DEPARTEMENT 45	2899	612	4013	23	182	22248	531	354547	3553	4195	376795	
24-CENTRE	12886	3248	14920	101	647	71382	3250	1291122	16237	15567	1362504	
DEPARTEMENT 14	2827	689	3670	32	177	25863	827	300577	3686	3847	326440	
DEPARTEMENT 50	1474	204	1650	0	0	0	747	250349	2221	1650	250349	
DEPARTEMENT 61	1097	85	1143	4	8	1836	716	270795	1817	1151	272631	
25-BASSE NORMANDIE	5398	978	6463	36	185	27699	2290	821721	7724	6648	849420	
DEPARTEMENT 21	1622	311	2226	49	730	21270	676	312925	2347	2956	334195	
DEPARTEMENT 58	982	196	1325	3	28	16918	380	160515	1365	1354	177433	
DEPARTEMENT 71	2156	460	2812	20	164	10769	902	338244	3078	2976	349013	
DEPARTEMENT 89	1702	281	1791	18	196	6836	530	202345	2250	1987	209181	
26-BOURGOGNE	6462	1248	8155	50	1118	55793	2488	1014029	9040	9273	1069822	
DEPARTEMENT 59	5113	1776	10346	94	1310	74380	1643	917199	5850	11656	991579	
DEPARTEMENT 62	5250	1041	8364	45	175	25182	1104	668848	6399	8539	694030	
31-NORD PAS-DE-CAL.	10363	2817	16710	139	1485	39562	2747	1586047	13249	20195	1685609	

ANNEE 1983 - FRANCE ENTIERE
 PERMIS DE CONSTRUIRE AUTORISES SELON LA NATURE DES LOCAUX

	HABITATION			PARTIELLEMENT HABITATION			AUTRE			TOTAL		
	NBRE PC	DONT PC PIECES- CHAMBRES	NBRE LOGTS	NBRE PC	NBRE LOGTS	SURFACE LOCAUX	NBRE PC	SURFACE LOCAUX	NBRE PC	NBRE LOGTS	SURFACE LOCAUX	
DEPARTEMENT 54	1979	310	3732	29	138	13878	477	272275	2485	3870	286153	
DEPARTEMENT 55	635	154	640	11	19	3856	330	147046	976	659	150901	
DEPARTEMENT 57	2974	347	4556	60	389	62014	682	406310	3718	4945	468324	
DEPARTEMENT 88	1579	57	2028	22	47	7103	464	241421	2065	2075	248524	
41-LORRAINE	7167	868	10956	122	593	86851	1953	1067051	9242	11549	1153902	
DEPARTEMENT 67	3456	610	5317	110	409	64298	1031	428411	4596	5726	492709	
DEPARTEMENT 68	2019	136	2773	51	306	45876	586	301316	2666	3079	347192	
42-ALSACE	5474	746	8090	181	715	110174	1617	729727	7252	8805	839901	
DEPARTEMENT 25	1747	64	2809	45	274	28527	536	228617	2328	3063	257144	
DEPARTEMENT 39	1006	110	1230	26	157	10163	430	176436	1462	1387	186598	
DEPARTEMENT 70	1079	206	1027	7	9	4646	379	138795	1466	1036	143441	
DEPARTEMENT 90	365	26	637	8	104	4507	59	51813	432	741	56320	
43-FRANCHE-COMTE	4197	406	5703	86	544	47843	1404	596660	5687	6247	643503	
DEPARTEMENT 44	6471	1750	8827	74	568	76058	1482	652060	8027	9395	728118	
DEPARTEMENT 49	3522	941	4193	53	508	35482	1536	577327	5111	4701	612805	
DEPARTEMENT 53	1678	548	1679	25	52	14516	1368	464984	3071	1731	479500	
DEPARTEMENT 72	2416	685	2751	20	64	4711	920	399707	3366	2815	404418	
DEPARTEMENT 85	3889	569	4074	43	328	12779	1706	649242	5638	4402	662021	
152-PAYS DE LOIRE	17976	4493	21524	215	1520	143546	7012	2743320	25203	23044	2886866	
DEPARTEMENT 22	3328	727	3169	91	219	24343	2104	679596	5523	3388	703939	
DEPARTEMENT 29	4746	925	4978	54	135	21038	1542	594118	6342	5113	615156	
DEPARTEMENT 35	4374	1338	4231	41	165	14074	2103	777485	6518	4396	791559	
DEPARTEMENT 56	4133	511	5113	89	271	24192	1452	508271	5674	5384	532463	
153-BRETAGNE	16581	3501	17491	275	790	83847	7201	2559470	24057	18281	2643117	
DEPARTEMENT 16	2275	560	2031	15	12	2674	677	224184	2967	2043	226858	
DEPARTEMENT 17	4262	961	4442	48	255	11840	933	260387	5243	4697	272227	
DEPARTEMENT 79	2063	526	1738	23	112	6863	946	364120	3031	1850	370983	
DEPARTEMENT 86	2330	654	2099	14	93	2184	771	264875	3115	2192	267059	
154-POITOU-CHAR.	10930	2701	10310	100	472	23561	3326	1113566	14356	10782	1137127	
DEPARTEMENT 24	2384	300	2196	24	90	15754	982	282081	3360	2286	297835	
DEPARTEMENT 33	8077	1987	8691	17	402	6114	1136	423787	9230	9093	429901	
DEPARTEMENT 40	2535	319	3291	58	779	22898	685	278770	3278	4070	301668	
DEPARTEMENT 47	1503	312	1392	16	34	8569	550	243897	2069	1426	252466	
DEPARTEMENT 64	2692	378	4447	50	439	15267	1059	370419	3801	4886	385686	
172-AQUITAINE	17191	3296	20017	165	1744	68602	4382	1598954	21738	21761	1667556	
DEPARTEMENT 09	849	146	1146	13	177	3517	328	89121	1190	1323	92638	
DEPARTEMENT 12	1253	214	1402	57	208	25593	1156	337072	2466	1610	362665	
DEPARTEMENT 31	3510	301	5281	68	1536	32886	583	244087	4161	5817	276973	
DEPARTEMENT 32	1103	335	987	20	49	3838	547	165982	1670	1036	169820	
DEPARTEMENT 46	1320	359	1114	16	71	3980	650	160236	1986	1185	154216	
DEPARTEMENT 65	917	131	2009	7	28	1416	405	108654	1329	2037	110070	
DEPARTEMENT 81	2007	241	2276	38	137	15336	705	242994	2750	2413	258330	
DEPARTEMENT 82	1273	253	1326	4	11	8366	570	173527	1847	1337	181893	
173-MIDI PYRENEES	12232	1980	15541	223	2217	94932	4944	1521673	17399	17758	1616605	

ANNEE 1983 - FRANCE ENTIERE
 PERMIS DE CONSTRUIRE AUTORISES SELON LA NATURE DES LOCAUX

	HABITATION			PARTIELLEMENT HABITATION			AUTRE QU' HABITATION			TOTAL		
	NBRE PC	DONT PC PIECES- CHAMBRES	NBRE LOGTS	NBRE PC	NBRE LOGTS	SURFACE LOCAUX	NBRE PC	SURFACE LOCAUX	NBRE PC	NBRE LOGTS	SURFACE LOCAUX	
DEPARTEMENT 19	1584	211	1556	43	167	10617	605	178163	2232	1723	188780	
DEPARTEMENT 23	832	217	716	21	125	9511	695	181808	1548	841	191319	
DEPARTEMENT 87	2021	308	2500	28	57	24261	632	294795	2681	2557	319056	
174-LIMOUSIN	4437	736	4772	92	349	44389	1932	654766	6461	5121	699156	
DEPARTEMENT 01	2577	228	4342	52	397	24303	563	252730	3182	4739	277033	
DEPARTEMENT 07	1777	224	2093	39	178	11329	377	126483	2193	2271	137812	
DEPARTEMENT 26	2399	352	2944	46	364	20742	608	389475	3052	3298	410217	
DEPARTEMENT 38	4039	576	7697	98	1245	59292	830	475041	4967	8942	534333	
DEPARTEMENT 42	2372	567	3014	54	327	52459	828	329379	3254	3341	381838	
DEPARTEMENT 69	3371	617	5729	116	2712	86288	959	622051	4446	8441	708339	
DEPARTEMENT 73	1796	153	5371	98	1305	37858	446	188658	2340	6676	226516	
DEPARTEMENT 74	2743	101	8059	118	962	39812	594	293810	3455	9021	333422	
182-RHONE ALPES	21074	2818	39249	620	7480	332083	5195	2677427	26889	46729	3009510	
DEPARTEMENT 03	1538	384	1489	14	45	2260	565	216379	2117	1534	218639	
DEPARTEMENT 15	729	86	900	38	200	21158	528	196063	1295	1100	217221	
DEPARTEMENT 43	1046	86	1124	33	69	14694	360	125935	1439	1193	140529	
DEPARTEMENT 62	2796	272	3649	81	853	44734	816	325673	3693	4502	370407	
183-AUVERGNE	6109	828	7162	166	1167	82746	2269	864050	8544	8329	946756	
DEPARTEMENT 11	2347	467	3915	120	911	29833	639	164724	3106	4826	194657	
DEPARTEMENT 30	4583	684	6241	73	258	18187	690	215628	5346	6499	233815	
DEPARTEMENT 34	5289	578	9384	97	1381	45459	674	298341	6050	10765	343800	
DEPARTEMENT 48	562	58	640	27	53	3657	348	81974	937	693	86631	
DEPARTEMENT 66	2959	120	6470	147	1731	36126	406	153585	3512	8201	189711	
191-LANUEDOC	15740	1907	26650	464	4334	133262	2757	914252	18961	30984	1047514	
DEPARTEMENT 04	761	37	1974	17	408	11898	68	22584	846	2382	34482	
DEPARTEMENT 05	596	0	1419	28	142	8194	108	44339	732	1561	52533	
DEPARTEMENT 06	2216	566	6791	98	1144	95793	219	149417	2533	7935	245210	
DEPARTEMENT 13	5410	1249	8766	147	1627	91259	818	710757	6375	10393	802016	
DEPARTEMENT 83	4487	61	9692	100	426	48129	342	184295	4929	10118	232424	
DEPARTEMENT 84	2984	289	3558	67	334	24975	517	213994	3568	3892	238969	
193-PROVENCE	16454	2202	32200	457	4081	280248	2072	1325386	18983	36281	1505634	
COTE D'AZUR												
DEPARTEMENT 2A	840	140	1469	31	417	14053	142	64743	1013	1886	78795	
DEPARTEMENT 2B	878	9	1633	26	193	7950	187	53459	1091	1826	61409	
194-CORSE	1718	149	3102	57	610	22003	329	118202	2104	3712	140205	
FRANCE ENTIERE	1230256	46005	1329908	4193	41937	2404938	65641	28189154	1300089	371845	30594092	

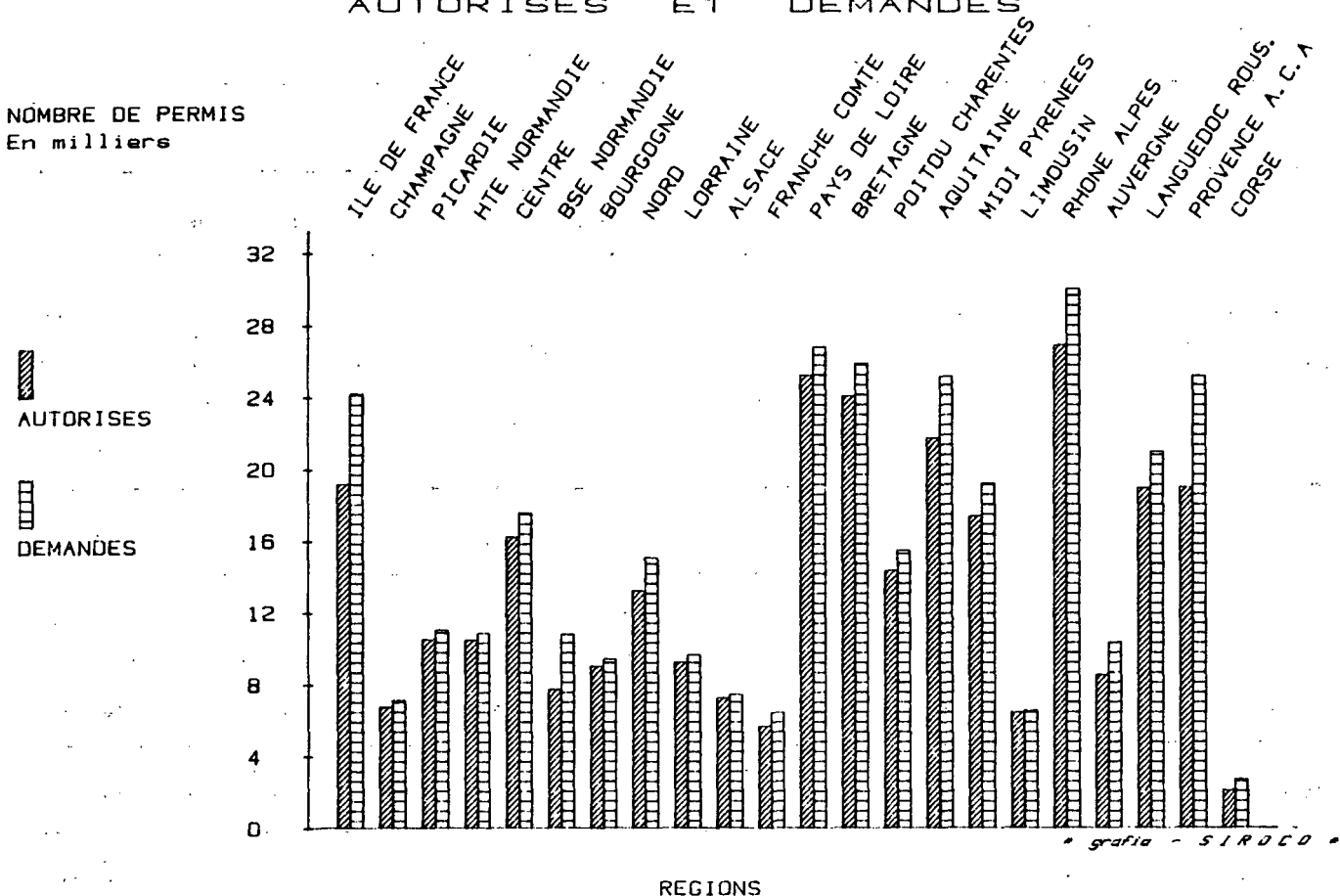
Les permis "pièces ou chambres" concernent des pièces ou des chambres indépendantes, c'est-à-dire ne faisant pas partie d'un logement.

ANNEE 1983 - FRANCE ENTIERE
 PERMIS DE CONSTRUIRE AUTORISES SELON LA CATEGORIE DE MAITRE D'OUVRAGE ET LA NATURE DES LOCAUX

	HABITATION			PARTIELLEMENT HABITATION			AUTRE QU' HABITATION			TOTAL		
	NBRE PC	DONT PC PIECES- CHAMBRES	NBRE LOGTS	NBRE PC	NBRE LOGTS	SURFACE LOCAUX	NBRE PC	SURFACE LOCAUX	NBRE PC	NBRE LOGTS	SURFACE LOCAUX	
OFF.PUBLICS D' HLM	1055	31	19694	137	6073	94116	167	60712	1359	25767	154828	
SOCIETES D' HLM	1302	30	33867	124	6024	83430	107	104121	1533	39891	187551	
SOC. ECONOM. MIXTE	163	11	5075	48	1851	42776	188	172790	399	6926	215566	
SGC. VOUÉES CONST	3338	62	62977	416	15834	288089	846	1127695	4600	78811	1415784	
ENT. CARAC. IND. COM.	446	80	5388	272	2514	358283	8138	7268503	8868	7902	7626786	
COLLECT. LOCALES	249	49	764	346	1323	523057	4872	2418776	5467	2087	2941833	
ETAT OU ADMINIST.	110	19	447	128	550	258284	1532	1282331	1770	997	1540615	
AUT. PERSON. MORAL.	508	81	5915	160	2043	167781	2941	1687090	3609	7958	1854871	
PERS. PHYS. (PARTI.)	1223084	46642	1195781	2562	5725	589122	46850	14067136	1272496	201506	14656258	
TOTAL	1230255	46005	1329908	4193	41937	2404938	65641	28189154	1300089	371846	30594092	

PERMIS DE CONSTRUIRE - ANNEE 1983

AUTORISES ET DEMANDES

NOMBRE DE PERMIS
En milliers

REGIONS

ANNEE 1983 - FRANCE ENTIERE
PERMIS DE CONSTRUIRE AUTORISES SELON LA NATURE DES LOCAUX ET LA NATURE DES TRAVAUX

	CREATION	EXTENSION	CHANGEMENT DE DESTINATION		TOTAL
			AVEC CREATION DE SURFACE	SANS CREATION DE SURFACE	
HABITATION					
: NOMBRE DE PC	: 174051	: 48169	: 4014	: 4021	: 230255
: NOMBRE DE LOGEMENTS	: 314344	: 6908	: 3697	: 4959	: 329908
: NOMBRE DE PIECES OU CHAMBRES	: 9732	: 87112	: 4045	: 2830	: 103719
PARTIELLEMENT HABITATION					
: NOMBRE DE PC	: 3240	: 610	: 172	: 171	: 4193
: NOMBRE DE LOGEMENTS	: 39260	: 1464	: 664	: 549	: 41937
: SURFACE LOCAUX	: 2085610	: 212534	: 60220	: 46574	: 2404938
AUTRE QU' HABITATION					
: NOMBRE DE PC	: 45505	: 18423	: 652	: 1061	: 65641
: SURFACE LOCAUX	: 23308671	: 6559354	: 168192	: 451081	: 28189154
TOTAL					
: NOMBRE DE PC	: 222796	: 67202	: 4838	: 5253	: 300089
: NOMBRE DE LOGEMENTS	: 353604	: 8372	: 4361	: 5508	: 371845
: SURFACE LOCAUX	: 21223081	: 6346820	: 228412	: 497655	: 30694092

Dans le cas de changement de destination avec création de surface, la surface représente la somme de la surface nouvellement construite et de la surface dont la destination change.

Dans le cas de changement de destination sans création de surface, la surface prise en compte dans ce tableau représente la surface dont la destination change.

ANNEE 1983 - FRANCE ENTIERE
 PERMIS AUTORISES SELON LA NATURE DE LA ZONE OPERATIONNELLE

	NOMBRE DE PERMIS	NOMBRE DE LOGEMENTS	SURFACE LOCAUX
ZONES D'AMENAGEMENT CONCERTÉ	3470	31159	1384142
ZONES D'AMENAGEMENT CONCERTÉ DE RENOVATION URBAINE	369	4395	193697
LOTISSEMENTS SITUES DANS DES ZONES D'AMENAGEMENT CONCERTÉ	2349	4103	77561
LOTISSEMENTS NON SITUES DANS DES ZONES D'AMENAGEMENT CONCERTÉ	66336	73199	977010
ZONES A URBANISER EN PRIORITE	151	774	83802
ZONES INDUSTRIELLES	926	228	1087351
ZONES DE RENOVATION URBAINE	12	236	1181
NON RENSEIGNE	140751	151371	17162539
HORS ZONE	81818	100427	8813609
ZONES D'HABITATION	1741	2268	135676
T O T A L	297923	368160	29883958

ANNEE 1983 - FRANCE ENTIERE
 PERMIS AUTORISES DANS LES AGGLOMERATIONS DE PLUS DE 100 000 HABITANTS

	NOMBRE DE PERMIS	NOMBRE DE LOGEMENTS	SURFACE DES LOCAUX	DONT ARTISANAT- -INDUSTRIE	DONT COMMERCES	DONT BUREAUX
PARIS	11413	30617	1851489	165566	160163	461605
LYON	2214	3830	378826	112744	35615	43007
MARSEILLE	2573	5568	406540	25968	92165	74258
LILLE	1338	4054	319559	68922	28679	69284
BORDEAUX	3563	4173	241777	46913	19478	30007
TOULOUSE	1754	4779	170416	23861	14125	32571
NANTES	2075	4222	240390	34667	20430	65053
NICE	687	3458	113281	3891	24038	18631
GRENOBLE	756	3182	142160	37765	17406	39923
ROUEN	893	1398	134529	9284	18345	17898
TOULON	1491	3953	126191	21960	18096	10005
STRASBOURG	614	2320	145814	32766	25511	14672
VALENCIENNES	823	1227	49544	15984	5840	2469
ST-ETIENNE	587	1216	136899	40939	30944	31455
LENS	883	1769	135843	13420	13280	6405
NANCY	684	2237	115234	24650	30147	27993
LE HAVRE	600	1167	57254	9516	2381	3571
GRASSE-CANNES- -ANTIBES	893	2293	84651	30860	12592	7200
CLERMONT-FERRAND	745	1961	110111	7041	7816	15285
TOURS	1114	1934	107160	10853	25560	11293
RENNES	604	881	106687	19324	6638	25282
MULHOUSE	373	723	115868	13562	7646	6709
MONTPELLIER	573	2205	101195	11231	15181	26737
DOUAI	444	691	43991	12972	5035	127
ORLEANS	1033	1716	179787	20631	12905	29023
DIJON	346	1231	107467	27178	27933	9174
REIMS	415	756	91388	16837	16287	13244
LE MANS	474	1143	96826	7967	36034	585
BREST	668	835	65065	12744	9183	5216
ANGERS	558	1414	104996	14916	20827	5877
DUNKERQUE	346	919	100056	11239	5260	28440
CAEN	367	295	54035	10074	12555	2049
METZ	241	964	78847	3026	9912	7691
LIMOGES	783	1295	56267	16605	13046	18751
AVIGNON	1034	1375	90939	10984	16859	4373
MANTES-LA-JOLIE	558	1289	40257	6079	3042	4613
AMIENS	503	456	55667	14126	12007	2698
BETHUNE	838	1408	73447	27865	5116	6063
THIONVILLE	248	552	4364	28082	4617	639

ANNEE 1983 - FRANCE ENTIERE
 PERMIS AUTORISES DANS LES AGGLOMERATIONS DE PLUS DE 100 000 HABITANTS

	NOMBRE DE PERMIS	NOMBRE DE LOGEMENTS	SURFACE DES LOCAUX	DONT ARTISANAT- -INDUSTRIE	DONT COMMERCES	DONT BUREAUX
HAGONDANGE-BRIEY	267	356	16859	2106	4696	1354
MONTBELIARD	326	366	31761	7093	2426	4990
NIMES	517	1255	45645	3661	6812	12380
PAU	396	1020	33316	4255	7566	1596
TROYES	212	659	56504	19399	7189	2736
BESANCON	176	683	63628	10145	25806	17028
ST-NAZAIRE	821	1209	63642	9021	5207	7347
PERPIGNAN	706	1261	58329	7631	15867	6704
AIX-EN-PROVENCE	306	658	52670	5264	18170	8355
LORIENT	495	711	33790	3094	7142	2401
VALENCE	452	856	61158	7750	6734	9042
ANNECY	309	999	46237	8684	6392	11339
LA ROCHELLE	549	497	52524	5386	7198	14416
ANGOULEME	447	420	34746	4936	7375	3400
CALAIS	235	324	25657	1211	431	272
POITIERS	384	479	40475	6792	7349	1419
MAUBEUGE	251	267	10256	637	1025	0

Une agglomération de population est constituée par des constructions avoisinantes formant un ensemble tel qu'aucune ne soit séparée de la plus proche de plus de 200 mètres et qu'il comprenne au moins 50 habitants.

Dans ces conditions, une agglomération peut être située sur plusieurs départements, plusieurs régions ou même plusieurs pays. Pour les villes frontalières, il ne s'agit que de la partie française.

Les statistiques relatives à la ville de Bayonne ne sont pas disponibles.

1. The first part of the document discusses the importance of maintaining accurate records of all transactions and activities. It emphasizes that this is essential for ensuring transparency and accountability in the organization's operations.

2. The second part of the document outlines the various methods and tools used to collect and analyze data. It highlights the need for consistent and reliable data collection processes to support informed decision-making.

3. The third part of the document focuses on the role of technology in modern data management. It discusses how advanced software solutions can streamline data collection, storage, and analysis, thereby improving efficiency and accuracy.

4. The fourth part of the document addresses the challenges associated with data security and privacy. It provides guidelines for implementing robust security measures to protect sensitive information from unauthorized access and breaches.

5. The fifth part of the document explores the importance of data quality and integrity. It discusses strategies for identifying and correcting errors in data collection and ensuring that the information used for analysis is accurate and reliable.

6. The sixth part of the document discusses the ethical considerations surrounding data collection and use. It emphasizes the need for transparency in data practices and the importance of obtaining informed consent from individuals whose data is being collected.

7. The seventh part of the document provides a summary of the key findings and recommendations. It reiterates the importance of a comprehensive data management strategy that encompasses all aspects of data collection, storage, and analysis.

8. The final part of the document includes a list of references and a glossary of key terms. This section is intended to provide additional resources for readers interested in further exploring the topics discussed in the document.

III. HABITATION

année 1983

**Il est recommandé au lecteur
de se reporter à la fois au glossaire et aux commentaires
figurant en marge des tableaux statistiques.**

III.1. DEMANDES DE PERMIS DE CONSTRUIRE

ANNEE 1983 - FRANCE ENTIERE
DEMANDES DE PERMIS DE CONSTRUIRE SELON LE TYPE DE CONSTRUCTION PRINCIPAL

	INDIVIDUEL		COLLECTIF		MIXTE		TOTAL	
	NBRE FC	NBRE LOGTS	NBRE PC	NBRE LOGTS	NBRE PC	NBRE LOGTS	NBRE PC	NBRE LOGTS
11-ILE DE FRANCE	20233	21336	1323	28519	45	2988	21601	52843
21-CHAMPAGNE	5004	5276	100	2522	10	223	5114	8021
22-PICARDIE	8695	7160	70	2088	14	580	8779	9828
23-HT-NORMANDIE	8655	7856	93	2178	12	995	8760	11029
24-CENTRE	13846	13661	168	2528	6	369	14020	16558
25-BASSE-NORMANDIE	7877	6508	390	2594	6	84	8273	9186
26-BOURGUGNE	6739	6437	100	2878	6	172	6845	9487
31-NORD-PAS-DE-CALAIS	11838	16330	149	4329	13	499	12000	21158
41-LORRAINE	7458	7723	226	3809	5	108	7689	11640
42-ALSACE	5460	5142	269	4578	8	213	5737	8933
43-FRANCHE-COMTE	4671	4602	142	1929	10	171	4823	6702
52-PAYS DE LOIRE	19168	18410	246	5632	10	533	19424	24575
53-BRETAGNE	17970	17220	233	4037	16	684	18219	21941
54-POITOU-CHARENTES	11787	10236	83	1496	7	89	11877	11821
72-AQUITAINE	18710	20826	375	7790	16	906	20101	29522
73-MIDI-PYRENEES	13495	12740	375	8283	4	11	13874	21034
74-LIMOUSIN	4540	4262	60	723	2	10	4602	4995
82-RHONE-ALPES	22863	25084	1225	27280	39	1565	24127	53929
83-AUVERGNE	7813	7260	149	1972	4	161	7966	9393
91-LANGUEDOC-ROUSSILLON	16967	10597	888	12273	17	1332	17872	32202
93-PROVENCE-COTE D'AZUR	21146	22592	1152	33420	40	3200	22338	59212
94-CORSE	2156	2093	141	3082	0	0	2297	5155
FRANCE ENTIERE	258091	261351	7957	163920	290	14893	266338	440164

Ce tableau est disponible depuis la mise en application de SIROCO II.

III.2. AUTORISATIONS DE CONSTRUIRE

III.2.1. Ensemble des logements

ANNEE 1983 - FRANCE ENTIERE
LOGEMENTS ET PIECES OU CHAMBRES SELON LE TYPE D'HABITATION ET LA NATURE DES TRAVAUX

(1) AUTORISATIONS

	HABITATION ORDINAIRE		HABITATION COMMUNAUTAIRE		HABITATION D'HEBERGEMENT		TOTAL	
	NBRE LOGTS	NBRE PIECES OU CHAMBRES	NBRE LOGTS	NBRE PIECES OU CHAMBRES	NBRE LOGTS	NBRE PIECES OU CHAMBRES	NBRE LOGTS	NBRE PIECES OU CHAMBRES
CONSTRUCTION NEUVE	347415	9234	4657	2221	1532	3841	353604	15296
EXTENSION SURELEVATION	7901	86845	362	565	109	1049	8372	88459
CHGT DE DESTINATION	9614	6760	214	270	41	334	9869	7364
TOTAL	364930	102839	5233	3056	1682	5224	371845	111119

(1) Il s'agit des "pièces ou chambres" indépendantes, c'est-à-dire ne faisant pas partie d'un logement.

ANNEE 1983 - FRANCE ENTIERE
LOGEMENTS ET CHAMBRES OU PIECES AUTORISES SELON LE TYPE D'HABITATION COMMUNAUTAIRE
(1)
ET LA TRANCHE D'UNITES URBAINES

	FOYERS COMMUNAUT.	FOYERS DE PERSONNES AGEES	FOYERS DE JEUNES TRA- -VAILLEURS	FOYERS DE TRAVAIL -IMMIGRANT	FOYERS ENFANTS ADOLESC.	LOGTS DE TRANSITION	CITES UNIVER- -SITAIRES	CASERNEMENT	AUTRES	TOTAL
COMMUNES RURALES										
NBRE DE LOGTS	1113	825	219	1	68	8	24	40	99	1284
NBRE DE CHAMBRES	496	319	48	0	129	6	24	0	376	902
COMMUNES URBAINES										
NBRE DE LOGTS	3206	2473	449	199	85	0	2	280	461	3919
NBRE DE CHAMBRES	1646	772	382	247	245	19	90	108	291	2154
TOTAL										
NBRE DE LOGTS	4319	3298	668	200	153	8	26	320	560	5233
NBRE DE CHAMBRES	2142	1091	430	247	374	25	114	108	667	3056

ANNEE 1983 - FRANCE ENTIERE
LOGEMENTS ET CHAMBRES OU PIECES SELON LE TYPE D'HEBERGEMENT ET LA TRANCHE D'UNITES URBAINES (1)

	PENSIONS DE FAMILLE		COLONIES DE VACANCES		MOTELS		HOTELS		AUTRES (DT INTERNATS)		TOTAL	
	NBRE LOGTS	NBRE CHBRES OU PIEC.	NBRE LOGTS	NBRE CHBRES OU PIEC.	NBRE LOGTS	NBRE CHBRES OU PIEC.	NBRE LOGTS	NBRE CHBRES OU PIEC.	NBRE LOGTS	NBRE CHBRES OU PIEC.	NBRE LOGTS	NBRE CHBRES OU PIEC.
COMMUNES RURALES	46	11	6	43	62	0	461	1549	304	201	879	1804
COMMUNES URBAINES	4	81	2	35	2	86	711	2786	84	432	803	3420
TOTAL	50	92	8	78	64	86	1172	4335	388	633	1682	5224

ANNEE 1983 - FRANCE ENTIERE
LOGEMENTS AUTORISES SELON LE FINANCEMENT PRINCIPAL ENVISAGE,
LE TYPE DE CONSTRUCTION DU BATIMENT ET LA DESTINATION DES LOGEMENTS.

	P.L.A.	P.A.P.	PRET CONVENT.	AUTRES-NON AIDE	TOTAL	DONT RES. SEC.
INDIVIDUEL PUR	101	65765	39638	72289	177793	6189
AUTRE INDIVIDUEL	15639	19139	3052	20867	58697	5218
S/T INDIVIDUEL	15740	84904	42690	93156	236490	11407
COLLECTIF	42897	16530	6100	67566	133093	19950
HABITAT INTERMEDIAIRE	1015	106	10	1131	2262	781
TOTAL	59652	101540	48800	161853	371845	32138

(1) Il s'agit des "pièces ou chambres" indépendantes, c'est-à-dire ne faisant pas partie d'un logement.

ANNEE 1983 - FRANCE ENTIERE
LOGEMENTS AUTORISES SELON LE TYPE DE CONSTRUCTION DU BATIMENT

	INDIVID. PUR	INDIVID. GROUPE	INDIVID. EN BANDE	S. TOTAL INDIVID.	COLLECTIF ORDINAIRE	COLLECTIF HABITAT. COMMUN.	COLLECTIF HEBERG.	S. TOTAL COLLECT.	HABIT. INTERMED.	TOTAL
11-ILE DE FRANCE	10243	1256	6178	17877	24450	917	418	25785	89	43551
21-CHAMPAGNE	3918	803	366	5087	1833	122	0	1955	39	7081
22-PICARDIE	5643	756	732	7131	2146	51	1	2198	0	9329
23-NORMANDIE	6066	1055	860	7981	2390	247	2	2639	198	10818
24-CENTRE	9383	3099	772	13254	2291	14	4	2309	4	15567
25-BASSE-NORMANDIE	4349	231	754	5334	1266	13	0	1279	35	6648
26-BOURGOGNE	5121	649	641	6411	2666	133	7	2806	56	9273
31-NORD-PAS-DE-CALAIS	7001	2785	5717	15503	4459	147	0	4606	86	20195
41-LORRAINE	6077	645	746	7468	3816	126	0	3942	139	11549
42-ALSACE	4586	420	90	5096	3612	93	3	3708	1	8805
43-FRANCHE-COMTE	3691	330	230	4251	1973	23	0	1996	0	6247
52-PAYS-DE-LOIRE	13069	1739	2348	17156	5351	361	83	5795	93	23044
53-BRETAGNE	12913	1850	549	15312	2748	172	11	2931	38	18281
54-POITOU-CHARENTES	8112	741	564	9417	1015	73	0	1088	277	10782
72-AQUITAINE	13586	1010	1689	16285	5280	188	1	5469	7	21761
73-MIDI-PYRENEES	10045	381	830	11256	6052	395	15	6462	40	17758
74-LIMOUSIN	3688	189	345	4222	461	271	86	818	81	5121
82-RHONE-ALPES	17401	2888	2683	22972	22256	565	599	23420	337	46729
83-AUVERGNE	5216	363	855	6434	1682	156	54	1892	3	8329
91-LANGUEDOC-ROUSSILLON	12726	1554	4702	18982	11655	235	4	11894	108	30984
93-PROVENCE-COTE D'AZUR	13443	1966	2237	17646	17866	5	133	18004	631	36281
94-CORSE	1516	34	65	1615	1789	162	146	2097	0	3712
FRANCE ENTIERE	177793	24744	33953	236490	127057	4469	1567	133093	2262	371845

Les logements d'habitation communautaire et d'hébergement sont ici sous-estimés ; certains d'entre eux figurent à tort dans l'individuel.

ANNEE 1983 - FRANCE ENTIERE
NOMBRE DE LOGEMENTS SELON LA NATURE DES TRAVAUX , LE TYPE DE CONSTRUCTION DU PERMIS ET LA DESTINATION

-NATURE DES TRAVAUX -DESTINATION	TYPE DE CONSTRUCTION DU PERMIS					
	INDIVIDUEL PUR	AUTRE INDIVIDUEL	SOUS-TOTAL INDIVIDUEL	COLLECTIF	MIXTE	TOTAL
CONSTRUCTION NEUVE						
RESIDENCE PRINCIPALE	163913	46999	210912	99155	12274	322341
RESIDENCE SECONDAIRE	5357	4116	9473	18428	1648	29549
TOTAL	169270	51115	220385	117583	13922	351890
EXTENSION						
RESIDENCE PRINCIPALE	4463	322	4785	2554	8	7347
RESIDENCE SECONDAIRE	277	89	366	595	4	965
TOTAL	4740	411	5151	3149	12	8312
CHANGEMENT DE DESTINATION						
RESIDENCE PRINCIPALE	4388	394	4782	3376	61	8219
RESIDENCE SECONDAIRE	637	70	707	917	0	1624
TOTAL	5025	464	5489	4293	61	9843
TOTAL						
RESIDENCE PRINCIPALE	172764	47715	220479	105085	12343	337907
RESIDENCE SECONDAIRE	6271	4275	10546	19940	1652	32138
TOTAL	179035	51990	231025	125025	13995	370045

Logement ordinaires seulement ; voir «DESTINATION» au Glossaire.

ANNEE 1983 - FRANCE ENTIERE
LOGEMENTS AUTORISES SELON LA CATEGORIE DE MAITRE D'OUVRAGE

	OFFICES : PUBLICS : D'HLM :	SOCIETES : D'HLM :	SOCIETES : ECONOMIE : MIXTE :	SOCIETES : VOUEES : CONSTRUC.	ENTREPR. : A CARACT. : COMMERC. :	COLLECT. : LOCALES :	ETAT : OU : ADMINIS. :	AUTRES : PERSON. : MORALES :	PARTI- : CULIERS :	T O T A L :
11-ILE DE FRANCE	3101	8553	2356	15876	1025	115	70	815	11640	43551
21-CHAMPAGNE	552	1335	346	555	86	6	18	151	4032	7081
22-PICARDIE	954	2040	3	504	42	29	43	23	5691	9329
23-HT-NORMANDIE	426	2111	466	1514	80	23	9	5	6184	10818
24-CENTRE	1263	2503	11	1637	252	43	7	109	9742	15567
25-BASSE-NORMANDIE	276	694	156	1113	6	18	4	14	4367	6648
26-BOURGOGNE	870	1037	361	1104	98	32	12	532	5227	9273
31-NORD-PAS-DE-CALAIS	1877	5927	41	4642	44	36	43	129	7456	20195
41-LORRAINE	1087	1739	21	2148	85	46	8	56	6359	11549
42-ALSACE	444	693	49	2642	112	31	65	157	4612	8805
43-FRANCHE-COMTE	395	255	32	1411	72	18	33	40	3991	6247
52-PAYS-DE-LOIRE	1783	2553	28	4375	405	312	27	40	13521	23044
53-BRETAGNE	1010	1196	57	1378	228	71	100	176	14065	18281
54-POITOU-CHARENTES	361	721	111	694	33	55	88	125	8594	10782
72-AQUITAINE	924	1101	33	3124	710	157	19	897	14796	21761
73-MIDI-PYRENEES	1149	1003	37	3279	470	102	21	222	11475	17758
74-LIMOUSIN	308	438	21	320	2	86	8	86	3852	5121
82-RHONE-ALPES	5364	2575	1202	12207	845	370	234	1213	22719	46729
83-AUVERGNE	522	590	134	870	149	128	35	95	5806	8329
91-LANGUEDOC-ROUSSILLON	1723	779	129	11706	754	167	114	132	15480	30984
93-PROVENCE-COTE D'AZUR	1358	1838	1332	7257	2371	242	39	2940	18904	35281
94-CORSE	20	210	0	455	33	0	0	1	2993	3712
FRANCE ENTIERE	25767	39891	6926	70811	7902	2087	997	7958	201506	371845

Ensemble des logements.

ANNEE 1983 - FRANCE ENTIERE

NOMBRE DE LOGEMENTS

SELON LA NATURE DES TRAVAUX ET LE TYPE DE CONSTRUCTION DU PERMIS

NATURE DES TRAVAUX	TYPE DE CONSTRUCTION DU PERMIS					TOTAL
	INDIVIDUEL PUR	AUTRE INDIVIDUEL	SOUS-TOTAL INDIVIDUEL	COLLECTIF	MIXTE	
11-ILE DE FRANCE						
CONSTRUCTION NEUVE	10130	6253	16383	23030	3357	42770
EXTENSION	66	0	66	195	0	261
CHANGEMENT DE DESTINATION	64	11	75	438	7	520
TOTAL	10260	6264	16524	23663	3364	43551
21-CHAMPAGNE						
CONSTRUCTION NEUVE	3783	1024	4807	1716	242	6765
EXTENSION	86	2	88	38	0	126
CHANGEMENT DE DESTINATION	57	14	71	119	0	190
TOTAL	3926	1040	4966	1873	242	7081
22-PICARDIE						
CONSTRUCTION NEUVE	5547	1372	6919	1881	363	9163
EXTENSION	3	0	3	9	0	12
CHANGEMENT DE DESTINATION	94	0	94	60	0	154
TOTAL	5644	1372	7016	1950	363	9329
23-HAUTE-NORMANDIE						
CONSTRUCTION NEUVE	5759	1521	7280	2209	892	10381
EXTENSION	16	4	20	51	0	71
CHANGEMENT DE DESTINATION	294	14	308	58	0	366
TOTAL	6069	1539	7608	2318	892	10818
24-CENTRE						
CONSTRUCTION NEUVE	8908	3616	12524	1694	511	14729
EXTENSION	48	0	48	39	0	87
CHANGEMENT DE DESTINATION	428	8	436	315	0	751
TOTAL	9384	3624	13008	2048	511	15567

ANNEE 1983 - FRANCE ENTIERE

NOMBRE DE LOGEMENTS

SELON LA NATURE DES TRAVAUX ET LE TYPE DE CONSTRUCTION DU PERMIS

NATURE DES TRAVAUX	TYPE DE CONSTRUCTION DU PERMIS					TOTAL
	INDIVIDUEL PUR	AUTRE INDIVIDUEL	SOUS-TOTAL INDIVIDUEL	COLLECTIF	MIXTE	
25-BASSE-NORMANDIE						
CONSTRUCTION NEUVE	4078	929	5007	1230	64	6301
EXTENSION	157	0	157	0	0	157
CHANGEMENT DE DESTINATION	117	51	168	22	0	190
TOTAL	4352	980	5332	1252	64	6648
26-BOURGOGNE						
CONSTRUCTION NEUVE	4867	1165	6032	2499	285	8816
EXTENSION	70	2	72	84	0	156
CHANGEMENT DE DESTINATION	184	7	191	100	10	301
TOTAL	5121	1174	6295	2683	295	9273
31-NORD-PAS-DE-CALAIS						
CONSTRUCTION NEUVE	7093	8151	15244	4155	556	19955
EXTENSION	39	22	61	128	0	189
CHANGEMENT DE DESTINATION	15	0	15	36	0	51
TOTAL	7147	8173	15320	4319	556	20195
41-LORRAINE						
CONSTRUCTION NEUVE	5920	1104	7024	3439	631	11094
EXTENSION	134	0	134	93	0	227
CHANGEMENT DE DESTINATION	87	0	87	134	7	228
TOTAL	6141	1104	7245	3666	638	11549
42-ALSACE						
CONSTRUCTION NEUVE	4060	406	4466	3101	254	7821
EXTENSION	414	2	416	237	5	658
CHANGEMENT DE DESTINATION	113	6	119	207	0	326
TOTAL	4587	414	5001	3545	259	8805
43-FRANCHE-COMTE						
CONSTRUCTION NEUVE	3478	526	4004	1527	132	5663
EXTENSION	142	0	142	327	0	469
CHANGEMENT DE DESTINATION	77	0	77	38	0	115
TOTAL	3697	526	4223	1892	132	6247
52-PAYS-DE-LOIRE						
CONSTRUCTION NEUVE	12779	3809	16588	5075	517	22180
EXTENSION	69	38	107	232	0	339
CHANGEMENT DE DESTINATION	268	15	283	242	0	525
TOTAL	13116	3862	16978	5549	517	23044
53-BRETAGNE						
CONSTRUCTION NEUVE	12501	2194	14695	2638	200	17533
EXTENSION	58	70	128	59	0	187
CHANGEMENT DE DESTINATION	358	49	407	154	0	561
TOTAL	12917	2313	15230	2851	200	18281
54-POITOU-CHARENTES						
CONSTRUCTION NEUVE	7611	1219	8830	1166	76	10072
EXTENSION	155	21	176	25	0	201
CHANGEMENT DE DESTINATION	348	51	399	110	0	509
TOTAL	8114	1291	9405	1301	76	10782
72-AQUITAINE						
CONSTRUCTION NEUVE	12835	2436	15271	4854	373	20498
EXTENSION	424	21	445	63	0	508
CHANGEMENT DE DESTINATION	355	61	416	332	7	755
TOTAL	13614	2518	16132	5249	380	21761

ANNEE 1983 - FRANCE ENTIERE

NOMBRE DE LOGEMENTS

SELON LA NATURE DES TRAVAUX ET LE TYPE DE CONSTRUCTION DU PERMIS

NATURE DES TRAVAUX	TYPE DE CONSTRUCTION DU PERMIS					TOTAL
	INDIVIDUEL PUR	AUTRE INDIVIDUEL	SOUS-TOTAL INDIVIDUEL	COLLECTIF	MIXTE	
73-MIDI-PYRENEES						
CONSTRUCTION NEUVE	9269	1197	10466	6069	16	16551
EXTENSION	543	2	545	173	0	718
CHANGEMENT DE DESTINATION	237	4	241	248	0	489
TOTAL	10049	1203	11252	6490	16	17758
74-LIMOUSIN						
CONSTRUCTION NEUVE	3425	522	3947	719	44	4710
EXTENSION	111	2	113	84	0	197
CHANGEMENT DE DESTINATION	153	8	161	53	0	214
TOTAL	3689	532	4221	856	44	5121
82-RHONE-ALPES						
CONSTRUCTION NEUVE	15923	4603	20526	20833	2242	43601
EXTENSION	744	54	798	493	0	1291
CHANGEMENT DE DESTINATION	773	55	828	988	21	1837
TOTAL	17440	4712	22152	22314	2263	46729
83-AUVERGNE						
CONSTRUCTION NEUVE	4783	1157	5940	1577	149	7666
EXTENSION	209	6	215	34	0	249
CHANGEMENT DE DESTINATION	227	20	247	167	0	414
TOTAL	5219	1183	6402	1778	149	8329
91-LANUEDOC-ROUSSILLON						
CONSTRUCTION NEUVE	12628	4346	16974	10217	2215	29406
EXTENSION	436	102	538	304	0	842
CHANGEMENT DE DESTINATION	498	40	538	189	9	736
TOTAL	13562	4488	18050	10710	2224	30984
93-PROVENCE-COTE D'AZUR						
CONSTRUCTION NEUVE	12595	3597	16192	17446	847	34485
EXTENSION	600	55	655	504	7	1166
CHANGEMENT DE DESTINATION	279	52	331	299	0	630
TOTAL	13474	3704	17178	18249	854	36281
94-CORSE						
CONSTRUCTION NEUVE	1304	85	1389	2055	0	3444
EXTENSION	217	8	225	36	0	261
CHANGEMENT DE DESTINATION	1	0	1	6	0	7
TOTAL	1522	93	1615	2097	0	3712
FRANCE ENTIERE						
CONSTRUCTION NEUVE	169276	51232	220508	119130	13966	353604
EXTENSION	4741	411	5152	3208	12	8372
CHANGEMENT DE DESTINATION	5027	466	5493	4315	61	9869
TOTAL	179044	52109	231153	126653	14039	371845

Ensemble des logements.

ANNEE 1983 - FRANCE ENTIERE
PERMIS ET LOGEMENTS AUTORISES SELON LE FINANCEMENT PRINCIPAL ENVISAGE,
LE TYPE DE CONSTRUCTION PRINCIPAL ET LA TAILLE DU PERMIS

		1 LOGT.	2 LOGTS	3-9 LOGTS	10-19 LOGTS	20-49 LOGTS	50-99 LOGTS	100-199 LOGTS	200 LOGTS ET PLUS	TOTAL
LOCATIF AIDE										
INDIVIDUEL										
PC		101	41	224	200	184	43	9	0	802
LOGT		101	82	1274	2729	5458	2722	1152	0	13518
COLLECTIF										
PC		2	14	187	204	295	195	78	7	992
LOGT		2	28	1213	2864	9709	13709	10323	2210	40058
MIXTE										
PC		1	0	4	14	30	31	19	0	99
LOGT		1	0	32	217	1077	2136	2613	0	6076
TOTAL										
PC		104	55	425	418	509	269	106	7	1893
LOGT		104	110	2519	5810	16244	18567	14088	2210	59652
ACCESSION AIDEE										
INDIVIDUEL										
PC		66221	197	200	196	274	71	8	0	67167
LOGT		66221	394	1154	2736	8118	4455	993	0	84071
COLLECTIF										
PC		12	49	62	84	124	66	29	2	428
LOGT		12	98	361	1191	4013	4641	3984	543	14843
MIXTE										
PC		0	0	0	3	12	7	5	2	29
LOGT		0	0	0	43	434	524	668	957	2826
TOTAL										
PC		66233	246	262	283	410	144	42	4	67624
LOGT		66233	492	1515	3970	12565	9620	5645	1500	101540
PRET CONVENTIONNE										
INDIVIDUEL										
PC		39870	148	57	30	24	10	2	0	40141
LOGT		39870	296	267	408	712	695	329	0	42577
COLLECTIF										
PC		15	62	69	45	56	22	4	1	274
LOGT		15	124	380	641	1711	1537	529	838	5775
MIXTE										
PC		0	0	0	1	2	2	1	0	6
LOGT		0	0	0	16	68	165	199	0	448
TOTAL										
PC		39885	210	126	76	82	34	7	1	40421
LOGT		39885	420	647	1065	2491	2397	1057	838	48800
AUTRES - NON AIDE										
INDIVIDUEL										
PC		72852	899	526	190	203	38	12	5	74725
LOGT		72852	1798	2590	2546	5958	2517	1498	1228	90987
COLLECTIF										
PC		184	698	1023	518	586	244	96	15	3364
LOGT		184	1396	5214	7183	18211	16539	12762	4488	65977
MIXTE										
PC		3	0	15	8	28	20	8	5	87
LOGT		3	0	98	124	894	1336	1181	1253	4889
TOTAL										
PC		73039	1597	1564	716	817	302	116	25	78176
LOGT		73039	3194	7902	9853	25063	20392	15441	6969	161853
TOTAL -										
INDIVIDUEL										
PC		179044	1285	1007	616	685	162	31	5	182835
LOGT		179044	2570	5285	8419	20246	10389	3972	1228	231153
COLLECTIF										
PC		213	823	1351	851	1061	527	207	25	5058
LOGT		213	1646	7168	11879	33644	36426	27598	8079	126653
MIXTE										
PC		4	0	19	26	72	60	33	7	221
LOGT		4	0	130	400	2473	4161	4661	2210	14039
TOTAL										
PC		179261	2108	2377	1493	1818	749	271	37	188114
LOGT		179261	4216	12583	20698	56363	50976	36231	11517	371845

ANNEE 1983 - FRANCE ENTIERE
PERMIS ET LOGEMENTS AUTORISES SELON
LE TYPE DE CONSTRUCTION PRINCIPAL ET LA TAILLE DU PERMIS

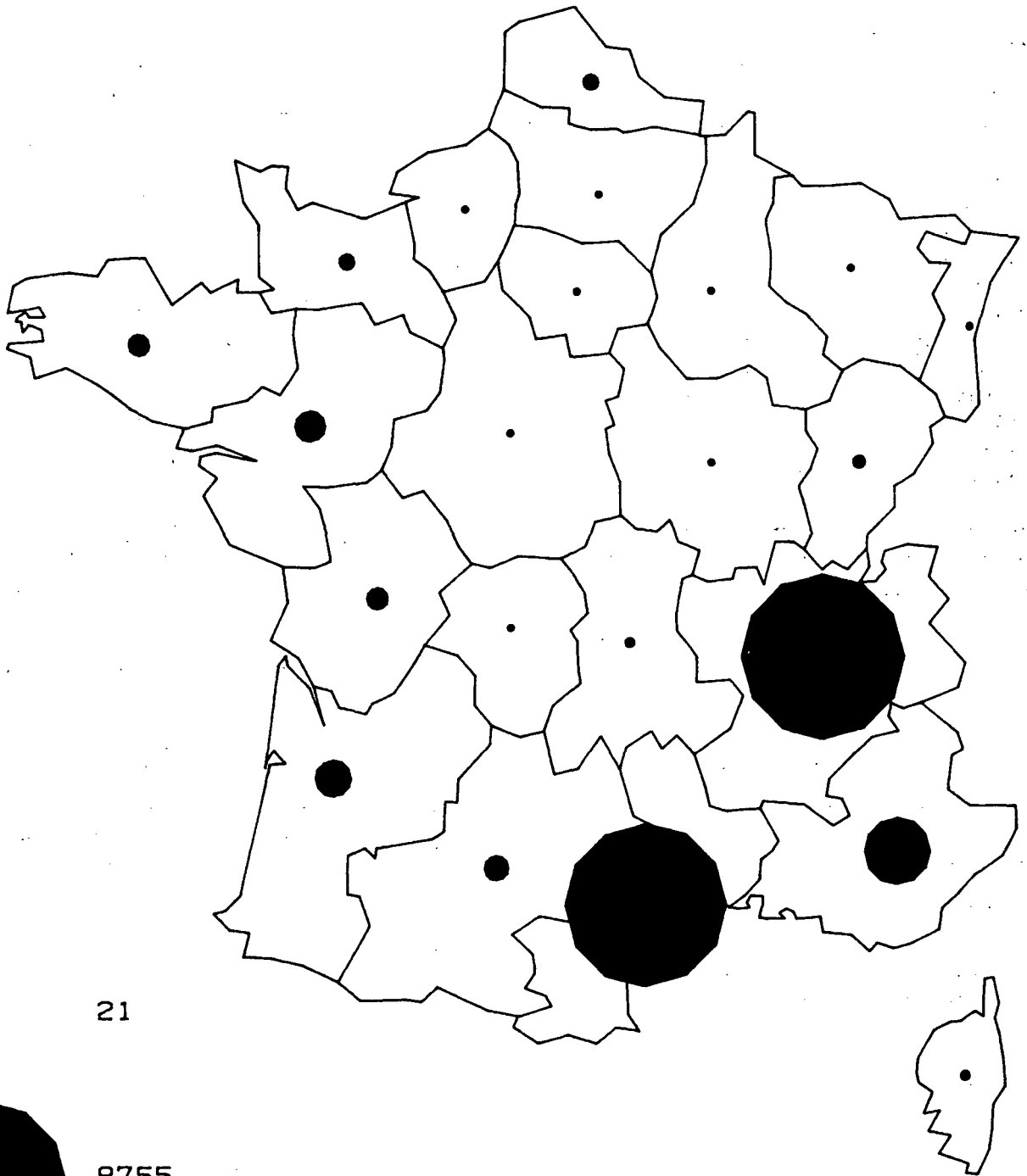
		1 LOGT.	2 LOGTS	3-9 LOGTS	10-19 LOGTS	20-49 LOGTS	50-99 LOGTS	100-199 LOGTS	200 LOGTS ET PLUS	TOTAL
11-ILE DE FRANCE										
INDIVIDUEL										
PC		10260	137	43	28	62	45	4	0	10579
LOGT		10260	274	212	413	1962	2824	579	0	16524
COLLECTIF										
PC		10	58	104	103	154	95	64	4	592
LOGT		10	116	568	1471	5024	6688	8431	1355	23663
MIXTE										
PC		1	0	2	1	13	20	7	2	46
LOGT		1	0	12	13	436	1396	946	560	3364
TOTAL										
PC		10271	195	149	132	229	160	75	6	11217
LOGT		10271	390	792	1897	7422	10908	9956	1915	43551
21-CHAMPAGNE										
INDIVIDUEL										
PC		3926	13	30	19	19	1	0	0	4008
LOGT		3926	26	157	238	539	80	0	0	4966
COLLECTIF										
PC		2	4	25	24	11	8	4	0	78
LOGT		2	8	140	325	329	558	511	0	1873
MIXTE										
PC		0	0	1	3	1	1	1	0	7
LOGT		0	0	7	46	31	55	103	0	242
TOTAL										
PC		3928	17	56	46	31	10	5	0	4093
LOGT		3928	34	304	609	899	693	614	0	7081
22-PICARDIE										
INDIVIDUEL										
PC		5644	12	15	14	21	6	1	0	5713
LOGT		5644	24	92	206	598	335	117	0	7016
COLLECTIF										
PC		1	7	14	14	16	11	1	1	65
LOGT		1	14	73	204	475	785	184	214	1950
MIXTE										
PC		0	0	3	2	5	2	0	0	12
LOGT		0	0	25	34	175	129	0	0	363
TOTAL										
PC		5645	19	32	30	42	19	2	1	5790
LOGT		5645	38	190	444	1248	1249	301	214	9329
23-HT-NORMANDIE										
INDIVIDUEL										
PC		6069	30	13	17	26	4	1	0	6160
LOGT		6069	60	78	223	777	263	138	0	7608
COLLECTIF										
PC		4	8	22	11	24	14	3	0	86
LOGT		4	16	126	156	776	929	311	0	2318
MIXTE										
PC		0	0	0	1	1	6	2	0	10
LOGT		0	0	0	19	46	475	352	0	892
TOTAL										
PC		6073	38	35	29	51	24	6	0	6256
LOGT		6073	76	204	398	1599	1667	801	0	10818
24-CENTRE										
INDIVIDUEL										
PC		9384	31	69	59	45	9	3	0	9600
LOGT		9384	62	386	811	1341	624	400	0	13008
COLLECTIF										
PC		11	9	57	17	20	6	3	0	123
LOGT		11	18	314	225	671	473	336	0	2048
MIXTE										
PC		0	0	0	0	3	2	0	0	7
LOGT		0	0	0	0	100	115	296	0	511
TOTAL										
PC		9395	40	126	76	68	17	8	0	9730
LOGT		9395	80	700	1036	2112	1212	1032	0	15567

ANNEE 1983 - FRANCE ENTIERE
PERMIS ET LOGEMENTS AUTORISES SELON
LE TYPE DE CONSTRUCTION PRINCIPAL ET LA TAILLE DU PERMIS

		1 LOGT.	2 LOGTS	3-9 LOGTS	10-19 LOGTS	20-49 LOGTS	50-99 LOGTS	100-199 LOGTS	200 LOGTS ET PLUS	TOTAL
25-BASSE-NORMANDIE										
INDIVIDUEL	PC	4352	23	18	14	17	2	0	0	4426
	LOGT	4352	46	89	192	548	105	0	0	5332
COLLECTIF	PC	0	0	6	9	7	2	1	2	27
	LOGT	0	0	41	111	244	159	180	517	1252
MIXTE	PC	0	0	0	0	0	1	0	0	1
	LOGT	0	0	0	0	0	64	0	0	64
TOTAL	PC	4352	23	24	23	24	5	1	2	4454
	LOGT	4352	46	130	303	792	328	180	517	6648
26-BOURGOGNE										
INDIVIDUEL	PC	5121	15	28	19	14	4	1	0	5202
	LOGT	5121	30	146	235	371	258	134	0	6295
COLLECTIF	PC	3	8	23	17	22	16	4	0	93
	LOGT	3	16	121	227	643	1047	626	0	2683
MIXTE	PC	1	0	1	1	1	1	1	0	6
	LOGT	1	0	9	17	34	87	147	0	295
TOTAL	PC	5125	23	52	37	37	21	6	0	5301
	LOGT	5125	46	276	479	1048	1392	907	0	9273
31-NORD-PAS-DE-CALAIS										
INDIVIDUEL	PC	7147	42	80	88	144	23	4	0	7528
	LOGT	7147	84	456	1240	4386	1472	535	0	15320
COLLECTIF	PC	5	11	28	26	38	14	9	1	132
	LOGT	5	22	166	361	1232	1098	1181	254	4319
MIXTE	PC	0	0	0	1	4	4	1	0	10
	LOGT	0	0	0	16	149	288	103	0	556
TOTAL	PC	7152	53	108	115	186	41	14	1	7670
	LOGT	7152	106	622	1617	5767	2858	1819	254	20195
41-LORRAINE										
INDIVIDUEL	PC	6141	21	17	15	17	4	0	0	6215
	LOGT	6141	42	77	198	511	276	0	0	7245
COLLECTIF	PC	12	30	62	26	30	18	3	1	182
	LOGT	12	60	322	390	1060	1188	419	215	3666
MIXTE	PC	1	0	1	1	3	3	2	0	11
	LOGT	1	0	7	18	85	225	302	0	638
TOTAL	PC	6154	51	80	42	50	25	5	1	6408
	LOGT	6154	102	406	606	1656	1689	721	215	11549
42-ALSACE										
INDIVIDUEL	PC	4587	12	15	9	2	2	0	0	4627
	LOGT	4587	24	66	127	75	122	0	0	5001
COLLECTIF	PC	5	79	59	26	37	16	2	1	225
	LOGT	5	158	301	371	1088	1054	240	328	3545
MIXTE	PC	1	0	1	0	3	2	0	0	7
	LOGT	1	0	4	0	120	134	0	0	259
TOTAL	PC	4593	91	75	35	42	20	2	1	4859
	LOGT	4593	182	371	498	1283	1310	240	328	8805
43-FRANCHE-COMTE										
INDIVIDUEL	PC	3697	6	19	4	11	1	0	0	3738
	LOGT	3697	12	108	48	302	56	0	0	4223
COLLECTIF	PC	5	34	41	21	19	7	2	0	129
	LOGT	5	68	213	310	561	499	236	0	1892
MIXTE	PC	0	0	0	2	2	1	0	0	5
	LOGT	0	0	0	26	47	59	0	0	132
TOTAL	PC	3702	40	60	27	32	9	2	0	3872
	LOGT	3702	80	321	384	910	614	236	0	6247
52-PAYS-DE-LOIRE										
INDIVIDUEL	PC	13116	60	114	82	52	9	0	0	13433
	LOGT	13116	120	636	1127	1340	639	0	0	16978
COLLECTIF	PC	3	29	71	47	50	28	6	0	234
	LOGT	3	58	407	659	1598	2018	806	0	5549
MIXTE	PC	0	0	1	2	1	0	4	0	8
	LOGT	0	0	7	33	39	0	438	0	517
TOTAL	PC	13119	89	186	131	103	37	10	0	13675
	LOGT	13119	178	1050	1819	2977	2657	1244	0	23044
53-BRETAGNE										
INDIVIDUEL	PC	12917	53	83	52	27	5	0	0	13137
	LOGT	12917	106	425	704	761	317	0	0	15230
COLLECTIF	PC	6	21	59	49	30	9	2	0	176
	LOGT	6	42	318	676	927	637	245	0	2851
MIXTE	PC	0	0	0	2	3	1	0	0	6
	LOGT	0	0	0	26	103	71	0	0	200
TOTAL	PC	12923	74	142	103	60	15	2	0	13319
	LOGT	12923	148	743	1406	1791	1025	245	0	18281
54-POITOU-CHARENTES										
INDIVIDUEL	PC	8114	44	50	20	12	4	1	0	8245
	LOGT	8114	88	245	255	350	240	113	0	9405
COLLECTIF	PC	0	5	21	13	23	4	0	0	66
	LOGT	0	10	124	175	748	243	0	0	1301
MIXTE	PC	0	0	0	1	0	1	0	0	2
	LOGT	0	0	0	15	0	61	0	0	76
TOTAL	PC	8114	49	71	34	35	9	1	0	8313
	LOGT	8114	98	369	446	1098	544	113	0	10782
72-AQUITAINE										
INDIVIDUEL	PC	13614	65	51	23	33	8	3	0	13797
	LOGT	13614	130	271	308	983	490	336	0	16132
COLLECTIF	PC	44	34	53	37	52	21	7	1	249
	LOGT	44	68	286	516	1636	1510	994	295	5249
MIXTE	PC	0	0	1	0	3	0	2	0	6
	LOGT	0	0	7	0	100	0	273	0	380
TOTAL	PC	13658	99	105	60	88	29	12	1	14052
	LOGT	13658	198	564	824	2719	2000	1503	295	21761

		ANNEE 1983 - FRANCE ENTIERE								
		PERMIS ET LOGEMENTS AUTORISES SELON								
		LE TYPE DE CONSTRUCTION PRINCIPAL ET LA TAILLE DU PERMIS								
		1 LOGT.	2 LOGTS	3-9 LOGTS	10-19 LOGTS	20-49 LOGTS	50-99 LOGTS	100-199 LOGTS	200 LOGTS ET PLUS	TOTAL
73-MIDI-PYRENEES										
INDIVIDUEL	PC	10049	38	47	9	17	3	0	0	10163
	LOGT	10049	76	231	120	571	205	0	0	11252
COLLECTIF	PC	6	56	98	45	65	17	8	2	297
	LOGT	6	112	529	647	2025	1109	1023	1039	6490
MIXTE	PC	0	0	0	1	0	0	0	0	1
	LOGT	0	0	0	16	0	0	0	0	16
TOTAL	PC	10055	94	145	55	82	20	8	2	10461
	LOGT	10055	188	760	783	2596	1314	1023	1039	17758
74-LIMOUSIN										
INDIVIDUEL	PC	3689	11	13	3	4	3	1	0	3724
	LOGT	3689	22	56	36	108	200	110	0	4221
COLLECTIF	PC	2	13	27	1	11	3	1	0	58
	LOGT	2	26	141	14	338	205	130	0	856
MIXTE	PC	0	0	0	0	1	0	0	0	1
	LOGT	0	0	0	0	44	0	0	0	44
TOTAL	PC	3691	24	40	4	16	6	2	0	3783
	LOGT	3691	48	197	50	490	405	240	0	5121
82-RHONE-ALPES										
INDIVIDUEL	PC	17440	125	110	74	80	9	0	0	17838
	LOGT	17440	250	597	1008	2306	551	0	0	22152
COLLECTIF	PC	26	177	262	168	203	101	33	3	973
	LOGT	26	354	1311	2329	6178	6918	4191	1007	22314
MIXTE	PC	0	0	0	5	18	7	7	0	37
	LOGT	0	0	0	79	614	472	1098	0	2263
TOTAL	PC	17466	302	372	247	301	117	40	3	18848
	LOGT	17466	604	1908	3416	9098	7941	5289	1007	46729
83-AUVERGNE										
INDIVIDUEL	PC	5219	21	42	12	17	0	2	0	5313
	LOGT	5219	42	232	154	511	0	244	0	6402
COLLECTIF	PC	3	31	49	18	18	4	3	0	126
	LOGT	3	62	255	250	571	269	368	0	1778
MIXTE	PC	0	0	0	0	0	2	0	0	2
	LOGT	0	0	0	0	0	149	0	0	149
TOTAL	PC	5222	52	91	30	35	6	5	0	5441
	LOGT	5222	104	487	404	1082	418	612	0	8329
91-LANGUEDOC-ROUSSILLON										
INDIVIDUEL	PC	13562	133	65	33	38	11	8	2	13852
	LOGT	13562	266	318	484	1156	709	1064	491	18050
COLLECTIF	PC	30	60	104	56	68	46	16	5	385
	LOGT	30	120	557	756	2206	3028	2371	1644	10710
MIXTE	PC	0	0	2	2	4	4	3	4	19
	LOGT	0	0	18	29	144	235	440	1358	2224
TOTAL	PC	13592	193	171	91	110	61	27	11	14256
	LOGT	13592	386	893	1269	3506	3970	3875	3493	30984
93-PROVENCE-COTE D'AZUR										
INDIVIDUEL	PC	13474	382	80	21	26	9	2	3	13997
	LOGT	13474	764	389	280	709	623	202	737	17178
COLLECTIF	PC	31	135	142	110	146	78	32	4	676
	LOGT	31	270	739	1526	4749	5255	4468	1211	18249
MIXTE	PC	0	0	6	1	6	2	1	1	17
	LOGT	0	0	34	13	206	146	163	292	854
TOTAL	PC	13505	517	228	132	178	87	35	8	14690
	LOGT	13505	1034	1162	1819	5664	6024	4833	2240	36281
94-CORSE										
INDIVIDUEL	PC	1522	11	5	1	1	0	0	0	1540
	LOGT	1522	22	18	12	41	0	0	0	1615
COLLECTIF	PC	4	14	24	13	17	11	3	0	86
	LOGT	4	28	116	179	565	758	447	0	2097
MIXTE	PC	0	0	0	0	0	0	0	0	0
	LOGT	0	0	0	0	0	0	0	0	0
TOTAL	PC	1526	25	29	14	18	11	3	0	1626
	LOGT	1526	50	134	191	606	758	447	0	3712
FRANCE ENTIERE										
INDIVIDUEL	PC	179044	1285	1007	616	685	162	31	5	182835
	LOGT	179044	2570	5285	8419	20246	10389	3972	1228	231153
COLLECTIF	PC	213	823	1351	851	1061	527	207	25	5058
	LOGT	213	1646	7168	11879	33644	36426	27598	8079	126653
MIXTE	PC	4	0	19	26	72	60	33	7	221
	LOGT	4	0	130	400	2473	4161	4661	2210	14039
TOTAL	PC	179261	2108	2377	1493	1818	749	271	37	188114
	LOGT	179261	4216	12583	20698	56363	50976	36231	11517	371845

RESIDENCES SECONDAIRES
AUTORISEES - ANNEE 1983



21

8755

* grafia - S I R O C O *

Nombre de residences secondaires.

ANNEE 1983 - FRANCE ENTIERE
LOGEMENTS AUTORISES SELON LE MODE D'UTILISATION ET LA DESTINATION

	RESIDENCE PRINCIPALE							RESID.	TOTAL	
	OCCUPATION PERSONNELLE	VENTE OU LOCATION VENTE	LOCATION VIDE OU MEUBLEE	MIXTE A MAJORITE LOCATION	MIXTE A MAJORITE VENTE	LOGEMENT DE FONCTION	SECOND.			
11-ILE DE FRANCE	10632	12139	18261	1134	527	505		43198	21	43219
21-CHAMPAGNE	3884	716	2177	0	17	133		6927	54	6981
22-PICARDIE	5531	566	2803	201	0	107		9208	121	9329
23-NORMANDIE	5984	1139	2933	324	40	45		10465	168	10633
24-CENTRE	9176	1837	4044	73	114	149		15393	151	15544
25-BASSE-NORMANDIE	4140	838	758	47	12	27		5822	788	6610
26-BOURGOGNE	5223	1852	1916	3	13	67		9074	67	9141
31-NORD-PAS-DE-CALAIS	8325	4165	6306	491	65	75		19427	768	20195
41-LORRAINE	6073	1938	2947	11	20	292		11281	202	11483
42-ALSACE	4378	2723	1139	181	181	131		8733	72	8805
43-FRANCHE-COMTE	3599	1258	593	137	28	38		5651	573	6224
52-PAYS-DE-LOIRE	12053	4498	4668	20	7	142		21388	1656	23044
53-BRETAGNE	12662	2645	1541	132	22	82		17084	1158	18242
54-POITOU-CHARENTES	7648	649	1212	43	19	54		9625	1157	10782
72-AQUITAINE	13161	4139	2320	44	20	60		19744	1870	21614
73-MIDI-PYRENEES	9835	2825	2332	975	153	230		18350	1308	17656
74-LIMOUSIN	3587	399	562	0	0	32		4580	178	4758
82-RHONE-ALPES	17180	9707	9420	308	455	706		37776	8755	46531
83-AUVERGNE	5085	1265	1332	79	30	69		7860	469	8329
91-LANGUEDOC-ROUSSILLON	12983	7268	1864	12	51	135		22313	8670	30983
93-PROVENCE-COTE D'AZUR	13832	14277	4253	259	20	165		32806	3475	36281
94-CORSE	1720	410	1039	5	0	28		3202	459	3661
FRANCE ENTIERE	178691	77253	74420	4479	1794	3270		337907	32138	370045

Logements ordinaires seulement. Voir graphique page 57.

ANNEE 1983 - FRANCE ENTIERE
LOGEMENTS AUTORISES SELON LA CATEGORIE DE MAITRE D'OUVRAGE, LE MODE D'UTILISATION, LA DESTINATION

RESIDENCE PRINCIPALE	OFFICES PUBLICS D'HLM	SOCIETES D'HLM	SOCIETES ECONOMIE MIXTE	SOCIETES VOUEES A CONSTRUC.	ENTREPR. A CARACT. COMMERC.	COLLECT. LOCALES	ETAT OU ADMINIS.	AUTRES PERSON. MORALES	PARTI-CULIERS	TOTAL
	OCCUPATION PERSONNELLE	352	1101	119	1792	0	0	0	187	173140
VENTE OU LOCATION VENTE	2204	10130	1561	44827	4070	150	171	4980	9160	77253
LOCATION VIDE OU MEUBLEE	21486	26481	4606	12775	1551	731	287	1504	4999	74420
MIXTE A MAJORITE LOCATION	818	1160	213	1991	30	48	0	37	182	4479
MIXTE A MAJORITE VENTE	240	251	0	868	131	13	1	117	173	1794
LOGEMENT DE FONCTION OU OCCUPATION A TITRE GRATUIT	109	144	16	701	311	680	423	359	527	3270
TOTAL	25209	39267	6515	62954	6093	1622	882	7184	188181	337907
RESIDENCE SECONDAIRE	211	0	364	15751	1805	341	86	350	13230	32138
TOTAL	25420	39267	6879	78705	7898	1963	968	7534	201411	370045

Logements ordinaires seulement.

ANNEE 1983 - FRANCE ENTIERE
 NOMBRE DE LOGEMENTS AUTORISES SELON LE NOMBRE DE PIECES, LE TYPE DE CONSTRUCTION PRINCIPAL

	1 PIECE	2 PIECES	3 PIECES	4 PIECES	5 PIECES	6 PIECES ET PLUS	TOTAL
INDIVIDUEL PUR	1143	3801	16838	54560	72322	30380	179044
AUTRE INDIVIDUEL	3006	4817	6560	17006	16919	3801	52109
S / T INDIVIDUEL	4149	8618	23398	71566	89241	34181	231153
COLLECTIF	28127	33144	34617	22946	6762	1057	126653
MIXTE	1428	2580	3618	3958	2117	338	14039
TOTAL	33704	44342	61633	98470	98120	35576	371845

ANNEE 1983 - FRANCE ENTIERE
 NOMBRE DE LOGEMENTS AUTORISES SELON LE NOMBRE DE PIECES, LE TYPE DE CONSTRUCTION PRINCIPAL

	1 PIECE	2 PIECES	3 PIECES	4 PIECES	5 PIECES	6 PIECES ET PLUS	TOTAL
11-I L E D E F R A N C E							
INDIVIDUEL	37	118	1173	4746	6914	3536	16524
COLLECTIF	2826	5141	8718	5550	1284	144	23683
MIXTE	158	404	998	1266	499	39	3364
TOTAL	3021	5663	10889	11562	8697	3719	43551
21-C H A M P A G N E							
INDIVIDUEL	29	55	271	1279	2377	955	4966
COLLECTIF	210	356	712	422	139	34	1873
MIXTE	17	47	38	64	70	6	242
TOTAL	256	458	1021	1765	2586	995	7081
22-P I C A R D I E							
INDIVIDUEL	42	153	874	2108	2848	993	7016
COLLECTIF	238	586	712	335	72	7	1950
MIXTE	20	66	122	106	38	11	363
TOTAL	300	805	1708	2547	2958	1011	9329
23-H T - N O R M A N D I E							
INDIVIDUEL	47	210	679	2301	3267	1104	7608
COLLECTIF	391	568	702	500	141	16	2318
MIXTE	51	149	201	260	198	33	892
TOTAL	489	927	1582	3061	3608	1153	10818
24-C E N T R E							
INDIVIDUEL	66	427	1533	4762	4887	1333	13008
COLLECTIF	240	564	894	389	145	16	2048
MIXTE	21	84	169	127	106	4	511
TOTAL	327	1075	2396	5278	5138	1353	15567
25-B A S S E - N O R M A N D I E							
INDIVIDUEL	137	255	640	1561	1939	900	5332
COLLECTIF	202	617	327	100	6	0	1252
MIXTE	9	17	27	9	1	1	64
TOTAL	348	889	994	1670	1946	801	6648
26-B O U R G O G N E							
INDIVIDUEL	20	130	622	2317	2511	695	6295
COLLECTIF	481	703	682	627	183	7	2683
MIXTE	3	52	108	90	40	2	295
TOTAL	504	885	1412	3034	2734	704	9273
31-N O R D - P A S - D E - C A L A I S							
INDIVIDUEL	104	671	1280	5585	5897	1783	15320
COLLECTIF	765	1286	1413	638	178	39	4319
MIXTE	17	144	163	127	85	20	556
TOTAL	886	2101	2856	6350	6160	1842	20195
41-L O R R A I N E							
INDIVIDUEL	19	73	303	1578	3994	1278	7245
COLLECTIF	559	830	1131	805	284	57	3668
MIXTE	18	60	134	213	168	45	638
TOTAL	596	963	1568	2596	4446	1380	11549
42-A L S A C E							
INDIVIDUEL	31	118	266	963	2172	1451	5001
COLLECTIF	612	872	966	839	219	37	3545
MIXTE	0	29	57	61	84	28	259
TOTAL	643	1019	1289	1863	2475	1516	8805
43-F R A N C H E - C O M T E							
INDIVIDUEL	24	47	320	1251	1851	730	4223
COLLECTIF	729	383	326	314	121	19	1892
MIXTE	11	22	32	40	27	0	132
TOTAL	764	452	678	1605	1999	749	6247
52-P A Y S - D E - L O I R E							
INDIVIDUEL	235	631	1602	4237	7899	2374	16978
COLLECTIF	1403	1483	1415	929	279	40	5549
MIXTE	10	87	174	187	53	6	517
TOTAL	1648	2201	3191	5353	8231	2420	23044
53-B R E T A G N E							
INDIVIDUEL	180	696	1785	3923	5723	2923	15230
COLLECTIF	812	868	644	345	148	34	2851
MIXTE	12	78	52	21	36	1	200
TOTAL	1004	1642	2481	4289	5907	2958	18281

ANNEE 1983 - FRANCE ENTIERE
 NOMBRE DE LOGEMENTS AUTORISES SELON LE NOMBRE DE PIECES, LE TYPE DE CONSTRUCTION PRINCIPAL

	1 PIECE	2 PIECES	3 PIECES	4 PIECES	5 PIECES	6 PIECES ET PLUS	TOTAL

54-P O I T O U - C H A R E N T E S							
INDIVIDUEL	172	436	1232	3306	3353	906	9405
COLLECTIF	329	514	239	138	77	4	1301
MIXTE	46	18	4	4	4	0	76
TOTAL	547	968	1475	3448	3434	910	10782

72-A O U I T A I N E							
INDIVIDUEL	388	851	1931	5974	5072	1916	16132
COLLECTIF	1185	1467	1652	753	178	14	5249
MIXTE	39	58	77	125	77	4	380
TOTAL	1612	2376	3660	6852	5327	1934	21761

73-M I O I - P Y R E N E E S							
INDIVIDUEL	178	262	958	3701	4481	1672	11252
COLLECTIF	1632	1510	1659	1107	542	40	6490
MIXTE	3	4	2	5	2	0	18
TOTAL	1813	1776	2619	4813	5025	1712	17758

74-L I M O U S I N							
INDIVIDUEL	100	128	463	1425	1648	459	4221
COLLECTIF	300	210	194	123	26	3	856
MIXTE	43	0	0	0	1	0	44
TOTAL	443	336	657	1548	1675	462	5121

82-R H O N E - A L P E S							
INDIVIDUEL	314	613	1714	6800	9231	3480	22152
COLLECTIF	6588	5688	4551	3985	1271	231	22314
MIXTE	159	269	636	726	389	84	2263
TOTAL	7061	6570	6901	11511	10891	3795	46729

83-A U V E R G N E							
INDIVIDUEL	134	129	656	1893	2500	1090	6402
COLLECTIF	500	429	423	308	93	25	1778
MIXTE	2	40	47	38	22	0	149
TOTAL	636	598	1126	2239	2615	1115	8329

91-L A N G U E D O C - R O U S S I L .							
INDIVIDUEL	1293	1320	2320	5373	5208	2536	18050
COLLECTIF	3358	4025	2070	946	270	41	10710
MIXTE	604	729	432	307	114	38	2224
TOTAL	5255	6074	4822	6626	5592	2615	30984

93-P R O V E N C E - C O T E D ' A Z .							
INDIVIDUEL	567	1174	2492	5914	5102	1929	17178
COLLECTIF	4149	4595	4944	3385	956	220	18249
MIXTE	185	223	145	182	103	16	854
TOTAL	4901	5992	7581	9481	6161	2165	36281

94-C O R S E							
INDIVIDUEL	32	123	284	571	367	238	1615
COLLECTIF	618	449	443	408	150	29	2097
MIXTE	0	0	0	0	0	0	0
TOTAL	650	572	727	979	517	267	3712

F R A N C E E N T I E R E							
INDIVIDUEL	4149	8618	23398	71566	89241	34181	231153
COLLECTIF	28127	33144	34617	22946	8762	1057	126653
MIXTE	1428	2580	3618	3958	2117	338	14039
TOTAL	33704	44342	61633	98470	98120	35576	371845

LOGEMENTS AUTORISÉS SELON LE NOMBRE DE PIÈCES

ANNEE	1 PIECE	2 PIECES	3 PIECES	4 PIECES	5 PIECES	6 PIECES ET PLUS	NOMBRE DE LOGEMENTS	NOMBRE DE PIÈCES PAR LOGEMENT
1970	52 221	71 447	123 011	156 314	101 258	34 022	538 273	3,53
1971	67 623	83 967	138 137	178 727	122 840	41 925	633 219	3,52
1972	64 294	76 666	128 537	176 950	132 137	45 065	623 649	3,59
1973	79 264	90 078	135 138	177 173	139 594	49 120	670 367	3,53
1974	78 533	86 012	126 691	165 026	138 058	47 459	641 779	3,53
1975	58 751	73 023	108 253	134 618	123 511	41 117	539 273	3,58
1976	59 208	71 521	98 957	132 420	153 660	51 119	566 885	3,71
1977	45 231	57 030	84 209	118 196	150 064	49 518	504 248	3,83
1978	35 695	49 455	74 007	112 951	145 240	51 807	469 155	3,93
1979	33 772	49 110	71 840	115 822	139 430	52 020	461 994	3,94
1980	42 508	60 081	78 857	123 267	143 745	52 221	500 679	3,84
1981	50 563	66 635	81 291	117 149	127 115	45 774	488 527	3,70
1982	40 150	54 074	72 444	108 072	111 533	38 870	425 143	3,74
1983	33 704	44 342	61 633	98 470	98 120	35 576	371 845	3,78

Il s'agit du nombre de pièces principales créées. Sont considérées comme pièces principales toutes les pièces destinées au séjour ou au sommeil dont la surface habitable est au moins de 9 m². Les pièces de service telles que les cuisines sont prises en compte si leur surface habitable excède 12 m².

BATIMENTS ET LOGEMENTS COLLECTIFS AUTORISÉS
VENTILES SELON LE NOMBRE DE NIVEAUX (1973 - 1983)

ANNEE		MOINS DE 4 NIVEAUX	4 NIVEAUX	5 NIVEAUX	6 A 8 NIVEAUX	9 NIVEAUX ET PLUS	NON RENSEIGNE	TOTAL
1973	bâtiment	non disponible	2 960	2 391	2 699	1 483	non disponible	non disponible
	logement	non disponible	53 847	60 358	93 922	98 959	non disponible	non disponible
1974	bâtiment	non disponible	2 909	2 146	2 643	1 090	non disponible	non disponible
	logement	non disponible	55 208	55 301	93 899	73 855	non disponible	non disponible
1975	bâtiment	5 613	2 550	1 773	2 100	738	1 417	14 191
	logement	39 067	48 676	42 864	74 735	49 809	24 481	279 632
1976	bâtiment	6 085	2 644	1 626	2 127	572	401	13 455
	logement	43 105	53 332	43 073	73 764	37 338	3 406	254 018
1977	bâtiment	5 428	2 331	1 364	1 535	21	288	11 320
	logement	39 030	45 761	34 733	54 370	2 391	2 191	201 271
1978	bâtiment	5 345	2 182	1 133	1 084	6	212	10 215
	logement	41 588	40 598	28 017	38 798	780	2 605	170 002
1979	bâtiment	5 438	2 160	1 089	878	7	183	9 939
	logement	40 936	39 193	27 165	31 629	820	1 391	152 283
1980	bâtiment	5 926	2 491	1 350	1 110	6	196	11 282
	logement	47 011	48 925	36 412	38 753	616	1 878	183 767
1981	bâtiment	6 138	2 674	1 362	1 295	3	216	11 905
	logement	55 587	56 896	35 123	41 388	194	1 709	203 565
1982	bâtiment	non disponible	2 299	1 155	956	7	0	non disponible
	logement	48 139	43 676	30 001	33 786	714	0	165 274
1983	bâtiment	4 639	1 762	796	827	4	0	8 121
	logement	44 901	34 274	19 104	28 319	309	0	133 264

Une Note verte économique - série Informations rapides, spécialement consacrée au nombre de niveaux des bâtiments collectifs, est en cours de réalisation.

ANNEE 1983 - FRANCE ENTIERE
BATIMENTS ET LOGEMENTS COLLECTIFS AUTORISES SELON LE NOMBRE DE NIVEAUX DU BATIMENT

		NOMBRE DE NIVEAUX										
		< 4	4	5	6 A 8	9 A 16	17	18 A 30	31 ET +	N.R.	TOTAL	
11-ILE DE FRANCE	BAT	376	331	171	325	43	0	0	0	0	1246	
	LOG	3338	6182	3696	10052	2539	0	0	0	0	25787	
21-CHAMPAGNE	BAT	143	45	13	11	0	0	0	0	0	212	
	LOG	644	822	329	174	0	0	0	0	0	1969	
22-PICARDIE	BAT	97	39	17	5	0	0	0	0	0	158	
	LOG	739	838	360	261	0	0	0	0	0	2198	
23-HT-NORMANDIE	BAT	76	52	27	11	0	0	0	0	0	166	
	LOG	802	985	536	316	0	0	0	0	0	2639	
24-CENTRE	BAT	94	62	17	11	0	0	0	0	0	184	
	LOG	674	961	302	372	0	0	0	0	0	2309	
25-BASSE-NORMANDIE	BAT	17	15	4	14	0	0	0	0	0	50	
	LOG	217	429	101	532	0	0	0	0	0	1279	
26-BOURGOGNE	BAT	58	32	19	33	2	0	1	0	0	145	
	LOG	665	576	489	936	66	0	74	0	0	2806	
31-NORD-PAS-DE-CALAIS	BAT	92	54	40	21	3	0	0	0	0	210	
	LOG	788	1037	1718	891	193	0	0	0	0	4607	
41-LORRAINE	BAT	166	94	41	18	1	0	0	0	0	320	
	LOG	1228	1634	702	375	3	0	0	0	0	3942	
42-ALSACE	BAT	237	79	30	20	0	0	0	0	0	366	
	LOG	1450	1111	487	661	0	0	0	0	0	3709	
43-FRANCHE-COMTE	BAT	125	34	16	9	0	0	0	0	0	184	
	LOG	895	582	300	219	0	0	0	0	0	1996	
52-PAYS DE LOIRE	BAT	217	76	42	30	2	0	0	0	0	367	
	LOG	2089	1435	1012	1165	95	0	0	0	0	5796	
53-BRETAGNE	BAT	160	47	12	5	0	0	0	0	0	224	
	LOG	1629	927	331	46	0	0	0	0	0	2933	
54-POITOU-CHARENTES	BAT	54	14	2	2	0	0	0	0	0	72	
	LOG	648	358	25	57	0	0	0	0	0	1088	
72-AQUITAINE	BAT	244	49	18	19	0	0	0	0	0	330	
	LOG	3138	1314	491	533	0	0	0	0	0	5476	
73-MIDI-PYRENEES	BAT	189	70	24	16	5	0	0	0	0	314	
	LOG	2089	1581	870	723	1199	0	0	0	0	6462	
74-LIMOUSIN	BAT	48	16	7	4	0	0	0	0	0	75	
	LOG	399	171	162	88	0	0	0	0	0	818	
82-RHONE-ALPES	BAT	882	267	140	129	25	0	1	0	0	1444	
	LOG	8961	4957	2851	5207	1482	0	30	0	0	23488	
83-AUVERGNE	BAT	90	38	19	8	0	0	0	0	0	155	
	LOG	692	540	363	297	0	0	0	0	0	1892	
91-LANGUEDOC-ROUSSILLON	BAT	317	140	43	39	3	0	0	0	0	542	
	LOG	5102	3440	1293	1872	255	0	0	0	0	11962	
93-PROVENCE-COTE D'AZUR	BAT	766	200	89	94	9	0	1	1	0	1160	
	LOG	7649	4119	2267	3246	525	0	120	85	0	18011	
94-CORSE	BAT	181	8	5	3	0	0	0	0	0	197	
	LOG	1085	295	419	298	0	0	0	0	0	2097	
FRANCE ENTIERE	BAT	4639	1762	796	827	93	0	3	1	0	8121	
	LOG	44901	34274	19104	28319	6357	0	224	85	0	133264	

ANNEE 1983 - FRANCE ENTIERE
BATIMENTS ET LOGEMENTS AUTORISES SELON LEUR NOMBRE DE NIVEAUX ET LEUR TYPE DE CONSTRUCTION

		NOMBRE DE NIVEAUX										
		1	2	3	4	5	6	7	8	9	10 ET +	TOTAL
INDIVIDUEL PUR												
BATIMENTS	98085	73756	5812	87	7	3	2	6	3	43	177804	
LOGEMENTS	98079	73751	5812	87	7	3	2	6	3	43	177793	
INDIVIDUEL GROUPE												
BATIMENTS	7075	12576	436	28	6	1	1	0	0	8	20129	
LOGEMENTS	7747	14303	1302	341	232	128	7	0	0	684	24744	
INDIVIDUEL EN BANDE												
BATIMENTS	3935	12658	764	16	3	3	1	2	0	19	17401	
LOGEMENTS	9219	22641	1724	50	60	98	7	135	0	18	33953	
S / T INDIVIDUEL												
BATIMENTS	109095	98990	7012	129	16	7	4	8	3	70	215334	
LOGEMENTS	115045	110695	8838	478	299	229	16	141	3	746	236490	
COLLECTIF												
BATIMENTS	601	1891	2147	1762	796	418	289	107	43	54	8108	
LOGEMENTS	4850	11760	28291	34274	19104	13068	10341	4739	2456	4210	133093	
HABITAT INTERMEDIAIRE												
BATIMENTS	33	433	70	21	5	0	1	0	0	0	563	
LOGEMENTS	143	970	605	378	152	0	14	0	0	0	2262	
TOTAL												
BATIMENTS	109729	101314	9229	1912	817	425	294	115	46	124	224005	
LOGEMENTS	120038	123425	37734	35130	19556	13297	10371	4880	2459	4956	371845	

Le nombre de niveaux comprend le nombre d'étages et le rez-de-chaussée.

LOGEMENTS AUTORISES PAR CATEGORIE DE MAITRE D'OUVRAGE

ANNEE	TOTAL	dont SOCIETES, OFFICES ET COOPERATIVES HLM		dont PARTICULIERS	
		en pourcentage du total		en pourcentage du total	
1975	539 274	140 136	25,9	218 632	40,5
1976	566 885	116 376	20,5	269 593	47,5
1977	504 248	108 402	21,5	246 493	48,9
1978	469 155	99 349	21,2	247 050	52,7
1979	461 994	78 689	17	252 730	54,7
1980	500 679	72 840	14,5	260 438	52
1981	488 527	82 236	16,8	231 608	47,4
1982	425 143	80 235	18,9	214 041	50,3
1983	371 845	65 658	17,6	201 506	54,2

Le tableau des logements commencés par catégorie de maître d'ouvrage figure aux pages suivantes.

ANNEE 1983 - FRANCE ENTIERE
LOGEMENTS AUTORISES SELON LE FINANCEMENT, LE TYPE DE CONSTRUCTION DU BATIMENT ET LA CATEGORIE DU MAITRE D'OUVRAGE

	OFFICES PUBLICS D'HLM	SOCIETES D'HLM	SOCIETES ECONOMIE MIXTE	SOCIETES VOUEES CONSTRUC.	ENTREPR. A CARACT. COMMERC.	COLLECT. LOCALES	ETAT OU ADMINIS.	AUTRES PERSON. MORALES	PARTI- CULIERS	T O T A L
INDIVIDUEL PUR										
: PRET LOCATIF AIDE	22	7	7	12	2	2	0	3	46	101
: PRET EN ACCES. A LA PROPR.	202	95	11	441	0	0	0	66	64950	65765
: PRET CONVENTIONNE	0	1	0	233	31	0	0	15	39358	39638
: AUTRES-NON AIDE	39	20	18	585	294	284	115	177	70757	72289
: T O T A L	263	123	36	1271	327	286	115	261	175111	177793
: DONT RESIDENCES SECONDAIRES	3	0	1	25	7	1	2	6	6144	6189
AUTRE INDIVIDUEL										
: PRET LOCATIF AIDE	4344	8237	527	1852	9	26	0	28	616	15639
: PRET EN ACCES. A LA PROPR.	681	5306	362	11189	0	0	0	240	1361	19139
: PRET CONVENTIONNE	0	265	3	1974	57	0	0	116	637	3052
: AUTRES-NON AIDE	883	1452	276	10026	738	384	253	1664	5391	20867
: T O T A L	5708	15260	1168	25041	804	410	253	2048	8005	58697
: DONT RESIDENCES SECONDAIRES	4	0	0	3434	108	75	4	49	1544	5218
S/T INDIVIDUEL										
: PRET LOCATIF AIDE	4366	8244	534	1864	11	28	0	31	662	15740
: PRET EN ACCES. A LA PROPR.	883	5401	373	11630	0	0	0	306	66311	84904
: PRET CONVENTIONNE	0	266	3	2207	88	0	0	131	39995	42690
: AUTRES-NON AIDE	722	1472	294	10611	1032	668	368	1841	76148	93156
: T O T A L	5971	15383	1204	26312	1131	696	368	2309	183116	236490
: DONT RESIDENCES SECONDAIRES	7	0	1	3459	115	76	6	55	7688	11407
COLLECTIF										
: PRET LOCATIF AIDE	14650	16556	3517	6360	449	64	0	437	864	42897
: PRET EN ACCES. A LA PROPR.	1347	3339	691	9704	0	0	0	561	888	16530
: PRET CONVENTIONNE	0	416	364	3793	435	0	0	311	781	6100
: AUTRES-NON AIDE	3417	3616	1148	31671	5820	1311	628	4325	15630	67566
: T O T A L	19414	23927	5720	51528	6704	1375	628	5634	18163	133093
: DONT RESIDENCES SECONDAIRES	204	0	363	11680	1624	265	80	295	5439	19950
HABITAT INTERMEDIAIRE										
: PRET LOCATIF AIDE	316	509	0	170	0	10	0	0	10	1015
: PRET EN ACCES. A LA PROPR.	21	0	0	77	0	0	0	0	8	106
: PRET CONVENTIONNE	0	0	0	8	0	0	0	0	2	10
: AUTRES-NON AIDE	45	72	2	716	67	6	1	15	207	1131
: T O T A L	382	581	2	971	67	16	1	15	227	2262
: DONT RESIDENCES SECONDAIRES	0	0	0	612	66	0	0	0	103	781
TOTAL										
: PRET LOCATIF AIDE	19332	25309	4051	8394	460	102	0	468	1536	59652
: PRET EN ACCES. A LA PROPR.	2251	8740	1064	21411	0	0	0	867	67207	101540
: PRET CONVENTIONNE	0	682	367	6008	523	0	0	442	40778	48800
: AUTRES-NON AIDE	4184	5160	1444	42998	6919	1985	997	6181	91985	181853
: T O T A L	25767	39891	6926	78811	7902	2087	997	7958	201506	371845
: DONT RESIDENCES SECONDAIRES	211	0	364	15751	1805	341	86	350	13230	32138

Ensemble des logements.

ANNEE 1983 - FRANCE ENTIERE
 LOGEMENTS AUTORISES SELON LE FINANCEMENT PRINCIPAL ENVISAGE, LE TYPE DE CONSTRUCTION DU BATIMENT, LE MODE D'UTILISATION
 ET LA DESTINATION

RESIDENCE PRINCIPALE										RES. SEC.	TOTAL
OCCUPATION PERSONNELLE	VENTE OU LOCATION VENTE	LOCATION VIDE OU MEUBLEE	MIXTE A MAJORITE	MIXTE A MAJORITE	LOGEMENT DE FONCTION	TOTAL					
INDIVIDUEL PUR											
PRET LOCATIF AIDE	0	0	99	0	0	2	101	0	0	0	101
PRET EN ACCES. A LA PROPR.	65389	360	0	1	0	9	65759	6	6	6	65765
PRET CONVENTIONNE	39158	315	80	3	0	18	39574	64	64	64	39638
AUTRES-NON AIDE	63598	902	680	49	6	927	68161	6119	6119	6119	72280
TOTAL	168145	1577	859	53	5	956	171595	6189	6189	6189	177784
DONT RESIDENCES SECOND.	0	0	0	0	0	0	0	6189	6189	6189	6189
AUTRE INDIVIDUEL											
PRET LOCATIF AIDE	0	0	14622	870	9	87	15598	20	20	20	15618
PRET EN ACCES. A LA PROPR.	3291	15381	46	0	399	20	18137	2	2	2	19139
PRET CONVENTIONNE	467	2146	253	103	59	21	3049	3	3	3	3052
AUTRES-NON AIDE	1726	9341	3600	68	41	799	15575	5193	5193	5193	20768
TOTAL	5484	26868	18521	1041	508	937	53359	5218	5218	5218	58577
DONT RESIDENCES SECOND.	0	0	0	0	0	0	0	5218	5218	5218	5218
S/T INDIVIDUEL											
PRET LOCATIF AIDE	0	0	14721	870	9	99	15699	20	20	20	15719
PRET EN ACCES. A LA PROPR.	68680	15741	46	1	399	29	84896	8	8	8	84904
PRET CONVENTIONNE	39625	2481	333	106	59	39	42623	67	67	67	42690
AUTRES-NON AIDE	65324	10243	4280	117	46	1726	81736	11312	11312	11312	93048
TOTAL	173629	28445	19380	1094	513	1893	224954	11407	11407	11407	236361
DONT RESIDENCES SECOND.	0	0	0	0	0	0	0	11407	11407	11407	11407
COLLECTIF											
PRET LOCATIF AIDE	0	0	39990	1963	292	121	42366	10	10	10	42376
PRET EN ACCES. A LA PROPR.	978	14969	0	93	387	31	16458	72	72	72	16530
PRET CONVENTIONNE	267	3866	863	860	230	8	6094	6	6	6	6100
AUTRES-NON AIDE	1738	29754	13050	454	372	1211	46579	19862	19862	19862	66441
TOTAL	2983	48589	53903	3370	1281	1371	111497	19950	19950	19950	131447
DONT RESIDENCES SECOND.	0	0	0	0	0	0	0	19950	19950	19950	19950
HABITAT INTERMEDIAIRE											
PRET LOCATIF AIDE	0	0	990	0	0	0	990	0	0	0	990
PRET EN ACCES. A LA PROPR.	4	102	0	0	0	0	106	0	0	0	106
PRET CONVENTIONNE	2	8	0	0	0	0	10	0	0	0	10
AUTRES-NON AIDE	73	109	147	15	0	6	350	781	781	781	1131
TOTAL	79	219	1137	15	0	6	1456	781	781	781	2237
DONT RESIDENCES SECOND.	0	0	0	0	0	0	0	781	781	781	781
TOTAL											
PRET LOCATIF AIDE	0	0	55701	2833	301	220	59055	30	30	30	59085
PRET EN ACCES. A LA PROPR.	69662	30812	46	94	786	60	101480	80	80	80	101540
PRET CONVENTIONNE	39894	6335	1196	966	280	47	48727	73	73	73	48800
AUTRES-NON AIDE	67135	40106	17477	586	418	2943	128665	31955	31955	31955	160620
TOTAL	176691	77253	74420	4479	1794	3270	337907	32138	32138	32138	370045
DONT RESIDENCES SECOND.	0	0	0	0	0	0	0	32138	32138	32138	32138

Logements ordinaires seulement.

ANNEE 1983 - FRANCE ENTIERE
 LOGEMENTS AUTORISES SELON LE TYPE DE CONSTRUCTION PRINCIPAL, LE FINANCEMENT, LA SURFACE HABITABLE ET LA SURFACE HORS-OEUVRE
 HABITATION - CONSTRUCTION NEUVE - LOGEMENTS ORDINAIRES

NOMBRE DE LOGEMENTS				SURFACE HABITABLE TOTALE		SURFACE HORS-OEUVRE	
INDIVIDUEL PUR							
LOCATIF AIDE	89			7938			11634
ACCESSION AIDEE	64850			6575153			9014562
AUTRES FINANCEMENTS	102110			11185858			16337671
TOTAL	167049			17768949			25363867
DONT RESIDENCES SECOND.	5338			453896			590665
AUTRE INDIVIDUEL							
LOCATIF AIDE	12819			1012001			1321319
ACCESSION AIDEE	17480			1559204			1997886
AUTRES FINANCEMENTS	18465			1445633			2821336
TOTAL	48764			4016838			6140541
DONT RESIDENCES SECOND.	3401			121687			145357
S/T INDIVIDUEL							
LOCATIF AIDE	12908			1019939			1332953
ACCESSION AIDEE	82330			8134357			11012448
AUTRES FINANCEMENTS	120575			12631491			19159007
TOTAL	215813			21785787			31504408
DONT RESIDENCES SECOND.	8739			575583			736022
COLLECTIF							
LOCATIF AIDE	25558			1769607			2253744
ACCESSION AIDEE	11544			782170			1140941
AUTRES FINANCEMENTS	47806			2490495			3168372
TOTAL	84908			5042272			6563057
DONT RESIDENCES SECOND.	14678			452061			583987
MIXTE							
LOCATIF AIDE	5051			376508			491809
ACCESSION AIDEE	1817			132602			153305
AUTRES FINANCEMENTS	3672			232268			291716
TOTAL	10540			741378			900056
DONT RESIDENCES SECOND.	867			25236			32221
TOTAL							
LOCATIF AIDE	43517			3166054			4078506
ACCESSION AIDEE	95691			9049129			12269820
AUTRES FINANCEMENTS	172053			15354254			22619095
TOTAL	311261			27569437			38967521
DONT RESIDENCES SECOND.	24284			1052880			1352230

SURFACES HABITABLES MOYENNES PAR LOGEMENT
DE 1979 A 1983

ANNEE	INDIVIDUEL PUR	INDIVIDUEL GROUPE	COLLECTIF
1979	non significative	89,8	64,9
1980	non significative	89,2	64
1981	non significative	87,8	60,1
1982	108,6	84,1	59,8
1983	106,4	82,4	59,4

Ce tableau est relatif aux logements autorisés.

Dans ce tableau rétrospectif, plusieurs sélections ont été effectuées :

- **Nature des travaux** : construction neuve seulement.
Les extensions et changements de destination ont été exclus.
- **Nature des locaux** : purement habitation.
Les constructions mixtes (habitation+ locaux autres qu'habitation) n'ont pas été prises en compte.
- **Logements ordinaires seulement** : ont été exclus les logements d'habitation communautaire et les logements d'hébergement qui sont peu nombreux et dont la surface n'est pas représentative.

ANNÉE 1983 - FRANCE ENTIÈRE
 LOGEMENTS AUTORISÉS ET SURFACES HABITABLES SELON LE TYPE DE CONSTRUCTION DU PERMIS
 (construction neuve - exclusivement habitation - logements ordinaires)

	NOMBRE DE PC	NOMBRE DE LOGTS ORDINAIRES	NOMBRE DE PIÈCES DES BATS DU PERMIS	SURFACE HABITABLE DU PERMIS
11-ILE DE FRANCE				
INDIVIDUEL PUR	9996	9996	48468	1103978
AUTRE INDIVIDUEL	301	5949	27805	556617
S-T INDIVIDUEL	10297	15945	76073	1660595
COLLECTIF + MIXTE	343	16309	50525	1177209
T O T A L	10640	32254	126598	2837804
21-CHAMPAGNE				
INDIVIDUEL PUR	3751	3751	18162	384937
AUTRE INDIVIDUEL	73	941	4410	88603
S-T INDIVIDUEL	3824	4892	22572	473540
COLLECTIF + MIXTE	51	1551	4962	109304
T O T A L	3875	6243	27534	582844
22-PICARDIE				
INDIVIDUEL PUR	5501	5501	25457	581517
AUTRE INDIVIDUEL	67	1368	5525	111536
S-T INDIVIDUEL	5568	6669	30982	693053
COLLECTIF + MIXTE	56	1977	5637	124182
T O T A L	5624	8846	36619	817235
23-HT-NORMANDIE				
INDIVIDUEL PUR	5731	5731	26881	556091
AUTRE INDIVIDUEL	80	1517	6328	130859
S-T INDIVIDUEL	5811	7248	33209	686950
COLLECTIF + MIXTE	64	2285	7086	156329
T O T A L	5875	9533	40295	843279
24-CENTRE				
INDIVIDUEL PUR	8866	8866	40110	868795
AUTRE INDIVIDUEL	208	3594	14655	308739
S-T INDIVIDUEL	9074	12460	54785	1177534
COLLECTIF + MIXTE	53	1707	3238	120468
T O T A L	9127	14167	60003	1298000
25-BASSE-NORMANDIE				
INDIVIDUEL PUR	4048	4048	18821	415451
AUTRE INDIVIDUEL	64	914	3357	51984
S-T INDIVIDUEL	4112	4962	22178	467435
COLLECTIF + MIXTE	18	1104	2599	50798
T O T A L	4130	6066	24777	518233
26-BOURGOGNE				
INDIVIDUEL PUR	4814	4814	21825	507041
AUTRE INDIVIDUEL	74	1150	4974	101186
S-T INDIVIDUEL	4888	5964	26799	608227
COLLECTIF + MIXTE	49	1634	4745	110774
T O T A L	4937	7598	31544	719001
31-NORD-PAS-DE-CALAIS				
INDIVIDUEL PUR	7001	7001	32848	708858
AUTRE INDIVIDUEL	362	7932	33436	672382
S-T INDIVIDUEL	7363	14933	66284	1381240
COLLECTIF + MIXTE	97	3360	9201	205137
T O T A L	7460	13293	75485	1586377
41-LORRAINE				
INDIVIDUEL PUR	5861	5861	28691	616302
AUTRE INDIVIDUEL	69	1044	4900	99550
S-T INDIVIDUEL	5930	6905	33591	715852
COLLECTIF + MIXTE	108	3510	10784	240677
T O T A L	6038	10415	44375	956529
42-ALSACE				
INDIVIDUEL PUR	4000	4000	20234	467281
AUTRE INDIVIDUEL	34	400	1707	35297
S-T INDIVIDUEL	4034	4400	21941	502578
COLLECTIF + MIXTE	128	2747	8349	183709
T O T A L	4162	7147	30290	686287
43-FRANCHE-COMTE				
INDIVIDUEL PUR	3440	3440	16331	358010
AUTRE INDIVIDUEL	39	517	2280	45645
S-T INDIVIDUEL	3479	3957	18611	403655
COLLECTIF + MIXTE	63	1230	3052	66598
T O T A L	3542	5187	21663	470251
52-PAYS-DE-LOIRE				
INDIVIDUEL PUR	12663	12663	59605	1256085
AUTRE INDIVIDUEL	288	3572	14923	298110
S-T INDIVIDUEL	12951	16235	74528	1554195
COLLECTIF + MIXTE	139	4434	12270	266551
T O T A L	13090	20669	86798	1820746

ANNÉE 1983 - FRANCE ENTIERE
 LOGEMENTS AUTORISÉS ET SURFACES HABITABLES SELON LE TYPE DE CONSTRUCTION DU PERMIS
 (construction neuve - exclusivement habitation - logements ordinaires)

	NOMBRE DE PC	NOMBRE DE LOGTS ORDINAIRES	NOMBRE DE PIÈCES DES BATS DU PERMIS	SURFACE HABITABLE DU PERMIS
53-BRETAGNE				
INDIVIDUEL PUR	12329	12329	57110	1369411
AUTRE INDIVIDUEL	190	2136	8802	167627
S-T INDIVIDUEL	12519	14465	65912	1537038
COLLECTIF + MIXTE	114	2300	5665	121521
T O T A L	12633	16765	71577	1658559
54-POITOU-CHARENTES				
INDIVIDUEL PUR	7544	7544	33533	771241
AUTRE INDIVIDUEL	108	1104	3960	79100
S-T INDIVIDUEL	7652	8648	37493	850341
COLLECTIF + MIXTE	43	911	2197	44732
T O T A L	7695	9559	39690	895073
72-AQUITAINE				
INDIVIDUEL PUR	12747	12747	57273	1374104
AUTRE INDIVIDUEL	151	2223	7456	159614
S-T INDIVIDUEL	12898	14970	64729	1533718
COLLECTIF + MIXTE	133	3720	9601	215980
T O T A L	13031	18690	74330	1749698
73-MIDI-PYRENEES				
INDIVIDUEL PUR	9131	9131	42297	997771
AUTRE INDIVIDUEL	102	1096	4471	90975
S-T INDIVIDUEL	9233	10227	46768	1088746
COLLECTIF + MIXTE	208	4139	10983	239267
T O T A L	9441	14366	57751	1328013
74-LIMOUSIN				
INDIVIDUEL PUR	3370	3370	15138	347725
AUTRE INDIVIDUEL	28	457	1938	40666
S-T INDIVIDUEL	3398	3827	17076	388391
COLLECTIF + MIXTE	18	348	1036	23459
T O T A L	3416	4175	18112	411850
82-RHONE-ALPES				
INDIVIDUEL PUR	15585	15585	73348	1682554
AUTRE INDIVIDUEL	349	4505	19533	408144
S-T INDIVIDUEL	15934	20090	92881	2090698
COLLECTIF + MIXTE	602	16039	41144	913900
T O T A L	16536	36129	134025	3004598
83-AUVERGNE				
INDIVIDUEL PUR	4681	4681	21810	494762
AUTRE INDIVIDUEL	79	1038	4585	92033
S-T INDIVIDUEL	4760	5719	26395	586795
COLLECTIF + MIXTE	51	863	2531	55352
T O T A L	4811	6582	28926	642147
91-LANGUEDOC-ROUSSILLON				
INDIVIDUEL PUR	12386	12386	56421	1343737
AUTRE INDIVIDUEL	232	3736	11056	216070
S-T INDIVIDUEL	12618	16122	67477	1559807
COLLECTIF + MIXTE	254	9267	19982	370868
T O T A L	12872	25389	87459	1930675
93-PROVENCE-COTE D'AZUR				
INDIVIDUEL PUR	12335	12335	54683	1418264
AUTRE INDIVIDUEL	463	3527	12177	258428
S-T INDIVIDUEL	12798	15862	66860	1876692
COLLECTIF + MIXTE	471	14751	39467	888988
T O T A L	13269	30613	106327	2565680
94-CORSE				
INDIVIDUEL PUR	1269	1269	5407	145034
AUTRE INDIVIDUEL	14	44	125	3673
S-T INDIVIDUEL	1283	1313	5532	148707
COLLECTIF + MIXTE	58	1262	3634	97851
T O T A L	1341	2575	9166	246558
FRANCE ENTIERE				
INDIVIDUEL PUR	167049	167049	774453	17768949
AUTRE INDIVIDUEL	3375	48764	198203	4016838
S-T INDIVIDUEL	170424	215813	972656	21785787
COLLECTIF + MIXTE	3121	95448	260688	5783650
T O T A L	173545	311261	1233344	27569437

ANNEE 1983 - FRANCE ENTIERE
LOGEMENTS INDIVIDUELS PURS AUTORISES SELON LA TAILLE DES LOGEMENTS
nombre de logements et surface habitable

		LOGTS 1 PIECE	LOGTS 2 PIECES	LOGTS 3 PIECES	LOGTS 4 PIECES	LOGTS 5 PIECES	LOGTS 6 PIECES ET +	TOTAL
11-ILE DE FRANCE	SURF. HAB. :	1069	7382	70459	237973	436022	377223	1130128
	LOGEMENTS :	30	94	831	2510	4081	2714	10260
21-CHAMPAGNE	SURF. HAB. :	446	2105	17534	85061	186110	113353	404609
	LOGEMENTS :	14	37	216	957	1856	846	3926
22-PICARDIE	SURF. HAB. :	1990	4232	53406	162951	248453	129364	600396
	LOGEMENTS :	7	70	599	1666	2371	931	5644
23-HT-NORMANDIE	SURF. HAB. :	1424	6208	39638	144868	275394	123282	590814
	LOGEMENTS :	29	118	486	1623	2833	980	6069
24-CENTRE	SURF. HAB. :	2110	10072	77527	296595	377928	162329	926561
	LOGEMENTS :	53	170	936	3274	3749	1202	9384
25-BASSE-NORMANDIE	SURF. HAB. :	2059	7779	36887	110579	179620	104875	441799
	LOGEMENTS :	62	132	436	1193	1752	777	4352
26-BOURGOGNE	SURF. HAB. :	463	6457	43556	182709	219030	92681	544898
	LOGEMENTS :	15	107	489	1802	2066	642	5121
31-NORD-PAS-DE-CALAIS	SURF. HAB. :	760	4747	39748	192276	331501	154959	723991
	LOGEMENTS :	22	82	491	2152	3221	1179	7147
41-LORRAINE	SURF. HAB. :	498	3456	19274	113257	350231	156697	645413
	LOGEMENTS :	19	70	256	1229	3417	1150	6141
42-ALSACE	SURF. HAB. :	613	3740	22078	85651	220244	196438	528764
	LOGEMENTS :	18	62	260	844	1894	1409	4587
43-FRANCHE-COMTE	SURF. HAB. :	819	2493	22940	98050	165985	94948	385235
	LOGEMENTS :	14	40	284	1057	1595	707	3697
52-PAYS-DE-LOIRE	SURF. HAB. :	1311	9382	68396	278638	622913	257882	1238522
	LOGEMENTS :	39	183	916	3080	6299	1943	12460
53-BRETAGNE	SURF. HAB. :	2783	29446	131687	353439	561799	357613	1436767
	LOGEMENTS :	46	378	1494	3510	4780	2709	12917
54-POITOU-CHARENTES	SURF. HAB. :	3013	12121	78712	281013	328269	121687	824815
	LOGEMENTS :	84	218	954	2916	3077	860	8109
72-AQUITAINE	SURF. HAB. :	5184	16742	109445	502222	551167	271459	1456219
	LOGEMENTS :	122	307	1379	5287	4688	1831	13614
73-MIDI-PYRENEES	SURF. HAB. :	2212	11348	60448	325334	446255	223437	1069032
	LOGEMENTS :	74	203	766	3293	4106	1607	10049
74-LIMOUSIN	SURF. HAB. :	999	4510	31937	122329	151475	67861	379111
	LOGEMENTS :	35	98	412	1259	1429	456	3689
82-RHONE-ALPES	SURF. HAB. :	6827	19406	101981	509729	806843	428096	1866882
	LOGEMENTS :	142	377	1289	5196	7408	3028	17440
83-AUVERGNE	SURF. HAB. :	1091	4699	37191	155034	222048	128418	548481
	LOGEMENTS :	26	98	482	1614	2078	921	5219
91-LANUEDOC-ROUSSILLON	SURF. HAB. :	2252	19885	125924	466519	508786	339265	1462631
	LOGEMENTS :	73	403	1627	4457	4584	2418	13562
93-PROVENCE-COTE D'AZUR	SURF. HAB. :	5608	27270	147435	486850	495653	285602	1448418
	LOGEMENTS :	197	453	1833	4890	4325	1776	13474
94-CORSE	SURF. HAB. :	634	5421	21471	57561	41575	34420	161062
	LOGEMENTS :	19	88	266	550	361	238	1522
FRANCE ENTIERE	SURF. HAB. :	44165	218901	1357672	5248638	7721301	4223889	18814566
	LOGEMENTS :	1140	3788	16702	54369	72070	30324	178383

Logements individuels purs ordinaires seulement.

LA CONSTRUCTION DE LOGEMENTS DANS LES LOTISSEMENTS ANNEES 1982 ET 1983

	LOGEMENTS AUTORISES		LOGEMENTS COMMENCES		LOGEMENTS TERMINES	
	1982	1983	1982	1983	1982	1983
INDIVIDUEL PUR	61 222	61 707	51 694	56 576	51 413	53 182
AUTRE INDIVIDUEL	7 542	8 481	5 928	6 197	5 229	4 875
COLLECTIF + HABITAT INTERMEDIAIRE	5 062	7 342	4 716	3 527	6 585	3 439
TOTAL	73 826	77 530	62 338	66 300	63 227	61 496

Les « lotissements » sont une modalité de la variable « Zone opérationnelle » (voir Glossaire).

LOGEMENTS AUTORISES SELON LA NATURE
DE LA ZONE OPERATIONNELLE (1979 - 1983)

ANNEE	RENOVATION URBAINE	ZAD ET PRE-ZAD	ZAC	LOTIS- SEMENTS	HORS ZONE ET NON RENSEIGNE	TOTAL
1979	2 651	47	33 913	78 181	347 202	461 994
1980	2 188	55	38 952	84 165	375 319	500 679
1981	3 639	96	38 677	73 900	372 215	488 527
1982	4 583	voir « réserve foncière »	39 165	73 826	307 562	425 136
1983	4 631	voir « réserve foncière »	34 201	77 530	255 483	371 845

Rénovation Urbaine : Zones de Rénovation Urbaine + ZAC de Rénovation Urbaine.

ZAD et pré-ZAD : Zones d'Aménagement Différé et périmètre provisoire de Zones d'Aménagement Différé.
La construction dans ces zones, désormais prises en compte par la variable Réserve foncière, était nettement sous-évaluée jusqu'en 1981.

ZAC : Zones d'Aménagement Concerté (Habitation et non Habitation).
Dans cette rubrique figurent également les ZH (Zones d'Habitation) et les ZUP (Zones à Urbaniser en Priorité).

Lotissements : Tous les lotissements quels qu'ils soient, situés ou non dans des ZAC, ainsi que les Zones Industrielles.

ANNEE 1983 - FRANCE ENTIERE
LOGEMENTS AUTORISES VENTILES SELON LE CODE "RESERVE FONCIERE"

	Z. I. F.	Z. A. D.	PRE-Z. A. D.	HORS ZONE	NON RENSEIGNE	T O T A L.
11-ILE DE FRANCE	2778	1571	0	15963	23239	43551
21-CHAMPAGNE	292	480	0	5622	687	7081
22-PICARDIE	324	118	0	2400	6487	9329
23-NORMANDIE	351	35	1	10427	4	10818
24-CENTRE	323	17	0	4152	11075	15567
25-BASSE-NORMANDIE	88	10	0	3025	3525	6648
26-BOURGOGNE	215	0	0	6251	2807	9273
31-NORD-PAS-DE-CALAIS	5203	650	0	12582	1760	20195
41-LORRAINE	2772	172	0	7682	923	11549
42-ALSACE	237	37	0	8528	3	8805
43-FRANCHE-COMTE	134	20	0	696	5397	6247
52-PAYS-DE-LOIRE	337	108	0	19080	3519	23044
53-BRETAGNE	48	45	0	6090	10098	18281
54-POITOU-CHARENTES	526	73	3	10015	165	10782
72-AQUITAINE	1822	0	0	8962	10977	21761
73-MIDI-PYRENEES	557	37	0	15707	1457	17758
74-INDOUSTRIE	354	3	0	4763	1	5121
82-RHONE-ALPES	1625	303	0	16900	27901	46729
83-AUVERGNE	329	15	0	5746	2239	8329
91-LANGUEDOC-ROUSSILLON	1200	22	0	13056	16706	30984
93-PROVENCE-COTE D'AZUR	250	3	1	2228	33799	36281
94-CORSE	0	0	0	0	3712	3712
FRANCE ENTIERE	19765	3719	5	181875	166481	371845

Une « réserve foncière » est un terrain acquis sans but immédiatement défini par une collectivité publique (Etat, département, commune). Les réserves foncières peuvent servir à l'urbanisation future, à la conservation d'espaces libres ou à des équipements publics. Ce tableau existe depuis 1982.