

Flotte de commerce sous pavillon français

ETAT AU 01 juillet 2002

DES NAVIRES CLASSES SUIVANT L'EXPLOITATION





RECAPITULATIF DE LA FLOTTE DE COMMERCE SOUS PAVILLON FRANCAIS SUIVANT L'EXPLOITATION

Indication : Calcul des JB : italique = tonneaux, normal = UMS

Flotte pétrolière

Exploitation	01/07/02			01/01/02			01/07/01		
	NOMBRE	J.B.	T.P.L.	NOMBRE	J.B.	T.P.L.	NOMBRE	J.B.	T.P.L.
NON STATIONNAIRE	48	2 822 695	4 962 730	47	2 394 575	4 136 505	48	2 450 096	4 362 605
STATIONNAIRE	8	119 669	186 258	10	126 161	196 229	9	120 010	188 162
TOTAL Flotte pétrolière	56	2 942 364	5 148 988	57	2 520 736	4 332 734	57	2 570 106	4 550 767

Flotte non pétrolière

Exploitation	01/07/02			01/01/02			01/07/01		
	NOMBRE	J.B.	T.P.L.	NOMBRE	J.B.	T.P.L.	NOMBRE	J.B.	T.P.L.
NON STATIONNAIRE	61	1 333 369	1 792 524	63	1 337 619	1 801 885	60	1 079 462	1 521 994
STATIONNAIRE	32	22 606	25 328	32	22 847	25 563	35	22 425	26 119
TOTAL Flotte non pétrolière	93	1 355 975	1 817 852	95	1 360 466	1 827 448	95	1 101 887	1 548 113

Passagers

Exploitation	01/07/02			01/01/02			01/07/01		
	NOMBRE	J.B.	T.P.L.	NOMBRE	J.B.	T.P.L.	NOMBRE	J.B.	T.P.L.
NON STATIONNAIRE	41	702 780	123 449	41	655 431	117 511	39	621 520	111 811
STATIONNAIRE	20	18 877	6 741	21	19 528	7 091	20	18 918	7 053
TOTAL Passagers	61	721 657	130 190	62	674 959	124 602	59	640 438	118 864

TOTAL GENERAL	210	5 019 996	7 097 030	214	4 556 161	6 284 784	211	4 312 431	6 217 744
----------------------	------------	------------------	------------------	------------	------------------	------------------	------------	------------------	------------------





LA FLOTTE DE COMMERCE SOUS PAVILLON FRANCAIS SUIVANT L'EXPLOITATION

Indications : Calcul des JB : italique = tonneaux, normal = UMS.
Armateur : correspond à l'armement du navire.

Flotte pétrolière

Nom du navire	Armateur	Année de construction	JB	TPL	Puissance KW
48 Non Stationnaire			2 822 695	4 962 730	755 582
ALEXANDER	FOUQUET SACOP	1998	6 206	8 941	6 810
ALGARVE	EURONAV SA	1999	157 833	298 969	32 400
ANNE LAURE	GAZ ANJOU	2000	46 585	49 161	23 570
ARTOIS	EURONAV SA	2001	159 700	296 000	27 780
BELISAIRE	PETROMARINE	2001	7 100	12 200	6 532
BERGE DENISE	THE GREEN TANKERS	2000	49 288	56 824	17 640
BERGE ENTERPRISE	THE GREEN TANKERS	1981	188 728	360 700	30 102
BERGE SIGVAL	THE GREEN TANKERS	1993	160 214	306 430	35 000
BERGE STADT	THE GREEN TANKERS	1994	160 467	306 951	35 000
BERGE TOKYO	THE GREEN TANKERS	2000	159 397	298 620	25 500
BRO ALBERT	BROSTRÖM TANKERS SA	1995	28 226	46 768	14 270
BRO ALEXANDRE	BROSTRÖM TANKERS SA	1995	28 226	46 738	11 310
BRO ARTHUR	BROSTRÖM TANKERS SA	1995	28 226	46 802	14 270
BRO BARA	BROSTRÖM TANKERS SA	1982	18 999	29 900	14 569
BRO CAROLINE	BROSTRÖM TANKERS SA	1995	29 083	45 014	11 310
BRO CATHERINE	BROSTRÖM TANKERS SA	1997	29 083	44 923	11 870
BRO CECILE	BROSTRÖM TANKERS SA	1997	29 083	45 000	11 870
BRO CHARLOTTE	BROSTRÖM TANKERS SA	1997	29 083	46 000	11 870
BRO ELIZABETH	BROSTRÖM TANKERS SA	2001	24 099	37 300	13 196
CAP FERRET	PETROMARINE	1998	4 950	8 110	5 895
CHASSIRON	PETROMARINE	2000	5 100	9 995	6 532
CITERNA 38	MARITIMA	1980	<i>1 471</i>	2 450	1 558
CITERNA 39	MARITIMA	1982	<i>1 315</i>	2 000	1 886
DESCARTES	GAZOCEAN ARMEMENT	1971	32 702	32 523	19 262
EDOUARD LD	METHANE TRANSPORT	1977	79 272	67 460	52 360
FRONT COMANCHE	SOCIETE D'ARMEMENT ET DE TRANSPORT (SOCATRA)	1998	159 423	300 133	34 650
FS DIANE	FOUQUET SACOP SA	2002	6 499	10 094	4 440
FS LOUISE	FOUQUET SACOP	1986	<i>1 896</i>	3 389	2 282
FS MARION	FOUQUET SACOP	1990	1 899	3 389	2 330
FS MAUD	FOUQUET SACOP	2001	6 520	10 094	4 440
FS PROVENCE	FOUQUET SACOP MARITIME	1996	5 357	8 758	5 851
FS VANESSA	FOUQUET SACOP SA	2002	11 118	19 117	6 300
FS VICTORIA	FOUQUET SACOP	2000	2 207	3 740	1 500
GOURY	COOPERATIVE D'ARMEMENT MARITIME (COPAMAR)	1976	4 286	7 216	3 908
LIMBURG	EURONAV SA	2000	157 833	299 364	32 400
LUXEMBOURG	EURONAV SA	1999	157 833	298 997	32 400
MARIANA	SERVICES ET TRANSPORTS	1982	<i>1 597</i>	1 665	2 672
MARITIMA 10	SOCIETE NATIONALE EQUIPEMENT	1975	<i>1 532</i>	2 800	1 338
MARITIMA 11	SLIBAIL	1987	1 587	2 700	1 776
MICHAELIS	FOUQUET SACOP	1982	8 750	13 845	9 648
NEW VISION	V SHIPS FRANCE TANKERS	1994	164 251	279 864	25 502
NEW WISDOM	V SHIPS FRANCE TANKERS	1993	164 251	298 033	25 502



Flotte pétrolière

Nom du navire	Armateur	Année de construction	JB	TPL	Puissance KW
PICARDIE	EURONAV SA	1999	157 833	298 997	32 400
PROVENCE	M/T PROVENCE SA	1994	153 778	285 385	32 935
SAMCO EUROPE	SOCIETE D'ARMEMENT ET DE TRANSPORT (SOCATRA)	1988	142 647	255 087	18 812
TATIHOU	COOPERATIVE D'ARMEMENT MARITIME (COPAMAR)	1964	780	1 032	905
TELLIER	MESSIGAZ	1974	27 426	21 300	16 512
TREGUIER	UMOIL	1986	18 956	31 952	14 717
TOTAL Non Stationnaire			2 822 695	4 962 730	755 582

8 Stationnaire			119 669	186 258	59 657
CAPTAIN ANN	SERVICES ET TRANSPORTS MANAGEMENT	1992	25 060	40 553	11 788
CAPTAIN HELEN	SERVICES ET TRANSPORTS MANAGEMENT	1991	25 060	40 553	11 788
CAPTAIN MARTIN	SERVICES ET TRANSPORTS MANAGEMENT	1988	25 060	40 553	10 880
CILAOS	BROSTRÖM TANKERS SA	1996	29 083	44 885	11 310
KERFONS	SOCANAV	2001	6 151	8 067	4 440
KONEMU	SOCIETE CALEDONIENNE DE TRANSPORTS PETROLIER	1990	755	1 000	773
MAIDO	BLEU NAVIGATION	1999	4 200	4 197	3 468
SARABELLE II	SERVICES ET TRANSPORTS	1990	4 300	6 450	5 210
TOTAL Stationnaire			119 669	186 258	59 657

TOTAL Flotte pétrolière	56 navires	2 942 364	5 148 988	815 239
--------------------------------	-------------------	------------------	------------------	----------------

Calcul des JB : italique = tonneaux, normal = UMS.
 Armateur : correspond à l'armement du navire.

Flotte non pétrolière

Nom du navire	Armateur	Année de construction	JB	TPL	Puissance KW
61. Non Stationnaire			1 333 369	1 792 524	955 844
ADELIN DELMAS	DELMAS	1985	23 275	33 520	5 888
ARIANA	CIE MARITIME NANTAISE	1987	7 876	7 190	5 038
AUTOCARRIER	UNITED EUROPEAN CAR CARRIERS (FRANCE SA)	1982	6 395	1 472	2 940
AUTOLINE	UNITED EUROPEAN CAR CARRIERS (FRANCE SA)	1983	7 069	1 550	3 730
BARACHOIS	TRANSMER-SPM	1998	18 597	29 538	6 400
BEARN	CIE MARITIME NANTAISE	1977	7 088	9 799	5 539
BLANDINE DELMAS	DELMAS	1986	23 275	33 520	10 860
CAP AFRIQUE	DELOM MARITIME	1978	1 583	2 401	8 327
CAP CANAILLE	DELOM MARITIME	1977	1 576	2 743	5 695
CAPO ROSSO	SOCIETE MEDITERRANEENNE DE CABOTAGE (SOMECA)	1978	899	2 010	1 842
CAROLINE DELMAS	DELMAS	1986	23 275	33 520	5 888
CASAM III	PAJAROLA ET CIE	1977	420	689	360
CHARLES LD	LOUIS DREYFUS ARMATEURS	1999	87 522	171 850	13 985
CLIPPER CARAIBES	CIE DES ARCHIPELS	1978	3 324	1 600	3 056
CLIPPER CAYENNE	CIE DES ARCHIPELS	1977	5 080	2 797	4 710
CMA CGM BERLIOZ	CMA CGM	2001	73 157	80 251	68 536
CMA CGM BIZET	CMA CGM	2001	73 157	80 239	68 536
CMA CGM DEBUSSY	CMA CGM	2001	73 157	80 257	68 536
CMA CGM MATISSE	CMA CGM	1999	25 777	30 509	32 356
CMA CGM NORMANDIE	CMA CGM	1991	53 109	60 176	28 170
CMA CGM RAVEL	CMA CGM	2001	72 760	79 465	68 520
CMA CGM UTRILLO	CMA CGM	1999	25 777	30 509	32 536
COUTANCES	BAI	1978	6 507	2 158	7 496
DELPHINE DELMAS	DELMAS	1986	23 275	33 520	5 888
DOLISIE	TRANSMER-SPM	1998	18 597	29 538	6 400
DOUCE FRANCE	CMA CGM	1980	30 400	28 955	41 398
ERIC LD	LOUIS DREYFUS ARMATEURS	1998	88 385	170 000	15 883
FORT DESAIX	CMA CGM	1980	31 919	28 955	41 398
FORT FLEUR D'EPEE	CMA CGM	1980	32 671	30 962	29 496
FORT ROYAL	CMA CGM	1979	32 184	30 998	26 496
FRET LANGUEDOC	FRANCE EURO TRAMP	1987	5 755	7 443	5 658
FRET SOLOGNE	FRANCE EURO TRAMP	1987	5 476	7 765	3 295
GOODWOOD	UNITED EUROPEAN CAR CARRIERS (FRANCE SA)	1974	5 180	1 400	4 384
GUEDEL	DEPARTEMENT DU MORBIHAN	1969	224	200	103
L'ARMORIQUE	AGENCE MARITIME DE L'OUEST	1984	2 860	4 800	3 234
LE CASTELLET	UNITED EUROPEAN CAR CARRIERS (FRANCE SA)	1982	7 930	2 200	6 742
MARION DUFRESNE	CMA CGM	1995	9 403	4 871	10 500
MIRANDE	TRANSMER-SPM	1998	18 597	29 538	6 400
MN COLIBRI	CIE MARITIME NANTAISE	1999	9 120	4 250	9 680
MN ECLIPSE	CIE MARITIME NANTAISE	1979	10 142	7 478	14 142
MN TOUCAN	CIE MARITIME NANTAISE	1995	9 125	4 253	7 710
MONT BLANC	ERMewa MARITIME	2000	12 700	19 500	14 700
MONTLHERY	UNITED EUROPEAN CAR CARRIERS (FRANCE SA)	1982	7 930	2 200	7 496
NADIR	IFREMER	1974	979	1 173	1 766
ODET	NAVALE FRANCAISE	1975	2 146	3 639	3 185
PHILIPPE LD	LOUIS DREYFUS ARMATEURS	1998	88 385	169 400	19 791
PIC SAINT LOUP	NAVALE FRANCAISE	1974	1 598	3 100	2 970
PIERRE LD	LOUIS DREYFUS ARMATEURS	1999	87 522	172 560	13 985
POINTE DU CASTEL	NAVALE FRANCAISE	1992	3 224	4 216	5 450
POINTE DU CORMORAN	NAVALE FRANCAISE	1987	3 446	5 453	6 510

Flotte non pétrolière

Nom du navire	Armateur	Année de construction	JB	TPL	Puissance KW
POINTE DU CROISIC	NAVALE FRANCAISE	2001	5 214	6 948	7 570
POINTE DU SABLON	NAVALE FRANCAISE	1991	2 910	4 469	4 318
PROVIDENCE	MARSEILLE FRET	1995	16 252	22 420	13 320
SHAMROCK	COMATRANS	2000	4 654	5 122	5 600
TAILLEFER 2	TRANSPORT MARITIME COTIER	1966	200	247	228
TOUR MARGAUX	TANKAFRICA	1992	5 499	8 500	4 600
TOUR POMEROL	TANKAFRICA	1998	7 274	10 379	7 560
TRANSPOL 1	TRANSPOL SERVICES	1993	505	459	294
VILLE D'ANTARES	CMA CGM	1997	40 465	48 550	39 644
VILLE DE TANYA	CMA CGM	1998	40 068	50 300	59 462
VILLE DE VIRGO	CMA CGM	1997	40 500	49 000	39 644
TOTAL Non Stationnaire			1 333 369	1 792 524	955 844

32 Stationnaire			22 606	25 328	28 551
ALDONA	PATUREL DAGORT	1988	497	580	408
ALEXINA	TRAMARC	1978	477	1 125	828
ARANUI	CIE POLYNESIENNE DE TRANSPORT INTERINSULAIRE	1971	3 169	2 519	3 530
CAP BLANC	DELTA TRANSPORT	1982	324	220	828
DANIBE	MARIE-GALANTAISE MARITIME	1980	290	250	788
KIA ORA	SOCIETE DE NAVIGATION DES ILES AUSTRALES	1964	135	226	221
KURA ORA 2	CIE TRANSPORT MARITIME DES ILES TUAMOTU (CTMI	1979	1 113	1 200	662
KURA ORA 3	ENTREPRISE MARITIME DE TRANSPORT SARL	1977	299	777	442
LADY GERALDINE	CIE MARITIME DES ILES	1985	797	712	810
LAURA II	SOCIETE LOYAUTE INVESTISSEMENT SERVICES	1982	1 261	1 600	442
LE MUSCADIN	M. POIREZ	1967	137	200	177
MAREVA NUI	TRANSPORTS MARITIMES TUAMOTU OUEST (TMT0)	1978	952	1 050	736
MEHERIO II	SOCIETE D'ECONOMIE MIXTE MEHERIO	1981	200	300	736
MEHERIO III	SOCIETE D'ECONOMIE MIXTE MEHERIO	1989	328	250	972
NUKU HAU	SOCIETE DE TRANSPORTS INSULAIRES MARITIMES	1979	1 161	1 079	684
OYAPOCK	SOCIETE D'ARMEMENT ET DE TRANSPORT (SOCATRA)	1976	531	665	1 280
POINTE VIEUX FORT	CIE DE MANAGEMENT D'ORBIGNY	1964	542	620	762
SAINT XAVIER MARIS STELLA 2	SOCIETE DE NAVIGATION DES TUAMOTU	1976	299	770	221
SAINT XAVIER MARIS STELLA 3	SOCIETE DE NAVIGATION DES TUAMOTU	1978	1 264	1 150	828
SALAMA DJEMA II	COLLECTIVITE TERRITORIALE MAYOTTE	1992	290	50	121
SALAMA DJEMA III	COLLECTIVITE TERRITORIALE MAYOTTE	1995	265	138	358
SALAMA DJEMA IV	COLLECTIVITE TERRITORIALE MAYOTTE	1999	300	138	341
SISA NE NANA	SOCIETE LOYAUTE INVESTISSEMENT SERVICES	1980	613	1 120	1 050
TAPORO IV	CIE MARITIME FRANCAISE DE TAHITI	1966	589	1 030	1 060
TAPORO V	CIE MARITIME FRANCAISE DE TAHITI	1969	299	889	589
TAPORO VI	CIE MARITIME FRANCAISE DE TAHITI	1977	499	1 240	2 208
TAPORO VII	CIE MARITIME FRANCAISE DE TAHITI	1978	2 420	1 300	2 208
TE ARATAI	POLYNESIE FRANCAISE	1976	485	600	662
TRIDENT 7	DEVELOP. ENVIRON. VOILES ANTILLES	1979	251	0	1 825
TUHAA PAE II	SOCIETE DE NAVIGATION DES ILES AUSTRALES	1980	1 050	700	1 030
VAEANU	CIE POLYNESIENNE DE TRANSPORT INTERINSULAIRE	1967	1 540	2 420	1 450
VAI AITO	SOCIETE DE TRANSPORTS INSULAIRES MARITIMES	1977	229	410	294
TOTAL Stationnaire			22 606	25 328	28 551

Flotte non pétrolière

Nom du navire	Armateur	Année de construction	JB	TPL	Puissance KW
TOTAL Flotte non pétrolière	93 navires		1 355 975	1 817 852	984 395

Calcul des JB : italique = tonneaux, normal = UMS.
Armateur : correspond à l'armement du navire.

Passagers

Nom du navire	Armateur	Année de construction	JB	TPL	Puissance KW
41 Non Stationnaire			702 780	123 449	862 440
ACACIA	MADIFERRY	1993	585	155	4 176
ACAJOU	TRANSPORTS MARITIMES BRUDEY	1981	248	30	2 860
BARFLEUR	BAI	1992	20 133	5 175	17 440
BRETAGNE	BAI	1989	24 534	3 249	32 000
CLUB MED 2	SERVICES ET TRANSPORTS MANAGEMENT	1991	14 983	1 674	18 419
CORSE	SOCIETE NATIONALE CORSE MEDITERRANEE	1983	20 805	2 275	41 498
COTE-DES-ISLES	ALIZE COTES DES ILES	1976	199	30	1 619
DANIELLE CASANOVA	SOCIETE NATIONALE CORSE MEDITERRANEE	2002	41 447	3 400	37 800
DUK DE NORMANDIE	BAI	1978	13 505	1 763	23 493
GIROLATA	CIE MERIDIONALE DE NAVIGATION	1995	28 417	5 848	43 200
ILE DE BEAUTE	SOCIETE NATIONALE CORSE MEDITERRANEE	1979	20 564	2 580	32 163
KALLISTE	CIE MERIDIONALE DE NAVIGATION	1993	29 575	9 720	7 154
LE LEVANT	CIE DES ILES DU PONANT	1998	3 504	738	2 970
LE PONANT	CIE DES ILES DU PONANT	1990	3 504	143	3 019
LIBERTE	SOCIETE NATIONALE CORSE MEDITERRANEE	1980	18 913	2 938	25 945
MEDITERRANEE	SOCIETE NATIONALE CORSE MEDITERRANEE	1989	30 985	3 452	46 391
MISTRAL	AUXILIAIRE MARITIME J31	1999	47 276	4 225	18 000
MONTE CINTO	SOCIETE NATIONALE CORSE MEDITERRANEE	1984	14 798	3 956	14 412
MONTE D'ORO	SOCIETE NATIONALE CORSE MEDITERRANEE	1990	22 070	4 155	27 260
MONTE ROTONDO	SOCIETE NATIONALE CORSE MEDITERRANEE	1972	5 127	2 860	8 056
NAPOLEON BONAPARTE	SOCIETE NATIONALE CORSE MEDITERRANEE	1996	44 307	4 000	43 000
NGV ALISO	SOCIETE NATIONALE CORSE MEDITERRANEE	1996	4 934	354	26 000
NGV ASCO	SOCIETE NATIONALE CORSE MEDITERRANEE	1995	4 934	354	26 000
NGV LIAMONE	SOCIETE NATIONALE CORSE MEDITERRANEE	2000	9 351	869	63 000
NORMANDIE	BAI	1992	27 541	5 229	17 774
NORMANDIE EXPRESS	EMERAUDES LINES	1988	449	44	4 154
PAGLIA ORBA	SOCIETE NATIONALE CORSE MEDITERRANEE	1993	29 718	6 325	30 300
PAUL GAUGUIN	SERVICES ET TRANSPORTS	1997	18 800	1 250	920
QUIBERON	BAI	1975	11 813	1 750	16 920
SANTA-REGINA	CIE MERIDIONALE DE NAVIGATION	1985	13 358	3 735	14 823
SCANDOLA	CIE MERIDIONALE DE NAVIGATION	1992	19 308	5 985	16 320
SEA SHUTTLE 1	EMERAUDE SUD	1994	111	0	2 200
SEAFRANCE CEZANNE	SEAFRANCE	1980	8 920	10 500	9 588
SEAFRANCE MANET	SEAFRANCE	1984	15 229	2 430	15 898
SEAFRANCE NORD PAS-DE-CALAIS	SEAFRANCE	1987	7 264	4 795	18 768
SEAFRANCE RENOIR	SEAFRANCE	1981	8 479	1 865	16 560
SEAFRANCE RODIN	SEAFRANCE	2001	33 800	5 700	56 000
SEVEN SEAS MARINER	RADISSON SEVEN SEAS FRANCE	2001	48 075	4 700	24 340
SOLIDOR 4	EMERAUDES LINES	1987	1 060	138	8 732
SOLIDOR 5	EMERAUDES LINES	2000	2 369	160	15 668
VAL DE LOIRE	BAI	1987	31 788	4 900	27 600
TOTAL Non Stationnaire			702 780	123 449	862 440

20 Stationnaire			18 877	6 741	86 036
AREMITI	AREMITI PACIF CRUISES	1994	608	34	2 000
AREMITI 2	AREMITI PACIF CRUISES	1992	180	50	1 950
AREMITI 4	AREMITI PACIF CRUISES	2000	975	94	9 280
AREMITI FERRY	AREMITI PACIF CRUISES	1996	5 985	500	6 695
BETICO	CIE MARITIME DES ILES	1999	908	120	6 771

Passagers

Nom du navire	Armateur	Année de construction	JB	TPL	Puissance KW
HAUMANA	BORA BORA PEARL CRUISES	1988	314	47	835
HAWAIKINUI	SOCIETE DE TRANSPORTS INSULAIRES MARITIMES	1980	880	1 150	368
IRIS 1	TMC ARCHIPEL	1998	284	51	3 170
JADE EXPRESS	ANTILLES TRANS EXPRESS	1998	791	50	8 484
MARIA GALANTA	SAINT PIERRE ET MIQUELON EXPRESS	1990	304	1 713	4 564
MOOREA JET	EIMO NUI	1995	449	38	3 920
ONO ONO	SOCIETE POLYNESIENNE D'INVESTISSEMENT MARITIM	1994	569	64	1 960
OPALE EXPRESS	ANTILLES TRANS EXPRESS	1998	449	145	4 308
PASSION	TRANSPORTS MARITIMES BRUDEY	2000	400	41	6 148
PEARL OF SEYCHELLES	RIVAGES CROISIERES	1998	1 258	450	2 567
RIVAGE SAINT-MARTIN	RIVAGES CROISIERES	1999	1 240	109	2 260
RUBIS EXPRESS	ANTILLES TRANS EXPRESS	1996	587	50	8 192
TAHITI NUI	GROUP D'INTERVENTIONS DE LA POLYNESIE (GIP)	2001	1 000	1 300	4 060
TAMARII MOOREA VIII H	LE PRADO	1981	1 199	595	2 208
TURQUOISE EXPRESS	ANTILLES TRANS EXPRESS	1995	497	140	6 296
TOTAL Stationnaire			18 877	6 741	86 036

TOTAL Passagers	61 navires	721 657	130 190	948 476
------------------------	-------------------	----------------	----------------	----------------

Calcul des JB : italique = tonneaux, normal = UMS.

Armateur : correspond à l'armement du navire.

2
5



Flotte de commerce sous pavillon français

AGES MOYENS AU 01 juillet 2002 DE LA FLOTTE FRANCAISE





RECAPITULATIF DE LA FLOTTE DE COMMERCE SOUS PAVILLON FRANCAIS PAR CLASSE D'AGE

Indication : Calcul des JB : italique = tonneaux, normal = UMS

Flotte pétrolière								
	JUSQU'A 5 ANS	DE 6 A 10 ANS	DE 11 A 15 ANS	DE 16 A 20 ANS	DE 21 A 25 ANS	PLUS DE 25 ANS	TOTAL GENERAL	
	Nombre J.B.	Nombre J.B.	Nombre J.B.	Nombre J.B.	Nombre J.B.	Nombre J.B.	Nombre J.B.	Nombre J.B.
PETROLIER	20 1 277 051	12 976 222	7 201 308	5 49 916	2 190 199	3 6 598	49	2 701 294
TRANSPORTEUR GAZ LIQUEFIE	3 100 073			1 1 597	1 79 272	2 60 128	7	241 070
Total Flotte pétrolière	23 1 377 124	12 976 222	7 201 308	6 51 513	3 269 471	5 66 726	56	2 942 364
Pourcentage en nombre	41,1%	21,4%	12,5%	10,7%	5,4%	8,9%		100,0%
Pourcentage en jauge	46,8%	33,2%	6,8%	1,8%	9,2%	2,3%		100,0%

Flotte non pétrolière								
	JUSQU'A 5 ANS	DE 6 A 10 ANS	DE 11 A 15 ANS	DE 16 A 20 ANS	DE 21 A 25 ANS	PLUS DE 25 ANS	TOTAL GENERAL	
	Nombre J.B.	Nombre J.B.	Nombre J.B.	Nombre J.B.	Nombre J.B.	Nombre J.B.	Nombre J.B.	Nombre J.B.
NAVIRE CITERNE PRODUITS CHIMIQUES	2 17 914	1 3 224	2 6 356		1 7 088		6	34 582
AUTRES NAVIRES CITERNES	1 7 274	1 5 499				2 3 744	4	16 517
VRAQUIER	7 407 605				1 613		8	408 218
AUTRES NAVIRES VRACS SECS				4 93 100			4	93 100
PORTE CONTENEURS INTEGRAL	9 464 818	1 16 252	1 53 109		4 127 174		15	661 353
TRANSPORTEUR SPECIALISE		1 505		4 29 324		1 5 180	6	35 009
ROULIERS	3 14 074	2 9 390	2 8 204	1 797	9 31 309	1 531	18	64 305
CARGOS		1 290	3 11 728	3 4 445	12 8 427	11 7 619	30	32 509
AUTRES TYPES DE NAVIRES		1 9 403				1 979	2	10 382
Total Flotte non pétrolière	22 911 685	8 44 563	8 6 356	12 127 666	27 174 611	16 18 053	93	1 355 975
Pourcentage en nombre	23,7%	8,6%	8,6%	12,9%	29,0%	17,2%		100,0%
Pourcentage en jauge	67,2%	3,3%	5,9%	9,4%	12,9%	1,3%		100,0%

Passagers								
	JUSQU'A 5 ANS	DE 6 A 10 ANS	DE 11 A 15 ANS	DE 16 A 20 ANS	DE 21 A 25 ANS	PLUS DE 25 ANS	TOTAL GENERAL	
	Nombre J.B.	Nombre J.B.	Nombre J.B.	Nombre J.B.	Nombre J.B.	Nombre J.B.	Nombre J.B.	Nombre J.B.
Paquebot	4 117 655		2 18 487				6	136 142
Transbordeur (Roulier passagers)	5 87 758	10 214 852	8 118 454	4 64 190	6 71 580	2 16 940	35	573 774
Vedette à passagers		2 696			1 248	1 199	4	1 143
Autre navire à passagers	8 6 514	6 2 890	1 314		1 880		16	10 598
Total Passagers	17 211 927	18 218 438	11 18 487	4 64 190	8 72 708	3 17 139	61	721 657
Pourcentage en nombre	27,9%	29,5%	18,0%	6,6%	13,1%	4,9%		100,0%
Pourcentage en jauge	29,4%	30,3%	19,0%	8,9%	10,1%	2,4%		100,0%

TOTAL	62 2 500 736	38 1 239 223	26 417 960	22 243 369	38 516 790	24 101 918	210	5 019 996
Pourcentage en nombre	29,5%	18,1%	12,4%	10,5%	18,1%	11,4%		100,0%
Pourcentage en jauge	49,8%	24,7%	8,3%	4,8%	10,3%	2,0%		100,0%





CALCUL DES AGES MOYENS AVEC PONDERATION PAR LA JAUGE BRUTE ET LA CLASSE D'AGE OU L'AGE DE CHAQUE NAVIRE

Indications : Calcul des JB : italique = tonneaux, normal = UMS

Age moyen 1 : moyenne des âges médians des classes pondérée par les jauges brutes.

Age moyen 2 : moyenne des âges réels pondérée par les jauges brutes.

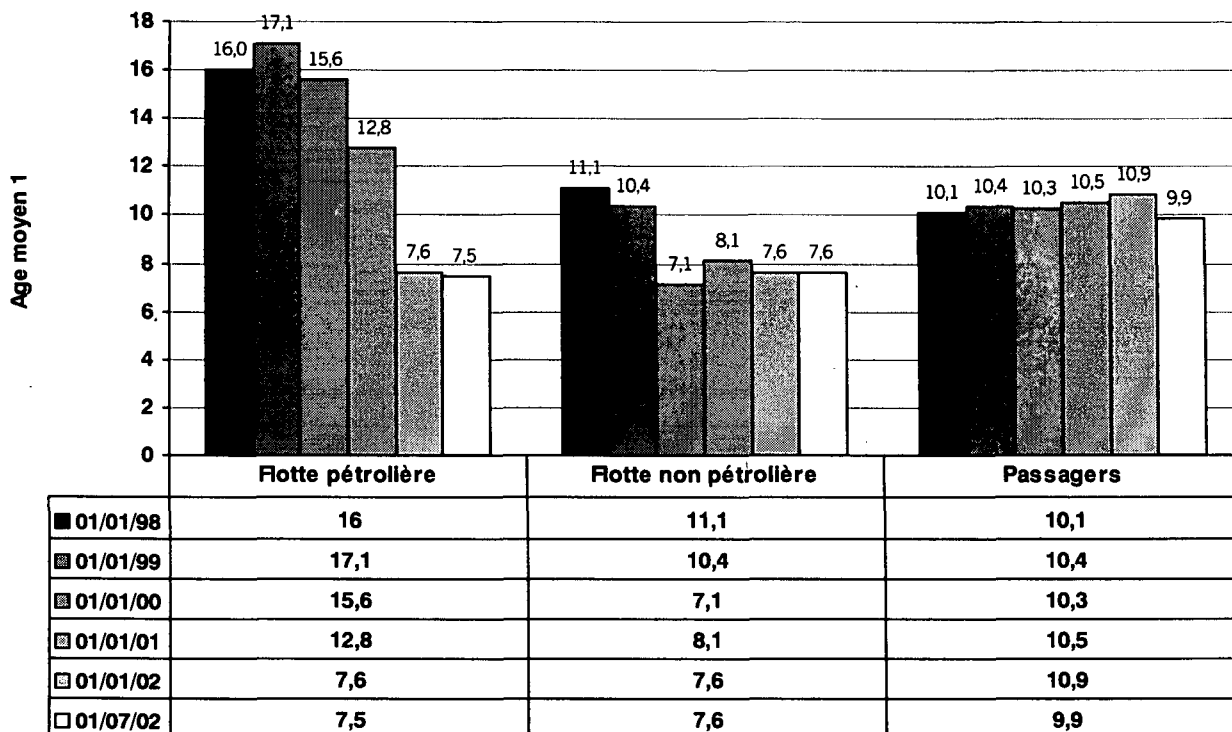
Flotte pétrolière				
	Nombre	J.B.	AGE MOYEN 1	AGE MOYEN 2
PETROLIER	49	2 701 294	6,8	7,1
TRANSPORTEUR GAZ LIQUEFIE	7	241 070	15,4	16,6
Total Flotte pétrolière	56	2 942 364	7,5	7,9

Flotte non pétrolière				
	Nombre	J.B.	AGE MOYEN 1	AGE MOYEN 2
NAVIRE CITERNE PRODUITS CHIMIQUES	6	34 582	8,9	9,4
AUTRES NAVIRES CITERNES	4	16 517	9,8	11,3
VRAQUIER	8	408 218	2,5	3,6
AUTRES NAVIRES VRACS SECS	4	93 100	17,5	16,3
PORTE CONTENEURS INTEGRAL	15	661 353	7,3	6,9
TRANSPORTEUR SPECIALISE	6	35 009	18,8	20,8
ROULIERS	18	64 305	14,6	15,6
CARGOS	30	32 509	19,2	21,8
AUTRES TYPES DE NAVIRES	2	10 382	9,4	9,0
Total Flotte non pétrolière	93	1 355 975	7,6	7,8

Passagers				
	Nombre	J.B.	AGE MOYEN 1	AGE MOYEN 2
PAQUEBOT	6	136 142	3,9	3,7
TRANSBORDEUR (ROULIER PASSAGERS)	35	573 774	11,3	11,6
VELETTE À PASSAGERS	4	1 143	14,2	14,5
AUTRE NAVIRE À PASSAGERS	16	10 598	5,8	6,0
Total Passagers	61	721 657	9,9	10,1
TOTAL FLOTTE	210	5 019 996	7,9	8,2



EVOLUTION DE L'AGE MOYEN 1 DE LA FLOTTE DE COMMERCE SOUS PAVILLON FRANCAIS

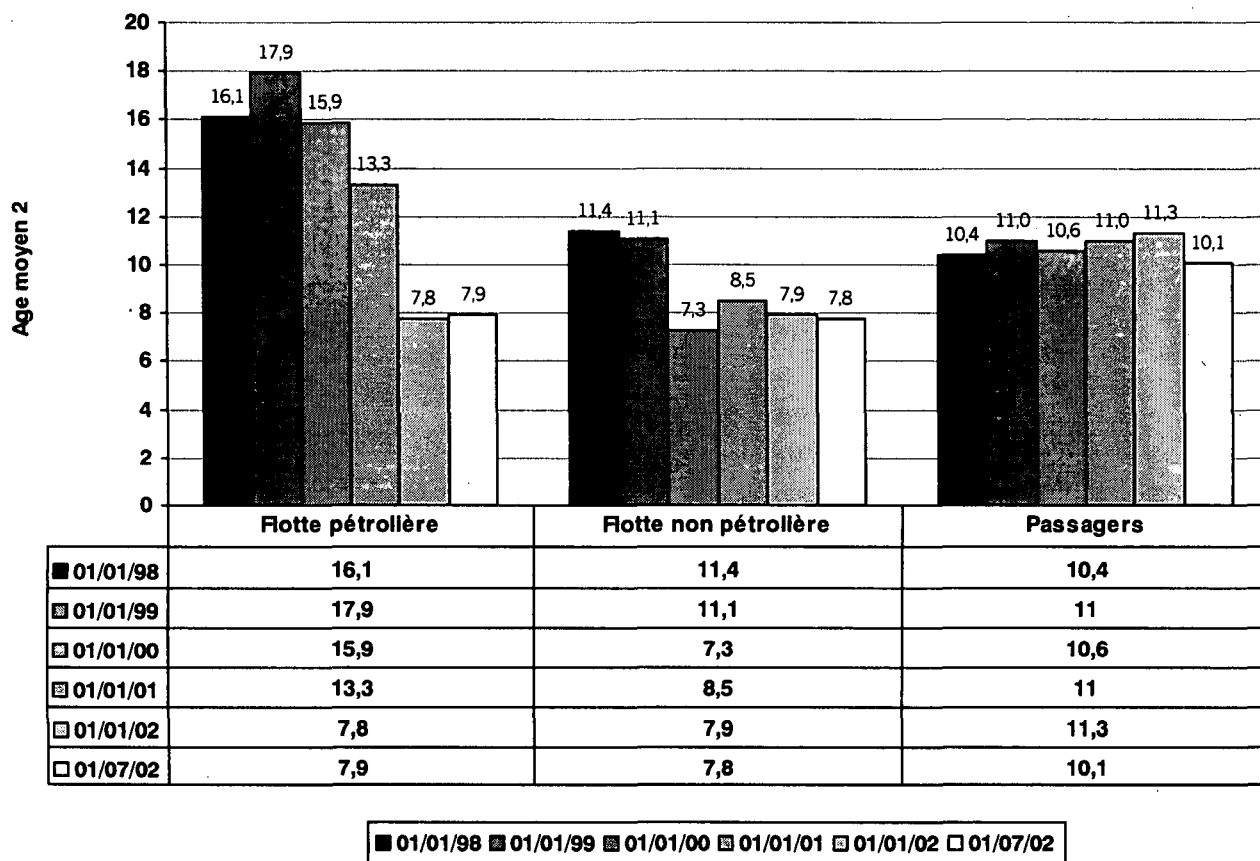


■ 01/01/98 ▣ 01/01/99 ▤ 01/01/00 ▥ 01/01/01 ▦ 01/01/02 □ 01/07/02

Age moyen 1 : moyenne des âges médians des classes pondérée par les jauges brutes.



EVOLUTION DE L'AGE MOYEN 2 DE LA FLOTTE DE COMMERCE SOUS PAVILLON FRANCAIS



Age moyen 2 : moyenne des âges réels pondérée par les jauges brutes.





Flotte de commerce sous pavillon français

ETAT AU 01 juillet 2002

DES NAVIRES PETROLIERS ET A PASSAGERS





LES NAVIRES PETROLIERS DANS LA FLOTTE DE COMMERCE

Indications : Calcul des JB : italique = tonneaux, normal = UMS.
Armateur : correspond à l'armement du navire.

Répartition des navires à double coque :	Nombre	JB	TPL	Puissance kw
Double coque : Oui	35 navires	2 311 701	4 012 629	633 862
Double coque : Non	21 navires	630 663	1 136 359	181 377
TOTAL PETROLIERS	56 navires	2 942 364	5 148 988	815 239

Double coque : Oui

Nom du navire	Armateur	Registre				
Genre de navigation	Longueur (m)	Largeur (m)	Construit	JB	TPL	Puissance kw
29 PETROLIER				2 072 228	3 781 164	501 050
Dont : 11 Transporteur de brut				1 759 035	3 282 358	338 534
ALGARVE	EURONAV SA	TAAF				
Long Cours	332	58	1999	157 833	298 969	32 400
ARTOIS	EURONAV SA	TAAF				
Long Cours	333	60	2001	159 700	296 000	27 780
BERGE SIGVAL	THE GREEN TANKERS	TAAF				
Long Cours	331,5	58	1993	160 214	306 430	35 000
BERGE STADT	THE GREEN TANKERS	TAAF				
Long Cours	332	58	1994	160 467	306 951	35 000
BERGE TOKYO	THE GREEN TANKERS	TAAF				
Long Cours	333	60	2000	159 397	298 620	25 500
FRONT COMANCHE	SOCIETE D'ARMEMENT ET DE TRANSPORT (SOCAT	TAAF				
Long Cours	332,94	60	1998	159 423	300 133	34 650
LIMBURG	EURONAV SA	TAAF				
Long Cours	332	58	2000	157 833	299 364	32 400
LUXEMBOURG	EURONAV SA	TAAF				
Long Cours	332	58	1999	157 833	298 997	32 400
NEW VISION	V SHIPS FRANCE TANKERS	TAAF				
Long Cours	334,21	59	1994	164 251	279 864	25 502
NEW WISDOM	V SHIPS FRANCE TANKERS	TAAF				
Long Cours	334,21	59	1993	164 251	298 033	25 502
PICARDIE	EURONAV SA	TAAF				
Long Cours	332	58	1999	157 833	298 997	32 400



Double coque : Oui

Nom du navire	Armateur	Registre	JB	TPL	Puissance kw	
Genre de navigation	Longueur (m)	Largeur (m)	Construit			
Dont : 17 Transporteur de produits raffinés				302 075	479 689	156 216
ALEXANDER	FOUQUET SACOP		TAAF			
Cabotage International	115,3	18,6	1998	6 206	8 941	6 810
BELISAIRE	PETROMARINE		TAAF			
Cabotage International	129,95	20	2001	7 100	12 200	6 532
BRO ALBERT	BROSTRÖM TANKERS SA		TAAF			
Long Cours	183,2	32,2	1995	28 226	46 768	14 270
BRO ALEXANDRE	BROSTRÖM TANKERS SA		TAAF			
Long Cours	183,2	32,2	1995	28 226	46 738	11 310
BRO ARTHUR	BROSTRÖM TANKERS SA		TAAF			
Long Cours	183,2	32,2	1995	28 226	46 802	14 270
BRO CAROLINE	BROSTRÖM TANKERS SA		TAAF			
Long Cours	180	32,2	1995	29 083	45 014	11 310
BRO CATHERINE	BROSTRÖM TANKERS SA		TAAF			
Long Cours	180	32,2	1997	29 083	44 923	11 870
BRO CECILE	BROSTRÖM TANKERS SA		TAAF			
Long Cours	180	32,2	1997	29 083	45 000	11 870
BRO CHARLOTTE	BROSTRÖM TANKERS SA		TAAF			
Long Cours	180	32,2	1997	29 083	46 000	11 870
BRO ELIZABETH	BROSTRÖM TANKERS SA		TAAF			
Cabotage International	183,97	30	2001	24 099	37 300	13 196
CAP FERRET	PETROMARINE		TAAF			
Cabotage International	116,2	16,5	1998	4 950	8 110	5 895
CHASSIRON	PETROMARINE		TAAF			
Cabotage International	119	17,8	2000	5 100	9 995	6 532
CILAOS	BROSTRÖM TANKERS SA		METROPOLE - DOM			
Long Cours	180	32,2	1996	29 083	44 885	11 310
FS DIANE	FOUQUET SACOP SA		TAAF			
Long Cours	118	19	2002	6 499	10 094	4 440
FS MAUD	FOUQUET SACOP		TAAF			
Long Cours	118	19	2001	6 520	10 094	4 440
FS PROVENCE	FOUQUET SACOP MARITIME		TAAF			
Cabotage International	112	19	1996	5 357	8 758	5 851
KERFONS	SOCANAV		TAAF			
Long Cours	115	21,4	2001	6 151	8 067	4 440
Dont : 1 Transporteur de brut / produits raffinés				11 118	19 117	6 300
FS VANESSA	FOUQUET SACOP SA		TAAF			
Long Cours	140	23	2002	11 118	19 117	6 300



Double coque : Oui

Nom du navire	Armateur	Registre	JB	TPL	Puissance kw
Genre de navigation	Longueur (m)	Largeur (m)	Construit		
6 TRANSPORTEUR GAZ LIQUEFIE			239 473	231 465	132 812
Dont : 2 Transporteur de GPL			95 873	105 985	41 210
ANNE LAURE	GAZ ANJOU	TAAF			
Cabotage International	224,5	36	2000	46 585	23 570
BERGE DENISE	THE GREEN TANKERS	TAAF			
Long Cours	225,75	36	2000	49 288	56 824
Dont : 3 Transporteur de GNL (méthanier)			139 400	121 283	88 134
DESCARTES	GAZOCEAN ARMEMENT	METROPOLE - DOM			
Long Cours	220	31,85	1971	32 702	32 523
EDOUARD LD	METHANE TRANSPORT	METROPOLE - DOM			
Long Cours	280,62	41,6	1977	79 272	67 460
TELLIER	MESSIGAZ	TAAF			
Cabotage International	196,8	29,2	1974	27 426	21 300
Dont : 1 Gazier (GPL/GNL)			4 200	4 197	3 468
MAIDO	BLEU NAVIGATION	TAAF			
Long Cours	98,5	15,2	1999	4 200	4 197
TOTAL Double coque : Oui			2 311 701	4 012 629	633 862

Calcul des JB : italique = tonneaux, normal = UMS.
 Armateur : correspond à l'armement du navire.

Double coque : Non

Nom du navire	Armateur	Registre	JB	TPL	Puissance kw	
Genre de navigation	Longueur (m)	Largeur (m)	Construit			
20 PETROLIER				629 066	1 134 694	178 705
Dont : 3 Transporteur de brut				485 153	901 172	81 849
BERGE ENTERPRISE	THE GREEN TANKERS	TAAF				
Long Cours	340,5	65	1981	188 728	360 700	30 102
PROVENCE	M/T PROVENCE SA	TAAF				
Long Cours	327,5	57,2	1994	153 778	285 385	32 935
SAMCO EUROPE	SOCIETE D'ARMEMENT ET DE TRANSPORT (SOCAT	TAAF				
Long Cours	322	56	1988	142 647	255 087	18 812
Dont : 16 Transporteur de produits raffinés				143 158	232 522	96 083
BRO BARA	BROSTRÖM TANKERS SA	TAAF				
Cabotage International	172,8	28,4	1982	18 999	29 900	14 569
CAPTAIN ANN	SERVICES ET TRANSPORTS MANAGEMENT	WALLIS ET FUTUNA				
Cabotage International	176	32,2	1992	25 060	40 553	11 788
CAPTAIN HELEN	SERVICES ET TRANSPORTS MANAGEMENT	WALLIS ET FUTUNA				
Cabotage International	176	32,2	1991	25 060	40 553	11 788
CAPTAIN MARTIN	SERVICES ET TRANSPORTS MANAGEMENT	WALLIS ET FUTUNA				
Long Cours	176	32,2	1988	25 060	40 553	10 880
CITERNA 38	MARITIMA	METROPOLE - DOM				
Cabotage National	80	11,4	1980	1 471	2 450	1 558
CITERNA 39	MARITIMA	METROPOLE - DOM				
Cabotage National	75,8	11,4	1982	1 315	2 000	1 886
FS LOUISE	FOUQUET SACOP	METROPOLE - DOM				
Cabotage International	77,53	14	1986	1 896	3 389	2 282
FS MARION	FOUQUET SACOP	TAAF				
Cabotage International	77,53	14	1990	1 899	3 389	2 330
FS VICTORIA	FOUQUET SACOP	METROPOLE - DOM				
Cabotage International	87,3	14	2000	2 207	3 740	1 500
GOURY	COOPERATIVE D'ARMEMENT MARITIME (COPAMA	TAAF				
Cabotage International	115,98	15	1976	4 286	7 216	3 908
MARITIMA 10	SOCIETE NATIONALE EQUIPEMENT	METROPOLE - DOM				
Cabotage International	95	11,5	1975	1 532	2 800	1 338
MARITIMA 11	SLIBAIL	METROPOLE - DOM				
Cabotage International	85,1	11,4	1987	1 587	2 700	1 776
MICHAELIS	FOUQUET SACOP	TAAF				
Cabotage International	127,95	20	1982	8 750	13 845	9 648
SARABELLE II	SERVICES ET TRANSPORTS	TAAF				
Long Cours	111,3	16,5	1990	4 300	6 450	5 210
TATIHOU	COOPERATIVE D'ARMEMENT MARITIME (COPAMA	METROPOLE - DOM				
Cabotage International	62,5	9,7	1964	780	1 032	905
TREGUIER	UMOIL	TAAF				
Long Cours	178,2	27,5	1986	18 956	31 952	14 717

Double coque : Non

Nom du navire	Armateur	Registre	JB	TPL	Puissance kw
Genre de navigation	Longueur (m)	Largeur (m)	Construit		

Dont : 1	Transporteur de brut / produits raffinés		755	1 000	773	
KONEMU	SOCIETE CALEDONIENNE DE TRANSPORTS PETRO	NOUVELLE CALEDONIE				
Cabotage International	63	10	1990	755	1 000	773

1	TRANSPORTEUR GAZ LIQUEFIE		1 597	1 665	2 672
---	---------------------------	--	-------	-------	-------

Dont : 1	Transporteur de GPL		1 597	1 665	2 672	
MARIANA	SERVICES ET TRANSPORTS	TAAF				
Cabotage International	82,99	14,3	1982	1 597	1 665	2 672

TOTAL Double coque : Non	21 navires		630 663	1 136 359	181 377
---------------------------------	-------------------	--	----------------	------------------	----------------

Calcul des JB : italique = tonneaux, normal = UMS.
Armateur : correspond à l'armement du navire.





LES NAVIRES A PASSAGERS DANS LA FLOTTE DE COMMERCE

Indications : Calcul des JB : italique = tonneaux, normal = UMS.
Armateur : correspond à l'armement du navire.

Répartition des navires selon leur vitesse :	Nombre	JB	TPL	Puissance kw
Vitesse : GRANDE VITESSE	13 navires	27 377	4 282	184 191
Vitesse : CLASSIQUE	48 navires	694 280	125 908	764 285
TOTAL PASSAGERS	61 navires	721 657	130 190	948 476

Vitesse : GRANDE VITESSE

Nom du navire	Armateur	Registre	JB	TPL	Puissance kw
Genre de navigation	Structure	Construit			
7 Transbordeur (Roulier passagers)			23 743	3 638	152 448
JADE EXPRESS	ANTILLES TRANS EXPRESS	METROPOLE - DOM			CLASSIQUE
Cabotage International	Catamaran	1998	791	50	8 484
MARIA GALANTA	SAINT PIERRE ET MIQUELON EXPRESS	METROPOLE - DOM			CLASSIQUE
Cabotage International	Monocoque	1990	304	1 713	4 564
NGV ALISO	SOCIETE NATIONALE CORSE MEDITERRANEE	METROPOLE - DOM			CLASSIQUE
Cabotage National	Monocoque	1996	4 934	354	26 000
NGV ASCO	SOCIETE NATIONALE CORSE MEDITERRANEE	METROPOLE - DOM			CLASSIQUE
Cabotage International	Monocoque	1995	4 934	354	26 000
NGV LIAMONE	SOCIETE NATIONALE CORSE MEDITERRANEE	METROPOLE - DOM			CLASSIQUE
Cabotage National	Monocoque	2000	9 351	869	63 000
SOLIDOR 4	EMERAUDES LINES	METROPOLE - DOM			CLASSIQUE
Cabotage International	Catamaran	1987	1 060	138	8 732
SOLIDOR 5	EMERAUDES LINES	METROPOLE - DOM			CLASSIQUE
Cabotage International	Monocoque	2000	2 369	160	15 668
1 Vedette à passagers			585	155	4 176
ACACIA	MADIFERRY	METROPOLE - DOM			CLASSIQUE
Cabotage International	Catamaran	1993	585	155	4 176
5 Autre navire à passagers			3 049	489	27 567
AREMITI	AREMITI PACIF CRUISES	POLYNESIE FRANCAISE			CLASSIQUE
Cabotage International	Catamaran	1994	608	34	2 000
BETICO	CIE MARITIME DES ILES	NOUVELLE CALEDONIE			CLASSIQUE
Cabotage National	Catamaran	1999	908	120	6 771
OPALE EXPRESS	ANTILLES TRANS EXPRESS	METROPOLE - DOM			CLASSIQUE
Cabotage International	Catamaran	1998	449	145	4 308



Vitesse : **GRANDE VITESSE**

Nom du navire Genre de navigation	Armateur Structure	Registre Construit	JB	Genre de navire	
				TPL	Puissance kw
RUBIS EXPRESS	ANTILLES TRANS EXPRESS	METROPOLE - DOM			CLASSIQUE
Cabotage International	Catamaran	1996	587	50	8 192
TURQUOISE EXPRESS	ANTILLES TRANS EXPRESS	METROPOLE - DOM			CLASSIQUE
Cabotage International	Catamaran	1995	497	140	6 296
TOTAL GRANDE VITESSE		13 navires	27 377	4 282	184 191

Calcul des JB : italique = tonneaux, normal = UMS.
 Armateur : correspond à l'armement du navire.

Vitesse : CLASSIQUE

Nom du navire	Armateur	Registre	Genre de navire
Genre de navigation	Structure	Construit	TPL Puissance kw
		JB	
6 - Paquebot		136 142	12 730 67 668
CLUB MED 2	SERVICES ET TRANSPORTS MANAGEMENT	WALLIS ET FUTUNA	CLASSIQUE
Cabotage International	Monocoque	1991 14 983	1 674 18 419
LE LEVANT	CIE DES ILES DU PONANT	WALLIS ET FUTUNA	CLASSIQUE
Cabotage National	Monocoque	1998 3 504	738 2 970
LE PONANT	CIE DES ILES DU PONANT	WALLIS ET FUTUNA	CLASSIQUE
Cabotage National	Monocoque	1990 3 504	143 3 019
MISTRAL	AUXILIAIRE MARITIME J31	WALLIS ET FUTUNA	CLASSIQUE
Cabotage International	Monocoque	1999 47 276	4 225 18 000
PAUL GAUGUIN	SERVICES ET TRANSPORTS	WALLIS ET FUTUNA	CLASSIQUE
Long Cours	Monocoque	1997 18 800	1 250 920
SEVEN SEAS MARINER	RADISSON SEVEN SEAS FRANCE	WALLIS ET FUTUNA	CLASSIQUE
Long Cours	Monocoque	2001 48 075	4 700 24 340
28 Transbordeur (Roulier passagers)		550 031	109 724 653 420
AREMITI FERRY	AREMITI PACIF CRUISES	POLYNESIE FRANCAISE	CLASSIQUE
Cabotage International	Catamaran	1996 5 985	500 6 695
BARFLEUR	BAI	METROPOLE - DOM	CLASSIQUE
Cabotage International	Monocoque	1992 20 133	5 175 17 440
BRETAGNE	BAI	METROPOLE - DOM	CLASSIQUE
Cabotage International	Monocoque	1989 24 534	3 249 32 000
CORSE	SOCIETE NATIONALE CORSE MEDITERRANEE	METROPOLE - DOM	CLASSIQUE
Cabotage International	Monocoque	1983 20 805	2 275 41 498
DANIELLE CASANOVA	SOCIETE NATIONALE CORSE MEDITERRANEE	METROPOLE - DOM	CLASSIQUE
Cabotage National	Monocoque	2002 41 447	3 400 37 800
DUC DE NORMANDIE	BAI	METROPOLE - DOM	CLASSIQUE
Cabotage International	Monocoque	1978 13 505	1 763 23 493
GIROLATA	CIE MERIDIONALE DE NAVIGATION	METROPOLE - DOM	CLASSIQUE
Cabotage International	Monocoque	1995 28 417	5 848 43 200
ILE DE BEAUTE	SOCIETE NATIONALE CORSE MEDITERRANEE	METROPOLE - DOM	CLASSIQUE
Cabotage International	Monocoque	1979 20 564	2 580 32 163
KALLISTE	CIE MERIDIONALE DE NAVIGATION	METROPOLE - DOM	CLASSIQUE
Cabotage International	Monocoque	1993 29 575	9 720 7 154
LIBERTE	SOCIETE NATIONALE CORSE MEDITERRANEE	METROPOLE - DOM	CLASSIQUE
Cabotage National	Monocoque	1980 18 913	2 938 25 945
MEDITERRANEE	SOCIETE NATIONALE CORSE MEDITERRANEE	METROPOLE - DOM	CLASSIQUE
Long Cours	Monocoque	1989 30 985	3 452 46 391
MONTE CINTO	SOCIETE NATIONALE CORSE MEDITERRANEE	METROPOLE - DOM	CLASSIQUE
Cabotage International	Monocoque	1984 14 798	3 956 14 412
MONTE D'ORO	SOCIETE NATIONALE CORSE MEDITERRANEE	METROPOLE - DOM	CLASSIQUE
Cabotage International	Monocoque	1990 22 070	4 155 27 260



Vitesse: **CLASSIQUE**

Nom du navire Genre de navigation	Armateur Structure	Registre		Genre de navire	
		Construit	JB	TPL	Puissance kw
MONTE ROTONDO	SOCIETE NATIONALE CORSE MEDITERRANEE	METROPOLE - DOM		CLASSIQUE	
Cabotage International	Monocoque	1972	5 127	2 860	8 056
NAPOLEON BONAPARTE	SOCIETE NATIONALE CORSE MEDITERRANEE	METROPOLE - DOM		CLASSIQUE	
Cabotage International	Monocoque	1996	44 307	4 000	43 000
NORMANDIE	BAI	METROPOLE - DOM		CLASSIQUE	
Cabotage International	Monocoque	1992	27 541	5 229	17 774
NORMANDIE EXPRESS	EMERAUDES LINES	METROPOLE - DOM		CLASSIQUE	
Cabotage International	Catamaran	1988	449	44	4 154
PAGLIA ORBA	SOCIETE NATIONALE CORSE MEDITERRANEE	METROPOLE - DOM		CLASSIQUE	
Cabotage International	Monocoque	1993	29 718	6 325	30 300
QUIBERON	BAI	METROPOLE - DOM		CLASSIQUE	
Cabotage International	Monocoque	1975	11 813	1 750	16 920
SANTA-REGINA	CIE MERIDIONALE DE NAVIGATION	METROPOLE - DOM		CLASSIQUE	
Cabotage International	Monocoque	1985	13 358	3 735	14 823
SCANDOLA	CIE MERIDIONALE DE NAVIGATION	METROPOLE - DOM		CLASSIQUE	
Cabotage International	Monocoque	1992	19 308	5 985	16 320
SEAFRANCE CEZANNE	SEAFRANCE	METROPOLE - DOM		AEROGLISEUR	
Cabotage International	Monocoque	1980	8 920	10 500	9 588
SEAFRANCE MANET	SEAFRANCE	METROPOLE - DOM		CLASSIQUE	
Cabotage International	Monocoque	1984	15 229	2 430	15 898
SEAFRANCE NORD PAS-DE-CALAIS	SEAFRANCE	METROPOLE - DOM		CLASSIQUE	
Cabotage International	Monocoque	1987	7 264	4 795	18 768
SEAFRANCE RENOIR	SEAFRANCE	METROPOLE - DOM		CLASSIQUE	
Cabotage International	Monocoque	1981	8 479	1 865	16 560
SEAFRANCE RODIN	SEAFRANCE	METROPOLE - DOM		CLASSIQUE	
Cabotage International	Monocoque	2001	33 800	5 700	56 000
TAMARII MOOREA VIII H	LE PRADO	POLYNESIE FRANCAISE		CLASSIQUE	
Cabotage National	Monocoque	1981	1 199	595	2 208
VAL DE LOIRE	BAI	METROPOLE - DOM		CLASSIQUE	
Cabotage International	Monocoque	1987	31 788	4 900	27 600
3 Vedette à passagers			558	60	6 679
ACAJOU	TRANSPORTS MARITIMES BRUDEY	METROPOLE - DOM		CLASSIQUE	
Cabotage International	Monocoque	1981	248	30	2 860
COTE-DES-ISLES	ALIZE COTES DES ILES	METROPOLE - DOM		CLASSIQUE	
Cabotage International	Monocoque	1976	199	30	1 619
SEA SHUTTLE 1	EMERAUDE SUD	METROPOLE - DOM		CLASSIQUE	
Cabotage National	Catamaran	1994	111	0	2 200
11 Autre navire à passagers			7 549	3 394	36 518
AREMITI 2	AREMITI PACIF CRUISES	POLYNESIE FRANCAISE		CLASSIQUE	
Cabotage National	Catamaran	1992	180	50	1 950

Vitesse : CLASSIQUE

Nom du navire	Armateur	Registre	Genre de navire		
Genre de navigation	Structure	Construit	JB	TPL	Puissance kw
AREMITI 4	AREMITI PACIF CRUISES	POLYNESIE FRANCAISE			AEROGLISEUR
Cabotage International	Monocoque	2000	975	94	9 280
HAUMANA	BORA BORA PEARL CRUISES	POLYNESIE FRANCAISE			CLASSIQUE
Cabotage National	Monocoque	1988	314	47	835
HAWAIKINUI	SOCIETE DE TRANSPORTS INSULAIRES MARITIME	POLYNESIE FRANCAISE			CLASSIQUE
Cabotage National	Monocoque	1980	880	1 150	368
IRIS 1	TMC ARCHIPEL	METROPOLE - DOM			CLASSIQUE
Cabotage National	Catamaran	1998	284	51	3 170
MOOREA JET	EIMO NUI	POLYNESIE FRANCAISE			CLASSIQUE
Cabotage National	Catamaran	1995	449	38	3 920
ONO ONO	SOCIETE POLYNESIENNE D'INVESTISSEMENT MAR	POLYNESIE FRANCAISE			CLASSIQUE
Cabotage International	Monocoque	1994	569	64	1 960
PASSION	TRANSPORTS MARITIMES BRUDEY	METROPOLE - DOM			CLASSIQUE
Cabotage National	Monocoque	2000	400	41	6 148
PEARL OF SEYCHELLES	RIVAGES CROISIERES	METROPOLE - DOM			CLASSIQUE
Cabotage International	Catamaran	1998	1 258	450	2 567
RIVAGE SAINT-MARTIN	RIVAGES CROISIERES	METROPOLE - DOM			CLASSIQUE
Cabotage International	Catamaran	1999	1 240	109	2 260
TAHITI NUI	GROUP D'INTERVENTIONS DE LA POLYNESIE (GIP)	POLYNESIE FRANCAISE			CLASSIQUE
Cabotage National	Catamaran	2001	1 000	1 300	4 060
TOTAL CLASSIQUE	48 navires		694 280	125 908	764 285

Calcul des JB : italique = tonneaux, normal = UMS.
Armateur : correspond à l'armement du navire.





Flotte de commerce sous pavillon français

ETAT AU 01 juillet 2002

DES VARIATIONS DE LA FLOTTE FRANCAISE





MOUVEMENTS DE LA FLOTTE DE COMMERCE SOUS PAVILLON FRANCAIS PAR CATEGORIES

ENTRE LE 01 janvier 2002 ET LE 01 juillet 2002

Indications : Age moyen 2 : moyenne des âges réels pondérée par les jauges brutes.

	Flotte pétrolière			Flotte non pétrolière			Passagers			Total		
	NOMBRE	J.B.	AGE MOYEN 2	NOMBRE	J.B.	AGE MOYEN 2	NOMBRE	J.B.	AGE MOYEN 2	NOMBRE	J.B.	AGE MOYEN 2
Situation au 01 janvier 2002	57	2 520 736	7,8	95	1 360 466	7,9	62	674 959	11,3	214	4 556 161	8,3

ENTREES

ACHAT NEUF A L'ETRANGER	2	17 617	1,0	0	0	0,0	1	41 447	1,0	3	59 064	1,0
ACHAT OCCASION A L'ETRANGER	0	0	0,0	0	0	0,0	1	28 417	7,0	1	28 417	7,0
FRANCISATION PROVISOIRE	3	462 537	8,5	1	7 069	19,0	0	0	0,0	4	469 606	8,6
PASSAGE SOUS PAVILLON FRANÇAIS	0	0	0,0	1	497	14,0	0	0	0,0	1	497	14,0
TOTAL ENTREES	5	480 154	8,2	2	7 566	18,7	2	69 864	3,4	9	557 584	7,7

SORTIES


ABANDON PAVILLON FRANÇAIS	0	0	0,0	0	0	0,0	1	3 010	6,0	1	3 010	6,0
FIN DE FRANCISATION PROVISOIRE	2	6 492	13,5	0	0	0,0	0	0	0,0	2	6 492	13,5
GEL DE FRANCISATION	1	23 519	7,0	0	0	0,0	0	0	0,0	1	23 519	7,0
PERTE	0	0	0,0	1	738	34,0	0	0	0,0	1	738	34,0
VENTE A LA DEMOLITION	0	0	0,0	1	5 245	26,0	0	0	0,0	1	5 245	26,0
VENTE A L'ETRANGER	3	28 515	7,5	2	6 074	18,5	2	20 730	25,4	7	55 319	15,4
TOTAL SORTIES	6	58 526	8,0	4	12 057	22,7	3	23 740	22,9	13	94 323	13,6

Rectification de tonnage		0		0				574			574	
--------------------------	--	---	--	---	--	--	--	-----	--	--	-----	--

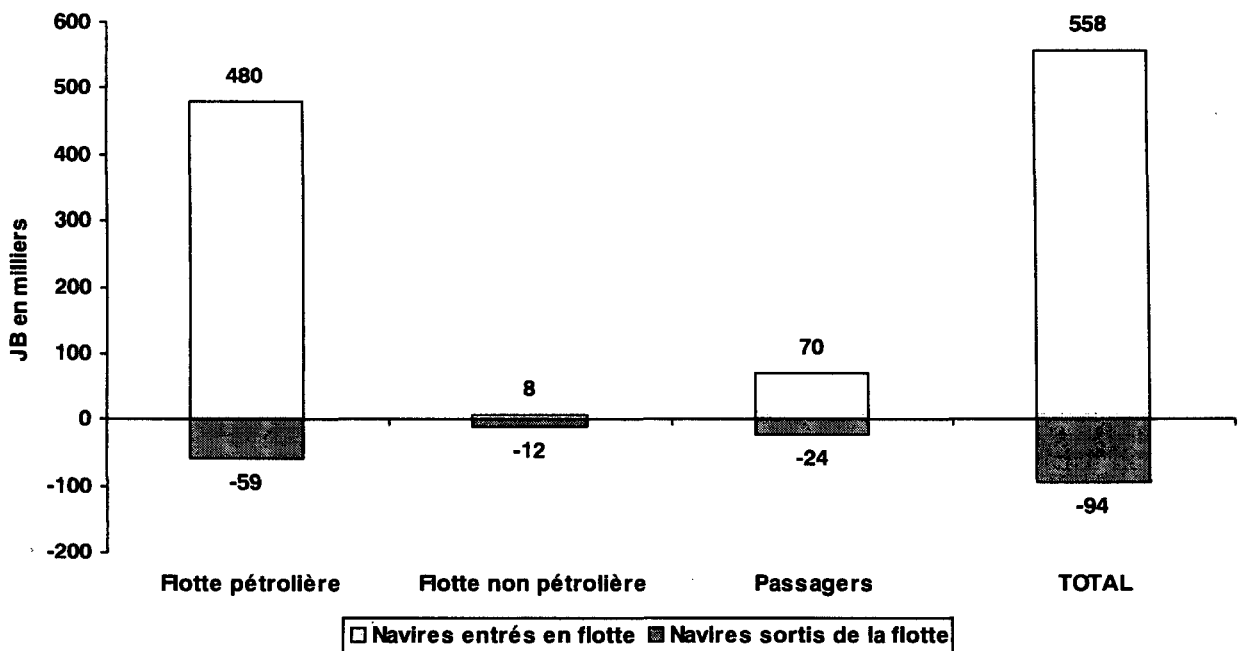
Situation au 01 juillet 2002	56	2 942 364	7,9	93	1 355 975	7,8	61	721 657	10,1	210	5 019 996	8,2
------------------------------	----	-----------	-----	----	-----------	-----	----	---------	------	-----	-----------	-----



MOUVEMENTS DE LA FLOTTE SOUS PAVILLON FRANCAIS AU COURS DU SEMESTRE - en nombre



MOUVEMENTS DE LA FLOTTE SOUS PAVILLON FRANCAIS AU COURS DU SEMESTRE - en tonnage



**TABLEAU NOMINATIF DES ENTREES ET SORTIES PAR OPERATIONS
EFFECTUEES**

ENTRE LE 01 janvier 2002 ET LE 01 juillet 2002

ENTREES					
Flotte pétrolière		Flotte non pétrolière		Passagers	
Nom	Type	Nom	Type	Nom	Type
ACHAT NEUF A L'ETRANGER					
FS DIANE	Transporteur de produits raffinés				
FS VANESSA	Transporteur de brut / produits raffinés			DANIELLE CASANOVA	Transbordeur (Roulier passagers)
ACHAT OCCASION A L'ETRANGER					
				GIROLATA	Transbordeur (Roulier passagers)
FRANCISATION PROVISOIRE					
BERGE STADT	Transporteur de brut				
SAMCO EUROPE	Transporteur de brut				
FRONT COMANCHE	Transporteur de brut				
		AUTOLINE	Transporteur de véhicules (car carrier)		
PASSAGE SOUS PAVILLON FRANÇAIS					
		ALDONA	Cargo classique		
TOTAL ENTREES	5		2		2

SORTIES					
Flotte pétrolière		Flotte non pétrolière		Passagers	
Nom	Type	Nom	Type	Nom	Type
ABANDON PAVILLON FRANÇAIS					
				CORSICA EXPRESS III	Transbordeur (Roulier passagers)
FIN DE FRANCISATION PROVISOIRE					
AURAY	Transporteur de produits raffinés				
AN-AVEL	Transporteur de produits raffinés				
GEL DE FRANCISATION					
EEKLO	Transporteur de GPL				
PERTE					
		VAEANU II	Cargo mixte march.général/pass. non		
VENTE A LA DEMOLITION					
		HOCKENHEIM	Transporteur de véhicules (car carrier)		
VENTE A L'ETRANGER					
GATTEVILLE	Transporteur de produits raffinés				
TOURAINNE	Transporteur de GPL				
EOLE	Transporteur de brut / produits raffinés				
		CARANTEC	Navire citerne pour asphalte, bitume		
		BOUGUENNAIS	Cargo classique		
				RIVAGE GUADELOUPE NAPOLEON	Autre navire à passagers Transbordeur (Roulier passagers)
TOTAL SORTIES	6			4	3

CARACTERISTIQUES DES NAVIRES ENTRES OU SORTIS

ENTRE LE 01 janvier 2002 ET LE 01 juillet 2002

ENTREES							
	Type de Navire	JB	TPL	Armateur	Pays de construction	Année de construction	Date Mvt
ACHAT NEUF A L'ETRANGER							
DANIELLE CASANOVA	Transbordeur (Roulier passagers)	41 447	3 400	SOCIETE NATIONALE CORSE MEDITERRANEE	Italie	2002	24/06/02
FS DIANE	Transporteur de produits raffinés	6 499	10 094	FOUQUET SACOP SA	Turquie	2002	11/03/02
FS VANESSA	Transporteur de brut / produits raffinés	11 118	19 117	FOUQUET SACOP SA	Portugal	2002	19/03/02
ACHAT OCCASION A L'ETRANGER							
GIROLATA	Transbordeur (Roulier passagers)	28 417	5 848	CIE MERIDIONALE DE NAVIGATION	Norvège	1995	15/01/02
FRANCISATION PROVISOIRE							
AUTOLINE	Transporteur de véhicules (car carrier)	7 069	1 550	UNITED EUROPEAN CAR CARRIERS (FRANCE SA)	Japon	1983	18/03/02
BERGE STADT	Transporteur de brut	160 467	306 951	THE GREEN TANKERS	Japon	1994	30/04/02
FRONT COMANCHE	Transporteur de brut	159 423	300 133	SOCIETE D'ARMEMENT ET DE TRANSPORT (SOCATRA)	Japon	1998	08/02/02
SAMCO EUROPE	Transporteur de brut	142 647	255 087	SOCIETE D'ARMEMENT ET DE TRANSPORT (SOCATRA)	Corée du Sud	1988	01/02/02
PASSAGE SOUS PAVILLON FRANCAIS							
ALDONA	Cargo classique	497	580	PATUREL DAGORT	Russie (Fédération de)	1988	23/05/02
TOTAL ENTREES		9	557 584	902 760			



SORTIES

	Type de Navire	JB	TPL	Armateur	Pays de construction	Année de construction	Date Mvt
ABANDON PAVILLON FRANCAIS							
CORSICA EXPRESS III	Transbordeur (Roulier passagers)	3 010	280	CORSICA FERRIES	Italie	1996	25/03/02
FIN DE FRANCISATION PROVISOIRE							
AN-AVEL	Transporteur de produits raffinés	2 858	4 763	SOCIETE D'ARMEMENT ET DE TRANSPORT (SOCATRA)	Italie	1984	12/03/02
AURAY	Transporteur de produits raffinés	3 634	5 208	SOCIETE D'ARMEMENT ET DE TRANSPORT (SOCATRA)	Italie	1992	28/02/02
GEL DE FRANCISATION							
EKKLO	Transporteur de GPL	23 519	29 458	GAZ ATLANTIQUE	Japon	1995	13/05/02
PERTE							
VAEANU II	Cargo mixte march.général/pass. non roulier	738	815	SCOP IHATI NUI	Danemark	1968	15/04/02
VENTE A LA DEMOLITION							
HOCKENHEIM	Transporteur de véhicules (car carrier)	5 245	1 350	UNITED EUROPEAN CAR CARRIERS (FRANCE SA)	France	1976	08/02/02
VENTE A L'ETRANGER							
BOUGUENAIS	Cargo classique	2 860	4 800	CIE MARITIME NANTAISE	Belgique	1984	14/01/02
CARANTEC	Navire citerne pour asphalte, bitume	3 214	4 761	SOCIETE D'ARMEMENT ET DE TRANSPORT (SOCATRA)	Belgique	1983	03/01/02
EOLE	Transporteur de brut / produits raffinés	1 910	3 330	MARITIMA	Bulgarie	1991	25/03/02
GATTEVILLE	Transporteur de produits raffinés	1 268	2 060	COOPERATIVE D'ARMEMENT MARITIME	Suède	1970	14/02/02
NAPOLEON	Transbordeur (Roulier passagers)	20 079	3 030	SOCIETE NATIONALE CORSE MEDITERRANEE	France	1976	06/05/02
RIVAGE GUADELOUPE	Autre navire à passagers	651	350	RIVAGES CROISIERES	France	1995	18/04/02
TOURAINÉ	Transporteur de GPL	25 337	30 309	GAZ ATLANTIQUE	Japon	1996	29/05/02
TOTAL SORTIES		13	94 323	90 514			
TOTAL GENERAL							
		-4	463 261	812 246			

CARACTERISTIQUES DES NAVIRES ENTRES OU SORTIS EN REGULARISATION

ENTRE LE 01 janvier 2002 ET LE 01 juillet 2002

ENTREES							
	Type de Navire	JB	TPL	Armateur	Pays de construction	Année de construction	Date Mvt
ACHAT NEUF EN FRANCE							
SEVEN SEAS MARINER	Paquebot	48 075	4 700	RADISSON SEVEN SEAS FRANCE	France	2001	08/03/01
ACHAT OCCASION A L'ETRANGER							
HAUMANA	Autre navire à passagers	314	47	BORA BORA PEARL CRUISES	Australie	1988	14/03/96
KURA ORA 2	Cargo classique	1 113	1 200	CIE TRANSPORT MARITIME DES ILES TUAMOTU (CTMIT)	Danemark	1979	04/02/97
MOOREA JET	Autre navire à passagers	449	38	EIMO NUI	Australie	1995	09/07/01
SAINTE XAVIER MARIS STELLA 3	Cargo classique	1 264	1 150	SOCIETE DE NAVIGATION DES TUAMOTU	Norvège	1978	21/03/01
VAEANU II	Cargo mixte march.général/pass. non roulier	738	815	SCOP IHATI NUI	Danemark	1968	01/06/99
FIN DE GEL DE FRANCISATION							
CARANTEC	Navire citerne pour asphalte, bitume	3 214	4 761	SOCIETE D'ARMEMENT ET DE TRANSPORT (SOCATRA)	Belgique	1983	05/09/01
TOTAL ENTREES		7	55 167	12 711			
TOTAL GENERAL							
		7	55 167	12 711			





AUTRES MODIFICATIONS INTERVENUES AU COURS DU SEMESTRE

Rectifications de tonnage

Nom du navire	Type de Navire	Armateur	JB Tonneaux	JB UMS	TPL	Anciennes caractéristiques		
						JB T	JB UMS	TPL
CORSE	Transbordeur (Roulier passagers)	SOCIETE NATIONALE CORSE MEDITERRANEE	12 687,00	20 805,00	2 275,00	12 687,00	20 231,00	2 275,00

Modifications de nom et/ou d'armement

Nom du navire	Type de Navire	Armateur	Anciennes caractéristiques	
			Nom du navire	Armateur
KERFONS	Transporteur de produits raffinés	SOCANAV	KERFONS	SOCIETE D'ARMEMENT ET DE TRANSPORT (SOCATRA)
MEDITERRANEE	Transbordeur (Roulier passagers)	SOCIETE NATIONALE CORSE MEDITERRANEE	DANIELLE CASANOVA	SOCIETE NATIONALE CORSE MEDITERRANEE

Modifications des dimensions des navires

Nom du navire	Type de Navire	Armateur	Longueur	Largeur	Hauteur	Anciennes caractéristiques		
						Longueur	Largeur	Hauteur
PAS DE MODIFICATIONS	Néant	Néant						

Modifications du type de navire

Nom du navire	Type de Navire	Jauge Brut		Ancien Type de Navire
		Tonneaux	UMS	
PAS DE MODIFICATIONS	Néant			Néant



