

Flotte de commerce sous pavillon français

ETAT AU 01 janvier 2004

DES NAVIRES CLASSES SUIVANT L'EXPLOITATION



RECAPITULATIF DE LA FLOTTE DE COMMERCE SOUS PAVILLON FRANCAIS SUIVANT L'EXPLOITATION

Indication : Calcul des JB : italique = tonneaux, normal = UMS

Flotte pétrolière

Exploitation	01/01/04			01/07/03			01/01/03		
	NOMBRE	J.B.	T.P.L.	NOMBRE	J.B.	T.P.L.	NOMBRE	J.B.	T.P.L.
NON STATIONNAIRE	50	<i>2 487 981</i>	4 286 926	48	<i>2 558 867</i>	4 457 692	48	<i>2 848 419</i>	4 996 548
STATIONNAIRE	4	<i>40 189</i>	58 149	4	<i>40 189</i>	58 149	7	<i>94 609</i>	145 705
TOTAL Flotte pétrolière	54	<i>2 528 170</i>	4 345 075	52	<i>2 599 056</i>	4 515 841	55	<i>2 943 028</i>	5 142 253

Flotte non pétrolière

Exploitation	01/01/04			01/07/03			01/01/03		
	NOMBRE	J.B.	T.P.L.	NOMBRE	J.B.	T.P.L.	NOMBRE	J.B.	T.P.L.
NON STATIONNAIRE	54	<i>1 214 791</i>	1 668 390	57	<i>1 306 916</i>	1 784 264	59	<i>1 329 459</i>	1 785 737
STATIONNAIRE	34	<i>24 104</i>	30 521	35	<i>27 420</i>	32 995	36	<i>27 719</i>	33 705
TOTAL Flotte non pétrolière	88	<i>1 238 895</i>	1 698 911	92	<i>1 334 336</i>	1 817 259	95	<i>1 357 178</i>	1 819 442

Passagers

Exploitation	01/01/04			01/07/03			01/01/03		
	NOMBRE	J.B.	T.P.L.	NOMBRE	J.B.	T.P.L.	NOMBRE	J.B.	T.P.L.
NON STATIONNAIRE	41	<i>765 720</i>	131 517	40	<i>757 500</i>	128 094	39	<i>734 186</i>	119 975
STATIONNAIRE	24	<i>23 036</i>	5 520	22	<i>19 459</i>	5 384	23	<i>20 067</i>	5 418
TOTAL Passagers	65	<i>788 756</i>	137 037	62	<i>776 959</i>	133 478	62	<i>754 253</i>	125 393

TOTAL GENERAL	207	<i>4 555 821</i>	6 181 023	206	<i>4 710 351</i>	6 466 578	212	<i>5 054 459</i>	7 087 088
----------------------	------------	-------------------------	------------------	------------	-------------------------	------------------	------------	-------------------------	------------------





LA FLOTTE DE COMMERCE SOUS PAVILLON FRANCAIS SUIVANT L'EXPLOITATION

Indications : Calcul des JB : italique = tonneaux, normal = UMS.
Armateur : correspond à l'armement du navire.

Flotte pétrolière

Nom du navire	Armateur	Année de construction	JB	TPL	Puissance KW
50 Non Stationnaire			2 487 981	4 286 926	729 455
ADOUR	PETROMARINE	2003	8 602	15 267	13 660
ALGARVE	EURONAV SA	1999	157 833	298 969	32 400
ANNE LAURE	GAZ ANJOU	2000	46 585	49 161	23 570
ARTOIS	EURONAV SA	2001	159 700	296 000	27 780
BELISAIRE	PETROMARINE	2001	7 100	12 200	6 532
BERGE DENISE	THE GREEN TANKERS	2000	49 288	56 824	17 640
BERGE ENTERPRISE	THE GREEN TANKERS	1981	188 728	360 700	30 102
BERGE NANTES	BERGESEN	2003	35 190	44 400	11 275
BERGE NICE	BERGESEN	2003	35 346	44 400	11 275
BERGE STADT	THE GREEN TANKERS	1994	160 467	306 951	35 000
BRO ALBERT	BROSTRÖM TANKERS SA	1995	28 226	46 768	14 270
BRO ALEXANDRE	BROSTRÖM TANKERS SA	1995	28 226	46 738	11 310
BRO ARTHUR	BROSTRÖM TANKERS SA	1995	28 226	46 802	14 270
BRO BARA	BROSTRÖM TANKERS SA	1982	18 999	29 900	14 569
BRO CAROLINE	BROSTRÖM TANKERS SA	1995	29 083	45 014	11 310
BRO CATHERINE	BROSTRÖM TANKERS SA	1997	29 083	44 923	11 870
BRO CECILE	BROSTRÖM TANKERS SA	1997	29 083	45 000	11 870
BRO CHARLOTTE	BROSTRÖM TANKERS SA	1997	29 083	46 000	11 870
BRO ELIZABETH	BROSTRÖM TANKERS SA	2001	24 099	37 300	13 196
BRO ELLEN	BROSTRÖM TANKERS SA	2002	24 100	37 300	13 196
CAP FERRET	PETROMARINE	1998	4 950	8 110	5 895
CHASSIRON	PETROMARINE	2000	5 100	9 995	6 532
CITERNA 38	MARITIMA	1980	<i>1 471</i>	2 450	1 558
CITERNA 39	MARITIMA	1982	<i>1 315</i>	2 000	1 886
DESCARTES	GAZOCEAN ARMEMENT	1971	32 702	32 523	19 262
EDOUARD LD	METHANE TRANSPORT	1977	<i>79 272</i>	67 460	52 360
FAMENNE	EURONAV SA	2001	159 456	298 412	27 780
FRONT COMANCHE	SOCIETE D'ARMEMENT ET DE TRANSPORT (SOCATRA)	1998	159 423	300 133	34 650
FS DIANE	FOUQUET SACOP MARITIME	2002	6 499	10 094	4 440
FS KAZET	FOUQUET SACOP MARITIME	1990	1 899	3 389	2 330
FS LOUISE	FOUQUET SACOP MARITIME	1986	<i>1 896</i>	3 389	2 282
FS MAUD	FOUQUET SACOP MARITIME	2001	6 520	10 094	4 440
FS MILA	FOUQUET SACOP	2002	6 499	10 094	7 632
FS PROVENCE	FOUQUET SACOP MARITIME	1996	5 357	8 758	5 851
FS THAIS	FOUQUET SACOP	2002	11 118	15 651	10 800
FS VANESSA	FOUQUET SACOP MARITIME	2002	11 118	19 117	6 300
FS VICTORIA	FOUQUET SACOP MARITIME	2000	2 207	3 740	1 500
LA LECQUE	MARITIMA	1999	1 983	3 539	3 628
LUXEMBOURG	EURONAV SA	1999	157 833	298 997	32 400
MARITIMA 10	SOCIETE NATIONALE EQUIPEMENT	1975	<i>1 532</i>	2 800	1 338
MARITIMA 11	SLIBAIL	1987	1 587	2 700	1 776
NEW VISION	V SHIPS FRANCE TANKERS	1994	164 251	279 864	25 502

Flotte pétrolière

Nom du navire	Armateur	Année de construction	JB	TPL	Puissance KW
NEW WISDOM	V SHIPS FRANCE TANKERS	1993	164 251	298 033	25 502
PHILIPPINE	GAZ CORSE	1995	2 866	3 520	2 426
PROVENCE	M/T PROVENCE SA	1994	153 778	285 385	32 935
RENE	GAZ OUTREMER	2002	18 000	23 000	9 985
SAMCO AMERICA	V SHIPS FRANCE TANKERS	2003	160 889	318 778	29 366
TATIHOU	COOPERATIVE D'ARMEMENT MARITIME (COPAMAR)	1964	780	1 032	905
TELLIER	MESSIGAZ	1974	27 426	21 300	16 512
TREGUIER	UMOIL	1986	18 956	31 952	14 717
TOTAL Non Stationnaire			2 487 981	4 286 926	729 455

4 Stationnaire			40 189	58 149	19 991
CILAOS	BROSTRÖM TANKERS SA	1996	29 083	44 885	11 310
KERFONS	SOCANAV	2001	6 151	8 067	4 440
KONEMU	SOCIETE CALEDONIENNE DE TRANSPORTS PETROLIER	1990	755	1 000	773
MAIDO	BLEU NAVIGATION	1999	4 200	4 197	3 468
TOTAL Stationnaire			40 189	58 149	19 991

TOTAL Flotte pétrolière	54 navires	2 528 170	4 345 075	749 446
--------------------------------	-------------------	------------------	------------------	----------------

Calcul des JB : italique = tonneaux, normal = UMS.
 Armateur : correspond à l'armement du navire.

Flotte non pétrolière

Nom du navire	Armateur	Année de construction	JB	TPL	Puissance KW
54 Non Stationnaire			1 214 791	1 668 390	923 347
ADELIN DELMAS	DELMAS	1985	23 275	33 520	5 888
ALEXANDER	FOUQUET SACOP	1998	6 206	8 941	6 810
ARIANA	CIE MARITIME NANTAISE	1987	7 876	7 190	5 038
AUTOCARRIER	UNITED EUROPEAN CAR CARRIERS (FRANCE SA)	1982	6 395	1 472	2 940
AUTOLINE	UNITED EUROPEAN CAR CARRIERS (FRANCE SA)	1983	7 069	1 550	3 730
BARACHOIS	TRANSMER-SPM	1998	18 597	29 538	6 400
BLANDINE DELMAS	DELMAS	1986	23 275	33 520	10 860
CAP CANAILLE	DELOM MARITIME	1977	1 576	2 743	5 695
CAPO ROSSO	SOCIETE MEDITERRANEENNE DE CABOTAGE (SOMECA)	1978	899	2 010	1 842
CAROLINE DELMAS	DELMAS	1986	23 275	33 520	5 888
CASAM III	PAJAROLA ET CIE	1977	420	689	360
CHARLES LD	LOUIS DREYFUS ARMATEURS	1999	87 522	171 850	13 985
CLIPPER CARAIBES	CIE DES ARCHIPELS	1978	3 324	1 600	3 056
CLIPPER CAYENNE	CIE DES ARCHIPELS	1977	5 080	2 797	4 710
CMA CGM BERLIOZ	CMA CGM	2001	73 157	80 251	68 536
CMA CGM BIZET	CMA CGM	2001	73 157	80 239	68 536
CMA CGM DEBUSSY	CMA CGM	2001	73 157	80 257	68 536
CMA CGM FORT SAINT GEORGES	CMA CGM	2003	26 047	30 804	32 047
CMA CGM FORT SAINT LOUIS	CMA CGM	2003	26 210	30 400	39 247
CMA CGM FORT SAINT PIERRE	CMA CGM	2003	26 500	30 400	39 247
CMA CGM FORT SAINTE MARIE	CMA CGM	2003	26 500	30 400	39 247
CMA CGM MATISSE	CMA CGM	1999	25 777	30 509	32 356
CMA CGM RAVEL	CMA CGM	2001	72 760	79 465	68 520
CMA CGM UTRILLO	CMA CGM	1999	25 777	30 509	32 536
COUTANCES	BAI	1978	6 507	2 158	7 496
DELMAS FORBIN	MARSEILLE FRET	2003	18 334	23 579	23 345
DELPHINE DELMAS	DELMAS	1986	23 275	33 520	5 888
DORDOGNE	PETROMARINE	2003	8 602	15 305	11 340
ERIC LD	LOUIS DREYFUS ARMATEURS	1998	88 385	170 000	15 883
FS SOLENE	FOUQUET SACOP	2003	4 500	5 961	5 120
GUEDEL	DEPARTEMENT DU MORBIHAN	1969	224	200	103
LE CASTELLET	UNITED EUROPEAN CAR CARRIERS (FRANCE SA)	1982	7 930	2 200	6 742
MAERSK GARONNE	MAERSK MARITIME A.S.	2003	50 757	61 000	52 700
MAERSK GIRONDE	MAERSK MARITIME A.S.	2002	50 698	61 600	52 700
MARION DUFRESNE	CMA CGM	1995	9 403	4 871	10 500
MN COLIBRI	CIE MARITIME NANTAISE	1999	9 120	4 250	9 680
MN ECLIPSE	CIE MARITIME NANTAISE	1979	10 142	7 478	14 142
MN TOUCAN	CIE MARITIME NANTAISE	1995	9 125	4 253	7 710
MONT BLANC	ERMEWA MARITIME	2000	12 700	19 500	14 700
MONTLHERY	UNITED EUROPEAN CAR CARRIERS (FRANCE SA)	1982	7 930	2 200	7 496
NADIR	IFREMER	1974	979	1 173	3 798
PHILIPPE LD	LOUIS DREYFUS ARMATEURS	1998	88 385	169 400	19 791
PIERRE LD	LOUIS DREYFUS ARMATEURS	1999	87 522	172 560	13 985
POINTE DU CASTEL	NAVALE FRANCAISE	1992	3 224	4 216	5 450
POINTE DU CORMORAN	NAVALE FRANCAISE	1987	3 446	5 453	6 510
POINTE DU CROISIC	NAVALE FRANCAISE	2001	5 214	6 948	7 570
POINTE DU SABLON	NAVALE FRANCAISE	1991	2 910	4 469	4 318
PROVIDENCE	MARSEILLE FRET	1995	16 252	22 420	13 320
SEAFRANCE NORD PAS-DE-CALAIS	SEAFRANCE	1987	7 264	4 795	18 768
SHAMROCK	COMATRANS	2000	4 654	5 122	5 600

Flotte non pétrolière

Nom du navire	Armateur	Année de construction	JB	TPL	Puissance KW
TAILLEFER 2	TRANSPORT MARITIME COTIER	1966	200	247	228
TOUR MARGAUX	NAVALE FRANCAISE	1992	5 499	8 500	4 600
TOUR POMEROL	NAVALE FRANCAISE	1998	7 274	10 379	7 560
TRANSPOL 1	TRANSPOL SERVICES	1993	505	459	294
TOTAL Non Stationnaire			1 214 791	1 668 390	923 347

34 Stationnaire	24 104	30 521	34 430
------------------------	---------------	---------------	---------------

ALDONA	PATUREL DAGORT	1988	497	580	408
ALEXINA	TRAMARC	1978	477	1 125	828
ARANUI 3	CIE POLYNESIENNE DE TRANSP. MARIT. (CPTM)	2002	2 500	3 800	4 160
BAHAMAS STAR	TRAVAUX MARITIMES PAPEETE (TMP)	2002	261	345	530
CAP BLANC	DELTA TRANSPORT	1982	324	280	828
CARIBDESIR	TRANSPORT MARITIME DES DEPENDANCES (TMDD)	1996	200	155	791
DANIBE	MARIE-GALANTAISE MARITIME	1980	290	250	788
HAWAIKINUI	SOCIETE DE TRANSPORTS INSULAIRES MARITIMES	1980	879	1 158	1 472
KIA ORA	SOCIETE DE NAVIGATION DES ILES AUSTRALES	1964	135	226	221
KURA ORA 2	CIE TRANSPORT MARITIME DES ILES TUAMOTU (CTMI)	1979	1 113	1 200	662
KURA ORA 3	ENTREPRISE MARITIME DE TRANSPORT SARL	1977	299	634	442
LADY GERALDINE	CIE MARITIME DES ILES	1985	797	1 000	810
LAURA II	SOCIETE DE TRANSPORT DES ILES (STILES)	1982	1 261	1 600	442
LE MUSCADIN	M. POIREZ	1967	137	200	177
MAREVA NUI	TRANSPORTS MARITIMES TUAMOTU OUEST (TMTO)	1978	952	1 050	736
NUKU HAU	SOCIETE DE TRANSPORTS INSULAIRES MARITIMES	1979	1 161	1 079	684
OYAPOCK	SOCIETE D'ARMEMENT ET DE TRANSPORT (SOCATRA)	1976	531	665	1 280
POINTE VIEUX FORT	CIE DE MANAGEMENT D'ORBIGNY	1964	542	620	762
SAINTE MARIE	SOCIETE DE NAVIGATION DES TUAMOTU	1978	1 264	1 150	828
SALAMA DJEMA II	COLLECTIVITE TERRITORIALE MAYOTTE	1992	290	50	121
SALAMA DJEMA III	COLLECTIVITE TERRITORIALE MAYOTTE	1995	265	138	358
SALAMA DJEMA IV	COLLECTIVITE TERRITORIALE MAYOTTE	1999	300	138	341
SISA NE NANA	SOCIETE DE TRANSPORT DES ILES (STILES)	1980	613	1 120	1 050
TAHITI NUI	GROUPE D'INTERVENTION DE LA POLYNESIE (GIP)	2001	1 000	1 300	4 060
TAHITI NUI 5	SOCIETE D'ECONOMIE MIXTE MEHERIO	1989	328	215	972
TAPORO IV	CIE MARITIME FRANCAISE DE TAHITI	1966	589	1 030	1 060
TAPORO V	CIE MARITIME FRANCAISE DE TAHITI	1969	299	875	589
TAPORO VI	CIE MARITIME FRANCAISE DE TAHITI	1977	499	1 240	2 208
TAPORO VII	CIE MARITIME FRANCAISE DE TAHITI	1978	2 420	1 244	2 208
TAVAKE NUI	SERTM	1975	499	1 904	1 104
TE ARATAI	POLYNESIE FRANCAISE	1976	485	620	736
TUHAA PAE II	SOCIETE DE NAVIGATION DES ILES AUSTRALES	1980	1 033	700	1 030
VAEANU	SCOP IHITAI NUI	1967	1 540	2 420	1 450
VAI AITO	SOCIETE DE TRANSPORTS INSULAIRES MARITIMES	1977	324	410	294
TOTAL Stationnaire			24 104	30 521	34 430

TOTAL Flotte non pétrolière	88 navires	1 238 895	1 698 911	957 777
------------------------------------	-------------------	------------------	------------------	----------------

Calcul des JB : italique = tonneaux, normal = UMS.

Armateur : correspond à l'armement du navire.

Passagers

Nom du navire	Armateur	Année de construction	JB	TPL	Puissance KW
41 Non Stationnaire			765 720	131 517	887 333
ACACIA	MADIFERRY	1993	585	155	4 176
ACAJOU	TRANSPORTS MARITIMES BRUDEY FRERES	1981	248	30	2 860
BARFLEUR	BAI	1992	20 133	5 175	17 440
BRETAGNE	BAI	1989	24 534	3 249	32 000
CLUB MED 2	SERVICES ET TRANSPORTS MANAGEMENT	1992	14 983	1 674	25 026
CORSE	SOCIETE NATIONALE CORSE MEDITERRANEE (SNCM)	1983	20 805	2 275	41 498
COTE-DES-ISLES	ALIZE COTES DES ILES	1976	199	30	1 619
DANIELLE CASANOVA	SOCIETE NATIONALE CORSE MEDITERRANEE (SNCM)	2002	41 447	3 400	37 800
DIEPPE	SYNDICAT MIXTE PROMOTION ACTIVITE TRANSMANC	1981	17 672	5 492	20 312
DUC DE NORMANDIE	BAI	1978	13 505	1 763	23 493
GIROLATA	CIE MERIDIONALE DE NAVIGATION	1995	28 417	5 848	43 200
ILE DE BEAUTE	SOCIETE NATIONALE CORSE MEDITERRANEE (SNCM)	1979	20 564	2 580	32 163
KALLISTE	CIE MERIDIONALE DE NAVIGATION	1993	29 575	9 720	7 154
LE DIAMANT	CIE DES ILES DU PONANT	1974	8 282	3 433	5 600
LE LEVANT	CIE DES ILES DU PONANT	1998	3 504	1 380	2 970
LE PONANT	CIE DES ILES DU PONANT	1990	1 189	92	3 019
MARIN MARIE	DEPARTEMENT DE LA MANCHE	1994	608	34	4 000
MEDITERRANEE	SOCIETE NATIONALE CORSE MEDITERRANEE (SNCM)	1989	30 985	3 452	46 391
MISTRAL	AUXILIAIRE MARITIME J31	1999	47 276	4 225	18 000
MONT SAINT-MICHEL	BAI	2002	35 592	6 300	21 600
MONTE CINTO	SOCIETE NATIONALE CORSE MEDITERRANEE (SNCM)	1984	14 798	3 956	14 412
MONTE D'ORO	SOCIETE NATIONALE CORSE MEDITERRANEE (SNCM)	1990	22 070	4 155	27 260
NAPOLEON BONAPARTE	SOCIETE NATIONALE CORSE MEDITERRANEE (SNCM)	1996	44 307	4 000	43 000
NGV ALISO	SOCIETE NATIONALE CORSE MEDITERRANEE (SNCM)	1996	4 934	354	26 000
NGV ASCO	SOCIETE NATIONALE CORSE MEDITERRANEE (SNCM)	1995	4 934	354	26 000
NGV LIAMONE	SOCIETE NATIONALE CORSE MEDITERRANEE (SNCM)	2000	9 351	869	63 000
NORMANDIE	BAI	1992	27 541	5 229	17 774
PAGLIA ORBA	SOCIETE NATIONALE CORSE MEDITERRANEE (SNCM)	1993	29 718	6 325	30 300
PASCAL PAOLI	SOCIETE NATIONALE CORSE MEDITERRANEE (SNCM)	2003	35 760	7 281	40 600
PAUL GAUGUIN	SERVICES ET TRANSPORTS	1997	19 170	2 200	13 200
SCANDOLA	CIE MERIDIONALE DE NAVIGATION	1992	19 308	5 985	16 320
SEA SHUTTLE 1	EMERAUDE SUD	1994	111	75	2 200
SEAFRANCE CEZANNE	SEAFRANCE	1980	25 122	10 500	9 588
SEAFRANCE MANET	SEAFRANCE	1984	15 229	2 430	15 898
SEAFRANCE RENOIR	SEAFRANCE	1981	15 789	1 865	16 560
SEAFRANCE RODIN	SEAFRANCE	2001	33 796	5 700	56 000
SEVEN SEAS MARINER	RADISSON SEVEN SEAS FRANCE	2001	48 075	4 700	24 340
SOLIDOR 4	EMERAUDES LINES	1987	1 060	138	8 732
SOLIDOR 5	EMERAUDES LINES	2000	2 369	160	15 668
VAL DE LOIRE	BAI	1987	31 788	4 900	27 600
VICTOR HUGO	SOCIETE DE NAVIGATION DE NORMANDIE (HUGO EXP)	1997	387	34	2 560
TOTAL Non Stationnaire			765 720	131 517	887 333

24 Stationnaire			23 036	5 520	107 195
AREMITI 2	AREMITI PACIF CRUISES	1992	180	50	1 950
AREMITI 4	AREMITI PACIF CRUISES	2000	975	94	9 280
AREMITI FERRY	AREMITI PACIF CRUISES	1996	5 985	500	6 695
BETICO	CIE MARITIME DES ILES	1999	908	120	6 771
CORSAIRE	LE PRADO	1994	851	300	9 754

Passagers

Nom du navire	Armateur	Année de construction	JB	TPL	Puissance KW
HAUMANA	BORA BORA PEARL CRUISES	1988	<i>314</i>	47	835
HAVANNAH	CIE MARITIME DES ILES	2001	2 225	1 000	3 980
IRIS 1	TMC ARCHIPEL	1998	284	51	3 170
JADE EXPRESS	ANTILLES TRANS EXPRESS	1998	791	50	8 484
MARIA	TRANSPORTS MARITIMES BRUDEY FRERES	1990	345	50	4 234
MARIA GALANTA	SAINT PIERRE ET MIQUELON EXPRESS	1990	<i>304</i>	1 713	4 564
MARY D DOLPHIN	SARL AQUARIUS	1998	192	16	1 980
MOOREA EXPRESS	SOCIETE DE DEVELOPPEMENT DE MOOREA	1988	449	44	4 154
MOOREA FERRY	SOCIETE DE DEVELOPPEMENT DE MOOREA	1986	699	364	2 350
OPALE EXPRESS	ANTILLES TRANS EXPRESS	1998	449	145	4 308
PASSION	TRANSPORTS MARITIMES BRUDEY FRERES	2000	400	41	6 148
PEARL OF SEYCHELLES	RIVAGES CROISIERES	1998	1 258	450	2 567
RIVAGE SAINT-MARTIN	RIVAGES CROISIERES	1999	1 240	109	2 260
RUBIS EXPRESS	ANTILLES TRANS EXPRESS	1996	587	50	8 192
TAHITI NUI 7	GRUPE D'INTERVENTION DE LA POLYNESIE (GIP)	1975	<i>155</i>	0	1 803
TIA MOANA	BORA BORA PEARL CRUISES	2003	2 000	78	2 400
TRIDENT 7	DEVELOP. ENVIRON. VOILES ANTILLES	1979	<i>251</i>	30	2 620
TU MOANA	BORA BORA PEARL CRUISES	2003	1 697	78	2 400
TURQUOISE EXPRESS	ANTILLES TRANS EXPRESS	1995	497	140	6 296
TOTAL Stationnaire			23 036	5 520	107 195

TOTAL Passagers	65 navires	788 756	137 037	994 528
------------------------	-------------------	----------------	----------------	----------------

Calcul des JB : italique = tonneaux, normal = UMS.
 Armateur : correspond à l'armement du navire.

Flotte de commerce sous pavillon français

AGES MOYENS AU 01 janvier 2004

DE LA FLOTTE FRANCAISE





RECAPITULATIF DE LA FLOTTE DE COMMERCE SOUS PAVILLON FRANCAIS PAR CLASSE D'AGE

Indication : Calcul des JB : italique = tonneaux, normal = UMS

Flotte pétrolière														
	JUSQU'A 5 ANS		DE 6 A 10 ANS		DE 11 A 15 ANS		DE 16 A 20 ANS		DE 21 A 25 ANS		PLUS DE 25 ANS		TOTAL GENERAL	
	Nombre	J.B.	Nombre	J.B.	Nombre	J.B.	Nombre	J.B.	Nombre	J.B.	Nombre	J.B.	Nombre	J.B.
PETROLIER	18	916 807	14	878 319	3	166 905	3	22 439	4	210 513	2	2 312	44	2 197 295
TRANSPORTEUR GAZ LIQUEFIE	6	188 609	1	2 866							3	139 400	10	330 875
Total Flotte pétrolière	24	1 105 416	15	881 185	3	166 905	3	22 439	4	210 513	5	141 712	54	2 528 170
Pourcentage en nombre	44,4%		27,8%		5,6%		5,6%		7,4%		9,3%		100,0%	
Pourcentage en jauge	43,7%		34,9%		6,6%		0,9%		8,3%		5,6%		100,0%	

Flotte non pétrolière														
	JUSQU'A 5 ANS		DE 6 A 10 ANS		DE 11 A 15 ANS		DE 16 A 20 ANS		DE 21 A 25 ANS		PLUS DE 25 ANS		TOTAL GENERAL	
	Nombre	J.B.	Nombre	J.B.	Nombre	J.B.	Nombre	J.B.	Nombre	J.B.	Nombre	J.B.	Nombre	J.B.
NAVIRE CITERNE PRODUITS CHIMIQUES	4	31 016	1	6 206	2	6 134	1	3 446					8	46 802
AUTRES NAVIRES CITERNES			1	7 274	1	5 499							2	12 773
VRAQUIER	2	175 044	2	176 770							1	499	5	352 313
AUTRES NAVIRES VRACS SECS			1	18 597			4	93 100					5	111 697
PORTE CONTENEURS INTEGRAL	13	568 831	1	16 252									14	585 083
TRANSPORTEUR SPECIALISE					1	505			4	29 324			5	29 829
ROULIERS	4	14 335	3	9 590	1	328	3	15 937	4	12 344	7	17 980	22	70 514
CARGOS	2	3 500			1	290	1	497	5	4 472	16	10 743	25	19 502
AUTRES TYPES DE NAVIRES			1	9 403							1	979	2	10 382
Total Flotte non pétrolière	25	792 726	10	244 092	6	6 134	9	112 980	13	46 140	25	30 201	88	1 238 895
Pourcentage en nombre	28,4%		11,4%		6,8%		10,2%		14,8%		28,4%		100,0%	
Pourcentage en jauge	64,0%		19,7%		1,0%		9,1%		3,7%		2,4%		100,0%	

Passagers														
	JUSQU'A 5 ANS		DE 6 A 10 ANS		DE 11 A 15 ANS		DE 16 A 20 ANS		DE 21 A 25 ANS		PLUS DE 25 ANS		TOTAL GENERAL	
	Nombre	J.B.	Nombre	J.B.	Nombre	J.B.	Nombre	J.B.	Nombre	J.B.	Nombre	J.B.	Nombre	J.B.
Paquebot	2	95 351	2	22 674	2	16 172					1	8 282	7	142 479
Transbordeur (Roulier passagers)	7	160 540	7	90 219	9	204 168	6	64 023	5	99 952	1	13 505	35	632 407
Vedette à passagers			1	111	1	585			1	248	2	354	5	1 298
Autre navire à passagers	6	7 220	8	4 262	2	525	1	314	1	251			18	12 572
Total Passagers	15	263 111	18	117 266	14	16 172	7	64 337	7	100 451	4	22 141	65	788 756
Pourcentage en nombre	23,1%		27,7%		21,5%		10,8%		10,8%		6,2%		100,0%	
Pourcentage en jauge	33,4%		14,9%		28,1%		8,2%		12,7%		2,8%		100,0%	
TOTAL	64	2 161 253	43	1 242 543	23	401 111	19	199 756	24	357 104	34	194 054	207	4 555 821
Pourcentage en nombre	30,9%		20,8%		11,1%		9,2%		11,6%		16,4%		100,0%	
Pourcentage en jauge	47,4%		27,3%		8,8%		4,4%		7,8%		4,3%		100,0%	



CALCUL DES AGES MOYENS AVEC PONDERATION PAR LA JAUGE BRUTE ET LA CLASSE D'AGE OU L'AGE DE CHAQUE NAVIRE

Indications : Calcul des JB : italique = tonneaux, normal = UMS

Age moyen 1 : moyenne des âges médians des classes pondérée par les jauges brutes.

Age moyen 2 : moyenne des âges réels pondérée par les jauges brutes.

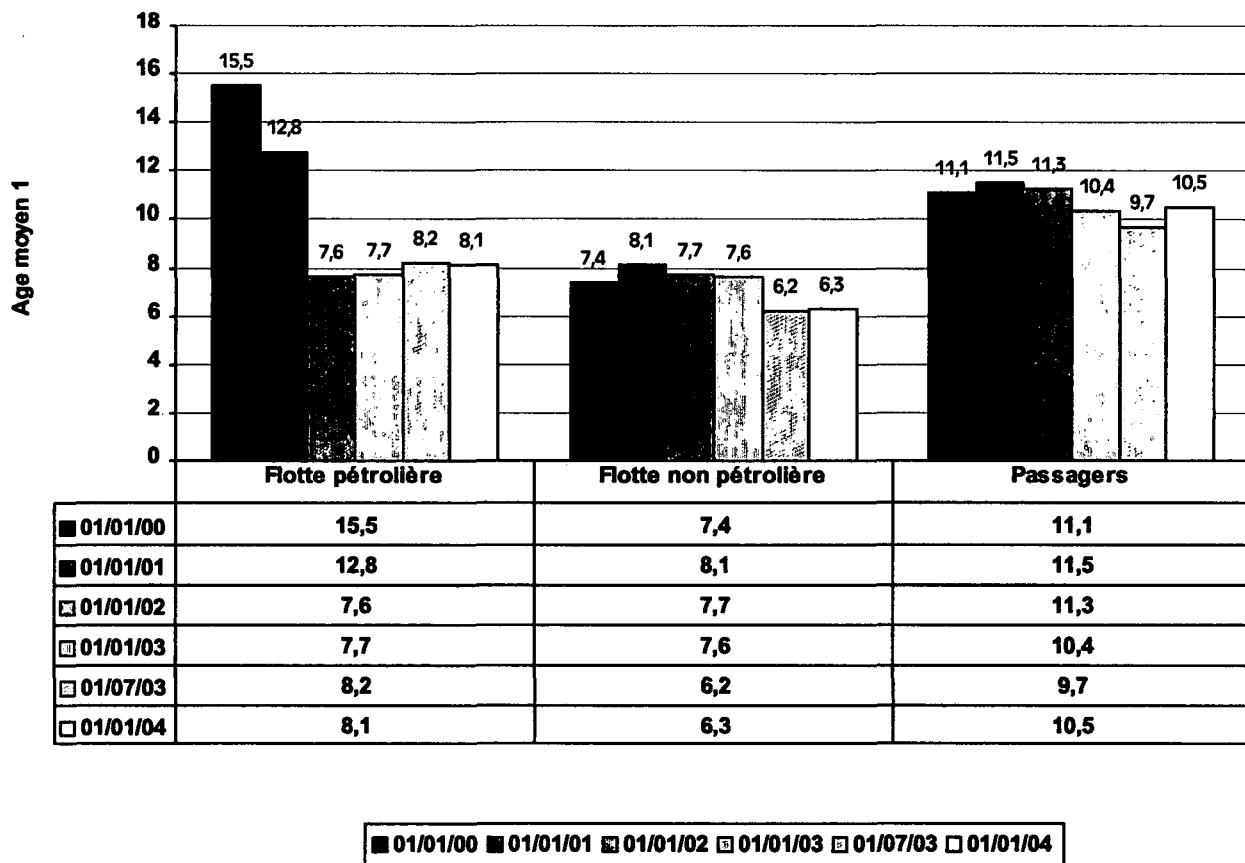
Flotte pétrolière				
	Nombre	J.B.	AGE MOYEN 1	AGE MOYEN 2
PETROLIER	44	<i>2 197 295</i>	7,4	8,1
TRANSPORTEUR GAZ LIQUEFIE	10	<i>330 875</i>	13,1	13,8
Total Flotte pétrolière	54	<i>2 528 170</i>	8,1	8,9

Flotte non pétrolière				
	Nombre	J.B.	AGE MOYEN 1	AGE MOYEN 2
NAVIRE CITERNE PRODUITS CHIMIQUES	8	<i>46 802</i>	5,6	5,4
AUTRES NAVIRES CITERNES	2	<i>12 773</i>	9,7	8,6
VRAQUIER	5	<i>352 313</i>	5,0	5,5
AUTRES NAVIRES VRACS SECS	5	<i>111 697</i>	15,8	16,2
PORTE CONTENEURS INTEGRAL	14	<i>585 083</i>	2,6	2,7
TRANSPORTEUR SPECIALISE	5	<i>29 829</i>	22,3	21,6
ROULIERS	22	<i>70 514</i>	16,5	17,2
CARGOS	25	<i>19 502</i>	21,4	23,0
AUTRES TYPES DE NAVIRES	2	<i>10 382</i>	9,4	11,0
Total Flotte non pétrolière	88	<i>1 238 895</i>	6,3	6,5

Passagers				
	Nombre	J.B.	AGE MOYEN 1	AGE MOYEN 2
PAQUEBOT	7	<i>142 479</i>	5,9	6,9
TRANSBORDEUR (ROULIER PASSAGERS)	35	<i>632 407</i>	11,7	11,9
VEDETTE À PASSAGERS	5	<i>1 298</i>	18,1	18,0
AUTRE NAVIRE À PASSAGERS	18	<i>12 572</i>	5,4	5,5
Total Passagers	65	<i>788 756</i>	10,5	10,9
TOTAL FLOTTE	207	<i>4 555 821</i>	8,0	8,6



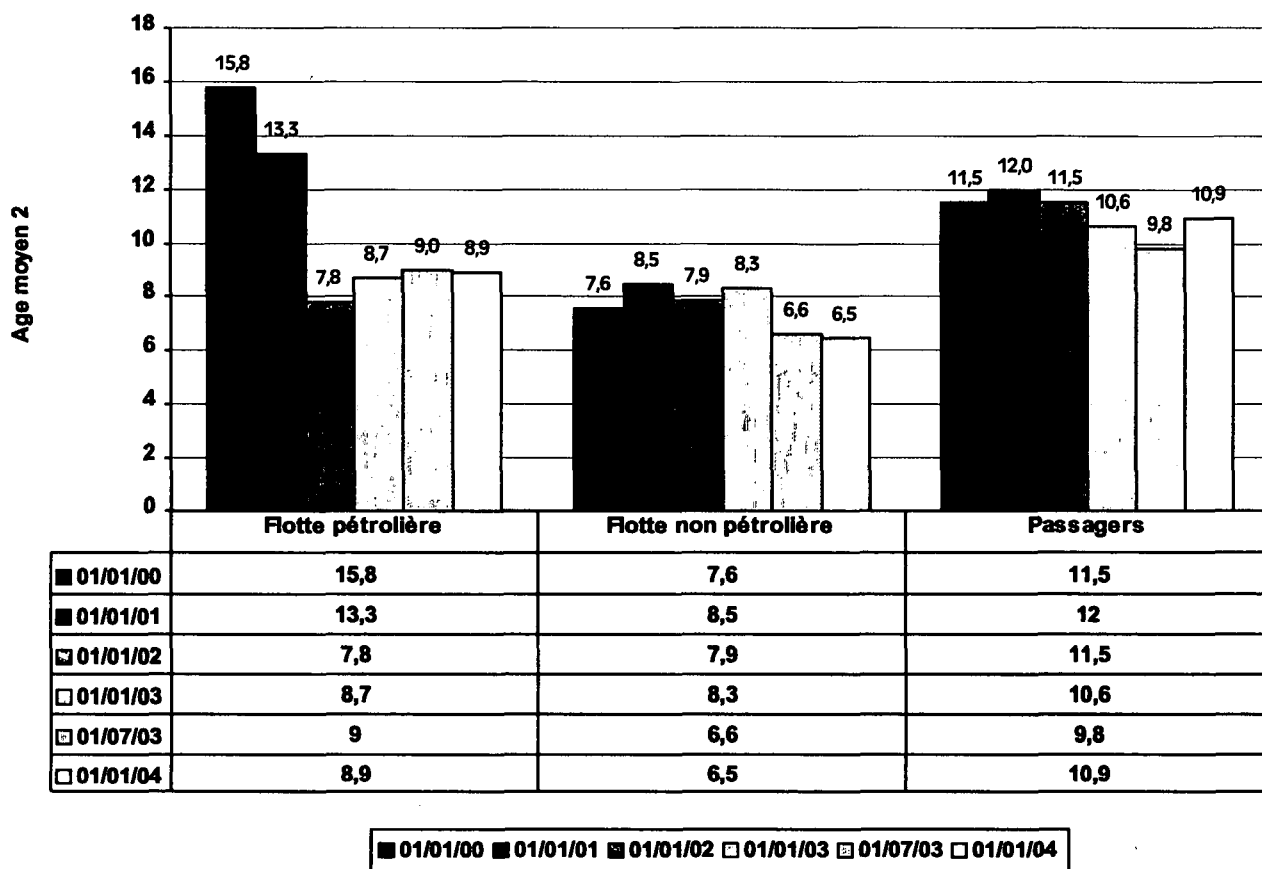
EVOLUTION DE L'AGE MOYEN 1 DE LA FLOTTE DE COMMERCE SOUS PAVILLON FRANCAIS



Age moyen 1 : moyenne des âges médians des classes pondérée par les jauges brutes.



EVOLUTION DE L'AGE MOYEN 2 DE LA FLOTTE DE COMMERCE SOUS PAVILLON FRANCAIS



Age moyen 2 : moyenne des âges réels pondérée par les jauges brutes.





Flotte de commerce sous pavillon français

ETAT AU 01 janvier 2004

DES NAVIRES PETROLIERS ET A PASSAGERS





LES NAVIRES PETROLIERS DANS LA FLOTTE DE COMMERCE

Indications : Calcul des JB : italique = tonneaux, normal = UMS.
Armateur : correspond à l'armement du navire.

Répartition des navires à double coque :	Nombre	JB	TPL	Puissance kw
Double coque : Oui	40 navires	2 131 401	3 611 118	640 349
Double coque : Non	14 navires	396 769	733 957	109 097
TOTAL PETROLIERS	54 navires	2 528 170	4 345 075	749 446

Double coque : Oui

Nom du navire Genre de navigation	Armateur Longueur (m)	Largeur (m)	Registre Construit	JB	TPL	Puissance kw
31 PETROLIER				1 803 392	3 267 853	475 002
Dont : 9 Transporteur de brut				1 444 103	2 696 137	270 380
ALGARVE	EURONAV SA		TAAF			
Long Cours	332	58	1999	157 833	298 969	32 400
ARTOIS	EURONAV SA		TAAF			
Long Cours	333	60	2001	159 700	296 000	27 780
BERGE STADT	THE GREEN TANKERS		TAAF			
Long Cours	332	58	1994	160 467	306 951	35 000
FAMENNE	EURONAV SA		TAAF			
Long Cours	333	60	2001	159 456	298 412	27 780
FRONT COMANCHE	SOCIETE D'ARMEMENT ET DE TRANSPORT (SOCAT		TAAF			
Long Cours	332,94	60	1998	159 423	300 133	34 650
LUXEMBOURG	EURONAV SA		TAAF			
Long Cours	332	58	1999	157 833	298 997	32 400
NEW VISION	V SHIPS FRANCE TANKERS		TAAF			
Long Cours	334,21	59	1994	164 251	279 864	25 502
NEW WISDOM	V SHIPS FRANCE TANKERS		TAAF			
Long Cours	334,21	59	1993	164 251	298 033	25 502
SAMCO AMERICA	V SHIPS FRANCE TANKERS		TAAF			
Long Cours	333	60	2003	160 889	318 778	29 366
Dont : 21 Transporteur de produits raffinés				348 171	552 599	198 322
ADOUR	PETROMARINE		TAAF			
Cabotage International	139,95	21	2003	8 602	15 267	13 660
BELISAIRE	PETROMARINE		TAAF			
Cabotage International	129,95	20	2001	7 100	12 200	6 532
BRO ALBERT	BROSTROM TANKERS SA		TAAF			
Long Cours	183,2	32,2	1995	28 226	46 768	14 270

Double coque : Oui

Nom du navire	Armateur	Registre				
Genre de navigation	Longueur (m)	Largeur (m)	Construit	JB	TPL	Puissance kw
BRO ALEXANDRE	BROSTRÖM TANKERS SA		TAAF			
Long Cours	183,2	32,2	1995	28 226	46 738	11 310
BRO ARTHUR	BROSTRÖM TANKERS SA		TAAF			
Long Cours	183,2	32,2	1995	28 226	46 802	14 270
BRO CAROLINE	BROSTRÖM TANKERS SA		TAAF			
Long Cours	180	32,2	1995	29 083	45 014	11 310
BRO CATHERINE	BROSTRÖM TANKERS SA		TAAF			
Long Cours	180	32,2	1997	29 083	44 923	11 870
BRO CECILE	BROSTRÖM TANKERS SA		TAAF			
Long Cours	180	32,2	1997	29 083	45 000	11 870
BRO CHARLOTTE	BROSTRÖM TANKERS SA		TAAF			
Long Cours	180	32,2	1997	29 083	46 000	11 870
BRO ELIZABETH	BROSTRÖM TANKERS SA		TAAF			
Cabotage International	183,97	30	2001	24 099	37 300	13 196
BRO ELLEN	BROSTRÖM TANKERS SA		TAAF			
Cabotage International	184	30	2002	24 100	37 300	13 196
CAP FERRET	PETROMARINE		TAAF			
Cabotage International	116,2	16,5	1998	4 950	8 110	5 895
CHASSIRON	PETROMARINE		TAAF			
Cabotage International	119	17,8	2000	5 100	9 995	6 532
CILAO	BROSTRÖM TANKERS SA		METROPOLE - DOM			
Long Cours	180	32,2	1996	29 083	44 885	11 310
FS DIANE	FOUQUET SACOP MARITIME		TAAF			
Long Cours	118	19	2002	6 499	10 094	4 440
FS MAUD	FOUQUET SACOP MARITIME		TAAF			
Long Cours	118	19	2001	6 520	10 094	4 440
FS MILA	FOUQUET SACOP		TAAF			
Long Cours	118,37	19,02	2002	6 499	10 094	7 632
FS PROVENCE	FOUQUET SACOP MARITIME		TAAF			
Cabotage International	112	19	1996	5 357	8 758	5 851
FS THAIS	FOUQUET SACOP		TAAF			
Long Cours	140	23	2002	11 118	15 651	10 800
KERFONS	SOCANAV		TAAF			
Long Cours	115	21,4	2001	6 151	8 067	4 440
LA LECQUE	MARITIMA		METROPOLE - DOM			
Cabotage National	99,8	12,21	1999	1 983	3 539	3 628
Dont : 1 Transporteur de brut / produits raffinés				11 118	19 117	6 300
FS VANESSA	FOUQUET SACOP MARITIME		TAAF			
Long Cours	140	23	2002	11 118	19 117	6 300

Double coque : Oui

Nom du navire	Armateur	Registre	JB	TPL	Puissance kw
Genre de navigation	Longueur (m)	Largeur (m)	Construit		
9 TRANSPORTEUR GAZ LIQUEFIE			328 009	343 265	165 347
Dont : 5 Transporteur de GPL			184 409	217 785	73 745
ANNE LAURE	GAZ ANJOU	TAAF			
Cabotage International	224,5	36	2000	46 585	49 161 23 570
BERGE DENISE	THE GREEN TANKERS	TAAF			
Long Cours	225,75	36	2000	49 288	56 824 17 640
BERGE NANTES	BERGESEN	TAAF			
Long Cours	205	32,2	2003	35 190	44 400 11 275
BERGE NICE	BERGESEN	TAAF			
Long Cours	205	32,2	2003	35 346	44 400 11 275
RENE	GAZ OUTREMER	TAAF			
Long Cours	178	28	2002	18 000	23 000 9 985
Dont : 3 Transporteur de GNL (méthanier)			139 400	121 283	88 134
DESCARTES	GAZOCEAN ARMEMENT	METROPOLE - DOM			
Long Cours	220	31,85	1971	32 702	32 523 19 262
EDOUARD LD	METHANE TRANSPORT	METROPOLE - DOM			
Long Cours	280,62	41,6	1977	79 272	67 460 52 360
TELLIER	MESSIGAZ	TAAF			
Cabotage International	196,8	29,2	1974	27 426	21 300 16 512
Dont : 1 Gazier (GPL/GNL)			4 200	4 197	3 468
MAIDO	BLEU NAVIGATION	TAAF			
Long Cours	98,5	15,2	1999	4 200	4 197 3 468
TOTAL Double coque : Oui		40 navires	2 131 401	3 611 118	640 349

Calcul des JB : italique = tonneaux, normal = UMS.
Armateur : correspond à l'armement du navire.

Double coque : Non

Nom du navire	Armateur	Registre	JB	TPL	Puissance kw
Genre de navigation	Longueur (m)	Largeur (m)	Construit		

13 PETROLIER			393 903	730 437	106 671
---------------------	--	--	----------------	----------------	----------------

Dont : 2 Transporteur de brut			342 506	646 085	63 037
--------------------------------------	--	--	----------------	----------------	---------------

BERGE ENTERPRISE	THE GREEN TANKERS		TAAF		
Long Cours	340,5	65	1981	188 728	360 700
PROVENCE	M/T PROVENCE SA		TAAF		
Long Cours	327,5	57,2	1994	153 778	285 385

Dont : 10 Transporteur de produits raffinés			50 642	83 352	42 861
----------------------------------------------------	--	--	---------------	---------------	---------------

BRO BARA	BROSTRÖM TANKERS SA		TAAF		
Cabotage International	172,8	28,4	1982	18 999	29 900
CITERNA 38	MARITIMA		METROPOLE - DOM		
Cabotage National	80	11,4	1980	<i>1 471</i>	2 450
CITERNA 39	MARITIMA		METROPOLE - DOM		
Cabotage National	75,8	11,4	1982	<i>1 315</i>	2 000
FS KAZET	FOUQUET SACOP MARITIME		TAAF		
Cabotage International	77,53	14	1990	1 899	3 389
FS LOUISE	FOUQUET SACOP MARITIME		METROPOLE - DOM		
Cabotage International	77,53	14	1986	<i>1 896</i>	3 389
FS VICTORIA	FOUQUET SACOP MARITIME		METROPOLE - DOM		
Cabotage International	87,3	14	2000	2 207	3 740
MARITIMA 10	SOCIETE NATIONALE EQUIPEMENT		METROPOLE - DOM		
Cabotage International	95	11,5	1975	<i>1 532</i>	2 800
MARITIMA 11	SLIBAIL		METROPOLE - DOM		
Cabotage International	85,1	11,4	1987	1 587	2 700
TATHOU	COOPERATIVE D'ARMEMENT MARITIME (COPAMA		METROPOLE - DOM		
Cabotage International	62,5	9,7	1964	<i>780</i>	1 032
TREGUIER	UMOIL		TAAF		
Long Cours	178,2	27,5	1986	18 956	31 952

Dont : 1 Transporteur de brut / produits raffinés			755	1 000	773
----------------------------------------------------------	--	--	------------	--------------	------------

KONEMU	SOCIETE CALEDONIENNE DE TRANSPORTS PETRO		NOUVELLE CALEDONIE		
Cabotage International	63	10	1990	755	1 000

1 TRANSPORTEUR GAZ LIQUEFIE			2 866	3 520	2 426
------------------------------------	--	--	--------------	--------------	--------------

Dont : 1 Transporteur de GPL			2 866	3 520	2 426
-------------------------------------	--	--	--------------	--------------	--------------

PHILIPPINE	GAZ CORSE		METROPOLE - DOM		
Long Cours	89	14,8	1995	2 866	3 520

TOTAL double coque : Non	14 navires		396 769	733 957	109 097
---------------------------------	-------------------	--	----------------	----------------	----------------

Calcul des JB : italique = tonneaux, normal = UMS.
Armateur : correspond à l'armement du navire.

LES NAVIRES A PASSAGERS DANS LA FLOTTE DE COMMERCE

Indications : Calcul des JB : italique = tonneaux, normal = UMS.
Armateur : correspond à l'armement du navire.

Répartition des navires selon leur vitesse :	Nombre	JB	TPL	Puissance kw
Vitesse : GRANDE VITESSE	16 navires	29 188	4 454	202 185
Vitesse : CLASSIQUE	49 navires	759 568	132 583	792 343
TOTAL PASSAGERS	65 navires	788 756	137 037	994 528

Vitesse : GRANDE VITESSE

Nom du navire	Armateur	Registre	JB	Genre de navire
Genre de navigation	Structure	Construit		TPL Puissance kw
8 Transbordeur (Roulier passagers)			24 192	3 682 156 602
JADE EXPRESS	ANTILLES TRANS EXPRESS	METROPOLE - DOM		CLASSIQUE
Cabotage International	Catamaran	1998	791	50 8 484
MARIA GALANTA	SAINT PIERRE ET MIQUELON EXPRESS	METROPOLE - DOM		CLASSIQUE
Cabotage International	Monocoque	1990	<i>304</i>	1 713 4 564
MOOREA EXPRESS	SOCIETE DE DEVELOPPEMENT DE MOOREA	POLYNESIE FRANCAISE		CLASSIQUE
Cabotage International	Catamaran	1988	449	44 4 154
NGV ALISO	SOCIETE NATIONALE CORSE MEDITERRANEE (SNC METROPOLE - DOM			CLASSIQUE
Cabotage National	Monocoque	1996	4 934	354 26 000
NGV ASCO	SOCIETE NATIONALE CORSE MEDITERRANEE (SNC METROPOLE - DOM			CLASSIQUE
Cabotage International	Monocoque	1995	4 934	354 26 000
NGV LIAMONE	SOCIETE NATIONALE CORSE MEDITERRANEE (SNC METROPOLE - DOM			CLASSIQUE
Cabotage National	Monocoque	2000	9 351	869 63 000
SOLIDOR 4	EMERAUDES LINES	METROPOLE - DOM		CLASSIQUE
Cabotage International	Catamaran	1987	<i>1 060</i>	138 8 732
SOLIDOR 5	EMERAUDES LINES	METROPOLE - DOM		CLASSIQUE
Cabotage International	Monocoque	2000	2 369	160 15 668
1 Vedette à passagers			585	155 4 176
ACACIA	MADIFERRY	METROPOLE - DOM		CLASSIQUE
Cabotage International	Monocoque	1993	585	155 4 176
7 Autre navire à passagers			4 411	617 41 407
AREMITI 4	AREMITI PACIF CRUISES	POLYNESIE FRANCAISE		AEROGLISEUR
Cabotage International	Catamaran	2000	975	94 9 280
BETICO	CIE MARITIME DES ILES	NOUVELLE CALEDONIE		CLASSIQUE
Cabotage National	Catamaran	1999	908	120 6 771
MARIN MARIE	DEPARTEMENT DE LA MANCHE	METROPOLE - DOM		CLASSIQUE
Cabotage International	Catamaran	1994	608	34 4 000

Vitesse : GRANDE VITESSE

Nom du navire	Armateur	Registre	Genre de navire		
			Construit	JB	TPL Puissance kw
Genre de navigation	Structure				
OPALE EXPRESS	ANTILLES TRANS EXPRESS	METROPOLE - DOM			CLASSIQUE
<i>Cabotage International</i>	Catamaran	1998	449	145	4 308
RUBIS EXPRESS	ANTILLES TRANS EXPRESS	METROPOLE - DOM			CLASSIQUE
<i>Cabotage International</i>	Catamaran	1996	587	50	8 192
TURQUOISE EXPRESS	ANTILLES TRANS EXPRESS	METROPOLE - DOM			CLASSIQUE
<i>Cabotage International</i>	Catamaran	1995	497	140	6 296
VICTOR HUGO	SOCIETE DE NAVIGATION DE NORMANDIE (HUGO	METROPOLE - DOM			CLASSIQUE
<i>Cabotage International</i>	Catamaran	1997	387	34	2 560
TOTAL GRANDE VITESSE	16 navires		29 188	4 454	202 185

Calcul des JB : italique = tonneaux, normal = UMS.
 Armateur : correspond à l'armement du navire.

Vitesse: CLASSIQUE

Nom du navire	Armateur	Registre	Genre de navire				
			Genre de navigation	Structure	Construit	JB	TPL
7 Paquebot				142 479	17 704	92 155	
CLUB MED 2	SERVICES ET TRANSPORTS MANAGEMENT	WALLIS ET FUTUNA					CLASSIQUE
Long Cours	Monocoque	1992	14 983	1 674	25 026		
LE DIAMANT	CIE DES ILES DU PONANT	WALLIS ET FUTUNA					CLASSIQUE
Cabotage International	Monocoque	1974	8 282	3 433	5 600		
LE LEVANT	CIE DES ILES DU PONANT	WALLIS ET FUTUNA					CLASSIQUE
Cabotage National	Monocoque	1998	3 504	1 380	2 970		
LE PONANT	CIE DES ILES DU PONANT	WALLIS ET FUTUNA					CLASSIQUE
Cabotage National	Monocoque	1990	1 189	92	3 019		
MISTRAL	AUXILIAIRE MARITIME J31	WALLIS ET FUTUNA					CLASSIQUE
Cabotage International	Monocoque	1999	47 276	4 225	18 000		
PAUL GAUGUIN	SERVICES ET TRANSPORTS	WALLIS ET FUTUNA					CLASSIQUE
Long Cours	Monocoque	1997	19 170	2 200	13 200		
SEVEN SEAS MARINER	RADISSON SEVEN SEAS FRANCE	WALLIS ET FUTUNA					CLASSIQUE
Long Cours	Monocoque	2001	48 075	4 700	24 340		
27 Transbordeur (Roulier passagers)			608 215	113 744	661 142		
AREMITI FERRY	AREMITI PACIF CRUISES	POLYNESIE FRANCAISE					CLASSIQUE
Cabotage International	Catamaran	1996	5 985	500	6 695		
BARFLEUR	BAI	METROPOLE - DOM					CLASSIQUE
Cabotage International	Monocoque	1992	20 133	5 175	17 440		
BRETAGNE	BAI	METROPOLE - DOM					CLASSIQUE
Cabotage International	Monocoque	1989	24 534	3 249	32 000		
CORSAIRE	LE PRADO	POLYNESIE FRANCAISE					CLASSIQUE
Cabotage International	Monocoque	1994	851	300	9 754		
CORSE	SOCIETE NATIONALE CORSE MEDITERRANEE (SNC METROPOLE - DOM						CLASSIQUE
Cabotage International	Monocoque	1983	20 805	2 275	41 498		
DANIELLE CASANOVA	SOCIETE NATIONALE CORSE MEDITERRANEE (SNC METROPOLE - DOM						CLASSIQUE
Cabotage National	Monocoque	2002	41 447	3 400	37 800		
DIEPPE	SYNDICAT MIXTE PROMOTION ACTIVITE TRANSM	METROPOLE - DOM					CLASSIQUE
Cabotage International	Monocoque	1981	17 672	5 492	20 312		
DUC DE NORMANDIE	BAI	METROPOLE - DOM					CLASSIQUE
Cabotage International	Monocoque	1978	13 505	1 763	23 493		
GIROLATA	CIE MERIDIONALE DE NAVIGATION	METROPOLE - DOM					CLASSIQUE
Cabotage International	Monocoque	1995	28 417	5 848	43 200		
HAVANNAH	CIE MARITIME DES ILES	NOUVELLE CALEDONIE					CLASSIQUE
Cabotage International	Monocoque	2001	2 225	1 000	3 980		
ILE DE BEAUTE	SOCIETE NATIONALE CORSE MEDITERRANEE (SNC METROPOLE - DOM						CLASSIQUE
Cabotage International	Monocoque	1979	20 564	2 580	32 163		
KALLISTE	CIE MERIDIONALE DE NAVIGATION	METROPOLE - DOM					CLASSIQUE
Cabotage International	Monocoque	1993	29 575	9 720	7 154		

Vitesse : CLASSIQUE

Nom du navire	Armateur	Registre	JB	Genre de navire	
Genre de navigation	Structure	Construit		TPL	Puissance kw
MEDITERRANEE	SOCIETE NATIONALE CORSE MEDITERRANEE (SNC METROPOLE - DOM)				CLASSIQUE
Long Cours	Monocoque	1989	30 985	3 452	46 391
MONT SAINT-MICHEL	BAI	METROPOLE - DOM			CLASSIQUE
Cabotage International	Monocoque	2002	35 592	6 300	21 600
MONTE CINTO	SOCIETE NATIONALE CORSE MEDITERRANEE (SNC METROPOLE - DOM)				CLASSIQUE
Cabotage International	Monocoque	1984	14 798	3 956	14 412
MONTE D'ORO	SOCIETE NATIONALE CORSE MEDITERRANEE (SNC METROPOLE - DOM)				CLASSIQUE
Cabotage International	Monocoque	1990	22 070	4 155	27 260
MOOREA FERRY	SOCIETE DE DEVELOPPEMENT DE MOOREA	POLYNESIE FRANCAISE			CLASSIQUE
Cabotage National	Monocoque	1986	699	364	2 350
NAPOLEON BONAPARTE	SOCIETE NATIONALE CORSE MEDITERRANEE (SNC METROPOLE - DOM)				CLASSIQUE
Cabotage International	Monocoque	1996	44 307	4 000	43 000
NORMANDIE	BAI	METROPOLE - DOM			CLASSIQUE
Cabotage International	Monocoque	1992	27 541	5 229	17 774
PAGLIA ORBA	SOCIETE NATIONALE CORSE MEDITERRANEE (SNC METROPOLE - DOM)				CLASSIQUE
Cabotage International	Monocoque	1993	29 718	6 325	30 300
PASCAL PAOLI	SOCIETE NATIONALE CORSE MEDITERRANEE (SNC METROPOLE - DOM)				CLASSIQUE
Cabotage International	Monocoque	2003	35 760	7 281	40 600
SCANDOLA	CIE MERIDIONALE DE NAVIGATION	METROPOLE - DOM			CLASSIQUE
Cabotage International	Monocoque	1992	19 308	5 985	16 320
SEAFRANCE CEZANNE	SEAFRANCE	METROPOLE - DOM			AEROGLISEUR
Cabotage International	Monocoque	1980	25 122	10 500	9 588
SEAFRANCE MANET	SEAFRANCE	METROPOLE - DOM			CLASSIQUE
Cabotage International	Monocoque	1984	15 229	2 430	15 898
SEAFRANCE RENOIR	SEAFRANCE	METROPOLE - DOM			CLASSIQUE
Cabotage International	Monocoque	1981	15 789	1 865	16 560
SEAFRANCE RODIN	SEAFRANCE	METROPOLE - DOM			CLASSIQUE
Cabotage International	Monocoque	2001	33 796	5 700	56 000
VAL DE LOIRE	BAI	METROPOLE - DOM			CLASSIQUE
Cabotage International	Monocoque	1987	31 788	4 900	27 600
4 Vedette à passagers			713	135	8 482
ACAJOU	TRANSPORTS MARITIMES BRUDEY FRERES	METROPOLE - DOM			CLASSIQUE
Cabotage International	Monocoque	1981	248	30	2 860
COTE-DES-ISLES	ALIZE COTES DES ILES	METROPOLE - DOM			CLASSIQUE
Cabotage International	Monocoque	1976	199	30	1 619
SEA SHUTTLE 1	EMERAUDE SUD	METROPOLE - DOM			CLASSIQUE
Cabotage National	Catamaran	1994	111	75	2 200
TAHITI NUI 7	GROUPE D'INTERVENTION DE LA POLYNESIE (GIP)	POLYNESIE FRANCAISE			CLASSIQUE
Cabotage National	Monocoque	1975	155	0	1 803

Vitesse : **CLASSIQUE**

Nom du navire Genre de navigation	Armateur Structure	Registre Construit	JB	Genre de navire	
				TPL	Puissance kw
11 Autre navire à passagers			8 161	1 000	30 564
AREMITI 2	AREMITI PACIF CRUISES	POLYNESIE FRANCAISE			CLASSIQUE
Cabotage National	Catamaran	1992	180	50	1 950
HAUMANA	BORA BORA PEARL CRUISES	POLYNESIE FRANCAISE			CLASSIQUE
Cabotage National	Catamaran	1988	314	47	835
IRIS 1	TMC ARCHIPEL	METROPOLE - DOM			CLASSIQUE
Cabotage National	Catamaran	1998	284	51	3 170
MARIA	TRANSPORTS MARITIMES BRUDEY FRERES	METROPOLE - DOM			CLASSIQUE
Cabotage International	Monocoque	1990	345	50	4 234
MARY D DOLPHIN	SARL AQUARIUS	NOUVELLE CALEDONIE			CLASSIQUE
Cabotage National	Monocoque	1998	192	16	1 980
PASSION	TRANSPORTS MARITIMES BRUDEY FRERES	METROPOLE - DOM			CLASSIQUE
Cabotage National	Monocoque	2000	400	41	6 148
PEARL OF SEYCHELLES	RIVAGES CROISIERES	METROPOLE - DOM			CLASSIQUE
Cabotage International	Catamaran	1998	1 258	450	2 567
RIVAGE SAINT-MARTIN	RIVAGES CROISIERES	METROPOLE - DOM			CLASSIQUE
Cabotage International	Catamaran	1999	1 240	109	2 260
TIA MOANA	BORA BORA PEARL CRUISES	WALLIS ET FUTUNA			CLASSIQUE
Cabotage National	Monocoque	2003	2 000	78	2 400
TRIDENT 7	DEVELOP. ENVIRON. VOILES ANTILLES	METROPOLE - DOM			CLASSIQUE
Cabotage National	Catamaran	1979	251	30	2 620
TU MOANA	BORA BORA PEARL CRUISES	WALLIS ET FUTUNA			CLASSIQUE
Cabotage National	Monocoque	2003	1 697	78	2 400
TOTAL CLASSIQUE	49 navires		759 568	132 583	792 343

Calcul des JB : italique = tonneaux, normal = UMS.
Armateur : correspond à l'armement du navire.



Flotte de commerce sous pavillon français

ETAT AU 01 janvier 2004

DES VARIATIONS DE LA FLOTTE FRANCAISE





MOUVEMENTS DE LA FLOTTE DE COMMERCE SOUS PAVILLON FRANCAIS PAR CATEGORIES

ENTRE LE 01 juillet 2003 ET LE 01 janvier 2004

Indications : Age moyen 2 : moyenne des âges réels pondérée par les jauges brutes.

	Flotte pétrolière			Flotte non pétrolière			Passagers			Total		
	NOMBRE	J.B.	AGE MOYEN 2	NOMBRE	J.B.	AGE MOYEN 2	NOMBRE	J.B.	AGE MOYEN 2	NOMBRE	J.B.	AGE MOYEN 2
Situation au 01 juillet 2003	52	2 599 056	9,0	92	1 334 336	6,6	62	776 959	9,8	206	4 710 351	8,5

ENTREES

ACHAT NEUF A L'ETRANGER	2	70 536	1,0	5	108 240	1,0	2	3 697	1,0	9	182 473	1,0
ACHAT OCCASION A L'ETRANGER	1	1 983	4,0	1	261	1,0	2	8 669	28,0	4	10 913	23,0
FRANCISATION PROVISOIRE	1	159 456	2,0	0	0	0,0	0	0	0,0	1	159 456	2,0
TOTAL ENTREES	4	231 975	1,7	6	108 501	1,0	4	12 366	19,9	14	352 842	2,1

SORTIES

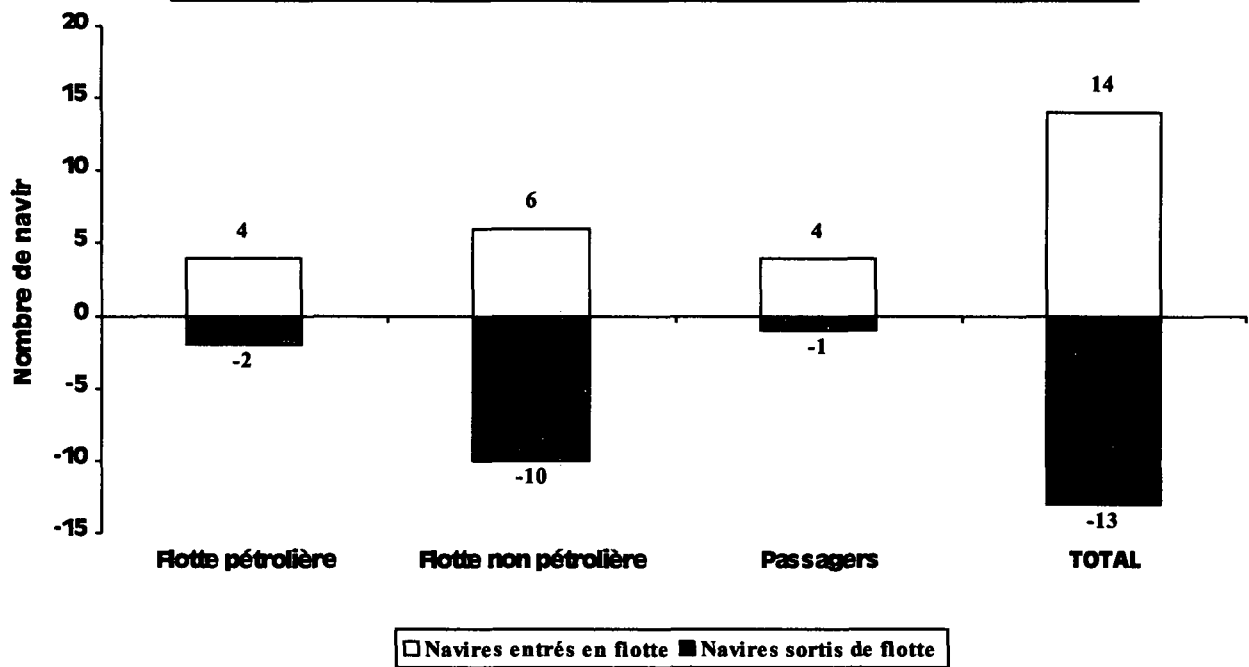
ABANDON PAVILLON FRANÇAIS	0	0	0,0	1	32 184	24,0	0	0	0,0	1	32 184	24,0
FIN DE FRANCISATION PROVISOIRE	2	302 861	12,4	0	0	0,0	0	0	0,0	2	302 861	12,4
PERTE	0	0	0,0	1	408	22,0	0	0	0,0	1	408	22,0
VENTE A LA DEMOLITION	0	0	0,0	1	6 862	26,0	0	0	0,0	1	6 862	26,0
VENTE A L'ETRANGER	0	0	0,0	7	164 488	6,3	1	569	9,0	8	165 057	6,3
TOTAL SORTIES	2	302 861	12,4	10	203 942	9,8	1	569	9,0	13	507 372	11,3

Rectification de tonnage		0		0			0			0		
--------------------------	--	---	--	---	--	--	---	--	--	---	--	--

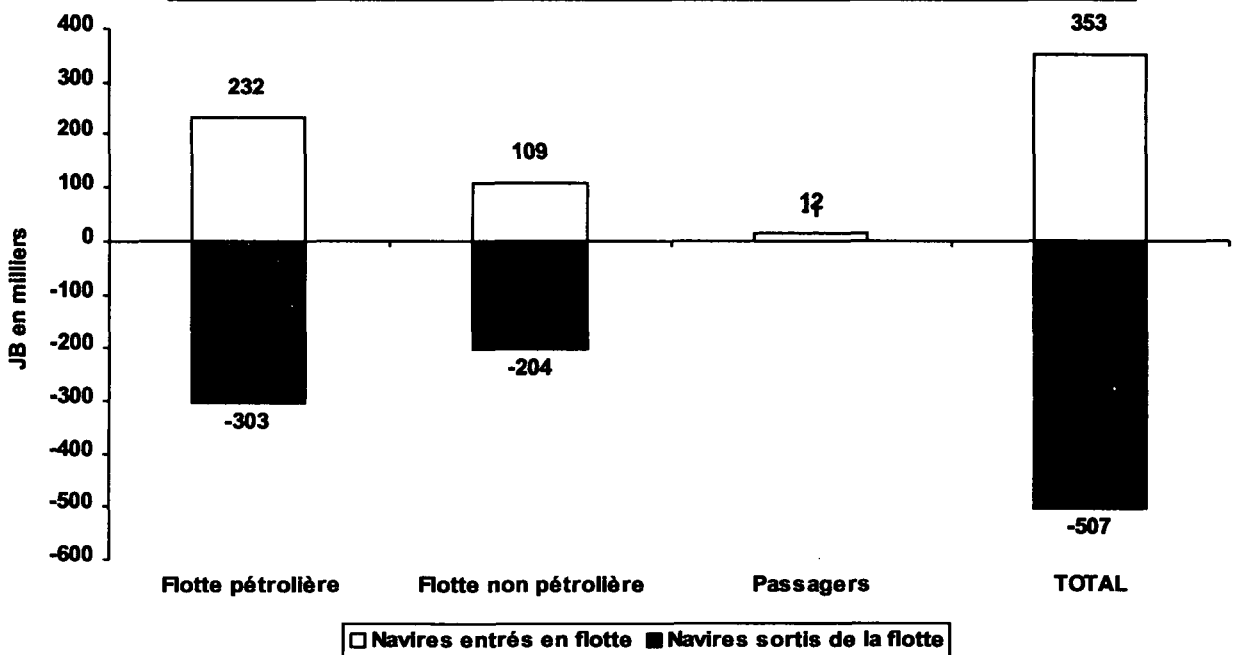
Situation au 01 janvier 2004	54	2 528 170	8,9	88	1 238 895	6,5	65	788 756	10,9	207	4 555 821	8,6
------------------------------	----	-----------	-----	----	-----------	-----	----	---------	------	-----	-----------	-----



**MOUVEMENTS DE LA FLOTTE SOUS PAVILLON FRANCAIS AU
COURS DU SEMESTRE - en nombre**



**MOUVEMENTS DE LA FLOTTE SOUS PAVILLON FRANCAIS AU
COURS DU SEMESTRE - en tonnage**



**TABLEAU NOMINATIF DES ENTREES ET SORTIES PAR OPERATIONS
EFFECTUEES**

ENTRE LE 01 juillet 2003 ET LE 01 janvier 2004

ENTREES					
Flotte pétrolière		Flotte non pétrolière		Passagers	
Nom	Type	Nom	Type	Nom	Type
ACHAT NEUF A L'ETRANGER					
BERGE NANTES	Transporteur de GPL				
BERGE NICE	Transporteur de GPL				
		CMA CGM FORT	Porte-conteneurs intégral		
		SAINT GEORGES			
		MAERSK GARONNE	Porte-conteneurs intégral		
		FS SOLENE	Pétrolier/Chimiquier		
		DELMAS FORBIN	Porte-conteneurs intégral		
		DORDOGNE	Pétrolier/Chimiquier		
				TIA MOANA	Autre navire à passagers
				TU MOANA	Autre navire à passagers
ACHAT OCCASION A L'ETRANGER					
LA LECQUE	Transporteur de produits raffinés				
		BAHAMAS STAR	Roulier non spécialisé		
				VICTOR HUGO	Autre navire à passagers
				LE DIAMANT	Paquebot
FRANCISATION PROVISOIRE					
FAMENNE	Transporteur de brut				
TOTAL ENTREES	4		6		4

SORTIES

Flotte pétrolière		Flotte non pétrolière		Passagers	
Nom	Type	Nom	Type	Nom	Type
ABANDON PAVILLON FRANÇAIS					
		FORT ROYAL	Porte-conteneurs intégral		
FIN DE FRANCISATION PROVISOIRE					
BERGE SIGVAL	Transporteur de brut				
SAMCO EUROPE	Transporteur de brut				
PERTE					
		TAHITI NUI 4	Roulier non spécialisé		
VENTE A LA DEMOLITION					
		BEARN	Chimiquier		
VENTE A L'ETRANGER					
		DOLISIE	Porte-conteneurs vraquier (conbulker)		
		MIRANDE	Porte-conteneurs vraquier (conbulker)		
		VILLE D'ANTARES	Porte-conteneurs intégral		
		VILLE DE TANYA	Porte-conteneurs intégral		
		VILLE DE VIRGO	Porte-conteneurs intégral		
		ARANUI	Cargo mixte march.géné./pass. non		
		L'ARMORIQUE	Porte-conteneurs vraquier (conbulker)	ONO ONO	Autre navire à passagers
TOTAL SORTIES	2		10		1



CARACTERISTIQUES DES NAVIRES ENTRES OU SORTIS

ENTRE LE 01 juillet 2003 ET LE 01 janvier 2004

ENTREES							
	Type de Navire	JB	TPL	Armateur	Pays de construction	Année de construction	Date Mvt
ACHAT NEUF A L'ETRANGER							
BERGE NANTES	Transporteur de GPL	35 190	44 400	BERGESEN	Japon	2003	31/10/03
BERGE NICE	Transporteur de GPL	35 346	44 400	BERGESEN	Japon	2003	30/09/03
CMA CGM FORT SAINT GEORGES	Porte-conteneurs intégral	26 047	30 804	CMA CGM	Taiwan	2003	03/07/03
DELMAS FORBIN	Porte-conteneurs intégral	18 334	23 579	MARSEILLE FRET	Chine	2003	16/10/03
DORDOGNE	Pétrolier/Chimiquier	8 602	15 305	PETROMARINE	Pays-Bas	2003	30/10/03
FS SOLENE	Pétrolier/Chimiquier	4 500	5 961	FOUQUET SACOP	Turquie	2003	22/10/03
MAERSK GARONNE	Porte-conteneurs intégral	50 757	61 000	MAERSK MARITIME A.S.	Corée du Sud	2003	29/07/03
TIA MOANA	Autre navire à passagers	2 000	78	BORA BORA PEARL CRUISES	Australie	2003	01/07/03
TU MOANA	Autre navire à passagers	1 697	78	BORA BORA PEARL CRUISES	Australie	2003	01/07/03
ACHAT OCCASION A L'ETRANGER							
BAHAMAS STAR	Roulier non spécialisé	261	345	TRAVAUX MARITIMES PAPEETE (TMP)	Non renseigné	2002	02/09/03
LA LECQUE	Transporteur de produits raffinés	1 983	3 539	MARITIMA	Pays-Bas	1999	06/07/03
LE DIAMANT	Paquebot	8 282	3 433	CIE DES ILES DU PONANT	Allemagne	1974	03/11/03
VICTOR HUGO	Autre navire à passagers	387	34	SOCIETE DE NAVIGATION DE NORMANDIE (HUGO)	Norvège	1997	03/07/03
FRANCISATION PROVISOIRE							
FAMENNE	Transporteur de brut	159 456	298 412	EURONAV SA	Japon	2001	01/07/03
TOTAL ENTREES		14	352 842	531 368			

SORTIES

	Type de Navire	JB	TPL	Armateur	Pays de construction	Année de construction	Date Mvt
ABANDON PAVILLON FRANÇAIS							
FORT ROYAL	Porte-conteneurs intégral	32 184	30 998	CMA CGM	France	1979	11/07/03
FIN DE FRANCISATION PROVISOIRE							
BERGÉ SIGVAL	Transporteur de brut	160 214	306 430	THE GREEN TANKERS	Japon	1993	04/11/03
SAMCO EUROPE	Transporteur de brut	142 647	255 087	SOCIETE D'ARMEMENT ET DE TRANSPORT (SOCATRA)	Corée du Sud	1988	08/07/03
PERTE							
TAHITI NUI 4	Roulier non spécialisé	408	300	SOCIETE D'ECONOMIE MIXTE MEHERIO	France	1981	02/09/03
VENTE A LA DEMOLITION							
BEARN	Chimiquier	6 862	9 799	CIE MARITIME NANTAISE	Suède	1977	29/07/03
VENTE A L'ETRANGER							
ARANUI	Cargo mixte march.géné./pass. non roulier	3 169	2 519	CIE POLYNESIENNE DE TRANSPORT	Allemagne	1971	20/11/03
DOLISIE	Porte-conteneurs vraquier (conbulker)	18 597	29 538	TRANSMER-SPM	Chine	1998	30/10/03
L'ARMORIQUE	Porte-conteneurs vraquier (conbulker)	3 092	4 800	AGENCE MARITIME DE L'OUEST	Belgique	1984	29/12/03
MIRANDE	Porte-conteneurs vraquier (conbulker)	18 597	29 538	TRANSMER-SPM	Chine	1998	01/10/03
ONO ONO	Autre navire à passagers	569	64	SOCIETE POLYNESIENNE D'INVESTISSEMENT	Australie	1994	23/07/03
VILLE D'ANTARES	Porte-conteneurs intégral	40 465	48 550	CMA CGM	Corée du Sud	1997	28/08/03
VILLE DE TANYA	Porte-conteneurs intégral	40 068	50 300	CMA CGM	Corée du Sud	1998	25/09/03
VILLE DE VIRGO	Porte-conteneurs intégral	40 500	49 000	CMA CGM	Corée du Sud	1997	04/09/03
TOTAL SORTIES		13	507 372	816 923			
TOTAL GENERAL		1	-154 530	-285 555			

CARACTERISTIQUES DES NAVIRES ENTRES OU SORTIS EN REGULARISATION

ENTRE LE 01 juillet 2003 ET LE 01 janvier 2004

ENTREES

	Type de Navire	JB	TPL	Armateur	Pays de construction	Année de construction	Date Mvt
ACHAT NEUF EN FRANCE							
CORSAIRE	Transbordeur (Roulier passagers)	851	300	LE PRADO	France	1994	29/04/94
ACHAT OCCASION A L'ETRANGER							
TAHITI NUI 7	Vedette à passagers	155	0	GROUPE D'INTERVENTION DE LA POLYNESIE (GIP)	Non renseigné	1975	16/12/81
TOTAL ENTREES		2	1 006	300			

SORTIES

	Type de Navire	JB	TPL	Armateur	Pays de construction	Année de construction	Date Mvt
PERTE							
TAMARII MOOREA VIII H	Transbordeur (Roulier passagers)	1 199	595	LE PRADO	Japon	1981	10/12/01
TOTAL SORTIES		1	1 199	595			
TOTAL GENERAL		1	-193	-295			



AUTRES MODIFICATIONS INTERVENUES AU COURS DU SEMESTRE

Rectifications de tonnage

Nom du navire	Type de Navire	Armateur	JB	JB UMS	TPL	Anciennes caractéristiques		
			Tonneaux			JB T	JB UMS	TPL
PAS DE RECTIFICATIONS	Néant	Néant						

Modifications de nom et/ou d'armement

Nom du navire	Type de Navire	Armateur	Anciennes caractéristiques	
			Nom du navire	Armateur
MOOREA EXPRESS	Transbordeur (Roulier passagers)	SOCIETE DE DEVELOPPEMENT DE MOOREA	NORMANDIE EXPRESS	EMERAUDES LINES

Modifications des dimensions des navires

Nom du navire	Type de Navire	Armateur	Longueur	Largeur	Hauteur	Anciennes caractéristiques		
						Longueur	Largeur	Hauteur
PAS DE MODIFICATIONS	Néant	Néant						

Modifications du type de navire

Nom du navire	Type de Navire	Jauge Brut		Ancien Type de Navire
		Tonneaux	UMS	
PAS DE MODIFICATIONS	Néant			Néant



