

Direction générale  
des Infrastructures,  
des Transports  
et de la Mer

Direction  
des Affaires  
maritimes

Mission  
de la Flotte  
de Commerce

Janvier 2009

# Statistiques

## Flotte de commerce sous pavillon français

Ressources, territoires et habitats  
Énergie et climat  
Prévention des risques  
Développement durable  
Infrastructures, transports et mer

**Présent  
pour  
l'avenir**

Direction générale des Infrastructures,  
des Transports et de la Mer  
Mission de la Flotte de commerce  
Arche Sud - 92055 La Défense cedex  
tél. : 33 (0)1 40 81 71 46  
tél. : 33 (0)1 40 81 70 30

[www.developpement-durable.gouv.fr](http://www.developpement-durable.gouv.fr)



Ressources, territoires et habitats  
Énergie et climat  
Prévention des risques  
Développement durable  
Infrastructures, transports et mer

**Présent  
pour  
l'avenir**

Ministère de l'Écologie, de l'Énergie,  
du Développement durable et de l'Aménagement du territoire

[www.developpement-durable.gouv.fr](http://www.developpement-durable.gouv.fr)

REPUBLIQUE FRANCAISE

**MINISTERE de L'ECOLOGIE, de L'ENERGIE,  
du DEVELOPPEMENT DURABLE  
et de L'AMENAGEMENT du TERRITOIRE**

**DIRECTION GÉNÉRALE DES INFRASTRUCTURES, DES TRANSPORTS ET DE LA MER  
DIRECTION DES AFFAIRES MARITIMES**

**MISSION DE LA FLOTTE DE COMMERCE**

**FLOTTE DE COMMERCE SOUS PAVILLON FRANÇAIS**

**NAVIRES DE PLUS DE 100 UNITÉS DE JAUGE BRUTE AFFECTÉS  
AU TRANSPORT DE PASSAGERS OU DE MARCHANDISES  
AU LONG COURS OU AU CABOTAGE -**

**ETAT AU 1<sup>er</sup> JANVIER 2009**

PARIS 2009



# SOMMAIRE

<b>NOTE LIMINAIRE.....</b>	<b>V</b>
<b>PRECISIONS.....</b>	<b>VI</b>
<b>ANALYSE DES MOUVEMENTS D'ENTREE ET DE SORTIE DE NAVIRES.....</b>	<b>VII</b>
<b>ETAT AU 1<sup>ER</sup> JANVIER 2009 DES NAVIRES CLASSES PAR CATEGORIE.....</b>	<b>3</b>
RECAPITULATIF DE LA FLOTTE DE COMMERCE SOUS PAVILLON FRANÇAIS PAR CATEGORIE, NOMBRE ET TONNAGE – VARIATIONS SEMESTRIELLE ET ANNUELLE.....	5
GRAPHIQUES.....	6
FLOTTE DE COMMERCE SOUS PAVILLON FRANÇAIS PAR CATEGORIE.....	9
<b>ETAT AU 1<sup>ER</sup> JANVIER 2009 DES NAVIRES CLASSES PAR ARMATEUR.....</b>	<b>17</b>
RECAPITULATIF DE LA FLOTTE DE COMMERCE SOUS PAVILLON FRANÇAIS PAR ARMATEUR, PAR TONNAGE BRUT DECROISSANT.....	19
FLOTTE DE COMMERCE SOUS PAVILLON FRANÇAIS PAR ARMATEUR.....	23
<b>ETAT AU 1<sup>ER</sup> JANVIER 2009 DES NAVIRES CLASSES SUIVANT L'EXPLOITATION.....</b>	<b>35</b>
RECAPITULATIF DE LA FLOTTE DE COMMERCE SOUS PAVILLON FRANÇAIS SUIVANT L'EXPLOITATION.....	37
FLOTTE DE COMMERCE SOUS PAVILLON FRANÇAIS SUIVANT L'EXPLOITATION.....	39
<b>AGES MOYENS AU 1<sup>ER</sup> JANVIER 2009 DE LA FLOTTE FRANÇAISE.....</b>	<b>47</b>
RECAPITULATIF DE LA FLOTTE DE COMMERCE SOUS PAVILLON FRANÇAIS PAR CLASSE D'AGE.....	49
CALCUL DES AGES MOYENS AVEC PONDERATION PAR LA JAUGE BRUTE ET LA CLASSE D'AGE OU L'AGE DE CHAQUE NAVIRE.....	51
COMPARATIF DES AGES MOYENS DE LA FLOTTE DE COMMERCE SOUS PAVILLON FRANÇAIS DES CINQ DERNIERES ANNEES.....	52
<b>ETAT AU 1<sup>ER</sup> JANVIER 2009 DES NAVIRES PETROLIERS ET A PASSAGERS.....</b>	<b>55</b>
LES NAVIRES PETROLIERS DANS LA FLOTTE DE COMMERCE.....	57
LES NAVIRES A PASSAGERS DANS LA FLOTTE DE COMMERCE.....	63
<b>ETAT AU 1<sup>ER</sup> JANVIER 2009 DES VARIATIONS DE LA FLOTTE FRANÇAISE.....</b>	<b>69</b>
MOUVEMENT DE LA FLOTTE DE COMMERCE SOUS PAVILLON FRANÇAIS PAR CATEGORIE AU COURS DU SECOND SEMESTRE 2008.....	71
GRAPHIQUES.....	72
TABLEAU NOMINATIF DES ENTREES ET SORTIES PAR OPERATIONS EFFECTUEES AU COURS DU SECOND SEMESTRE 2008.....	73

CARACTERISTIQUES DES NAVIRES ENTRES OU SORTIS AU COURS DU SECOND SEMESTRE 2008.....	75
CARACTERISTIQUES DES NAVIRES ENTRES OU SORTIS EN REGULARISATION AU COURS DU SECOND SEMESTRE 2008.....	77
AUTRES MODIFICATIONS INTERVENUES AU COURS DU SECOND SEMESTRE 2008.....	79
<b>LISTES ALPHABETIQUES.....</b>	<b>81</b>
LISTE ALPHABETIQUE DES NAVIRES DE COMMERCE SOUS PAVILLON FRANÇAIS.....	83
LISTE ALPHABETIQUE DES ARMATEURS AYANT DES NAVIRES DE COMMERCE SOUS PAVILLON FRANÇAIS.....	99
<b>ANNEXES<sup>1</sup>.....</b>	<b>107</b>

ISSN 1771-7558

---

<sup>1</sup> Dont le RECAPITULATIF DES REGULARISATIONS EFFECTUEES et un point de vue sur le RIF

## **NOTE LIMINAIRE**

La Mission de la Flotte de Commerce collecte les données concernant l'état de la flotte de commerce sous pavillon français et édite les documents statistiques officiels en la matière selon une périodicité semestrielle.

La présente publication reprend le format de la précédente avec notamment des tableaux indiquant les régularisations d'opérations antérieures effectuées.

Des tableaux concernant la flotte de service ont été intégrés, afin de mieux évaluer le poids réel des armements français.

L'édition présente, parallèlement à la refonte de la base NIMFÉA, sera améliorée en prenant en compte un périmètre plus large, notamment la flotte de service, tout en conservant les informations existantes.

## PRÉCISIONS

### Pour tout renseignement concernant les données de ces tableaux :

Direction Générale des Infrastructures, des Transports et de la Mer  
Direction des Affaires Maritimes  
Mission de la Flotte de Commerce  
Mél. : Mfc.Dam.Dgitm@developpement-durable.gouv.fr  
Tél. : 01 40 81 71 46  
Fax. : 01 40 81 70 30  
Adresse postale : Arche sud 92 055 LA DEFENSE Cedex

### Données recueillies auprès de :

- Ministère de l'Ecologie, de l'Energie, du Développement Durable et de l'Aménagement du Territoire, Direction Générale des Infrastructures, des Transports et de la Mer, Direction des Affaires Maritimes, Mission de la Flotte de Commerce, Sous-Direction des Systèmes d'information maritimes et Guichet unique du Registre International Français
- Armateurs
- Lloyd's Register
- Presse spécialisée dans le domaine maritime

### Traitement des données et édition:

- Mission de la Flotte de Commerce : Anne VIALAY-COSTA
- Bureau de l'Informatique et des systèmes d'information des transports terrestres et maritimes du Secrétariat Général de la Direction Générale des Infrastructures, des Transports et de la Mer

### Définitions :

Navires stationnaires	navires dédiés à l'approvisionnement régional des DOM/TOM (navires ne touchant pas l'Europe)
J.B.	Jauge brute
T.P.L.	Tonnes de port en lourd
G.P.L.	Gaz de pétrole liquéfié
G.N.L.	Gaz naturel liquéfié
FP	Francisation Provisoire
V.L.G.C.	Very Large Gas Carrier (grand navire transporteur de gaz)
V.L.C.C.	Very Large Crude Carrier (grand navire transporteur de pétrole)

## ANALYSE DES MOUVEMENTS D'ENTREE ET DE SORTIE DE NAVIRES

### **BILAN AU 1<sup>ER</sup> JANVIER 2009 MOUVEMENTS AU COURS DU PREMIER SEMESTRE 2008 ÂGE MOYEN PRÉVISIONS CONNUES**

#### **En bref**

La flotte de commerce sous pavillon français compte, au 1<sup>er</sup> janvier 2009, **213** navires de plus de 100 UMS dédiés aux transports<sup>2</sup>. Toutes activités et tonnages confondus, cette flotte rassemble **5 301** navires (avitailleurs, plateformes, navires de recherche, exploration, câbliers, remorqueurs, yachts utilisés à des fins commerciales...). **273** navires sont immatriculés au Registre International Français (RIF).

Les navires dédiés aux transports totalisent près de 5,9 millions d'unités de jauge et leur capacité d'emport est de 7,6 millions de tonnes de port en lourd.

Répartie selon les registres d'immatriculation, la flotte française se partage entre 96 navires de transport de plus de 100 unités de jauge brute inscrits au Registre International Français (RIF), 72 navires au registre métropolitain et 45 navires aux registres des Territoires d'Outre-Mer, dont 30 en Polynésie Française.

Au second semestre 2008, la flotte de transport a bénéficié de 7 entrées dont 6 de navires neufs, réparties en 3 unités pour la flotte pétrolière et 3 pour la flotte non pétrolière, et de 1 unité d'occasion pour la flotte pétrolière.

Dans le même temps, 6 navires de transport sont sortis de la flotte sous pavillon français dont 3 pétroliers, 1 chimiquier, 1 roulier et 1 cargo .

La flotte de commerce française enregistre ce second semestre 2008 une légère remontée de l'ensemble des indicateurs (effectif, jauge brute, tonnage) respectivement 0,47%, 0,69% et 0,62% qui ne parvient pas cependant à compenser les baisses enregistrées au premier semestre en ce qui concerne les deux derniers indicateurs.

---

<sup>2</sup>Ne sont comptabilisés que les navires de plus de 100 UMS de jauge brute affectés aux transports de passagers ou de marchandises au long cours ou au cabotage.



La flotte pétrolière compense difficilement les sorties du premier semestre et affiche une évolution légèrement positive de 0,5% tant en jauge brute qu'en port en lourd. Cependant, l'évolution sur l'année 2008 reste négative avec respectivement -2,2% et -1% sur l'année.

La flotte non pétrolière a connu 3 sorties de navires compensées par 3 entrées, lui permettant de rester au même niveau qu'au 1er juillet 2008 en termes de jauge (volume) et de port en lourd (capacité de transport).

La flotte passager n'a pas connu de mouvement ce dernier semestre.

## **Analyse des mouvements par catégorie de navires**

- La flotte pétrolière

La flotte pétrolière compte 53 navires pour un total de jauge brute de plus de 3 millions d'unités et une capacité d'emport de plus de 5 millions de tonnes. Ce qui représente une baisse de 2%, en effectif et en jauge brute et de 1% en tonnage, par rapport au 1er janvier 2008.

Après avoir perdu deux unités au premier semestre avec la sortie du FS VICTORIA (FOUQUET SACOP) et du EDOUARD LD (Méthane transport), elle a connu ce dernier semestre, 3 sorties pour 4 entrées en flotte :

Le TAMARIN, transporteur de brut de 29 995 UMS et 50 000 TPL pour l'armement SOCATRA, acheté neuf en Corée et immatriculé au RIF.

L'OLYMPIA, transporteur de brut et produits raffinés VLCC de 160 889 UMS et 291 180 TPL, acheté neuf en Corée par l'armement EURONAV et immatriculé au RIF.

Le LAPEROUSE, transporteur de GPL de 16 809 UMS et 16 819 TPL pour l'armement V.Ships France, acheté neuf en Corée et immatriculé au RIF.

Le SAMCO AMERICA, un transporteur de brut de 160 889 UMS et 318 778 TPL, construit en 2003, remis sous pavillon français par V.Ships et immatriculé au RIF.

En sortie de flotte, le NEWS WISDOM, toujours pour V.Ships, transporteur de brut de 164 251 UMS et de 298 033 TPL, construit en 1993 et immatriculé sous RIF, il navigue aujourd'hui sous pavillon libérien.

The GREEN TANKERS a fait sortir le BW STADT, transporteur de brut de 160 467 UMS et de 306 951 TPL, construit en 1994 et immatriculé sous RIF, il navigue aujourd'hui sous pavillon panaméen.

Sortie également du CILAOS, un transporteur de produits raffinés, de l'armement BROSTRÖM TANKERS FRANCE SAS, construit en 1996 et immatriculé sous RIF. Il est passé sous pavillon du Luxembourg.

- Autres navires de charge non pétroliers :

La flotte non pétrolière compte 95 navires au 1er janvier 2009 pour un total de jauge brute de plus de 2 millions d'unités et une capacité d'emport de plus de 2,4 millions de tonnes. Ce qui représente, à effectif égal, une légère hausse de 1,2 % en jauge brute et de 0,8% en tonnage, par rapport au 1er juillet 2008. Cette catégorie a connu ce dernier semestre 3 entrées pour 3 sorties.

En juillet, BIOMAR recevait le FLORENCE B, un pétrolier chimiquier acheté neuf en Roumanie, pour faire suite à la livraison en mai du TATIANA B, deux navires immatriculés au registre métropole-DOM et destinés à transporter du diester (bio-carburant) en Méditerranée.

Le CITY OF HAMBURG, roulier destiné à transporter les pièces de l'airbus A380, vient s'ajouter au VILLE DE BORDEAUX, entré en 2007, et sera complété, début 2009, par le CIUDAD DE CADIZ pour LOUIS DREYFUS ARMATEUR.

Enfin, le MARFRET MARAJO, porte-conteneurs intégral a été livré en septembre à la compagnie MARFRET; il est immatriculé au RIF.

On déplore la perte du CAP BLANC, de l'armement de Saint-Pierre-et-Miquelon DELTA TRANSPORT qui a sombré le 4 décembre 2008.

Notons également la vente du COUTANCES, un roulier non spécialisé de la BRITANNY FERRIES et l'abandon du pavillon français pour le SICHEM CASTEL, ex POINTE DU CASTEL, un chimiquier de la compagnie EITZEN CHEMICAL FRANCE (ex navale Française).

Du même armateur, un autre chimiquier, le POINTE DU CROIZIC a été rebaptisé SICHEM CROIZIC.

FOUQUET SACOP a également modifié le nom du FS SOLENE, pétrolier chimiquier, qui devient le ST SOLENE;

- Navires à passagers :

La flotte passagers compte 65 navires au 1er janvier 2009 pour un total de jauge brute de plus de 0,77 million d'unités et une capacité d'emport de près de 0,14 million de tonnes. Ce qui représente une hausse de 3% en effectif, de 4,3 % en jauge brute et de 4,3% en tonnage, par rapport au 1er janvier 2008. Aucun mouvement n'a été enregistré ce semestre.

## Âges moyens

Les entrées et sorties de navires ont permis un renouvellement équilibré de la flotte française en 2008. Son âge moyen s'élève à 6,9 ans au 1<sup>er</sup> janvier 2009<sup>3</sup>, contre 7,3 ans un an auparavant. La flotte française s'avère ainsi de 9,2 ans plus récente que la flotte mondiale (16,1 ans<sup>4</sup>) et de 6,6 ans plus jeune que celle de l'Union Européenne (13,5 ans<sup>4</sup>). Six des sept navires entrés en flotte au cours du second semestre 2008 sont neufs, un navire de 5 ans a réintégré la flotte sous pavillon français. Pour les six sorties de flotte, l'âge des navires s'échelonne de 10 à 20 ans.

Pondérés par classes d'âge - navires de plus de 100 JB -, (à rapprocher des critères de calcul effectué pour la flotte mondiale : navires de plus de 300 unités de jauge brute), seuls 18,8% des navires de la flotte française ont plus de 20 ans (représentant 3,6% en jauge brute), contre 47,0% pour la flotte mondiale, et 35,2% des navires de la flotte française ont moins de cinq ans (représentant 43,1% en jauge brute), contre 15,7% des navires de la flotte mondiale.

La flotte non pétrolière avait bénéficié des nombreuses entrées intervenues au cours de l'année dernière. L'âge moyen de cette catégorie s'élève aujourd'hui à 4,3 ans, celui des porte-conteneurs intégraux s'établissant à 3,6 ans et celui des vraquiers à 2,5 ans. Ces chiffres sont à comparer avec ceux de la flotte mondiale qui s'établissent respectivement à 12 ans pour les porte-conteneurs (source ISL - estimation au 1<sup>er</sup> janvier 2008) et à 16,9 ans pour les vraquiers (source ISL - estimation au 1<sup>er</sup> janvier 2008), la catégorie des porte-conteneurs restant toujours celle qui affiche le plus fort développement.

Pour la flotte passagers, l'entrée de l'ILE DE GROIX en début d'année n'a que peu influé sur l'âge moyen de la catégorie compte tenu de l'effectif et de son poids relatif. L'âge moyen des navires à passagers s'établit à 13,6 ans, proche de celui affiché au 1<sup>er</sup> janvier 2008 (12,8 ans). Dans la flotte mondiale, les moyennes s'établissent à 21,1 ans pour les navires à passagers et à 14,1 ans pour l'Union européenne (source ISL - estimation au 1<sup>er</sup> janvier 2008) .

La flotte pétrolière poursuit son renouvellement avec 6,8 ans au 1<sup>er</sup> janvier 2009, contre 7,4 ans au 1<sup>er</sup> juillet 2008. A comparer avec les moyennes de la flotte mondiale et de l'Union européenne qui s'établissent pour les navires pétroliers respectivement à 15,5 ans et 9,5 ans selon ISL (estimation au 1<sup>er</sup> janvier 2008).

---

<sup>3</sup> moyenne des âges médians des classes (inférieur ou égal à 5 ans, de 6 à 10 ans, ..., de 21 à 25 ans et plus de 25 ans) pondérée par les jauges brutes

<sup>4</sup> Sources ISL juillet 2008

## Quelques prévisions connues

- Pétroliers:

EURONAV reçoit en tout début d'année 2009 L'ANTARTICA, transporteur de brut et produits raffinés, VLCC de 160 991 UMS et 315 981 TPL, acheté neuf en Corée et immatriculé au RIF.

MARITIMA a deux navires en cours de construction aux chantiers roumains Aker Braïla : le CAP MEJEAN sera livré en février 2009 et le CAP PINEDE en mars 2009. Ces arrivées devraient entraîner la sortie de flotte du MARITIMA 11 et de LA LECQUE.

Le VLCC BW UTIK (BW Maritime) devrait entrer sous pavillon français (RIF). Le BW Denise quittera le pavillon français très prochainement. La charte du BW ULAN arrive à échéance fin juin 2009. Il est pour l'instant prévu que ce VLCC reste sous RIF. Le NEW WISDOM (V.Ships) devrait très prochainement sortir de flotte (fin de charte, âge supérieur à 15 ans). La fusion de Fouquet-Sacop et Pétromarine, toutes deux acquises par le belge Sea-Invest, au sein d'une nouvelle entité, Sea Tankers, pourrait provoquer d'autres sorties (déjà une enregistrée pour un chimiquier). Il faut rappeler enfin que deux VLCC de Euronav, immatriculés sous RIF, ne sont pas liés par une charte-partie et ne sont donc soumis à aucune contrainte de pavillon.

- Autres navires de charge non pétroliers :

LOUIS DREYFUS ARMATEURS attend la livraison, en janvier 2009, du CIUDAD DE CADIZ, un roulier construit dans un chantier de Singapour, qui vient en complément du CITY OF HAMBURG et du VILLE DE BORDEAUX pour l'acheminement des pièces de l'Airbus A 380. Ces navires seront immatriculés au RIF.

En Nouvelle Calédonie, la société de transports des îles (STILES) va recevoir en début d'année le LAURA III, un cargo neuf construit en Malaisie pour remplacer le LAURA II, mis en vente.

- Navires à passagers :

LOUIS DREYFUS ARMATEURS annonce la commande de deux transbordeurs de près de 1 000 passagers, dont un en option, auprès des chantiers singapouriens STM. Ces deux navires sont appelés à naviguer en Manche, entre le Havre et Portsmouth.

En Nouvelle Calédonie, PRESTIGE MARINE va probablement acheter l'AREMITI IV, déjà en service sur place et immatriculé en Polynésie Française. L'acquisition du CORSAIRE, de AREMITI CRUISE, semble abandonnée. L'armement SUDILES SAS met en service en ce début d'année 2009, un navire à passagers roulier neuf, le BETICO II, construit par FBMA MARINE aux Philippines.

En Guadeloupe, le SPIRIT II (ex ACAJOU) ferait l'objet d'une transaction afin de naviguer pour la compagnie KARU-LINES et prendrait le nom de TROPICAL JET.

# **Flotte de commerce sous pavillon français**

Navires de plus de 100 JB affectés au transport de passagers ou de marchandises au long cours ou au cabotage

Etat au 01 janvier 2009



# **Flotte de commerce sous pavillon français**

**ETAT AU 01 janvier 2009**

**DES NAVIRES CLASSES PAR CATEGORIE**





## RECAPITULATIF DE LA FLOTTE DE COMMERCE SOUS PAVILLON FRANCAIS PAR CATEGORIE

**Indication :** Calcul des JB : italique = tonneaux, normal = UMS

### Flotte pétrolière

Catégorie	01/01/2009			01/07/2008			01/01/2008		
	NOMBRE	J.B.	T.P.L.	NOMBRE	J.B.	T.P.L.	NOMBRE	J.B.	T.P.L.
PETROLIER	40	2 479 476	4 505 513	40	2 481 402	4 495 424	41	2 483 609	4 499 164
TRANSPORTEUR GAZ LIQUEFIE	13	526 178	501 457	12	509 369	484 638	13	588 641	552 098
<b>TOTAL Flotte pétrolière</b>	<b>53</b>	<b>3 005 654</b>	<b>5 006 970</b>	<b>52</b>	<b>2 990 771</b>	<b>4 980 062</b>	<b>54</b>	<b>3 072 250</b>	<b>5 051 262</b>

### Flotte non pétrolière

Catégorie	01/01/2009			01/07/2008			01/01/2008		
	NOMBRE	J.B.	T.P.L.	NOMBRE	J.B.	T.P.L.	NOMBRE	J.B.	T.P.L.
NAVIRE CITERNE PRODUITS CHIMIQUES	16	105 950	166 026	16	107 016	167 740	15	104 859	164 590
AUTRES NAVIRES CITERNES	1	7 274	10 379	1	7 274	10 379	1	7 274	10 379
VRAQUIER	2	174 676	346 000	2	174 676	346 000	2	174 676	346 000
AUTRES NAVIRES VRACS SECS	1	2 035	2 800	1	2 035	2 800	1	2 035	2 800
PORTE CONTENEURS INTEGRAL	26	1 626 572	1 788 717	25	1 608 978	1 768 031	25	1 608 978	1 768 031
ROULIERS	24	141 795	67 680	24	132 659	66 338	25	132 920	66 683
CARGOS	23	22 685	27 221	24	23 009	27 501	23	20 191	24 683
AUTRES TYPES DE NAVIRES	2	17 257	6 121	2	17 257	6 121	2	17 257	6 121
<b>TOTAL Flotte non pétrolière</b>	<b>95</b>	<b>2 098 244</b>	<b>2 414 944</b>	<b>95</b>	<b>2 072 904</b>	<b>2 394 910</b>	<b>94</b>	<b>2 068 190</b>	<b>2 389 287</b>

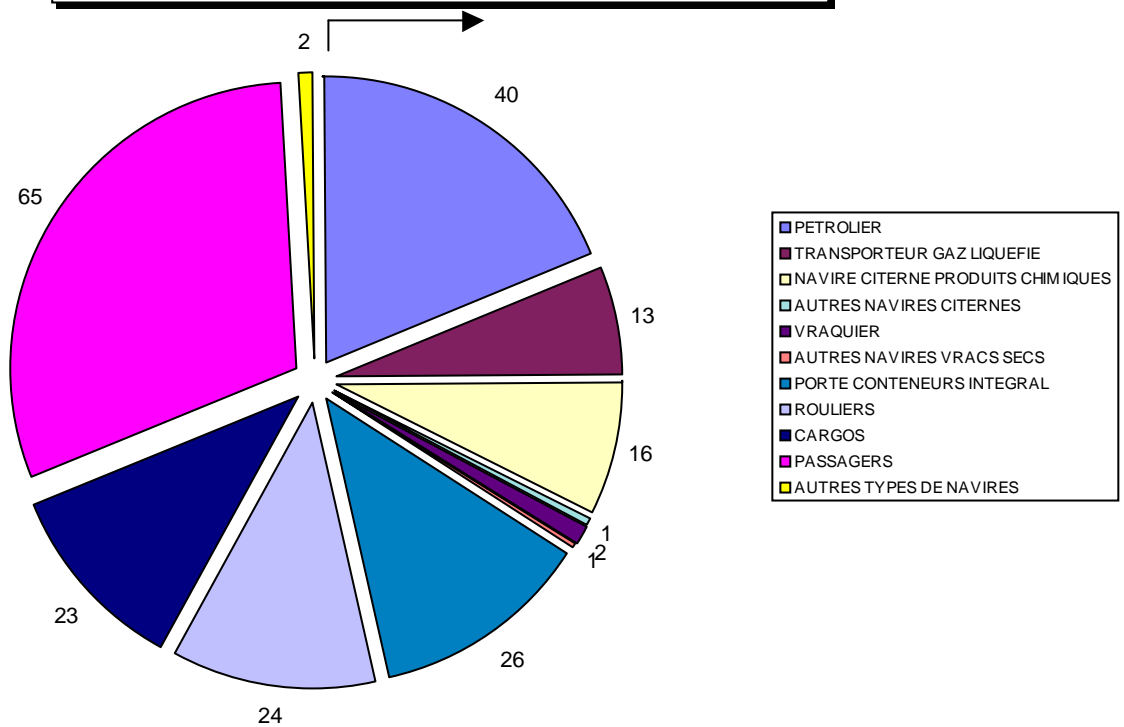
### Passagers

Catégorie	01/01/2009			01/07/2008			01/01/2008		
	NOMBRE	J.B.	T.P.L.	NOMBRE	J.B.	T.P.L.	NOMBRE	J.B.	T.P.L.
PAQUEBOT	4	27 868	6 579	4	27 868	6 579	4	27 868	6 579
TRANSBORDEUR (ROULIER PASSAGERS)	41	734 172	130 746	41	734 172	130 746	39	702 505	125 031
VEDETTE À PASSAGERS	6	1 769	360	6	1 769	360	6	1 769	360
AUTRE NAVIRE À PASSAGERS	14	9 460	758	14	9 460	758	14	9 460	758
<b>TOTAL Passagers</b>	<b>65</b>	<b>773 269</b>	<b>138 443</b>	<b>65</b>	<b>773 269</b>	<b>138 443</b>	<b>63</b>	<b>741 602</b>	<b>132 728</b>

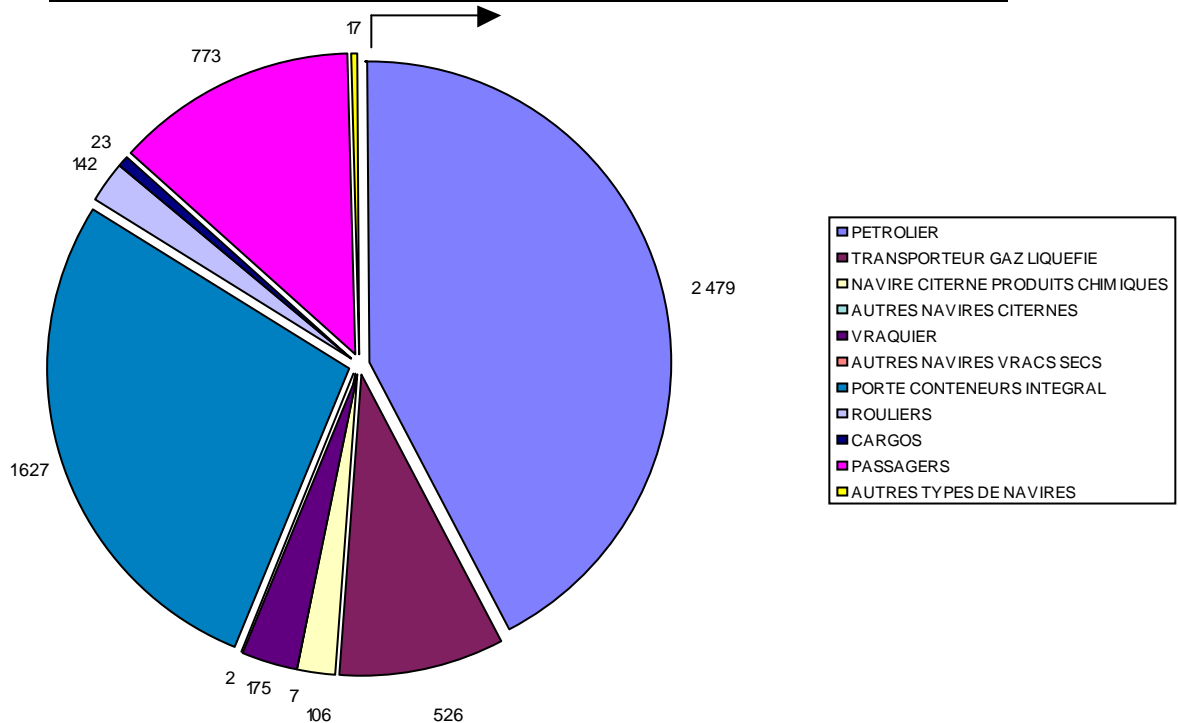
<b>TOTAL GENERAL</b>	<b>213</b>	<b>5 877 167</b>	<b>7 560 357</b>	<b>212</b>	<b>5 836 944</b>	<b>7 513 415</b>	<b>211</b>	<b>5 882 042</b>	<b>7 573 277</b>
----------------------	------------	------------------	------------------	------------	------------------	------------------	------------	------------------	------------------

	01/01/2009			01/07/2008			01/01/2008		
<b>VARIATION SEMESTRIELLE</b>	213	5 877 167	7 560 357	1	40 223	46 942	2	-4 875	-12 920

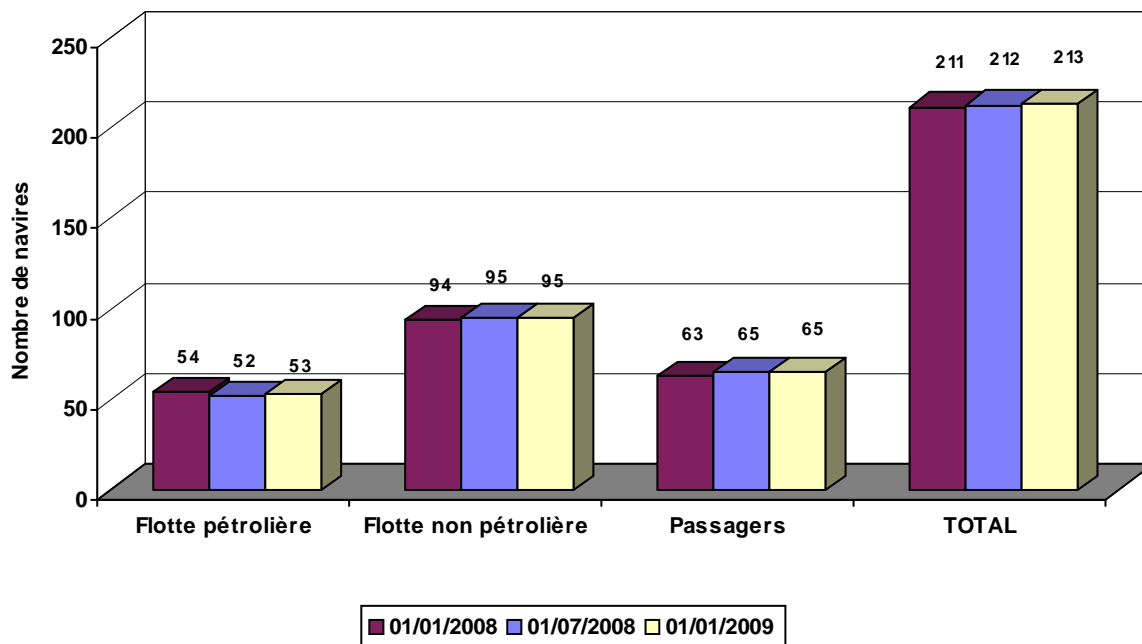
### FLOTTE SOUS PAVILLON FRANCAIS - en nombre



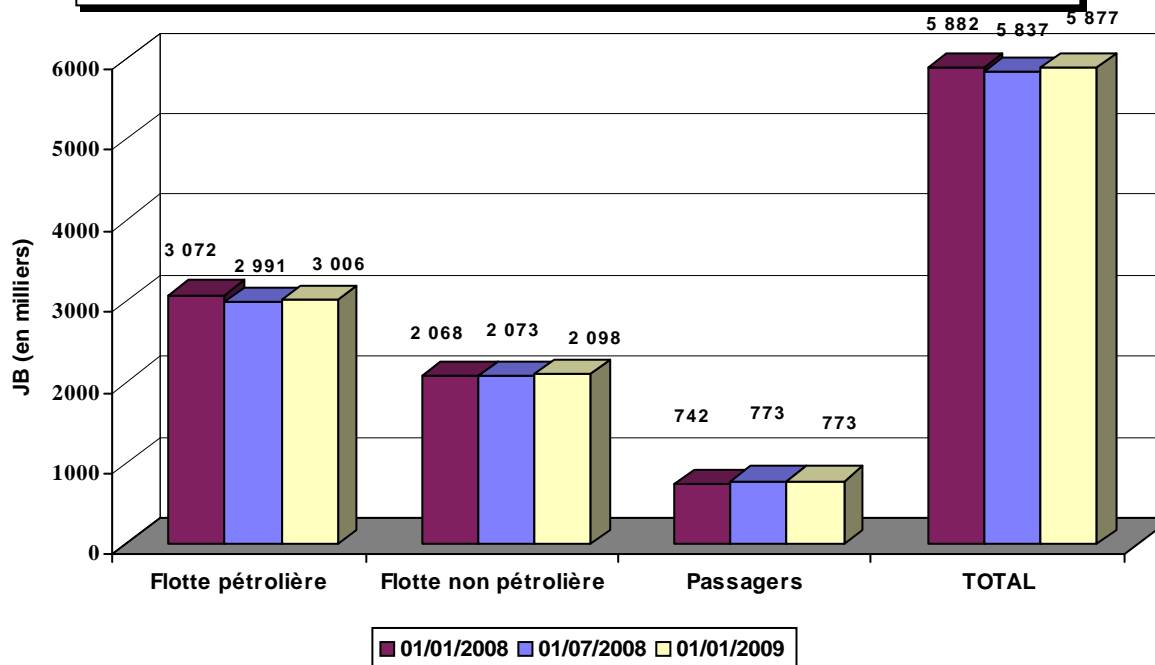
### FLOTTE SOUS PAVILLON FRANCAIS - Jauge brute en milliers



## VARIATION EN NOMBRE DE LA FLOTTE DE COMMERCE SOUS PAVILLON FRANCAIS



## VARIATION EN TONNAGE DE LA FLOTTE DE COMMERCE SOUS PAVILLON FRANCAIS





## LA FLOTTE DE COMMERCE SOUS PAVILLON FRANCAIS PAR CATEGORIE

**Indications :** Calcul des JB : italique = tonneaux, normal = UMS.  
Armateur : correspond à l'armement du navire.

### Flotte pétrolière

Nom du navire	Armateur	Année de construction	JB	TPL	Puissance KW
<b>40 PETROLIER</b>			<b>2 479 476</b>	<b>4 505 513</b>	<b>629 172</b>
<b>Dont : 13 Transporteur de brut</b>			<b>1 944 059</b>	<b>3 646 552</b>	<b>375 482</b>
ALGARVE	EURONAV	1999	157 833	298 969	32 400
ARTOIS	EURONAV	2001	159 456	298 330	27 780
BW ULAN	THE GREEN TANKERS	1999	157 814	299 325	33 191
FAMENNE	EURONAV	2001	159 456	298 412	27 780
FLANDRE	EURONAV	2004	159 016	305 704	25 000
FRONT COMANCHE	STE D'ARMEMENT ET DE TRANSPORT (SOCATRA)	1998	159 423	300 133	34 650
LUXEMBOURG	EURONAV	1999	157 833	298 997	32 400
NAMUR	EURONAV	2000	159 397	298 552	25 500
NEW VISION	V SHIPS FRANCE TANKERS	1994	164 251	279 864	25 502
SAMCO AMERICA	V SHIPS FRANCE TANKERS	2003	160 889	318 778	29 366
SAMCO EUROPE	V SHIPS FRANCE TANKERS	2006	160 882	299 990	36 653
TAMARIN	STE D'ARMEMENT ET DE TRANSPORT (SOCATRA)	2008	29 995	50 000	15 260
UTAH	THE GREEN TANKERS	2001	157 814	299 498	30 000
<b>Dont : 25 Transporteur de produits raffinés</b>			<b>343 826</b>	<b>522 381</b>	<b>208 858</b>
ADOUR	PETROMARINE	2003	8 602	15 267	13 660
ANATIFE	MARINE ENERGIE	2006	330	256	776
BELISAIRE	PETROMARINE	2001	7 093	12 200	6 532
BRO CAROLINE	BROSTRÖM TANKERS FRANCE SAS	1995	29 083	45 014	11 310
BRO CATHERINE	BROSTRÖM TANKERS FRANCE SAS	1997	29 083	44 923	11 870
BRO CECILE	BROSTRÖM TANKERS FRANCE SAS	1997	29 083	44 787	11 870
BRO CHARLOTTE	BROSTRÖM TANKERS FRANCE SAS	1997	29 083	44 970	11 870
BRO EDWARD	BROSTRÖM TANKERS FRANCE SAS	2005	26 659	36 803	8 580
BRO ELIZABETH	BROSTRÖM TANKERS FRANCE SAS	2001	24 099	36 962	13 196
BRO ELLEN	BROSTRÖM TANKERS FRANCE SAS	2002	24 100	37 026	13 196
BRO ELLIOT	BROSTRÖM TANKERS FRANCE SAS	2005	26 634	36 810	20 005
BRO ETIENNE	BROSTRÖM TANKERS FRANCE SAS	2004	25 000	36 941	20 005
CAP AIGUADES	MARITIMA	2006	2 157	3 150	3 760
CAP CAMARGUE	MARITIMA	2005	2 000	3 500	3 880
CAP SICIE	MARITIMA	2005	2 157	3 615	3 020
CHASSIRON	PETROMARINE	2000	5 547	9 995	6 532
FS CAMILLE	FOUQUET SACOP SA	2006	2 750	3 900	2 160
FS DIANE	FOUQUET SACOP SA	2002	6 516	9 986	4 440
FS MAUD	FOUQUET SACOP SA	2001	6 519	10 048	4 440
FS MILA	FOUQUET SACOP SA	2002	6 499	10 094	7 632
FS THAIS	FOUQUET SACOP SA	2002	11 118	15 651	10 800
KERFONS	SOCANAV	2001	6 151	8 067	4 440
LA LECQUE	MARITIMA	1999	1 983	3 539	3 628
MAOHI	STE D'ARMEMENT ET DE TRANSPORT (SOCATRA)	2006	29 993	46 177	9 480
MARITIMA 11	MARITIMA	1987	1 587	2 700	1 776
<b>Dont : 2 Transporteur de brut / produits raffinés</b>			<b>191 591</b>	<b>336 580</b>	<b>44 832</b>
NIZON	STE D'ARMEMENT ET DE TRANSPORT (SOCATRA)	2004	30 600	45 400	15 492
OLYMPIA	EURONAV	2008	160 991	291 180	29 340

## Flotte pétrolière

Nom du navire	Armateur	Année de construction	JB	TPL	Puissance KW
<b>13 TRANSPORTEUR GAZ LIQUEFIE</b>			<b>526 178</b>	<b>501 457</b>	<b>227 254</b>
<b>Dont : 9 Transporteur de GPL</b>			<b>254 916</b>	<b>296 757</b>	<b>111 942</b>
BW DENISE	THE GREEN TANKERS	2000	49 288	56 824	17 640
BW NANTES	THE GREEN TANKERS	2003	35 190	44 400	11 275
BW NICE	THE GREEN TANKERS	2003	35 346	44 400	11 275
JEANNE-MARIE	GEOGAS MARITIME	2005	46 632	53 488	23 723
LAPEROUSE	V SHIPS FRANCE TANKERS	2008	16 809	16 819	8 580
MAIDO	BLEU NAVIGATION	1999	4 200	4 197	3 468
PHILIPPINE	GEOGAS MARITIME	1995	2 866	3 520	2 426
RENE	GAZ OUTREMER	2002	18 000	23 948	9 985
SUMMIT TERRA	GEOGAS MARITIME	2000	46 585	49 161	23 570
<b>Dont : 4 Transporteur de GNL (méthanier)</b>			<b>271 262</b>	<b>204 700</b>	<b>115 312</b>
GASELYS	NYK ARMATEURS	2007	97 741	74 300	39 900
GAZ DE FRANCE ENERGY	GAZ OCEAN ARMEMENT	2006	48 923	34 800	19 000
PROVALYS	GAZ OCEAN ARMEMENT	2006	97 741	74 300	39 900
TELLIER	MESSIGAZ	1974	26 857	21 300	16 512
<b>TOTAL Flotte pétrolière</b>		<b>53 navires</b>	<b>3 005 654</b>	<b>5 006 970</b>	<b>856 426</b>

Calcul des JB : italique = tonneaux, normal = UMS.

Armateur : correspond à l'armement du navire.

## Flotte non pétrolière

Nom du navire	Armateur	Année de construction	JB	TPL	Puissance KW
<b>16 NAVIRE CITERNE PRODUITS CHIMIQUES</b>			<b>105 950</b>	<b>166 026</b>	<b>118 596</b>
<b>Dont : 2 Chimiquier</b>			<b>14 630</b>	<b>19 738</b>	<b>17 470</b>
FS CHARLOTTE	FOUQUET SACOP MARITIME	2006	9 416	12 790	9 900
SICHEM CROIZIC	EITZEN CHEMICAL FRANCE SAS	2001	5 214	6 948	7 570
<b>Dont : 14 Pétrolier/Chimiquier</b>			<b>91 320</b>	<b>146 288</b>	<b>101 126</b>
CAPE LIMBOH	PETROMARINE	2003	8 602	15 305	11 340
CHANTACO	PETROMARINE	2007	11 793	19 000	9 600
CHIBERTA	PETROMARINE	2006	11 799	19 000	9 600
FLORENCE B	BIOMAR	2008	2 158	3 150	2 080
FS CLARA	FOUQUET SACOP SA	2004	4 077	5 961	5 120
FS PAULINE	FOUQUET SACOP SA	2005	4 077	5 717	5 378
FS PHILIPPINE	FOUQUET SACOP SA	2005	11 118	19 117	10 800
FS SALOME	FOUQUET SACOP SA	2006	5 242	7 915	3 840
FS SARA	FOUQUET SACOP SA	2007	5 271	8 019	5 000
GUYENNE	PETROMARINE	2006	6 717	11 000	10 200
LACANAU	PETROMARINE	2007	7 020	11 673	9 900
LAMENTIN	PETROMARINE	2007	7 292	11 320	9 900
ST SOLENE	FOUQUET SACOP SA	2003	3 997	5 961	5 120
TATIANA B	BIOMAR	2008	2 157	3 150	3 248
<b>1 AUTRES NAVIRES CITERNES</b>			<b>7 274</b>	<b>10 379</b>	<b>7 560</b>
<b>Dont : 1 Navire citerne pour liquides alimentaires</b>			<b>7 274</b>	<b>10 379</b>	<b>7 560</b>
TOUR POMEROL	EITZEN CHEMICAL FRANCE SAS	1998	7 274	10 379	7 560
<b>2 VRAQUIER</b>			<b>174 676</b>	<b>346 000</b>	<b>37 516</b>
<b>Dont : 2 Vraquier</b>			<b>174 676</b>	<b>346 000</b>	<b>37 516</b>
JEAN LD	LOUIS DREYFUS ARMATEURS	2005	85 600	173 000	18 635
PIERRE LD	LOUIS DREYFUS ARMATEURS	2005	89 076	173 000	18 881
<b>1 AUTRES NAVIRES VRACS SECS</b>			<b>2 035</b>	<b>2 800</b>	<b>1 799</b>
<b>Dont : 1 Transporteur de ciment</b>			<b>2 035</b>	<b>2 800</b>	<b>1 799</b>
CAPO NERO	STE MEDITERRANEENNE DE CABOTAGE (SOMECA)	1997	2 035	2 800	1 799
<b>26 PORTE CONTENEURS INTEGRAL</b>			<b>1 626 572</b>	<b>1 788 717</b>	<b>1 537 577</b>
<b>Dont : 26 Porte-conteneurs intégral</b>			<b>1 626 572</b>	<b>1 788 717</b>	<b>1 537 577</b>
CMA CGM BERLIOZ	CMA CGM	2001	73 157	80 251	68 536
CMA CGM BIZET	CMA CGM	2001	73 157	80 239	68 536
CMA CGM CHOPIN	CMA CGM	2004	65 730	72 500	60 000
CMA CGM DEBUSSY	CMA CGM	2001	73 157	80 257	68 536
CMA CGM FIDELIO	CMA CGM	2006	107 898	107 200	95 818
CMA CGM FORT SAINT GEORGES	CMA CGM	2003	26 342	30 804	32 047
CMA CGM FORT SAINT LOUIS	CMA CGM	2003	26 342	30 400	39 247
CMA CGM FORT SAINT PIERRE	CMA CGM	2003	26 342	30 400	39 247
CMA CGM FORT SAINTE MARIE	CMA CGM	2003	26 342	30 400	39 247
CMA CGM LA TRAVIATA	CMA CGM	2006	91 410	100 000	95 918
CMA CGM MEDEA	CMA CGM	2006	107 711	107 200	95 818
CMA CGM MOZART	CMA CGM	2004	65 730	72 500	57 114
CMA CGM NABUCCO	CMA CGM	2006	91 410	109 000	68 640
CMA CGM NORMA	CMA CGM	2006	107 711	113 623	95 018
CMA CGM OTELLO	CMA CGM	2005	91 410	100 000	68 640
CMA CGM PUCCINI	CMA CGM	2004	65 730	75 500	60 000

## Flotte non pétrolière

Nom du navire	Armateur	Année de construction	JB	TPL	Puissance KW
CMA CGM RAVEL	CMA CGM	2001	73 059	79 465	68 520
CMA CGM RIGOLETTO	CMA CGM	2006	107 711	113 623	95 840
CMA CGM ROSSINI	CMA CGM	2004	65 730	72 500	57 114
CMA CGM TOSCA	CMA CGM	2005	91 410	100 000	68 640
MAERSK GARONNE	MAERSK MARITIME A.S.	2003	50 757	61 000	52 700
MAERSK GIRONDE	MAERSK MARITIME A.S.	2002	50 698	61 600	52 700
MARFRET DOUCE FRANCE	MARFRET	2004	14 106	17 130	17 316
MARFRET DURANDE	MARFRET	2003	18 334	23 579	23 345
MARFRET GUYANE	MARFRET	2007	17 594	18 860	24 520
MARFRET MARAJO	MARFRET	2008	17 594	20 686	24 520
<b>24 ROULIERS</b>			<b>141 795</b>	<b>67 680</b>	<b>168 584</b>
<b>Dont : 3 Porte conteneur roulier</b>			<b>43 083</b>	<b>30 191</b>	<b>56 317</b>
MN ECLIPSE	CIE MARITIME NANTAISE (MN)	1979	10 142	7 478	14 142
MN EIDER	CIE MARITIME NANTAISE (MN)	1989	20 865	13 866	21 375
MN PELICAN	CIE MARITIME NANTAISE (MN)	1999	12 076	8 847	20 800
<b>Dont : 13 Roulier non spécialisé</b>			<b>66 274</b>	<b>24 205</b>	<b>64 565</b>
BREUIL	STE D'ARMEMENT ET DE TRANSPORT (SOCATRA)	2004	1 019	620	4 270
BRION	STE D'ARMEMENT ET DE TRANSPORT (SOCATRA)	2004	1 019	1 300	6 570
CAP CANAILLE	CMA CGM	1977	5 726	2 743	5 695
CITY OF HAMBURG	LOUIS DREYFUS ARMATEURS	2008	15 643	3 500	8 000
DANIBE	MARIE-GALANTAISE MARITIME	1980	290	250	788
MN COLIBRI	CIE MARITIME NANTAISE (MN)	1999	9 120	4 250	9 680
MN TOUCAN	CIE MARITIME NANTAISE (MN)	1995	9 125	4 253	7 710
TAHITI NUI II	FLOTTILLE ADMINSTRATIVE DE LA POLYNESIE	2004	406	150	0
TAHITI NUI III	FLOTTILLE ADMINSTRATIVE DE LA POLYNESIE	2004	403	150	0
TAHITI NUI IX	FLOTTILLE ADMINSTRATIVE DE LA POLYNESIE	1997	443	392	0
TAHITI NUI V	FLOTTILLE ADMINSTRATIVE DE LA POLYNESIE	1989	328	215	972
TAHITI NUI VIII	FLOTTILLE ADMINSTRATIVE DE LA POLYNESIE	2007	1 224	1 000	0
VILLE DE BORDEAUX	SEAPLANE ONE (L.D.A.)	2004	21 528	5 382	20 880
<b>Dont : 7 Cargo mixte march. génér./pass. Roulier</b>			<b>31 559</b>	<b>12 126</b>	<b>46 230</b>
CARIBDESIR	TRANSPORT MARITIME DES DEPENDANCES (TMDD)	1996	200	155	791
COBIA III	HARGOUS et CIE	2005	497	0	942
COTENTIN	BAI	2007	22 000	6 200	24 000
SALAMA DJEMA III	COLLECTIVITE TERRITORIALE MAYOTTE	1995	265	138	358
SALAMA DJEMA IV	COLLECTIVITE TERRITORIALE MAYOTTE	1999	300	138	341
SEAFRANCE NORD PAS-DE-CALAIS	SEAFRANCE	1987	7 264	4 795	18 768
TUHAA PAE II	STE DE NAVIGATION DES ILES AUSTRALES	1980	1 033	700	1 030
<b>Dont : 1 Cargo classique</b>			<b>879</b>	<b>1 158</b>	<b>1 472</b>
HAWAIKINUI	STE DE TRANSPORTS INSULAIRES MARITIMES	1980	879	1 158	1 472
<b>23 CARGOS</b>			<b>22 685</b>	<b>27 221</b>	<b>25 599</b>
<b>Dont : 3 Cargo mixte march.génér./cont. non roulier</b>			<b>2 071</b>	<b>2 548</b>	<b>1 401</b>
CASAM III	PAJAROLA ET CIE	1977	420	689	360
CASAM IV	PAJAROLA ET CIE	2005	490	780	357
NUKU HAU	STE DE TRANSPORTS INSULAIRES MARITIMES	1979	1 161	1 079	684
<b>Dont : 6 Cargo mixte march.génér./pass. non roulier</b>			<b>5 801</b>	<b>8 520</b>	<b>10 391</b>
ARANUI 3	CIE POLYNESIENNE DE TRANSP. MARIT. (CPTM)	2002	2 500	3 800	4 160
GUEDEL	TRANSPORT MARITIME COTIER	1969	224	200	103
LE MUSCADIN	ALLEN MAHE SARL	1967	137	200	177
TAHITI NUI	FLOTTILLE ADMINSTRATIVE DE LA POLYNESIE	2001	1 000	1 300	4 060
TAILLEFER 3	TRANSPORT MARITIME COTIER	2004	400	600	441



## Flotte non pétrolière

Nom du navire	Armateur	Année de construction	JB	TPL	Puissance KW
VAEANU	SCOP IHITAI NUI	1967	<i>1 540</i>	2 420	1 450
<b>Dont : 14 Cargo classique</b>			<b>14 813</b>	<b>16 153</b>	<b>13 807</b>
ALDONA	PATUREL DAGORT	1988	497	580	408
DORY	AGNIERAY	1976	631	700	749
KURA ORA 2	CIE TRANSPORT MARITIME DES ILES TUAMOTU (CTMI	1979	1 113	1 200	662
KURA ORA 3	ENTREPRISE MARITIME DE TRANSPORT SARL	1977	299	634	442
LAURA II	STE DE TRANSPORT DES ILES (STILES)	1982	1 261	1 600	442
MAREVA NUI	TRANSPORTS MARITIMES TUAMOTU OUEST (TMTO)	1978	952	1 050	736
SAINT XAVIER MARIS STELLA 3	STE DE NAVIGATION DES TUAMOTU	1978	1 264	1 150	828
SALAMA DJEMA II	COLLECTIVITE TERRITORIALE MAYOTTE	1992	290	50	450
SISA NE NANA	STE DE TRANSPORT DES ILES (STILES)	1980	613	1 120	1 050
TAPORO IX	CIE MARITIME FRANCAISE DE TAHITI	1976	2 818	2 818	1 980
TAPORO VII	CIE MARITIME FRANCAISE DE TAHITI	1978	2 420	1 244	2 208
TAPORO VIII	CIE MARITIME FRANCAISE DE TAHITI	1981	1 832	2 357	1 350
VAEANU I	CIE MARITIME FRANCAISE DE TAHITI	1977	<i>499</i>	1 240	2 208
VAI AITO	STE DE TRANSPORTS INSULAIRES MARITIMES	1977	324	410	294
<b>2 AUTRES TYPES DE NAVIRES</b>			<b>17 257</b>	<b>6 121</b>	<b>28 900</b>
<b>Dont : 2 Navire de recherche-exploration scientifique</b>			<b>17 257</b>	<b>6 121</b>	<b>28 900</b>
MARION DUFRESNE	CMA CGM	1995	9 403	4 871	10 500
POURQUOI PAS ?	IFREMER	2005	7 854	1 250	18 400
<b>TOTAL Flotte non pétrolière</b>		<b>95 navires</b>	<b>2 098 244</b>	<b>2 414 944</b>	<b>1 926 131</b>

Calcul des JB : italique = tonneaux, normal = UMS.

Armateur : correspond à l'armement du navire.

## Passagers

Nom du navire	Armateur	Année de construction	JB	TPL	Puissance KW
<b>4 Paquebot</b>			<b>27 868</b>	<b>6 579</b>	<b>36 615</b>
<b>Dont : 4 Paquebot</b>			<b>27 868</b>	<b>6 579</b>	<b>36 615</b>
CLUB MED 2	SERVICES ET TRANSPORTS MANAGEMENT	1992	14 893	1 674	25 026
LE DIAMANT	CIE DES ILES DU PONANT	1974	8 282	3 433	5 600
LE LEVANT	CIE DES ILES DU PONANT	1998	3 504	1 380	2 970
LE PONANT	CIE DES ILES DU PONANT	1990	1 189	92	3 019
<b>41 Transbordeur (Roulier passagers)</b>			<b>734 172</b>	<b>130 746</b>	<b>944 470</b>
<b>Dont : 41 Transbordeur (Roulier passagers)</b>			<b>734 172</b>	<b>130 746</b>	<b>944 470</b>
AREMITI 5	AREMITI PACIF CRUISES	2004	1 200	117	2 500
AREMITI FERRY	AREMITI PACIF CRUISES	1996	5 985	500	6 695
BANGOR	COMPAGNIE OCEANE	2006	1 161	150	1 700
BARFLEUR	BAI	1992	20 133	5 175	17 440
BRETAGNE	BAI	1989	24 534	3 249	32 000
CORSAIRE	AREMITI PACIF CRUISES	1994	851	300	9 754
CORSE	STE NATIONALE CORSE MEDITERRANEE (SNCM)	1983	20 805	2 275	41 498
COTE D'ALBATRE	SYNDICAT MIXTE PROMOTION ACTIVITE TRANSMANC	2006	18 940	3 608	22 275
DANIELLE CASANOVA	STE NATIONALE CORSE MEDITERRANEE (SNCM)	2002	41 447	3 400	37 800
GIROLATA	CIE MERIDIONALE DE NAVIGATION	1995	28 417	5 848	43 200
GOLD EXPRESS	L'EXPRESS DES ILES	2005	724	77	8 516
HAVANNAH	CIE MARITIME DES ILES	2001	2 225	1 000	3 980
ILE DE BEAUTE	STE NATIONALE CORSE MEDITERRANEE (SNCM)	1979	20 564	2 580	32 163
ILE DE GROIX	COMPAGNIE OCEANE	2008	1 226	190	845
KALLISTE	CIE MERIDIONALE DE NAVIGATION	1993	30 718	9 720	7 154
LE CHATELET	REGIE DEPARTEM. DES PASSAGES D'EAU DE VENDEE	2006	689	67	5 596
MEDITERRANEE	STE NATIONALE CORSE MEDITERRANEE (SNCM)	1989	30 985	3 452	46 391
MONT SAINT-MICHEL	BAI	2002	35 592	6 300	21 600
MONTE CINTO	STE NATIONALE CORSE MEDITERRANEE (SNCM)	1984	14 798	3 956	14 412
MONTE D'ORO	STE NATIONALE CORSE MEDITERRANEE (SNCM)	1990	22 070	4 155	27 260
MOOREA EXPRESS	STE DE DEVELOPPEMENT DE MOOREA	1988	449	44	4 154
MOOREA FERRY	STE DE DEVELOPPEMENT DE MOOREA	1986	699	364	2 350
NAPOLEON BONAPARTE	STE NATIONALE CORSE MEDITERRANEE (SNCM)	1996	44 307	4 000	43 000
NGV LIAMONE	STE NATIONALE CORSE MEDITERRANEE (SNCM)	2000	9 351	869	63 000
NORMANDIE	BAI	1992	27 541	5 229	17 774
NORMANDIE EXPRESS	BAI	2000	6 581	750	30 400
PAGLIA ORBA	STE NATIONALE CORSE MEDITERRANEE (SNCM)	1993	29 718	6 325	30 300
PASCAL PAOLI	STE NATIONALE CORSE MEDITERRANEE (SNCM)	2003	35 760	7 281	40 600
PONT D'YEU	REGIE DEPARTEM. DES PASSAGES D'EAU DE VENDEE	2005	689	67	5 592
PONT L'ABBE	BAI	1978	19 589	3 150	24 920
PONT-AVEN	BAI	2004	41 748	5 000	57 600
SCANDOLA	CIE MERIDIONALE DE NAVIGATION	1992	19 308	5 985	16 320
SEAFRANCE BERLIOZ	SEAFRANCE	2005	34 000	5 700	49 100
SEAFRANCE CEZANNE	SEAFRANCE	1980	25 122	10 500	9 588
SEAFRANCE MANET	SEAFRANCE	1984	15 229	2 430	15 898
SEAFRANCE MOLIERE	SEAFRANCE	2002	30 441	5 525	46 080
SEAFRANCE RENOIR	SEAFRANCE	1981	15 789	1 865	16 560
SEAFRANCE RODIN	SEAFRANCE	2001	33 796	5 700	56 000
SEVEN SISTERS	SYNDICAT MIXTE PROMOTION ACTIVITE TRANSMANC	2006	18 940	3 608	22 275
SILVER EXPRESS	L'EXPRESS DES ILES	2005	752	73	8 516
VINDILIS	COMPAGNIE OCEANE	1998	1 299	162	1 664

## Passagers

Nom du navire	Armateur	Année de construction	JB	TPL	Puissance KW
<b>6 Vedette à passagers</b>			<b>1 769</b>	<b>360</b>	<b>12 319</b>
<b>Dont : 6 Vedette à passagers</b>			<b>1 769</b>	<b>360</b>	<b>12 319</b>
MAORE MAWA	COLLECTIVITE TERRITORIALE MAYOTTE	2004	335	50	640
SAFFARI DJEMA	COLLECTIVITE TERRITORIALE MAYOTTE	2004	335	50	640
SEA SHUTTLE 1	EMERAUDE SUD	1994	111	75	2 200
SPIRIT I	CIE MARITIME DE LA CARAIBE	1993	585	155	4 176
SPIRIT II	CIE MARITIME DE LA CARAIBE	1981	248	30	2 860
TAHITI NUI 7	FLOTTILLE ADMINSTRATIVE DE LA POLYNESIE	1975	155	0	1 803
<b>14 Autre navire à passagers</b>			<b>9 460</b>	<b>758</b>	<b>46 450</b>
<b>Dont : 14 Autre navire à passagers</b>			<b>9 460</b>	<b>758</b>	<b>46 450</b>
AREMITI 2	AREMITI PACIF CRUISES	1992	180	50	1 950
AREMITI 4	AREMITI PACIF CRUISES	2000	975	94	9 280
ATLANTIC JET	SAINT PIERRE ET MIQUELON EXPRESS (SPM EXPRESS)	2004	470	50	4 250
BETICO	SUDILES	1999	908	120	6 771
HAUMANA	BORA BORA PEARL CRUISES	1988	<i>314</i>	47	835
IRIS 1	TMC ARCHIPEL	1998	284	51	3 170
MARIA	TRANSPORTS MARITIMES BRUDEY FRERES	1990	345	50	4 234
MARIN MARIE	STE DE NAVIGATION DE NORMANDIE (HUGO EXPRESS)	1994	608	34	4 000
MARY D DOLPHIN	SARL AQUARIUS	1998	192	16	1 980
MARY D PRINCESS	MARY D ENTERPRISE	1990	121	26	0
TIA MOANA	BORA BORA PEARL CRUISES	2003	2 728	78	2 400
TRIDENT 7	DEVELOP. ENVIRON. VOILES ANTILLES	1979	<i>251</i>	30	2 620
TU MOANA	BORA BORA PEARL CRUISES	2003	1 697	78	2 400
VICTOR HUGO	STE DE NAVIGATION DE NORMANDIE (HUGO EXPRESS)	1997	387	34	2 560
<b>TOTAL Passagers</b>	<b>65 navires</b>		<b>773 269</b>	<b>138 443</b>	<b>1 039 854</b>

Calcul des JB : italique = tonneaux, normal = UMS.

Armateur : correspond à l'armement du navire.



# **Flotte de commerce sous pavillon français**

**ETAT AU 01 janvier 2009**

**DES NAVIRES CLASSES PAR ARMATEUR**



**RECAPITULATIF DE LA FLOTTE DE COMMERCE SOUS PAVILLON  
FRANCAIS PAR ARMATEUR - Classé par Jauges Brutes (JB) décroissantes**

**Indication :** Calcul des JB : italique = tonneaux, normal = UMS

**Flotte pétrolière**

N°	Armateur	Nombre de navires	JB	TPL	Puissance KW
1	EURONAV	7	1 113 982	2 090 144	200 200
2	V SHIPS FRANCE TANKERS	4	502 831	915 451	100 101
3	THE GREEN TANKERS	5	435 452	744 447	103 381
4	STE D'ARMEMENT ET DE TRANSPORT (SOCATRA)	4	250 011	441 710	74 882
5	BROSTRÖM TANKERS FRANCE SAS	9	242 824	364 236	121 902
6	GAZ OCEAN ARMEMENT	2	146 664	109 100	58 900
7	NYK ARMATEURS	1	97 741	74 300	39 900
8	GEOGAS MARITIME	3	96 083	106 169	49 719
9	FOUQUET SACOP SA	5	33 402	49 679	29 472
10	MESSIGAZ	1	26 857	21 300	16 512
11	PETROMARINE	3	21 242	37 462	26 724
12	GAZ OUTREMER	1	18 000	23 948	9 985
13	MARITIMA	5	9 884	16 504	16 064
14	SOCANAV	1	6 151	8 067	4 440
15	BLEU NAVIGATION	1	4 200	4 197	3 468
16	MARINE ENERGIE	1	330	256	776
<b>Total</b>	<b>Flotte pétrolière</b>	<b>16 armateurs</b>	<b>3 005 654</b>	<b>5 006 970</b>	<b>856 426</b>

Calcul des JB : italique = tonneaux, normal = UMS

## Flotte non pétrolière

N°	Armateur	Nombre de navires	JB	TPL	Puissance KW	
1	CMA CGM	22	1 472 618	1 593 476	1 358 671	
2	LOUIS DREYFUS ARMATEURS	3	190 319	349 500	45 516	
3	MAERSK MARITIME A.S.	2	101 455	122 600	105 400	
4	MARFRET	4	67 628	80 255	89 701	
5	CIE MARITIME NANTAISE (MN)	5	61 328	38 694	73 707	
6	PETROMARINE	6	53 223	87 298	60 540	
7	FOUQUET SACOP SA	6	33 782	52 690	35 258	
8	BAI	1	22 000	6 200	24 000	
9	SEAPLANE ONE (L.D.A.)	1	21 528	5 382	20 880	
10	EITZEN CHEMICAL FRANCE SAS	2	12 488	17 327	15 130	
11	FOUQUET SACOP MARITIME	1	9 416	12 790	9 900	
12	IFREMER	1	7 854	1 250	18 400	
13	CIE MARITIME FRANCAISE DE TAHITI	4	7 569	7 659	7 746	
14	SEAFRANCE	1	7 264	4 795	18 768	
15	BIOMAR	2	4 315	6 300	5 328	
16	FLOTTILLE ADMINSTRATIVE DE LA POLYNESIE	6	3 804	3 207	5 032	
17	CIE POLYNESIENNE DE TRANSP. MARIT. (CPTM)	1	2 500	3 800	4 160	
18	STE DE TRANSPORTS INSULAIRES MARITIMES	3	2 364	2 647	2 450	
19	STE D'ARMEMENT ET DE TRANSPORT (SOCATRA)	2	2 038	1 920	10 840	
20	STE MEDITERRANEENNE DE CABOTAGE (SOMECA)	1	2 035	2 800	1 799	
21	STE DE TRANSPORT DES ILES (STILES)	2	1 874	2 720	1 492	
22	SCOP IHITAI NUI	1	1 540	2 420	1 450	
23	STE DE NAVIGATION DES TUAMOTU	1	1 264	1 150	828	
24	CIE TRANSPORT MARITIME DES ILES TUAMOTU (CTMIT)	1	1 113	1 200	662	
25	STE DE NAVIGATION DES ILES AUSTRALES	1	1 033	700	1 030	
26	TRANSPORTS MARITIMES TUAMOTU OUEST (TMTO)	1	952	1 050	736	
27	PAJAROLA ET CIE	2	910	1 469	717	
28	COLLECTIVITE TERRITORIALE MAYOTTE	3	855	326	1 149	
29	AGNIERAY	1	631	700	749	
30	TRANSPORT MARITIME COTIER	2	624	800	544	
31	PATUREL DAGORT	1	497	580	408	
32	HARGOUS et CIE	1	497	0	942	
33	ENTREPRISE MARITIME DE TRANSPORT SARL	1	299	634	442	
34	MARIE-GALANTAISE MARITIME	1	290	250	788	
35	TRANSPORT MARITIME DES DEPENDANCES (TMDD)	1	200	155	791	
36	ALLEN MAHE SARL	1	137	200	177	
<b>Total</b>	<b>Flotte non pétrolière</b>	<b>36 armateurs</b>	<b>95</b>	<b>2 098 244</b>	<b>2 414 944</b>	<b>1 926 131</b>

Calcul des JB : italique = tonneaux, normal = UMS



## Passagers

N°	Armateur	Nombre de navires	JB	TPL	Puissance KW	
1	STE NATIONALE CORSE MEDITERRANEE (SNCM)	10	269 805	38 293	376 424	
2	BAI	7	175 718	28 853	201 734	
3	SEAFRANCE	6	154 377	31 720	193 226	
4	CIE MERIDIONALE DE NAVIGATION	3	78 443	21 553	66 674	
5	SYNDICAT MIXTE PROMOTION ACTIVITE TRANSMANCHE	2	37 880	7 216	44 550	
6	SERVICES ET TRANSPORTS MANAGEMENT	1	14 893	1 674	25 026	
7	CIE DES ILES DU PONANT	3	12 975	4 905	11 589	
8	AREMITI PACIF CRUISES	5	9 191	1 061	30 179	
9	BORA BORA PEARL CRUISES	3	4 739	203	5 635	
10	COMPAGNIE OCEANE	3	3 686	502	4 209	
11	CIE MARITIME DES ILES	1	2 225	1 000	3 980	
12	L'EXPRESS DES ILES	2	1 476	150	17 032	
13	REGIE DEPARTEM. DES PASSAGES D'EAU DE VENDEE	2	1 378	134	11 188	
14	STE DE DEVELOPPEMENT DE MOOREA	2	1 148	408	6 504	
15	STE DE NAVIGATION DE NORMANDIE (HUGO EXPRESS)	2	995	68	6 560	
16	SUDILES	1	908	120	6 771	
17	CIE MARITIME DE LA CARAIBE	2	833	185	7 036	
18	COLLECTIVITE TERRITORIALE MAYOTTE	2	670	100	1 280	
19	SAINT PIERRE ET MIQUELON EXPRESS (SPM EXPRESS)	1	470	50	4 250	
20	TRANSPORTS MARITIMES BRUDEY FRERES	1	345	50	4 234	
21	TMC ARCHIPEL	1	284	51	3 170	
22	DEVELOP. ENVIRON. VOILES ANTILLES	1	251	30	2 620	
23	SARL AQUARIUS	1	192	16	1 980	
24	FLOTTILLE ADMINSTRATIVE DE LA POLYNESIE	1	155	0	1 803	
25	MARY D ENTERPRISE	1	121	26	0	
26	EMERAUDE SUD	1	111	75	2 200	
<b>Total</b>	<b>Passagers</b>	<b>26 armateurs</b>	<b>65</b>	<b>773 269</b>	<b>138 443</b>	<b>1 039 854</b>

Calcul des JB : italique = tonneaux, normal = UMS



## LA FLOTTE DE COMMERCE SOUS PAVILLON FRANCAIS PAR ARMATEUR

**Indication :** Calcul des JB : italique = tonneaux, normal = UMS  
Genre de Navigation :

### Flotte pétrolière

Nom du navire	Genre de navigation	Année de construction	JB	TPL	Puissance KW
<b>BLEU NAVIGATION</b>		<b>1 navire</b>	<b>4 200</b>	<b>4 197</b>	<b>3 468</b>
Transporteur de GPL					
MAIDO	Long Cours	1999	4 200	4 197	3 468
<b>BROSTRÖM TANKERS FRANCE SAS</b>		<b>9 navires</b>	<b>242 824</b>	<b>364 236</b>	<b>121 902</b>
Transporteur de produits raffinés					
BRO CAROLINE	Long Cours	1995	29 083	45 014	11 310
BRO CATHERINE	Long Cours	1997	29 083	44 923	11 870
BRO CECILE	Long Cours	1997	29 083	44 787	11 870
BRO CHARLOTTE	Long Cours	1997	29 083	44 970	11 870
BRO EDWARD	Cabotage International	2005	26 659	36 803	8 580
BRO ELIZABETH	Cabotage International	2001	24 099	36 962	13 196
BRO ELLEN	Cabotage International	2002	24 100	37 026	13 196
BRO ELLIOT	Cabotage International	2005	26 634	36 810	20 005
BRO ETIENNE	Cabotage International	2004	25 000	36 941	20 005
<b>EURONAV</b>		<b>7 navires</b>	<b>1 113 982</b>	<b>2 090 144</b>	<b>200 200</b>
Transporteur de brut					
ALGARVE	Long Cours	1999	157 833	298 969	32 400
ARTOIS	Long Cours	2001	159 456	298 330	27 780
FAMENNE	Long Cours	2001	159 456	298 412	27 780
FLANDRE	Long Cours	2004	159 016	305 704	25 000
LUXEMBOURG	Long Cours	1999	157 833	298 997	32 400
NAMUR	Long Cours	2000	159 397	298 552	25 500
Transporteur de brut / produits raffinés					
OLYMPIA	Long Cours	2008	160 991	291 180	29 340
<b>FOUQUET SACOP SA</b>		<b>5 navires</b>	<b>33 402</b>	<b>49 679</b>	<b>29 472</b>
Transporteur de produits raffinés					
FS CAMILLE	Cabotage International	2006	2 750	3 900	2 160
FS DIANE	Long Cours	2002	6 516	9 986	4 440
FS MAUD	Long Cours	2001	6 519	10 048	4 440
FS MILA	Long Cours	2002	6 499	10 094	7 632
FS THAIS	Long Cours	2002	11 118	15 651	10 800
<b>GAZ OCEAN ARMEMENT</b>		<b>2 navires</b>	<b>146 664</b>	<b>109 100</b>	<b>58 900</b>
Transporteur de GNL (méthanier)					
GAZ DE FRANCE ENERGY	Long Cours	2006	48 923	34 800	19 000
PROVALYS	Long Cours	2006	97 741	74 300	39 900
<b>GAZ OUTREMER</b>		<b>1 navire</b>	<b>18 000</b>	<b>23 948</b>	<b>9 985</b>
Transporteur de GPL					
RENE	Long Cours	2002	18 000	23 948	9 985

## Flotte pétrolière

Nom du navire	Genre de navigation	Année de construction	JB	TPL	Puissance KW
<b>GEOGAS MARITIME</b>		<b>3 navires</b>	<b>96 083</b>	<b>106 169</b>	<b>49 719</b>
Transporteur de GPL					
JEANNE-MARIE	Long Cours	2005	46 632	53 488	23 723
PHILIPPINE	Long Cours	1995	2 866	3 520	2 426
SUMMIT TERRA	Cabotage International	2000	46 585	49 161	23 570
<b>MARINE ENERGIE</b>		<b>1 navire</b>	<b>330</b>	<b>256</b>	<b>776</b>
Transporteur de produits raffinés					
ANATIFE	Cabotage National	2006	330	256	776
<b>MARITIMA</b>		<b>5 navires</b>	<b>9 884</b>	<b>16 504</b>	<b>16 064</b>
Transporteur de produits raffinés					
CAP AIGUADES	Cabotage International	2006	2 157	3 150	3 760
CAP CAMARGUE	Cabotage National	2005	2 000	3 500	3 880
CAP SICIE	Cabotage International	2005	2 157	3 615	3 020
LA LECQUE	Cabotage National	1999	1 983	3 539	3 628
MARITIMA 11	Cabotage National	1987	1 587	2 700	1 776
<b>MESSIGAZ</b>		<b>1 navire</b>	<b>26 857</b>	<b>21 300</b>	<b>16 512</b>
Transporteur de GNL (méthanier)					
TELLIER	Cabotage International	1974	26 857	21 300	16 512
<b>NYK ARMATEURS</b>		<b>1 navire</b>	<b>97 741</b>	<b>74 300</b>	<b>39 900</b>
Transporteur de GNL (méthanier)					
GASELYS	Long Cours	2007	97 741	74 300	39 900
<b>PETROMARINE</b>		<b>3 navires</b>	<b>21 242</b>	<b>37 462</b>	<b>26 724</b>
Transporteur de produits raffinés					
ADOUR	Cabotage International	2003	8 602	15 267	13 660
BELISAIRE	Cabotage International	2001	7 093	12 200	6 532
CHASSIRON	Cabotage International	2000	5 547	9 995	6 532
<b>SOCANAV</b>		<b>1 navire</b>	<b>6 151</b>	<b>8 067</b>	<b>4 440</b>
Transporteur de produits raffinés					
KERFONS	Long Cours	2001	6 151	8 067	4 440
<b>STE D'ARMEMENT ET DE TRANSPORT (SOCATRA)</b>		<b>4 navires</b>	<b>250 011</b>	<b>441 710</b>	<b>74 882</b>
Transporteur de brut					
FRONT COMANCHE	Long Cours	1998	159 423	300 133	34 650
TAMARIN	Long Cours	2008	29 995	50 000	15 260
Transporteur de brut / produits raffinés					
NIZON	Long Cours	2004	30 600	45 400	15 492
Transporteur de produits raffinés					
MAOHI	Cabotage National	2006	29 993	46 177	9 480
<b>THE GREEN TANKERS</b>		<b>5 navires</b>	<b>435 452</b>	<b>744 447</b>	<b>103 381</b>
Transporteur de brut					
BW ULAN	Long Cours	1999	157 814	299 325	33 191
UTAH	Long Cours	2001	157 814	299 498	30 000
Transporteur de GPL					
BW DENISE	Long Cours	2000	49 288	56 824	17 640
BW NANTES	Long Cours	2003	35 190	44 400	11 275

## Flotte pétrolière

Nom du navire	Genre de navigation	Année de construction	JB	TPL	Puissance KW
BW NICE	Long Cours	2003	35 346	44 400	11 275
<b>V SHIPS FRANCE TANKERS</b>		<b>4 navires</b>	<b>502 831</b>	<b>915 451</b>	<b>100 101</b>
Transporteur de brut					
NEW VISION	Long Cours	1994	164 251	279 864	25 502
SAMCO AMERICA	Long Cours	2003	160 889	318 778	29 366
SAMCO EUROPE	Long Cours	2006	160 882	299 990	36 653
Transporteur de GPL					
LAPEROUSE	Long Cours	2008	16 809	16 819	8 580
<b>TOTAL</b>	<b>Flotte pétrolière</b>	<b>53 navires</b>	<b>3 005 654</b>	<b>5 006 970</b>	<b>856 426</b>

Calcul des JB : italique = tonneaux, normal = UMS  
 Genre de Navigation :

## Flotte non pétrolière

Nom du navire	Genre de navigation	Année de construction	JB	TPL	Puissance KW
<b>AGNIERAY</b>					
Cargo classique					
DORY	Cabotage National	1976	631	700	749
<b>ALLEN MAHE SARL</b>					
Cargo mixte march.géné./pass. non roulier					
LE MUSCADIN	Navigation Côtière	1967	137	200	177
<b>BAI</b>					
Cargo mixte march. génér./pass. Roulier					
COTENTIN	Cabotage International	2007	22 000	6 200	24 000
<b>BIOMAR</b>					
Pétrolier/Chimiquier					
FLORENCE B	Non renseigné	2008	2 158	3 150	2 080
TATIANA B	Cabotage National	2008	2 157	3 150	3 248
<b>CIE MARITIME FRANCAISE DE TAHITI</b>					
Cargo classique					
TAPORO IX	Cabotage International	1976	2 818	2 818	1 980
TAPORO VII	Cabotage National	1978	2 420	1 244	2 208
TAPORO VIII	Cabotage National	1981	1 832	2 357	1 350
VAEANU I	Cabotage National	1977	499	1 240	2 208
<b>CIE MARITIME NANTAISE (MN)</b>					
Porte conteneur roulier					
MN ECLIPSE	Long Cours	1979	10 142	7 478	14 142
MN EIDER	Long Cours	1989	20 865	13 866	21 375
MN PELICAN	Long Cours	1999	12 076	8 847	20 800
Roulier non spécialisé					
MN COLIBRI	Long Cours	1999	9 120	4 250	9 680
MN TOUCAN	Long Cours	1995	9 125	4 253	7 710
<b>CIE POLYNESIENNE DE TRANSP. MARIT. (CPTM)</b>					
Cargo mixte march.géné./pass. non roulier					
ARANUI 3	Cabotage National	2002	2 500	3 800	4 160
<b>CIE TRANSPORT MARITIME DES ILES TUAMOTU (CTMIT)</b>					
Cargo classique					
KURA ORA 2	Cabotage National	1979	1 113	1 200	662
<b>CMA CGM</b>					
Navire de recherche-exploration scientifique					
MARION DUFRESNE	Cabotage International	1995	9 403	4 871	10 500
Porte-conteneurs intégral					
CMA CGM BERLIOZ	Long Cours	2001	73 157	80 251	68 536
CMA CGM BIZET	Long Cours	2001	73 157	80 239	68 536
CMA CGM CHOPIN	Long Cours	2004	65 730	72 500	60 000
CMA CGM DEBUSSY	Long Cours	2001	73 157	80 257	68 536
CMA CGM FIDELIO	Long Cours	2006	107 898	107 200	95 818
CMA CGM FORT SAINT GEORGES	Long Cours	2003	26 342	30 804	32 047
CMA CGM FORT SAINT LOUIS	Long Cours	2003	26 342	30 400	39 247

## Flotte non pétrolière

Nom du navire	Genre de navigation	Année de construction	JB	TPL	Puissance KW
CMA CGM FORT SAINT PIERRE	Long Cours	2003	26 342	30 400	39 247
CMA CGM FORT SAINTE MARIE	Long Cours	2003	26 342	30 400	39 247
CMA CGM LA TRAVIATA	Long Cours	2006	91 410	100 000	95 918
CMA CGM MEDEA	Long Cours	2006	107 711	107 200	95 818
CMA CGM MOZART	Long Cours	2004	65 730	72 500	57 114
CMA CGM NABUCCO	Long Cours	2006	91 410	109 000	68 640
CMA CGM NORMA	Long Cours	2006	107 711	113 623	95 018
CMA CGM OTELLO	Long Cours	2005	91 410	100 000	68 640
CMA CGM PUCCINI	Long Cours	2004	65 730	75 500	60 000
CMA CGM RAVEL	Long Cours	2001	73 059	79 465	68 520
CMA CGM RIGOLETTO	Long Cours	2006	107 711	113 623	95 840
CMA CGM ROSSINI	Long Cours	2004	65 730	72 500	57 114
CMA CGM TOSCA	Long Cours	2005	91 410	100 000	68 640
<b>Roulier non spécialisé</b>					
CAP CANAILLE	Long Cours	1977	5 726	2 743	5 695
<b>COLLECTIVITE TERRITORIALE MAYOTTE</b>		<b>3 navires</b>	<b>855</b>	<b>326</b>	<b>1 149</b>
<b>Cargo classique</b>					
SALAMA DJEMA II	Cabotage National	1992	290	50	450
<b>Cargo mixte march. génér./pass. Roulier</b>					
SALAMA DJEMA III	Cabotage National	1995	265	138	358
SALAMA DJEMA IV	Cabotage National	1999	300	138	341
<b>EITZEN CHEMICAL FRANCE SAS</b>		<b>2 navires</b>	<b>12 488</b>	<b>17 327</b>	<b>15 130</b>
<b>Chimiquier</b>					
SICHEM CROIZIC	Cabotage International	2001	5 214	6 948	7 570
<b>Navire citerne pour liquides alimentaires</b>					
TOUR POMEROL	Long Cours	1998	7 274	10 379	7 560
<b>ENTREPRISE MARITIME DE TRANSPORT SARL</b>		<b>1 navire</b>	<b>299</b>	<b>634</b>	<b>442</b>
<b>Cargo classique</b>					
KURA ORA 3	Cabotage National	1977	299	634	442
<b>FLOTTILLE ADMINSTRATIVE DE LA POLYNESIE</b>		<b>6 navires</b>	<b>3 804</b>	<b>3 207</b>	<b>5 032</b>
<b>Cargo mixte march.génér./pass. non roulier</b>					
TAHITI NUI	Cabotage National	2001	1 000	1 300	4 060
<b>Roulier non spécialisé</b>					
TAHITI NUI II	Cabotage International	2004	406	150	0
TAHITI NUI III	Cabotage International	2004	403	150	0
TAHITI NUI IX	Cabotage International	1997	443	392	0
TAHITI NUI V	Cabotage National	1989	328	215	972
TAHITI NUI VIII	Cabotage National	2007	1 224	1 000	0
<b>FOUQUET SACOP MARITIME</b>		<b>1 navire</b>	<b>9 416</b>	<b>12 790</b>	<b>9 900</b>
<b>Chimiquier</b>					
FS CHARLOTTE	Cabotage International	2006	9 416	12 790	9 900
<b>FOUQUET SACOP SA</b>		<b>6 navires</b>	<b>33 782</b>	<b>52 690</b>	<b>35 258</b>
<b>Pétrolier/Chimiquier</b>					
FS CLARA	Cabotage International	2004	4 077	5 961	5 120
FS PAULINE	Cabotage International	2005	4 077	5 717	5 378
FS PHILIPPINE	Cabotage International	2005	11 118	19 117	10 800

## Flotte non pétrolière

Nom du navire	Genre de navigation	Année de construction	JB	TPL	Puissance KW
FS SALOME	Cabotage International	2006	5 242	7 915	3 840
FS SARA	Cabotage International	2007	5 271	8 019	5 000
ST SOLENE	Cabotage International	2003	3 997	5 961	5 120
<b>HARGOUS et CIE</b>		<b>1 navire</b>	<b>497</b>	<b>0</b>	<b>942</b>
Cargo mixte march. génér./pass. Roulier					
COBIA III	Cabotage National	2005	497	0	942
<b>IFREMER</b>		<b>1 navire</b>	<b>7 854</b>	<b>1 250</b>	<b>18 400</b>
Navire de recherche-exploration scientifique					
POURQUOI PAS ?	Long Cours	2005	7 854	1 250	18 400
<b>LOUIS DREYFUS ARMATEURS</b>		<b>3 navires</b>	<b>190 319</b>	<b>349 500</b>	<b>45 516</b>
Roulier non spécialisé					
CITY OF HAMBURG	Long Cours	2008	15 643	3 500	8 000
Vraquier					
JEAN LD	Long Cours	2005	85 600	173 000	18 635
PIERRE LD	Long Cours	2005	89 076	173 000	18 881
<b>MAERSK MARITIME A.S.</b>		<b>2 navires</b>	<b>101 455</b>	<b>122 600</b>	<b>105 400</b>
Porte-conteneurs intégral					
MAERSK GARONNE	Long Cours	2003	50 757	61 000	52 700
MAERSK GIRONDE	Long Cours	2002	50 698	61 600	52 700
<b>MARFRET</b>		<b>4 navires</b>	<b>67 628</b>	<b>80 255</b>	<b>89 701</b>
Porte-conteneurs intégral					
MARFRET DOUCE FRANCE	Long Cours	2004	14 106	17 130	17 316
MARFRET DURANDE	Long Cours	2003	18 334	23 579	23 345
MARFRET GUYANE	Long Cours	2007	17 594	18 860	24 520
MARFRET MARAJO	Long Cours	2008	17 594	20 686	24 520
<b>MARIE-GALANTAISE MARITIME</b>		<b>1 navire</b>	<b>290</b>	<b>250</b>	<b>788</b>
Roulier non spécialisé					
DANIBE	Cabotage International	1980	290	250	788
<b>PAJAROLA ET CIE</b>		<b>2 navires</b>	<b>910</b>	<b>1 469</b>	<b>717</b>
Cargo mixte march.général./cont. non roulier					
CASAM III	Cabotage National	1977	420	689	360
CASAM IV	Cabotage National	2005	490	780	357
<b>PATUREL DAGORT</b>		<b>1 navire</b>	<b>497</b>	<b>580</b>	<b>408</b>
Cargo classique					
ALDONA	Cabotage National	1988	497	580	408
<b>PETROMARINE</b>		<b>6 navires</b>	<b>53 223</b>	<b>87 298</b>	<b>60 540</b>
Pétrolier/Chimiquier					
CAPE LIMBOH	Cabotage International	2003	8 602	15 305	11 340
CHANTACO	Cabotage International	2007	11 793	19 000	9 600
CHIBERTA	Cabotage International	2006	11 799	19 000	9 600
GUYENNE	Cabotage International	2006	6 717	11 000	10 200
LACANAU	Cabotage International	2007	7 020	11 673	9 900
LAMENTIN	Long Cours	2007	7 292	11 320	9 900



## Flotte non pétrolière

Nom du navire	Genre de navigation	Année de construction	JB	TPL	Puissance KW
<b>SCOP IHITAI NUI</b>		<b>1 navire</b>	<b>1 540</b>	<b>2 420</b>	<b>1 450</b>
Cargo mixte march. génér./pass. non roulier					
VAEANU	Cabotage National	1967	1 540	2 420	1 450
<b>SEAFRANCE</b>		<b>1 navire</b>	<b>7 264</b>	<b>4 795</b>	<b>18 768</b>
Cargo mixte march. génér./pass. Roulier					
SEAFRANCE NORD PAS-DE-CALAIS	Cabotage International	1987	7 264	4 795	18 768
<b>SEAPLANE ONE (L.D.A.)</b>		<b>1 navire</b>	<b>21 528</b>	<b>5 382</b>	<b>20 880</b>
Roulier non spécialisé					
VILLE DE BORDEAUX	Cabotage International	2004	21 528	5 382	20 880
<b>STE D'ARMEMENT ET DE TRANSPORT (SOCATRA)</b>		<b>2 navires</b>	<b>2 038</b>	<b>1 920</b>	<b>10 840</b>
Roulier non spécialisé					
BREUIL	Cabotage National	2004	1 019	620	4 270
BRION	Cabotage International	2004	1 019	1 300	6 570
<b>STE DE NAVIGATION DES ILES AUSTRALES</b>		<b>1 navire</b>	<b>1 033</b>	<b>700</b>	<b>1 030</b>
Cargo mixte march. génér./pass. Roulier					
TUHAA PAE II	Cabotage National	1980	1 033	700	1 030
<b>STE DE NAVIGATION DES TUAMOTU</b>		<b>1 navire</b>	<b>1 264</b>	<b>1 150</b>	<b>828</b>
Cargo classique					
SAINT XAVIER MARIS STELLA 3	Cabotage National	1978	1 264	1 150	828
<b>STE DE TRANSPORT DES ILES (STILES)</b>		<b>2 navires</b>	<b>1 874</b>	<b>2 720</b>	<b>1 492</b>
Cargo classique					
LAURA II	Cabotage National	1982	1 261	1 600	442
SISA NE NANA	Cabotage National	1980	613	1 120	1 050
<b>STE DE TRANSPORTS INSULAIRES MARITIMES</b>		<b>3 navires</b>	<b>2 364</b>	<b>2 647</b>	<b>2 450</b>
Cargo classique					
HAWAIKINUI	Cabotage National	1980	879	1 158	1 472
VAI AITO	Cabotage National	1977	324	410	294
Cargo mixte march. génér./cont. non roulier					
NUKU HAU	Cabotage National	1979	1 161	1 079	684
<b>STE MEDITERRANEENNE DE CABOTAGE (SOMECA)</b>		<b>1 navire</b>	<b>2 035</b>	<b>2 800</b>	<b>1 799</b>
Transporteur de ciment					
CAPO NERO	Cabotage National	1997	2 035	2 800	1 799
<b>TRANSPORT MARITIME COTIER</b>		<b>2 navires</b>	<b>624</b>	<b>800</b>	<b>544</b>
Cargo mixte march. génér./pass. non roulier					
GUEDEL	Navigation Côtière	1969	224	200	103
TAILLEFER 3	Navigation Côtière	2004	400	600	441
<b>TRANSPORT MARITIME DES DEPENDANCES (TMDD)</b>		<b>1 navire</b>	<b>200</b>	<b>155</b>	<b>791</b>
Cargo mixte march. génér./pass. Roulier					
CARIBDESIR	Cabotage National	1996	200	155	791

## Flotte non pétrolière

Nom du navire	Genre de navigation	Année de construction	JB	TPL	Puissance KW
TRANSPORTS MARITIMES TUAMOTU OUEST (TMTO)		1 navire	952	1 050	736
Cargo classique					
MAREVA NUI	Cabotage National	1978	952	1 050	736
<b>TOTAL</b>	<b>Flotte non pétrolière</b>	<b>95 navires</b>	<b>2 098 244</b>	<b>2 414 944</b>	<b>1 926 131</b>

Calcul des JB : italique = tonneaux, normal = UMS

Genre de Navigation :

## Passagers

Nom du navire	Genre de navigation	Année de construction	JB	TPL	Puissance KW
<b>AREMITI PACIF CRUISES</b>		<b>5 navires</b>	<b>9 191</b>	<b>1 061</b>	<b>30 179</b>
Autre navire à passagers					
AREMITI 2	Cabotage National	1992	180	50	1 950
AREMITI 4	Cabotage International	2000	975	94	9 280
Transbordeur (Roulier passagers)					
AREMITI 5	Cabotage National	2004	1 200	117	2 500
AREMITI FERRY	Cabotage International	1996	5 985	500	6 695
CORSAIRE	Cabotage International	1994	851	300	9 754
<b>BAI</b>		<b>7 navires</b>	<b>175 718</b>	<b>28 853</b>	<b>201 734</b>
Transbordeur (Roulier passagers)					
BARFLEUR	Cabotage International	1992	20 133	5 175	17 440
BRETAGNE	Cabotage International	1989	24 534	3 249	32 000
MONT SAINT-MICHEL	Cabotage International	2002	35 592	6 300	21 600
NORMANDIE	Cabotage International	1992	27 541	5 229	17 774
NORMANDIE EXPRESS	Cabotage International	2000	6 581	750	30 400
PONT L'ABBE	Cabotage International	1978	19 589	3 150	24 920
PONT-AVEN	Cabotage International	2004	41 748	5 000	57 600
<b>BORA BORA PEARL CRUISES</b>		<b>3 navires</b>	<b>4 739</b>	<b>203</b>	<b>5 635</b>
Autre navire à passagers					
HAUMANA	Cabotage National	1988	314	47	835
TIA MOANA	Cabotage National	2003	2 728	78	2 400
TU MOANA	Cabotage National	2003	1 697	78	2 400
<b>CIE DES ILES DU PONANT</b>		<b>3 navires</b>	<b>12 975</b>	<b>4 905</b>	<b>11 589</b>
Paquebot					
LE DIAMANT	Cabotage International	1974	8 282	3 433	5 600
LE LEVANT	Cabotage National	1998	3 504	1 380	2 970
LE PONANT	Cabotage National	1990	1 189	92	3 019
<b>CIE MARITIME DE LA CARAIBE</b>		<b>2 navires</b>	<b>833</b>	<b>185</b>	<b>7 036</b>
Vedette à passagers					
SPIRIT I	Cabotage International	1993	585	155	4 176
SPIRIT II	Cabotage International	1981	248	30	2 860
<b>CIE MARITIME DES ILES</b>		<b>1 navire</b>	<b>2 225</b>	<b>1 000</b>	<b>3 980</b>
Transbordeur (Roulier passagers)					
HAVANNAH	Cabotage International	2001	2 225	1 000	3 980
<b>CIE MERIDIONALE DE NAVIGATION</b>		<b>3 navires</b>	<b>78 443</b>	<b>21 553</b>	<b>66 674</b>
Transbordeur (Roulier passagers)					
GIROLATA	Cabotage International	1995	28 417	5 848	43 200
KALLISTE	Cabotage International	1993	30 718	9 720	7 154
SCANDOLA	Cabotage International	1992	19 308	5 985	16 320
<b>COLLECTIVITE TERRITORIALE MAYOTTE</b>		<b>2 navires</b>	<b>670</b>	<b>100</b>	<b>1 280</b>
Vedette à passagers					
MAORE MAWA	Cabotage National	2004	335	50	640
SAFFARI DJEMA	Cabotage National	2004	335	50	640

## Passagers

Nom du navire	Genre de navigation	Année de construction	JB	TPL	Puissance KW
<b>COMPAGNIE OCEANE</b>		<b>3 navires</b>	<b>3 686</b>	<b>502</b>	<b>4 209</b>
Transbordeur (Roulier passagers)					
BANGOR	Cabotage National	2006	1 161	150	1 700
ILE DE GROIX	Cabotage National	2008	1 226	190	845
VINDILIS	Cabotage National	1998	1 299	162	1 664
<b>DEVELOP. ENVIRON. VOILES ANTILLES</b>		<b>1 navire</b>	<b>251</b>	<b>30</b>	<b>2 620</b>
Autre navire à passagers					
TRIDENT 7	Cabotage National	1979	251	30	2 620
<b>EMERAUDE SUD</b>		<b>1 navire</b>	<b>111</b>	<b>75</b>	<b>2 200</b>
Vedette à passagers					
SEA SHUTTLE 1	Cabotage National	1994	111	75	2 200
<b>FLOTTILLE ADMINISTRATIVE DE LA POLYNESIE</b>		<b>1 navire</b>	<b>155</b>	<b>0</b>	<b>1 803</b>
Vedette à passagers					
TAHITI NUI 7	Cabotage National	1975	155	0	1 803
<b>L'EXPRESS DES ILES</b>		<b>2 navires</b>	<b>1 476</b>	<b>150</b>	<b>17 032</b>
Transbordeur (Roulier passagers)					
GOLD EXPRESS	Cabotage International	2005	724	77	8 516
SILVER EXPRESS	Cabotage International	2005	752	73	8 516
<b>MARY D ENTERPRISE</b>		<b>1 navire</b>	<b>121</b>	<b>26</b>	<b>0</b>
Autre navire à passagers					
MARY D PRINCESS	Cabotage National	1990	121	26	0
<b>REGIE DEPARTEM. DES PASSAGES D'EAU DE VENDEE</b>		<b>2 navires</b>	<b>1 378</b>	<b>134</b>	<b>11 188</b>
Transbordeur (Roulier passagers)					
LE CHATELET	Cabotage National	2006	689	67	5 596
PONT D'YEU	Cabotage National	2005	689	67	5 592
<b>SAINT PIERRE ET MIQUELON EXPRESS (SPM EXPRESS)</b>		<b>1 navire</b>	<b>470</b>	<b>50</b>	<b>4 250</b>
Autre navire à passagers					
ATLANTIC JET	Cabotage International	2004	470	50	4 250
<b>SARL AQUARIUS</b>		<b>1 navire</b>	<b>192</b>	<b>16</b>	<b>1 980</b>
Autre navire à passagers					
MARY D DOLPHIN	Cabotage National	1998	192	16	1 980
<b>SEAFRANCE</b>		<b>6 navires</b>	<b>154 377</b>	<b>31 720</b>	<b>193 226</b>
Transbordeur (Roulier passagers)					
SEAFRANCE BERLIOZ	Cabotage International	2005	34 000	5 700	49 100
SEAFRANCE CEZANNE	Cabotage International	1980	25 122	10 500	9 588
SEAFRANCE MANET	Cabotage International	1984	15 229	2 430	15 898
SEAFRANCE MOLIÈRE	Cabotage International	2002	30 441	5 525	46 080
SEAFRANCE RENOIR	Cabotage International	1981	15 789	1 865	16 560
SEAFRANCE RODIN	Cabotage International	2001	33 796	5 700	56 000
<b>SERVICES ET TRANSPORTS MANAGEMENT</b>		<b>1 navire</b>	<b>14 893</b>	<b>1 674</b>	<b>25 026</b>
Paquebot					
CLUB MED 2	Long Cours	1992	14 893	1 674	25 026

## Passagers

Nom du navire	Genre de navigation	Année de construction	JB	TPL	Puissance KW
<b>STE DE DEVELOPPEMENT DE MOOREA</b>		<b>2 navires</b>	<b>1 148</b>	<b>408</b>	<b>6 504</b>
Transbordeur (Roulier passagers)					
MOOREA EXPRESS	Cabotage International	1988	449	44	4 154
MOOREA FERRY	Cabotage National	1986	699	364	2 350
<b>STE DE NAVIGATION DE NORMANDIE (HUGO EXPRESS)</b>		<b>2 navires</b>	<b>995</b>	<b>68</b>	<b>6 560</b>
Autre navire à passagers					
MARIN MARIE	Cabotage International	1994	608	34	4 000
VICTOR HUGO	Cabotage International	1997	387	34	2 560
<b>STE NATIONALE CORSE MEDITERRANEE (SNCM)</b>		<b>10 navires</b>	<b>269 805</b>	<b>38 293</b>	<b>376 424</b>
Transbordeur (Roulier passagers)					
CORSE	Cabotage International	1983	20 805	2 275	41 498
DANIELLE CASANOVA	Cabotage National	2002	41 447	3 400	37 800
ILE DE BEAUTE	Cabotage International	1979	20 564	2 580	32 163
MEDITERRANEE	Long Cours	1989	30 985	3 452	46 391
MONTE CINTO	Cabotage International	1984	14 798	3 956	14 412
MONTE D'ORO	Cabotage International	1990	22 070	4 155	27 260
NAPOLEON BONAPARTE	Cabotage International	1996	44 307	4 000	43 000
NGV LIAMONE	Cabotage National	2000	9 351	869	63 000
PAGLIA ORBA	Cabotage International	1993	29 718	6 325	30 300
PASCAL PAOLI	Cabotage International	2003	35 760	7 281	40 600
<b>SUDILES</b>		<b>1 navire</b>	<b>908</b>	<b>120</b>	<b>6 771</b>
Autre navire à passagers					
BETICO	Cabotage National	1999	908	120	6 771
<b>SYNDICAT MIXTE PROMOTION ACTIVITE TRANSMANCHE</b>		<b>2 navires</b>	<b>37 880</b>	<b>7 216</b>	<b>44 550</b>
Transbordeur (Roulier passagers)					
COTE D'ALBATRE	Cabotage International	2006	18 940	3 608	22 275
SEVEN SISTERS	Cabotage International	2006	18 940	3 608	22 275
<b>TMC ARCHIPEL</b>		<b>1 navire</b>	<b>284</b>	<b>51</b>	<b>3 170</b>
Autre navire à passagers					
IRIS 1	Cabotage National	1998	284	51	3 170
<b>TRANSPORTS MARITIMES BRUDEY FRERES</b>		<b>1 navire</b>	<b>345</b>	<b>50</b>	<b>4 234</b>
Autre navire à passagers					
MARIA	Cabotage International	1990	345	50	4 234
<b>TOTAL Passagers</b>		<b>65 navires</b>	<b>773 269</b>	<b>138 443</b>	<b>1 039 854</b>

Calcul des JB : italique = tonneaux, normal = UMS

Genre de Navigation :



# **Flotte de commerce sous pavillon français**

**ETAT AU 01 janvier 2009**

**DES NAVIRES CLASSES SUIVANT L'EXPLOITATION**





## RECAPITULATIF DE LA FLOTTE DE COMMERCE SOUS PAVILLON FRANCAIS SUIVANT L'EXPLOITATION

**Indication :** Calcul des JB : italique = tonneaux, normal = UMS

### Flotte pétrolière

Exploitation	01/01/2009			01/07/2008			01/01/2008		
	NOMBRE	J.B.	T.P.L.	NOMBRE	J.B.	T.P.L.	NOMBRE	J.B.	T.P.L.
NON STATIONNAIRE	50	2 965 310	4 948 529	49	2 950 427	4 921 621	51	3 031 906	4 992 821
STATIONNAIRE	3	40 344	58 441	3	40 344	58 441	3	40 344	58 441
<b>TOTAL Flotte pétrolière</b>	<b>53</b>	<b>3 005 654</b>	<b>5 006 970</b>	<b>52</b>	<b>2 990 771</b>	<b>4 980 062</b>	<b>54</b>	<b>3 072 250</b>	<b>5 051 262</b>

### Flotte non pétrolière

Exploitation	01/01/2009			01/07/2008			01/01/2008		
	NOMBRE	J.B.	T.P.L.	NOMBRE	J.B.	T.P.L.	NOMBRE	J.B.	T.P.L.
NON RENSEIGNÉ	1	2 158	3 150	0	0	0	0	0	0
NON STATIONNAIRE	62	2 061 647	2 370 723	62	2 038 141	2 353 559	61	2 035 984	2 350 409
STATIONNAIRE	32	34 439	41 071	33	34 763	41 351	33	32 206	38 878
<b>TOTAL Flotte non pétrolière</b>	<b>95</b>	<b>2 098 244</b>	<b>2 414 944</b>	<b>95</b>	<b>2 072 904</b>	<b>2 394 910</b>	<b>94</b>	<b>2 068 190</b>	<b>2 389 287</b>

### Passagers

Exploitation	01/01/2009			01/07/2008			01/01/2008		
	NOMBRE	J.B.	T.P.L.	NOMBRE	J.B.	T.P.L.	NOMBRE	J.B.	T.P.L.
NON STATIONNAIRE	42	751 094	135 178	42	751 094	135 178	40	719 427	129 463
STATIONNAIRE	23	22 175	3 265	23	22 175	3 265	23	22 175	3 265
<b>TOTAL Passagers</b>	<b>65</b>	<b>773 269</b>	<b>138 443</b>	<b>65</b>	<b>773 269</b>	<b>138 443</b>	<b>63</b>	<b>741 602</b>	<b>132 728</b>

<b>TOTAL GENERAL</b>	<b>213</b>	<b>5 877 167</b>	<b>7 560 357</b>	<b>212</b>	<b>5 836 944</b>	<b>7 513 415</b>	<b>211</b>	<b>5 882 042</b>	<b>7 573 277</b>
----------------------	------------	------------------	------------------	------------	------------------	------------------	------------	------------------	------------------



## LA FLOTTE DE COMMERCE SOUS PAVILLON FRANCAIS SUIVANT L'EXPLOITATION

**Indications :** Calcul des JB : italique = tonneaux, normal = UMS.  
Armateur : correspond à l'armement du navire.

### Flotte pétrolière

Nom du navire	Armateur	Année de construction	JB	TPL	Puissance KW
<b>50 Non Stationnaire</b>			<b>2 965 310</b>	<b>4 948 529</b>	<b>839 038</b>
ADOUR	PETROMARINE	2003	8 602	15 267	13 660
ALGARVE	EURONAV	1999	157 833	298 969	32 400
ANATIFE	MARINE ENERGIE	2006	330	256	776
ARTOIS	EURONAV	2001	159 456	298 330	27 780
BELISAIRE	PETROMARINE	2001	7 093	12 200	6 532
BRO CAROLINE	BROSTRÖM TANKERS FRANCE SAS	1995	29 083	45 014	11 310
BRO CATHERINE	BROSTRÖM TANKERS FRANCE SAS	1997	29 083	44 923	11 870
BRO CECILE	BROSTRÖM TANKERS FRANCE SAS	1997	29 083	44 787	11 870
BRO CHARLOTTE	BROSTRÖM TANKERS FRANCE SAS	1997	29 083	44 970	11 870
BRO EDWARD	BROSTRÖM TANKERS FRANCE SAS	2005	26 659	36 803	8 580
BRO ELIZABETH	BROSTRÖM TANKERS FRANCE SAS	2001	24 099	36 962	13 196
BRO ELLEN	BROSTRÖM TANKERS FRANCE SAS	2002	24 100	37 026	13 196
BRO ELLIOT	BROSTRÖM TANKERS FRANCE SAS	2005	26 634	36 810	20 005
BRO ETIENNE	BROSTRÖM TANKERS FRANCE SAS	2004	25 000	36 941	20 005
BW DENISE	THE GREEN TANKERS	2000	49 288	56 824	17 640
BW NANTES	THE GREEN TANKERS	2003	35 190	44 400	11 275
BW NICE	THE GREEN TANKERS	2003	35 346	44 400	11 275
BW ULAN	THE GREEN TANKERS	1999	157 814	299 325	33 191
CAP AIGUADES	MARITIMA	2006	2 157	3 150	3 760
CAP CAMARGUE	MARITIMA	2005	2 000	3 500	3 880
CAP SICIE	MARITIMA	2005	2 157	3 615	3 020
CHASSIRON	PETROMARINE	2000	5 547	9 995	6 532
FAMENNE	EURONAV	2001	159 456	298 412	27 780
FLANDRE	EURONAV	2004	159 016	305 704	25 000
FRONT COMANCHE	STE D'ARMEMENT ET DE TRANSPORT (SOCATRA)	1998	159 423	300 133	34 650
FS CAMILLE	FOUQUET SACOP SA	2006	2 750	3 900	2 160
FS DIANE	FOUQUET SACOP SA	2002	6 516	9 986	4 440
FS MAUD	FOUQUET SACOP SA	2001	6 519	10 048	4 440
FS MILA	FOUQUET SACOP SA	2002	6 499	10 094	7 632
FS THAIS	FOUQUET SACOP SA	2002	11 118	15 651	10 800
GASELYS	NYK ARMATEURS	2007	97 741	74 300	39 900
GAZ DE FRANCE ENERGY	GAZ OCEAN ARMEMENT	2006	48 923	34 800	19 000
JEANNE-MARIE	GEOGAS MARITIME	2005	46 632	53 488	23 723
LA LECQUE	MARITIMA	1999	1 983	3 539	3 628
LAPEROUSE	V SHIPS FRANCE TANKERS	2008	16 809	16 819	8 580
LUXEMBOURG	EURONAV	1999	157 833	298 997	32 400
MARITIMA 11	MARITIMA	1987	1 587	2 700	1 776
NAMUR	EURONAV	2000	159 397	298 552	25 500
NEW VISION	V SHIPS FRANCE TANKERS	1994	164 251	279 864	25 502
NIZON	STE D'ARMEMENT ET DE TRANSPORT (SOCATRA)	2004	30 600	45 400	15 492
OLYMPIA	EURONAV	2008	160 991	291 180	29 340
PHILIPPINE	GEOGAS MARITIME	1995	2 866	3 520	2 426
PROVALYS	GAZ OCEAN ARMEMENT	2006	97 741	74 300	39 900

## Flotte pétrolière

Nom du navire	Armateur	Année de construction	JB	TPL	Puissance KW
RENE	GAZ OUTREMER	2002	18 000	23 948	9 985
SAMCO AMERICA	V SHIPS FRANCE TANKERS	2003	160 889	318 778	29 366
SAMCO EUROPE	V SHIPS FRANCE TANKERS	2006	160 882	299 990	36 653
SUMMIT TERRA	GEOGAS MARITIME	2000	46 585	49 161	23 570
TAMARIN	STE D'ARMEMENT ET DE TRANSPORT (SOCATRA)	2008	29 995	50 000	15 260
TELLIER	MESSIGAZ	1974	26 857	21 300	16 512
UTAH	THE GREEN TANKERS	2001	157 814	299 498	30 000
<b>TOTAL Non Stationnaire</b>			<b>2 965 310</b>	<b>4 948 529</b>	<b>839 038</b>

<b>3 Stationnaire</b>			<b>40 344</b>	<b>58 441</b>	<b>17 388</b>
KERFONS	SOCANAV	2001	6 151	8 067	4 440
MAIDO	BLEU NAVIGATION	1999	4 200	4 197	3 468
MAOHI	STE D'ARMEMENT ET DE TRANSPORT (SOCATRA)	2006	29 993	46 177	9 480
<b>TOTAL Stationnaire</b>			<b>40 344</b>	<b>58 441</b>	<b>17 388</b>

<b>TOTAL Flotte pétrolière</b>	<b>53 navires</b>		<b>3 005 654</b>	<b>5 006 970</b>	<b>856 426</b>
--------------------------------	-------------------	--	------------------	------------------	----------------

Calcul des JB : italique = tonneaux, normal = UMS.

Armateur : correspond à l'armement du navire.

## Flotte non pétrolière

Nom du navire	Armateur	Année de construction	JB	TPL	Puissance KW
<b>1 Non renseigné</b>			<b>2 158</b>	<b>3 150</b>	<b>2 080</b>
FLORENCE B	BIOMAR	2008	2 158	3 150	2 080
<b>TOTAL Non renseigné</b>			<b>2 158</b>	<b>3 150</b>	<b>2 080</b>

<b>62 Non Stationnaire</b>			<b>2 061 647</b>	<b>2 370 723</b>	<b>1 883 119</b>
BREUIL	STE D'ARMEMENT ET DE TRANSPORT (SOCATRA)	2004	1 019	620	4 270
BRION	STE D'ARMEMENT ET DE TRANSPORT (SOCATRA)	2004	1 019	1 300	6 570
CAP CANAILLE	CMA CGM	1977	5 726	2 743	5 695
CAPE LIMBOH	PETROMARINE	2003	8 602	15 305	11 340
CAPO NERO	STE MEDITERRANEENNE DE CABOTAGE (SOMECA)	1997	2 035	2 800	1 799
CASAM III	PAJAROLA ET CIE	1977	420	689	360
CASAM IV	PAJAROLA ET CIE	2005	490	780	357
CHANTACO	PETROMARINE	2007	11 793	19 000	9 600
CHIBERTA	PETROMARINE	2006	11 799	19 000	9 600
CITY OF HAMBURG	LOUIS DREYFUS ARMATEURS	2008	15 643	3 500	8 000
CMA CGM BERLIOZ	CMA CGM	2001	73 157	80 251	68 536
CMA CGM BIZET	CMA CGM	2001	73 157	80 239	68 536
CMA CGM CHOPIN	CMA CGM	2004	65 730	72 500	60 000
CMA CGM DEBUSSY	CMA CGM	2001	73 157	80 257	68 536
CMA CGM FIDELIO	CMA CGM	2006	107 898	107 200	95 818
CMA CGM FORT SAINT GEORGES	CMA CGM	2003	26 342	30 804	32 047
CMA CGM FORT SAINT LOUIS	CMA CGM	2003	26 342	30 400	39 247
CMA CGM FORT SAINT PIERRE	CMA CGM	2003	26 342	30 400	39 247
CMA CGM FORT SAINTE MARIE	CMA CGM	2003	26 342	30 400	39 247
CMA CGM LA TRAVIATA	CMA CGM	2006	91 410	100 000	95 918
CMA CGM MEDEA	CMA CGM	2006	107 711	107 200	95 818
CMA CGM MOZART	CMA CGM	2004	65 730	72 500	57 114
CMA CGM NABUCCO	CMA CGM	2006	91 410	109 000	68 640
CMA CGM NORMA	CMA CGM	2006	107 711	113 623	95 018
CMA CGM OTELLO	CMA CGM	2005	91 410	100 000	68 640
CMA CGM PUCCINI	CMA CGM	2004	65 730	75 500	60 000
CMA CGM RAVEL	CMA CGM	2001	73 059	79 465	68 520
CMA CGM RIGOLETTO	CMA CGM	2006	107 711	113 623	95 840
CMA CGM ROSSINI	CMA CGM	2004	65 730	72 500	57 114
CMA CGM TOSCA	CMA CGM	2005	91 410	100 000	68 640
COTENTIN	BAI	2007	22 000	6 200	24 000
FS CHARLOTTE	FOUQUET SACOP MARITIME	2006	9 416	12 790	9 900
FS CLARA	FOUQUET SACOP SA	2004	4 077	5 961	5 120
FS PAULINE	FOUQUET SACOP SA	2005	4 077	5 717	5 378
FS PHILIPPINE	FOUQUET SACOP SA	2005	11 118	19 117	10 800
FS SALOME	FOUQUET SACOP SA	2006	5 242	7 915	3 840
FS SARA	FOUQUET SACOP SA	2007	5 271	8 019	5 000
GUEDEL	TRANSPORT MARITIME COTIER	1969	224	200	103
GUYENNE	PETROMARINE	2006	6 717	11 000	10 200
JEAN LD	LOUIS DREYFUS ARMATEURS	2005	85 600	173 000	18 635
LAMENTIN	PETROMARINE	2007	7 292	11 320	9 900
MAERSK GARONNE	MAERSK MARITIME A.S.	2003	50 757	61 000	52 700
MAERSK GIRONDE	MAERSK MARITIME A.S.	2002	50 698	61 600	52 700
MARFRET DOUCE FRANCE	MARFRET	2004	14 106	17 130	17 316
MARFRET DURANDE	MARFRET	2003	18 334	23 579	23 345

## Flotte non pétrolière

Nom du navire	Armateur	Année de construction	JB	TPL	Puissance KW
MARFRET GUYANE	MARFRET	2007	17 594	18 860	24 520
MARFRET MARAJO	MARFRET	2008	17 594	20 686	24 520
MARION DUFRESNE	CMA CGM	1995	9 403	4 871	10 500
MN COLIBRI	CIE MARITIME NANTAISE (MN)	1999	9 120	4 250	9 680
MN ECLIPSE	CIE MARITIME NANTAISE (MN)	1979	10 142	7 478	14 142
MN EIDER	CIE MARITIME NANTAISE (MN)	1989	20 865	13 866	21 375
MN PELICAN	CIE MARITIME NANTAISE (MN)	1999	12 076	8 847	20 800
MN TOUCAN	CIE MARITIME NANTAISE (MN)	1995	9 125	4 253	7 710
PIERRE LD	LOUIS DREYFUS ARMATEURS	2005	89 076	173 000	18 881
POURQUOI PAS ?	IFREMER	2005	7 854	1 250	18 400
SEAFRANCE NORD PAS-DE-CALAIS	SEAFRANCE	1987	7 264	4 795	18 768
SICHEM CROIZIC	EITZEN CHEMICAL FRANCE SAS	2001	5 214	6 948	7 570
ST SOLENE	FOUQUET SACOP SA	2003	3 997	5 961	5 120
TAILLEFER 3	TRANSPORT MARITIME COTIER	2004	400	600	441
TATIANA B	BIOMAR	2008	2 157	3 150	3 248
TOUR POMEROL	EITZEN CHEMICAL FRANCE SAS	1998	7 274	10 379	7 560
VILLE DE BORDEAUX	SEAPLANE ONE (L.D.A.)	2004	21 528	5 382	20 880
<b>TOTAL Non Stationnaire</b>			<b>2 061 647</b>	<b>2 370 723</b>	<b>1 883 119</b>

### 32 Stationnaire

**34 439**

**41 071**

**40 932**

ALDONA	PATUREL DAGORT	1988	497	580	408
ARANUI 3	CIE POLYNESIENNE DE TRANSP. MARIT. (CPTM)	2002	2 500	3 800	4 160
CARIBDESIR	TRANSPORT MARITIME DES DEPENDANCES (TMDD)	1996	200	155	791
COBIA III	HARGOUS et CIE	2005	497	0	942
DANIBE	MARIE-GALANTAISE MARITIME	1980	290	250	788
DORY	AGNIERAY	1976	631	700	749
HAWAIKINUI	STE DE TRANSPORTS INSULAIRES MARITIMES	1980	879	1 158	1 472
KURA ORA 2	CIE TRANSPORT MARITIME DES ILES TUAMOTU (CTMI)	1979	1 113	1 200	662
KURA ORA 3	ENTREPRISE MARITIME DE TRANSPORT SARL	1977	299	634	442
LACANAU	PETROMARINE	2007	7 020	11 673	9 900
LAURA II	STE DE TRANSPORT DES ILES (STILES)	1982	1 261	1 600	442
LE MUSCADIN	ALLEN MAHE SARL	1967	137	200	177
MAREVA NUI	TRANSPORTS MARITIMES TUAMOTU OUEST (TMTO)	1978	952	1 050	736
NUKU HAU	STE DE TRANSPORTS INSULAIRES MARITIMES	1979	1 161	1 079	684
SAINT XAVIER MARIS STELLA 3	STE DE NAVIGATION DES TUAMOTU	1978	1 264	1 150	828
SALAMA DJEMA II	COLLECTIVITE TERRITORIALE MAYOTTE	1992	290	50	450
SALAMA DJEMA III	COLLECTIVITE TERRITORIALE MAYOTTE	1995	265	138	358
SALAMA DJEMA IV	COLLECTIVITE TERRITORIALE MAYOTTE	1999	300	138	341
SISA NE NANA	STE DE TRANSPORT DES ILES (STILES)	1980	613	1 120	1 050
TAHITI NUI	FLOTTILLE ADMINSTRATIVE DE LA POLYNESIE	2001	1 000	1 300	4 060
TAHITI NUI II	FLOTTILLE ADMINSTRATIVE DE LA POLYNESIE	2004	406	150	0
TAHITI NUI III	FLOTTILLE ADMINSTRATIVE DE LA POLYNESIE	2004	403	150	0
TAHITI NUI IX	FLOTTILLE ADMINSTRATIVE DE LA POLYNESIE	1997	443	392	0
TAHITI NUI V	FLOTTILLE ADMINSTRATIVE DE LA POLYNESIE	1989	328	215	972
TAHITI NUI VIII	FLOTTILLE ADMINSTRATIVE DE LA POLYNESIE	2007	1 224	1 000	0
TAPORO IX	CIE MARITIME FRANCAISE DE TAHITI	1976	2 818	2 818	1 980
TAPORO VII	CIE MARITIME FRANCAISE DE TAHITI	1978	2 420	1 244	2 208
TAPORO VIII	CIE MARITIME FRANCAISE DE TAHITI	1981	1 832	2 357	1 350
TUHAA PAE II	STE DE NAVIGATION DES ILES AUSTRALES	1980	1 033	700	1 030
VAEANU	SCOP IHITAI NUI	1967	1 540	2 420	1 450
VAEANU I	CIE MARITIME FRANCAISE DE TAHITI	1977	499	1 240	2 208

## Flotte non pétrolière

Nom du navire	Armateur	Année de construction	JB	TPL	Puissance KW
VAI AITO	STE DE TRANSPORTS INSULAIRES MARITIMES	1977	324	410	294
<b>TOTAL Stationnaire</b>			<b>34 439</b>	<b>41 071</b>	<b>40 932</b>

<b>TOTAL Flotte non pétrolière</b>	<b>95 navires</b>		<b>2 098 244</b>	<b>2 414 944</b>	<b>1 926 131</b>
------------------------------------	-------------------	--	------------------	------------------	------------------

Calcul des JB : italique = tonneaux, normal = UMS.  
Armateur : correspond à l'armement du navire.

## Passagers

Nom du navire	Armateur	Année de construction	JB	TPL	Puissance KW
<b>42 Non Stationnaire</b>			<b>751 094</b>	<b>135 178</b>	<b>950 416</b>
BANGOR	COMPAGNIE OCEANE	2006	1 161	150	1 700
BARFLEUR	BAI	1992	20 133	5 175	17 440
BRETAGNE	BAI	1989	24 534	3 249	32 000
CLUB MED 2	SERVICES ET TRANSPORTS MANAGEMENT	1992	14 893	1 674	25 026
CORSE	STE NATIONALE CORSE MEDITERRANEE (SNCM)	1983	20 805	2 275	41 498
COTE D'ALBATRE	SYNDICAT MIXTE PROMOTION ACTIVITE TRANSMANC	2006	18 940	3 608	22 275
DANIELLE CASANOVA	STE NATIONALE CORSE MEDITERRANEE (SNCM)	2002	41 447	3 400	37 800
GIROLATA	CIE MERIDIONALE DE NAVIGATION	1995	28 417	5 848	43 200
ILE DE BEAUTE	STE NATIONALE CORSE MEDITERRANEE (SNCM)	1979	20 564	2 580	32 163
ILE DE GROIX	COMPAGNIE OCEANE	2008	1 226	190	845
KALLISTE	CIE MERIDIONALE DE NAVIGATION	1993	30 718	9 720	7 154
LE CHATELET	REGIE DEPARTEM. DES PASSAGES D'EAU DE VENDEE	2006	689	67	5 596
LE DIAMANT	CIE DES ILES DU PONANT	1974	8 282	3 433	5 600
LE LEVANT	CIE DES ILES DU PONANT	1998	3 504	1 380	2 970
LE PONANT	CIE DES ILES DU PONANT	1990	1 189	92	3 019
MARIN MARIE	STE DE NAVIGATION DE NORMANDIE (HUGO EXPRESS)	1994	608	34	4 000
MEDITERRANEE	STE NATIONALE CORSE MEDITERRANEE (SNCM)	1989	30 985	3 452	46 391
MONT SAINT-MICHEL	BAI	2002	35 592	6 300	21 600
MONTE CINTO	STE NATIONALE CORSE MEDITERRANEE (SNCM)	1984	14 798	3 956	14 412
MONTE D'ORO	STE NATIONALE CORSE MEDITERRANEE (SNCM)	1990	22 070	4 155	27 260
NAPOLEON BONAPARTE	STE NATIONALE CORSE MEDITERRANEE (SNCM)	1996	44 307	4 000	43 000
NGV LIAMONE	STE NATIONALE CORSE MEDITERRANEE (SNCM)	2000	9 351	869	63 000
NORMANDIE	BAI	1992	27 541	5 229	17 774
NORMANDIE EXPRESS	BAI	2000	6 581	750	30 400
PAGLIA ORBA	STE NATIONALE CORSE MEDITERRANEE (SNCM)	1993	29 718	6 325	30 300
PASCAL PAOLI	STE NATIONALE CORSE MEDITERRANEE (SNCM)	2003	35 760	7 281	40 600
PONT D'YEU	REGIE DEPARTEM. DES PASSAGES D'EAU DE VENDEE	2005	689	67	5 592
PONT L'ABBE	BAI	1978	19 589	3 150	24 920
PONT-AVEN	BAI	2004	41 748	5 000	57 600
SCANDOLA	CIE MERIDIONALE DE NAVIGATION	1992	19 308	5 985	16 320
SEA SHUTTLE 1	EMERAUDE SUD	1994	111	75	2 200
SEAFRANCE BERLIOZ	SEAFRANCE	2005	34 000	5 700	49 100
SEAFRANCE CEZANNE	SEAFRANCE	1980	25 122	10 500	9 588
SEAFRANCE MANET	SEAFRANCE	1984	15 229	2 430	15 898
SEAFRANCE MOLIERE	SEAFRANCE	2002	30 441	5 525	46 080
SEAFRANCE RENOIR	SEAFRANCE	1981	15 789	1 865	16 560
SEAFRANCE RODIN	SEAFRANCE	2001	33 796	5 700	56 000
SEVEN SISTERS	SYNDICAT MIXTE PROMOTION ACTIVITE TRANSMANC	2006	18 940	3 608	22 275
SPIRIT I	CIE MARITIME DE LA CARAIBE	1993	585	155	4 176
SPIRIT II	CIE MARITIME DE LA CARAIBE	1981	248	30	2 860
VICTOR HUGO	STE DE NAVIGATION DE NORMANDIE (HUGO EXPRESS)	1997	387	34	2 560
VINDILIS	COMPAGNIE OCEANE	1998	1 299	162	1 664
<b>TOTAL Non Stationnaire</b>			<b>751 094</b>	<b>135 178</b>	<b>950 416</b>

<b>23 Stationnaire</b>			<b>22 175</b>	<b>3 265</b>	<b>89 438</b>
AREMITI 2	AREMITI PACIF CRUISES	1992	180	50	1 950
AREMITI 4	AREMITI PACIF CRUISES	2000	975	94	9 280
AREMITI 5	AREMITI PACIF CRUISES	2004	1 200	117	2 500
AREMITI FERRY	AREMITI PACIF CRUISES	1996	5 985	500	6 695



## Passagers

Nom du navire	Armateur	Année de construction	JB	TPL	Puissance KW
ATLANTIC JET	SAINT PIERRE ET MIQUELON EXPRESS (SPM EXPRESS)	2004	470	50	4 250
BETICO	SUDILES	1999	908	120	6 771
CORSAIRE	AREMITI PACIF CRUISES	1994	851	300	9 754
GOLD EXPRESS	L'EXPRESS DES ILES	2005	724	77	8 516
HAUMANA	BORA BORA PEARL CRUISES	1988	<i>314</i>	47	835
HAVANNAH	CIE MARITIME DES ILES	2001	2 225	1 000	3 980
IRIS 1	TMC ARCHIPEL	1998	284	51	3 170
MAORE MAWA	COLLECTIVITE TERRITORIALE MAYOTTE	2004	335	50	640
MARIA	TRANSPORTS MARITIMES BRUDEY FRERES	1990	345	50	4 234
MARY D DOLPHIN	SARL AQUARIUS	1998	192	16	1 980
MARY D PRINCESS	MARY D ENTERPRISE	1990	121	26	0
MOOREA EXPRESS	STE DE DEVELOPPEMENT DE MOOREA	1988	449	44	4 154
MOOREA FERRY	STE DE DEVELOPPEMENT DE MOOREA	1986	699	364	2 350
SAFFARI DJEMA	COLLECTIVITE TERRITORIALE MAYOTTE	2004	335	50	640
SILVER EXPRESS	L'EXPRESS DES ILES	2005	752	73	8 516
TAHITI NUI 7	FLOTILLE ADMINSTRATIVE DE LA POLYNESIE	1975	<i>155</i>	0	1 803
TIA MOANA	BORA BORA PEARL CRUISES	2003	2 728	78	2 400
TRIDENT 7	DEVELOP. ENVIRON. VOILES ANTILLES	1979	<i>251</i>	30	2 620
TU MOANA	BORA BORA PEARL CRUISES	2003	1 697	78	2 400
<b>TOTAL Stationnaire</b>			<b>22 175</b>	<b>3 265</b>	<b>89 438</b>

<b>TOTAL Passagers</b>	<b>65 navires</b>	<b>773 269</b>	<b>138 443</b>	<b>1 039 854</b>
------------------------	-------------------	----------------	----------------	------------------

Calcul des JB : italique = tonneaux, normal = UMS.  
 Armateur : correspond à l'armement du navire.



# **Flotte de commerce sous pavillon français**

## **AGES MOYENS AU 01 janvier 2009 DE LA FLOTTE FRANCAISE**



## RECAPITULATIF DE LA FLOTTE DE COMMERCE SOUS PAVILLON FRANCAIS PAR CLASSE D'AGE

**Indication :** Calcul des JB : italique = tonneaux, normal = UMS

<b>Flotte pétrolière</b>														
	JUSQU'A 5 ANS		DE 6 A 10 ANS		DE 11 A 15 ANS		DE 16 A 20 ANS		DE 21 A 25 ANS		PLUS DE 25 AN		TOTAL GENERAL	
	Nombre	J.B.	Nombre	J.B.	Nombre	J.B.	Nombre	J.B.	Nombre	J.B.	Nombre	J.B.	Nombre	J.B.
PETROLIER	14	659 164	19	1 378 719	6	440 006			1	1 587			40	2 479 476
TRANSPORTEUR GAZ LIQUEFIE	5	307 846	6	188 609	1	2 866					1	26 857	13	526 178
<b>Total Flotte pétrolière</b>	19	967 010	25	1 567 328	7	440 006			1	1 587	1	26 857	53	3 005 654
<b>Pourcentage en nombre</b>	35,8%		47,2%		13,2%				1,9%		1,9%		100,0%	
<b>Pourcentage en jauge</b>	32,2%		52,1%		14,7%				0,1%		0,9%		100,0%	

<b>Flotte non pétrolière</b>														
	JUSQU'A 5 ANS		DE 6 A 10 ANS		DE 11 A 15 ANS		DE 16 A 20 ANS		DE 21 A 25 ANS		PLUS DE 25 AN		TOTAL GENERAL	
	Nombre	J.B.	Nombre	J.B.	Nombre	J.B.	Nombre	J.B.	Nombre	J.B.	Nombre	J.B.	Nombre	J.B.
NAVIRE CITERNE PRODUITS CHIMIQUES	13	88 137	3	17 813									16	105 950
AUTRES NAVIRES CITERNES					1	7 274							1	7 274
VRAQUIER	2	174 676											2	174 676
AUTRES NAVIRES VRACS SECS					1	2 035							1	2 035
PORTE CONTENEURS INTEGRAL	15	1 108 885	11	517 687									26	1 626 572
ROULIERS	9	63 739	3	21 496	4	10 033	2	21 193	1	7 264	5	18 070	24	141 795
CARGOS	2	890	2	3 500			1	290	1	497	17	17 508	23	22 685
AUTRES TYPES DE NAVIRES	1	7 854			1	9 403							2	17 257
<b>Total Flotte non pétrolière</b>	42	1 444 181	19	560 496	7		3	21 483	2	7 761	22	35 578	95	2 098 244
<b>Pourcentage en nombre</b>	44,2%		20,0%		7,4%		3,2%		2,1%		23,2%		100,0%	
<b>Pourcentage en jauge</b>	68,8%		26,7%		1,4%		1,0%		0,4%		1,7%		100,0%	

<b>Passagers</b>														
	JUSQU'A 5 ANS		DE 6 A 10 ANS		DE 11 A 15 ANS		DE 16 A 20 ANS		DE 21 A 25 ANS		PLUS DE 25 AN		TOTAL GENERAL	
	Nombre	J.B.	Nombre	J.B.	Nombre	J.B.	Nombre	J.B.	Nombre	J.B.	Nombre	J.B.	Nombre	J.B.
Paquebot					1	3 504	2	16 082			1	8 282	4	27 868
Transbordeur (Roulier passagers)	11	120 069	8	195 193	5	80 859	8	205 007	4	31 175	5	101 869	41	734 172
Vedette à passagers	2	670			1	111	1	585			2	403	6	1 769
Autre navire à passagers	1	470	4	6 308	4	1 471	3	646	1	314	1	251	14	9 460
<b>Total Passagers</b>	14	121 209	12	201 501	11	3 504	14	222 320	5	31 489	9	110 805	65	773 269
<b>Pourcentage en nombre</b>	21,5%		18,5%		16,9%		21,5%		7,7%		13,8%		100,0%	
<b>Pourcentage en jauge</b>	15,7%		26,1%		11,1%		28,8%		4,1%		14,3%		100,0%	
<b>TOTAL</b>	<b>75</b>	<b>2 532 400</b>	<b>56</b>	<b>2 329 325</b>	<b>25</b>	<b>557 562</b>	<b>17</b>	<b>243 803</b>	<b>8</b>	<b>40 837</b>	<b>32</b>	<b>173 240</b>	<b>213</b>	<b>5 877 167</b>
<b>Pourcentage en nombre</b>	35,2%		26,3%		11,7%		8,0%		3,8%		15,0%		100,0%	
<b>Pourcentage en jauge</b>	43,1%		39,6%		9,5%		4,1%		0,7%		2,9%		100,0%	



## CALCUL DES AGES MOYENS AVEC PONDERATION PAR LA JAUGE BRUTE ET LA CLASSE D'AGE OU L'AGE DE CHAQUE NAVIRE

**Indications :** Calcul des JB : italique = tonneaux, normal = UMS

Age moyen 1 : moyenne des âges médians des classes pondérée par les jauges brutes.

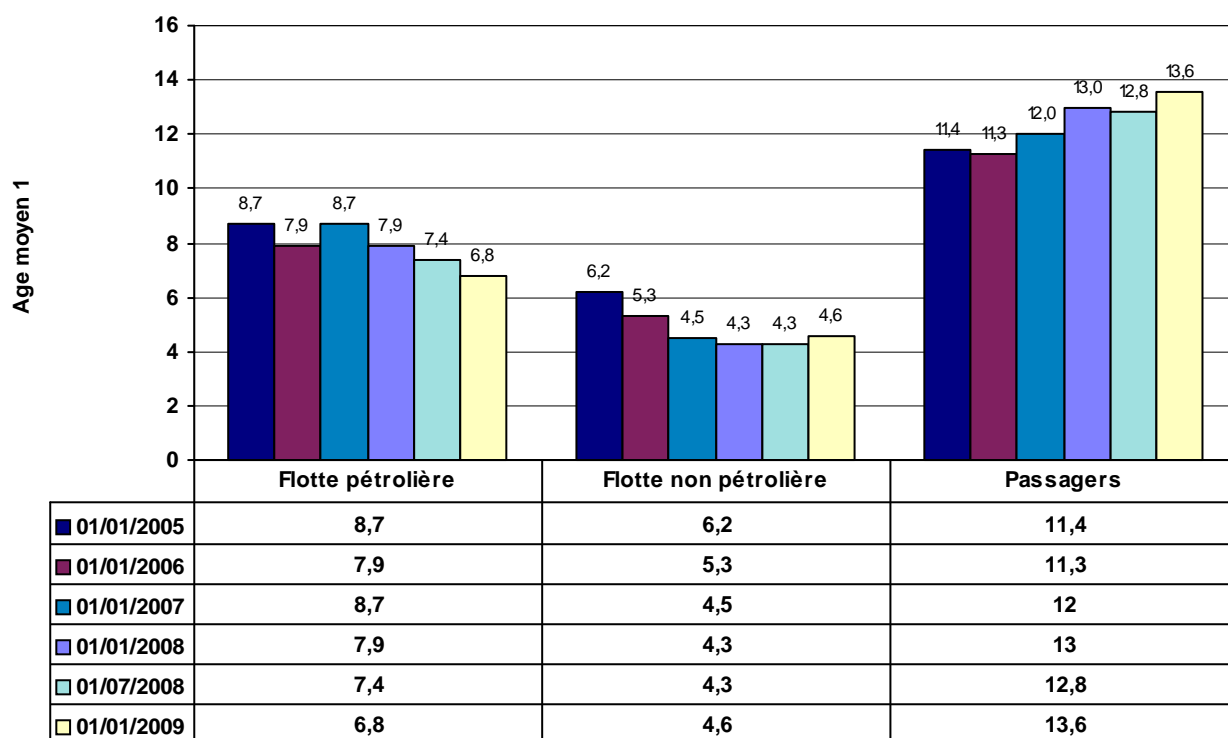
Age moyen 2 : moyenne des âges réels pondérée par les jauges brutes.

<b>Flotte pétrolière</b>				
	Nombre	J.B.	AGE MOYEN 1	AGE MOYEN 2
PETROLIER	40	2 479 476	7,1	7,9
TRANSPORTEUR GAZ LIQUEFIE	13	526 178	5,6	6,2
<b>Total Flotte pétrolière</b>	<b>53</b>	<b>3 005 654</b>	<b>6,8</b>	<b>7,6</b>

<b>Flotte non pétrolière</b>				
	Nombre	J.B.	AGE MOYEN 1	AGE MOYEN 2
NAVIRE CITERNE PRODUITS CHIMIQUES	16	105 950	3,3	3,4
AUTRES NAVIRES CITERNES	1	7 274	12,5	11,0
VRAQUIER	2	174 676	2,5	4,0
AUTRES NAVIRES VRACS SECS	1	2 035	12,5	12,0
PORTE CONTENEURS INTEGRAL	26	1 626 572	4,1	4,8
ROULIERS	24	<i>141 795</i>	10,4	11,8
CARGOS	23	22 685	23,2	26,6
AUTRES TYPES DE NAVIRES	2	17 257	7,9	9,4
<b>Total Flotte non pétrolière</b>	<b>95</b>	<b>2 098 244</b>	<b>4,6</b>	<b>5,4</b>

<b>Passagers</b>				
	Nombre	J.B.	AGE MOYEN 1	AGE MOYEN 2
PAQUEBOT	4	27 868	19,8	21,7
TRANSBORDEUR (ROULIER PASSAGERS)	41	734 172	13,4	14,0
VEDETTE À PASSAGERS	6	<i>1 769</i>	13,8	15,0
AUTRE NAVIRE À PASSAGERS	14	<i>9 460</i>	9,7	9,7
<b>Total Passagers</b>	<b>65</b>	<b>773 269</b>	<b>13,6</b>	<b>14,3</b>
<b>TOTAL FLOTTE</b>	<b>213</b>	<b>5 877 167</b>	<b>6,9</b>	<b>7,7</b>

## EVOLUTION DE L'AGE MOYEN 1 DE LA FLOTTE DE COMMERCE SOUS PAVILLON FRANCAIS

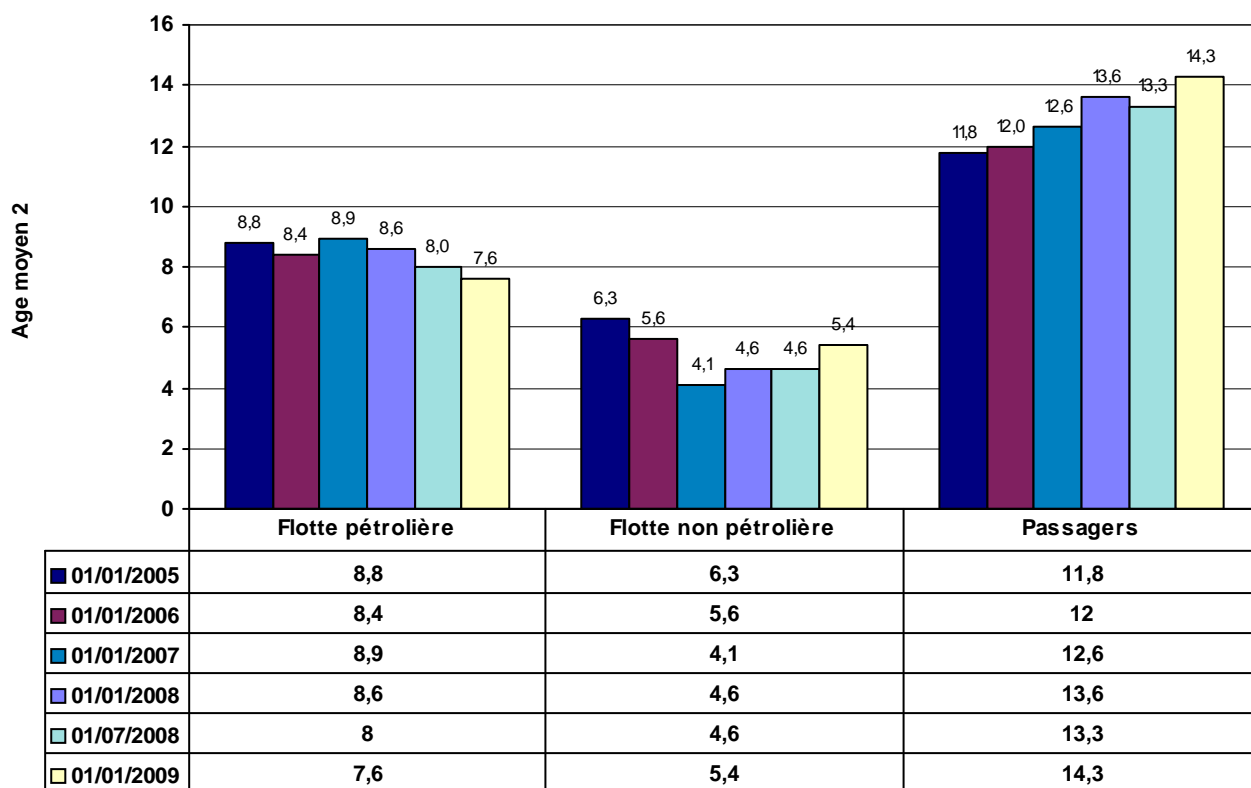


■ 01/01/2005  
 ■ 01/01/2006  
 ■ 01/01/2007  
 ■ 01/01/2008  
 ■ 01/07/2008  
 ■ 01/01/2009

Age moyen 1 : moyenne des âges médians des classes pondérée par les jauges brutes.



## EVOLUTION DE L'AGE MOYEN 2 DE LA FLOTTE DE COMMERCE SOUS PAVILLON FRANCAIS



■ 01/01/2005  
 ■ 01/01/2006  
 ■ 01/01/2007  
 ■ 01/01/2008  
 ■ 01/07/2008  
 ■ 01/01/2009

Age moyen 2 : moyenne des âges réels pondérée par les jauges brutes.



# **Flotte de commerce sous pavillon français**

**ETAT AU 01 janvier 2009**

**DES NAVIRES PETROLIERS ET A PASSAGERS**



## LES NAVIRES PETROLIERS DANS LA FLOTTE DE COMMERCE

**Indications :** Calcul des JB : italique = tonneaux, normal = UMS.  
Armateur : correspond à l'armement du navire.

Répartition des navires à double coque :	Nombre	JB	TPL	Puissance kw
Double coque : Oui	52 navires	3 004 067	5 004 270	854 650
Double coque : Non	1 navire	1 587	2 700	1 776
<b>TOTAL PETROLIERS</b>	<b>53 navires</b>	<b>3 005 654</b>	<b>5 006 970</b>	<b>856 426</b>

### Double coque : Oui

Nom du navire	Armateur	Registre				
Genre de navigation	Longueur (m)	Largeur (m)	Construit	JB	TPL	Puissance kw
<b>39 PETROLIER</b>				<b>2 477 889</b>	<b>4 502 813</b>	<b>627 396</b>
<b>Dont 13 Transporteur de brut</b>				<b>1 944 059</b>	<b>3 646 552</b>	<b>375 482</b>
ALGARVE	EURONAV		RIF			
Long Cours	332	58	1999	157 833	298 969	32 400
ARTOIS	EURONAV		RIF			
Long Cours	333	60	2001	159 456	298 330	27 780
BW ULAN	THE GREEN TANKERS		RIF			
Long Cours	332	58	1999	157 814	299 325	33 191
FAMENNE	EURONAV		RIF			
Long Cours	333	60	2001	159 456	298 412	27 780
FLANDRE	EURONAV		RIF			
Long Cours	332	58	2004	159 016	305 704	25 000
FRONT COMANCHE	STE D'ARMEMENT ET DE TRANSPORT (SOCATRA)		RIF			
Long Cours	332,94	60	1998	159 423	300 133	34 650
LUXEMBOURG	EURONAV		RIF			
Long Cours	332	58	1999	157 833	298 997	32 400
NAMUR	EURONAV		RIF			
Long Cours	332,95	60	2000	159 397	298 552	25 500
NEW VISION	V SHIPS FRANCE TANKERS		RIF			
Long Cours	334,21	59	1994	164 251	279 864	25 502
SAMCO AMERICA	V SHIPS FRANCE TANKERS		RIF			
Long Cours	333	60	2003	160 889	318 778	29 366
SAMCO EUROPE	V SHIPS FRANCE TANKERS		RIF			
Long Cours	333	60	2006	160 882	299 990	36 653
TAMARIN	STE D'ARMEMENT ET DE TRANSPORT (SOCATRA)		RIF			
Long Cours	183	32,2	2008	29 995	50 000	15 260

**Double coque : Oui**

Nom du navire	Armateur	Registre				
Genre de navigation	Longueur (m)	Largeur (m)	Construit	JB	TPL	Puissance kw
UTAH	THE GREEN TANKERS		RIF			
Long Cours	332	58	2001	157 814	299 498	30 000
<b>Dont 24</b>	<b>Transporteur de produits raffinés</b>			<b>342 239</b>	<b>519 681</b>	<b>207 082</b>
ADOUR	PETROMARINE		RIF			
Cabotage International	139,95	21	2003	8 602	15 267	13 660
ANATIFE	MARINE ENERGIE		METROPOLE - DOM			
Cabotage National	41,5	7,8	2006	330	256	776
BELISAIRE	PETROMARINE		RIF			
Cabotage International	129,95	20	2001	7 093	12 200	6 532
BRO CAROLINE	BROSTRÖM TANKERS FRANCE SAS		RIF			
Long Cours	180	32,2	1995	29 083	45 014	11 310
BRO CATHERINE	BROSTRÖM TANKERS FRANCE SAS		RIF			
Long Cours	180	32,2	1997	29 083	44 923	11 870
BRO CECILE	BROSTRÖM TANKERS FRANCE SAS		RIF			
Long Cours	180	32,2	1997	29 083	44 787	11 870
BRO CHARLOTTE	BROSTRÖM TANKERS FRANCE SAS		RIF			
Long Cours	180	32,2	1997	29 083	44 970	11 870
BRO EDWARD	BROSTRÖM TANKERS FRANCE SAS		RIF			
Cabotage International	185	31	2005	26 659	36 803	8 580
BRO ELIZABETH	BROSTRÖM TANKERS FRANCE SAS		RIF			
Cabotage International	183,97	30	2001	24 099	36 962	13 196
BRO ELLEN	BROSTRÖM TANKERS FRANCE SAS		RIF			
Cabotage International	184	30	2002	24 100	37 026	13 196
BRO ELLIOT	BROSTRÖM TANKERS FRANCE SAS		RIF			
Cabotage International	185	31	2005	26 634	36 810	20 005
BRO ETIENNE	BROSTRÖM TANKERS FRANCE SAS		RIF			
Cabotage International	184,9	31	2004	25 000	36 941	20 005
CAP AIGUADES	MARITIMA		METROPOLE - DOM			
Cabotage International	89,2	13,8	2006	2 157	3 150	3 760
CAP CAMARGUE	MARITIMA		METROPOLE - DOM			
Cabotage National	89,2	13,8	2005	2 000	3 500	3 880
CAP SICIE	MARITIMA		METROPOLE - DOM			
Cabotage International	89,2	13,8	2005	2 157	3 615	3 020
CHASSIRON	PETROMARINE		RIF			
Cabotage International	119	17,8	2000	5 547	9 995	6 532
FS CAMILLE	FOUQUET SACOP SA		METROPOLE - DOM			
Cabotage International	79,9	15	2006	2 750	3 900	2 160
FS DIANE	FOUQUET SACOP SA		RIF			
Long Cours	118	19	2002	6 516	9 986	4 440
FS MAUD	FOUQUET SACOP SA		RIF			
Long Cours	118	19	2001	6 519	10 048	4 440

**Double coque : Oui**

Nom du navire Genre de navigation	Armateur Longueur (m)	Largeur (m)	Registre Construit	JB	TPL	Puissance kw
FS MILA	FOUQUET SACOP SA		RIF			
Long Cours	118,37	19,02	2002	6 499	10 094	7 632
FS THAIS	FOUQUET SACOP SA		RIF			
Long Cours	140	23	2002	11 118	15 651	10 800
KERFONS	SOCANAV		RIF			
Long Cours	115	21,4	2001	6 151	8 067	4 440
LA LECQUE	MARITIMA		METROPOLE - DOM			
Cabotage National	99,8	12,21	1999	1 983	3 539	3 628
MAOHI	STE D'ARMEMENT ET DE TRANSPORT (SOCATRA)		WALLIS ET FUTUNA			
Cabotage National	183	32,2	2006	29 993	46 177	9 480

<b>Dont 2</b>	<b>Transporteur de brut / produits raffinés</b>			<b>191 591</b>	<b>336 580</b>	<b>44 832</b>
NIZON	STE D'ARMEMENT ET DE TRANSPORT (SOCATRA)		WALLIS ET FUTUNA			
Long Cours	183	32,2	2004	30 600	45 400	15 492
OLYMPIA	EURONAV		RIF			
Long Cours	333,13	60	2008	160 991	291 180	29 340

<b>13</b>	<b>TRANSPORTEUR GAZ LIQUEFIE</b>			<b>526 178</b>	<b>501 457</b>	<b>227 254</b>
-----------	----------------------------------	--	--	----------------	----------------	----------------

<b>Dont 9</b>	<b>Transporteur de GPL</b>			<b>254 916</b>	<b>296 757</b>	<b>111 942</b>
BW DENISE	THE GREEN TANKERS		RIF			
Long Cours	225,75	36	2000	49 288	56 824	17 640
BW NANTES	THE GREEN TANKERS		RIF			
Long Cours	205	32,2	2003	35 190	44 400	11 275
BW NICE	THE GREEN TANKERS		RIF			
Long Cours	205	32,2	2003	35 346	44 400	11 275
JEANNE-MARIE	GEOGAS MARITIME		RIF			
Long Cours	224,5	36	2005	46 632	53 488	23 723
LAPEROUSE	V SHIPS FRANCE TANKERS		RIF			
Long Cours	154,17	25,5	2008	16 809	16 819	8 580
MAIDO	BLEU NAVIGATION		RIF			
Long Cours	98,5	15,2	1999	4 200	4 197	3 468
PHILIPPINE	GEOGAS MARITIME		RIF			
Long Cours	89	14,8	1995	2 866	3 520	2 426
RENE	GAZ OUTREMER		RIF			
Long Cours	178	28	2002	18 000	23 948	9 985
SUMMIT TERRA	GEOGAS MARITIME		RIF			
Cabotage International	224,5	36	2000	46 585	49 161	23 570

<b>Dont 4</b>	<b>Transporteur de GNL (méthanier)</b>			<b>271 262</b>	<b>204 700</b>	<b>115 312</b>
GASELYS	NYK ARMATEURS		RIF			
Long Cours	289,6	43,4	2007	97 741	74 300	39 900
GAZ DE FRANCE ENERGY	GAZ OCEAN ARMEMENT		RIF			
Long Cours	219,5	35	2006	48 923	34 800	19 000

**Double coque : Oui**

<b>Nom du navire</b>	<b>Armateur</b>		<b>Registre</b>			
<b>Genre de navigation</b>	<b>Longueur (m)</b>	<b>Largeur (m)</b>	<b>Construit</b>	<b>JB</b>	<b>TPL</b>	<b>Puissance kw</b>
PROVALYS	GAZ OCEAN ARMEMENT		RIF			
Long Cours	289,6	43,35	2006	97 741	74 300	39 900
TELLIER	MESSIGAZ		RIF			
Cabotage International	196,8	29,2	1974	26 857	21 300	16 512

<b>TOTA</b>	<b>Double coque : Oui</b>	<b>52 navires</b>	<b>3 004 067</b>	<b>5 004 270</b>	<b>854 650</b>
-------------	---------------------------	-------------------	------------------	------------------	----------------

Calcul des JB : italique = tonneaux, normal = UMS.  
Armateur : correspond à l'armement du navire.



**Double coque : Non**

<b>Nom du navire</b>	<b>Armateur</b>		<b>Registre</b>			
<b>Genre de navigation</b>	<b>Longueur (m)</b>	<b>Largeur (m)</b>	<b>Construit</b>	<b>JB</b>	<b>TPL</b>	<b>Puissance kw</b>
<b>1 PETROLIER</b>				<b>1 587</b>	<b>2 700</b>	<b>1 776</b>
<b>Dont 1</b>	<b>Transporteur de produits raffinés</b>			<b>1 587</b>	<b>2 700</b>	<b>1 776</b>
MARITIMA 11	MARITIMA		METROPOLE - DOM			
Cabotage National	85,1	11,4	1987	1 587	2 700	1 776
<b>TOTA</b>	<b>Double coque : Non</b>	<b>1 navire</b>		<b>1 587</b>	<b>2 700</b>	<b>1 776</b>

Calcul des JB : italique = tonneaux, normal = UMS.

Armateur : correspond à l'armement du navire.



## LES NAVIRES A PASSAGERS DANS LA FLOTTE DE COMMERCE

**Indications :** Calcul des JB : italique = tonneaux, normal = UMS.  
Armateur : correspond à l'armement du navire.

Répartition des navires selon leur vitesse :	Nombre	JB	TPL	Puissance kw
Vitesse : GRANDE VITESSE	14 navires	24 368	2 551	159 311
Vitesse : CLASSIQUE	51 navires	748 901	135 892	880 543
<b>TOTAL PASSAGERS</b>	<b>65 navires</b>	<b>773 269</b>	<b>138 443</b>	<b>1 039 854</b>

### Vitesse : GRANDE VITESSE

Nom du navire	Armateur	Registre	Genre de navire	
Genre de navigation	Structure	Construit	JB	TPL Puissance kw
<b>8 Transbordeur (Roulier passagers)</b>			<b>20 435</b>	<b>2 064 128 274</b>
AREMITI 5	AREMITI PACIF CRUISES	POLYNESIE FRANCAISE		CLASSIQUE
Cabotage National	Catamaran	2004	1 200	117 2 500
GOLD EXPRESS	L'EXPRESS DES ILES	METROPOLE - DOM		CLASSIQUE
Cabotage International	Catamaran	2005	724	77 8 516
LE CHATELET	REGIE DEPARTEM. DES PASSAGES D'EAU DE VEND	METROPOLE - DOM		CLASSIQUE
Cabotage National	Catamaran	2006	689	67 5 596
MOOREA EXPRESS	STE DE DEVELOPPEMENT DE MOOREA	POLYNESIE FRANCAISE		CLASSIQUE
Cabotage International	Catamaran	1988	449	44 4 154
NGV LIAMONE	STE NATIONALE CORSE MEDITERRANEE (SNCM)	METROPOLE - DOM		CLASSIQUE
Cabotage National	Monocoque	2000	9 351	869 63 000
NORMANDIE EXPRESS	BAI	METROPOLE - DOM		CLASSIQUE
Cabotage International	Catamaran	2000	6 581	750 30 400
PONT D'YEU	REGIE DEPARTEM. DES PASSAGES D'EAU DE VEND	METROPOLE - DOM		CLASSIQUE
Cabotage National	Catamaran	2005	689	67 5 592
SILVER EXPRESS	L'EXPRESS DES ILES	METROPOLE - DOM		CLASSIQUE
Cabotage International	Catamaran	2005	752	73 8 516
<b>1 Vedette à passagers</b>			<b>585</b>	<b>155 4 176</b>
SPIRIT I	CIE MARITIME DE LA CARAIBE	METROPOLE - DOM		CLASSIQUE
Cabotage International	Monocoque	1993	585	155 4 176
<b>5 Autre navire à passagers</b>			<b>3 348</b>	<b>332 26 861</b>
AREMITI 4	AREMITI PACIF CRUISES	POLYNESIE FRANCAISE		AEROGLISSEUR
Cabotage International	Catamaran	2000	975	94 9 280
ATLANTIC JET	SAINT PIERRE ET MIQUELON EXPRESS (SPM EXPR	METROPOLE - DOM		Non renseigné
Cabotage International	Catamaran	2004	470	50 4 250
BETICO	SUDILES	NOUVELLE CALEDONIE		CLASSIQUE
Cabotage National	Catamaran	1999	908	120 6 771

**Vitesse : GRANDE VITESSE**

Nom du navire Genre de navigation	Armateur Structure	Registre Construit	JB	Genre de navire	
				TPL	Puissance kw
MARIN MARIE	STE DE NAVIGATION DE NORMANDIE (HUGO EXP	METROPOLE - DOM			CLASSIQUE
<i>Cabotage International</i>	Catamaran	1994	608	34	4 000
VICTOR HUGO	STE DE NAVIGATION DE NORMANDIE (HUGO EXP	METROPOLE - DOM			CLASSIQUE
<i>Cabotage International</i>	Catamaran	1997	387	34	2 560
<b>TOTAL GRANDE VITESSE</b>	<b>14 navires</b>		<b>24 368</b>	<b>2 551</b>	<b>159 311</b>

Calcul des JB : italique = tonneaux, normal = UMS.  
 Armateur : correspond à l'armement du navire.

**Vitesse : CLASSIQUE**

Nom du navire Genre de navigation	Armateur Structure	Registre Construit	JB	Genre de navire	
				TPL	Puissance kw
<b>4 Paquebot</b>			<b>27 868</b>	<b>6 579</b>	<b>36 615</b>
CLUB MED 2	SERVICES ET TRANSPORTS MANAGEMENT	WALLIS ET FUTUNA			CLASSIQUE
Long Cours	Monocoque	1992	14 893	1 674	25 026
LE DIAMANT	CIE DES ILES DU PONANT	WALLIS ET FUTUNA			CLASSIQUE
Cabotage International	Monocoque	1974	8 282	3 433	5 600
LE LEVANT	CIE DES ILES DU PONANT	WALLIS ET FUTUNA			CLASSIQUE
Cabotage National	Monocoque	1998	3 504	1 380	2 970
LE PONANT	CIE DES ILES DU PONANT	WALLIS ET FUTUNA			CLASSIQUE
Cabotage National	Monocoque	1990	1 189	92	3 019
<b>33 Transbordeur (Roulier passagers)</b>			<b>713 737</b>	<b>128 682</b>	<b>816 196</b>
AREMITI FERRY	AREMITI PACIF CRUISES	POLYNESIE FRANCAISE			CLASSIQUE
Cabotage International	Catamaran	1996	5 985	500	6 695
BANGOR	COMPAGNIE OCEANE	METROPOLE - DOM			CLASSIQUE
Cabotage National	Monocoque	2006	1 161	150	1 700
BARFLEUR	BAI	METROPOLE - DOM			CLASSIQUE
Cabotage International	Monocoque	1992	20 133	5 175	17 440
BRETAGNE	BAI	METROPOLE - DOM			CLASSIQUE
Cabotage International	Monocoque	1989	24 534	3 249	32 000
CORSAIRE	AREMITI PACIF CRUISES	POLYNESIE FRANCAISE			CLASSIQUE
Cabotage International	Monocoque	1994	851	300	9 754
CORSE	STE NATIONALE CORSE MEDITERRANEE (SNCM)	METROPOLE - DOM			CLASSIQUE
Cabotage International	Monocoque	1983	20 805	2 275	41 498
COTE D'ALBATRE	SYNDICAT MIXTE PROMOTION ACTIVITE TRANSM	METROPOLE - DOM			CLASSIQUE
Cabotage International	Monocoque	2006	18 940	3 608	22 275
DANIELLE CASANOVA	STE NATIONALE CORSE MEDITERRANEE (SNCM)	METROPOLE - DOM			CLASSIQUE
Cabotage National	Monocoque	2002	41 447	3 400	37 800
GIROLATA	CIE MERIDIONALE DE NAVIGATION	METROPOLE - DOM			CLASSIQUE
Cabotage International	Monocoque	1995	28 417	5 848	43 200
HAVANNAH	CIE MARITIME DES ILES	NOUVELLE CALEDONIE			CLASSIQUE
Cabotage International	Monocoque	2001	2 225	1 000	3 980
ILE DE BEAUTE	STE NATIONALE CORSE MEDITERRANEE (SNCM)	METROPOLE - DOM			CLASSIQUE
Cabotage International	Monocoque	1979	20 564	2 580	32 163
ILE DE GROIX	COMPAGNIE OCEANE	METROPOLE - DOM			CLASSIQUE
Cabotage National	Monocoque	2008	1 226	190	845
KALLISTE	CIE MERIDIONALE DE NAVIGATION	METROPOLE - DOM			CLASSIQUE
Cabotage International	Monocoque	1993	30 718	9 720	7 154
MEDITERRANEE	STE NATIONALE CORSE MEDITERRANEE (SNCM)	METROPOLE - DOM			CLASSIQUE
Long Cours	Monocoque	1989	30 985	3 452	46 391
MONT SAINT-MICHEL	BAI	METROPOLE - DOM			CLASSIQUE
Cabotage International	Monocoque	2002	35 592	6 300	21 600

**Vitesse : CLASSIQUE**

Nom du navire	Armateur	Registre	Genre de navire		
			Construit	JB	TPL Puissance kw
Genre de navigation	Structure				
MONTE CINTO	STE NATIONALE CORSE MEDITERRANEE (SNCM)	METROPOLE - DOM			CLASSIQUE
Cabotage International	Monocoque	1984	14 798	3 956	14 412
MONTE D'ORO	STE NATIONALE CORSE MEDITERRANEE (SNCM)	METROPOLE - DOM			CLASSIQUE
Cabotage International	Monocoque	1990	22 070	4 155	27 260
MOOREA FERRY	STE DE DEVELOPPEMENT DE MOOREA	POLYNESIE FRANCAISE			CLASSIQUE
Cabotage National	Monocoque	1986	699	364	2 350
NAPOLEON BONAPARTE	STE NATIONALE CORSE MEDITERRANEE (SNCM)	METROPOLE - DOM			CLASSIQUE
Cabotage International	Monocoque	1996	44 307	4 000	43 000
NORMANDIE	BAI	METROPOLE - DOM			CLASSIQUE
Cabotage International	Monocoque	1992	27 541	5 229	17 774
PAGLIA ORBA	STE NATIONALE CORSE MEDITERRANEE (SNCM)	METROPOLE - DOM			CLASSIQUE
Cabotage International	Monocoque	1993	29 718	6 325	30 300
PASCAL PAOLI	STE NATIONALE CORSE MEDITERRANEE (SNCM)	METROPOLE - DOM			CLASSIQUE
Cabotage International	Monocoque	2003	35 760	7 281	40 600
PONT L'ABBE	BAI	METROPOLE - DOM			CLASSIQUE
Cabotage International	Monocoque	1978	19 589	3 150	24 920
PONT-AVEN	BAI	METROPOLE - DOM			CLASSIQUE
Cabotage International	Monocoque	2004	41 748	5 000	57 600
SCANDOLA	CIE MERIDIONALE DE NAVIGATION	METROPOLE - DOM			CLASSIQUE
Cabotage International	Monocoque	1992	19 308	5 985	16 320
SEAFRANCE BERLIOZ	SEAFRANCE	METROPOLE - DOM			CLASSIQUE
Cabotage International	Monocoque	2005	34 000	5 700	49 100
SEAFRANCE CEZANNE	SEAFRANCE	METROPOLE - DOM			AEROGLISSEUR
Cabotage International	Monocoque	1980	25 122	10 500	9 588
SEAFRANCE MANET	SEAFRANCE	METROPOLE - DOM			CLASSIQUE
Cabotage International	Monocoque	1984	15 229	2 430	15 898
SEAFRANCE MOLIERE	SEAFRANCE	METROPOLE - DOM			CLASSIQUE
Cabotage International	Monocoque	2002	30 441	5 525	46 080
SEAFRANCE RENOIR	SEAFRANCE	METROPOLE - DOM			CLASSIQUE
Cabotage International	Monocoque	1981	15 789	1 865	16 560
SEAFRANCE RODIN	SEAFRANCE	METROPOLE - DOM			CLASSIQUE
Cabotage International	Monocoque	2001	33 796	5 700	56 000
SEVEN SISTERS	SYNDICAT MIXTE PROMOTION ACTIVITE TRANSM	METROPOLE - DOM			CLASSIQUE
Cabotage International	Monocoque	2006	18 940	3 608	22 275
VINDILIS	COMPAGNIE OCEANE	METROPOLE - DOM			CLASSIQUE
Cabotage National	Monocoque	1998	1 299	162	1 664
<b>5 Vedette à passagers</b>			<b>1 184</b>	<b>205</b>	<b>8 143</b>
MAORE MAWA	COLLECTIVITE TERRITORIALE MAYOTTE	METROPOLE - DOM			CLASSIQUE
Cabotage National	Monocoque	2004	335	50	640
SAFFARI DJEMA	COLLECTIVITE TERRITORIALE MAYOTTE	METROPOLE - DOM			CLASSIQUE
Cabotage National	Monocoque	2004	335	50	640

Vitesse : CLASSIQUE

Nom du navire Genre de navigation	Armateur Structure	Registre Construit	JB	Genre de navire	
				TPL	Puissance kw
SEA SHUTTLE 1	EMERAUDE SUD	METROPOLE - DOM			CLASSIQUE
Cabotage National	Catamaran	1994	111	75	2 200
SPIRIT II	CIE MARITIME DE LA CARAIBE	METROPOLE - DOM			CLASSIQUE
Cabotage International	Monocoque	1981	248	30	2 860
TAHITI NUI 7	FLOTTILLE ADMINSTRATIVE DE LA POLYNESIE	POLYNESIE FRANCAISE			CLASSIQUE
Cabotage National	Monocoque	1975	155	0	1 803
<b>9</b>	<b>Autre navire à passagers</b>		<b>6 112</b>	<b>426</b>	<b>19 589</b>
AREMITI 2	AREMITI PACIF CRUISES	POLYNESIE FRANCAISE			CLASSIQUE
Cabotage National	Catamaran	1992	180	50	1 950
HAUMANA	BORA BORA PEARL CRUISES	WALLIS ET FUTUNA			CLASSIQUE
Cabotage National	Catamaran	1988	314	47	835
IRIS 1	TMC ARCHIPEL	METROPOLE - DOM			CLASSIQUE
Cabotage National	Catamaran	1998	284	51	3 170
MARIA	TRANSPORTS MARITIMES BRUDEY FRERES	METROPOLE - DOM			CLASSIQUE
Cabotage International	Monocoque	1990	345	50	4 234
MARY D DOLPHIN	SARL AQUARIUS	NOUVELLE CALEDONIE			CLASSIQUE
Cabotage National	Monocoque	1998	192	16	1 980
MARY D PRINCESS	MARY D ENTERPRISE	NOUVELLE CALEDONIE			CLASSIQUE
Cabotage National	Monocoque	1990	121	26	0
TIA MOANA	BORA BORA PEARL CRUISES	WALLIS ET FUTUNA			CLASSIQUE
Cabotage National	Monocoque	2003	2 728	78	2 400
TRIDENT 7	DEVELOP. ENVIRON. VOILES ANTILLES	METROPOLE - DOM			CLASSIQUE
Cabotage National	Catamaran	1979	251	30	2 620
TU MOANA	BORA BORA PEARL CRUISES	WALLIS ET FUTUNA			CLASSIQUE
Cabotage National	Monocoque	2003	1 697	78	2 400
<b>TOTAL CLASSIQUE</b>	<b>51 navires</b>		<b>748 901</b>	<b>135 892</b>	<b>880 543</b>

Calcul des JB : italique = tonneaux, normal = UMS.  
Armateur : correspond à l'armement du navire.





# **Flotte de commerce sous pavillon français**

**ETAT AU 01 janvier 2009**

**DES VARIATIONS DE LA FLOTTE FRANCAISE**



## MOUVEMENTS DE LA FLOTTE DE COMMERCE SOUS PAVILLON FRANCAIS PAR CATEGORIES

**ENTRE LE 01 juillet 2008 ET LE 01 janvier 2009**

**Indications :** Age moyen 2 : moyenne des âges réels pondérée par les jauges brutes.

	Flotte pétrolière			Flotte non pétrolière			Passagers			Total		
	NOMBRE	J.B.	AGE MOYEN 2	NOMBRE	J.B.	AGE MOYEN 2	NOMBRE	J.B.	AGE MOYEN 2	NOMBRE	J.B.	AGE MOYEN 2
Situation au 01 juillet 2008	52	2 990 771	8,0	95	2 072 904	4,6	65	773 269	13,3	212	5 836 944	7,5

### ENTREES

ACHAT NEUF A L'ETRANGER	3	207 795	1,0	3	35 395	1,0	0	0	0,0	6	243 190	1,0
PASSAGE SOUS PAVILLON FRANÇAIS	1	160 889	5,0	0	0	0,0	0	0	0,0	1	160 889	5,0
<b>TOTAL ENTREES</b>	<b>4</b>	<b>368 684</b>	<b>2,7</b>	<b>3</b>	<b>35 395</b>	<b>1,0</b>	<b>0</b>	<b>0</b>	<b>0,0</b>	<b>7</b>	<b>404 079</b>	<b>2,6</b>

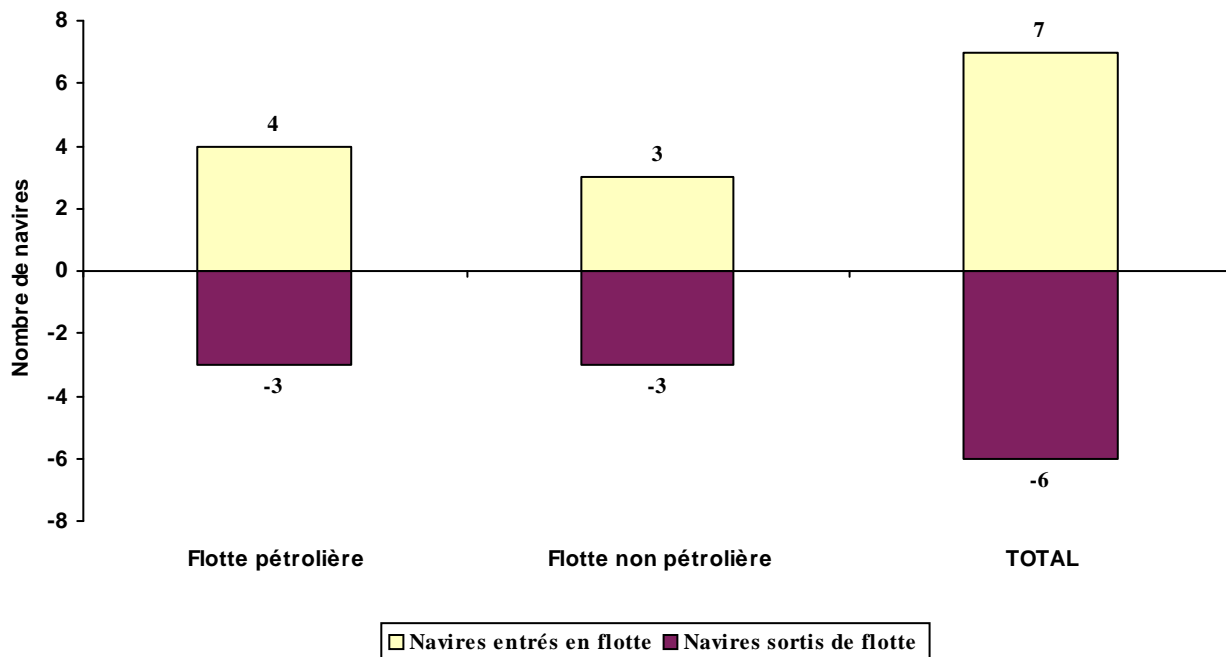
### SORTIES

ABANDON PAVILLON FRANÇAIS	1	160 467	14,0	1	3 224	16,0	0	0	0,0	2	163 691	14,0
FIN DE FRANCISATION PROVISoire	1	164 251	15,0	0	0	0,0	0	0	0,0	1	164 251	15,0
PERTE	0	0	0,0	1	324	26,0	0	0	0,0	1	324	26,0
VENTE A L'ETRANGER	1	29 083	12,0	1	6 507	30,0	0	0	0,0	2	35 590	15,3
<b>TOTAL SORTIES</b>	<b>3</b>	<b>353 801</b>	<b>14,3</b>	<b>3</b>	<b>10 055</b>	<b>25,4</b>	<b>0</b>	<b>0</b>	<b>0,0</b>	<b>6</b>	<b>363 856</b>	<b>14,6</b>

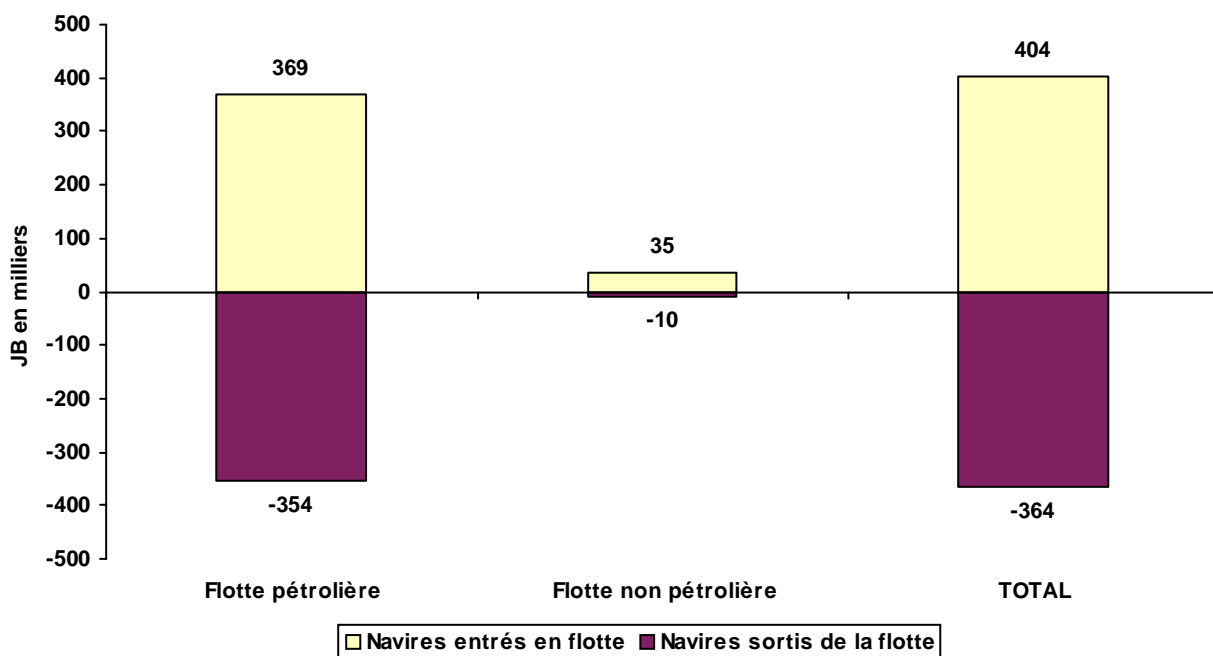
Rectification de tonnage		0		0			0			0		
--------------------------	--	---	--	---	--	--	---	--	--	---	--	--

Situation au 01 janvier 2009	53	3 005 654	7,6	95	2 098 244	5,4	65	773 269	14,3	213	5 877 167	7,7
------------------------------	----	-----------	-----	----	-----------	-----	----	---------	------	-----	-----------	-----

**MOUVEMENTS DE LA FLOTTE SOUS PAVILLON FRANCAIS AU  
COURS DU SEMESTRE - en nombre**



**MOUVEMENTS DE LA FLOTTE SOUS PAVILLON FRANCAIS AU  
COURS DU SEMESTRE - en tonnage**



**TABLEAU NOMINATIF DES ENTREES ET SORTIES PAR  
OPERATIONS EFFECTUEES**

**ENTRE LE 01 juillet 2008 ET LE 01 janvier 2009**

<b>ENTREES</b>					
<b>Flotte pétrolière</b>		<b>Flotte non pétrolière</b>		<b>Passagers</b>	
<b>Nom</b>	<b>Type</b>	<b>Nom</b>	<b>Type</b>	<b>Nom</b>	<b>Type</b>
<b>ACHAT NEUF A L'ETRANGER</b>					
OLYMPIA	Transporteur de brut / produits raffinés				
TAMARIN	Transporteur de brut				
LAPEROUSE	Transporteur de GPL				
		CITY OF HAMBURG	Roulier non spécialisé		
		FLORENCE B	Pétrolier/Chimiquier		
		MARFRET MARAJO	Porte-conteneurs intégral		
<b>PASSAGE SOUS PAVILLON FRANÇAIS</b>					
SAMCO AMERICA	Transporteur de brut				
<b>TOTAL ENTREES</b>	<b>4</b>		<b>3</b>		<b>0</b>

<b>SORTIES</b>					
<b>Flotte pétrolière</b>		<b>Flotte non pétrolière</b>		<b>Passagers</b>	
<b>Nom</b>	<b>Type</b>	<b>Nom</b>	<b>Type</b>	<b>Nom</b>	<b>Type</b>
<b>ABANDON PAVILLON FRANÇAIS</b>					
BW STADT	Transporteur de brut				
		SICHEM CASTEL	Chimiquier		
<b>FIN DE FRANCISATION PROVISOIRE</b>					
NEW WISDOM	Transporteur de brut				
<b>PERTE</b>					
		CAP BLANC	Cargo mixte march.géné./pass. non		
<b>VENTE A L'ETRANGER</b>					
CILAOS	Transporteur de produits raffinés				
		COUTANCES	Roulier non spécialisé		
<b>TOTAL SORTIES</b>	<b>3</b>		<b>3</b>		<b>0</b>



**CARACTERISTIQUES DES NAVIRES ENTRES OU SORTIS**  
**ENTRE LE 01 juillet 2008 ET LE 01 janvier 2009**

**ENTREES**

	Type de Navire	JB	TPL	Armateur	Pays de construction	Année de construction	Date Mvt
<b>ACHAT NEUF A L'ETRANGER</b>							
CITY OF HAMBURG	Roulier non spécialisé	15 643	3 500	LOUIS DREYFUS ARMATEURS	Singapour	2008	04/12/08
FLORENCE B	Pétrolier/Chimiquier	2 158	3 150	BIOMAR	Non renseigné	2008	04/09/08
LAPEROUSE	Transporteur de GPL	16 809	16 819	V SHIPS FRANCE TANKERS	Corée du Sud	2008	25/07/08
MARFRET MARAJO	Porte-conteneurs intégral	17 594	20 686	MARFRET	Corée du Sud	2008	24/09/08
OLYMPIA	Transporteur de brut / produits raffinés	160 991	291 180	EURONAV	Corée du Sud	2008	28/11/08
TAMARIN	Transporteur de brut	29 995	50 000	STE D'ARMEMENT ET DE TRANSPORT (SOCATRA)	Corée du Sud	2008	12/11/08
<b>PASSAGE SOUS PAVILLON FRANÇAIS</b>							
SAMCO AMERICA	Transporteur de brut	160 889	318 778	V SHIPS FRANCE TANKERS	Corée du Sud	2003	10/10/08
<b>TOTAL ENTREES</b>		<b>7</b>	<b>404 079</b>	<b>704 113</b>			

**SORTIES**

	Type de Navire	JB	TPL	Armateur	Pays de construction	Année de construction	Date Mvt
<b>ABANDON PAVILLON FRANÇAIS</b>							
BW STADT	Transporteur de brut	160 467	306 951	THE GREEN TANKERS	Japon	1994	01/10/08
SICHEM CASTEL	Chimiquier	3 224	4 864	EITZEN CHEMICAL FRANCE SAS	Suède	1992	21/11/08
<b>FIN DE FRANCISATION PROVISOIRE</b>							
NEW WISDOM	Transporteur de brut	164 251	298 033	V SHIPS FRANCE TANKERS	Corée du Sud	1993	12/12/08
<b>PERTE</b>							
CAP BLANC	Cargo mixte march.général/pass. non roulier	324	280	DELTA TRANSPORT	Roumanie	1982	02/12/08
<b>VENTE A L'ETRANGER</b>							
CILAO	Transporteur de produits raffinés	29 083	44 885	BROSTRÖM TANKERS FRANCE SAS	Corée du Sud	1996	18/12/08
COUTANCES	Roulier non spécialisé	6 507	2 158	BAI	France	1978	29/07/08
<b>TOTAL SORTIES</b>		<b>6</b>	<b>363 856</b>	<b>657 171</b>			
<b>TOTAL GENERAL</b>		<b>1</b>	<b>40 223</b>	<b>46 942</b>			





**CARACTERISTIQUES DES NAVIRES ENTRES OU SORTIS EN REGULARISATION****ENTRE LE 01 juillet 2008 ET LE 01 janvier 2009****Entrée/Sortie**

	Type de Navire	JB	TPL	Armateur	Pays de construction	Année de construction	Date Mvt
--	----------------	----	-----	----------	----------------------	-----------------------	----------

Aucune régularisation



## AUTRES MODIFICATIONS INTERVENUES AU COURS DU SEMESTRE

### Rectifications de tonnage

Nom du navire	Type de Navire	Armateur	JB	JB UMS	TPL	Anciennes caractéristiques		
			Tonneaux			JB T	JB UMS	TPL
PAS DE RECTIFICATIONS	Néant	Néant						

### Modifications de nom et/ou d'armement

Nom du navire	Type de Navire	Armateur	Anciennes caractéristiques	
			Nom du navire	Armateur
SICHEM CASTEL	Chimiquier	EITZEN CHEMICAL FRANCE SAS	SICHEM CASTEL	NAVALE FRANCAISE
SICHEM CROIZIC	Chimiquier	EITZEN CHEMICAL FRANCE SAS	POINTE DU CROISIC	NAVALE FRANCAISE
SPIRIT I	Vedette à passagers	CIE MARITIME DE LA CARAIBE	ACACIA	MADIFERRY
SPIRIT II	Vedette à passagers	CIE MARITIME DE LA CARAIBE	ACAJOU	TRANSPORTS MARITIMES BRUDEY FRERES
ST SOLENE	Pétrolier/Chimiquier	FOUQUET SACOP SA	FS SOLENE	FOUQUET SACOP SA
TOUR POMEROL	Navire citerne pour liquides alimentaires	EITZEN CHEMICAL FRANCE SAS	TOUR POMEROL	NAVALE FRANCAISE

### Modifications des dimensions des navires

Nom du navire	Type de Navire	Armateur	Longueur	Largeur	Hauteur	Anciennes caractéristiques		
						Longueur	Largeur	Hauteur
PAS DE MODIFICATIONS	Néant	Néant						

### Modifications du type de navire

Nom du navire	Type de Navire	Jauge Brut		Ancien Type de Navire
		Tonneaux	UMS	
HAWAIKINUI	Cargo classique	879	0	Cargo mixte march. génér./pass. Roulier
MAREVA NUI	Cargo classique	0	952	Cargo mixte march.géné./cont. non roulier
TAPORO IX	Cargo classique	0	2818	Cargo mixte march.géné./cont. non roulier
TAPORO VII	Cargo classique	0	2420	Cargo mixte march.géné./cont. non roulier

TAPORO VIII	Cargo classique	0	1832	Cargo mixte march.général/pass. non roulier
-------------	-----------------	---	------	---

**Changement de registre**

Nom du navire	Type de Navire	Armateur	Registre	ancien Registre
---------------	----------------	----------	----------	-----------------

PAS DE CHANGEMENT DE Registre	Néant	Néant	Néant	Néant
-------------------------------	-------	-------	-------	-------

# **Flotte de commerce sous pavillon français**

## **LISTES ALPHABETIQUES**



## LISTE ALPHABETIQUE DES NAVIRES DE COMMERCE SOUS PAVILLON FRANCAIS

Nom du navire	Armateur	Année de construction	Puissance (KW)	
N° OMI	Registre			
Type de navire	Genre de navigation	JB UMS	JB Tonneaux	TPL
<b>ADOUR</b>	PETROMARINE	2003		13 660
9256652	RIF			
Transporteur de produits raffinés	Cabotage International	8 602	0	15 267
<b>ALDONA</b>	PATUREL DAGORT	1988		408
8857083	RIF			
Cargo classique	Cabotage National	497	0	580
<b>ALGARVE</b>	EURONAV	1999		32 400
9179713	RIF			
Transporteur de brut	Long Cours	157 833	0	298 969
<b>ANATIFE</b>	MARINE ENERGIE	2006		776
9381926	METROPOLE - DOM			
Transporteur de produits raffinés	Cabotage National	330	0	256
<b>ARANUI 3</b>	CIE POLYNESIENNE DE TRANSP. MARIT. (CPTM)	2002		4 160
9245354	POLYNESIE FRANCAISE			
Cargo mixte march.géné./pass. non roulier	Cabotage National	2 500	0	3 800
<b>AREMITI 2</b>	AREMITI PACIF CRUISES	1992		1 950
9065766	POLYNESIE FRANCAISE			
Autre navire à passagers	Cabotage National	180	0	50
<b>AREMITI 4</b>	AREMITI PACIF CRUISES	2000		9 280
9224609	POLYNESIE FRANCAISE			
Autre navire à passagers	Cabotage International	975	0	94
<b>AREMITI 5</b>	AREMITI PACIF CRUISES	2004		2 500
9293387	POLYNESIE FRANCAISE			
Transbordeur (Roulier passagers)	Cabotage National	1 200	0	117
<b>AREMITI FERRY</b>	AREMITI PACIF CRUISES	1996		6 695
9139787	POLYNESIE FRANCAISE			
Transbordeur (Roulier passagers)	Cabotage International	5 985	0	500
<b>ARTOIS</b>	EURONAV	2001		27 780
9230969	RIF			
Transporteur de brut	Long Cours	159 456	0	298 330
<b>ATLANTIC JET</b>	SAINT PIERRE ET MIQUELON EXPRESS (SPM EXPRESS)	2004		4 250
9331995	METROPOLE - DOM			
Autre navire à passagers	Cabotage International	470	0	50
<b>BANGOR</b>	COMPAGNIE OCEANE	2006		1 700
9372975	METROPOLE - DOM			
Transbordeur (Roulier passagers)	Cabotage National	1 161	1 226	150

Nom du navire	Armateur	Année de construction	Puissance (KW)	
N° OMI	Registre			
Type de navire	Genre de navigation	JB UMS	JB Tonneaux	TPL
<b>BARFLEUR</b>	BAI	1992		17 440
9007130	METROPOLE - DOM			
Transbordeur (Roulier passagers)	Cabotage International	20 133	0	5 175
<b>BELISAIRE</b>	PETROMARINE	2001		6 532
9229025	RIF			
Transporteur de produits raffinés	Cabotage International	7 093	0	12 200
<b>BETICO</b>	SUDILES	1999		6 771
9204324	NOUVELLE CALEDONIE			
Autre navire à passagers	Cabotage National	908	0	120
<b>BRETAGNE</b>	BAI	1989		32 000
8707329	METROPOLE - DOM			
Transbordeur (Roulier passagers)	Cabotage International	24 534	21 829	3 249
<b>BREUIL</b>	STE D'ARMEMENT ET DE TRANSPORT (SOCATRA)	2004		4 270
9310915	METROPOLE - DOM			
Roulier non spécialisé	Cabotage National	1 019	0	620
<b>BRION</b>	STE D'ARMEMENT ET DE TRANSPORT (SOCATRA)	2004		6 570
9319478	METROPOLE - DOM			
Roulier non spécialisé	Cabotage International	1 019	0	1 300
<b>BRO CAROLINE</b>	BROSTRÖM TANKERS FRANCE SAS	1995		11 310
9116905	RIF			
Transporteur de produits raffinés	Long Cours	29 083	28 264	45 014
<b>BRO CATHERINE</b>	BROSTRÖM TANKERS FRANCE SAS	1997		11 870
9133070	RIF			
Transporteur de produits raffinés	Long Cours	29 083	23 330	44 923
<b>BRO CECILE</b>	BROSTRÖM TANKERS FRANCE SAS	1997		11 870
9133082	RIF			
Transporteur de produits raffinés	Long Cours	29 083	23 330	44 787
<b>BRO CHARLOTTE</b>	BROSTRÖM TANKERS FRANCE SAS	1997		11 870
9133068	RIF			
Transporteur de produits raffinés	Long Cours	29 083	23 330	44 970
<b>BRO EDWARD</b>	BROSTRÖM TANKERS FRANCE SAS	2005		8 580
9274654	RIF			
Transporteur de produits raffinés	Cabotage International	26 659	0	36 803
<b>BRO ELIZABETH</b>	BROSTRÖM TANKERS FRANCE SAS	2001		13 196
9210892	RIF			
Transporteur de produits raffinés	Cabotage International	24 099	0	36 962
<b>BRO ELLEN</b>	BROSTRÖM TANKERS FRANCE SAS	2002		13 196
9210907	RIF			
Transporteur de produits raffinés	Cabotage International	24 100	0	37 026
<b>BRO ELLIOT</b>	BROSTRÖM TANKERS FRANCE SAS	2005		20 005
9274678	RIF			
Transporteur de produits raffinés	Cabotage International	26 634	0	36 810



Nom du navire	Armateur	Année de construction	Puissance (KW)	
N° OMI	Registre			
Type de navire	Genre de navigation	JB UMS	JB Tonneaux	TPL
<b>BRO ETIENNE</b>	BROSTRÖM TANKERS FRANCE SAS	2004		20 005
9274642	RIF			
Transporteur de produits raffinés	Cabotage International	25 000	0	36 941
<b>BW DENISE</b>	THE GREEN TANKERS	2000		17 640
9193733	RIF			
Transporteur de GPL	Long Cours	49 288	0	56 824
<b>BW NANTES</b>	THE GREEN TANKERS	2003		11 275
9253818	RIF			
Transporteur de GPL	Long Cours	35 190	0	44 400
<b>BW NICE</b>	THE GREEN TANKERS	2003		11 275
9247819	RIF			
Transporteur de GPL	Long Cours	35 346	0	44 400
<b>BW ULAN</b>	THE GREEN TANKERS	1999		33 191
9181649	RIF			
Transporteur de brut	Long Cours	157 814	0	299 325
<b>CAP AIGUADES</b>	MARITIMA	2006		3 760
9362839	METROPOLE - DOM			
Transporteur de produits raffinés	Cabotage International	2 157	0	3 150
<b>CAP CAMARGUE</b>	MARITIMA	2005		3 880
9319961	METROPOLE - DOM			
Transporteur de produits raffinés	Cabotage National	2 000	0	3 500
<b>CAP CANAILLE</b>	CMA CGM	1977		5 695
7500736	RIF			
Roulier non spécialisé	Long Cours	5 726	0	2 743
<b>CAP SICIE</b>	MARITIMA	2005		3 020
9319973	METROPOLE - DOM			
Transporteur de produits raffinés	Cabotage International	2 157	0	3 615
<b>CAPE LIMBOH</b>	PETROMARINE	2003		11 340
9265378	RIF			
Pétrolier/Chimiquier	Cabotage International	8 602	0	15 305
<b>CAPO NERO</b>	STE MEDITERRANEENNE DE CABOTAGE (SOMECA)	1997		1 799
9163570	METROPOLE - DOM			
Transporteur de ciment	Cabotage National	2 035	0	2 800
<b>CARIBDESIR</b>	TRANSPORT MARITIME DES DEPENDANCES (TMDD)	1996		791
9145619	METROPOLE - DOM			
Cargo mixte march. génér./pass. Roulier	Cabotage National	200	0	155
<b>CASAM III</b>	PAJAROLA ET CIE	1977		360
7529079	METROPOLE - DOM			
Cargo mixte march.génér./cont. non roulier	Cabotage National	0	420	689
<b>CASAM IV</b>	PAJAROLA ET CIE	2005		357
8994269	METROPOLE - DOM			
Cargo mixte march.génér./cont. non roulier	Cabotage National	490	0	780

Nom du navire	Armateur	Année de construction	Puissance (KW)	
N° OMI	Registre			
Type de navire	Genre de navigation	JB UMS	JB Tonneaux	TPL
<b>CHANTACO</b>	PETROMARINE	2007		9 600
9333802	RIF			
Pétrolier/Chimiquier	Cabotage International	11 793	0	19 000
<b>CHASSIRON</b>	PETROMARINE	2000		6 532
9196656	RIF			
Transporteur de produits raffinés	Cabotage International	5 547	0	9 995
<b>CHIBERTA</b>	PETROMARINE	2006		9 600
9333814	RIF			
Pétrolier/Chimiquier	Cabotage International	11 799	0	19 000
<b>CITY OF HAMBURG</b>	LOUIS DREYFUS ARMATEURS	2008		8 000
9383558	RIF			
Roulier non spécialisé	Long Cours	15 643	0	3 500
<b>CLUB MED 2</b>	SERVICES ET TRANSPORTS MANAGEMENT	1992		25 026
9007491	WALLIS ET FUTUNA			
Paquebot	Long Cours	14 893	0	1 674
<b>CMA CGM BERLIOZ</b>	CMA CGM	2001		68 536
9222297	RIF			
Porte-conteneurs intégral	Long Cours	73 157	0	80 251
<b>CMA CGM BIZET</b>	CMA CGM	2001		68 536
9222302	RIF			
Porte-conteneurs intégral	Long Cours	73 157	0	80 239
<b>CMA CGM CHOPIN</b>	CMA CGM	2004		60 000
9280603	RIF			
Porte-conteneurs intégral	Long Cours	65 730	0	72 500
<b>CMA CGM DEBUSSY</b>	CMA CGM	2001		68 536
9235907	RIF			
Porte-conteneurs intégral	Long Cours	73 157	0	80 257
<b>CMA CGM FIDELIO</b>	CMA CGM	2006		95 818
9299642	RIF			
Porte-conteneurs intégral	Long Cours	107 898	0	107 200
<b>CMA CGM FORT SAINT GEORGES</b>	CMA CGM	2003		32 047
9261918	RIF			
Porte-conteneurs intégral	Long Cours	26 342	0	30 804
<b>CMA CGM FORT SAINT LOUIS</b>	CMA CGM	2003		39 247
9261889	RIF			
Porte-conteneurs intégral	Long Cours	26 342	0	30 400
<b>CMA CGM FORT SAINT PIERRE</b>	CMA CGM	2003		39 247
9261891	RIF			
Porte-conteneurs intégral	Long Cours	26 342	0	30 400
<b>CMA CGM FORT SAINTE MARIE</b>	CMA CGM	2003		39 247
9261906	RIF			
Porte-conteneurs intégral	Long Cours	26 342	0	30 400

Nom du navire	Armateur	Année de construction	Puissance (KW)	
N° OMI	Registre			
Type de navire	Genre de navigation	JB UMS	JB Tonneaux	TPL
<b>CMA CGM LA TRAVIATA</b>	CMA CGM	2006		95 918
9299795	RIF			
Porte-conteneurs intégral	Long Cours	91 410	0	100 000
<b>CMA CGM MEDEA</b>	CMA CGM	2006		95 818
9299800	RIF			
Porte-conteneurs intégral	Long Cours	107 711	0	107 200
<b>CMA CGM MOZART</b>	CMA CGM	2004		57 114
9280615	RIF			
Porte-conteneurs intégral	Long Cours	65 730	0	72 500
<b>CMA CGM NABUCCO</b>	CMA CGM	2006		68 640
9299630	RIF			
Porte-conteneurs intégral	Long Cours	91 410	0	109 000
<b>CMA CGM NORMA</b>	CMA CGM	2006		95 018
9299812	RIF			
Porte-conteneurs intégral	Long Cours	107 711	0	113 623
<b>CMA CGM OTELLO</b>	CMA CGM	2005		68 640
9299628	RIF			
Porte-conteneurs intégral	Long Cours	91 410	0	100 000
<b>CMA CGM PUCCINI</b>	CMA CGM	2004		60 000
9280627	RIF			
Porte-conteneurs intégral	Long Cours	65 730	0	75 500
<b>CMA CGM RAVEL</b>	CMA CGM	2001		68 520
9221839	RIF			
Porte-conteneurs intégral	Long Cours	73 059	0	79 465
<b>CMA CGM RIGOLETTO</b>	CMA CGM	2006		95 840
9299654	RIF			
Porte-conteneurs intégral	Long Cours	107 711	0	113 623
<b>CMA CGM ROSSINI</b>	CMA CGM	2004		57 114
9280639	RIF			
Porte-conteneurs intégral	Long Cours	65 730	0	72 500
<b>CMA CGM TOSCA</b>	CMA CGM	2005		68 640
9299783	RIF			
Porte-conteneurs intégral	Long Cours	91 410	0	100 000
<b>COBIA III</b>	HARGOUS et CIE	2005		942
9351701	POLYNESIE FRANCAISE			
Cargo mixte march. génér./pass. Roulier	Cabotage National	497	0	0
<b>CORSAIRE</b>	AREMITI PACIF CRUISES	1994		9 754
9075589	POLYNESIE FRANCAISE			
Transbordeur (Roulier passagers)	Cabotage International	851	0	300
<b>CORSE</b>	STE NATIONALE CORSE MEDITERRANEE (SNCM)	1983		41 498
8003620	METROPOLE - DOM			
Transbordeur (Roulier passagers)	Cabotage International	20 805	12 687	2 275

Nom du navire	Armateur	Année de construction	Puissance (KW)	
N° OMI	Registre			
Type de navire	Genre de navigation	JB UMS	JB Tonneaux	TPL
<b>COTE D'ALBATRE</b>	SYNDICAT MIXTE PROMOTION ACTIVITE TRANSMANCHE	2006		22 275
9320128	METROPOLE - DOM			
Transbordeur (Roulier passagers)	Cabotage International	18 940	0	3 608
<b>COTENTIN</b>	BAI	2007		24 000
9364978	METROPOLE - DOM			
Cargo mixte march. génér./pass. Roulier	Cabotage International	22 000	0	6 200
<b>DANIBE</b>	MARIE-GALANTAISE MARITIME	1980		788
8139417	METROPOLE - DOM			
Roulier non spécialisé	Cabotage International	0	290	250
<b>DANIELLE CASANOVA</b>	STE NATIONALE CORSE MEDITERRANEE (SNCM)	2002		37 800
9230476	METROPOLE - DOM			
Transbordeur (Roulier passagers)	Cabotage National	41 447	0	3 400
<b>DORY</b>	AGNIERAY	1976		749
7424645	POLYNESIE FRANCAISE			
Cargo classique	Cabotage National	631	0	700
<b>FAMENNE</b>	EURONAV	2001		27 780
9233272	RIF			
Transporteur de brut	Long Cours	159 456	0	298 412
<b>FLANDRE</b>	EURONAV	2004		25 000
9235256	RIF			
Transporteur de brut	Long Cours	159 016	0	305 704
<b>FLORENCE B</b>	BIOMAR	2008		2 080
9406984	METROPOLE - DOM			
Pétrolier/Chimiquier	Non renseigné	2 158	0	3 150
<b>FRONT COMANCHE</b>	STE D'ARMEMENT ET DE TRANSPORT (SOCATRA)	1998		34 650
9172674	RIF			
Transporteur de brut	Long Cours	159 423	0	300 133
<b>FS CAMILLE</b>	FOUQUET SACOP SA	2006		2 160
9350252	METROPOLE - DOM			
Transporteur de produits raffinés	Cabotage International	2 750	0	3 900
<b>FS CHARLOTTE</b>	FOUQUET SACOP MARITIME	2006		9 900
9327504	RIF			
Chimiquier	Cabotage International	9 416	0	12 790
<b>FS CLARA</b>	FOUQUET SACOP SA	2004		5 120
9291602	RIF			
Pétrolier/Chimiquier	Cabotage International	4 077	0	5 961
<b>FS DIANE</b>	FOUQUET SACOP SA	2002		4 440
9232967	RIF			
Transporteur de produits raffinés	Long Cours	6 516	0	9 986
<b>FS MAUD</b>	FOUQUET SACOP SA	2001		4 440
9221803	RIF			
Transporteur de produits raffinés	Long Cours	6 519	0	10 048

Nom du navire	Armateur	Année de construction	Puissance (KW)	
N° OMI	Registre			
Type de navire	Genre de navigation	JB UMS	JB Tonneaux	TPL
<b>FS MILA</b>	FOUQUET SACOP SA	2002		7 632
9261841	RIF			
Transporteur de produits raffinés	Long Cours	6 499	0	10 094
<b>FS PAULINE</b>	FOUQUET SACOP SA	2005		5 378
9310393	RIF			
Pétrolier/Chimiquier	Cabotage International	4 077	0	5 717
<b>FS PHILIPPINE</b>	FOUQUET SACOP SA	2005		10 800
9310305	RIF			
Pétrolier/Chimiquier	Cabotage International	11 118	0	19 117
<b>FS SALOME</b>	FOUQUET SACOP SA	2006		3 840
9382114	RIF			
Pétrolier/Chimiquier	Cabotage International	5 242	0	7 915
<b>FS SARA</b>	FOUQUET SACOP SA	2007		5 000
9356646	RIF			
Pétrolier/Chimiquier	Cabotage International	5 271	0	8 019
<b>FS THAIS</b>	FOUQUET SACOP SA	2002		10 800
9262259	RIF			
Transporteur de produits raffinés	Long Cours	11 118	0	15 651
<b>GASELYS</b>	NYK ARMATEURS	2007		39 900
9320075	RIF			
Transporteur de GNL (méthanier)	Long Cours	97 741	0	74 300
<b>GAZ DE FRANCE ENERGY</b>	GAZ OCEAN ARMEMENT	2006		19 000
9269207	RIF			
Transporteur de GNL (méthanier)	Long Cours	48 923	0	34 800
<b>GIROLATA</b>	CIE MERIDIONALE DE NAVIGATION	1995		43 200
9088859	METROPOLE - DOM			
Transbordeur (Roulier passagers)	Cabotage International	28 417	0	5 848
<b>GOLD EXPRESS</b>	L'EXPRESS DES ILES	2005		8 516
9336531	METROPOLE - DOM			
Transbordeur (Roulier passagers)	Cabotage International	724	0	77
<b>GUEDEL</b>	TRANSPORT MARITIME COTIER	1969		103
7006041	METROPOLE - DOM			
Cargo mixte march.général/pass. non roulier	Navigation Côtière	0	224	200
<b>GUYENNE</b>	PETROMARINE	2006		10 200
9309148	RIF			
Pétrolier/Chimiquier	Cabotage International	6 717	0	11 000
<b>HAUMANA</b>	BORA BORA PEARL CRUISES	1988		835
8611001	WALLIS ET FUTUNA			
Autre navire à passagers	Cabotage National	0	314	47
<b>HAVANNAH</b>	CIE MARITIME DES ILES	2001		3 980
9232357	NOUVELLE CALEDONIE			
Transbordeur (Roulier passagers)	Cabotage International	2 225	0	1 000

Nom du navire	Armateur	Année de construction	Puissance (KW)	
N° OMI	Registre			
Type de navire	Genre de navigation	JB UMS	JB Tonneaux	TPL
<b>HAWAIKINUI</b>	STE DE TRANSPORTS INSULAIRES MARITIMES	1980		1 472
7824429	POLYNESIE FRANCAISE			
Cargo classique	Cabotage National	0	879	1 158
<b>ILE DE BEAUTE</b>	STE NATIONALE CORSE MEDITERRANEE (SNCM)	1979		32 163
7715379	METROPOLE - DOM			
Transbordeur (Roulier passagers)	Cabotage International	20 564	14 588	2 580
<b>ILE DE GROIX</b>	COMPAGNIE OCEANE	2008		845
9372987	METROPOLE - DOM			
Transbordeur (Roulier passagers)	Cabotage National	1 226	0	190
<b>IRIS 1</b>	TMC ARCHIPEL	1998		3 170
8949977	METROPOLE - DOM			
Autre navire à passagers	Cabotage National	284	0	51
<b>JEAN LD</b>	LOUIS DREYFUS ARMATEURS	2005		18 635
9311593	RIF			
Vraquier	Long Cours	85 600	0	173 000
<b>JEANNE-MARIE</b>	GEOGAS MARITIME	2005		23 723
9290270	RIF			
Transporteur de GPL	Long Cours	46 632	0	53 488
<b>KALLISTE</b>	CIE MERIDIONALE DE NAVIGATION	1993		7 154
9050618	METROPOLE - DOM			
Transbordeur (Roulier passagers)	Cabotage International	30 718	13 000	9 720
<b>KERFONS</b>	SOCANAV	2001		4 440
9240196	RIF			
Transporteur de produits raffinés	Long Cours	6 151	0	8 067
<b>KURA ORA 2</b>	CIE TRANSPORT MARITIME DES ILES TUAMOTU (CTMIT)	1979		662
7813391	POLYNESIE FRANCAISE			
Cargo classique	Cabotage National	1 113	396	1 200
<b>KURA ORA 3</b>	ENTREPRISE MARITIME DE TRANSPORT SARL	1977		442
7647259	POLYNESIE FRANCAISE			
Cargo classique	Cabotage National	0	299	634
<b>LA LECQUE</b>	MARITIMA	1999		3 628
9215024	METROPOLE - DOM			
Transporteur de produits raffinés	Cabotage National	1 983	0	3 539
<b>LACANAU</b>	PETROMARINE	2007		9 900
9377066	RIF			
Pétrolier/Chimiquier	Cabotage International	7 020	0	11 673
<b>LAMENTIN</b>	PETROMARINE	2007		9 900
9377054	RIF			
Pétrolier/Chimiquier	Long Cours	7 292	0	11 320
<b>LAPEROUSE</b>	V SHIPS FRANCE TANKERS	2008		8 580
9409156	RIF			
Transporteur de GPL	Long Cours	16 809	0	16 819

Nom du navire	Armateur	Année de construction	Puissance (KW)	
N° OMI	Registre			
Type de navire	Genre de navigation	JB UMS	JB Tonneaux	TPL
<b>LAURA II</b>	STE DE TRANSPORT DES ILES (STILES)	1982		442
8210596	NOUVELLE CALEDONIE			
Cargo classique	Cabotage National	1 261	0	1 600
<b>LE CHATELET</b>	REGIE DEPARTEM. DES PASSAGES D'EAU DE VENDEE	2006		5 596
9374650	METROPOLE - DOM			
Transbordeur (Roulier passagers)	Cabotage National	689	0	67
<b>LE DIAMANT</b>	CIE DES ILES DU PONANT	1974		5 600
7325629	WALLIS ET FUTUNA			
Paquebot	Cabotage International	8 282	0	3 433
<b>LE LEVANT</b>	CIE DES ILES DU PONANT	1998		2 970
9159830	WALLIS ET FUTUNA			
Paquebot	Cabotage National	3 504	1 800	1 380
<b>LE MUSCADIN</b>	ALLEN MAHE SARL	1967		177
	METROPOLE - DOM			
Cargo mixte march.général/pass. non roulier	Navigation Côtière	0	137	200
<b>LE PONANT</b>	CIE DES ILES DU PONANT	1990		3 019
8914219	WALLIS ET FUTUNA			
Paquebot	Cabotage National	1 189	0	92
<b>LUXEMBOURG</b>	EURONAV	1999		32 400
9171436	RIF			
Transporteur de brut	Long Cours	157 833	0	298 997
<b>MAERSK GARONNE</b>	MAERSK MARITIME A.S.	2003		52 700
9235579	RIF			
Porte-conteneurs intégral	Long Cours	50 757	0	61 000
<b>MAERSK GIRONDE</b>	MAERSK MARITIME A.S.	2002		52 700
9235555	RIF			
Porte-conteneurs intégral	Long Cours	50 698	0	61 600
<b>MAIDO</b>	BLEU NAVIGATION	1999		3 468
9135779	RIF			
Transporteur de GPL	Long Cours	4 200	0	4 197
<b>MAOHI</b>	STE D'ARMEMENT ET DE TRANSPORT (SOCATRA)	2006		9 480
9374337	WALLIS ET FUTUNA			
Transporteur de produits raffinés	Cabotage National	29 993	0	46 177
<b>MAORE MAWA</b>	COLLECTIVITE TERRITORIALE MAYOTTE	2004		640
9324899	METROPOLE - DOM			
Vedette à passagers	Cabotage National	335	0	50
<b>MAREVA NUI</b>	TRANSPORTS MARITIMES TUAMOTU OUEST (TMTO)	1978		736
7637333	POLYNESIE FRANCAISE			
Cargo classique	Cabotage National	952	0	1 050
<b>MARFRET DOUCE FRANCE</b>	MARFRET	2004		17 316
9292448	RIF			
Porte-conteneurs intégral	Long Cours	14 106	0	17 130

Nom du navire	Armateur	Année de construction	Puissance (KW)	
N° OMI	Registre			
Type de navire	Genre de navigation	JB UMS	JB Tonneaux	TPL
<b>MARFRET DURANDE</b>	MARFRET	2003		23 345
9256365	RIF			
Porte-conteneurs intégral	Long Cours	18 334	0	23 579
<b>MARFRET GUYANE</b>	MARFRET	2007		24 520
9362334	RIF			
Porte-conteneurs intégral	Long Cours	17 594	0	18 860
<b>MARFRET MARAJO</b>	MARFRET	2008		24 520
9431630	RIF			
Porte-conteneurs intégral	Long Cours	17 594	0	20 686
<b>MARIA</b>	TRANSPORTS MARITIMES BRUDEY FRERES	1990		4 234
8718029	METROPOLE - DOM			
Autre navire à passagers	Cabotage International	345	0	50
<b>MARIN MARIE</b>	STE DE NAVIGATION DE NORMANDIE (HUGO EXPRESS)	1994		4 000
9112478	METROPOLE - DOM			
Autre navire à passagers	Cabotage International	608	478	34
<b>MARION DUFRESNE</b>	CMA CGM	1995		10 500
9050814	RIF			
Navire de recherche-exploration scientifique	Cabotage International	9 403	7 500	4 871
<b>MARITIMA 11</b>	MARITIMA	1987		1 776
8711148	METROPOLE - DOM			
Transporteur de produits raffinés	Cabotage National	1 587	0	2 700
<b>MARY D DOLPHIN</b>	SARL AQUARIUS	1998		1 980
9185592	NOUVELLE CALEDONIE			
Autre navire à passagers	Cabotage National	192	0	16
<b>MARY D PRINCESS</b>	MARY D ENTERPRISE	1990		0
9010709	NOUVELLE CALEDONIE			
Autre navire à passagers	Cabotage National	121	0	26
<b>MEDITERRANEE</b>	STE NATIONALE CORSE MEDITERRANEE (SNCM)	1989		46 391
8705395	METROPOLE - DOM			
Transbordeur (Roulier passagers)	Long Cours	30 985	21 318	3 452
<b>MN COLIBRI</b>	CIE MARITIME NANTAISE (MN)	1999		9 680
9207390	RIF			
Roulier non spécialisé	Long Cours	9 120	3 720	4 250
<b>MN ECLIPSE</b>	CIE MARITIME NANTAISE (MN)	1979		14 142
7702528	RIF			
Porte conteneur roulier	Long Cours	10 142	0	7 478
<b>MN EIDER</b>	CIE MARITIME NANTAISE (MN)	1989		21 375
8801917	RIF			
Porte conteneur roulier	Long Cours	20 865	0	13 866
<b>MN PELICAN</b>	CIE MARITIME NANTAISE (MN)	1999		20 800
9170999	RIF			
Porte conteneur roulier	Long Cours	12 076	0	8 847



Nom du navire	Armateur	Année de construction	Puissance (KW)	
N° OMI	Registre			
Type de navire	Genre de navigation	JB UMS	JB Tonneaux	TPL
<b>MN TOUCAN</b>	CIE MARITIME NANTAISE (MN)	1995		7 710
9112466	RIF			
Roulier non spécialisé	Long Cours	9 125	3 720	4 253
<b>MONT SAINT-MICHEL</b>	BAI	2002		21 600
9238337	METROPOLE - DOM			
Transbordeur (Roulier passagers)	Cabotage International	35 592	0	6 300
<b>MONTE CINTO</b>	STE NATIONALE CORSE MEDITERRANEE (SNCM)	1984		14 412
8120686	METROPOLE - DOM			
Transbordeur (Roulier passagers)	Cabotage International	14 798	7 446	3 956
<b>MONTE D'ORO</b>	STE NATIONALE CORSE MEDITERRANEE (SNCM)	1990		27 260
8911516	METROPOLE - DOM			
Transbordeur (Roulier passagers)	Cabotage International	22 070	12 855	4 155
<b>MOOREA EXPRESS</b>	STE DE DEVELOPPEMENT DE MOOREA	1988		4 154
8702719	POLYNESIE FRANCAISE			
Transbordeur (Roulier passagers)	Cabotage International	449	0	44
<b>MOOREA FERRY</b>	STE DE DEVELOPPEMENT DE MOOREA	1986		2 350
8518613	POLYNESIE FRANCAISE			
Transbordeur (Roulier passagers)	Cabotage National	699	0	364
<b>NAMUR</b>	EURONAV	2000		25 500
9182291	RIF			
Transporteur de brut	Long Cours	159 397	0	298 552
<b>NAPOLEON BONAPARTE</b>	STE NATIONALE CORSE MEDITERRANEE (SNCM)	1996		43 000
9104835	METROPOLE - DOM			
Transbordeur (Roulier passagers)	Cabotage International	44 307	37 768	4 000
<b>NEW VISION</b>	V SHIPS FRANCE TANKERS	1994		25 502
9045467	RIF			
Transporteur de brut	Long Cours	164 251	0	279 864
<b>NGV LIAMONE</b>	STE NATIONALE CORSE MEDITERRANEE (SNCM)	2000		63 000
9210115	METROPOLE - DOM			
Transbordeur (Roulier passagers)	Cabotage National	9 351	0	869
<b>NIZON</b>	STE D'ARMEMENT ET DE TRANSPORT (SOCATRA)	2004		15 492
9278507	WALLIS ET FUTUNA			
Transporteur de brut / produits raffinés	Long Cours	30 600	0	45 400
<b>NORMANDIE</b>	BAI	1992		17 774
9006253	METROPOLE - DOM			
Transbordeur (Roulier passagers)	Cabotage International	27 541	21 600	5 229
<b>NORMANDIE EXPRESS</b>	BAI	2000		30 400
9221358	METROPOLE - DOM			
Transbordeur (Roulier passagers)	Cabotage International	6 581	0	750
<b>NUKU HAU</b>	STE DE TRANSPORTS INSULAIRES MARITIMES	1979		684
7925651	POLYNESIE FRANCAISE			
Cargo mixte march.général/cont. non roulier	Cabotage National	1 161	0	1 079

Nom du navire	Armateur	Année de construction	Puissance (KW)	
N° OMI	Registre			
Type de navire	Genre de navigation	JB UMS	JB Tonneaux	TPL
<b>OLYMPIA</b>	EURONAV	2008		29 340
9387542	RIF			
Transporteur de brut / produits raffinés	Long Cours	160 991	0	291 180
<b>PAGLIA ORBA</b>	STE NATIONALE CORSE MEDITERRANEE (SNCM)	1993		30 300
9050826	METROPOLE - DOM			
Transbordeur (Roulier passagers)	Cabotage International	29 718	14 745	6 325
<b>PASCAL PAOLI</b>	STE NATIONALE CORSE MEDITERRANEE (SNCM)	2003		40 600
9247510	METROPOLE - DOM			
Transbordeur (Roulier passagers)	Cabotage International	35 760	0	7 281
<b>PHILIPPINE</b>	GEOGAS MARITIME	1995		2 426
9074858	RIF			
Transporteur de GPL	Long Cours	2 866	0	3 520
<b>PIERRE LD</b>	LOUIS DREYFUS ARMATEURS	2005		18 881
9311608	RIF			
Vraquier	Long Cours	89 076	0	173 000
<b>PONT D'YEU</b>	REGIE DEPARTEM. DES PASSAGES D'EAU DE VENDEE	2005		5 592
9332004	METROPOLE - DOM			
Transbordeur (Roulier passagers)	Cabotage National	689	0	67
<b>PONT L'ABBE</b>	BAI	1978		24 920
7615414	METROPOLE - DOM			
Transbordeur (Roulier passagers)	Cabotage International	19 589	0	3 150
<b>PONT-AVEN</b>	BAI	2004		57 600
9268708	METROPOLE - DOM			
Transbordeur (Roulier passagers)	Cabotage International	41 748	24 000	5 000
<b>POURQUOI PAS ?</b>	IFREMER	2005		18 400
9285548	METROPOLE - DOM			
Navire de recherche-exploration scientifique	Long Cours	7 854	0	1 250
<b>PROVALYS</b>	GAZ OCEAN ARMEMENT	2006		39 900
9306495	RIF			
Transporteur de GNL (méthanier)	Long Cours	97 741	0	74 300
<b>RENE</b>	GAZ OUTREMER	2002		9 985
9242209	RIF			
Transporteur de GPL	Long Cours	18 000	0	23 948
<b>SAFFARI DJEMA</b>	COLLECTIVITE TERRITORIALE MAYOTTE	2004		640
9324887	METROPOLE - DOM			
Vedette à passagers	Cabotage National	335	0	50
<b>SAINT XAVIER MARIS STELLA 3</b>	STE DE NAVIGATION DES TUAMOTU	1978		828
7638507	POLYNESIE FRANCAISE			
Cargo classique	Cabotage National	1 264	0	1 150
<b>SALAMA DJEMA II</b>	COLLECTIVITE TERRITORIALE MAYOTTE	1992		450
9058438	METROPOLE - DOM			
Cargo classique	Cabotage National	290	0	50

Nom du navire	Armateur	Année de construction	Puissance (KW)	
N° OMI	Registre			
Type de navire	Genre de navigation	JB UMS	JB Tonneaux	TPL
<b>SALAMA DJEMA III</b>	COLLECTIVITE TERRITORIALE MAYOTTE	1995		358
9113355	METROPOLE - DOM			
Cargo mixte march. génér./pass. Roulier	Cabotage National	265	0	138
<b>SALAMA DJEMA IV</b>	COLLECTIVITE TERRITORIALE MAYOTTE	1999		341
9210127	METROPOLE - DOM			
Cargo mixte march. génér./pass. Roulier	Cabotage National	300	0	138
<b>SAMCO AMERICA</b>	V SHIPS FRANCE TANKERS	2003		29 366
9237620	RIF			
Transporteur de brut	Long Cours	160 889	0	318 778
<b>SAMCO EUROPE</b>	V SHIPS FRANCE TANKERS	2006		36 653
9315159	RIF			
Transporteur de brut	Long Cours	160 882	0	299 990
<b>SCANDOLA</b>	CIE MERIDIONALE DE NAVIGATION	1992		16 320
9019054	METROPOLE - DOM			
Transbordeur (Roulier passagers)	Cabotage International	19 308	0	5 985
<b>SEA SHUTTLE 1</b>	EMERAUDE SUD	1994		2 200
8879653	METROPOLE - DOM			
Vedette à passagers	Cabotage National	111	0	75
<b>SEAFRANCE BERLIOZ</b>	SEAFRANCE	2005		49 100
9305843	METROPOLE - DOM			
Transbordeur (Roulier passagers)	Cabotage International	34 000	0	5 700
<b>SEAFRANCE CEZANNE</b>	SEAFRANCE	1980		9 588
7806099	METROPOLE - DOM			
Transbordeur (Roulier passagers)	Cabotage International	25 122	8 920	10 500
<b>SEAFRANCE MANET</b>	SEAFRANCE	1984		15 898
8208763	METROPOLE - DOM			
Transbordeur (Roulier passagers)	Cabotage International	15 229	0	2 430
<b>SEAFRANCE MOLIERE</b>	SEAFRANCE	2002		46 080
9211511	METROPOLE - DOM			
Transbordeur (Roulier passagers)	Cabotage International	30 441	0	5 525
<b>SEAFRANCE NORD PAS-DE-CALAIS</b>	SEAFRANCE	1987		18 768
8512152	METROPOLE - DOM			
Cargo mixte march. génér./pass. Roulier	Cabotage International	0	7 264	4 795
<b>SEAFRANCE RENOIR</b>	SEAFRANCE	1981		16 560
7920534	METROPOLE - DOM			
Transbordeur (Roulier passagers)	Cabotage International	15 789	8 479	1 865
<b>SEAFRANCE RODIN</b>	SEAFRANCE	2001		56 000
9232527	METROPOLE - DOM			
Transbordeur (Roulier passagers)	Cabotage International	33 796	0	5 700
<b>SEVEN SISTERS</b>	SYNDICAT MIXTE PROMOTION ACTIVITE TRANSMANCHE	2006		22 275
9320130	METROPOLE - DOM			
Transbordeur (Roulier passagers)	Cabotage International	18 940	0	3 608

Nom du navire	Armateur	Année de construction	Puissance (KW)	
N° OMI	Registre			
Type de navire	Genre de navigation	JB UMS	JB Tonneaux	TPL
<b>SICHEM CROIZIC</b>	EITZEN CHEMICAL FRANCE SAS	2001		7 570
9216470	RIF			
Chimiquier	Cabotage International	5 214	0	6 948
<b>SILVER EXPRESS</b>	L'EXPRESS DES ILES	2005		8 516
9336529	METROPOLE - DOM			
Transbordeur (Roulier passagers)	Cabotage International	752	0	73
<b>SISA NE NANA</b>	STE DE TRANSPORT DES ILES (STILES)	1980		1 050
7910321	NOUVELLE CALEDONIE			
Cargo classique	Cabotage National	613	499	1 120
<b>SPIRIT I</b>	CIE MARITIME DE LA CARAIBE	1993		4 176
9038555	METROPOLE - DOM			
Vedette à passagers	Cabotage International	585	0	155
<b>SPIRIT II</b>	CIE MARITIME DE LA CARAIBE	1981		2 860
8022999	METROPOLE - DOM			
Vedette à passagers	Cabotage International	0	248	30
<b>ST SOLENE</b>	FOUQUET SACOP SA	2003		5 120
9282675	RIF			
Pétrolier/Chimiquier	Cabotage International	3 997	0	5 961
<b>SUMMIT TERRA</b>	GEOGAS MARITIME	2000		23 570
9195494	RIF			
Transporteur de GPL	Cabotage International	46 585	0	49 161
<b>TAHITI NUI</b>	FLOTTILLE ADMINSTRATIVE DE LA POLYNESIE	2001		4 060
9240067	POLYNESIE FRANCAISE			
Cargo mixte march.géné./pass. non roulier	Cabotage National	1 000	0	1 300
<b>TAHITI NUI 7</b>	FLOTTILLE ADMINSTRATIVE DE LA POLYNESIE	1975		1 803
9028380	POLYNESIE FRANCAISE			
Vedette à passagers	Cabotage National	0	155	0
<b>TAHITI NUI II</b>	FLOTTILLE ADMINSTRATIVE DE LA POLYNESIE	2004		0
9309370	POLYNESIE FRANCAISE			
Roulier non spécialisé	Cabotage International	406	0	150
<b>TAHITI NUI III</b>	FLOTTILLE ADMINSTRATIVE DE LA POLYNESIE	2004		0
9331438	POLYNESIE FRANCAISE			
Roulier non spécialisé	Cabotage International	403	0	150
<b>TAHITI NUI IX</b>	FLOTTILLE ADMINSTRATIVE DE LA POLYNESIE	1997		0
8964020	POLYNESIE FRANCAISE			
Roulier non spécialisé	Cabotage International	443	0	392
<b>TAHITI NUI V</b>	FLOTTILLE ADMINSTRATIVE DE LA POLYNESIE	1989		972
8905086	POLYNESIE FRANCAISE			
Roulier non spécialisé	Cabotage National	328	0	215
<b>TAHITI NUI VIII</b>	FLOTTILLE ADMINSTRATIVE DE LA POLYNESIE	2007		0
9378060	POLYNESIE FRANCAISE			
Roulier non spécialisé	Cabotage National	1 224	0	1 000

Nom du navire	Armateur	Année de construction	Puissance (KW)	
N° OMI	Registre			
Type de navire	Genre de navigation	JB UMS	JB Tonneaux	TPL
<b>TAILLEFER 3</b>	TRANSPORT MARITIME COTIER	2004		441
9364409	METROPOLE - DOM			
Cargo mixte march.géné./pass. non roulier	Navigation Côtière	400	0	600
<b>TAMARIN</b>	STE D'ARMEMENT ET DE TRANSPORT (SOCATRA)	2008		15 260
9391531	RIF			
Transporteur de brut	Long Cours	29 995	0	50 000
<b>TAPORO IX</b>	CIE MARITIME FRANCAISE DE TAHITI	1976		1 980
7521912	POLYNESIE FRANCAISE			
Cargo classique	Cabotage International	2 818	0	2 818
<b>TAPORO VII</b>	CIE MARITIME FRANCAISE DE TAHITI	1978		2 208
7525360	POLYNESIE FRANCAISE			
Cargo classique	Cabotage National	2 420	0	1 244
<b>TAPORO VIII</b>	CIE MARITIME FRANCAISE DE TAHITI	1981		1 350
8115100	POLYNESIE FRANCAISE			
Cargo classique	Cabotage National	1 832	0	2 357
<b>TATIANA B</b>	BIOMAR	2008		3 248
9406972	METROPOLE - DOM			
Pétrolier/Chimiquier	Cabotage National	2 157	0	3 150
<b>TELLIER</b>	MESSIGAZ	1974		16 512
7229459	RIF			
Transporteur de GNL (méthanier)	Cabotage International	26 857	27 426	21 300
<b>TIA MOANA</b>	BORA BORA PEARL CRUISES	2003		2 400
9267522	WALLIS ET FUTUNA			
Autre navire à passagers	Cabotage National	2 728	0	78
<b>TOUR POMEROL</b>	EITZEN CHEMICAL FRANCE SAS	1998		7 560
9171474	RIF			
Navire citerne pour liquides alimentaires	Long Cours	7 274	0	10 379
<b>TRIDENT 7</b>	DEVELOP. ENVIRON. VOILES ANTILLES	1979		2 620
7805253	METROPOLE - DOM			
Autre navire à passagers	Cabotage National	0	251	30
<b>TU MOANA</b>	BORA BORA PEARL CRUISES	2003		2 400
9267510	WALLIS ET FUTUNA			
Autre navire à passagers	Cabotage National	1 697	0	78
<b>TUHAA PAE II</b>	STE DE NAVIGATION DES ILES AUSTRALES	1980		1 030
7824924	POLYNESIE FRANCAISE			
Cargo mixte march. génér./pass. Roulier	Cabotage National	0	1 033	700
<b>UTAH</b>	THE GREEN TANKERS	2001		30 000
9221918	RIF			
Transporteur de brut	Long Cours	157 814	0	299 498
<b>VAEANU</b>	SCOP IHITAI NUI	1967		1 450
6726175	POLYNESIE FRANCAISE			
Cargo mixte march.géné./pass. non roulier	Cabotage National	0	1 540	2 420

Nom du navire	Armateur	Année de construction	Puissance (KW)	
N° OMI	Registre			
Type de navire	Genre de navigation	JB UMS	JB Tonneaux	TPL
<b>VAEANU I</b>	CIE MARITIME FRANCAISE DE TAHITI	1977		2 208
7521948	POLYNESIE FRANCAISE			
Cargo classique	Cabotage National	0	499	1 240
<b>VAI AITO</b>	STE DE TRANSPORTS INSULAIRES MARITIMES	1977		294
7647493	POLYNESIE FRANCAISE			
Cargo classique	Cabotage National	324	229	410
<b>VICTOR HUGO</b>	STE DE NAVIGATION DE NORMANDIE (HUGO EXPRESS)	1997		2 560
9157806	METROPOLE - DOM			
Autre navire à passagers	Cabotage International	387	0	34
<b>VILLE DE BORDEAUX</b>	SEAPLANE ONE (L.D.A.)	2004		20 880
9270842	METROPOLE - DOM			
Roulier non spécialisé	Cabotage International	21 528	0	5 382
<b>VINDILIS</b>	COMPAGNIE OCEANE	1998		1 664
9165566	METROPOLE - DOM			
Transbordeur (Roulier passagers)	Cabotage National	1 299	0	162

## LISTE ALPHABETIQUE DES ARMATEURS AYANT DES NAVIRES DE COMMERCE SOUS PAVILLON FRANCAIS

Armateur				Nombre de navires
Nom du navire	Type de navire	Registre	Année de construction	
<b>AGNIERAY</b>				<b>1 navire</b>
DORY	Cargo classique	POLYNESIE FRANCAISE	1976	
<b>ALLEN MAHE SARL</b>				<b>1 navire</b>
LE MUSCADIN	Cargo mixte march.général/pass. non roulier	METROPOLE - DOM	1967	
<b>AREMITI PACIF CRUISES</b>				<b>5 navires</b>
AREMITI 2	Autre navire à passagers	POLYNESIE FRANCAISE	1992	
AREMITI 4	Autre navire à passagers	POLYNESIE FRANCAISE	2000	
AREMITI 5	Transbordeur (Roulier passagers)	POLYNESIE FRANCAISE	2004	
AREMITI FERRY	Transbordeur (Roulier passagers)	POLYNESIE FRANCAISE	1996	
CORSAIRE	Transbordeur (Roulier passagers)	POLYNESIE FRANCAISE	1994	
<b>BAI</b>				<b>8 navires</b>
BARFLEUR	Transbordeur (Roulier passagers)	METROPOLE - DOM	1992	
BRETAGNE	Transbordeur (Roulier passagers)	METROPOLE - DOM	1989	
COTENTIN	Cargo mixte march. général/pass. Roulier	METROPOLE - DOM	2007	
MONT SAINT-MICHEL	Transbordeur (Roulier passagers)	METROPOLE - DOM	2002	
NORMANDIE	Transbordeur (Roulier passagers)	METROPOLE - DOM	1992	
NORMANDIE EXPRESS	Transbordeur (Roulier passagers)	METROPOLE - DOM	2000	
PONT L'ABBE	Transbordeur (Roulier passagers)	METROPOLE - DOM	1978	
PONT-AVEN	Transbordeur (Roulier passagers)	METROPOLE - DOM	2004	
<b>BIOMAR</b>				<b>2 navires</b>
FLORENCE B	Pétrolier/Chimiquier	METROPOLE - DOM	2008	
TATIANA B	Pétrolier/Chimiquier	METROPOLE - DOM	2008	
<b>BLEU NAVIGATION</b>				<b>1 navire</b>
MAIDO	Transporteur de GPL	RIF	1999	
<b>BORA BORA PEARL CRUISES</b>				<b>3 navires</b>
HAUMANA	Autre navire à passagers	WALLIS ET FUTUNA	1988	
TIA MOANA	Autre navire à passagers	WALLIS ET FUTUNA	2003	
TU MOANA	Autre navire à passagers	WALLIS ET FUTUNA	2003	

Armateur			Nombre de navires
Nom du navire	Type de navire	Registre	Année de construction
<b>BROSTRÖM TANKERS FRANCE SAS</b>			<b>9 navires</b>
BRO CAROLINE	Transporteur de produits raffinés	RIF	1995
BRO CATHERINE	Transporteur de produits raffinés	RIF	1997
BRO CECILE	Transporteur de produits raffinés	RIF	1997
BRO CHARLOTTE	Transporteur de produits raffinés	RIF	1997
BRO EDWARD	Transporteur de produits raffinés	RIF	2005
BRO ELIZABETH	Transporteur de produits raffinés	RIF	2001
BRO ELLEN	Transporteur de produits raffinés	RIF	2002
BRO ELLIOT	Transporteur de produits raffinés	RIF	2005
BRO ETIENNE	Transporteur de produits raffinés	RIF	2004
<b>CIE DES ILES DU PONANT</b>			<b>3 navires</b>
LE DIAMANT	Paquebot	WALLIS ET FUTUNA	1974
LE LEVANT	Paquebot	WALLIS ET FUTUNA	1998
LE PONANT	Paquebot	WALLIS ET FUTUNA	1990
<b>CIE MARITIME DE LA CARAIBE</b>			<b>2 navires</b>
SPIRIT I	Vedette à passagers	METROPOLE - DOM	1993
SPIRIT II	Vedette à passagers	METROPOLE - DOM	1981
<b>CIE MARITIME DES ILES</b>			<b>1 navire</b>
HAVANNAH	Transbordeur (Roulier passagers)	NOUVELLE CALEDONIE	2001
<b>CIE MARITIME FRANCAISE DE TAHITI</b>			<b>4 navires</b>
TAPORO IX	Cargo classique	POLYNESIE FRANCAISE	1976
TAPORO VII	Cargo classique	POLYNESIE FRANCAISE	1978
TAPORO VIII	Cargo classique	POLYNESIE FRANCAISE	1981
VAEANU I	Cargo classique	POLYNESIE FRANCAISE	1977
<b>CIE MARITIME NANTAISE (MN)</b>			<b>5 navires</b>
MN COLIBRI	Roulier non spécialisé	RIF	1999
MN ECLIPSE	Porte conteneur roulier	RIF	1979
MN EIDER	Porte conteneur roulier	RIF	1989
MN PELICAN	Porte conteneur roulier	RIF	1999
MN TOUCAN	Roulier non spécialisé	RIF	1995
<b>CIE MERIDIONALE DE NAVIGATION</b>			<b>3 navires</b>
GIROLATA	Transbordeur (Roulier passagers)	METROPOLE - DOM	1995
KALLISTE	Transbordeur (Roulier passagers)	METROPOLE - DOM	1993
SCANDOLA	Transbordeur (Roulier passagers)	METROPOLE - DOM	1992
<b>CIE POLYNESIENNE DE TRANSP. MARIT. (CPTM)</b>			<b>1 navire</b>
ARANUI 3	Cargo mixte march.géné./pass. non roulier	POLYNESIE FRANCAISE	2002
<b>CIE TRANSPORT MARITIME DES ILES TUAMOTU (CTMIT)</b>			<b>1 navire</b>
KURA ORA 2	Cargo classique	POLYNESIE FRANCAISE	1979



Armateur			Nombre de navires	
Nom du navire	Type de navire	Registre	Année de construction	
<b>CMA CGM</b>			<b>22 navires</b>	
CAP CANAILLE	Roulier non spécialisé	RIF	1977	
CMA CGM BERLIOZ	Porte-conteneurs intégral	RIF	2001	
CMA CGM BIZET	Porte-conteneurs intégral	RIF	2001	
CMA CGM CHOPIN	Porte-conteneurs intégral	RIF	2004	
CMA CGM DEBUSSY	Porte-conteneurs intégral	RIF	2001	
CMA CGM FIDELIO	Porte-conteneurs intégral	RIF	2006	
CMA CGM FORT SAINT GEORGES	Porte-conteneurs intégral	RIF	2003	
CMA CGM FORT SAINT LOUIS	Porte-conteneurs intégral	RIF	2003	
CMA CGM FORT SAINT PIERRE	Porte-conteneurs intégral	RIF	2003	
CMA CGM FORT SAINTE MARIE	Porte-conteneurs intégral	RIF	2003	
CMA CGM LA TRAVIATA	Porte-conteneurs intégral	RIF	2006	
CMA CGM MEDEA	Porte-conteneurs intégral	RIF	2006	
CMA CGM MOZART	Porte-conteneurs intégral	RIF	2004	
CMA CGM NABUCCO	Porte-conteneurs intégral	RIF	2006	
CMA CGM NORMA	Porte-conteneurs intégral	RIF	2006	
CMA CGM OTELLO	Porte-conteneurs intégral	RIF	2005	
CMA CGM PUCCINI	Porte-conteneurs intégral	RIF	2004	
CMA CGM RAVEL	Porte-conteneurs intégral	RIF	2001	
CMA CGM RIGOLETTO	Porte-conteneurs intégral	RIF	2006	
CMA CGM ROSSINI	Porte-conteneurs intégral	RIF	2004	
CMA CGM TOSCA	Porte-conteneurs intégral	RIF	2005	
MARION DUFRESNE	Navire de recherche-exploration scientifique	RIF	1995	
<b>COLLECTIVITE TERRITORIALE MAYOTTE</b>			<b>5 navires</b>	
MAORE MAWA	Vedette à passagers	METROPOLE - DOM	2004	
SAFFARI DJEMA	Vedette à passagers	METROPOLE - DOM	2004	
SALAMA DJEMA II	Cargo classique	METROPOLE - DOM	1992	
SALAMA DJEMA III	Cargo mixte march. génér./pass. Roulier	METROPOLE - DOM	1995	
SALAMA DJEMA IV	Cargo mixte march. génér./pass. Roulier	METROPOLE - DOM	1999	
<b>COMPAGNIE OCEANE</b>			<b>3 navires</b>	
BANGOR	Transbordeur (Roulier passagers)	METROPOLE - DOM	2006	
ILE DE GROIX	Transbordeur (Roulier passagers)	METROPOLE - DOM	2008	
VINDILIS	Transbordeur (Roulier passagers)	METROPOLE - DOM	1998	
<b>DEVELOP. ENVIRON. VOILES ANTILLES</b>			<b>1 navire</b>	
TRIDENT 7	Autre navire à passagers	METROPOLE - DOM	1979	
<b>EITZEN CHEMICAL FRANCE SAS</b>			<b>2 navires</b>	
SICHEM CROIZIC	Chimiquier	RIF	2001	
TOUR POMEROL	Navire citerne pour liquides alimentaires	RIF	1998	
<b>EMERAUDE SUD</b>			<b>1 navire</b>	
SEA SHUTTLE 1	Vedette à passagers	METROPOLE - DOM	1994	
<b>ENTREPRISE MARITIME DE TRANSPORT SARL</b>			<b>1 navire</b>	
KURA ORA 3	Cargo classique	POLYNESIE FRANCAISE	1977	

Armateur			Nombre de navires
Nom du navire	Type de navire	Registre	Année de construction
<b>EURONAV</b>			<b>7 navires</b>
ALGARVE	Transporteur de brut	RIF	1999
ARTOIS	Transporteur de brut	RIF	2001
FAMENNE	Transporteur de brut	RIF	2001
FLANDRE	Transporteur de brut	RIF	2004
LUXEMBOURG	Transporteur de brut	RIF	1999
NAMUR	Transporteur de brut	RIF	2000
OLYMPIA	Transporteur de brut / produits raffinés	RIF	2008
<b>FLOTTILLE ADMINISTRATIVE DE LA POLYNESIE</b>			<b>7 navires</b>
TAHITI NUI	Cargo mixte march.géné./pass. non roulier	POLYNESIE FRANCAISE	2001
TAHITI NUI 7	Vedette à passagers	POLYNESIE FRANCAISE	1975
TAHITI NUI II	Roulier non spécialisé	POLYNESIE FRANCAISE	2004
TAHITI NUI III	Roulier non spécialisé	POLYNESIE FRANCAISE	2004
TAHITI NUI IX	Roulier non spécialisé	POLYNESIE FRANCAISE	1997
TAHITI NUI V	Roulier non spécialisé	POLYNESIE FRANCAISE	1989
TAHITI NUI VIII	Roulier non spécialisé	POLYNESIE FRANCAISE	2007
<b>FOUQUET SACOP MARITIME</b>			<b>1 navire</b>
FS CHARLOTTE	Chimiquier	RIF	2006
<b>FOUQUET SACOP SA</b>			<b>11 navires</b>
FS CAMILLE	Transporteur de produits raffinés	METROPOLE - DOM	2006
FS CLARA	Pétrolier/Chimiquier	RIF	2004
FS DIANE	Transporteur de produits raffinés	RIF	2002
FS MAUD	Transporteur de produits raffinés	RIF	2001
FS MILA	Transporteur de produits raffinés	RIF	2002
FS PAULINE	Pétrolier/Chimiquier	RIF	2005
FS PHILIPPINE	Pétrolier/Chimiquier	RIF	2005
FS SALOME	Pétrolier/Chimiquier	RIF	2006
FS SARA	Pétrolier/Chimiquier	RIF	2007
FS THAIS	Transporteur de produits raffinés	RIF	2002
ST SOLENE	Pétrolier/Chimiquier	RIF	2003
<b>GAZ OCEAN ARMEMENT</b>			<b>2 navires</b>
GAZ DE FRANCE ENERGY	Transporteur de GNL (méthanier)	RIF	2006
PROVALYS	Transporteur de GNL (méthanier)	RIF	2006
<b>GAZ OUTREMER</b>			<b>1 navire</b>
RENE	Transporteur de GPL	RIF	2002
<b>GEOGAS MARITIME</b>			<b>3 navires</b>
JEANNE-MARIE	Transporteur de GPL	RIF	2005
PHILIPPINE	Transporteur de GPL	RIF	1995
SUMMIT TERRA	Transporteur de GPL	RIF	2000
<b>HARGOUS et CIE</b>			<b>1 navire</b>
COBIA III	Cargo mixte march. génér./pass. Roulier	POLYNESIE FRANCAISE	2005

Armateur			Nombre de navires
Nom du navire	Type de navire	Registre	Année de construction
<b>IFREMER</b>			<b>1 navire</b>
POURQUOI PAS ?	Navire de recherche-exploration scientifique	METROPOLE - DOM	2005
<b>L'EXPRESS DES ILES</b>			<b>2 navires</b>
GOLD EXPRESS	Transbordeur (Roulier passagers)	METROPOLE - DOM	2005
SILVER EXPRESS	Transbordeur (Roulier passagers)	METROPOLE - DOM	2005
<b>LOUIS DREYFUS ARMATEURS</b>			<b>3 navires</b>
CITY OF HAMBURG	Roulier non spécialisé	RIF	2008
JEAN LD	Vraquier	RIF	2005
PIERRE LD	Vraquier	RIF	2005
<b>MAERSK MARITIME A.S.</b>			<b>2 navires</b>
MAERSK GARONNE	Porte-conteneurs intégral	RIF	2003
MAERSK GIRONDE	Porte-conteneurs intégral	RIF	2002
<b>MARFRET</b>			<b>4 navires</b>
MARFRET DOUCE FRANCE	Porte-conteneurs intégral	RIF	2004
MARFRET DURANDE	Porte-conteneurs intégral	RIF	2003
MARFRET GUYANE	Porte-conteneurs intégral	RIF	2007
MARFRET MARAJO	Porte-conteneurs intégral	RIF	2008
<b>MARIE-GALANTAISE MARITIME</b>			<b>1 navire</b>
DANIBE	Roulier non spécialisé	METROPOLE - DOM	1980
<b>MARINE ENERGIE</b>			<b>1 navire</b>
ANATIFE	Transporteur de produits raffinés	METROPOLE - DOM	2006
<b>MARITIMA</b>			<b>5 navires</b>
CAP AIGUADES	Transporteur de produits raffinés	METROPOLE - DOM	2006
CAP CAMARGUE	Transporteur de produits raffinés	METROPOLE - DOM	2005
CAP SICIE	Transporteur de produits raffinés	METROPOLE - DOM	2005
LA LECQUE	Transporteur de produits raffinés	METROPOLE - DOM	1999
MARITIMA 11	Transporteur de produits raffinés	METROPOLE - DOM	1987
<b>MARY D ENTERPRISE</b>			<b>1 navire</b>
MARY D PRINCESS	Autre navire à passagers	NOUVELLE CALEDONIE	1990
<b>MESSIGAZ</b>			<b>1 navire</b>
TELLIER	Transporteur de GNL (méthanier)	RIF	1974
<b>NYK ARMATEURS</b>			<b>1 navire</b>
GASELYS	Transporteur de GNL (méthanier)	RIF	2007
<b>PAJAROLA ET CIE</b>			<b>2 navires</b>
CASAM III	Cargo mixte march.géné./cont. non roulier	METROPOLE - DOM	1977
CASAM IV	Cargo mixte march.géné./cont. non roulier	METROPOLE - DOM	2005
<b>PATUREL DAGORT</b>			<b>1 navire</b>
ALDONA	Cargo classique	RIF	1988

Armateur			Nombre de navires
Nom du navire	Type de navire	Registre	Année de construction
<b>PETROMARINE</b>			<b>9 navires</b>
ADOUR	Transporteur de produits raffinés	RIF	2003
BELISAIRE	Transporteur de produits raffinés	RIF	2001
CAPE LIMBOH	Pétrolier/Chimiquier	RIF	2003
CHANTACO	Pétrolier/Chimiquier	RIF	2007
CHASSIRON	Transporteur de produits raffinés	RIF	2000
CHIBERTA	Pétrolier/Chimiquier	RIF	2006
GUYENNE	Pétrolier/Chimiquier	RIF	2006
LACANAU	Pétrolier/Chimiquier	RIF	2007
LAMENTIN	Pétrolier/Chimiquier	RIF	2007
<b>REGIE DEPARTEM. DES PASSAGES D'EAU DE VENDEE</b>			<b>2 navires</b>
LE CHATELET	Transbordeur (Roulier passagers)	METROPOLE - DOM	2006
PONT D'YEU	Transbordeur (Roulier passagers)	METROPOLE - DOM	2005
<b>SAINT PIERRE ET MIQUELON EXPRESS (SPM EXPRESS)</b>			<b>1 navire</b>
ATLANTIC JET	Autre navire à passagers	METROPOLE - DOM	2004
<b>SARL AQUARIUS</b>			<b>1 navire</b>
MARY D DOLPHIN	Autre navire à passagers	NOUVELLE CALEDONIE	1998
<b>SCOP IHITAI NUI</b>			<b>1 navire</b>
VAEANU	Cargo mixte march.géné./pass. non roulier	POLYNESIE FRANCAISE	1967
<b>SEAFRANCE</b>			<b>7 navires</b>
SEAFRANCE BERLIOZ	Transbordeur (Roulier passagers)	METROPOLE - DOM	2005
SEAFRANCE CEZANNE	Transbordeur (Roulier passagers)	METROPOLE - DOM	1980
SEAFRANCE MANET	Transbordeur (Roulier passagers)	METROPOLE - DOM	1984
SEAFRANCE MOLIERE	Transbordeur (Roulier passagers)	METROPOLE - DOM	2002
SEAFRANCE NORD PAS-DE-CALAIS	Cargo mixte march. génér./pass. Roulier	METROPOLE - DOM	1987
SEAFRANCE RENOIR	Transbordeur (Roulier passagers)	METROPOLE - DOM	1981
SEAFRANCE RODIN	Transbordeur (Roulier passagers)	METROPOLE - DOM	2001
<b>SEAPLANE ONE (L.D.A.)</b>			<b>1 navire</b>
VILLE DE BORDEAUX	Roulier non spécialisé	METROPOLE - DOM	2004
<b>SERVICES ET TRANSPORTS MANAGEMENT</b>			<b>1 navire</b>
CLUB MED 2	Paquebot	WALLIS ET FUTUNA	1992
<b>SOCANAV</b>			<b>1 navire</b>
KERFONS	Transporteur de produits raffinés	RIF	2001
<b>STE D'ARMEMENT ET DE TRANSPORT (SOCATRA)</b>			<b>6 navires</b>
BREUIL	Roulier non spécialisé	METROPOLE - DOM	2004
BRION	Roulier non spécialisé	METROPOLE - DOM	2004
FRONT COMANCHE	Transporteur de brut	RIF	1998
MAOHI	Transporteur de produits raffinés	WALLIS ET FUTUNA	2006
NIZON	Transporteur de brut / produits raffinés	WALLIS ET FUTUNA	2004
TAMARIN	Transporteur de brut	RIF	2008

Armateur			Nombre de navires
Nom du navire	Type de navire	Registre	Année de construction
<b>STE DE DEVELOPPEMENT DE MOOREA</b>			<b>2 navires</b>
MOOREA EXPRESS	Transbordeur (Roulier passagers)	POLYNESIE FRANCAISE	1988
MOOREA FERRY	Transbordeur (Roulier passagers)	POLYNESIE FRANCAISE	1986
<b>STE DE NAVIGATION DE NORMANDIE (HUGO EXPRESS)</b>			<b>2 navires</b>
MARIN MARIE	Autre navire à passagers	METROPOLE - DOM	1994
VICTOR HUGO	Autre navire à passagers	METROPOLE - DOM	1997
<b>STE DE NAVIGATION DES ILES AUSTRALES</b>			<b>1 navire</b>
TUHAA PAE II	Cargo mixte march. génér./pass. Roulier	POLYNESIE FRANCAISE	1980
<b>STE DE NAVIGATION DES TUAMOTU</b>			<b>1 navire</b>
SAINT XAVIER MARIS STELLA 3	Cargo classique	POLYNESIE FRANCAISE	1978
<b>STE DE TRANSPORT DES ILES (STILES)</b>			<b>2 navires</b>
LAURA II	Cargo classique	NOUVELLE CALEDONIE	1982
SISA NE NANA	Cargo classique	NOUVELLE CALEDONIE	1980
<b>STE DE TRANSPORTS INSULAIRES MARITIMES</b>			<b>3 navires</b>
HAWAIKINUI	Cargo classique	POLYNESIE FRANCAISE	1980
NUKU HAU	Cargo mixte march.général./cont. non roulier	POLYNESIE FRANCAISE	1979
VAI AITO	Cargo classique	POLYNESIE FRANCAISE	1977
<b>STE MEDITERRANEENNE DE CABOTAGE (SOMECA)</b>			<b>1 navire</b>
CAPO NERO	Transporteur de ciment	METROPOLE - DOM	1997
<b>STE NATIONALE CORSE MEDITERRANEE (SNCM)</b>			<b>10 navires</b>
CORSE	Transbordeur (Roulier passagers)	METROPOLE - DOM	1983
DANIELLE CASANOVA	Transbordeur (Roulier passagers)	METROPOLE - DOM	2002
ILE DE BEAUTE	Transbordeur (Roulier passagers)	METROPOLE - DOM	1979
MEDITERRANEE	Transbordeur (Roulier passagers)	METROPOLE - DOM	1989
MONTE CINTO	Transbordeur (Roulier passagers)	METROPOLE - DOM	1984
MONTE D'ORO	Transbordeur (Roulier passagers)	METROPOLE - DOM	1990
NAPOLEON BONAPARTE	Transbordeur (Roulier passagers)	METROPOLE - DOM	1996
NGV LIAMONE	Transbordeur (Roulier passagers)	METROPOLE - DOM	2000
PAGLIA ORBA	Transbordeur (Roulier passagers)	METROPOLE - DOM	1993
PASCAL PAOLI	Transbordeur (Roulier passagers)	METROPOLE - DOM	2003
<b>SUDILES</b>			<b>1 navire</b>
BETICO	Autre navire à passagers	NOUVELLE CALEDONIE	1999
<b>SYNDICAT MIXTE PROMOTION ACTIVITE TRANSMANCHE</b>			<b>2 navires</b>
COTE D'ALBATRE	Transbordeur (Roulier passagers)	METROPOLE - DOM	2006
SEVEN SISTERS	Transbordeur (Roulier passagers)	METROPOLE - DOM	2006
<b>THE GREEN TANKERS</b>			<b>5 navires</b>
BW DENISE	Transporteur de GPL	RIF	2000
BW NANTES	Transporteur de GPL	RIF	2003
BW NICE	Transporteur de GPL	RIF	2003
BW ULAN	Transporteur de brut	RIF	1999
UTAH	Transporteur de brut	RIF	2001

Armateur			Nombre de navires
Nom du navire	Type de navire	Registre	Année de construction
<b>TMC ARCHIPEL</b>			<b>1 navire</b>
IRIS 1	Autre navire à passagers	METROPOLE - DOM	1998
<b>TRANSPORT MARITIME COTIER</b>			<b>2 navires</b>
GUEDEL	Cargo mixte march.géné./pass. non roulier	METROPOLE - DOM	1969
TAILLEFER 3	Cargo mixte march.géné./pass. non roulier	METROPOLE - DOM	2004
<b>TRANSPORT MARITIME DES DEPENDANCES (TMDD)</b>			<b>1 navire</b>
CARIBDESIR	Cargo mixte march. génér./pass. Roulier	METROPOLE - DOM	1996
<b>TRANSPORTS MARITIMES BRUDEY FRERES</b>			<b>1 navire</b>
MARIA	Autre navire à passagers	METROPOLE - DOM	1990
<b>TRANSPORTS MARITIMES TUAMOTU OUEST (TMTO)</b>			<b>1 navire</b>
MAREVA NUI	Cargo classique	POLYNESIE FRANCAISE	1978
<b>V SHIPS FRANCE TANKERS</b>			<b>4 navires</b>
LAPEROUSE	Transporteur de GPL	RIF	2008
NEW VISION	Transporteur de brut	RIF	1994
SAMCO AMERICA	Transporteur de brut	RIF	2003
SAMCO EUROPE	Transporteur de brut	RIF	2006

# **Flotte de commerce sous pavillon français**

## **ANNEXES**





## ANNEXE - TYPES DE NAVIRES

CODE	LIBELLE FAMILLE			
CODE	LIBELLE SOUS FAMILLE			
CODE	LIBELLE TYPE DE NAVIRE			<i>Commentaire</i>
<b>1</b>	<b>VRACS LIQUIDES</b>			
<b>11</b>	<i>PETROLIER</i>			
<b>111</b>	Transporteur de brut			
<b>112</b>	Transporteur de produits raffinés			<i>(dont souteur)</i>
<b>113</b>	Transporteur de brut / produits raffinés			
<b>12</b>	<i>NAVIRE CITERNE PRODUITS CHIMIQUES</i>			
<b>121</b>	Chimiquier			
<b>122</b>	Transporteur de gaz liquéfié et produits chimiques			
<b>123</b>	Pétrolier/Chimiquier			
<b>13</b>	<i>TRANSPORTEUR GAZ LIQUEFIE</i>			
<b>131</b>	Transporteur de GPL			
<b>132</b>	Transporteur de GNL (méthanier)			
<b>133</b>	Gazier (GPL/GNL)			
<b>134</b>	Transporteur d'autres gaz liquéf. non énergétiques			
<b>14</b>	<i>AUTRES NAVIRES CTERNES</i>			
<b>141</b>	Navire citerne pour asphalte, bitume			
<b>142</b>	Transporteur de soufre liquide			
<b>143</b>	Navire citerne pour liquides alimentaires			
<b>144</b>	Autre navire citerne			
<b>2</b>	<b>VRACS SOLIDES</b>			
<b>21</b>	<i>NAVIRES COMBINES</i>			
<b>211</b>	Pétrolier vraquier minéralier			<i>(OBO)</i>
<b>212</b>	Pétrolier minéralier (Ore/oil carrier)			
<b>213</b>	Pétrolier/vraquier (Bulk/oil carrier)			

CODE	LIBELLE FAMILLE		
	CODE	LIBELLE SOUS FAMILLE	
	CODE	LIBELLE TYPE DE NAVIRE	Commentaire
22		VRAQUIER	
	221	Minéralier	
	222	Vraquier	
23		AUTRES NAVIRES VRACS SECS	
	231	Grumier	
	232	Transporteur de ciment	
	233	Porte-conteneurs vraquier (conbulker)	
3		MARCHANDISES DIVERSES ET PASSAGERS	
	31	PORTE CONTENEURS INTEGRAL	
	311	Porte-conteneurs intégral	
	32	TRANSPORTEUR SPECIALISE	
	321	Porte-barges	
	322	Transporteur de prod.chimiques secs	
	323	Transporteur de bétail	
	324	Transporteur de véhicules (car carrier)	
	325	Transporteur de colis lourds	
	326	Autre transporteur spécialisé	
	33	ROULIERS	
	331	Porte conteneur roulier	
	332	Roulier non spécialisé	
	333	Cargo mixte march. génér./pass. Roulier	
	34	CARGOS	
	341	Cargo frigorifique (polytherme)	
	342	Cargo mixte march.géné./cont. non roulier	
	343	Cargo mixte march.géné./pass. non roulier	
	344	Cargo classique	(à un ou plusieurs ponts)
	345	Autre cargo	(dont cargo porte palette,...)

CODE	LIBELLE FAMILLE			
	CODE	LIBELLE SOUS FAMILLE		
	CODE	LIBELLE TYPE DE NAVIRE		Commentaire
<b>35</b>		<i>PASSAGERS</i>		
	<b>351</b>	Paquebot		
	<b>352</b>	Transbordeur (Roulier passagers)		
	<b>353</b>	Vedette à passagers		
	<b>354</b>	Autre navire à passagers		
<b>4</b>		<b>AUTRES TYPES DE NAVIRES</b>		
	<b>41</b>	<i>ACTIVITES OFF SHORE</i>		
	<b>411</b>	Navire de forage et exploration		
	<b>412</b>	Navire transp. des équip. de plateforme et ravitai		
	<b>413</b>	Remorqueur ravitaillement off-shore (supply)		
	<b>414</b>	Plate-forme		
	<b>42</b>	<i>REMORQUAGE ET ACTIVITES PORTUAIRES</i>		
	<b>421</b>	Remorqueur		
	<b>422</b>	Pousseur		
	<b>423</b>	Navire du pilotage		
	<b>424</b>	Drague		
	<b>43</b>	<i>BARGES</i>		
	<b>431</b>	Barge-citerne		
	<b>432</b>	Barge pour cargaisons sèches		
	<b>44</b>	<i>AUTRES</i>		
	<b>441</b>	Navire de recherche-exploration scientifique		
	<b>442</b>	Sablier		
	<b>443</b>	Cablier		
	<b>444</b>	Bac		
	<b>445</b>	Chaland		
	<b>446</b>	Ponton		
	<b>447</b>	Porteur de déblais		

## ANNEXE - GENRES DE NAVIGATION

CODE	LIBELLE
1	Cabotage International
2	Cabotage National
3	Long Cours
4	Navigation Côtière

## ANNEXE - TYPES DE STRUCTURES

CODE	LIBELLE
1	Monocoque
2	Catamaran
3	Trimaran

## ANNEXE - TYPES DE VITESSE

CODE	LIBELLE
1	GRANDE VITESSE
2	CLASSIQUE

## ANNEXE - GENRES DE NAVIRES

CODE	LIBELLE
1	AERONGLISSEUR
2	HYDROPTERE
3	CLASSIQUE

RECAPITULATIF DE LA FLOTTE DE TRANSPORT SOUS PAVILLON FRANCAIS  
PAR REGISTRE D'IMMATRICULATION

**flotte pétrolière**

Registres	01/01/09			01/07/08			01/01/08		
	Nbre	J.B.	T.P.L.	Nbre	J.B.	T.P.L.	Nbre	J.B.	T.P.L.
RIF	44	2 932 097	4 894 733	43	2 917 214	4 867 825	44	2 919 421	4 871 565
Métropole DOM	7	12 964	20 660	7	12 964	20 660	8	92 236	88 120
Polynésie française	0	0	0	0	0	0	0	0	0
Nelle Calédonie	0	0	0	0	0	0	2	60 593	91 577
Wallis et futuna	2	60 593	91 577	2	60 593	91 577	0	0	0
<b>Total Flotte pétrolière</b>	<b>53</b>	<b>3 005 654</b>	<b>5 006 970</b>	<b>52</b>	<b>2 990 771</b>	<b>4 980 062</b>	<b>54</b>	<b>3 072 250</b>	<b>5 051 262</b>

**flotte non pétrolière**

Registres	01/01/09			01/07/08			01/01/08		
	Nbre	J.B.	T.P.L.	Nbre	J.B.	T.P.L.	Nbre	J.B.	T.P.L.
RIF	52	2 002 754	2 355 210	51	1 972 741	2 335 888	51	1 972 741	2 335 888
Métropole DOM	19	70 050	31 847	20	74 723	31 135	19	72 566	27 985
Polynésie française	22	23 566	25 167	22	23 566	25 167	22	21 009	22 694
Nelle Calédonie	2	1 874	2 720	2	1 874	2 720	2	1 874	2 720
Wallis et futuna	0	0	0	0	0	0	0	0	0
<b>Total Flotte non pétrolière</b>	<b>95</b>	<b>2 098 244</b>	<b>2 414 944</b>	<b>95</b>	<b>2 072 904</b>	<b>2 394 910</b>	<b>94</b>	<b>2 068 190</b>	<b>2 389 287</b>

**Passagers**

Registres	01/01/09			01/07/08			01/01/08		
	Nbre	J.B.	T.P.L.	Nbre	J.B.	T.P.L.	Nbre	J.B.	T.P.L.
RIF	0	0	0	0	0	0	0	0	0
Métropole DOM	46	726 722	129 030	46	726 722	129 030	44	695 055	123 315
Polynésie française	8	10 494	1 469	8	10 494	1 469	9	10 808	1 516
Nelle Calédonie	4	3 446	1 162	4	3 446	1 162	4	3 446	1 162
Wallis et futuna	7	32 607	6 782	7	32 607	6 782	6	32 293	6 735
<b>Total passagers</b>	<b>65</b>	<b>773 269</b>	<b>138 443</b>	<b>65</b>	<b>773 269</b>	<b>138 443</b>	<b>63</b>	<b>741 602</b>	<b>132 728</b>

**Ensemble de la flotte de transports**

Registres	01/01/09			01/07/08			01/01/08		
	Nbre	J.B.	T.P.L.	Nbre	J.B.	T.P.L.	Nbre	J.B.	T.P.L.
RIF	96	4 934 851	7 249 943	94	4 889 955	7 203 713	95	4 892 162	7 207 453
Métropole DOM	72	809 736	181 537	73	814 409	180 825	71	859 857	239 420
Polynésie française	30	34 060	26 636	30	34 060	26 636	31	31 817	24 210
Nelle Calédonie	6	5 320	3 882	6	5 320	3 882	8	65 913	95 459
Wallis et futuna	9	93 200	98 359	9	93 200	98 359	6	32 293	6 735
<b>TOTAL</b>	<b>213</b>	<b>5 877 167</b>	<b>7 560 357</b>	<b>212</b>	<b>5 836 944</b>	<b>7 513 415</b>	<b>211</b>	<b>5 882 042</b>	<b>7 573 277</b>



## **Le RIF (Registre International Français)**

Dans le cadre de l'harmonisation des politiques communautaires, du renforcement de la sécurité et de la sûreté maritimes, du développement de la compétitivité des armements et de l'emploi maritime, un nouveau registre d'immatriculation des navires de commerce au long cours, au cabotage international et aux navires armés à la plaisance professionnelle de plus de 24 mètres - **le registre international français (RIF)** - a été créé par la loi du 3 mai 2005. Ce nouveau registre se substitue au registre français des Terres australes et antarctiques françaises (TAAF).

Les navires immatriculés au RIF sont soumis à l'ensemble des règles de sécurité et de sûreté maritimes, de formation des navigants, de santé et de sécurité au travail et de protection de l'environnement applicables en vertu de la loi française, de la réglementation communautaire et des engagements internationaux de la France.

Les navires de commerce sous pavillon français immatriculés sous RIF sont classés dans la liste blanche du Mémorandum de Paris (1), confirmant ainsi la qualité des navires français en terme de respect des normes internationales de sécurité.

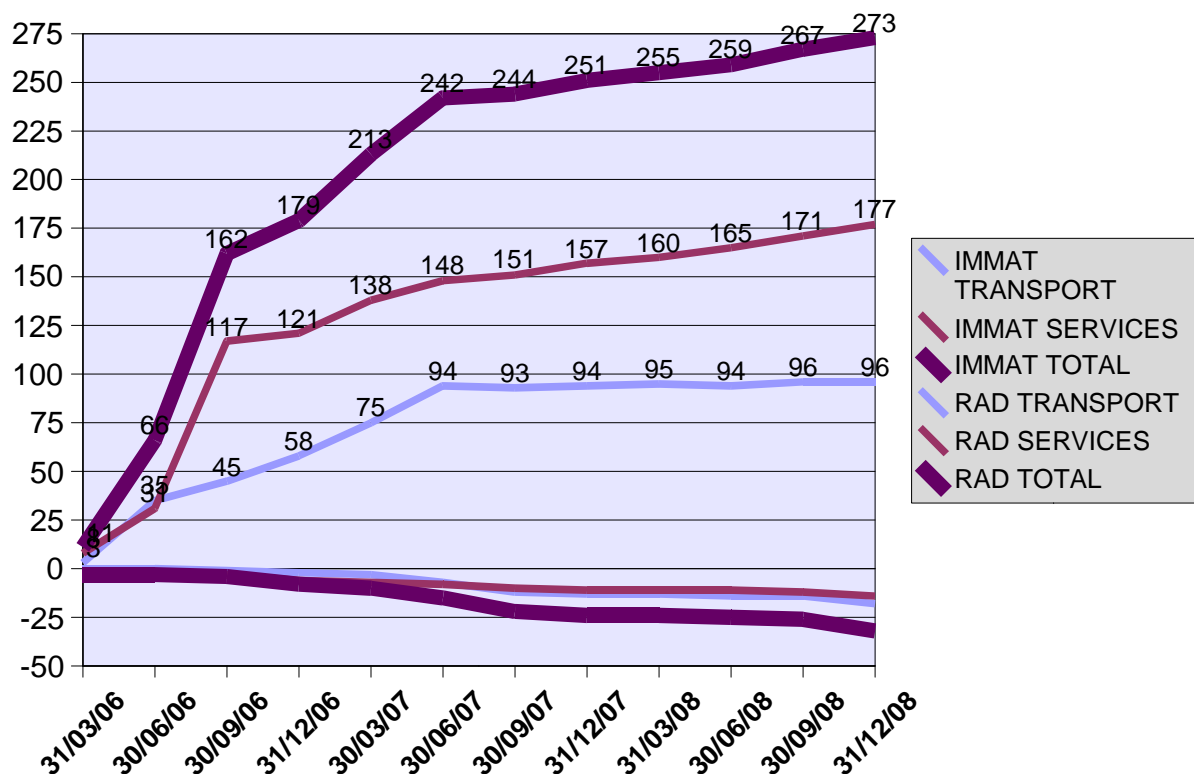
### **Le registre international français se caractérise par les avantages suivants :**

- Le RIF est un registre communautaire ;
- Le RIF est un registre offrant toutes les garanties en terme de sécurité et de sûreté des navires ;
- Le RIF offre des procédures administratives simplifiées d'immatriculation et de francisation dans le cadre d'un guichet unique, qui assure aussi un appui aux armements dans leurs autres relations avec l'administration française ;
- Le RIF s'accompagne de différentes mesures fiscales ou d'exonérations ;
- Le RIF assure un socle social pour les navigants non résidents en France ;
- Le RIF fixe des exigences de nationalité pour la composition de l'équipage.

Sur l'année 2008, 27 nouveaux navires ont rejoint la flotte sous RIF, réparti en 6 navires de transports et 21 unités de services. Par ailleurs, 5 navires de la flotte de transports ont quitté le pavillon français. Pour l'année 2009, le guichet unique a reçu 29 demandes de réservation de nom et de numéros pour des navires devant être livrés en 2009 (9 de transport, 20 de services). Ces prévisions sont fondées sur la date prévue de livraison connue à ce jour, et sont donc susceptibles de variation. Sauf si la livraison de plusieurs navires est retardée, ou des commandes annulées, la flotte immatriculée sous le registre international français devrait dépasser les 300 navires cette année, toutes catégories confondues.

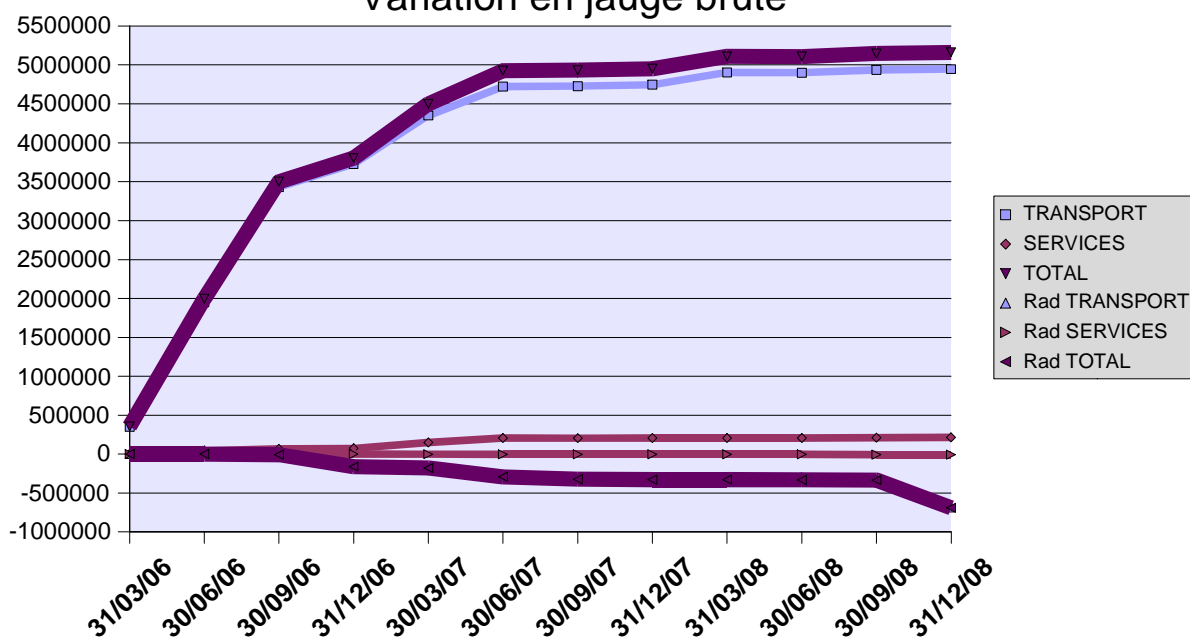
(1) Le Mémorandum de Paris regroupe 22 administrations maritimes et couvre les eaux des côtes européennes et la bassin Nord Atlantique, de l'Amérique du Nord à l'Europe. Il vise par ses contrôles par l'Etat du port, à éliminer les navires sous normes.

## Immatriculations et radiations



Après une première année de permutation du registre TAAF au registre RIF, ce dernier poursuit depuis 2007 une progression régulière et devrait atteindre 300 unités en 2009.

## immatriculations et radiations Variation en jauge brute



La forte chute de la jauge au dernier trimestre 2008 est due en particulier aux radiations du NEW WISDOM ( 164 251 ) et CILAOIS ( 29 083). La courbe « radiations de navires de transport » est confondue avec la ligne « total des radiations ».



## ANNEXE – RECAPITULATIF DES REGULARISATIONS EFFECTUEES

Les séries homogènes en nombre, millions d'unités de jauge brute et millions de tonnes de port en lourd, sont les suivantes :

Catégorie	01/01/09			01/07/08			01/01/08			01/07/07			01/01/07			01/07/06			01/01/06		
	Nb	J.B.	T.P.L.	Nb	J.B.	T.P.L.	Nb	J.B.	T.P.L.	Nb	J.B.	T.P.L.	Nb	J.B.	T.P.L.	Nb	J.B.	T.P.L.	Nb	J.B.	T.P.L.
Total Flotte pétrolière	53	3,01	5,01	52	2,99	4,98	54	3,07	5,05	56	3,11	5,09	59	3,09	5,14	57	2,94	5,04	55	2,78	4,74
Total Flotte non pétrolière	95	2,1	2,41	95	2,07	2,39	94	2,07	2,39	92	2,02	2,31	92	2,02	2,32	93	1,86	2,15	95	1,54	1,84
Total Passagers	65	0,77	0,14	65	0,77	0,14	63	0,74	0,13	64	0,74	0,13	63	0,74	0,13	64	0,77	0,14	64	0,78	0,14
<b>TOTAL GENERAL</b>	<b>213</b>	<b>5,88</b>	<b>7,56</b>	<b>212</b>	<b>5,84</b>	<b>7,51</b>	<b>211</b>	<b>5,88</b>	<b>7,57</b>	<b>212</b>	<b>5,87</b>	<b>7,54</b>	<b>214</b>	<b>5,85</b>	<b>7,59</b>	<b>214</b>	<b>5,57</b>	<b>7,33</b>	<b>214</b>	<b>5,09</b>	<b>6,72</b>

Catégorie	01/07/05			01/01/2005			01/07/2004			01/01/2004			01/07/2003			01/01/2003		
	Nb	J.B.	T.P.L.	Nb	J.B.	T.P.L.	Nb	J.B.	T.P.L.	Nb	J.B.	T.P.L.	Nb	J.B.	T.P.L.	Nb	J.B.	T.P.L.
Total Flotte pétrolière	56	2,76	4,72	56	2,88	4,99	56	2,85	4,96	54	2,53	4,34	52	2,60	4,51	55	2,94	5,14
Total Flotte non pétrolière	93	1,27	1,48	89	1,27	1,48	88	1,30	1,66	85	1,23	1,69	90	1,33	1,82	94	1,36	1,82
Total Passagers	66	0,78	0,14	66	0,76	0,14	66	0,81	0,14	66	0,79	0,14	63	0,78	0,13	63	0,76	0,13
<b>TOTAL GENERAL</b>	<b>215</b>	<b>4,80</b>	<b>6,34</b>	<b>211</b>	<b>4,91</b>	<b>6,61</b>	<b>210</b>	<b>4,96</b>	<b>6,76</b>	<b>205</b>	<b>4,55</b>	<b>6,17</b>	<b>205</b>	<b>4,71</b>	<b>6,46</b>	<b>212</b>	<b>5,06</b>	<b>7,09</b>

	01/07/02			01/01/02			01/07/2001			01/01/2001			01/07/2000		
<b>Catégorie</b>	Nb	J.B.	T.P.L	Nb	J.B	T.P.L	Nb	J.B	T.P.L	Nb	J.B	T.P.L	Nb	J.B	T.P.L
Total Flotte pétrolière	<b>54</b>	2,93	5,13	<b>55</b>	2,51	4,31	<b>56</b>	2,56	4,54	<b>57</b>	2,65	4,76	<b>60</b>	2,48	4,43
Total Flotte non pétrolière	<b>97</b>	1,37	1,84	<b>100</b>	1,38	1,85	<b>100</b>	1,12	1,57	<b>101</b>	1,30	1,89	<b>102</b>	1,34	1,94
Total Passagers	<b>65</b>	0,74	0,13	<b>66</b>	0,69	0,12	<b>63</b>	0,66	0,11	<b>62</b>	0,61	0,11	<b>62</b>	0,61	0,11
<b>TOTAL GENERAL</b>	<b>216</b>	5,04	7,09	<b>221</b>	4,58	6,28	<b>219</b>	4,34	6,22	<b>220</b>	4,56	6,76	<b>224</b>	4,42	6,48