

MINISTÈRE DES TRANSPORTS

**DIRECTION DE LA SÉCURITÉ
ET DE LA CIRCULATION ROUTIÈRES**

**VENTILATION DÉPARTEMENTALE PAR CATÉGORIE D'USAGERS
DES ACCIDENTS ET DES TUÉS POUR L'ANNÉE 1982**

**Service d'Analyse Économique
et du Plan**

DOCUMENTATION

**CDAT
4780**



NOTA : Ces données qui seront publiées régulièrement feront apparaître chaque mois les résultats cumulés des 12 derniers mois.



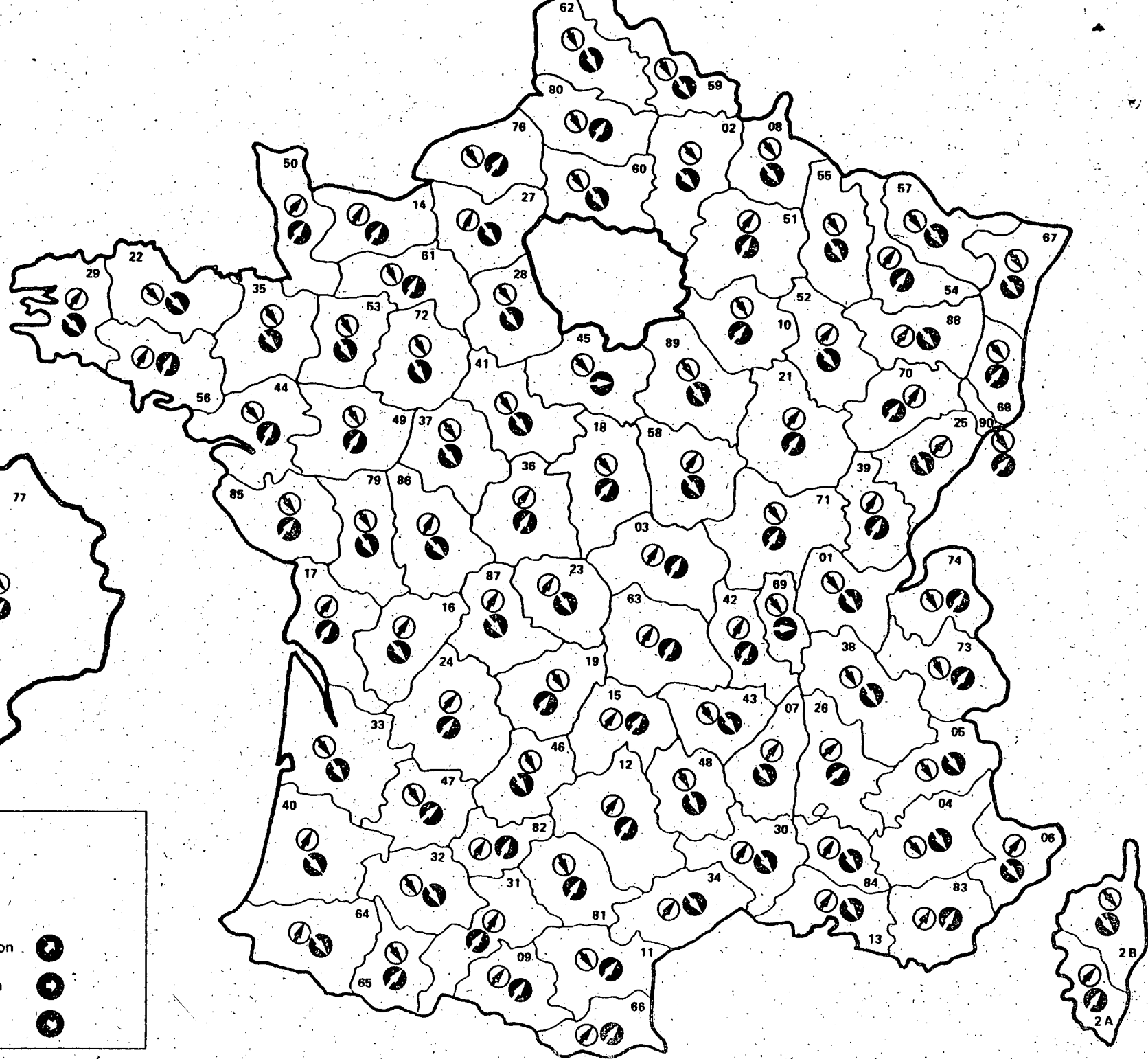
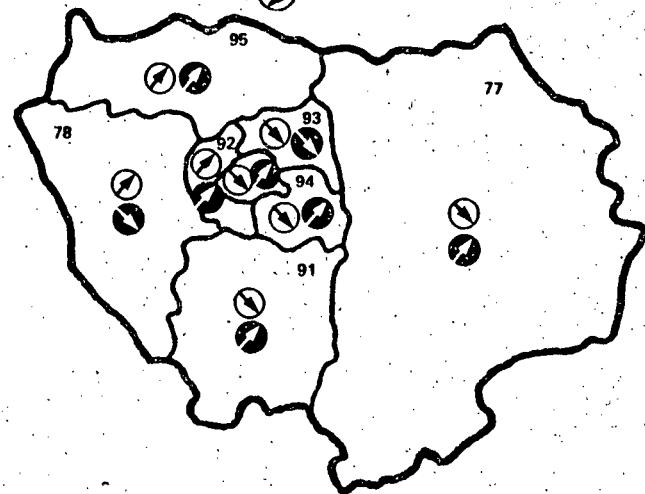
Bilan des accidents : 1982

France entière :
Evolution par rapport
à 1981

Tués



Accidents



LÉGENDE

Évolution

ACCIDENTS

Augmentation



Stabilisation



Diminution



TUÉS

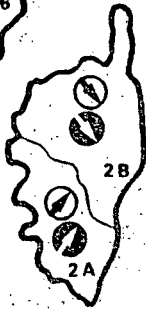
Augmentation



Stabilisation



Diminution





ANNEE 1982 : BILAN DES ACCIDENTS DE LA CIRCULATION

DEPARTEMENT	SUPERFICIE EN KM2	NOMBRE D'HABITANTS	NOMBRE DE COMMUNES	CONSISTANCE DU RESEAU ROUTIER EN KM	ACCIDENTS	TUES	BLESSES GRAVES
01 AIN	5 756	418 516	419 dont • 410 de - 5 000 h • 0 de + 50 000 h	A.R. : 7 R.N. : 350 C.D. : 4 070 A. voles : 14 000	1 592 Total 81 : 1 601	Piétons : 25 2 roues : 22 4 roues : 103 et plus : Total 81 : 150 Total 81 : 158	Piétons : 100 2 roues : 223 4 roues : 667 et plus : Total 81 : 990 Total 81 : 1 141
02 AISNE	7 378	533 970	817 dont • 806 de - 5 000 h • 1 de + 50 000 h	A.R. : 47 R.N. : 432 C.D. : 5 352 A. voles : 4 068	1 641 Total 81 : 1 757	Piétons : 23 2 roues : 22 4 roues : 76 et plus : Total 81 : 121 Total 81 : 131	Piétons : 140 2 roues : 222 4 roues : 516 et plus : Total 81 : 878 Total 81 : 900
03 ALLIER	7 340	369 580	320 dont • 310 de - 5 000 h • 0 de + 50 000 h	A.R. : --- R.N. : 395 C.D. : 4 985 A. voles : 6 020	1 904 Total 81 : 1 833	Piétons : 16 2 roues : 29 4 roues : 87 et plus : Total 81 : 132 Total 81 : 112	Piétons : 91 2 roues : 195 4 roues : 491 et plus : Total 81 : 777 Total 81 : 794
04 ALPES DE HAUTE-PROVENCE	6 925	119 068	200 dont • 196 de - 5 000 h • 0 de + 50 000 h	A.R. : --- R.N. : 270 C.D. : 2 527 A. voles : 4 114	685 Total 81 : 700	Piétons : 8 2 roues : 5 4 roues : 23 et plus : Total 81 : 36 Total 81 : 47	Piétons : 24 2 roues : 63 4 roues : 284 et plus : Total 81 : 371 Total 81 : 358
05 HAUTES-ALPES	5 463	105 070	175 dont • 172 de - 5 000 h • 0 de + 50 000 h	A.R. : --- R.N. : 277 C.D. : 1 795 A. voles : 4 653	479 Total 81 : 504	Piétons : 4 2 roues : 7 4 roues : 26 et plus : Total 81 : 37 Total 81 : 39	Piétons : 18 2 roues : 33 4 roues : 143 et plus : Total 81 : 194 Total 81 : 223

Données communiquées par le Ministère de la Défense (Gendarmerie Nationale) et le Ministère de l'Intérieur et de la Décentralisation (Police Nationale)

Ne sont pas inclus dans ces résultats les constats effectués par la P.A.F.

ANNEE 1982 : BILAN DES ACCIDENTS DE LA CIRCULATION

DEPARTEMENT	SUPERFICIE EN KM2	NOMBRE D'HABITANTS	NOMBRE DE COMMUNES	CONSISTANCE DU RESEAU ROUTIER EN KM	ACCIDENTS	TUES	BLESSES GRAVES
06 ALPES MARITIMES	4 296	881 198	163 dont • 144 de - 5 000 h • 3 de + 50 000 h	A.R. : 72 R.N. : 311 C.D. : 2 227 A. voies : ---	7 243 Total 81 : 6 945	Piétons : 35 2 roues : 42 4 roues : 66 et plus : _____ 143 Total 81 : 151	Piétons : 268 2 roues : 446 4 roues : 474 et plus : _____ 1 188 Total 81 : 1 247
07 ARDECHE	5 556	267 970	338 dont • 329 de - 5 000 h • 0 de + 50 000 h	A.R. : --- R.N. : 299 C.D. : 3 536 A. voies : 5 730	839 Total 81 : 801	Piétons : 4 2 roues : 14 4 roues : 42 et plus : _____ 60 Total 81 : 70	Piétons : 70 2 roues : 139 4 roues : 276 et plus : _____ 485 Total 81 : 546
08 ARDENNES	5 253	302 338	460 dont • 452 de - 5 000 h • 1 de + 50 000 h	A.R. : 31 R.N. : 189 C.D. : 3 080 A. voies : 2 488	1 156 Total 81 : 1 219	Piétons : 14 2 roues : 10 4 roues : 38 et plus : _____ 62 Total 81 : 82	Piétons : 86 2 roues : 136 4 roues : 272 et plus : _____ 494 Total 81 : 474
09 ARIEGE	4 890	136 443	332 dont • 328 de - 5 000 h • 0 de + 50 000 h	A.R. : --- R.N. : 105 C.D. : 2 533 A. voies : ---	375 Total 81 : 361	Piétons : 7 2 roues : 7 4 roues : 29 et plus : _____ 43 Total 81 : 31	Piétons : 29 2 roues : 40 4 roues : 155 et plus : _____ 224 Total 81 : 213
10 AUBE	6 002	289 300	430 dont • 422 de - 5 000 h • 1 de + 50 000 h	A.R. : 4 R.N. : 301 C.D. : 4 162 A. voies : 1 850	1 401 Total 81 : 1 449	Piétons : 10 2 roues : 20 4 roues : 55 et plus : _____ 85 Total 81 : 84	Piétons : 59 2 roues : 153 4 roues : 367 et plus : _____ 579 Total 81 : 489

Données communiquées par le Ministère de la Défense (Gendarmerie Nationale) et le Ministère de l'Intérieur et de la Décentralisation (Police Nationale)

Ne sont pas inclus dans ces résultats les constats effectués par la P.A.F.

ANNEE 1982 : BILAN DES ACCIDENTS DE LA CIRCULATION

DEPARTEMENT	SUPERFICIE EN KM2	NOMBRE D'HABITANTS	NOMBRE DE COMMUNES	CONSISTANCE DU RESEAU ROUTIER EN KM	ACCIDENTS	TUES	BLESSES GRAVES
11 AUDE	6 232	280 686	437 dont • 431 de - 5 000 h • 0 de + 50 000 h	A.R. : 155 R.N. : 167 C.D. : 4 020 A. voles : 12 115	982 Total 81 : 1 050	Piétons : 8 2 roues : 11 4 roues : 80 et plus : 99 Total 81 : 96	Piétons : 39 2 roues : 95 4 roues : 436 et plus : 570 Total 81 : 575
12 AVEYRON	8 771	278 654	304 dont • 296 de - 5 000 h • 0 de + 50 000 h	A.R. : --- R.N. : 220 C.D. : 5 789 A. voles : 11 986	951 Total 81 : 796	Piétons : 7 2 roues : 9 4 roues : 49 et plus : 65 Total 81 : 50	Piétons : 49 2 roues : 87 4 roues : 424 et plus : 560 Total 81 : 396
13 BOUCHES-DU-RHONE	5 248	1 724 199	119 dont • 79 de - 5 000 h • 3 de + 50 000 h	A.R. : 256 R.N. : 521 C.D. : 2 640 A. voles : 3 310	9 728 Total 81 : 7 212	Piétons : 47 2 roues : 55 4 roues : 238 et plus : 340 Total 81 : 371	Piétons : 272 2 roues : 637 4 roues : 1 213 et plus : 2 122 Total 81 : 2 299
14 CALVADOS	5 693	589 559	704 dont • 690 de - 5 000 h • 1 de + 50 000 h	A.R. : 50 R.N. : 310 C.D. : 5 213 A. voles : 10 800	2 213 Total 81 : 2 189	Piétons : 16 2 roues : 31 4 roues : 114 et plus : 161 Total 81 : 142	Piétons : 97 2 roues : 218 4 roues : 485 et plus : 800 Total 81 : 910
15 CANTAL	5 741	162 838	258 dont • 256 de - 5 000 h • 0 de + 50 000 h	A.R. : --- R.N. : 218 C.D. : 3 880 A. voles : 6 050	586 Total 81 : 580	Piétons : 8 2 roues : 2 4 roues : 21 et plus : 31 Total 81 : 26	Piétons : 27 2 roues : 44 4 roues : 145 et plus : 216 Total 81 : 222

Données communiquées par le Ministère de la Défense (Gendarmerie Nationale) et le Ministère de l'Intérieur et de la Décentralisation (Police Nationale)

Ne sont pas inclus dans ces résultats les constats effectués par la P.A.F.

ANNEE 1982 : BILAN DES ACCIDENTS DE LA CIRCULATION

DEPARTEMENT	SUPERFICIE EN KM2	NOMBRE D'HABITANTS	NOMBRE DE COMMUNES	CONSISTANCE DU RESEAU ROUTIER EN KM	ACCIDENTS	TUES	BLESSES GRAVES
16 CHARENTE	5 956	340 770	405 dont • 396 de - 5 000 h • 0 de + 50 000 h	A.R. : --- R.N. : 219 C.D. : 5 060 A. voies : 19 318	1 439 Total 81 : 1 419	Piétons : 19 2 roues : 15 4 roues : 56 et plus : _____ Total 81 : 131	Piétons : 55 2 roues : 146 4 roues : 360 et plus : _____ Total 81 : 630
17 CHARENTE-MARITIME	6 848	513 220	472 dont • 462 de - 5 000 h • 1 de + 50 000 h	A.R. : 99 R.N. : 306 C.D. : 5 860 A. voies : 17 997	2 214 Total 81 : 2 020	Piétons : 16 2 roues : 31 4 roues : 120 et plus : _____ Total 81 : 149	Piétons : 74 2 roues : 261 4 roues : 615 et plus : _____ Total 81 : 961
18 CHER	7 228	320 174	290 dont • 283 de - 5 000 h • 1 de + 50 000 h	A.R. : --- R.N. : 261 C.D. : 4 413 A. voies : 3 626	1 490 Total 81 : 1 627	Piétons : 16 2 roues : 16 4 roues : 71 et plus : _____ Total 81 : 99	Piétons : 45 2 roues : 133 4 roues : 350 et plus : _____ Total 81 : 554
19 CORREZE	5 889	241 448	286 dont • 282 de - 5 000 h • 1 de + 50 000 h	A.R. : --- R.N. : 332 C.D. : 4 399 A. voies : 14 960	887 Total 81 : 889	Piétons : 12 2 roues : 7 4 roues : 45 et plus : _____ Total 81 : 46	Piétons : 52 2 roues : 152 4 roues : 313 et plus : _____ Total 81 : 533
2 A CORSE-DU-SUD	4 014	102 800	124 dont • 122 de - 5 000 h • 0 de + 50 000 h	A.R. : --- R.N. : 248 C.D. : 1 908 A. voies : 885	687 Total 81 : 602	Piétons : 10 2 roues : 3 4 roues : 18 et plus : _____ Total 81 : 17	Piétons : 57 2 roues : 103 4 roues : 231 et plus : _____ Total 81 : 383

Données communiquées par le Ministère de la Défense (Gendarmerie Nationale) et le Ministère de l'Intérieur et de la Décentralisation (Police Nationale)

Ne sont pas inclus dans ces résultats les constats effectués par la P.A.F.

ANNEE 1982 : BILAN DES ACCIDENTS DE LA CIRCULATION

DEPARTEMENT	SUPERFICIE EN KM2	NOMBRE D'HABITANTS	NOMBRE DE COMMUNES	CONSISTANCE DU RESEAU ROUTIER EN KM	ACCIDENTS	TUES	BLESSES GRAVES
2 B HAUTE-CORSE	4 555	127 200	236 dont • 234 de - 5 000 h • 0 de + 50 000 h	A.R. : --- R.N. : 308 C.D. : 2 460 A. voies : ---	693 Total 81 : 757	Piétons : 8 2 roues : 7 4 roues : 24 et plus : 39 Total 81 : 44	Piétons : 33 2 roues : 53 4 roues : 178 et plus : 264 Total 81 : 248
21 COTE-D'OR	8 763	473 548	705 dont • 692 de - 5 000 h • 1 de + 50 000 h	A.R. : 216 R.N. : 371 C.D. : 5 409 A. voies : 18 630	1 881 Total 81 : 1 871	Piétons : 13 2 roues : 17 4 roues : 142 et plus : 172 Total 81 : 115	Piétons : 77 2 roues : 186 4 roues : 520 et plus : 783 Total 81 : 831
22 COTES-DU-NORD	7 218	538 869	369 dont • 356 de - 5 000 h • 0 de + 50 000 h	A.R. : --- R.N. : 341 C.D. : 4 343 A. voies : 15 846	1 148 Total 81 : 1 312	Piétons : 27 2 roues : 20 4 roues : 70 et plus : 117 Total 81 : 122	Piétons : 101 2 roues : 198 4 roues : 485 et plus : 784 Total 81 : 880
23 CREUSE	5 601	139 968	260 dont • 257 de - 5 000 h • 0 de + 50 000 h	A.R. : --- R.N. : 94 C.D. : 4 312 A. voies : 4 270	497 Total 81 : 429	Piétons : 2 2 roues : 5 4 roues : 24 et plus : 31 Total 81 : 35	Piétons : 18 2 roues : 54 4 roues : 150 et plus : 222 Total 81 : 219
24 DORDOGNE	9 184	377 356	555 dont • 547 de - 5 000 h • 0 de + 50 000 h	A.R. : --- R.N. : 254 C.D. : 4 784 A. voies : 21 390	1 504 Total 81 : 1 360	Piétons : 9 2 roues : 26 4 roues : 74 et plus : 109 Total 81 : 93	Piétons : 69 2 roues : 190 4 roues : 458 et plus : 717 Total 81 : 679

Données communiquées par le Ministère de la Défense (Gendarmerie Nationale) et le Ministère de l'Intérieur et de la Décentralisation (Police Nationale)

Ne sont pas inclus dans ces résultats les constats effectués par la P.A.F.

ANNEE 1982 : BILAN DES ACCIDENTS DE LA CIRCULATION

DEPARTEMENT	SUPERFICIE EN KM2	NOMBRE D'HABITANTS	NOMBRE DE COMMUNES	CONSISTANCE DU RESEAU ROUTIER EN KM	ACCIDENTS	TUES	BLESSES GRAVES
25 DOUBS	5 228	477 163	592 dont • 580 de - 5 000 h • 1 de + 50 000 h	A.R. : 99 R.N. : 260 C.D. : 3 400 A. voies : ---	1 725 Total 81 : 1 723	Piétons : 13 2 roues : 15 4 roues : 69 et plus : _____ Total 81 : 98	Piétons : 129 2 roues : 166 4 roues : 402 et plus : _____ Total 81 : 791
26 DROME	6 525	389 781	371 dont • 359 de - 5 000 h • 1 de + 50 000 h	A.R. : 117 R.N. : 194 C.D. : 4 008 A. voies : 9 427	2 175 Total 81 : 2 084	Piétons : 27 2 roues : 17 4 roues : 95 et plus : _____ Total 81 : 139 Total 81 : 131	Piétons : 93 2 roues : 191 4 roues : 543 et plus : _____ Total 81 : 827 Total 81 : 847
27 EURE	6 037	462 323	676 dont • 667 de - 5 000 h • 0 de + 50 000 h	A.R. : 90 R.N. : 417 C.D. : 4 252 A. voies : 6 816	1 673 Total 81 : 1 670	Piétons : 16 2 roues : 33 4 roues : 105 et plus : _____ Total 81 : 154 Total 81 : 158	Piétons : 76 2 roues : 208 4 roues : 661 et plus : _____ Total 81 : 945 Total 81 : 949
28 EURE-ET-LOIR	5 929	362 813	402 dont • 394 de - 5 000 h • 0 de + 50 000 h	A.R. : 135 R.N. : 286 C.D. : 7 461 A. voies : 5 194	1 284 Total 81 : 1 358	Piétons : 12 2 roues : 18 4 roues : 65 et plus : _____ Total 81 : 95 Total 81 : 99	Piétons : 52 2 roues : 126 4 roues : 448 et plus : _____ Total 81 : 626 Total 81 : 681
29 FINISTERE	6 785	828 364	283 dont • 253 de - 5 000 h • 2 de + 50 000 h	A.R. : --- R.N. : 237 C.D. : 3 332 A. voies : 14 660	2 206 Total 81 : 2 128	Piétons : 40 2 roues : 39 4 roues : 114 et plus : _____ Total 81 : 193 Total 81 : 205	Piétons : 228 2 roues : 302 4 roues : 708 et plus : _____ Total 81 : 1 238 Total 81 : 1 136

Données communiquées par le Ministère de la Défense (Gendarmerie Nationale) et le Ministère de l'Intérieur et de la Décentralisation (Police Nationale)

Ne sont pas inclus dans ces résultats les constats effectués par la P.A.F.

ANNEE 1982 : BILAN DES ACCIDENTS DE LA CIRCULATION

DEPARTEMENT	SUPERFICIE EN KM2	NOMBRE D'HABITANTS	NOMBRE DE COMMUNES	CONSISTANCE DU RESEAU ROUTIER EN KM	ACCIDENTS.	TUES	BLESSES GRAVES
30 GARD	5 848	530 478	353 dont • 341 de - 5 000 h • 1 de + 50 000 h	A.R. : 56 R.N. : 301 C.D. : 4 313 A. voles : 4 879	2 526 Total 81 : 2 484	Piétons : 15 2 roues : 29 4 roues : 130 et plus : <hr/> 174 Total 81 : 177	Piétons : 162 2 roues : 346 4 roues : 744 et plus : <hr/> 1 252 Total 81 : 1 319
31 HAUTE-GARONNE	6 367	824 501	587 dont • 569 de - 5 000 h • 1 de + 50 000 h	A.R. : 114 R.N. : 350 C.D. : 6 040 A. voles : 13 000	4 165 Total 81 : 4 152	Piétons : 18 2 roues : 41 4 roues : 171 et plus : <hr/> 230 Total 81 : 209	Piétons : 124 2 roues : 273 4 roues : 777 et plus : <hr/> 1 174 Total 81 : 1 306
32 GERS	6 253	174 154	462 dont • 459 de - 5 000 h • 0 de + 50 000 h	A.R. : --- R.N. : 238 C.D. : 3 413 A. voles : 6 113	586 Total 81 : 630	Piétons : 2 2 roues : 6 4 roues : 49 et plus : <hr/> 57 Total 81 : 70	Piétons : 18 2 roues : 65 4 roues : 270 et plus : <hr/> 353 Total 81 : 377
33 GIRONDE	10 202	1 127 546	543 dont • 512 de - 5 000 h • 3 de + 50 000 h	A.R. : 211 R.N. : 421 C.D. : 5 869 A. voles : 11 000	5 891 Total 81 : 5 967	Piétons : 34 2 roues : 43 4 roues : 208 et plus : <hr/> 285 Total 81 : 289	Piétons : 361 2 roues : 841 4 roues : 1 529 et plus : <hr/> 1 753 Total 81 : 2 953
34 HERAULT	6 224	706 499	343 dont • 328 de - 5 000 h • 2 de + 50 000 h	A.R. : 100 R.N. : 377 C.D. : 4 269 A. voles : 12 703	3 167 Total 81 : 2 979	Piétons : 27 2 roues : 30 4 roues : 131 et plus : <hr/> 188 Total 81 : 200	Piétons : 232 2 roues : 488 4 roues : 904 et plus : <hr/> 1 104 Total 81 : 1 595

Données communiquées par le Ministère de la Défense (Gendarmerie Nationale) et le Ministère de l'Intérieur et de la Décentralisation (Police Nationale)

11C mai 84

Ne sont pas inclus dans ces résultats les constats effectués par la P.A.F.

ANNEE 1982 : BILAN DES ACCIDENTS DE LA CIRCULATION

DEPARTEMENT	SUPERFICIE EN KM2	NOMBRE D'HABITANTS	NOMBRE DE COMMUNES	CONSISTANCE DU RESEAU ROUTIER EN KM	ACCIDENTS	TUES	BLESSES GRAVES
35 ILLE-ET-VILAINE	6 992	749 764	352 dont • 339 de - 5 000 h • 1 de + 50 000 h	A.R. : --- R.N. : 408 C.D. : 4 938 A. voies : 5 440	2 525 Total 81 : 2 539	Piétons : 28 2 roues : 34 4 roues : 125 et plus : _____ 187 Total 81 : 214	Piétons : 134 2 roues : 276 4 roues : 596 et plus : _____ 1 006 Total 81 : 1 035
36 INDRE	6 777	243 191	247 dont • 263 de - 5 000 h • 1 de + 50 000 h	A.R. : --- R.N. : 244 C.D. : 4 810 A. voies : 12 964	818 Total 81 : 776	Piétons : 8 2 roues : 16 4 roues : 63 et plus : _____ 87 Total 81 : 84	Piétons : 45 2 roues : 94 4 roues : 282 et plus : _____ 421 Total 81 : 432
37 INDRE-ET-LOIRE	6 123	506 097	277 dont • 263 de - 5 000 h • 1 de + 50 000 h	A.R. : 46 R.N. : 266,4 C.D. : 3 199 A. voies : 16 448	2 242 Total 81 : 2 299	Piétons : 17 2 roues : 25 4 roues : 90 et plus : _____ 132 Total 81 : 148	Piétons : 103 2 roues : 222 4 roues : 441 et plus : _____ 766 Total 81 : 787
38 ISERE	7 467	936 771	532 dont • 498 de - 5 000 h • 1 de + 50 000 h	A.R. : 190 R.N. : 593 C.D. : 4 385 A. voies : ---	3 069 Total 81 : 3 322	Piétons : 27 2 roues : 40 4 roues : 132 et plus : _____ 199 Total 81 : 204	Piétons : 127 2 roues : 371 4 roues : 834 et plus : _____ 1 332 Total 81 : 1 672
39 JURA	5 007	242 925	543 dont • 538 de - 5 000 h • 0 de + 50 000 h	A.R. : 30 R.N. : 310 C.D. : 3 290 A. voies : 8 620	775 Total 81 : 683	Piétons : 15 2 roues : 13 4 roues : 67 et plus : _____ 95 Total 81 : 58	Piétons : 73 2 roues : 126 4 roues : 309 et plus : _____ 508 Total 81 : 527

Données communiquées par le Ministère de la Défense (Gendarmerie Nationale) et le Ministère de l'Intérieur et de la Décentralisation (Police Nationale)

Ne sont pas inclus dans ces résultats les constats effectués par la P.A.F.

ANNEE 1982 : BILAN DES ACCIDENTS DE LA CIRCULATION

DEPARTEMENT	SUPERFICIE EN KM2	NOMBRE D'HABITANTS	NOMBRE DE COMMUNES	CONSISTANCE DU RESEAU ROUTIER EN KM	ACCIDENTS	TUES	BLESSES GRAVES
40 LANDES	9 236	297 424	331 dont • 321 de - 5 000 h • 0 de + 50 000 h	A.R. : 88 R.N. : 264 C.D. : 3 965 A. voles : 8 778	1 230 Total 81 : 1 114	Piétons : 10 2 roues : 23 4 roues : 106 et plus : Total 81 : 165	Piétons : 58 2 roues : 172 4 roues : 554 et plus : Total 81 : 714
41 LOIR-ET-CHER	6 422	296 220	291 dont • 284 de - 5 000 h • 0 de + 50 000 h	A.R. : 86 R.N. : 279 C.D. : 3 263 A. voles : 21 834	1 333 Total 81 : 1 364	Piétons : 10 2 roues : 13 4 roues : 80 et plus : Total 81 : 115	Piétons : 59 2 roues : 193 4 roues : 425 et plus : Total 81 : 694
42 LOIRE	4 773	739 521	327 dont • 302 de - 5 000 h • 1 de + 50 000 h	A.R. : 30 R.N. : 295 C.D. : 3 586 A. voles : 13 175	2 708 Total 81 : 2 418	Piétons : 26 2 roues : 33 4 roues : 79 et plus : Total 81 : 133	Piétons : 211 2 roues : 280 4 roues : 729 et plus : Total 81 : 1 211
43 HAUTE-LOIRE	4 965	205 895	260 dont • 255 de - 5 000 h • 0 de + 50 000 h	A.R. : --- R.N. : 195 C.D. : 3 369 A. voles : 10 419	780 Total 81 : 791	Piétons : 10 2 roues : 8 4 roues : 36 et plus : Total 81 : 59	Piétons : 47 2 roues : 72 4 roues : 250 et plus : Total 81 : 366
44 LOIRE-ATLANTIQUE	6 956	995 498	221 dont • 190 de - 5 000 h • 2 de + 50 000 h	A.R. : 61 R.N. : 389 C.D. : 4 354 A. voles : 13 418	3 912 Total 81 : 4 227	Piétons : 42 2 roues : 74 4 roues : 172 et plus : Total 81 : 264	Piétons : 175 2 roues : 434 4 roues : 864 et plus : Total 81 : 1 712

Données communiquées par le Ministère de la Défense (Gendarmerie Nationale) et le Ministère de l'Intérieur et de la Décentralisation (Police Nationale)

Ne sont pas inclus dans ces résultats les constats effectués par la P.A.F.

ANNEE 1982 : BILAN DES ACCIDENTS DE LA CIRCULATION

DEPARTEMENT	SUPERFICIE EN KM2	NOMBRE D'HABITANTS	NOMBRE DE COMMUNES	CONSISTANCE DU RESEAU ROUTIER EN KM	ACCIDENTS	TUES	BLESSES GRAVES
45 LOIRET	6 812	535 669	334 dont • 312 de - 5 000 h • 1 de + 50 000 h	A.R. : --- R.N. : 350 C.D. : 3 100 A. voies : 5 000	1 872 Total 81 : 1 923	Piétons : 19 2 roues : 26 4 roues : 129 et plus : _____ Total 81: 174	Piétons : 106 2 roues : 230 4 roues : 674 et plus : _____ Total 81: 1 027
46 LOT	5 226	154 538	340 dont • 338 de - 5 000 h • 0 de + 50 000 h	A.R. : --- R.N. : 207 C.D. : 3 819 A. voies : 5 110	510 Total 81 : 525	Piétons : 3 2 roues : 6 4 roues : 19 et plus : _____ Total 81: 28	Piétons : 20 2 roues : 58 4 roues : 201 et plus : _____ Total 81: 272
47 LOT-ET-GARONNE	5 358	298 522	313 dont • 304 de - 5 000 h • 0 de + 50 000 h	A.R. : 82 R.N. : 176 C.D. : 2 825 A. voies : 11 156	1 140 Total 81 : 1 162	Piétons : 19 2 roues : 26 4 roues : 68 et plus : _____ Total 81: 113	Piétons : 54 2 roues : 161 4 roues : 403 et plus : _____ Total 81: 564
48 LOZERE	5 180	74 294	185 dont • 183 de - 5 000 h • 0 de + 50 000 h	A.R. : --- R.N. : 295 C.D. : 2 155 A. voies : 7 335	222 Total 81 : 228	Piétons : 2 2 roues : 1 4 roues : 10 et plus : _____ Total 81: 13	Piétons : 11 2 roues : 24 4 roues : 125 et plus : _____ Total 81: 148
49 MAINE-ET-LOIRE	7 145	675 321	364 dont • 348 de - 5 000 h • 2 de + 50 000 h	A.R. : 21 R.N. : 299 C.D. : 4 664 A. voies : 15 408	2 388 Total 81 : 2 494	Piétons : 21 2 roues : 36 4 roues : 101 et plus : _____ Total 81: 158	Piétons : 122 2 roues : 315 4 roues : 593 et plus : _____ Total 81: 1 030
						Total 81: 156	Total 81: 1 114

Données communiquées par le Ministère de la Défense (Gendarmerie Nationale) et le Ministère de l'Intérieur et de la Décentralisation (Police Nationale)

Ne sont pas inclus dans ces résultats les constats effectués par la P.A.F.

ANNEE 1982 : BILAN DES ACCIDENTS DE LA CIRCULATION

DEPARTEMENT	SUPERFICIE EN KM2	NOMBRE D'HABITANTS	NOMBRE DE COMMUNES	CONSISTANCE DU RESEAU ROUTIER EN KM	ACCIDENTS	TUES	BLESSES GRAVES
50 MANCHE	5 938	465 948	597 dont • 585 de - 5 000 h • 0 de + 50 000 h	A.R. : --- R.N. : 227 C.D. : 7 505 A. voies : 14 253	1 559 Total 81 : 1 419	Piétons : 20 2 roues : 31 4 roues : 83 et plus : _____ 134 Total 81 : 111	Piétons : 104 2 roues : 241 4 roues : 495 et plus : _____ 840 Total 81 : 759
51 MARNE	8 205	543 627	618 dont • 608 de - 5 000 h • 2 de + 50 000 h	A.R. : --- R.N. : 402 C.D. : 3 350 A. voies : 4 377	2 466 Total 81 : 2 429	Piétons : 24 2 roues : 26 4 roues : 118 et plus : _____ 168 Total 81 : 130	Piétons : 104 2 roues : 187 4 roues : 556 et plus : _____ 847 Total 81 : 968
52 HAUTE-MARNE	6 221	210 670	395 dont • 391 de - 5 000 h • 0 de + 50 000 h	A.R. : --- R.N. : 241 C.D. : 3 720 A. voies : ---	742 Total 81 : 728	Piétons : 6 2 roues : 16 4 roues : 50 et plus : _____ 72 Total 81 : 79	Piétons : 76 2 roues : 104 4 roues : 276 et plus : _____ 456 Total 81 : 528
53 MAYENNE	5 171	271 784	259 dont • 252 de - 5 000 h • 1 de + 50 000 h	A.R. : 57 R.N. : 251 C.D. : 3 573 A. voies : 11 910	730 Total 81 : 731	Piétons : 11 2 roues : 9 4 roues : 41 et plus : _____ 61 Total 81 : 71	Piétons : 57 2 roues : 92 4 roues : 307 et plus : _____ 456 Total 81 : 468
54 MEURTHE-ET-MOSELLE	5 235	716 846	587 dont • 555 de - 5 000 h • 1 de + 50 000 h	A.R. : 84 R.N. : 408 C.D. : 2 833 A. voies : 7 890	2 685 Total 81 : 2 551	Piétons : 36 2 roues : 29 4 roues : 96 et plus : _____ 161 Total 81 : 127	Piétons : 194 2 roues : 254 4 roues : 645 et plus : _____ 1 093 Total 81 : 1 045

Données communiquées par le Ministère de la Défense (Gendarmerie Nationale) et le Ministère de l'Intérieur et de la Décentralisation (Police Nationale)

Ne sont pas inclus dans ces résultats les constats effectués par la P.A.F.

ANNEE 1982 : BILAN DES ACCIDENTS DE LA CIRCULATION

DEPARTEMENT	SUPERFICIE EN KM2	NOMBRE D'HABITANTS	NOMBRE DE COMMUNES	CONSISTANCE DU RESEAU ROUTIER EN KM	ACCIDENTS	TUES	BLESSES GRAVES
55 MEUSE	6 220	200 101	482 dont . 477 de - 5 000 h . 0 de + 50 000 h	A.R. : 59 R.N. : 257 C.D. : 3 323 A. voles : 10 763	678 Total 81 : 693	Piétons : 5 2 roues : 9 4 roues : 49 et plus : _____ 63 Total 81 : 81	Piétons : 46 2 roues : 68 4 roues : 235 et plus : _____ 349 Total 81 : 395
56 MORBIHAN	4 676	590 889	261 dont . 245 de - 5 000 h . 1 de + 50 000 h	A.R. : --- R.N. : 295 C.D. : 3 860 A. voles : 5 900	1 355 Total 81 : 1 342	Piétons : 27 2 roues : 34 4 roues : 85 et plus : _____ 146 Total 81 : 128	Piétons : 117 2 roues : 214 4 roues : 458 et plus : _____ 789 Total 81 : 846
57 MOSELLE	6 250	1 007 189	718 dont . 678 de - 5 000 h . 1 de + 50 000 h	A.R. : 195 R.N. : 441 C.D. : 3 700 A. voles : 10 153	3 349 Total 81 : 3 380	Piétons : 36 2 roues : 26 4 roues : 103 et plus : _____ 165 Total 81 : 195	Piétons : 345 2 roues : 455 4 roues : 967 et plus : _____ 1 767 Total 81 : 1 771
58 NIEVRE	8 723	239 635	312 dont . 305 de - 5 000 h . 0 de + 50 000 h	A.R. : --- R.N. : 262 C.D. : 4 192 A. voles : 5 520	698 Total 81 : 671	Piétons : 12 2 roues : 16 4 roues : 48 et plus : _____ 76 Total 81 : 78	Piétons : 49 2 roues : 85 4 roues : 209 et plus : _____ 343 Total 81 : 378
59 NORD	5 774	2 520 526	652 dont . 542 de - 5 000 h . 5 de + 50 000 h	A.R. : 170 R.N. : 463 C.D. : 477 A. voles : 5 106	6 772 Total 81 : 7 299	Piétons : 87 2 roues : 82 4 roues : 154 et plus : _____ 323 Total 81 : 329	Piétons : 413 2 roues : 834 4 roues : 974 et plus : _____ 2 221 Total 81 : 2 256

Données communiquées par le Ministère de la Défense (Gendarmerie Nationale) et le Ministère de l'Intérieur et de la Décentralisation (Police Nationale)

Ne sont pas inclus dans ces résultats les constats effectués par la P.A.F.

ANNEE 1982 : BILAN DES ACCIDENTS DE LA CIRCULATION

DEPARTEMENT	SUPERFICIE EN KM2	NOMBRE D'HABITANTS	NOMBRE DE COMMUNES	CONSISTANCE DU RESEAU ROUTIER EN KM	ACCIDENTS	TUES	BLESSES GRAVES
60 OISE	5 857	661 781	693 dont • 675 de - 5 000 h • 1 de + 50 000 h	A.R. : 61 R.N. : 400 C.D. : 3 750 A. voies : 15 000	2 150 Total 81 : 2 286	Piétons : 29 2 roues : 22 4 roues : 98 et plus : 149 Total 81 : 176	Piétons : 117 2 roues : 303 4 roues : 747 et plus : 1 167 Total 81 : 1 264
61 ORNE	5 857	295 472	507 dont • 502 de - 5 000 h • 0 de + 50 000 h	A.R. : --- R.N. : 298 C.D. : 3 898 A. voies : 15 078	847 Total 81 : 859	Piétons : 17 2 roues : 16 4 roues : 100 et plus : 133 Total 81 : 84	Piétons : 56 2 roues : 95 4 roues : 273 et plus : 424 Total 81 : 436
62 PAS-DE-CALAIS	6 672	1 412 413	898 dont • 831 de - 5 000 h • 1 de + 50 000 h	A.R. : 42 R.N. : 560 C.D. : 5 500 A. voies : 12 944	4 321 Total 81 : 4 529	Piétons : 52 2 roues : 51 4 roues : 137 et plus : 240 Total 81 : 270	Piétons : 345 2 roues : 612 4 roues : 998 et plus : 1 955 Total 81 : 1 836
63 PUY-DE-DOME	7 954	594 365	470 dont • 455 de - 5 000 h • 1 de + 50 000 h	A.R. : 45 R.N. : 278 C.D. : 6 930 A. voies : 7 764	2 847 Total 81 : 2 750	Piétons : 25 2 roues : 19 4 roues : 90 et plus : 134 Total 81 : 117	Piétons : 202 2 roues : 369 4 roues : 658 et plus : 1 409 Total 81 : 1 434
64 PYRENEES- ATLANTIQUES	7 629	555 670	539 dont • 523 de - 5 000 h • 1 de + 50 000 h	A.R. : 61 R.N. : 248 C.D. : 3 870 A. voies : 14 851	2 702 Total 81 : 2 600	Piétons : 12 2 roues : 22 4 roues : 78 et plus : 112 Total 81 : 120	Piétons : 101 2 roues : 247 4 roues : 439 et plus : 787 Total 81 : 731

Données communiquées par le Ministère de la Défense (Gendarmerie Nationale) et le Ministère de l'Intérieur et de la Décentralisation (Police Nationale)

Ne sont pas inclus dans ces résultats les constats effectués par la P.A.F.

DEPARTEMENT	SUPERFICIE EN KM2	NOMBRE D'HABITANTS	NOMBRE DE COMMUNES	CONSISTANCE DU RESEAU ROUTIER EN KM	ACCIDENTS	TUES	BLESSES GRAVES
65 HAUTES-PYRENEES	4 534	334 557	475 dont • 469 de - 5 000 h • 1 de + 50 000 h	A.R. : --- R.N. : 128 C.D. : 2 671 A. voies : 2 351	1 133 Total 81 : 1 604	Piétons : 9 2 roues : 9 4 roues : 52 et plus : 70 Total 81 : 63	Piétons : 45 2 roues : 84 4 roues : 219 et plus : 348 Total 81 : 340
66 PYRENEES-ORIENTALES	4 116	334 557	221 dont • 209 de - 5 000 h • 1 de + 50 000 h	A.R. : 55 R.N. : 245 C.D. : 1 958 A. voies : 3 474	1 121 Total 81 : 1 107	Piétons : 14 2 roues : 30 4 roues : 52 et plus : 96 Total 81 : 88	Piétons : 80 2 roues : 161 4 roues : 416 et plus : 657 Total 81 : 726
67 BAS-RHIN	4 877	915 676	519 dont • 502 de - 5 000 h • 1 de + 50 000 h	A.R. : 109 R.N. : 308 C.D. : 3 405 A. voies : 9 105	3 004 Total 81 : 3 134	Piétons : 22 2 roues : 37 4 roues : 100 et plus : 159 Total 81 : 177	Piétons : 119 2 roues : 281 4 roues : 520 et plus : 920 Total 81 : 850
68 HAUT-RHIN	3 522	650 372	377 dont • 357 de - 5 000 h • 2 de + 50 000 h	A.R. : 54 R.N. : 289 C.D. : 2 319 A. voies : 6 200	2 637 Total 81 : 2 659	Piétons : 24 2 roues : 30 4 roues : 88 et plus : 142 Total 81 : 123	Piétons : 188 2 roues : 338 4 roues : 515 et plus : 1 041 Total 81 : 995
69 RHONE	3 215	1 445 208	293 dont • 254 de - 5 000 h • 3 de + 50 000 h	A.R. : 120 R.N. : 227 C.D. : 2 777 A. voies : 10 955	6 182 Total 81 : 6 682	Piétons : 43 2 roues : 41 4 roues : 135 et plus : 219 Total 81 : 219	Piétons : 378 2 roues : 363 4 roues : 861 et plus : 1 602 Total 81 : 1 623

Données communiquées par le Ministère de la Défense (Gendarmerie Nationale) et le Ministère de l'Intérieur et de la Décentralisation (Police Nationale)

Ne sont pas inclus dans ces résultats les constats effectués par la P.A.F.

ANNEE 1982 : BILAN DES ACCIDENTS DE LA CIRCULATION

DEPARTEMENT	SUPERFICIE EN KM2	NOMBRE D'HABITANTS	NOMBRE DE COMMUNES	CONSISTANCE DU RESEAU ROUTIER EN KM	ACCIDENTS	TUES	BLESSES GRAVES
70 HAUTE-SAONE	5 375	231 962	545 dont • 540 de - 5 000 h • 0 de + 50 000 h	A.R. : --- R.N. : 189 C.D. : 3 233 A. voles : 9 585	682 Total 81 : 536	Piétons : 16 2 roues : 17 4 roues : 51 et plus : 84 Total 81 : 74	Piétons : 64 2 roues : 90 4 roues : 304 et plus : 458 Total 81 : 395
71 SAONE-ET-LOIRE	8 614	571 852	573 dont • 554 de - 5 000 h • 1 de + 50 000 h	A.R. : 90 R.N. : 420 C.D. : 4 950 A. voles : 19 000	2 111 Total 81 : 2 139	Piétons : 26 2 roues : 30 4 roues : 121 et plus : 177 Total 81 : 152	Piétons : 139 2 roues : 261 4 roues : 674 et plus : 1 074 Total 81 : 1 044
72 SARTHE	6 210	504 768	376 dont • 367 de - 5 000 h • 1 de + 50 000 h	A.R. : 93 R.N. : 390 C.D. : 3 965 A. voles : 5 205	1 800 Total 81 : 1 806	Piétons : 20 2 roues : 27 4 roues : 97 et plus : 144 Total 81 : 157	Piétons : 102 2 roues : 203 4 roues : 403 et plus : 708 Total 81 : 773
73 SAVOIE	6 035	323 675	304 dont • 295 de - 5 000 h • 1 de + 50 000 h	A.R. : 72 R.N. : 460 C.D. : 2 610 A. voles : 6 150	1 539 Total 81 : 1 590	Piétons : 17 2 roues : 29 4 roues : 66 et plus : 112 Total 81 : 100	Piétons : 104 2 roues : 171 4 roues : 497 et plus : 772 Total 81 : 908
74 HAUTE-SAVOIE	4 391	494 505	290 dont • 269 de - 5 000 h • 0 de + 50 000 h	A.R. : 151 R.N. : 402 C.D. : 2 437 A. voles : 8 724	1 766 Total 81 : 1 785	Piétons : 22 2 roues : 27 4 roues : 86 et plus : 135 Total 81 : 126	Piétons : 131 2 roues : 267 4 roues : 714 et plus : 1 112 Total 81 : 1 043

Données communiquées par le Ministère de la Défense (Gendarmerie Nationale) et le Ministère de l'Intérieur et de la Décentralisation (Police Nationale)

Ne sont pas inclus dans ces résultats les constats effectués par la P.A.F.

ANNEE 1982 : BILAN DES ACCIDENTS DE LA CIRCULATION

DEPARTEMENT	SUPERFICIE EN KM2	NOMBRE D'HABITANTS	NOMBRE DE COMMUNES	CONSISTANCE DU RESEAU ROUTIER EN KM	ACCIDENTS	TUES	BLESSES GRAVES
75 PARIS	105	2 176 243	1 dont • 0 de - 5 000 h • 1 de + 50 000 h	V.Pub. : 1 354 V.Privées: 504 Périph. : 35 V. Exp. : 15	13 618 Total 81 : 13 897	Piétons : 59 2 roues : 31 4 roues : 59 et plus : 149 Total 81 : 147	Piétons : 571 2 roues : 317 4 roues : 321 et plus : 1 209 Total 81 : 1 611
76 SEINE-MARITIME	6 037	1 193 039	745 dont • 702 de - 5 000 h • 2 de + 50 000 h	A.R. : 21 R.N. : 210 C.D. : 6 020 A. voies : ---	4 795 Total 81 : 4 886	Piétons : 49 2 roues : 50 4 roues : 121 et plus : 220 Total 81 : 215	Piétons : 316 2 roues : 528 4 roues : 808 et plus : 1 652 Total 81 : 1 664
77 SEINE-ET-MARNE	5 931	886 918	514 dont • 478 de - 5 000 h • 0 de + 50 000 h	A.R. : 126 R.N. : 600 C.D. : 4 000 A. voies : 15 200	4 016 Total 81 : 4 246	Piétons : 32 2 roues : 35 4 roues : 160 et plus : 227 Total 81 : 225	Piétons : 174 2 roues : 354 4 roues : 874 et plus : 1 402 Total 81 : 1 641
78 YVELINES	2 280	1 196 111	262 dont • 203 de - 5 000 h • 1 de + 50 000 h	A.R. : 393 R.N. : 118 C.D. : 1 196 A. voies : 9 000	5 310 Total 81 : 5 268	Piétons : 32 2 roues : 29 4 roues : 102 et plus : 163 Total 81 : 176	Piétons : 187 2 roues : 292 4 roues : 568 et plus : 1 047 Total 81 : 1 169
79 DEUX-SEVRES	6 039	342 812	303 dont • 297 de - 5 000 h • 1 de + 50 000 h	A.R. : 55 R.N. : 197 C.D. : 3 760 A. voies : 5 715	1 277 Total 81 : 1 295	Piétons : 7 2 roues : 23 4 roues : 52 et plus : 82 Total 81 : 88	Piétons : 58 2 roues : 184 4 roues : 352 et plus : 594 Total 81 : 742

Données communiquées par le Ministère de la Défense (Gendarmerie Nationale) et le Ministère de l'Intérieur et de la Décentralisation (Police Nationale)

Ne sont pas inclus dans ces résultats les constats effectués par la P.A.F.

DEPARTEMENT	SUPERFICIE EN KM2	NOMBRE D'HABITANTS	NOMBRE DE COMMUNES	CONSISTANCE DU RESEAU ROUTIER EN KM	ACCIDENTS	TUES	BLESSES GRAVES
80 SOMME	6 277	544 570	783 dont • 773 de - 5 000 h • 1 de + 50 000 h	A.R. : 50 R.N. : 326 C.D. : 4 200 A. voles : 13 941	2 007 Total 81 : 2 143	Piétons : 23 2 roues : 20 4 roues : 126 et plus : _____ Total 81 : 157	Piétons : 129 2 roues : 201 4 roues : 532 et plus : _____ Total 81 : 891
81 TARN	5 780	339 345	324 dont • 314 de - 5 000 h • 0 de + 50 000 h	A.R. : --- R.N. : 204 C.D. : 3 970 A. voles : 5 233	1 065 Total 81 : 1 069	Piétons : 13 2 roues : 15 4 roues : 95 et plus : _____ Total 81 : 106	Piétons : 60 2 roues : 132 4 roues : 350 et plus : _____ Total 81 : 585
82 TARN-ET-GARONNE	3 730	190 485	195 dont • 191 de - 5 000 h • 0 de + 50 000 h	A.R. : 64 R.N. : 125 C.D. : 2 265 A. voles : 7 407	1 016 Total 81 : 972	Piétons : 8 2 roues : 13 4 roues : 59 et plus : _____ Total 81 : 78	Piétons : 54 2 roues : 152 4 roues : 396 et plus : _____ Total 81 : 704
83 VAR	5 992	708 331	153 dont • 124 de - 5 000 h • 2 de + 50 000 h	A.R. : 150 R.N. : 342 C.D. : 2 952 A. voles : ---	4 685 Total 81 : 4 547	Piétons : 32 2 roues : 50 4 roues : 120 et plus : _____ Total 81 : 172	Piétons : 196 2 roues : 477 4 roues : 774 et plus : _____ Total 81 : 1 515
84 VAUCLUSE	3 578	427 343	151 dont • 132 de - 5 000 h • 1 de + 50 000 h	A.R. : 65 R.N. : 162 C.D. : 2 438 A. voles : 3 240	1 957 Total 81 : 1 920	Piétons : 11 2 roues : 29 4 roues : 95 et plus : _____ Total 81 : 141	Piétons : 79 2 roues : 246 4 roues : 471 et plus : _____ Total 81 : 848

Données communiquées par le Ministère de la Défense (Gendarmerie Nationale) et le Ministère de l'Intérieur et de la Décentralisation (Police Nationale)

Ne sont pas inclus dans ces résultats les constats effectués par la P.A.F.

ANNEE 1982 : BILAN DES ACCIDENTS DE LA CIRCULATION

DEPARTEMENT	SUPERFICIE EN KM2	NOMBRE D'HABITANTS	NOMBRE DE COMMUNES	CONSISTANCE DU RESEAU ROUTIER EN KM	ACCIDENTS	TUES	BLESSES GRAVES
85 VENDEE	6 720	483 027	282 dont • 267 de - 5 000 h • 0 de + 50 000 h	A.R. : --- R.N. : 240 C.D. : 4 088 A. voies : 17 129	1 637 Total 81 : 1 699	Piétons : 21 2 roues : 35 4 roues : 102 et plus : _____ 158 Total 81: 131	Piétons : 83 2 roues : 200 4 roues : 493 et plus : _____ 776 Total 81: 851
86 VIENNE	6 985	371 428	281 dont • 274 de - 5 000 h • 1 de + 50 000 h	A.R. : --- R.N. : 340 C.D. : 4 208 A. voies : 4 688	1 658 Total 81 : 1 386	Piétons : 14 2 roues : 25 4 roues : 50 et plus : _____ 89 Total 81: 98	Piétons : 65 2 roues : 166 4 roues : 342 et plus : _____ 573 Total 81: 527
87 HAUTE-VIENNE	5 558	355 737	201 dont • 191 de - 5 000 h • 1 de + 50 000 h	A.R. : --- R.N. : 274 C.D. : 3 862 A. voies : 14 250	919 Total 81 : 917	Piétons : 7 2 roues : 2 4 roues : 49 et plus : _____ 58 Total 81: 64	Piétons : 61 2 roues : 116 4 roues : 301 et plus : _____ 478 Total 81: 490
88 VOSGES	5 871	395 769	516 dont • 502 de - 5 000 h • 0 de + 50 000 h	A.R. : --- R.N. : 290 C.D. : 2 950 A. voies : 13 960	1 239 Total 81 : 1 225	Piétons : 18 2 roues : 24 4 roues : 72 et plus : _____ 114 Total 81: 121	Piétons : 101 2 roues : 175 4 roues : 442 et plus : _____ 718 Total 81: 696
89 YONNE	7 424	311 019	450 dont • 443 de - 5 000 h • 0 de + 50 000 h	A.R. : 113 R.N. : 292 C.D. : 4 572 A. voies : 24 036	1 137 Total 81 : 1 202	Piétons : 13 2 roues : 24 4 roues : 93 et plus : _____ 130 Total 81: 141	Piétons : 78 2 roues : 189 4 roues : 466 et plus : _____ 733 Total 81: 796

Données communiquées par le Ministère de la Défense (Gendarmerie Nationale) et le Ministère de l'Intérieur et de la Décentralisation (Police Nationale)

Ne sont pas inclus dans ces résultats les constats effectués par la P.A.F.

ANNEE 1982 : BILAN DES ACCIDENTS DE LA CIRCULATION

DEPARTEMENT	SUPERFICIE EN KM2	NOMBRE D'HABITANTS	NOMBRE DE COMMUNES	CONSISTANCE DU RESEAU ROUTIER EN KM	ACCIDENTS	TUES	BLESSES GRAVES
90 TERRITOIRE-DE- BELFORT	609,54	131 999	100 dont • 97 de - 5 000 h • 1 de + 50 000 h	A.R. : 24 R.N. : 56 C.D. : 476 A. voles : 1 143	611 Total 81 : 735	Piétons : 3 2 roues : 1 4 roues : 17 et plus : 21 Total 81 : 16	Piétons : 40 2 roues : 71 4 roues : 81 et plus : 192 Total 81 : 242
91 ESSONNE	1 804	988 306	196 dont • 149 de - 5 000 h • 0 de + 50 000 h	A.R. : 89 R.N. : 267 C.D. : 1 126 A. voles : 6 600	3 591 Total 81 : 3 737	Piétons : 32 2 roues : 31 4 roues : 95 et plus : 158 Total 81 : 157	Piétons : 166 2 roues : 286 4 roues : 496 et plus : 948 Total 81 : 1 014
92 HAUTS-DE-SEINE	175,4	1 387 039	36 dont • 1 de - 5 000 h • 9 de + 50 000 h	A.R. : 40 R.N. : 130 C.D. : 253 A. voles : 1 165	5 757 Total 81 : 5 572	Piétons : 36 2 roues : 21 4 roues : 22 et plus : 79 Total 81 : 60	Piétons : 244 2 roues : 237 4 roues : 230 et plus : 711 Total 81 : 743
93 SEINE-SAINT-DENIS	236	1 324 301	40 dont • 3 de - 5 000 h • 6 de + 50 000 h	A.R. : 55 R.N. : 131 C.D. : 239 A. voles : 1 500	4 852 Total 81 : 5 140	Piétons : 25 2 roues : 22 4 roues : 28 et plus : 75 Total 81 : 87	Piétons : 224 2 roues : 226 4 roues : 298 et plus : 748 Total 81 : 834
94 VAL-DE-MARNE	244	1 193 655	47 dont • 6 de - 5 000 h • 8 de + 50 000 h	A.R. : 38 R.N. : 97 C.D. : 291 A. voles : 1 500	4 856 Total 81 : 5 118	Piétons : 21 2 roues : 19 4 roues : 34 et plus : 74 Total 81 : 72	Piétons : 190 2 roues : 204 4 roues : 254 et plus : 648 Total 81 : 775

Données communiquées par le Ministère de la Défense (Gendarmerie Nationale) et le Ministère de l'Intérieur et de la Décentralisation (Police Nationale)

Ne sont pas inclus dans ces résultats les constats effectués par la P.A.F.

ANNEE 1982 : BILAN DES ACCIDENTS DE LA CIRCULATION

DEPARTEMENT	SUPERFICIE EN KM2	NOMBRE D'HABITANTS	NOMBRE DE COMMUNES	CONSISTANCE DU RESEAU ROUTIER EN KM	ACCIDENTS	TUES	BLESSES GRAVES
95 VAL-D'OISE	1 249	920 587	185 dont • 141 de - 5 000 h • 2 de + 50 000 h	A.R. : 23 R.N. : 225 C.D. : 830 A. voies : 2 022	3 550 Total 81 : 3 348	Piétons : 33 2 roues : 23 4 roues : 62 et plus : <hr/> 118 Total 81: 89	Piétons : 144 2 roues : 205 4 roues : 382 et plus : <hr/> 731 Total 81: 704

Données communiquées par le Ministère de la Défense (Gendarmerie Nationale) et le Ministère de l'Intérieur et de la Décentralisation (Police Nationale)

Ne sont pas inclus dans ces résultats les constats effectués par la P.A.F.

BILAN DES ACCIDENTS DE LA CIRCULATION ROUTIERE

AU COURS DU 1ER TRIMESTRE 1983

Le bilan des accidents de la circulation du mois de Mars confirme la diminution de leur nombre et de leur gravité, diminution engagée depuis Août dernier, et ce malgré une légère dégradation au cours des mois de Décembre et Janvier.

Ainsi, il a été constaté en Mars :

- 17 064 accidents (- 8,5 % par rapport à Mars 82)
- 807 tués (- 7,5 % par rapport à Mars 82)
- 5 869 blessés graves (- 8,6 % par rapport à Mars 82)

Pour ce qui concerne le week-end Pascal, les résultats sont particulièrement encourageants :

- 1 573 accidents (- 20 % par rapport à Pâques 81)
- 101 tués (- 33,1 % par rapport à Pâques 81)
- 2 592 blessés graves (- 9,9 % par rapport à Pâques 81)

Les résultats du 1er trimestre 83 sont finalement assez positifs :

- 51 291 accidents (- 5,6 % par rapport au 1er trimestre 82)
- 2 411 tués (- 4,6 % par rapport au 1er trimestre 82)
- 17 984 blessés graves (- 5,6 % par rapport au 1er trimestre 82)

