



Ministère de l'Équipement, du Logement,
des Transports et de la Mer

Direction
des Routes

Direction de la Sécurité
et de la Circulation Routières

ACCIDENTS CORPORELS DE LA CIRCULATION ROUTIERE 1988

Observatoire Economique
#1 Statistique des Transports

DOCUMENTATION

CDAT
4780



DOCUMENT DE TRAVAIL

Ce document est disponible sous la référence : **E8915** au Bureau de Vente des Publications du SETRA - Tél. (1) 42 . 31 . 31 . 53 et (1) 42 . 31 . 31 . 55
Référence thématique au catalogue des publications du SETRA : C02




ACCIDENTS CORPORELS DE LA CIRCULATION ROUTIERE 1988

DOCUMENT DE TRAVAIL
Mars 1989

Document réalisé et diffusé par le Centre de la Sécurité et des Techniques Routières du



SERVICE D'ETUDES TECHNIQUES DES ROUTES ET AUTOROUTES - 46, avenue Aristide Briand - B.P. 100 - 92223 BAGNEUX CEDEX - FRANCE
Tél. (1) 42 . 31 . 31 . 31 - Télécopieur : (1) 42 . 31 . 31 . 69 - Télex : 260763 F



SOMMAIRE

- DEFINITIONS - AVERTISSEMENT	5
- RESULTATS GENERAUX	7-8
- RESULTATS REGIONAUX	9
- RESULTATS DEPARTEMENTAUX	10-11
- REPARTITION DES VEHICULES IMPLIQUES	13
- IMPLIQUES PAR CATEGORIE D'USAGERS	
. MILIEU URBAIN (par classe d'agglomération)	15 à 19
. RASE CAMPAGNE (par catégorie de route)	20 à 24
. ENSEMBLE DES RESEAUX	25
- ACCIDENTS PAR MOIS ET PAR TYPE DE JOUR	
. MILIEU URBAIN (par classe d'agglomération)	27 à 31
. RASE CAMPAGNE (par catégorie de route)	32 à 36
. ENSEMBLE DES RESEAUX	37
- ACCIDENTS PAR HEURE	
. MILIEU URBAIN (par classe d'agglomération)	39 à 43
. RASE CAMPAGNE (par catégorie de route)	44 à 48
. ENSEMBLE DES RESEAUX	49
- IMPLIQUES PAR TRANCHES D'AGE	51
. HOMMES	52
. FEMMES	53
. PIETONS	54
. USAGERS DE 2 ROUES	55 à 58
. USAGERS DE VEHICULES AUTOMOBILES	59 à 63

- ACCIDENTS PAR CATEGORIE DE ROUTE	65 à 67
(milieu urbain, rase campagne, ensemble des réseaux)	
. HORS INTERSECTION	69 à 71
. EN INTERSECTION	73 à 75
. JOUR	77 à 79
. NUIT	81 à 83
- ACCIDENTS PAR CLASSE DE LARGEUR DE CHAUSSEE	85 à 87
(milieu urbain, rase campagne, ensemble des réseaux)	
. HORS INTERSECTION	89 à 91
. EN INTERSECTION	93 à 95
- ACCIDENTS SELON LA LUMIERE, LES CONDITIONS ATMOSPHERIQUES, L'ETAT DE LA SURFACE	
. MILIEU URBAIN	97
. RASE CAMPAGNE	98
. ENSEMBLE DES RESEAUX	99
- ACCIDENTS SELON LE NOMBRE DE VEHICULES IMPLIQUES	
. TOUS ACCIDENTS	101
. ACCIDENTS SANS PIETONS	102
. ACCIDENTS AVEC PIETONS	103
- ACCIDENTS IMPLIQUANT AU MOINS UN VEHICULE DE CATEGORIE DONNEE	105

DEFINITIONS

ACCIDENTS CORPORELS DE LA CIRCULATION ROUTIERE

ON APPELLE AINSI LES ACCIDENTS AYANT FAIT DES VICTIMES, SURVENUS SUR UNE VOIE OUVERTE A LA CIRCULATION PUBLIQUE ET IMPLIQUANT AU MOINS UN VEHICULE (animaux montés compris).

CETTE DEFINITION EXCLUT TOUS LES ACCIDENTS MATERIELS ET EN OUTRE CERTAINS ACCIDENTS CORPORELS, PAR EXEMPLE CEUX QUI SURVIENNENT SUR UNE VOIE PRIVEE OU FRAPPENT DES PASSANTS SUR LA VOIE PUBLIQUE MAIS SANS IMPLIQUER DE VEHICULE.

MILIEU URBAIN ET RASE CAMPAGNE

MILIEU URBAIN :

ENSEMBLE DE RESEAUX SITUES A L' INTERIEUR D' UNE AGGLOMERATION (définie au sens du Code de la Route comme étant la partie de route située entre deux panneaux d'entrée et de fin d'agglomération) QUELLE QU'EN SOIT LA TAILLE.

RASE CAMPAGNE :

RESTE DU RESEAU SITUE HORS AGGLOMERATION.

VICTIMES

TUES :

VICTIMES DECEDEES SUR LE COUP OU AU COURS D'UNE PERIODE DE SIX JOURS APRES L'ACCIDENT.

BLESSES :

VICTIMES D'ACCIDENTS, AYANT SUBI UN TRAUMATISME NECESSITANT UN TRAITEMENT MEDICAL (avec ou sans hospitalisation); SI CE TRAITEMENT ENTRAINE 6 JOURS D'HOSPITALISATION OU D'AVANTAGE, LA BLESSURE EST QUALIFIEE DE GRAVE.

AVERTISSEMENT

5

LES NOMBRES D'ACCIDENTS CONTENUS DANS LA PRESENTE BROCHURE SONT OBTENUS PAR EXPLOITATION DU FICHER NATIONAL DES ACCIDENTS CORPORELS DE LA CIRCULATION ROUTIERE ETABLI A PARTIR DES INFORMATIONS SUR SUPPORT INFORMATIQUE TRANSMISES AU SETRA PAR LES SERVICES DE LA GENDARMERIE NATIONALE ET DE LA POLICE NATIONALE.

NOUS ATTIRONS L'ATTENTION DU LECTEUR SUR LES DIFFICULTES D'INTERPRETATION INHERENTES A CERTAINES DONNEES QUI NECESSITENT DES PRECAUTIONS PARTICULIERES, NOTAMMENT EN CAS DE CROISEMENT OU DE CALCUL DE TAUX. EN PARTICULIER LE NOMBRE D'INDEMNES (ET PAR VOIE DE CONSEQUENCE, D'IMPLIQUES) EST INDIQUE DANS LE PRESENT DOCUMENT, MAIS IL FAUT SAVOIR QUE SEULE LA GENDARMERIE NATIONALE ENREGISTRE CES INFORMATIONS DE MANIERE SYSTEMATIQUE; LA POLICE NATIONALE N' INDIQUANT DANS LA RUBRIQUE "INDEMNES" QUE LES CONDUCTEURS ET LES PIETONS.

SI VOUS NE TROUVEZ PAS DANS CETTE BROCHURE LES RENSEIGNEMENTS DONT VOUS AVEZ BESOIN, TRANSMETTEZ-NOUS VOS DEMANDES. NOUS DISPOSONS D'UN SYSTEME CONVERSATIONNEL D' INTERROGATION DE FICHIERS.

TEL : (1) 42.31.33.69 OU 42.31.33.80



RESULTATS GENERAUX

	ACCIDENTS	ACCIDENTS MORTELS	TUES	BLESSES GRAVES	BLESSES LEGRS	TOTAL BLESSES	INDEMNES	IMPLIQUES
MILIEU URBAIN								
HORS INTERSECTION	74629	2694	2924	20835	74367	95202	67880	166006
EN INTERSECTION	52094	883	934	10383	59867	70250	54109	125293
ENSEMBLE	126723	3577	3858	31218	134234	165452	121989	291299
RASE CAMPAGNE								
HORS INTERSECTION	40142	5040	5852	22404	40700	63104	38526	107482
EN INTERSECTION	9022	724	838	4550	10936	15486	12352	28676
ENSEMBLE	49164	5764	6690	26954	51636	78590	50878	136158
ENSEMBLE DES RESEAUX								
HORS INTERSECTION	114771	7734	8776	43239	115067	158306	106406	273488
EN INTERSECTION	61116	1607	1772	14933	70803	85736	66461	153969
ENSEMBLE	175887	9341	10548	58172	185870	244042	172867	427457

RESULTATS GENERAUX

	ACCIDENTS	ACCIDENTS MORTELS	TUES	BLESSES GRAVES	BLESSES LEGRS	TOTAL BLESSES	INDEMNES	IMPLIQUES
MILIEU URBAIN								
MOINS DE 2000 HAB.	11291	860	951	5750	10147	15897	12506	29354
2000 A 5000 HAB.	8756	514	552	3832	8001	11833	9391	21776
5000 A 20000 HAB.	20972	732	786	6607	20974	27581	20287	48654
PLUS DE 20000 HAB.	85704	1471	1569	15029	95112	110141	79805	191515
TOTAL MILIEU URBAIN	126723	3577	3858	31218	134234	165452	121989	291299
RASE CAMPAGNE								
AUTOROUTES	4801	440	528	1700	6104	7804	6418	14750
ROUTES NATIONALES	13565	1922	2303	7991	14691	22682	15516	40501
CHEMINS DEPARTEMENTAUX	26168	3082	3513	15123	26264	41387	24668	69568
AUTRES VOIES	4630	320	346	2140	4577	6717	4276	11339
TOTAL RASE CAMPAGNE	49164	5764	6690	26954	51636	78590	50878	136158
ENSEMBLE DES RESEAUX	175887	9341	10548	58172	185870	244042	172867	427457

REGIONS

	ACCIDENTS	ACCIDENTS MORTELS	TUES	BLESSES GRAVES	BLESSES LEGERS	TOTAL BLESSES	INDEMNES	IMPLIQUES
NORD-PAS DE CALAIS	8334	390	433	2747	8624	11371	7813	19617
PICARDIE	4381	359	407	2070	4339	6409	4864	11680
ILE DE FRANCE	34839	876	989	5710	40564	46274	33790	81053
CENTRE	7294	576	661	2830	7706	10536	7403	18600
HAUTE NORMANDIE	5583	269	309	1997	5794	7791	5677	13777
BASSE NORMANDIE	3503	248	280	1555	3341	4896	3996	9172
BRETAGNE	5621	510	567	2778	4912	7690	5464	13721
PAYS DE LA LOIRE	7360	596	655	3100	7057	10157	7426	18238
POITOU-CHARENTES	4602	332	382	1797	4633	6430	4712	11524
LIMOUSIN	2497	130	152	925	2701	3626	2331	6109
AQUITAINE	10259	567	648	3579	10979	14558	9755	24961
MIDI-PYRENEES	8566	583	649	2686	9256	11942	7878	20469
CHAMPAGNE-ARDENNE	4261	259	295	1588	4407	5995	4094	10384
LORRAINE	5989	320	373	2697	5634	8331	5769	14473
ALSACE	4372	235	266	1445	4391	5836	4331	10433
FRANCHE-COMTE	3197	213	243	1297	3237	4534	3138	7915
BOURGOGNE	5116	393	452	2226	5004	7230	5617	13299
AUVERGNE	4564	241	267	1679	4647	6326	4658	11251
RHONE-ALPES	15543	939	1053	6961	15252	22213	15960	39226
LANGUEDOC-ROUSSILLON	7413	495	551	3333	7299	10632	7367	18550
PROV.-ALPES-COTE D'AZUR	21284	747	847	4704	24570	29274	19561	49682
CORSE	1309	63	69	468	1523	1991	1263	3323
TOTAL FRANCE	175887	9341	10548	58172	185870	244042	172867	427457

DEPARTEMENTS

	ACCIDENTS	ACCIDENTS MORTELS	TUES	BLESSES GRAVES	BLESSES LEGERES	TOTAL BLESSES	INDEMNES	IMPLIQUES
AIN	1385	149	172	697	1280	1977	1430	3579
AISNE	1182	91	111	567	1147	1714	1243	3068
ALLIER	1408	88	102	429	1559	1988	1431	3521
ALPES HTE PROVENCE	467	32	38	218	540	758	503	1299
HAUTES ALPES	391	28	29	204	427	631	454	1114
ALPES MARITIMES	6205	133	145	1195	7011	8206	5752	14103
ARDECHE	770	57	61	434	647	1081	742	1884
ARDENNES	752	45	49	313	737	1050	684	1783
ARIEGE	343	39	43	157	321	478	325	846
AUBE	1170	58	66	354	1235	1589	1105	2760
AUDE	991	93	110	505	941	1446	949	2505
AVEYRON	684	64	74	329	674	1003	689	1766
BOUCHES DU RHONE	8954	284	326	1476	10833	12309	8011	20646
CALVADOS	1679	96	108	731	1671	2402	1885	4395
CANTAL	419	22	23	151	426	577	457	1057
CHARENTE	944	77	85	389	954	1343	964	2392
CHARENTE MARITIME	1610	110	130	667	1555	2222	1712	4064
CHER	1118	90	102	382	1178	1560	1026	2688
CORREZE	870	34	41	347	861	1208	862	2111
CORSE DU SUD	668	22	25	188	804	992	618	1635
HAUTE CORSE	641	41	44	280	719	999	645	1688
COTE D'OR	1676	118	139	651	1667	2318	1612	4069
COTES DU NORD	893	113	129	574	647	1221	913	2263
CREUSE	451	28	33	186	509	695	459	1187
DORDOGNE	1386	83	96	674	1368	2042	1356	3494
DOUBS	1579	74	82	518	1671	2189	1515	3786
DROME	1638	116	134	613	1813	2426	1780	4340
EURE	1684	126	141	788	1672	2460	1896	4497
EURE ET LOIR	1354	102	115	538	1483	2021	1346	3482
FINISTERE	1579	139	146	757	1416	2173	1508	3827
GARD	2295	145	165	1079	2258	3337	2162	5664
HAUTE GARONNE	3669	174	189	812	4136	4948	3313	8450
GERS	553	46	50	244	548	792	520	1362
GIRONDE	4945	210	240	1345	5610	6955	4869	12064
HERAULT	2594	170	180	1036	2606	3642	2609	6431
ILLE ET VILAINE	2061	143	155	820	1959	2779	1960	4894
INDRE	524	53	58	259	513	772	561	1391
INDRE ET LOIRE	1618	109	122	487	1768	2255	1671	4048
ISERE	2349	177	197	950	2488	3438	2452	6087
JURA	617	62	76	394	572	966	661	1703
LANDES	1072	105	125	607	955	1562	959	2646
LOIR ET CHER	1014	86	108	444	1078	1522	994	2624
LOIRE	2149	86	95	742	2193	2935	2087	5117
HAUTE LOIRE	602	49	54	318	579	897	698	1649
LOIRE ATLANTIQUE	2658	205	216	915	2638	3553	2560	6329
LOIRET	1666	136	156	720	1686	2406	1805	4367
LOT	528	43	47	218	571	789	503	1339
LOT ET GARONNE	918	73	78	388	945	1333	886	2297
LOZERE	254	18	19	143	228	371	304	694

DEPARTEMENTS

	ACCIDENTS	ACCIDENTS MORTELS	TUES	BLESSES GRAVES	BLESSES LEGERS	TOTAL BLESSES	INDEMNES	IMPLIQUES
MAINE ET LOIRE	1457	101	112	761	1346	2107	1496	3715
MANCHE	1204	85	95	535	1079	1614	1414	3123
MARNE	1731	106	122	595	1882	2477	1705	4304
HAUTE MARNE	608	50	58	326	553	879	600	1537
MAYENNE	552	51	58	307	496	803	568	1429
MEURTHE ET MOSELLE	2062	92	110	685	2089	2774	1957	4841
MEUSE	578	54	61	308	522	830	537	1428
MORBIHAN	1088	115	137	627	890	1517	1083	2737
MOSELLE	2343	107	119	1153	2064	3217	2228	5564
NIEVRE	644	69	79	296	595	891	717	1687
NORD	5316	220	239	1553	5585	7138	4923	12300
OISE	1611	147	155	875	1480	2355	1816	4326
ORNE	620	67	77	289	591	880	697	1654
PAS DE CALAIS	3018	170	194	1194	3039	4233	2890	7317
PUY DE DOME	2135	82	88	781	2083	2864	2072	5024
PYRENEES ATLANTIQUES	1938	96	109	565	2101	2666	1685	4460
HAUTES PYRENEES	936	53	57	231	1061	1292	892	2241
PYRENEES ORIENTALES	1279	69	77	570	1266	1836	1343	3256
BAS RHIN	2458	130	145	768	2495	3263	2440	5848
HAUT RHIN	1914	105	121	677	1896	2573	1891	4585
RHONE	4598	156	167	2141	4439	6580	4720	11467
HAUTE SAONE	565	57	64	276	550	826	547	1437
SAONE ET LOIRE	1846	112	126	720	1887	2607	2194	4927
SARTHE	1509	111	122	519	1505	2024	1574	3720
SAVOIE	1136	84	100	573	1095	1668	1268	3036
HAUTE SAVOIE	1518	114	127	811	1297	2108	1481	3716
PARIS	11040	106	115	1024	12768	13792	10951	24858
SEINE MARITIME	3899	143	168	1209	4122	5331	3781	9280
SEINE ET MARNE	3280	212	247	1185	3868	5053	3229	8529
YVELINES	3967	155	173	815	4636	5451	3663	9287
DEUX SEVRES	927	70	84	361	926	1287	901	2272
SOMME	1588	121	141	628	1712	2340	1805	4286
TARN	1000	90	107	411	1086	1497	873	2477
TARN ET GARONNE	853	74	82	284	859	1143	763	1988
VAR	3827	164	189	1061	4248	5309	3417	8915
VAUCLUSE	1440	106	120	550	1511	2061	1424	3605
VENDEE	1184	128	147	598	1072	1670	1228	3045
VIENNE	1121	75	83	380	1198	1578	1135	2796
HAUTE VIENNE	1176	68	78	392	1331	1723	1010	2811
VOSGES	1006	67	83	551	959	1510	1047	2640
YONNE	950	94	108	559	855	1414	1094	2616
BELFORT	436	20	21	109	444	553	415	989
ESSONNE	3139	113	130	724	3640	4364	2907	7401
HAUTS DE SEINE	3619	66	73	493	4181	4674	3527	8274
SEINE SAINT DENIS	3918	67	77	371	4610	4981	3687	8745
VAL DE MARNE	2947	71	73	613	3411	4024	2955	7052
VAL D'OISE	2929	86	101	485	3450	3935	2871	6907
TOTAL FRANCE	175887	9341	10548	58172	185870	244042	172867	427457



REPARTITION DES VEHICULES IMPLIQUES

	MILIEU URBAIN		RASE CAMPAGNE		ENSEMBLE DES RESEAUX	
TOUS VEHICULES	224370	100,0%	85279	100,0%	309649	100,0%
BICYCLETTES	7904	3,5%	1723	2,0%	9627	3,1%
CYCLOMOTEURS	25958	11,6%	3978	4,7%	29936	9,7%
MOTOCYCLETTES	16782	7,5%	3822	4,5%	20604	6,7%
V.L.	159336	71,0%	63640	74,6%	222976	72,0%
V.L. + CARAV. OU REM.	505	0,2%	738	0,9%	1243	0,4%
CAMIONNETTES < 3,5T	4771	2,1%	3273	3,8%	8044	2,6%
V.U. > 3,5T	3318	1,5%	2268	2,7%	5586	1,8%
TRACTEURS ROUTIERS	178	0,1%	141	0,2%	319	0,1%
V.U. + REMORQUES	552	0,2%	607	0,7%	1159	0,4%
TRACTEURS + SEMI-REM.	1756	0,8%	3162	3,7%	4918	1,6%
TRANSPORTS EN COMMUN	2054	0,9%	448	0,5%	2502	0,8%
ENGINS SPECIAUX	201	0,1%	183	0,2%	384	0,1%
TRACTEURS AGRICOLES	330	0,1%	797	0,9%	1127	0,4%
AUTRES	725	0,3%	499	0,6%	1224	0,4%



IMPLIQUES PAR CATEGORIE D'USAGERS

MILIEU URBAIN
MOINS DE 2000 HAB.

	TUES	BLESSES GRAVES	BLESSES LEGRS	TOTAL BLESSES	INDEMNES	IMPLIQUES
PIETONS	196	840	735	1575	35	1806
USAGERS DE 2-ROUES	209	1702	1911	3613	275	4097
.BICYCLETTE - CONDUCT.	50	316	394	710	19	779
- ENSEMBLE	51	318	400	718	21	790
.CYCLOMOTEUR - CONDUCT.	89	834	888	1722	130	1941
- ENSEMBLE	91	881	945	1826	153	2070
.MOTOCYCLETTE - CONDUCT.	58	410	442	852	75	985
- ENSEMBLE	67	503	566	1069	101	1237
USAGERS DE VEH. AUTOMOB.	545	3206	7501	10707	12196	23448
.TOURISME - CONDUCT.	315	1788	3807	5595	6835	12745
- ENSEMBLE	505	3003	6976	9979	10193	20677
.CAMIONNETTE - CONDUCT.	9	72	144	216	397	622
- ENSEMBLE	16	104	237	341	556	913
.CAMION - CONDUCT.	3	20	70	90	437	530
- ENSEMBLE	5	24	86	110	510	625
.TRACT.+ SEMI - CONDUCT.	9	28	70	98	351	458
- ENSEMBLE	10	31	76	107	371	488
.TRACT. AGRIC. - CONDUCT.	1	10	19	29	161	191
- ENSEMBLE	4	16	25	41	186	231
.TR. COMMUN - CONDUCT.			9	9	117	126
- ENSEMBLE		3	63	66	294	360
.AUTRE - CONDUCT.	5	21	21	42	71	118
- ENSEMBLE	5	25	38	63	86	154
INDETERMINES	1	2		2		3
TOTAL CONDUCTEURS	539	3499	5864	9363	8593	18495
TOTAL PASSAGERS	215	1409	3548	4957	3878	9050
TOUS USAGERS	951	5750	10147	15897	12506	29354

IMPLIQUES PAR CATEGORIE D'USAGERS

MILIEU URBAIN
2000 A 5000 HAB.

	TUES	BLESSES GRAVES	BLESSES LEGRS	TOTAL BLESSES	INDEMNES	IMPLIQUES
PIETONS	124	714	717	1431	26	1581
USAGERS DE 2-ROUES	157	1409	2034	3443	327	3927
.BICYCLETTE - CONDUCT.	36	263	384	647	37	720
- ENSEMBLE	37	265	388	653	38	728
.CYCLOMOTEUR - CONDUCT.	50	681	1012	1693	121	1864
- ENSEMBLE	52	731	1070	1801	143	1996
.MOTOCYCLETTE - CONDUCT.	58	343	451	794	119	971
- ENSEMBLE	68	413	576	989	146	1203
USAGERS DE VEH. AUTOMOB.	271	1708	5250	6958	9038	16267
.TOURISME - CONDUCT.	175	982	2885	3867	6075	10117
- ENSEMBLE	257	1610	4972	6582	7904	14743
.CAMIONNETTE - CONDUCT.	5	33	87	120	316	441
- ENSEMBLE	7	56	148	204	390	601
.CAMION - CONDUCT.	2	5	25	30	315	347
- ENSEMBLE	3	8	38	46	337	386
.TRACT.+ SEMI - CONDUCT.	2	6	31	37	167	206
- ENSEMBLE	2	7	31	38	173	213
.TRACT. AGRIC. - CONDUCT.		3	1	4	46	50
- ENSEMBLE		4	1	5	48	53
.TR. COMMUN - CONDUCT.	1	2	2	4	72	77
- ENSEMBLE	1	5	21	26	124	151
.AUTRE - CONDUCT.	1	14	24	38	52	91
- ENSEMBLE	1	18	39	57	62	120
INDETERMINES		1		1		1
TOTAL CONDUCTEURS	330	2332	4902	7234	7320	14884
TOTAL PASSAGERS	98	785	2382	3167	2045	5310
TOUS USAGERS	552	3832	8001	11833	9391	21776

IMPLIQUES PAR CATEGORIE D'USAGERS

MILIEU URBAIN
5000 A 20000 HAB.

	TUES	BLESSES GRAVES	BLESSES LEGRS	TOTAL BLESSES	INDEMNES	IMPLIQUES
PIETONS	221	1521	2585	4106	51	4378
USAGERS DE 2-ROUES	222	2452	5891	8343	785	9350
.BICYCLETTE - CONDUCT.	52	428	1072	1500	105	1657
- ENSEMBLE	53	430	1096	1526	105	1684
.CYCLOMOTEUR - CONDUCT.	71	1150	3050	4200	385	4656
- ENSEMBLE	72	1211	3256	4467	399	4938
.MOTOCYCLETTE - CONDUCT.	83	695	1283	1978	264	2325
- ENSEMBLE	97	811	1539	2350	281	2728
USAGERS DE VEH. AUTOMOB.	343	2634	12498	15132	19451	34926
.TOURISME - CONDUCT.	206	1621	7109	8730	15926	24862
- ENSEMBLE	319	2513	11988	14501	17488	32308
.CAMIONNETTE - CONDUCT.	8	35	161	196	596	800
- ENSEMBLE	12	58	267	325	651	988
.CAMION - CONDUCT.	3	16	54	70	605	678
- ENSEMBLE	5	23	69	92	631	728
.TRACT.+ SEMI - CONDUCT.	2	15	37	52	300	354
- ENSEMBLE	2	17	42	59	312	373
.TRACT. AGRIC. - CONDUCT.	1	1	4	5	39	45
- ENSEMBLE	1	2	5	7	39	47
.TR. COMMUN - CONDUCT.		1	11	12	210	222
- ENSEMBLE		3	61	64	220	284
.AUTRE - CONDUCT.	3	14	42	56	103	162
- ENSEMBLE	4	18	66	84	110	198
INDETERMINES						
TOTAL CONDUCTEURS	429	3976	12823	16799	18533	35761
TOTAL PASSAGERS	136	1110	5566	6676	1703	8515
TOUS USAGERS	786	6607	20974	27581	20287	48654

IMPLIQUES PAR CATEGORIE D'USAGERS

MILIEU URBAIN
PLUS DE 20000 HAB.

	TUES	BLESSES GRAVES	BLESSES LEGERS	TOTAL BLESSES	INDEMNES	IMPLIQUES
PIETONS	539	4674	16293	20967	169	21675
USAGERS DE 2-ROUES	421	5394	27625	33019	3754	37194
.BICYCLETTE - CONDUCT.	75	670	3433	4103	451	4629
- ENSEMBLE	79	683	3512	4195	451	4725
.CYCLOMOTEUR - CONDUCT.	124	2378	13146	15524	1584	17232
- ENSEMBLE	132	2547	14044	16591	1588	18311
.MOTOCYCLETTE - CONDUCT.	174	1831	8614	10445	1715	12334
- ENSEMBLE	210	2164	10069	12233	1715	14158
USAGERS DE VEH. AUTOMOB.	609	4960	51185	56145	75869	132623
.TOURISME - CONDUCT.	354	3099	30439	33538	69375	103267
- ENSEMBLE	575	4817	49237	54054	69467	124096
.CAMIONNETTE - CONDUCT.	9	44	514	558	2039	2606
- ENSEMBLE	18	67	798	865	2042	2925
.CAMION - CONDUCT.	3	22	184	206	2022	2231
- ENSEMBLE	6	24	237	261	2028	2295
.TRACT.+ SEMI - CONDUCT.	2	9	72	81	575	658
- ENSEMBLE	3	9	81	90	576	669
.TRACT. AGRIC. - CONDUCT.	1		15	15	21	37
- ENSEMBLE	1		19	19	21	41
.TR. COMMUN - CONDUCT.	3	8	76	84	1495	1582
- ENSEMBLE	3	19	631	650	1495	2148
.AUTRE - CONDUCT.	3	15	109	124	236	363
- ENSEMBLE	3	24	182	206	240	449
INDETERMINES		1	9	10	13	23
TOTAL CONDUCTEURS	748	8076	56602	64678	79513	144939
TOTAL PASSAGERS	282	2278	22208	24486	110	24878
TOUS USAGERS	1569	15029	95112	110141	79805	191515

IMPLIQUES PAR CATEGORIE D'USAGERS

TOTAL MILIEU URBAIN

	TUES	BLESSES GRAVES	BLESSES LEGRS	TOTAL BLESSES	INDEMNES	IMPLIQUES
PIETONS	1080	7749	20330	28079	281	29440
USAGERS DE 2-ROUES	1009	10957	37461	48418	5141	54568
.BICYCLETTE - CONDUCT.	213	1677	5283	6960	612	7785
- ENSEMBLE	220	1696	5396	7092	615	7927
.CYCLOMOTEUR - CONDUCT.	334	5043	18096	23139	2220	25693
- ENSEMBLE	347	5370	19315	24685	2283	27315
.MOTOCYCLETTE - CONDUCT.	373	3279	10790	14069	2173	16615
- ENSEMBLE	442	3891	12750	16641	2243	19326
USAGERS DE VEH. AUTOMOB.	1768	12508	76434	88942	116554	207264
.TOURISME - CONDUCT.	1050	7490	44240	51730	98211	150991
- ENSEMBLE	1656	11943	73173	85116	105052	191824
.CAMIONNETTE - CONDUCT.	31	184	906	1090	3348	4469
- ENSEMBLE	53	285	1450	1735	3639	5427
.CAMION - CONDUCT.	11	63	333	396	3379	3786
- ENSEMBLE	19	79	430	509	3506	4034
.TRACT.+ SEMI - CONDUCT.	15	58	210	268	1393	1676
- ENSEMBLE	17	64	230	294	1432	1743
.TRACT. AGRIC. - CONDUCT.	3	14	39	53	267	323
- ENSEMBLE	6	22	50	72	294	372
.TR. COMMUN - CONDUCT.	4	11	98	109	1894	2007
- ENSEMBLE	4	30	776	806	2133	2943
.AUTRE - CONDUCT.	12	64	196	260	462	734
- ENSEMBLE	13	85	325	410	498	921
INDETERMINES	1	4	9	13	13	27
TOTAL CONDUCTEURS	2046	17883	80191	98074	113959	214079
TOTAL PASSAGERS	731	5582	33704	39286	7736	47753
TOUS USAGERS	3858	31218	134234	165452	121989	291299

IMPLIQUES PAR CATEGORIE D'USAGERS

RASE CAMPAGNE
AUTOROUTES

	TUES	BLESSES GRAVES	BLESSES LEGRS	TOTAL BLESSES	INDEMNES	IMPLIQUES
PIETONS	35	45	34	79	11	125
USAGERS DE 2-ROUES	42	123	431	554	47	643
.BICYCLETTE - CONDUCT.	2	1	3	4		6
- ENSEMBLE	2	1	3	4		6
.CYCLOMOTEUR - CONDUCT.	1	3	4	7	1	9
- ENSEMBLE	1	3	4	7	1	9
.MOTOCYCLETTE - CONDUCT.	30	94	338	432	41	503
- ENSEMBLE	39	119	424	543	46	628
USAGERS DE VEH. AUTOMOB.	450	1529	5636	7165	6355	13970
.TOURISME - CONDUCT.	204	607	2608	3215	3796	7215
- ENSEMBLE	386	1285	4925	6210	4926	11522
.CAMIONNETTE - CONDUCT.	9	40	127	167	199	375
- ENSEMBLE	16	73	243	316	284	616
.CAMION - CONDUCT.	7	36	119	155	320	482
- ENSEMBLE	12	52	156	208	343	563
.TRACT.+ SEMI - CONDUCT.	24	77	156	233	536	793
- ENSEMBLE	27	90	178	268	552	847
.TRACT. AGRIC. - CONDUCT.			1	1		1
- ENSEMBLE			1	1		1
.TR. COMMUN - CONDUCT.	1	2	7	9	43	53
- ENSEMBLE	5	22	107	129	225	359
.AUTRE - CONDUCT.	1	4	16	20	20	41
- ENSEMBLE	4	7	26	33	25	62
INDETERMINES	1	3	3	6	5	12
TOTAL CONDUCTEURS	279	864	3379	4243	4956	9478
TOTAL PASSAGERS	213	788	2688	3476	1446	5135
TOUS USAGERS	528	1700	6104	7804	6418	14750

IMPLIQUES PAR CATEGORIE D'USAGERS

RASE CAMPAGNE
ROUTES NATIONALES

	TUES	BLESSES GRAVES	BLESSES LEGRS	TOTAL BLESSES	INDEMNES	IMPLIQUES
PIETONS	203	247	163	410	29	642
USAGERS DE 2-ROUES	257	958	1049	2007	173	2437
.BICYCLETTE - CONDUCT.	45	127	137	264	22	331
- ENSEMBLE	45	129	141	270	22	337
.CYCLOMOTEUR - CONDUCT.	88	294	316	610	33	731
- ENSEMBLE	93	307	343	650	39	782
.MOTOCYCLETTE - CONDUCT.	104	424	415	839	90	1033
- ENSEMBLE	119	522	565	1087	112	1318
USAGERS DE VEH. AUTOMOB.	1843	6786	13478	20264	15312	37419
.TOURISME - CONDUCT.	1120	3710	6534	10244	7665	19029
- ENSEMBLE	1708	6230	12332	18562	12153	32423
.CAMIONNETTE - CONDUCT.	46	147	234	381	539	966
- ENSEMBLE	61	253	445	698	780	1539
.CAMION - CONDUCT.	17	76	174	250	773	1040
- ENSEMBLE	20	99	240	339	873	1232
.TRACT.+ SEMI - CONDUCT.	32	114	240	354	983	1369
- ENSEMBLE	36	129	272	401	1042	1479
.TRACT. AGRIC. - CONDUCT.	5	12	20	32	103	140
- ENSEMBLE	5	14	23	37	108	150
.TR. COMMUN - CONDUCT.	1	4	9	13	98	112
- ENSEMBLE	3	16	102	118	246	367
.AUTRE - CONDUCT.	7	31	39	70	90	167
- ENSEMBLE	10	45	64	109	110	229
INDETERMINEES			1	1	2	3
TOTAL CONDUCTEURS	1465	4939	8118	13057	10396	24918
TOTAL PASSAGERS	635	2805	6409	9214	5089	14938
TOUS USAGERS	2303	7991	14691	22682	15516	40501

IMPLIQUES PAR CATEGORIE D'USAGERS

RASE CAMPAGNE
CHEMINS DEPARTEMENTAUX

	TUES	BLESSES GRAVES	BLESSES LEGRS	TOTAL BLESSES	INDEMNES	IMPLIQUES
PIETONS	236	522	366	888	48	1172
USAGERS DE 2-ROUES	594	2670	2527	5197	369	6160
.BICYCLETTE - CONDUCT.	115	482	479	961	52	1128
- ENSEMBLE	118	487	486	973	57	1148
.CYCLOMOTEUR - CONDUCT.	233	1038	1038	2076	119	2428
- ENSEMBLE	242	1111	1116	2227	134	2603
.MOTOCYCLETTE - CONDUCT.	203	858	670	1528	128	1859
- ENSEMBLE	234	1072	925	1997	178	2409
USAGERS DE VEH. AUTOMOB.	2682	11928	23367	35295	24245	62222
.TOURISME - CONDUCT.	1637	6794	11672	18466	12267	32370
- ENSEMBLE	2504	11220	21606	32826	19959	55289
.CAMIONNETTE - CONDUCT.	59	251	468	719	842	1620
- ENSEMBLE	77	379	864	1243	1272	2592
.CAMION - CONDUCT.	21	82	206	288	939	1248
- ENSEMBLE	23	108	288	396	1086	1505
.TRACT.+ SEMI - CONDUCT.	30	73	151	224	597	851
- ENSEMBLE	33	76	169	245	625	903
.TRACT. AGRIC. - CONDUCT.	16	32	60	92	417	525
- ENSEMBLE	19	39	75	114	439	572
.TR. COMMUN - CONDUCT.	3	7	27	34	194	231
- ENSEMBLE	7	28	216	244	659	910
.AUTRE - CONDUCT.	15	57	79	136	163	314
- ENSEMBLE	19	78	149	227	205	451
INDETERMINES	1	3	4	7	6	14
TOTAL CONDUCTEURS	2332	9674	14850	24524	15718	42574
TOTAL PASSAGERS	944	4924	11044	15968	8896	25808
TOUS USAGERS	3513	15123	26264	41387	24668	69568

IMPLIQUES PAR CATEGORIE D'USAGERS

RASE CAMPAGNE
AUTRES VOIES

	TUES	BLESSES GRAVES	BLESSES LEGRS	TOTAL BLESSES	INDEMNES	IMPLIQUES
PIETONS	38	123	181	304	8	350
USAGERS DE 2-ROUES	78	666	774	1440	121	1639
.BICYCLETTE - CONDUCT.	15	99	125	224	15	254
- ENSEMBLE	16	99	127	226	15	257
.CYCLOMOTEUR - CONDUCT.	33	353	360	713	52	798
- ENSEMBLE	34	381	395	776	58	868
.MOTOCYCLETTE - CONDUCT.	25	154	194	348	39	412
- ENSEMBLE	28	186	252	438	48	514
USAGERS DE VEH. AUTOMOB.	230	1350	3622	4972	4145	9347
.TOURISME - CONDUCT.	123	698	1852	2550	2445	5118
- ENSEMBLE	183	1237	3310	4547	3380	8110
.CAMIONNETTE - CONDUCT.	5	32	65	97	157	259
- ENSEMBLE	9	47	136	183	220	412
.CAMION - CONDUCT.	1	7	28	35	161	197
- ENSEMBLE	1	9	38	47	191	239
.TRACT.+ SEMI - CONDUCT.	2	12	33	45	61	108
- ENSEMBLE	3	13	35	48	64	115
.TRACT. AGRIC. - CONDUCT.	20	16	10	26	80	126
- ENSEMBLE	26	22	10	32	82	140
.TR. COMMUN - CONDUCT.		1	7	8	40	48
- ENSEMBLE		8	51	59	137	196
.AUTRE - CONDUCT.	5	12	17	29	47	81
- ENSEMBLE	8	14	42	56	71	135
INDETERMINEES		1		1	2	3
TOTAL CONDUCTEURS	229	1384	2691	4075	3097	7401
TOTAL PASSAGERS	79	632	1705	2337	1169	3585
TOUS USAGERS	346	2140	4577	6717	4276	11339

IMPLIQUES PAR CATEGORIE D'USAGERS

TOTAL RASE CAMPAGNE

	TUES	BLESSES GRAVES	BLESSES LEGRS	TOTAL BLESSES	INDEMNES	IMPLIQUES
PIETONS	512	937	744	1681	96	2289
USAGERS DE 2-ROUES	971	4417	4781	9198	710	10879
.BICYCLETTE - CONDUCT.	177	709	744	1453	89	1719
- ENSEMBLE	181	716	757	1473	94	1748
.CYCLOMOTEUR - CONDUCT.	355	1688	1718	3406	205	3966
- ENSEMBLE	370	1802	1858	3660	232	4262
.MOTOCYCLETTE - CONDUCT.	362	1530	1617	3147	298	3807
- ENSEMBLE	420	1899	2166	4065	384	4869
USAGERS DE VEH. AUTOMOB.	5205	21593	46103	67696	50057	122958
.TOURISME - CONDUCT.	3084	11809	22666	34475	26173	63732
- ENSEMBLE	4781	19972	42173	62145	40418	107344
.CAMIONNETTE - CONDUCT.	119	470	894	1364	1737	3220
- ENSEMBLE	163	752	1688	2440	2556	5159
.CAMION - CONDUCT.	46	201	527	728	2193	2967
- ENSEMBLE	56	268	722	990	2493	3539
.TRACT.+ SEMI - CONDUCT.	88	276	580	856	2177	3121
- ENSEMBLE	99	308	654	962	2283	3344
.TRACT. AGRIC.- CONDUCT.	41	60	91	151	600	792
- ENSEMBLE	50	75	109	184	629	863
.TR. COMMUN - CONDUCT.	5	14	50	64	375	444
- ENSEMBLE	15	74	476	550	1267	1832
.AUTRE - CONDUCT.	28	104	151	255	320	603
- ENSEMBLE	41	144	281	425	411	877
INDETERMINEES	2	7	8	15	15	32
TOTAL CONDUCTEURS	4305	16861	29038	45899	34167	84371
TOTAL PASSAGERS	1871	9149	21846	30995	16600	49466
TOUS USAGERS	6690	26954	51636	78590	50878	136158

IMPLIQUES PAR CATEGORIE D'USAGERS

ENSEMBLE DES RESEAUX

	TUES	BLESSES GRAVES	BLESSES LEGRS	TOTAL BLESSES	INDEMNES	IMPLIQUES
PIETONS	1592	8686	21074	29760	377	31729
USAGERS DE 2-ROUES	1980	15374	42242	57616	5851	65447
.BICYCLETTE - CONDUCT.	390	2386	6027	8413	701	9504
- ENSEMBLE	401	2412	6153	8565	709	9675
.CYCLOMOTEUR - CONDUCT.	689	6731	19814	26545	2425	29659
- ENSEMBLE	717	7172	21173	28345	2515	31577
.MOTOCYCLETTE - CONDUCT.	735	4809	12407	17216	2471	20422
- ENSEMBLE	862	5790	14916	20706	2627	24195
USAGERS DE VEH. AUTOMOB.	6973	34101	122537	156638	166611	330222
.TOURISME - CONDUCT.	4134	19299	66906	86205	124384	214723
- ENSEMBLE	6437	31915	115346	147261	145470	299168
.CAMIONNETTE - CONDUCT.	150	654	1800	2454	5085	7689
- ENSEMBLE	216	1037	3138	4175	6195	10586
.CAMION - CONDUCT.	57	264	860	1124	5572	6753
- ENSEMBLE	75	347	1152	1499	5999	7573
.TRACT.+ SEMI - CONDUCT.	103	334	790	1124	3570	4797
- ENSEMBLE	116	372	884	1256	3715	5087
.TRACT. AGRIC. - CONDUCT.	44	74	130	204	867	1115
- ENSEMBLE	56	97	159	256	923	1235
.TR. COMMUN - CONDUCT.	9	25	148	173	2269	2451
- ENSEMBLE	19	104	1252	1356	3400	4775
.AUTRE - CONDUCT.	40	168	347	515	782	1337
- ENSEMBLE	54	229	606	835	909	1798
INDETERMINES	3	11	17	28	28	59
TOTAL CONDUCTEURS	6351	34744	109229	143973	148126	298450
TOTAL PASSAGERS	2602	14731	55550	70281	24336	97219
TOUS USAGERS	10548	58172	185870	244042	172867	427457





ACCIDENTS PAR HEURE

RASE CAMPAGNE
ROUTES NATIONALES

HEURE	ACCIDENTS	ACCIDENTS MORTELS	TUES	BLESSES GRAVES	BLESSES LEGRS	TOTAL BLESSES	INDEMNES	IMPLIQUES
ENSEMBLE	13565	1922	2303	7991	14691	22682	15516	40501
0	332	76	94	266	310	576	262	932
1	274	63	79	181	255	436	182	697
2	280	52	69	161	262	423	178	670
3	240	38	52	160	239	399	174	625
4	302	70	88	188	302	490	199	777
5	335	71	84	224	297	521	227	832
6	452	79	85	284	394	678	370	1133
7	647	75	93	361	689	1050	661	1804
8	614	74	92	314	587	901	699	1692
9	494	51	58	256	564	820	588	1466
10	577	60	75	319	671	990	715	1780
11	647	72	84	360	779	1139	843	2066
12	564	63	76	342	583	925	609	1610
13	550	62	70	302	568	870	664	1604
14	753	90	103	419	806	1225	903	2231
15	809	114	140	489	963	1452	1149	2741
16	789	91	111	461	922	1383	992	2486
17	958	97	117	522	1125	1647	1325	3089
18	1081	145	167	602	1256	1858	1485	3510
19	824	124	143	538	928	1466	1115	2724
20	657	97	112	353	761	1114	679	1905
21	501	84	105	316	523	839	576	1520
22	463	82	95	291	496	787	444	1326
23	421	92	111	281	411	692	471	1274
IND.	1			1		1	6	7

ACCIDENTS PAR HEURE

RASE CAMPAGNE
CHEMINS DEPARTEMENTAUX

HEURE	ACCIDENTS	ACCIDENTS MORTELS	TUES	BLESSES GRAVES	BLESSES LEGERS	TOTAL BLESSES	INDEMNES	IMPLIQUES
ENSEMBLE	26168	3082	3513	15123	26264	41387	24668	69568
0	560	100	119	377	599	976	390	1485
1	599	111	127	422	630	1052	466	1645
2	499	101	117	371	440	811	325	1253
3	505	74	84	329	543	872	381	1337
4	585	109	118	391	551	942	418	1478
5	470	78	88	304	413	717	248	1053
6	486	62	70	276	409	685	266	1021
7	1049	112	119	574	920	1494	849	2462
8	1052	80	89	557	991	1548	990	2627
9	932	86	94	456	854	1310	884	2288
10	1045	114	121	539	1066	1605	1133	2859
11	1191	116	139	592	1167	1759	1236	3134
12	1248	103	113	630	1243	1873	1210	3196
13	1083	92	103	590	1038	1628	954	2685
14	1500	161	179	874	1551	2425	1582	4186
15	1482	163	192	867	1589	2456	1654	4302
16	1707	156	179	924	1850	2774	1808	4761
17	2094	216	260	1203	2231	3434	2419	6113
18	2347	255	295	1351	2417	3768	2526	6589
19	1969	244	266	1118	2014	3132	2089	5487
20	1336	185	218	798	1342	2140	1044	3402
21	945	129	147	596	922	1518	666	2331
22	773	116	148	497	758	1255	600	2003
23 IND.	711	119	128	487	726	1213	530	1871

ACCIDENTS PAR HEURE


TOTAL RASE CAMPAGNE

HEURE	ACCIDENTS	ACCIDENTS MORTELS	TUES	BLESSES GRAVES	BLESSES LEGERS	TOTAL BLESSES	INDEMNES	IMPLIQUES
ENSEMBLE	49164	5764	6690	26954	51636	78590	50878	136158
0	1125	207	250	769	1166	1935	883	3068
1	1072	195	235	688	1135	1823	822	2880
2	966	179	221	618	927	1545	683	2449
3	924	139	170	564	1014	1578	720	2468
4	1076	199	232	652	1079	1731	803	2766
5	1041	177	212	654	1013	1667	759	2638
6	1201	166	186	659	1123	1782	902	2870
7	2065	207	233	1067	2026	3093	1909	5235
8	2096	176	205	1013	2041	3054	2203	5462
9	1793	163	181	844	1807	2651	1876	4708
10	1981	198	226	989	2156	3145	2221	5592
11	2260	210	250	1130	2379	3509	2593	6352
12	2297	197	223	1123	2321	3444	2343	6010
13	2081	185	208	1079	2119	3198	2030	5436
14	2737	286	320	1502	2852	4354	2984	7658
15	2864	331	394	1600	3167	4767	3401	8562
16	3087	291	337	1646	3387	5033	3567	8937
17	3711	350	419	1984	4129	6113	4564	11096
18	4154	444	508	2214	4531	6745	4950	12203
19	3411	415	460	1907	3667	5574	3985	10019
20	2504	330	382	1366	2689	4055	2312	6749
21	1783	250	290	1061	1812	2873	1662	4825
22	1515	227	273	914	1603	2517	1354	4144
23	1419	242	275	910	1493	2403	1346	4024
IND.	1			1		1	6	7

ACCIDENTS PAR HEURE

ENSEMBLE DES RESEAUX

HEURE	ACCIDENTS	ACCIDENTS MORTELS	TUES	BLESSES GRAVES	BLESSES LEGRS	TOTAL BLESSES	INDEMNES	IMPLIQUES
ENSEMBLE	175887	9341	10548	58172	185870	244042	172867	427457
0	3513	352	412	1547	4042	5589	2755	8756
1	3024	297	354	1375	3568	4943	2118	7415
2	2547	279	330	1192	2846	4038	1638	6006
3	2136	236	285	1035	2487	3522	1389	5196
4	2427	308	358	1207	2686	3893	1637	5888
5	2325	250	291	1089	2456	3545	1452	5288
6	2824	243	273	1134	2781	3915	2108	6296
7	6966	327	356	2142	6835	8977	6427	15760
8	7851	289	327	2136	7911	10047	7789	18163
9	6401	268	293	1777	6424	8201	6373	14867
10	7350	334	367	2133	7563	9696	7617	17680
11	9004	351	396	2644	9139	11783	9556	21735
12	10334	322	351	2821	10540	13361	10267	23979
13	9700	311	340	2669	10010	12679	9537	22556
14	10257	443	490	3150	10942	14092	10802	25384
15	10403	518	590	3276	11255	14531	11308	26429
16	12034	493	552	3758	12627	16385	13023	29960
17	14861	596	676	4645	15559	20204	16347	37227
18	15493	727	810	5077	16026	21103	16646	38559
19	11901	677	746	4162	12598	16760	12356	29862
20	9004	515	583	3091	9878	12969	8366	21918
21	6178	431	480	2335	6931	9266	5376	15122
22	4992	376	434	1963	5721	7684	4234	12352
23	4361	398	454	1813	5045	6858	3740	11052
IND.	1			1		1	6	7



IMPLIQUES PAR TRANCHE D'AGE

AGE DE L'USAGER	TUES	BLESSES GRAVES	BLESSES LEGRS	TOTAL BLESSES	INDEMNES	IMPLIQUES
0-14 ANS	534	4771	17830	22601	5409	28544
15-19 ANS	1142	9535	28795	38330	10654	50126
20-24 ANS	1842	10740	33771	44511	29710	76063
25-34 ANS	1971	11054	38786	49840	46390	98201
35-49 ANS	1811	9722	33850	43572	48491	93874
50-64 ANS	1406	6543	19670	26213	23433	51052
65 ANS ET +	1793	5613	12366	17979	8382	28154
IND.	49	194	802	996	398	1443
TOTAL	10548	58172	185870	244042	172867	427457

IMPLIQUES PAR TRANCHE D'AGE

HOMMES

AGE DE L'USAGER	TUES	BLESSES GRAVES	BLESSES LEGRS	TOTAL BLESSES	INDEMNES	IMPLIQUES
0-14 ANS	319	2936	10081	13017	2977	16313
15-19 ANS	863	6915	19551	26466	7857	35186
20-24 ANS	1508	8047	22422	30469	23449	55426
25-34 ANS	1592	7843	24701	32544	35479	69615
35-49 ANS	1361	6325	19615	25940	36540	63841
50-64 ANS	972	3796	10663	14459	18284	33715
65 ANS ET +	1077	2798	6163	8961	6560	16598
IND.	21	111	441	552	281	854
TOTAL	7713	38771	113637	152408	131427	291548

IMPLIQUES PAR TRANCHE D'AGE

FEMMES

AGE DE L'USAGER	TUES	BLESSES GRAVES	BLESSES LEGRS	TOTAL BLESSES	INDEMNES	IMPLIQUES
0-14 ANS	215	1835	7749	9584	2432	12231
15-19 ANS	279	2620	9244	11864	2797	14940
20-24 ANS	334	2693	11349	14042	6261	20637
25-34 ANS	379	3211	14085	17296	10911	28586
35-49 ANS	450	3397	14235	17632	11951	30033
50-64 ANS	434	2747	9007	11754	5149	17337
65 ANS ET +	716	2815	6203	9018	1822	11556
IND.	28	83	361	444	117	589
TOTAL	2835	19401	72233	91634	41440	135909

IMPLIQUES PAR TRANCHE D'AGE

PIETONS

AGE DE L'USAGER	TUES	BLESSES GRAVES	BLESSES LEGRS	TOTAL BLESSES	INDEMNES	IMPLIQUES
0-14 ANS	190	2285	6481	8766	61	9017
15-19 ANS	73	672	1857	2529	67	2669
20-24 ANS	79	540	1461	2001	36	2116
25-34 ANS	123	706	2276	2982	63	3168
35-49 ANS	214	1083	2725	3808	71	4093
50-64 ANS	270	1189	2621	3810	40	4120
65 ANS ET +	618	2155	3512	5667	30	6315
IND.	25	56	141	197	9	231
TOTAL	1592	8686	21074	29760	377	31729

IMPLIQUES PAR TRANCHE D'AGE

BICYCLETTES

AGE DE L'USAGER	TUES	BLESSES GRAVES	BLESSES LEGERS	TOTAL BLESSES	INDEMNES	IMPLIQUES
0-14 ANS	52	613	1375	1988	78	2118
15-19 ANS	37	353	1157	1510	130	1677
20-24 ANS	13	129	577	706	122	841
25-34 ANS	25	194	706	900	143	1068
35-49 ANS	60	356	935	1291	140	1491
50-64 ANS	75	425	814	1239	70	1384
65 ANS ET +	138	336	572	908	24	1070
IND.	1	6	17	23	2	26
TOTAL	401	2412	6153	8565	709	9675

IMPLIQUES PAR TRANCHE D'AGE

CYCLOMOTEURS

AGE DE L'USAGER	TUES	BLESSES GRAVES	BLESSES LEGRS	TOTAL BLESSES	INDEMNES	IMPLIQUES
0-14 ANS	23	300	778	1078	95	1196
15-19 ANS	233	3781	11734	15515	1413	17161
20-24 ANS	74	813	2952	3765	388	4227
25-34 ANS	70	709	2109	2818	290	3178
35-49 ANS	97	668	1736	2404	196	2697
50-64 ANS	105	556	1264	1820	90	2015
65 ANS ET +	114	341	571	912	38	1064
IND.	1	4	29	33	5	39
TOTAL	717	7172	21173	28345	2515	31577

IMPLIQUES PAR TRANCHE D'AGE

MOTOCYCLETTES

AGE DE L'USAGER	TUES	BLESSES GRAVES	BLESSES LEGERS	TOTAL BLESSES	INDEMNES	IMPLIQUES
0-14 ANS	5	35	107	142	12	159
15-19 ANS	179	1369	3215	4584	517	5280
20-24 ANS	304	2038	4812	6850	832	7986
25-34 ANS	291	1698	4813	6511	801	7603
35-49 ANS	63	519	1570	2089	332	2484
50-64 ANS	13	95	293	388	92	493
65 ANS ET +	7	26	77	103	33	143
IND.		10	29	39	8	47
TOTAL	862	5790	14916	20706	2627	24195

IMPLIQUES PAR TRANCHE D'AGE

TOTAL DEUX ROUES

AGE DE L'USAGER	TUES	BLESSES GRAVES	BLESSES LEGERS	TOTAL BLESSES	INDEMNES	IMPLIQUES
0-14 ANS	80	948	2260	3208	185	3473
15-19 ANS	449	5503	16106	21609	2060	24118
20-24 ANS	391	2980	8341	11321	1342	13054
25-34 ANS	386	2601	7628	10229	1234	11849
35-49 ANS	220	1543	4241	5784	668	6672
50-64 ANS	193	1076	2371	3447	252	3892
65 ANS ET +	259	703	1220	1923	95	2277
IND.	2	20	75	95	15	112
TOTAL	1980	15374	42242	57616	5851	65447

IMPLIQUES PAR TRANCHE D'AGE

VOITURES DE TOURISME

AGE DE L'USAGER	TUES	BLESSES GRAVES	BLESSES LEGRS	TOTAL BLESSES	INDEMNES	IMPLIQUES
0-14 ANS	249	1441	8696	10137	4572	14958
15-19 ANS	588	3220	10326	13546	7811	21945
20-24 ANS	1312	6900	22821	29721	25678	56711
25-34 ANS	1348	7195	26956	34151	38552	74051
35-49 ANS	1222	6481	24973	31454	40383	73059
50-64 ANS	826	3936	13756	17692	20177	38695
65 ANS ET +	871	2625	7261	9886	7950	18707
IND.	21	117	557	674	347	1042
TOTAL	6437	31915	115346	147261	145470	299168

IMPLIQUES PAR TRANCHE D'AGE

CAMIONNETTES

AGE DE L'USAGER	TUES	BLESSES GRAVES	BLESSES LEGRS	TOTAL BLESSES	INDEMNES	IMPLIQUES
0-14 ANS	9	47	169	216	130	355
15-19 ANS	10	70	211	281	242	533
20-24 ANS	24	177	518	695	979	1698
25-34 ANS	48	254	914	1168	1957	3173
35-49 ANS	65	307	878	1185	2003	3253
50-64 ANS	46	150	359	509	783	1338
65 ANS ET +	14	31	73	104	93	211
IND.		1	16	17	8	25
TOTAL	216	1037	3138	4175	6195	10586

IMPLIQUES PAR TRANCHE D'AGE

POIDS LOURDS

AGE DE L'USAGER	TUES	BLESSES GRAVES	BLESSES LEGRS	TOTAL BLESSES	INDEMNES	IMPLIQUES
0-14 ANS	3	11	19	30	33	66
15-19 ANS	7	28	45	73	107	187
20-24 ANS	29	106	420	526	1254	1809
25-34 ANS	52	231	680	911	3330	4293
35-49 ANS	66	243	626	869	3600	4535
50-64 ANS	32	92	235	327	1340	1699
65 ANS ET +	2	8	11	19	43	64
IND.					7	7
TOTAL	191	719	2036	2755	9714	12660

IMPLIQUES PAR TRANCHE D'AGE


TRANSPORTS EN COMMUN

AGE DE L'USAGER	TUES	BLESSES GRAVES	BLESSES LEGERS	TOTAL BLESSES	INDEMNES	IMPLIQUES
0-14 ANS		14	174	188	405	593
15-19 ANS	6	17	200	217	275	498
20-24 ANS	1	8	93	101	180	282
25-34 ANS	4	24	168	192	825	1021
35-49 ANS	3	15	241	256	1131	1390
50-64 ANS	5	16	185	201	497	703
65 ANS ET +		10	183	193	87	280
IND.			8	8		8
TOTAL	19	104	1252	1356	3400	4775

IMPLIQUES PAR TRANCHE D'AGE

AUTRES VEHICULES

AGE DE L'USAGER	TUES	BLESSES GRAVES	BLESSES LEGRS	TOTAL BLESSES	INDEMNES	IMPLIQUES
0-14 ANS	3	25	31	56	23	82
15-19 ANS	9	25	50	75	92	176
20-24 ANS	6	29	117	146	241	393
25-34 ANS	10	43	164	207	429	646
35-49 ANS	21	50	166	216	635	872
50-64 ANS	34	84	143	227	344	605
65 ANS ET +	29	81	106	187	84	300
IND.	1		5	5	12	18
TOTAL	113	337	782	1119	1860	3092



ACCIDENTS PAR CATEGORIE DE ROUTE


	ACCIDENTS	ACCIDENTS MORTELS	TUES	BLESSES GRAVES	BLESSES LEGRS	TOTAL BLESSES	INDEMNES	IMPLIQUES
MILIEU URBAIN : MOINS DE 2000 HAB.								
ENSEMBLE	11291	860	951	5750	10147	15897	12506	29354
AUTOROUTES	4	1	1	1	3	4	4	9
BRETELLES	6			5	5	10	9	19
ROUTES EXPRESS	5			3	21	24	6	30
ROUTES NATIONALES	2199	229	274	1212	2176	3388	2748	6410
CHEMINS DEPARTEMENTAUX	7269	544	586	3696	6502	10198	7866	18650
CHEMINS COMMUNAUX	949	52	53	434	762	1196	1000	2249
AUTRES	859	34	37	399	678	1077	873	1987
MILIEU URBAIN : 2000 A 5000 HAB.								
ENSEMBLE	8756	514	552	3832	8001	11833	9391	21776
AUTOROUTES	9			5	9	14	6	20
BRETELLES	12	1	1	1	13	14	17	32
ROUTES EXPRESS	16			6	28	34	14	48
ROUTES NATIONALES	1832	158	174	836	1828	2664	2243	5081
CHEMINS DEPARTEMENTAUX	4129	276	295	1896	3656	5552	4373	10220
CHEMINS COMMUNAUX	1028	36	36	432	936	1368	984	2388
AUTRES	1730	43	46	656	1531	2187	1754	3987

ACCIDENTS PAR CATEGORIE DE ROUTE

	ACCIDENTS	ACCIDENTS MORTELS	TUES	BLESSES GRAVES	BLESSES LEGRS	TOTAL BLESSES	INDEMNES	IMPLIQUES
MILIEU URBAIN : 5000 A 20000 HAB.								
ENSEMBLE	20972	732	786	6607	20974	27581	20287	48654
AUTOROUTES	70	3	3	21	81	102	66	171
BRETELLES	74	2	3	20	110	130	75	208
ROUTES EXPRESS	90	8	8	25	107	132	75	215
ROUTES NATIONALES	4139	202	223	1336	4376	5712	4442	10377
CHEMINS DEPARTEMENTAUX	6507	285	307	2336	6499	8835	6411	15553
CHEMINS COMMUNAUX	4306	92	95	1113	4409	5522	3772	9389
AUTRES	5786	140	147	1756	5392	7148	5446	12741
MILIEU URBAIN : PLUS DE 20000 HAB.								
ENSEMBLE	85704	1471	1569	15029	95112	110141	79805	191515
AUTOROUTES	266	4	4	41	315	356	282	642
BRETELLES	256	5	5	37	345	382	223	610
ROUTES EXPRESS	294	19	20	88	343	431	277	728
ROUTES NATIONALES	11538	310	342	2317	13421	15738	11259	27339
CHEMINS DEPARTEMENTAUX	11005	256	277	2328	12200	14528	10039	24844
CHEMINS COMMUNAUX	33749	420	447	5107	37556	42663	31635	74745
AUTRES	28596	457	474	5111	30932	36043	26090	62607

ACCIDENTS PAR CATEGORIE DE ROUTE

	ACCIDENTS	ACCIDENTS MORTELS	TUES	BLESSES GRAVES	BLESSES LEGERS	TOTAL BLESSES	INDEMNES	IMPLIQUES
TOTAL MILIEU URBAIN								
ENSEMBLE	126723	3577	3858	31218	134234	165452	121989	291299
AUTOROUTES	349	8	8	68	408	476	358	842
BRETELLES	348	8	9	63	473	536	324	869
ROUTES EXPRESS	405	27	28	122	499	621	372	1021
ROUTES NATIONALES	19708	899	1013	5701	21801	27502	20692	49207
CHEMINS DEPARTEMENTAUX	28910	1361	1465	10256	28857	39113	28689	69267
CHEMINS COMMUNAUX	40032	600	631	7086	43663	50749	37391	88771
AUTRES	36971	674	704	7922	38533	46455	34163	81322
RASE CAMPAGNE								
ENSEMBLE	49164	5764	6690	26954	51636	78590	50878	136158
AUTOROUTES	4801	440	528	1700	6104	7804	6418	14750
BRETELLES	560	29	33	155	667	822	512	1367
ROUTES EXPRESS	479	68	84	272	498	770	509	1363
ROUTES NATIONALES	13086	1854	2219	7719	14193	21912	15007	39138
CHEMINS DEPARTEMENTAUX	26168	3082	3513	15123	26264	41387	24668	69568
CHEMINS COMMUNAUX	2755	199	209	1395	2617	4012	2558	6779
AUTRES	1315	92	104	590	1293	1883	1206	3193
ENSEMBLE DES RESEAUX								
ENSEMBLE	175887	9341	10548	58172	185870	244042	172867	427457
AUTOROUTES	5150	448	536	1768	6512	8280	6776	15592
BRETELLES	908	37	42	218	1140	1358	836	2236
ROUTES EXPRESS	884	95	112	394	997	1391	881	2384
ROUTES NATIONALES	32794	2753	3232	13420	35994	49414	35699	88345
CHEMINS DEPARTEMENTAUX	55078	4443	4978	25379	55121	80500	53357	138835
CHEMINS COMMUNAUX	42787	799	840	8481	46280	54761	39949	95550
AUTRES	38286	766	808	8512	39826	48338	35369	84515



ACCIDENTS PAR CATEGORIE DE ROUTE

HORS INTERSECTION

	ACCIDENTS	ACCIDENTS MORTELS	TUES	BLESSES GRAVES	BLESSES LEGERS	TOTAL BLESSES	INDEMNES	IMPLIQUES
MILIEU URBAIN : MOINS DE 2000 HAB.								
ENSEMBLE	8421	718	793	4466	7223	11689	8422	20904
AUTOROUTES	4	1	1	1	3	4	4	9
BRETELLES								
ROUTES EXPRESS	2				11	11		11
ROUTES NATIONALES	1685	199	239	980	1581	2561	1951	4751
CHEMINS DEPARTEMENTAUX	5404	449	481	2850	4590	7440	5219	13140
CHEMINS COMMUNAUX	700	41	42	328	571	899	648	1589
AUTRES	626	28	30	307	467	774	600	1404
MILIEU URBAIN : 2000 A 5000 HAB.								
ENSEMBLE	5968	422	455	2800	5157	7957	5910	14322
AUTOROUTES	4			3	2	5	2	7
BRETELLES	2				3	3	4	7
ROUTES EXPRESS	9			4	15	19	8	27
ROUTES NATIONALES	1319	136	151	622	1282	1904	1582	3637
CHEMINS DEPARTEMENTAUX	2876	223	239	1415	2374	3789	2739	6767
CHEMINS COMMUNAUX	672	25	25	310	574	884	581	1490
AUTRES	1086	38	40	446	907	1353	994	2387

ACCIDENTS PAR CATEGORIE DE ROUTE


HORS INTERSECTION

	ACCIDENTS	ACCIDENTS MORTELS	TUES	BLESSES GRAVES	BLESSES LEGERS	TOTAL BLESSES	INDEMNES	IMPLIQUES
MILIEU URBAIN : 5000 A 20000 HAB.								
ENSEMBLE	12632	549	594	4404	11919	16323	11415	28332
AUTOROUTES	39	2	2	10	47	57	32	91
BRETELLES	12			4	15	19	8	27
ROUTES EXPRESS	44	7	7	15	57	72	29	108
ROUTES NATIONALES	2645	156	175	898	2676	3574	2765	6514
CHEMINS DEPARTEMENTAUX	4056	218	235	1616	3820	5436	3711	9382
CHEMINS COMMUNAUX	2482	67	69	729	2374	3103	2000	5172
AUTRES	3354	99	106	1132	2930	4062	2870	7038
MILIEU URBAIN : PLUS DE 20000 HAB.								
ENSEMBLE	47608	1005	1082	9165	50068	59233	42133	102448
AUTOROUTES	132	3	3	13	166	179	134	316
BRETELLES	58	2	2	12	70	82	39	123
ROUTES EXPRESS	182	11	12	66	217	283	167	462
ROUTES NATIONALES	6921	211	233	1528	7731	9259	6604	16096
CHEMINS DEPARTEMENTAUX	6099	181	200	1420	6392	7812	5276	13288
CHEMINS COMMUNAUX	18311	295	317	2971	19258	22229	16244	38790
AUTRES	15905	302	315	3155	16234	19389	13669	33373

ACCIDENTS PAR CATEGORIE DE ROUTE

HORS INTERSECTION

	ACCIDENTS	ACCIDENTS MORTELS	TUES	BLESSES GRAVES	BLESSES LEGRS	TOTAL BLESSES	INDEMNES	IMPLIQUES
TOTAL MILIEU URBAIN								
ENSEMBLE	74629	2694	2924	20835	74367	95202	67880	166006
AUTOROUTES	179	6	6	27	218	245	172	423
BRETELLES	72	2	2	16	88	104	51	157
ROUTES EXPRESS	237	18	19	85	300	385	204	608
ROUTES NATIONALES	12570	702	798	4028	13270	17298	12902	30998
CHEMINS DEPARTEMENTAUX	18435	1071	1155	7301	17176	24477	16945	42577
CHEMINS COMMUNAUX	22165	428	453	4338	22777	27115	19473	47041
AUTRES	20971	467	491	5040	20538	25578	18133	44202
RASE CAMPAGNE								
ENSEMBLE	40142	5040	5852	22404	40700	63104	38526	107482
AUTOROUTES	4758	438	526	1684	6047	7731	6357	14614
BRETELLES	383	23	26	92	419	511	271	808
ROUTES EXPRESS	414	59	72	235	423	658	436	1166
ROUTES NATIONALES	10427	1631	1966	6418	10831	17249	11091	30306
CHEMINS DEPARTEMENTAUX	20887	2643	3000	12304	19926	32230	17537	52767
CHEMINS COMMUNAUX	2243	172	178	1178	2095	3273	1919	5370
AUTRES	1030	74	84	493	959	1452	915	2451
ENSEMBLE DES RESEAUX								
ENSEMBLE	114771	7734	8776	43239	115067	158306	106406	273488
AUTOROUTES	4937	444	532	1711	6265	7976	6529	15037
BRETELLES	455	25	28	108	507	615	322	965
ROUTES EXPRESS	651	77	91	320	723	1043	640	1774
ROUTES NATIONALES	22997	2333	2764	10446	24101	34547	23993	61304
CHEMINS DEPARTEMENTAUX	39322	3714	4155	19605	37102	56707	34482	95344
CHEMINS COMMUNAUX	24408	600	631	5516	24872	30388	21392	52411
AUTRES	22001	541	575	5533	21497	27030	19048	46653



ACCIDENTS PAR CATEGORIE DE ROUTE

EN INTERSECTION

	ACCIDENTS	ACCIDENTS MORTELS	TUES	BLESSES GRAVES	BLESSES LEGRS	TOTAL BLESSES	INDEMNES	IMPLIQUES
MILIEU URBAIN : MOINS DE 2000 HAB.								
ENSEMBLE	2870	142	158	1284	2924	4208	4084	8450
AUTOROUTES								
BRETELLES	6			5	5	10	9	19
ROUTES EXPRESS	3			3	10	13	6	19
ROUTES NATIONALES	514	30	35	232	595	827	797	1659
CHEMINS DEPARTEMENTAUX	1865	95	105	846	1912	2758	2647	5510
CHEMINS COMMUNAUX	249	11	11	106	191	297	352	660
AUTRES	233	6	7	92	211	303	273	583
MILIEU URBAIN : 2000 A 5000 HAB.								
ENSEMBLE	2788	92	97	1032	2844	3876	3481	7454
AUTOROUTES	5			2	7	9	4	13
BRETELLES	10	1	1	1	10	11	13	25
ROUTES EXPRESS	7			2	13	15	6	21
ROUTES NATIONALES	513	22	23	214	546	760	661	1444
CHEMINS DEPARTEMENTAUX	1253	53	56	481	1282	1763	1634	3453
CHEMINS COMMUNAUX	356	11	11	122	362	484	403	898
AUTRES	644	5	6	210	624	834	760	1600

ACCIDENTS PAR CATEGORIE DE ROUTE


EN INTERSECTION

	ACCIDENTS	ACCIDENTS MORTELS	TUES	BLESSES GRAVES	BLESSES LEGERS	TOTAL BLESSES	INDEMNES	IMPLIQUES
MILIEU URBAIN : 5000 A 20000 HAB.								
ENSEMBLE	8340	183	192	2203	9055	11258	8872	20322
AUTOROUTES	31	1	1	11	34	45	34	80
BRETELLES	62	2	3	16	95	111	67	181
ROUTES EXPRESS	46	1	1	10	50	60	46	107
ROUTES NATIONALES	1494	46	48	438	1700	2138	1677	3863
CHEMINS DEPARTEMENTAUX	2451	67	72	720	2679	3399	2700	6171
CHEMINS COMMUNAUX	1824	25	26	384	2035	2419	1772	4217
AUTRES	2432	41	41	624	2462	3086	2576	5703
MILIEU URBAIN : PLUS DE 20000 HAB.								
ENSEMBLE	38096	466	487	5864	45044	50908	37672	89067
AUTOROUTES	134	1	1	28	149	177	148	326
BRETELLES	198	3	3	25	275	300	184	487
ROUTES EXPRESS	112	8	8	22	126	148	110	266
ROUTES NATIONALES	4617	99	109	789	5690	6479	4655	11243
CHEMINS DEPARTEMENTAUX	4906	75	77	908	5808	6716	4763	11556
CHEMINS COMMUNAUX	15438	125	130	2136	18298	20434	15391	35955
AUTRES	12691	155	159	1956	14698	16654	12421	29234

ACCIDENTS PAR CATEGORIE DE ROUTE

EN INTERSECTION

	ACCIDENTS	ACCIDENTS MORTELS	TUES	BLESSES GRAVES	BLESSES LEGERS	TOTAL BLESSES	INDEMNES	IMPLIQUES
TOTAL MILIEU URBAIN								
ENSEMBLE	52094	883	934	10383	59867	70250	54109	125293
AUTOROUTES	170	2	2	41	190	231	186	419
BRETELLES	276	6	7	47	385	432	273	712
ROUTES EXPRESS	168	9	9	37	199	236	168	413
ROUTES NATIONALES	7138	197	215	1673	8531	10204	7790	18209
CHEMINS DEPARTEMENTAUX	10475	290	310	2955	11681	14636	11744	26690
CHEMINS COMMUNAUX	17867	172	178	2748	20886	23634	17918	41730
AUTRES	16000	207	213	2882	17995	20877	16030	37120
RASE CAMPAGNE								
ENSEMBLE	9022	724	838	4550	10936	15486	12352	28676
AUTOROUTES	43	2	2	16	57	73	61	136
BRETELLES	177	6	7	63	248	311	241	559
ROUTES EXPRESS	65	9	12	37	75	112	73	197
ROUTES NATIONALES	2659	223	253	1301	3362	4663	3916	8832
CHEMINS DEPARTEMENTAUX	5281	439	513	2819	6338	9157	7131	16801
CHEMINS COMMUNAUX	512	27	31	217	522	739	639	1409
AUTRES	285	18	20	97	334	431	291	742
ENSEMBLE DES RESEAUX								
ENSEMBLE	61116	1607	1772	14933	70803	85736	66461	153969
AUTOROUTES	213	4	4	57	247	304	247	555
BRETELLES	453	12	14	110	633	743	514	1271
ROUTES EXPRESS	233	18	21	74	274	348	241	610
ROUTES NATIONALES	9797	420	468	2974	11893	14867	11706	27041
CHEMINS DEPARTEMENTAUX	15756	729	823	5774	18019	23793	18875	43491
CHEMINS COMMUNAUX	18379	199	209	2965	21408	24373	18557	43139
AUTRES	16285	225	233	2979	18329	21308	16321	37862



ACCIDENTS PAR CATEGORIE DE ROUTE

JOUR

	ACCIDENTS	ACCIDENTS MORTELS	TUES.	BLESSES GRAVES	BLESSES LEGERS	TOTAL BLESSES	INDEMNES	IMPLIQUES
MILIEU URBAIN : MOINS DE 2000 HAB.								
ENSEMBLE	7340	440	479	3514	6521	10035	8897	19411
AUTOROUTES	3			1	3	4	4	8
BRETELLES	3			4	2	6	4	10
ROUTES EXPRESS	4			3	15	18	6	24
ROUTES NATIONALES	1316	104	121	670	1323	1993	1853	3967
CHEMINS DEPARTEMENTAUX	4683	277	295	2244	4174	6418	5571	12284
CHEMINS COMMUNAUX	712	39	40	318	543	861	807	1708
AUTRES	619	20	23	274	461	735	652	1410
MILIEU URBAIN : 2000 A 5000 HAB.								
ENSEMBLE	5836	238	247	2390	5274	7664	6687	14598
AUTOROUTES	6			4	4	8	4	12
BRETELLES	9			1	10	11	12	23
ROUTES EXPRESS	10			2	19	21	11	32
ROUTES NATIONALES	1119	60	63	440	1150	1590	1489	3142
CHEMINS DEPARTEMENTAUX	2703	139	145	1180	2356	3536	3100	6781
CHEMINS COMMUNAUX	744	14	14	297	667	964	748	1726
AUTRES	1245	25	25	466	1068	1534	1323	2882

ACCIDENTS PAR CATEGORIE DE ROUTE


JOUR

	ACCIDENTS	ACCIDENTS MORTELS	TUES	BLESSES GRAVES	BLESSES LEGERS	TOTAL BLESSES	INDEMNES	IMPLIQUES
MILIEU URBAIN : 5000 A 20000 HAB.								
ENSEMBLE	14482	393	414	4231	14271	18502	14734	33650
AUTOROUTES	52	3	3	13	61	74	53	130
BRETELLES	54	2	3	18	77	95	57	155
ROUTES EXPRESS	62	4	4	17	79	96	51	151
ROUTES NATIONALES	2713	111	118	802	2825	3627	3083	6828
CHEMINS DEPARTEMENTAUX	4313	139	147	1415	4274	5689	4543	10379
CHEMINS COMMUNAUX	3068	56	56	766	3088	3854	2801	6711
AUTRES	4220	78	83	1200	3867	5067	4146	9296
MILIEU URBAIN : PLUS DE 20000 HAB.								
ENSEMBLE	59682	771	810	9425	64453	73878	57827	132515
AUTOROUTES	161	2	2	19	184	203	170	375
BRETELLES	178	1	1	22	242	264	154	419
ROUTES EXPRESS	191	11	12	51	216	267	193	472
ROUTES NATIONALES	7556	147	159	1313	8580	9893	7804	17856
CHEMINS DEPARTEMENTAUX	7498	122	130	1375	8165	9540	7229	16899
CHEMINS COMMUNAUX	23700	239	247	3325	25477	28802	22777	51826
AUTRES	20398	249	259	3320	21589	24909	19500	44668

ACCIDENTS PAR CATEGORIE DE ROUTE

JOUR

	ACCIDENTS	ACCIDENTS MORTELS	TUES	BLESSES GRAVES	BLESSES LEGRS	TOTAL BLESSES	INDEMNES	IMPLIQUES
TOTAL MILIEU URBAIN								
ENSEMBLE	87340	1842	1950	19560	90519	110079	88145	200174
AUTOROUTES	222	5	5	37	252	289	231	525
BRETELLES	244	3	4	45	331	376	227	607
ROUTES EXPRESS	267	15	16	73	329	402	261	679
ROUTES NATIONALES	12704	422	461	3225	13878	17103	14229	31793
CHEMINS DEPARTEMENTAUX	19197	677	717	6214	18969	25183	20443	46343
CHEMINS COMMUNAUX	28224	348	357	4706	29775	34481	27133	61971
AUTRES	26482	372	390	5260	26985	32245	25621	58256
RASE CAMPAGNE								
ENSEMBLE	30821	3018	3492	16184	32718	48902	33667	86061
AUTOROUTES	2697	211	245	950	3270	4220	3403	7868
BRETELLES	373	12	14	100	455	555	383	952
ROUTES EXPRESS	276	36	44	149	287	436	293	773
ROUTES NATIONALES	7942	936	1121	4516	8926	13442	9807	24370
CHEMINS DEPARTEMENTAUX	16641	1636	1872	9149	17017	26166	16912	44950
CHEMINS COMMUNAUX	1979	128	133	951	1881	2832	2001	4966
AUTRES	913	59	63	369	882	1251	868	2182
ENSEMBLE DES RESEAUX								
ENSEMBLE	118161	4860	5442	35744	123237	158981	121812	286235
AUTOROUTES	2919	216	250	987	3522	4509	3634	8393
BRETELLES	617	15	18	145	786	931	610	1559
ROUTES EXPRESS	543	51	60	222	616	838	554	1452
ROUTES NATIONALES	20646	1358	1582	7741	22804	30545	24036	56163
CHEMINS DEPARTEMENTAUX	35838	2313	2589	15363	35986	51349	37355	91293
CHEMINS COMMUNAUX	30203	476	490	5657	31656	37313	29134	66937
AUTRES	27395	431	453	5629	27867	33496	26489	60438



ACCIDENTS PAR CATEGORIE DE ROUTE

NUIT

	ACCIDENTS	ACCIDENTS MORTELS	TUES	BLESSES GRAVES	BLESSES LEGRS	TOTAL BLESSES	INDEMNES	IMPLIQUES
MILIEU URBAIN : MOINS DE 2000 HAB.								
ENSEMBLE	3951	420	472	2236	3626	5862	3609	9943
AUTOROUTES	1	1	1					1
BRETELLES	3			1	3	4	5	9
ROUTES EXPRESS	1				6	6		6
ROUTES NATIONALES	883	125	153	542	853	1395	895	2443
CHEMINS DEPARTEMENTAUX	2586	267	291	1452	2328	3780	2295	6366
CHEMINS COMMUNAUX	237	13	13	116	219	335	193	541
AUTRES	240	14	14	125	217	342	221	577
MILIEU URBAIN : 2000 A 5000 HAB.								
ENSEMBLE	2920	276	305	1442	2727	4169	2704	7178
AUTOROUTES	3			1	5	6	2	8
BRETELLES	3	1	1		3	3	5	9
ROUTES EXPRESS	6			4	9	13	3	16
ROUTES NATIONALES	713	98	111	396	678	1074	754	1939
CHEMINS DEPARTEMENTAUX	1426	137	150	716	1300	2016	1273	3439
CHEMINS COMMUNAUX	284	22	22	135	269	404	236	662
AUTRES	485	18	21	190	463	653	431	1105

ACCIDENTS PAR CATEGORIE DE ROUTE


NUIT

	ACCIDENTS	ACCIDENTS MORTELS	TUES	BLESSES GRAVES	BLESSES LEGRS	TOTAL BLESSES	INDEMNES	IMPLIQUES
MILIEU URBAIN : 5000 A 20000 HAB.								
ENSEMBLE	6490	339	372	2376	6703	9079	5553	15004
AUTOROUTES	18			8	20	28	13	41
BRETELLES	20			2	33	35	18	53
ROUTES EXPRESS	28	4	4	8	28	36	24	64
ROUTES NATIONALES	1426	91	105	534	1551	2085	1359	3549
CHEMINS DEPARTEMENTAUX	2194	146	160	921	2225	3146	1868	5174
CHEMINS COMMUNAUX	1238	36	39	347	1321	1668	971	2678
AUTRES	1566	62	64	556	1525	2081	1300	3445
MILIEU URBAIN : PLUS DE 20000 HAB.								
ENSEMBLE	26022	700	759	5604	30659	36263	21978	59000
AUTOROUTES	105	2	2	22	131	153	112	267
BRETELLES	78	4	4	15	103	118	69	191
ROUTES EXPRESS	103	8	8	37	127	164	84	256
ROUTES NATIONALES	3982	163	183	1004	4841	5845	3455	9483
CHEMINS DEPARTEMENTAUX	3507	134	147	953	4035	4988	2810	7945
CHEMINS COMMUNAUX	10049	181	200	1782	12079	13861	8858	22919
AUTRES	8198	208	215	1791	9343	11134	6590	17939

ACCIDENTS PAR CATEGORIE DE ROUTE

NUIT

	ACCIDENTS	ACCIDENTS MORTELS	TUES	BLESSES GRAVES	BLESSES LEGERS	TOTAL BLESSES	INDEMNES	IMPLIQUES
TOTAL MILIEU URBAIN								
ENSEMBLE	39383	1735	1908	11658	43715	55373	33844	91125
AUTOROUTES	127	3	3	31	156	187	127	317
BRETELLES	104	5	5	18	142	160	97	262
ROUTES EXPRESS	138	12	12	49	170	219	111	342
ROUTES NATIONALES	7004	477	552	2476	7923	10399	6463	17414
CHEMINS DEPARTEMENTAUX	9713	684	748	4042	9888	13930	8246	22924
CHEMINS COMMUNAUX	11808	252	274	2380	13888	16268	10258	26800
AUTRES	10489	302	314	2662	11548	14210	8542	23066
RASE CAMPAGNE								
ENSEMBLE	18343	2746	3198	10770	18918	29688	17211	50097
AUTOROUTES	2104	229	283	750	2834	3584	3015	6882
BRETELLES	187	17	19	55	212	267	129	415
ROUTES EXPRESS	203	32	40	123	211	334	216	590
ROUTES NATIONALES	5144	918	1098	3203	5267	8470	5200	14768
CHEMINS DEPARTEMENTAUX	9527	1446	1641	5974	9247	15221	7756	24618
CHEMINS COMMUNAUX	776	71	76	444	736	1180	557	1813
AUTRES	402	33	41	221	411	632	338	1011
ENSEMBLE DES RESEAUX								
ENSEMBLE	57726	4481	5106	22428	62633	85061	51055	141222
AUTOROUTES	2231	232	286	781	2990	3771	3142	7199
BRETELLES	291	22	24	73	354	427	226	677
ROUTES EXPRESS	341	44	52	172	381	553	327	932
ROUTES NATIONALES	12148	1395	1650	5679	13190	18869	11663	32182
CHEMINS DEPARTEMENTAUX	19240	2130	2389	10016	19135	29151	16002	47542
CHEMINS COMMUNAUX	12584	323	350	2824	14624	17448	10815	28613
AUTRES	10891	335	355	2883	11959	14842	8880	24077



ACCIDENTS PAR CLASSE DE LARGEUR DE LA ROUTE


	ACCIDENTS	ACCIDENTS MORTELS	TUES	BLESSES GRAVES	BLESSES LEGERS	TOTAL BLESSES	INDEMNES	IMPLIQUES
MILIEU URBAIN : MOINS DE 2000 HAB.								
ENSEMBLE	11291	860	951	5750	10147	15897	12506	29354
CHAUSSÉES SÉPARÉES	147	12	13	68	173	241	158	412
CHAUSSÉE UNIQUE :	11102	844	934	5662	9941	15603	12304	28841
. 4 VOIES OU PLUS	64	7	7	19	63	82	75	164
. 3 VOIES >=10M50	109	9	9	62	112	174	148	331
. 3 VOIES < 10M50	93	7	9	50	93	143	102	254
. 2 VOIES >=7M	4569	386	448	2364	4285	6649	5313	12410
. 2 VOIES < 7M	6267	435	461	3167	5388	8555	6666	15682
IND.	42	4	4	20	33	53	44	101
MILIEU URBAIN : 2000 A 5000 HAB.								
ENSEMBLE	8756	514	552	3832	8001	11833	9391	21776
CHAUSSÉES SÉPARÉES	283	21	21	97	306	403	350	774
CHAUSSÉE UNIQUE :	8446	492	530	3723	7677	11400	9014	20944
. 4 VOIES OU PLUS	120	12	13	44	124	168	129	310
. 3 VOIES >=10M50	142	9	9	60	149	209	149	367
. 3 VOIES < 10M50	191	18	20	74	210	284	225	529
. 2 VOIES >=7M	4237	263	288	1872	3934	5806	4641	10735
. 2 VOIES < 7M	3756	190	200	1673	3260	4933	3870	9003
IND.	27	1	1	12	18	30	27	58

ACCIDENTS PAR CLASSE DE LARGEUR DE LA ROUTE

	ACCIDENTS	ACCIDENTS MORTELS	TUES	BLESSES GRAVES	BLESSES LEGRS	TOTAL BLESSES	INDEMNES	IMPLIQUES
MILIEU URBAIN : 5000 A 20000 HAB.								
ENSEMBLE	20972	732	786	6607	20974	27581	20287	48654
CHAUSSEES SEPARÉES	1157	48	52	337	1300	1637	1161	2850
CHAUSSEE UNIQUE :	19777	683	733	6253	19647	25900	19079	45712
. 4 VOIES OU PLUS	954	34	40	247	1057	1304	955	2299
. 3 VOIES >=10M50	584	33	37	186	623	809	618	1464
. 3 VOIES < 10M50	643	20	20	196	669	865	680	1565
. 2 VOIES >=7M	11086	401	426	3513	10950	14463	10728	25617
. 2 VOIES < 7M	6510	195	210	2111	6348	8459	6098	14767
IND.	38	1	1	17	27	44	47	92
MILIEU URBAIN : PLUS DE 20000 HAB.								
ENSEMBLE	85704	1471	1569	15029	95112	110141	79805	191515
CHAUSSEES SEPARÉES	8870	232	246	1616	10417	12033	8783	21062
CHAUSSEE UNIQUE :	76829	1239	1323	13412	84692	98104	71017	170444
. 4 VOIES OU PLUS	17501	256	275	2480	20040	22520	16942	39737
. 3 VOIES >=10M50	2498	60	63	613	2730	3343	2446	5852
. 3 VOIES < 10M50	7052	104	109	1028	8025	9053	6641	15803
. 2 VOIES >=7M	33311	602	633	6538	35841	42379	30275	73287
. 2 VOIES < 7M	16467	217	243	2753	18056	20809	14713	35765
IND.	5			1	3	4	5	9

ACCIDENTS PAR CLASSE DE LARGEUR DE LA ROUTE

	ACCIDENTS	ACCIDENTS MORTELS	TUES	BLESSES GRAVES	BLESSES LEGERS	TOTAL BLESSES	INDEMNES	IMPLIQUES
TOTAL MILIEU URBAIN								
ENSEMBLE	126723	3577	3858	31218	134234	165452	121989	291299
CHAUSSÉES SÉPARÉES	10457	313	332	2118	12196	14314	10452	25098
CHAUSSÉE UNIQUE :	116154	3258	3520	29050	121957	151007	111414	265941
. 4 VOIES OU PLUS	18639	309	335	2790	21284	24074	18101	42510
. 3 VOIES >=10M50	3333	111	118	921	3614	4535	3361	8014
. 3 VOIES < 10M50	7979	149	158	1348	8997	10345	7648	18151
. 2 VOIES >=7M	53203	1652	1795	14287	55010	69297	50957	122049
. 2 VOIES < 7M	33000	1037	1114	9704	33052	42756	31347	75217
IND.	112	6	6	50	81	131	123	260
RASE CAMPAGNE								
ENSEMBLE	49164	5764	6690	26954	51636	78590	50878	136158
CHAUSSÉES SÉPARÉES	6658	665	778	2562	8159	10721	8312	19811
CHAUSSÉE UNIQUE :	42398	5087	5896	24336	43371	67707	42460	116063
. 4 VOIES OU PLUS	731	71	89	350	837	1187	833	2109
. 3 VOIES >=10M50	1761	270	324	1036	1958	2994	2159	5477
. 3 VOIES < 10M50	862	114	123	482	883	1365	980	2468
. 2 VOIES >=7M	16375	2133	2538	9425	17401	26826	17367	46731
. 2 VOIES < 7M	22669	2499	2822	13043	22292	35335	21121	59278
IND.	108	12	16	56	106	162	106	284
ENSEMBLE DES RESEAUX								
ENSEMBLE	175887	9341	10548	58172	185870	244042	172867	427457
CHAUSSÉES SÉPARÉES	17115	978	1110	4680	20355	25035	18764	44909
CHAUSSÉE UNIQUE :	158552	8345	9416	53386	165328	218714	153874	382004
. 4 VOIES OU PLUS	19370	380	424	3140	22121	25261	18934	44619
. 3 VOIES >=10M50	5094	381	442	1957	5572	7529	5520	13491
. 3 VOIES < 10M50	8841	263	281	1830	9880	11710	8628	20619
. 2 VOIES >=7M	69578	3785	4333	23712	72411	96123	68324	168780
. 2 VOIES < 7M	55669	3536	3936	22747	55344	78091	52468	134495
IND.	220	18	22	106	187	293	229	544



ACCIDENTS PAR CLASSE DE LARGEUR DE LA ROUTE

HORS INTERSECTION

	ACCIDENTS	ACCIDENTS MORTELS	TUES	BLESSES GRAVES	BLESSES LEGERS	TOTAL BLESSES	INDEMNES	IMPLIQUES
MILIEU URBAIN : MOINS DE 2000 HAB.								
ENSEMBLE	8421	718	793	4466	7223	11689	8422	20904
CHAUSSÉES SÉPARÉES	91	10	11	40	90	130	78	219
CHAUSSÉE UNIQUE :	8298	704	778	4411	7105	11516	8314	20608
. 4 VOIES OU PLUS	31	5	5	5	26	31	30	66
. 3 VOIES >=10M50	75	5	5	46	63	109	89	203
. 3 VOIES < 10M50	57	5	6	29	50	79	53	138
. 2 VOIES >=7M	3369	336	390	1846	2968	4814	3585	8789
. 2 VOIES < 7M	4766	353	372	2485	3998	6483	4557	11412
IND.	32	4	4	15	28	43	30	77
MILIEU URBAIN : 2000 A 5000 HAB.								
ENSEMBLE	5968	422	455	2800	5157	7957	5910	14322
CHAUSSÉES SÉPARÉES	171	18	18	55	166	221	208	447
CHAUSSÉE UNIQUE :	5776	403	436	2736	4977	7713	5683	13832
. 4 VOIES OU PLUS	79	10	11	27	85	112	75	198
. 3 VOIES >=10M50	85	7	7	32	89	121	88	216
. 3 VOIES < 10M50	111	13	15	42	123	165	139	319
. 2 VOIES >=7M	2856	218	240	1366	2481	3847	2941	7028
. 2 VOIES < 7M	2645	155	163	1269	2199	3468	2440	6071
IND.	21	1	1	9	14	23	19	43

ACCIDENTS PAR CLASSE DE LARGEUR DE LA ROUTE


HORS INTERSECTION

	ACCIDENTS	ACCIDENTS MORTELS	TUES	BLESSES GRAVES	BLESSES LEGRS	TOTAL BLESSES	INDEMNES	IMPLIQUES
MILIEU URBAIN : 5000 A 20000 HAB.								
ENSEMBLE	12632	549	594	4404	11919	16323	11415	28332
CHAUSSEES SEPARÉES	670	35	39	199	687	886	616	1541
CHAUSSEE UNIQUE :	11935	513	554	4194	11211	15405	10764	26723
. 4 VOIES OU PLUS	529	25	30	158	551	709	517	1256
. 3 VOIES >=10M50	331	21	25	100	337	437	362	824
. 3 VOIES < 10M50	341	16	16	100	337	437	334	787
. 2 VOIES >=7M	6770	306	327	2366	6322	8688	6156	15171
. 2 VOIES < 7M	3964	145	156	1470	3664	5134	3395	8685
IND.	27	1	1	11	21	32	35	68
MILIEU URBAIN : PLUS DE 20000 HAB.								
ENSEMBLE	47608	1005	1082	9165	50068	59233	42133	102448
CHAUSSEES SEPARÉES	5394	159	171	994	6120	7114	5280	12565
CHAUSSEE UNIQUE :	42212	846	911	8170	43947	52117	36849	89877
. 4 VOIES OU PLUS	9961	168	180	1557	10784	12341	9367	21888
. 3 VOIES >=10M50	1381	41	44	383	1409	1792	1322	3158
. 3 VOIES < 10M50	3656	63	65	602	3908	4510	3299	7874
. 2 VOIES >=7M	18703	423	446	4005	19130	23135	16008	39589
. 2 VOIES < 7M	8511	151	176	1623	8716	10339	6853	17368
IND.	2			1	1	2	4	6

ACCIDENTS PAR CLASSE DE LARGEUR DE LA ROUTE

HORS INTERSECTION

	ACCIDENTS	ACCIDENTS MORTELS	TUES	BLESSES GRAVES	BLESSES LEGERES	TOTAL BLESSES	INDEMNES	IMPLIQUES
TOTAL MILIEU URBAIN								
ENSEMBLE	74629	2694	2924	20835	74367	95202	67880	166006
CHAUSSÉES SÉPARÉES	6326	222	239	1288	7063	8351	6182	14772
CHAUSSÉE UNIQUE :	68221	2466	2679	19511	67240	86751	61610	151040
. 4 VOIES OU PLUS	10600	208	226	1747	11446	13193	9989	23408
. 3 VOIES >=10M50	1872	74	81	561	1898	2459	1861	4401
. 3 VOIES < 10M50	4165	97	102	773	4418	5191	3825	9118
. 2 VOIES >=7M	31698	1283	1403	9583	30901	40484	28690	70577
. 2 VOIES < 7M	19886	804	867	6847	18577	25424	17245	43536
IND.	82	6	6	36	64	100	88	194
RASE CAMPAGNE								
ENSEMBLE	40142	5040	5852	22404	40700	63104	38526	107482
CHAUSSÉES SÉPARÉES	5827	598	700	2156	7063	9219	7171	17090
CHAUSSÉE UNIQUE :	34232	4432	5138	20206	33550	53756	31276	90170
. 4 VOIES OU PLUS	523	60	78	251	578	829	555	1462
. 3 VOIES >=10M50	1370	234	282	812	1468	2280	1591	4153
. 3 VOIES < 10M50	652	102	111	379	636	1015	701	1827
. 2 VOIES >=7M	13039	1868	2232	7866	13294	21160	12768	36160
. 2 VOIES < 7M	18648	2168	2435	10898	17574	28472	15661	46568
IND.	83	10	14	42	87	129	79	222
ENSEMBLE DES RESEAUX								
ENSEMBLE	114771	7734	8776	43239	115067	158306	106406	273488
CHAUSSÉES SÉPARÉES	12153	820	939	3444	14126	17570	13353	31862
CHAUSSÉE UNIQUE :	102453	6898	7817	39717	100790	140507	92886	241210
. 4 VOIES OU PLUS	11123	268	304	1998	12024	14022	10544	24870
. 3 VOIES >=10M50	3242	308	363	1373	3366	4739	3452	8554
. 3 VOIES < 10M50	4817	199	213	1152	5054	6206	4526	10945
. 2 VOIES >=7M	44737	3151	3635	17449	44195	61644	41458	106737
. 2 VOIES < 7M	38534	2972	3302	17745	36151	53896	32906	90104
IND.	165	16	20	78	151	229	167	416



ACCIDENTS PAR CLASSE DE LARGEUR DE LA ROUTE

EN INTERSECTION

	ACCIDENTS	ACCIDENTS MORTELS	TUES	BLESSES GRAVES	BLESSES LEGRS	TOTAL BLESSES	INDEMNES	IMPLIQUES
MILIEU URBAIN : MOINS DE 2000 HAB.								
ENSEMBLE	2870	142	158	1284	2924	4208	4084	8450
CHAUSSÉES SÉPARÉES	56	2	2	28	83	111	80	193
CHAUSSÉE UNIQUE :	2804	140	156	1251	2836	4087	3990	8233
. 4 VOIES OU PLUS	33	2	2	14	37	51	45	98
. 3 VOIES >=10M50	34	4	4	16	49	65	59	128
. 3 VOIES < 10M50	36	2	3	21	43	64	49	116
. 2 VOIES >=7M	1200	50	58	518	1317	1835	1726	3621
. 2 VOIES < 7M	1501	82	89	682	1390	2072	2109	4270
IND.	10			5	5	10	14	24
MILIEU URBAIN : 2000 A 5000 HAB.								
ENSEMBLE	2788	92	97	1032	2844	3876	3481	7454
CHAUSSÉES SÉPARÉES	112	3	3	42	140	182	142	327
CHAUSSÉE UNIQUE :	2670	89	94	987	2700	3687	3331	7112
. 4 VOIES OU PLUS	41	2	2	17	39	56	54	112
. 3 VOIES >=10M50	57	2	2	28	60	88	61	151
. 3 VOIES < 10M50	80	5	5	32	87	119	86	210
. 2 VOIES >=7M	1381	45	48	506	1453	1959	1700	3707
. 2 VOIES < 7M	1111	35	37	404	1061	1465	1430	2932
IND.	6			3	4	7	8	15

ACCIDENTS PAR CLASSE DE LARGEUR DE LA ROUTE


EN INTERSECTION

	ACCIDENTS	ACCIDENTS MORTELS	TUES	BLESSES GRAVES	BLESSES LEGRS	TOTAL BLESSES	INDEMNES	IMPLIQUES
MILIEU URBAIN : 5000 A 20000 HAB.								
ENSEMBLE	8340	183	192	2203	9055	11258	8872	20322
CHAUSSÉES SÉPARÉES	487	13	13	138	613	751	545	1309
CHAUSSÉE UNIQUE :	7842	170	179	2059	8436	10495	8315	18989
. 4 VOIES OU PLUS	425	9	10	89	506	595	438	1043
. 3 VOIES >=10M50	253	12	12	86	286	372	256	640
. 3 VOIES < 10M50	302	4	4	96	332	428	346	778
. 2 VOIES >=7M	4316	95	99	1147	4628	5775	4572	10446
. 2 VOIES < 7M	2546	50	54	641	2684	3325	2703	6082
IND.	11			6	6	12	12	24
MILIEU URBAIN : PLUS DE 20000 HAB.								
ENSEMBLE	38096	466	487	5864	45044	50908	37672	89067
CHAUSSÉES SÉPARÉES	3476	73	75	622	4297	4919	3503	8497
CHAUSSÉE UNIQUE :	34617	393	412	5242	40745	45987	34168	80567
. 4 VOIES OU PLUS	7540	88	95	923	9256	10179	7575	17849
. 3 VOIES >=10M50	1117	19	19	230	1321	1551	1124	2694
. 3 VOIES < 10M50	3396	41	44	426	4117	4543	3342	7929
. 2 VOIES >=7M	14608	179	187	2533	16711	19244	14267	33698
. 2 VOIES < 7M	7956	66	67	1130	9340	10470	7860	18397
IND.	3				2	2	1	3

ACCIDENTS PAR CLASSE DE LARGEUR DE LA ROUTE

EN INTERSECTION

	ACCIDENTS	ACCIDENTS MORTELS	TUES	BLESSES GRAVES	BLESSES LEGRS	TOTAL BLESSES	INDEMNES	IMPLIQUES
TOTAL MILIEU URBAIN								
ENSEMBLE	52094	883	934	10383	59867	70250	54109	125293
CHAUSSEES SEPARÉES	4131	91	93	830	5133	5963	4270	10326
CHAUSSEE UNIQUE :	47933	792	841	9539	54717	64256	49804	114901
. 4 VOIES OU PLUS	8039	101	109	1043	9838	10881	8112	19102
. 3 VOIES >=10M50	1461	37	37	360	1716	2076	1500	3613
. 3 VOIES < 10M50	3814	52	56	575	4579	5154	3823	9033
. 2 VOIES >=7M	21505	369	392	4704	24109	28813	22267	51472
. 2 VOIES < 7M	13114	233	247	2857	14475	17332	14102	31681
IND.	30			14	17	31	35	66
RASE CAMPAGNE								
ENSEMBLE	9022	724	838	4550	10936	15486	12352	28676
CHAUSSEES SEPARÉES	831	67	78	406	1096	1502	1141	2721
CHAUSSEE UNIQUE :	8166	655	758	4130	9821	13951	11184	25893
. 4 VOIES OU PLUS	208	11	11	99	259	358	278	647
. 3 VOIES >=10M50	391	36	42	224	490	714	568	1324
. 3 VOIES < 10M50	210	12	12	103	247	350	279	641
. 2 VOIES >=7M	3336	265	306	1559	4107	5666	4599	10571
. 2 VOIES < 7M	4021	331	387	2145	4718	6863	5460	12710
IND.	25	2	2	14	19	33	27	62
ENSEMBLE DES RESEAUX								
ENSEMBLE	61116	1607	1772	14933	70803	85736	66461	153969
CHAUSSEES SEPARÉES	4962	158	171	1236	6229	7465	5411	13047
CHAUSSEE UNIQUE :	56099	1447	1599	13669	64538	78207	60988	140794
. 4 VOIES OU PLUS	8247	112	120	1142	10097	11239	8390	19749
. 3 VOIES >=10M50	1852	73	79	584	2206	2790	2068	4937
. 3 VOIES < 10M50	4024	64	68	678	4826	5504	4102	9674
. 2 VOIES >=7M	24841	634	698	6263	28216	34479	26866	62043
. 2 VOIES < 7M	17135	564	634	5002	19193	24195	19562	44391
IND.	55	2	2	28	36	64	62	128



ACCIDENTS SELON LA LUMIERE, LES CONDITIONS ATMOSPHERIQUES, L'ETAT DE LA SURFACE

MILIEU URBAIN

	ACCIDENTS	ACCIDENTS MORTELS	TUES	BLESSES GRAVES	BLESSES LEGERS	TOTAL BLESSES	INDEMNES	IMPLIQUES
LUMIERE								
ENSEMBLE	126723	3577	3858	31218	134234	165452	121989	291299
JOUR	87340	1842	1950	19560	90519	110079	88145	200174
AUBE - CREPUSCULE	4532	122	131	1120	4733	5853	4334	10318
NUIT SANS ECLAIRAGE	3566	351	391	1721	3694	5415	2709	8515
NUIT ECL. ETEINT	1198	109	131	579	1195	1774	918	2823
NUIT ECL. ALLUME	30087	1153	1255	8238	34093	42331	25883	69469
CONDITIONS ATMOSPHERIQUES								
ENSEMBLE	126723	3577	3858	31218	134234	165452	121989	291299
NORMALES	99345	2625	2833	23317	105144	128461	94374	225668
PLUIE LEGERE	15073	378	405	3411	16913	20324	14950	35679
PLUIE FORTE	3285	100	107	985	3561	4546	3256	7909
NEIGE - GRELE	593	21	22	163	621	784	559	1365
BROUILLARD	682	48	54	250	749	999	599	1652
VENT FORT	549	36	38	141	554	695	488	1221
TEMPETE	60	4	4	20	53	73	36	113
TEMPS EBLOUISSANT	1202	79	83	602	963	1565	1450	3098
TEMPS COUVERT	5592	263	289	2164	5373	7537	5931	13757
IND.	342	23	23	165	303	468	346	837
ETAT DE LA SURFACE								
ENSEMBLE	126723	3577	3858	31218	134234	165452	121989	291299
NORMALE	99608	2748	2971	23990	104637	128627	95598	227196
MOUILLEE	25135	739	793	6560	27627	34187	24864	59844
ENNEIGEE	242	8	8	71	265	336	231	575
BOUE	59	2	2	20	59	79	34	115
VERGLAS	276	16	17	101	284	385	173	575
CORPS GRAS	310	3	3	40	367	407	164	574
GRAVILLONS	341	15	15	131	313	444	250	709
DEFORMEE	267	17	18	118	240	358	189	565
AUTRE	482	29	31	187	442	629	486	1146

ACCIDENTS SELON LA LUMIERE, LES CONDITIONS ATMOSPHERIQUES, L'ETAT DE LA SURFACE


RASE CAMPAGNE

	ACCIDENTS	ACCIDENTS MORTELS	TUES	BLESSES GRAVES	BLESSES LEGERS	TOTAL BLESSES	INDEMNES	IMPLIQUES
LUMIERE								
ENSEMBLE	49164	5764	6690	26954	51636	78590	50878	136158
JOUR	30821	3018	3492	16184	32718	48902	33667	86061
AUBE - CREPUSCULE	2102	217	254	1185	2228	3413	2079	5746
NUIT SANS ECLAIRAGE	14019	2318	2702	8679	14129	22808	12926	38436
NUIT ECL. ETEINT	263	32	37	146	264	410	277	724
NUIT ECL. ALLUME	1959	179	205	760	2297	3057	1929	5191
CONDITIONS ATMOSPHERIQUES								
ENSEMBLE	49164	5764	6690	26954	51636	78590	50878	136158
NORMALES	31663	3779	4347	17181	33009	50190	32144	86681
PLUIE LEGERE	5435	580	673	2903	6078	8981	5774	15428
PLUIE FORTE	1801	201	240	1000	2004	3004	2170	5414
NEIGE - GRELE	550	38	45	258	637	895	647	1587
BROUILLARD	1052	126	143	606	1113	1719	1338	3200
VENT FORT	528	70	92	313	487	800	420	1312
TEMPETE	55	7	12	28	49	77	56	145
TEMPS EBLOUISSANT	1528	158	184	872	1562	2434	1805	4423
TEMPS COUVERT	5865	721	855	3356	6023	9379	5903	16137
IND.	687	84	99	437	674	1111	621	1831
ETAT DE LA SURFACE								
ENSEMBLE	49164	5764	6690	26954	51636	78590	50878	136158
NORMALE	34492	4113	4753	18905	35845	54750	35595	95098
MOUILLEE	12066	1424	1679	6614	13184	19798	12949	34426
ENNEIGEE	368	23	26	174	427	601	479	1106
BOUE	85	4	4	47	84	131	72	207
VERGLAS	553	50	61	301	587	888	511	1460
CORPS GRAS	113	5	5	37	149	186	80	271
GRAVILLONS	586	48	50	326	486	812	364	1226
DEFORMEE	285	33	36	182	272	454	250	740
AUTRE	616	64	76	368	602	970	578	1624

ACCIDENTS SELON LA LUMIERE, LES CONDITIONS ATMOSPHERIQUES, L'ETAT DE LA SURFACE

ENSEMBLE DES RESEAUX

	ACCIDENTS	ACCIDENTS MORTELS	TUES	BLESSES GRAVES	BLESSES LEGERES	TOTAL BLESSES	INDEMNES	IMPLIQUES
LUMIERE								
ENSEMBLE	175887	9341	10548	58172	185870	244042	172867	427457
JOUR	118161	4860	5442	35744	123237	158981	121812	286235
AUBE - CREPUSCULE	6634	339	385	2305	6961	9266	6413	16064
NUIT SANS ECLAIRAGE	17585	2669	3093	10400	17823	28223	15635	46951
NUIT ECL. ETEINT	1461	141	168	725	1459	2184	1195	3547
NUIT ECL. ALLUME	32046	1332	1460	8998	36390	45388	27812	74660
CONDITIONS ATMOSPHERIQUES								
ENSEMBLE	175887	9341	10548	58172	185870	244042	172867	427457
NORMALES	131008	6404	7180	40498	138153	178651	126518	312349
PLUIE LEGERE	20508	958	1078	6314	22991	29305	20724	51107
PLUIE FORTE	5086	301	347	1985	5565	7550	5426	13323
NEIGE - GRELE	1143	59	67	421	1258	1679	1206	2952
BROUILLARD	1734	174	197	856	1862	2718	1937	4852
VENT FORT	1077	106	130	454	1041	1495	908	2533
TEMPETE	115	11	16	48	102	150	92	258
TEMPS EBLOUISSANT	2730	237	267	1474	2525	3999	3255	7521
TEMPS COUVERT	11457	984	1144	5520	11396	16916	11834	29894
IND.	1029	107	122	602	977	1579	967	2668
ETAT DE LA SURFACE								
ENSEMBLE	175887	9341	10548	58172	185870	244042	172867	427457
NORMALE	134100	6861	7724	42895	140482	183377	131193	322294
MOUILLEE	37201	2163	2472	13174	40811	53985	37813	94270
ENNEIGEE	610	31	34	245	692	937	710	1681
BOUE	144	6	6	67	143	210	106	322
VERGLAS	829	66	78	402	871	1273	684	2035
CORPS GRAS	423	8	8	77	516	593	244	845
GRAVILLONS	927	63	65	457	799	1256	614	1935
DEFORMEE	552	50	54	300	512	812	439	1305
AUTRE	1098	93	107	555	1044	1599	1064	2770



ACCIDENTS SELON LE NOMBRE DE VEHICULES IMPLIQUES


	ACCIDENTS	ACCIDENTS MORTELS	TUES	BLESSES GRAVES	BLESSES LEGRS	TOTAL BLESSES	INDEMNES	IMPLIQUES
MILIEU URBAIN								
ENSEMBLE	126723	3577	3858	31218	134234	165452	121989	291299
UN	41256	1915	2030	12616	34553	47169	27480	76679
DEUX	75948	1426	1555	16502	86038	102540	77190	181285
TROIS	7527	190	215	1661	10469	12130	12799	25144
QUATRE ET PLUS	1989	46	58	439	3174	3613	4520	8191
RASE CAMPAGNE								
ENSEMBLE	49164	5764	6690	26954	51636	78590	50878	136158
UN	19665	2691	2956	10226	16001	26227	7643	36826
DEUX	24888	2463	2927	13794	28293	42087	30922	75936
TROIS	3410	428	561	2151	5008	7159	7510	15230
QUATRE ET PLUS	1201	182	246	783	2334	3117	4803	8166
ENSEMBLE DES RESEAUX								
ENSEMBLE	175887	9341	10548	58172	185870	244042	172867	427457
UN	60921	4606	4986	22842	50554	73396	35123	113505
DEUX	100836	3889	4482	30296	114331	144627	108112	257221
TROIS	10937	618	776	3812	15477	19289	20309	40374
QUATRE ET PLUS	3190	228	304	1222	5508	6730	9323	16357

ACCIDENTS SANS PIETON SELON LE NOMBRE DE VEHICULES IMPLIQUES

	ACCIDENTS	ACCIDENTS MORTELS	TUES	BLESSES GRAVES	BLESSES LEGRS	TOTAL BLESSES	INDEMNES	IMPLIQUES
MILIEU URBAIN								
ENSEMBLE	98632	2490	2754	23215	112026	135241	94706	232701
UN	14644	925	1028	5133	13988	19121	2273	22422
DEUX	74678	1343	1469	16078	84657	100735	75513	177717
TROIS	7379	177	202	1593	10297	11890	12520	24612
QUATRE ET PLUS	1928	45	55	411	3084	3495	4400	7950
RASE CAMPAGNE								
ENSEMBLE	47152	5255	6157	25899	50513	76412	48336	130905
UN	17916	2255	2506	9357	15218	24575	5683	32764
DEUX	24705	2410	2868	13691	28107	41798	30604	75270
TROIS	3371	420	552	2119	4960	7079	7406	15037
QUATRE ET PLUS	1160	170	231	732	2228	2960	4643	7834
ENSEMBLE DES RESEAUX								
ENSEMBLE	145784	7745	8911	49114	162539	211653	143042	363606
UN	32560	3180	3534	14490	29206	43696	7956	55186
DEUX	99383	3753	4337	29769	112764	142533	106117	252987
TROIS	10750	597	754	3712	15257	18969	19926	39649
QUATRE ET PLUS	3088	215	286	1143	5312	6455	9043	15784

ACCIDENTS AVEC PIETONS SELON LE NOMBRE DE VEHICULES IMPLIQUES

	ACCIDENTS	ACCIDENTS MORTELS	TUES	BLESSES GRAVES	BLESSES LEGRS	TOTAL BLESSES	INDEMNES	IMPLIQUES
MILIEU URBAIN								
ENSEMBLE	28091	1087	1104	8003	22208	30211	27283	58598
UN	26612	990	1002	7483	20565	28048	25207	54257
DEUX	1270	83	86	424	1381	1805	1677	3568
TROIS	148	13	13	68	172	240	279	532
QUATRE ET PLUS	61	1	3	28	90	118	120	241
RASE CAMPAGNE								
ENSEMBLE	2012	509	533	1055	1123	2178	2542	5253
UN	1749	436	450	869	783	1652	1960	4062
DEUX	183	53	59	103	186	289	318	666
TROIS	39	8	9	32	48	80	104	193
QUATRE ET PLUS	41	12	15	51	106	157	160	332
ENSEMBLE DES RESEAUX								
ENSEMBLE	30103	1596	1637	9058	23331	32389	29825	63851
UN	28361	1426	1452	8352	21348	29700	27167	58319
DEUX	1453	136	145	527	1567	2094	1995	4234
TROIS	187	21	22	100	220	320	383	725
QUATRE ET PLUS	102	13	18	79	196	275	280	573



ACCIDENTS IMPLIQUANT AU MOINS UN VEHICULE DE CATEGORIE DONNEE

	ACCIDENTS	ACCIDENTS MORTELS	TUES	BLESSES GRAVES	BLESSES LEGRS	TOTAL BLESSES	INDEMNES	IMPLIQUES
MILIEU URBAIN								
- BICYCLETTE	7711	235	236	1890	6306	8196	7063	15495
- CYCLOMOTEUR	25340	373	382	5855	22003	27858	22399	50639
- MOTOCYCLETTE	16518	499	535	4565	15565	20130	14528	35193
- VOITURE DE TOURISME	111049	2802	3057	26874	120284	147158	112930	263145
- CAMIONNETTE	4606	190	208	1215	5041	6256	5262	11726
- POIDS LOURD	5585	455	501	1699	5187	6886	6460	13847
- TRANSPORT EN COMMUN	2038	69	74	444	2387	2831	2700	5605
- AUTRE VEHICULE	1245	103	109	440	1147	1587	1348	3044
RASE CAMPAGNE								
- BICYCLETTE	1610	188	189	764	890	1654	1693	3536
- CYCLOMOTEUR	3848	375	393	1942	2185	4127	3767	8287
- MOTOCYCLETTE	3707	428	468	2067	2644	4711	3374	8553
- VOITURE DE TOURISME	43050	4937	5806	24064	47150	71214	47492	124512
- CAMIONNETTE	3121	389	460	1747	3557	5304	4526	10290
- POIDS LOURD	5555	1037	1239	2648	4934	7582	7424	16245
- TRANSPORT EN COMMUN	444	60	82	252	757	1009	1476	2567
- AUTRE VEHICULE	1459	218	243	745	1231	1976	1806	4025
ENSEMBLE DES RESEAUX								
- BICYCLETTE	9321	423	425	2654	7196	9850	8756	19031
- CYCLOMOTEUR	29188	748	775	7797	24188	31985	26166	58926
- MOTOCYCLETTE	20225	927	1003	6632	18209	24841	17902	43746
- VOITURE DE TOURISME	154099	7739	8863	50938	167434	218372	160422	387657
- CAMIONNETTE	7727	579	668	2962	8598	11560	9788	22016
- POIDS LOURD	11140	1492	1740	4347	10121	14468	13884	30092
- TRANSPORT EN COMMUN	2482	129	156	696	3144	3840	4176	8172
- AUTRE VEHICULE	2704	321	352	1185	2378	3563	3154	7069

REMARQUES :

1. UN ACCIDENT IMPLIQUANT DES VEHICULES APPARTENANT A DES CATEGORIES DIFFERENTES APPARAÎT DANS CHACUNE DES LIGNES CONCERNANT LES CATEGORIES DE VEHICULES CONSIDEREES ET EST PAR SUITE PRIS EN COMPTE PLUSIEURS FOIS .

2. LES NOMBRES DE VICTIMES ET D'INDEMNES INDICUES POUR CHAQUE CATEGORIE D'ACCIDENT CONCERNENT L'ENSEMBLE DES IMPLIQUES QUELLE QUE SOIT LA CATEGORIE D'USAGER A LAQUELLE ILS APPARTIENNENT.

