

OBSERVATOIRE NATIONAL INTERMINISTÉRIEL
DE SÉCURITÉ ROUTIÈRE

ACCIDENTS CORPORELS
DE LA
CIRCULATION ROUTIÈRE
1990


Document de travail

Observatoire Économique
et Statistique des Transports



CDAT
4780

**SÉCURITÉ
ROUTIÈRE**



SETRA

INFORMATIONS GENERALES

- Présentation, organigramme et annuaire du SETRA ;

PUBLICATIONS DU SETRA

- Dernières parutions ;
- Catalogue des publications ;
- Catalogue des logiciels ;

HOMOLOGATION DES EQUIPEMENTS DE LA ROUTE

- Liste des produits homologués et des entreprises agréées ;
- Informations sur la nature, les performances et la mise en œuvre de chaque produit ;
- Descriptions des marques d'homologation.

CIRCULATION

- Indices mensuels de circulation sur le réseau national

REPertoire OUVrages D'ART

- Références des textes réglementaires en vigueur (ponts, soutènements, tunnels, matériaux constitutifs...) ;
- Documentation technique essentielle.

ACCIDENTS CORPORELS DE LA CIRCULATION ROUTIERE 1990

DOCUMENT DE TRAVAIL

Observatoire Economique
et Statistique des Transports
DOCUMENTATION
Ser. n°

MARS 1991


Document réalisé et diffusé par le

SERVICE D'ETUDES TECHNIQUES DES ROUTES ET AUTOROUTES

Centre de la Sécurité et des techniques Routières

46, avenue Aristide Briand - B.P. 100 - 92223 Bagneux Cedex - FRANCE

Tél. : (1) 42 31 31 31 - Télécopieur : (1) 42 31 31 69 - Télex 260763 F



SOMMAIRE

- DEFINITIONS - AVERTISSEMENT	5
- RESULTATS GENERAUX	7-8
- RESULTATS REGIONAUX	9
- RESULTATS DEPARTEMENTAUX	10-11
- REPARTITION DES VEHICULES IMPLIQUES	13
- IMPLIQUES PAR CATEGORIE D'USAGERS	
. MILIEU URBAIN (par classe d'agglomération)	15 à 19
. RASE CAMPAGNE (par catégorie de route)	20 à 24
. ENSEMBLE DES RESEAUX	25
- ACCIDENTS PAR MOIS ET PAR TYPE DE JOUR	
. MILIEU URBAIN (par classe d'agglomération)	27 à 31
. RASE CAMPAGNE (par catégorie de route)	32 à 36
. ENSEMBLE DES RESEAUX	37
- ACCIDENTS PAR HEURE	
. MILIEU URBAIN (par classe d'agglomération)	39 à 43
. RASE CAMPAGNE (par catégorie de route)	44 à 48
. ENSEMBLE DES RESEAUX	49
- IMPLIQUES PAR TRANCHES D'AGE	51
. HOMMES	52
. FEMMES	53
. PIETONS	54
. USAGERS DE 2 ROUES	55 à 58
. USAGERS DE VEHICULES AUTOMOBILES	59 à 63

- ACCIDENTS PAR CATEGORIE DE ROUTE	65 à 67
(milieu urbain, rase campagne, ensemble des réseaux)		
. HORS INTERSECTION	69 à 71
. EN INTERSECTION	73 à 75
. JOUR	77 à 79
. NUIT	81 à 83
- ACCIDENTS PAR CLASSE DE LARGEUR DE CHAUSSEE	85 à 87
(milieu urbain, rase campagne, ensemble des réseaux)		
. HORS INTERSECTION	89 à 91
. EN INTERSECTION	93 à 95
- ACCIDENTS SELON LA LUMIERE, LES CONDITIONS ATMOSPHERIQUES, L'ETAT DE LA SURFACE		
. MILIEU URBAIN	97
. RASE CAMPAGNE	98
. ENSEMBLE DES RESEAUX	99
- ACCIDENTS SELON LE NOMBRE DE VEHICULES IMPLIQUES		
. TOUS ACCIDENTS	101
. ACCIDENTS SANS PIETONS	102
. ACCIDENTS AVEC PIETONS	103
- ACCIDENTS IMPLIQUANT AU MOINS UN VEHICULE DE CATEGORIE DONNEE	105

DEFINITIONS

ACCIDENTS CORPORELS DE LA CIRCULATION ROUTIERE

ON APPELLE AINSI LES ACCIDENTS AYANT FAIT DES VICTIMES, SURVENUS SUR UNE VOIE OUVERTE A LA CIRCULATION PUBLIQUE ET IMPLIQUANT AU MOINS UN VEHICULE (animaux montés compris).

CETTE DEFINITION EXCLUT TOUS LES ACCIDENTS MATERIELS ET EN OUTRE CERTAINS ACCIDENTS CORPORELS, PAR EXEMPLE CEUX QUI SURVIENNENT SUR UNE VOIE PRIVEE OU FRAPPENT DES PASSANTS SUR LA VOIE PUBLIQUE MAIS SANS IMPLIQUER DE VEHICULE.

MILIEU URBAIN ET RASE CAMPAGNE

MILIEU URBAIN :

ENSEMBLE DE RESEAUX SITUES A L' INTERIEUR D' UNE AGGLOMERATION (définie au sens du Code de la Route comme étant la partie de route située entre deux panneaux d'entrée et de fin d'agglomération) QUELLE QU'EN SOIT LA TAILLE.

RASE CAMPAGNE :

RESTE DU RESEAU SITUE HORS AGGLOMERATION.

VICTIMES

TUES :

VICTIMES DECEDEES SUR LE COUP OU AU COURS D'UNE PERIODE DE SIX JOURS APRES L'ACCIDENT.

BLESSES :

VICTIMES D'ACCIDENTS, AYANT SUBI UN TRAUMATISME NECESSITANT UN TRAITEMENT MEDICAL (avec ou sans hospitalisation); SI CE TRAITEMENT ENTRAINE 6 JOURS D'HOSPITALISATION OU DAVANTAGE, LA BLESSURE EST QUALIFIEE DE GRAVE.


AVERTISSEMENT

LES NOMBRES D'ACCIDENTS CONTENUS DANS LA PRESENTE BROCHURE SONT OBTENUS PAR EXPLOITATION DU FICHER NATIONAL DES ACCIDENTS CORPORELS DE LA CIRCULATION ROUTIERE ETABLI A PARTIR DES INFORMATIONS SUR SUPPORT INFORMATIQUE TRANSMISES AU SETRA PAR LES SERVICES DE LA GENDARMERIE NATIONALE ET DE LA POLICE NATIONALE.

NOUS ATTIRONS L'ATTENTION DU LECTEUR SUR LES DIFFICULTES D'INTERPRETATION INHERENTES A CERTAINES DONNEES QUI NECESSITENT DES PRECAUTIONS PARTICULIERES, NOTAMMENT EN CAS DE CROISEMENT OU DE CALCUL DE TAUX. EN PARTICULIER LE NOMBRE D'INDEMNES (ET PAR VOIE DE CONSEQUENCE, D'IMPLIQUES) EST INDIQUE DANS LE PRESENT DOCUMENT, MAIS IL FAUT SAVOIR QUE SEULE LA GENDARMERIE NATIONALE ENREGISTRE CES INFORMATIONS DE MANIERE SYSTEMATIQUE; LA POLICE NATIONALE N' INDIQUANT DANS LA RUBRIQUE "INDEMNES" QUE LES CONDUCTEURS ET LES PIETONS.

SI VOUS NE TROUVEZ PAS DANS CETTE BROCHURE LES RENSEIGNEMENTS DONT VOUS AVEZ BESOIN, TRANSMETTES-NOUS VOS DEMANDES. NOUS DISPOSONS D'UN SYSTEME CONVERSATIONNEL D' INTERROGATION DE FICHIERS.

TEL : (1) 42.31.33.69 OU 42.31.33.80



RESULTATS GENERAUX

	ACCIDENTS	ACCIDENTS MORTELS	TUES	BLESSES GRAVES	BLESSES LEGERS	TOTAL BLESSES	INDEMNES	IMPLIQUES
MILIEU URBAIN								
HORS INTERSECTION	69661	2545	2738	18400	70618	89018	63223	154979
EN INTERSECTION	45769	849	891	8775	52736	61511	47424	109826
ENSEMBLE	115430	3394	3629	27175	123354	150529	110647	264805
RASE CAMPAGNE								
HORS INTERSECTION	38864	5062	5895	21110	39913	61023	35838	102756
EN INTERSECTION	8279	672	765	4293	10015	14308	11389	26462
ENSEMBLE	47143	5734	6660	25403	49928	75331	47227	129218
ENSEMBLE DES RESEAUX								
HORS INTERSECTION	108525	7607	8633	39510	110531	150041	99061	257735
EN INTERSECTION	54048	1521	1656	13068	62751	75819	58813	136288
ENSEMBLE	162573	9128	10289	52578	173282	225860	157874	394023

RESULTATS GENERAUX

	ACCIDENTS	ACCIDENTS MORTELS	TUES	BLESSES GRAVES	BLESSES LEGRS	TOTAL BLESSES	INDEMNES	IMPLIQUES
MILIEU URBAIN								
MOINS DE 2000 HAB.	9951	803	863	4897	8826	13723	10600	25186
2000 A 5000 HAB.	7692	464	499	3254	6976	10230	8181	18910
5000 A 20000 HAB.	18849	680	735	5713	19108	24821	18264	43820
PLUS DE 20000 HAB.	78938	1447	1532	13311	88444	101755	73602	176889
TOTAL MILIEU URBAIN	115430	3394	3629	27175	123354	150529	110647	264805
RASE CAMPAGNE								
AUTOROUTES	5226	501	633	1872	6840	8712	6769	16114
ROUTES NATIONALES	12720	1867	2237	7267	14114	21381	14337	37955
ROUTES DEPARTEMENTALES	24848	3002	3399	14320	24697	39017	22426	64842
AUTRES VOIES	4349	364	391	1944	4277	6221	3695	10307
TOTAL RASE CAMPAGNE	47143	5734	6660	25403	49928	75331	47227	129218
ENSEMBLE DES RESEAUX	162573	9128	10289	52578	173282	225860	157874	394023

REGIONS


	ACCIDENTS	ACCIDENTS MORTELS	TUES	BLESSES GRAVES	BLESSES LEGERS	TOTAL BLESSES	INDEMNES	IMPLIQUES
NORD-PAS DE CALAIS	7639	372	412	2555	7846	10401	7331	18144
PICARDIE	4326	372	423	1970	4258	6228	4727	11378
ILE DE FRANCE	32694	859	943	5082	37968	43050	31300	75293
CENTRE	6764	539	612	2448	7269	9717	6722	17051
HAUTE NORMANDIE	5314	269	297	1988	5581	7569	5288	13154
BASSE NORMANDIE	3382	243	287	1456	3349	4805	3769	8861
BRETAGNE	5105	462	505	2435	4523	6958	5005	12468
PAYS DE LA LOIRE	6927	522	583	2798	6861	9659	6916	17158
POITOU-CHARENTES	4212	347	404	1696	4335	6031	4187	10622
LIMOUSIN	1946	127	140	801	2069	2870	1857	4867
AQUITAINE	9441	596	676	3085	10296	13381	8725	22782
MIDI-PYRENEES	7862	530	607	2572	8440	11012	7235	18854
CHAMPAGNE-ARDENNE	3833	282	325	1443	3927	5370	3500	9195
LORRAINE	5548	352	386	2158	5610	7768	5477	13631
ALSACE	3687	236	271	1379	3514	4893	3632	8796
FRANCHE-COMTE	2896	217	253	1153	2892	4045	2891	7189
BOURGOGNE	4933	372	431	2151	4897	7048	5337	12816
AUVERGNE	3949	232	263	1398	4115	5513	3868	9644
RHONE-ALPES	14176	907	1018	5976	14370	20346	14228	35592
LANGUEDOC-ROUSSILLON	6412	484	562	2926	6401	9327	6151	16040
PROV-ALPES-COTE AZUR	20093	753	831	4644	23095	27739	18343	46913
CORSE	1434	55	60	464	1666	2130	1385	3575
TOTAL FRANCE	162573	9128	10289	52578	173282	225860	157874	394023

DEPARTEMENTS

	ACCIDENTS	ACCIDENTS MORTELS	TUES	BLESSES GRAVES	BLESSES LEGRS	TOTAL BLESSES	INDEMNES	IMPLIQUES
AIN	1235	104	116	570	1173	1743	1261	3120
AISNE	1130	98	108	568	1061	1629	1103	2840
ALLIER	1097	71	84	367	1153	1520	1038	2642
ALPES HTE PROVENCE	417	35	38	211	453	664	371	1073
HAUTES ALPES	308	31	38	186	347	533	300	871
ALPES MARITIMES	5877	137	145	1196	6569	7765	5395	13305
ARDECHE	628	45	50	315	630	945	542	1537
ARDENNES	651	48	51	317	623	940	584	1575
ARIEGE	286	24	28	164	291	455	354	837
AUBE	1012	64	71	297	1017	1314	901	2286
AUDE	833	101	108	398	770	1168	733	2009
AVEYRON	590	51	57	289	587	876	523	1456
BOUCHES DU RHONE	8372	298	331	1544	10203	11747	7503	19581
CALVADOS	1578	104	126	618	1582	2200	1740	4066
CANTAL	332	29	32	124	355	479	329	840
CHARENTE	838	68	76	352	893	1245	860	2181
CHARENTE MARITIME	1526	138	162	637	1589	2226	1514	3902
CHER	903	59	62	333	956	1289	836	2187
CORREZE	738	36	39	310	734	1044	691	1774
CORSE DU SUD	781	32	33	207	912	1119	719	1871
HAUTE CORSE	653	23	27	257	754	1011	666	1704
COTE D'OR	1667	94	101	602	1691	2293	1688	4082
COTES D'ARMOR	806	87	95	476	635	1111	862	2068
CREUSE	391	30	37	164	473	637	403	1077
DORDOGNE	1246	78	84	542	1185	1727	1160	2971
DOUBS	1397	95	110	448	1470	1918	1378	3406
DROME	1528	91	103	540	1688	2228	1584	3915
EURE	1594	102	116	793	1635	2428	1734	4278
EURE ET LOIR	1169	115	124	445	1246	1691	1179	2994
FINISTERE	1454	135	148	644	1345	1989	1375	3512
GARD	2024	144	168	980	2037	3017	1928	5113
HAUTE GARONNE	3307	167	192	763	3689	4452	3012	7656
GERS	507	64	74	249	461	710	415	1199
GIRONDE	4485	221	252	1071	5344	6415	4427	11094
HERAULT	2240	159	185	944	2274	3218	2221	5624
ILLE ET VILAINE	1968	127	138	753	1818	2571	1901	4610
INDRE	530	53	59	176	558	734	553	1346
INDRE ET LOIRE	1516	82	98	509	1658	2167	1559	3824
ISERE	1820	162	192	812	1945	2757	1891	4840
JURA	525	60	69	335	469	804	601	1474
LANDES	1039	125	150	563	945	1508	960	2618
LOIR ET CHER	945	84	95	422	977	1399	945	2439
LOIRE	2073	105	123	675	2144	2819	2005	4947
HAUTE LOIRE	471	40	45	257	457	714	535	1294
LOIRE ATLANTIQUE	2603	182	211	803	2710	3513	2464	6188
LOIRET	1701	146	174	563	1874	2437	1650	4261
LOT	552	41	48	204	604	808	565	1421
LOT ET GARONNE	950	76	85	425	975	1400	792	2277
LOZERE	264	8	8	126	295	421	236	665


DEPARTEMENTS

	ACCIDENTS	ACCIDENTS MORTELS	TUES	BLESSES GRAVES	BLESSES LEGERES	TOTAL BLESSES	INDEMNES	IMPLIQUES
MAINE ET LOIRE	1324	84	92	685	1298	1983	1457	3532
MANCHE	1199	79	87	537	1147	1684	1385	3156
MARNE	1504	120	147	551	1602	2153	1354	3654
HAUTE MARNE	666	50	56	278	685	963	661	1680
MAYENNE	460	40	45	235	399	634	435	1114
MEURTHE ET MOSELLE	1929	100	110	621	2014	2635	1914	4659
MEUSE	547	51	55	263	535	798	520	1373
MORBIHAN	877	113	124	562	725	1287	867	2278
MOSELLE	2117	119	129	804	2086	2890	2124	5143
NIEVRE	668	48	56	294	607	901	685	1642
NORD	4851	215	239	1470	5050	6520	4512	11271
OISE	1606	153	182	835	1450	2285	1760	4227
ORNE	605	60	74	301	620	921	644	1639
PAS DE CALAIS	2788	157	173	1085	2796	3881	2819	6873
PUY DE DOME	2049	92	102	650	2150	2800	1966	4868
PYRENEES ATLANTIQUES	1721	96	105	484	1847	2331	1386	3822
HAUTES PYRENEES	830	35	36	225	931	1156	741	1933
PYRENEES ORIENTALES	1051	72	93	478	1025	1503	1033	2629
BAS RHIN	2201	144	168	684	2177	2861	2118	5147
HAUT RHIN	1486	92	103	695	1337	2032	1514	3649
RHONE	4563	191	201	1846	4694	6540	4566	11307
HAUTE SAONE	498	41	49	233	507	740	499	1288
SAONE ET LOIRE	1676	139	161	729	1742	2471	1967	4599
SARTHE	1383	105	113	481	1379	1860	1438	3411
SAVOIE	927	74	88	409	916	1325	984	2397
HAUTE SAVOIE	1402	135	145	809	1180	1989	1395	3529
PARIS	10666	106	108	848	12254	13102	10395	23605
SEINE MARITIME	3720	167	181	1195	3946	5141	3554	8876
SEINE ET MARNE	3160	215	246	1086	3625	4711	2829	7786
YVELINES	3729	148	168	740	4340	5080	3522	8770
DEUX SEVRES	826	70	77	356	828	1184	866	2127
SOMME	1590	121	133	567	1747	2314	1864	4311
TARN	984	78	91	381	1030	1411	918	2420
TARN ET GARONNE	806	70	81	297	847	1144	707	1932
VAR	3690	149	165	907	4076	4983	3412	8560
VAUCLUSE	1429	103	114	600	1447	2047	1362	3523
VENDEE	1157	111	122	594	1075	1669	1122	2913
VIENNE	1022	71	89	351	1025	1376	947	2412
HAUTE VIENNE	817	61	64	327	862	1189	763	2016
VOSGES	955	82	92	470	975	1445	919	2456
YONNE	922	91	113	526	857	1383	997	2493
BELFORT	476	21	25	137	446	583	413	1021
ESSONNE	2614	112	122	614	3012	3626	2442	6190
HAUTS DE SEINE	3531	59	65	498	3939	4437	3431	7933
SEINE SAINT DENIS	4024	70	75	384	4799	5183	3838	9096
VAL DE MARNE	2500	61	64	538	2918	3456	2356	5876
VAL D'OISE	2470	88	95	374	3081	3455	2487	6037
TOTAL FRANCE	162573	9128	10289	52578	173282	225860	157874	394023



REPARTITION DES VEHICULES IMPLIQUES

	MILIEU URBAIN		BASE CAMPAGNE		ENSEMBLE DES RESEAUX	
TOUS VEHICULES	204998	100,0%	81472	100,0%	286470	100,0%
BICYCLETTES	7582	3,7%	1701	2,1%	9283	3,2%
CYCLOMOTEURS	23150	11,3%	3473	4,3%	26623	9,3%
MOTOCYCLETTES	16923	8,3%	4151	5,1%	21074	7,4%
V.L.	143927	70,2%	60691	74,5%	204618	71,4%
V.L + CARAV. OU REM.	410	0,2%	665	0,8%	1075	0,4%
CAMIONNETTES < 3,5T	4752	2,3%	3369	4,1%	8121	2,8%
V.U. > 3,5T	2823	1,4%	1950	2,4%	4773	1,7%
TRACTEURS ROUTIERS	201	0,1%	127	0,2%	328	0,1%
V.U. + REMORQUES	578	0,3%	549	0,7%	1127	0,4%
TRACTEURS + SEMI-REM.	1553	0,8%	3125	3,8%	4678	1,6%
TRANSPORTS EN COMMUN	1945	0,9%	413	0,5%	2358	0,8%
ENGINS SPECIAUX	205	0,1%	144	0,2%	349	0,1%
TRACTEURS AGRICOLES	266	0,1%	651	0,8%	917	0,3%
AUTRES	683	0,3%	463	0,6%	1146	0,4%



IMPLIQUES PAR CATEGORIE D'USAGERS

MILIEU URBAIN
MOINS DE 2000 HAB.

	TUES	BLESSES GRAVES	BLESSES LEGRS	TOTAL BLESSES	INDEMNES	IMPLIQUES
PIETONS	158	693	634	1327	21	1506
USAGERS DE 2-ROUES	225	1486	1809	3295	226	3746
.BICYCLETTE - CONDUCT.	51	292	407	699	25	775
- ENSEMBLE	54	295	412	707	28	789
.CYCLOMOTEUR - CONDUCT.	82	722	816	1538	95	1715
- ENSEMBLE	82	760	893	1653	116	1851
.MOTOCYCLETTE - CONDUCT.	76	366	379	745	61	882
- ENSEMBLE	89	431	504	935	82	1106
USAGERS DE VEH. AUTOMOB.	480	2717	6383	9100	10353	19933
.TOURISME - CONDUCT.	281	1539	3264	4803	5930	11014
- ENSEMBLE	423	2523	5902	8425	8697	17545
.CAMIONNETTE - CONDUCT.	12	65	137	202	389	603
- ENSEMBLE	15	93	212	305	533	853
.CAMION - CONDUCT.	7	18	48	66	369	442
- ENSEMBLE	9	24	65	89	411	509
.TRACT.+ SEMI - CONDUCT.	12	25	59	84	285	381
- ENSEMBLE	12	25	64	89	293	394
.TRACT. AGRIC. - CONDUCT.	9	8	7	15	123	147
- ENSEMBLE	13	13	12	25	126	164
.TR. COMMUN - CONDUCT.	1	3	4	7	95	103
- ENSEMBLE	2	13	67	80	210	292
.AUTRE - CONDUCT.	5	15	38	53	73	131
- ENSEMBLE	6	26	61	87	83	176
INDETERMINEES		1		1		1
TOTAL CONDUCTEURS	536	3053	5159	8212	7445	16193
TOTAL PASSAGERS	169	1150	3033	4183	3134	7486
TOUS USAGERS	863	4897	8826	13723	10600	25186

IMPLIQUES PAR CATEGORIE D'USAGERS

MILIEU URBAIN
2000 A 5000 HAB.

	TUES	BLESSES GRAVES	BLESSES LEGRS	TOTAL BLESSES	INDEMNES	IMPLIQUES
PIETONS	122	567	644	1211	23	1356
USAGERS DE 2-ROUES	120	1267	1882	3149	234	3503
.BICYCLETTE - CONDUCT.	26	235	368	603	25	654
- ENSEMBLE	26	236	373	609	26	661
.CYCLOMOTEUR - CONDUCT.	48	574	903	1477	98	1623
- ENSEMBLE	49	623	980	1603	116	1768
.MOTOCYCLETTE - CONDUCT.	38	339	426	765	70	873
- ENSEMBLE	45	408	529	937	92	1074
USAGERS DE VEH. AUTOMOB.	257	1420	4450	5870	7924	14051
.TOURISME - CONDUCT.	156	850	2510	3360	5311	8827
- ENSEMBLE	236	1328	4222	5550	6850	12636
.CAMIONNETTE - CONDUCT.	4	26	76	102	317	423
- ENSEMBLE	8	51	126	177	397	582
.CAMION - CONDUCT.	2	8	21	29	258	289
- ENSEMBLE	3	10	31	41	283	327
.TRACT.+ SEMI - CONDUCT.	3	11	23	34	165	202
- ENSEMBLE	3	14	24	38	167	208
.TRACT. AGRIC. - CONDUCT.	3	1	1	2	34	39
- ENSEMBLE	4	1	2	3	35	42
.TR. COMMUN - CONDUCT.			3	3	76	79
- ENSEMBLE			5	5	111	116
.AUTRE - CONDUCT.	3	9	22	31	56	90
- ENSEMBLE	3	16	40	56	81	140
INDETERMINES						
TOTAL CONDUCTEURS	283	2053	4353	6406	6410	13099
TOTAL PASSAGERS	94	634	1979	2613	1748	4455
TOUS USAGERS	499	3254	6976	10230	8181	18910

IMPLIQUES PAR CATEGORIE D'USAGERS

MILIEU URBAIN
5000 A 20000 HAB.

	TUES	BLESSES GRAVES	BLESSES LEGRS	TOTAL BLESSES	INDEMNES	IMPLIQUES
PIETONS	186	1224	2365	3589	43	3818
USAGERS DE 2-ROUES	203	2299	5575	7874	767	8844
.BICYCLETTE - CONDUCT.	53	405	1054	1459	117	1629
- ENSEMBLE	53	410	1084	1494	117	1664
.CYCLOMOTEUR - CONDUCT.	57	1039	2713	3752	347	4156
- ENSEMBLE	60	1123	2938	4061	359	4480
.MOTOCYCLETTE - CONDUCT.	79	653	1266	1919	271	2269
- ENSEMBLE	90	766	1553	2319	291	2700
USAGERS DE VEH. AUTOMOB.	346	2190	11166	13356	17454	31156
.TOURISME - CONDUCT.	225	1315	6366	7681	14343	22249
- ENSEMBLE	330	2078	10685	12763	15643	28736
.CAMIONNETTE - CONDUCT.	4	35	149	184	562	750
- ENSEMBLE	7	59	233	292	641	940
.CAMION - CONDUCT.	4	20	44	64	501	569
- ENSEMBLE	4	22	58	80	528	612
.TRACT.+ SEMI - CONDUCT.	2	11	43	54	278	334
- ENSEMBLE	2	12	50	62	284	348
.TRACT. AGRIC. - CONDUCT.		2	3	5	27	32
- ENSEMBLE	1	2	4	6	28	35
.TR. COMMUN - CONDUCT.		1	12	13	222	235
- ENSEMBLE		6	77	83	227	310
.AUTRE - CONDUCT.	2	10	35	45	91	138
- ENSEMBLE	2	11	59	70	103	175
INDETERMINES			2	2		2
TOTAL CONDUCTEURS	426	3491	11685	15176	16759	32361
TOTAL PASSAGERS	123	998	5056	6054	1462	7639
TOUS USAGERS	735	5713	19108	24821	18264	43820

IMPLIQUES PAR CATEGORIE D'USAGERS

MILIEU URBAIN
PLUS DE 20000 HAB.

	TUES	BLESSES GRAVES	BLESSES LEGERS	TOTAL BLESSES	INDEMNES	IMPLIQUES
PIETONS	500	4078	15010	19088	128	19716
USAGERS DE 2-ROUES	455	4918	26581	31499	3677	35631
.BICYCLETTE - CONDUCT.	64	628	3328	3956	403	4423
- ENSEMBLE	65	633	3405	4038	403	4506
.CYCLOMOTEUR - CONDUCT.	119	1985	11770	13755	1489	15363
- ENSEMBLE	127	2183	12803	14986	1491	16604
.MOTOCYCLETTE - CONDUCT.	231	1811	8841	10652	1782	12665
- ENSEMBLE	263	2102	10373	12475	1783	14521
USAGERS DE VEH. AUTOMOB.	577	4315	46853	51168	69797	121542
.TOURISME - CONDUCT.	350	2710	27554	30264	63486	94100
- ENSEMBLE	553	4163	44934	49097	63571	113221
.CAMIONNETTE - CONDUCT.	7	37	500	537	2182	2726
- ENSEMBLE	8	55	785	840	2186	3034
.CAMION - CONDUCT.	5	24	195	219	1847	2071
- ENSEMBLE	5	36	247	283	1851	2139
.TRACT.+ SEMI - CONDUCT.	4	12	77	89	493	586
- ENSEMBLE	4	14	85	99	493	596
.TRACT. AGRIC. - CONDUCT.			10	10	26	36
- ENSEMBLE		1	16	17	26	43
.TR. COMMUN - CONDUCT.		1	66	67	1429	1496
- ENSEMBLE		14	622	636	1429	2065
.AUTRE - CONDUCT.	4	22	101	123	232	359
- ENSEMBLE	7	32	164	196	241	444
INDETERMINES						
TOTAL CONDUCTEURS	784	7230	52442	59672	73369	133825
TOTAL PASSAGERS	248	2003	20992	22995	105	23348
TOUS USAGERS	1532	13311	88444	101755	73602	176889

IMPLIQUES PAR CATEGORIE D'USAGERS

TOTAL MILIEU URBAIN

	TUES	BLESSES GRAVES	BLESSES LEGERS	TOTAL BLESSES	INDEMNES	IMPLIQUES
PIETONS	966	6562	18653	25215	215	26396
USAGERS DE 2-ROUES	1003	9970	35847	45817	4904	51724
. BICYCLETTE - CONDUCT.	194	1560	5157	6717	570	7481
- ENSEMBLE	198	1574	5274	6848	574	7620
. CYCLOMOTEUR - CONDUCT.	306	4320	16202	20522	2029	22857
- ENSEMBLE	318	4689	17614	22303	2082	24703
. MOTOCYCLETTE - CONDUCT.	424	3169	10912	14081	2184	16689
- ENSEMBLE	487	3707	12959	16666	2248	19401
USAGERS DE VEH. AUTOMOB.	1660	10642	68852	79494	105528	186682
. TOURISME - CONDUCT.	1012	6414	39694	46108	89070	136190
- ENSEMBLE	1542	10092	65743	75835	94761	172138
. CAMIONNETTE - CONDUCT.	27	163	862	1025	3450	4502
- ENSEMBLE	38	258	1356	1614	3757	5409
. CAMION - CONDUCT.	18	70	308	378	2975	3371
- ENSEMBLE	21	92	401	493	3073	3587
. TRACT.+ SEMI - CONDUCT.	21	59	202	261	1221	1503
- ENSEMBLE	21	65	223	288	1237	1546
. TRACT. AGRIC. - CONDUCT.	12	11	21	32	210	254
- ENSEMBLE	18	17	34	51	215	284
. TR. COMMUN - CONDUCT.	1	5	85	90	1822	1913
- ENSEMBLE	2	33	771	804	1977	2783
. AUTRE - CONDUCT.	14	56	196	252	452	718
- ENSEMBLE	18	85	324	409	508	935
INDETERMINEES		1	2	3		3
TOTAL CONDUCTEURS	2029	15827	73639	89466	103983	195478
TOTAL PASSAGERS	634	4785	31060	35845	6449	42928
TOUS USAGERS	3629	27175	123354	150529	110647	264805

IMPLIQUES PAR CATEGORIE D'USAGERS

RASE CAMPAGNE
AUTOROUTES

	TUES	BLESSES GRAVES	BLESSES LEGERS	TOTAL BLESSES	INDEMNES	IMPLIQUES
PIETONS	52	36	41	77	10	139
USAGERS DE 2-ROUES	42	115	433	548	50	640
.BICYCLETTE - CONDUCT.		1	4	5		5
- ENSEMBLE		2	4	6		6
.CYCLOMOTEUR - CONDUCT.		4	14	18	4	22
- ENSEMBLE		4	15	19	4	23
.MOTOCYCLETTE - CONDUCT.	37	97	330	427	40	504
- ENSEMBLE	42	109	414	523	46	611
USAGERS DE VEH. AUTOMOB.	539	1721	6366	8087	6709	15335
.TOURISME - CONDUCT.	248	724	3000	3724	3977	7949
- ENSEMBLE	465	1464	5547	7011	5253	12729
.CAMIONNETTE - CONDUCT.	15	43	177	220	217	452
- ENSEMBLE	19	78	284	362	273	654
.CAMION - CONDUCT.	6	27	115	142	296	444
- ENSEMBLE	7	44	150	194	326	527
.TRACT.+ SEMI - CONDUCT.	24	80	179	259	560	843
- ENSEMBLE	27	90	208	298	590	915
.TRACT. AGRIC. - CONDUCT.					1	1
- ENSEMBLE					1	1
.TR. COMMUN - CONDUCT.	2	4	7	11	40	53
- ENSEMBLE	17	36	148	184	236	437
.AUTRE - CONDUCT.	2	4	19	23	22	47
- ENSEMBLE	4	9	29	38	30	72
INDETERMINES						
TOTAL CONDUCTEURS	334	984	3845	4829	5157	10320
TOTAL PASSAGERS	247	852	2954	3806	1602	5655
TOUS USAGERS	633	1872	6840	8712	6769	16114

IMPLIQUES PAR CATEGORIE D'USAGERS

RASE CAMPAGNE
ROUTES NATIONALES

	TUES	BLESSES GRAVES	BLESSES LEGRS	TOTAL BLESSES	INDEMNES	IMPLIQUES
PIETONS	156	198	144	342	13	511
USAGERS DE 2-ROUES	266	899	1012	1911	164	2341
.BICYCLETTE - CONDUCT.	56	120	128	248	20	324
- ENSEMBLE	56	121	132	253	20	329
.CYCLOMOTEUR - CONDUCT.	78	249	242	491	28	597
- ENSEMBLE	84	258	267	525	29	638
.MOTOCYCLETTE - CONDUCT.	100	414	465	879	83	1062
- ENSEMBLE	126	520	613	1133	115	1374
USAGERS DE VEH. AUTOMOB.	1815	6170	12958	19128	14159	35102
.TOURISME - CONDUCT.	1064	3353	6225	9578	7171	17813
- ENSEMBLE	1647	5680	11762	17442	11113	30202
.CAMIONNETTE - CONDUCT.	50	133	296	429	544	1023
- ENSEMBLE	76	236	538	774	804	1654
.CAMION - CONDUCT.	17	52	147	199	706	922
- ENSEMBLE	27	77	202	279	787	1093
.TRACT.+ SEMI - CONDUCT.	35	95	212	307	952	1294
- ENSEMBLE	36	106	249	355	1008	1399
.TRACT. AGRIC. - CONDUCT.	4	11	16	27	100	131
- ENSEMBLE	5	14	18	32	101	138
.TR. COMMUN - CONDUCT.	2	4	18	22	83	107
- ENSEMBLE	12	32	122	154	263	429
.AUTRE - CONDUCT.	8	20	42	62	66	136
- ENSEMBLE	12	25	67	92	83	187
INDETERMINES					1	1
TOTAL CONDUCTEURS	1414	4451	7791	12242	9753	23409
TOTAL PASSAGERS	667	2618	6179	8797	4570	14034
TOUS USAGERS	2237	7267	14114	21381	14337	37955

IMPLIQUES PAR CATEGORIE D'USAGERS

RASE CAMPAGNE
ROUTES DEPARTEMENTALES

	TUES	BLESSES GRAVES	BLESSES LEGRS	TOTAL BLESSES	INDEMNES	IMPLIQUES
PIETONS	200	433	315	748	49	997
USAGERS DE 2-ROUES	593	2648	2482	5130	373	6096
.BICYCLETTE - CONDUCT.	131	480	441	921	61	1113
- ENSEMBLE	131	483	443	926	64	1121
.CYCLOMOTEUR - CONDUCT.	198	947	883	1830	101	2129
- ENSEMBLE	206	992	956	1948	119	2273
.MOTOCYCLETTE - CONDUCT.	219	935	804	1739	134	2092
- ENSEMBLE	256	1173	1083	2256	190	2702
USAGERS DE VEH. AUTOMOB.	2606	11239	21897	33136	22004	57746
.TOURISME - CONDUCT.	1635	6421	10952	17373	11246	30254
- ENSEMBLE	2429	10495	20230	30725	18127	51281
.CAMIONNETTE - CONDUCT.	65	250	470	720	821	1606
- ENSEMBLE	94	393	821	1214	1171	2479
.CAMION - CONDUCT.	21	80	191	271	777	1069
- ENSEMBLE	23	109	271	380	885	1288
.TRACT.+ SEMI - CONDUCT.	23	76	160	236	586	845
- ENSEMBLE	24	80	181	261	619	904
.TRACT. AGRIC.- CONDUCT.	17	29	37	66	332	415
- ENSEMBLE	20	38	47	85	342	447
.TR. COMMUN - CONDUCT.	1	3	17	20	181	202
- ENSEMBLE	1	34	191	225	667	893
.AUTRE - CONDUCT.	14	71	86	157	120	291
- ENSEMBLE	15	90	156	246	193	454
INDETERMINES			3	3		3
TOTAL CONDUCTEURS	2324	9292	14041	23333	14359	40016
TOTAL PASSAGERS	875	4595	10338	14933	8018	23826
TOUS USAGERS	3399	14320	24697	39017	22426	64842

IMPLIQUES PAR CATEGORIE D'USAGERS

RASE CAMPAGNE
AUTRES VOIES

	TUES	BLESSES GRAVES	BLESSES LEGRS	TOTAL BLESSES	INDEMNES	IMPLIQUES
PIETONS	33	139	145	284	5	322
USAGERS DE 2-ROUES	100	613	794	1407	122	1629
.BICYCLETTE - CONDUCT.	16	105	117	222	18	256
- ENSEMBLE	16	106	118	224	19	259
.CYCLOMOTEUR - CONDUCT.	48	286	336	622	46	716
- ENSEMBLE	49	311	378	689	52	790
.MOTOCYCLETTE - CONDUCT.	31	168	238	406	39	476
- ENSEMBLE	35	196	298	494	51	580
USAGERS DE VEH. AUTOMOB.	258	1192	3338	4530	3568	8356
.TOURISME - CONDUCT.	137	650	1740	2390	2170	4697
- ENSEMBLE	212	1078	3082	4160	2971	7343
.CAMIONNETTE - CONDUCT.	7	27	60	87	148	242
- ENSEMBLE	11	44	126	170	186	367
.CAMION - CONDUCT.	3	9	26	35	120	158
- ENSEMBLE	4	17	35	52	140	196
.TRACT.+ SEMI - CONDUCT.	3	6	27	33	59	95
- ENSEMBLE	4	7	30	37	61	102
.TRACT. AGRIC. - CONDUCT.	17	11	5	16	59	92
- ENSEMBLE	19	17	9	26	62	107
.TR. COMMUN - CONDUCT.		4	5	9	38	47
- ENSEMBLE		8	27	35	92	127
.AUTRE - CONDUCT.	4	14	11	25	43	72
- ENSEMBLE	8	21	29	50	56	114
INDETERMINES						
TOTAL CONDUCTEURS	266	1280	2565	3845	2740	6851
TOTAL PASSAGERS	92	525	1567	2092	950	3134
TOUS USAGERS	391	1944	4277	6221	3695	10307

IMPLIQUES PAR CATEGORIE D'USAGERS


TOTAL RASE CAMPAGNE

	TUES	BLESSES GRAVES	BLESSES LEGRS	TOTAL BLESSES	INDEMNES	IMPLIQUES
PIETONS	441	806	645	1451	77	1969
USAGERS DE 2-ROUES	1001	4275	4721	8996	709	10706
.BICYCLETTE - CONDUCT.	203	706	690	1396	99	1698
- ENSEMBLE	203	712	697	1409	103	1715
.CYCLOMOTEUR - CONDUCT.	324	1486	1475	2961	179	3464
- ENSEMBLE	339	1565	1616	3181	204	3724
.MOTOCYCLETTE - CONDUCT.	387	1614	1837	3451	296	4134
- ENSEMBLE	459	1998	2408	4406	402	5267
USAGERS DE VEH. AUTOMOB.	5218	20322	44559	64881	46440	116539
.TOURISME - CONDUCT.	3084	11148	21917	33065	24564	60713
- ENSEMBLE	4753	18717	40621	59338	37464	101555
.CAMIONNETTE - CONDUCT.	137	453	1003	1456	1730	3323
- ENSEMBLE	200	751	1769	2520	2434	5154
.CAMION - CONDUCT.	47	168	479	647	1899	2593
- ENSEMBLE	61	247	658	905	2138	3104
.TRACT.+ SEMI - CONDUCT.	85	257	578	835	2157	3077
- ENSEMBLE	91	283	668	951	2278	3320
.TRACT. AGRIC. - CONDUCT.	38	51	58	109	492	639
- ENSEMBLE	44	69	74	143	506	693
.TR. COMMUN - CONDUCT.	5	15	47	62	342	409
- ENSEMBLE	30	110	488	598	1258	1886
.AUTRE - CONDUCT.	28	109	158	267	251	546
- ENSEMBLE	39	145	281	426	362	827
INDETERMINEES			3	3	1	4
TOTAL CONDUCTEURS	4338	16007	28242	44249	32009	80596
TOTAL PASSAGERS	1881	8590	21038	29628	15140	46649
TOUS USAGERS	6660	25403	49928	75331	47227	129218

IMPLIQUES PAR CATEGORIE D'USAGERS

ENSEMBLE DES RESEAUX

	TUES	BLESSES GRAVES	BLESSES LEGERES	TOTAL BLESSES	INDEMNES	IMPLIQUES
PIETONS	1407	7368	19298	26666	292	28365
USAGERS DE 2-ROUES	2004	14245	40568	54813	5613	62430
. BICYCLETTE - CONDUCT.	397	2266	5847	8113	669	9179
- ENSEMBLE	401	2286	5971	8257	677	9335
. CYCLOMOTEUR - CONDUCT.	630	5806	17677	23483	2208	26321
- ENSEMBLE	657	6254	19230	25484	2286	28427
. MOTOCYCLETTE - CONDUCT.	811	4783	12749	17532	2480	20823
- ENSEMBLE	946	5705	15367	21072	2650	24668
USAGERS DE VEH. AUTOMOB.	6878	30964	113411	144375	151968	303221
. TOURISME - CONDUCT.	4096	17562	61611	79173	113634	196903
- ENSEMBLE	6295	28809	106364	135173	132225	273693
. CAMIONNETTE - CONDUCT.	164	616	1865	2481	5180	7825
- ENSEMBLE	238	1009	3125	4134	6191	10563
. CAMION - CONDUCT.	65	238	787	1025	4874	5964
- ENSEMBLE	82	339	1059	1398	5211	6691
. TRACT.+ SEMI - CONDUCT.	106	316	780	1096	3378	4580
- ENSEMBLE	112	348	891	1239	3515	4866
. TRACT. AGRIC. - CONDUCT.	50	62	79	141	702	893
- ENSEMBLE	62	86	108	194	721	977
. TR. COMMUN - CONDUCT.	6	20	132	152	2164	2322
- ENSEMBLE	32	143	1259	1402	3235	4669
. AUTRE - CONDUCT.	42	165	354	519	703	1264
- ENSEMBLE	57	230	605	835	870	1762
INDETERMINEES		1	5	6	1	7
TOTAL CONDUCTEURS	6367	31834	101881	133715	135992	276074
TOTAL PASSAGERS	2515	13375	52098	65473	21589	89577
TOUS USAGERS	10289	52578	173282	225860	157874	394023



ACCIDENTS PAR MOIS ET PAR TYPE DE JOUR

MILIEU URBAIN
PLUS DE 20000 HAB.

MOIS	ACCIDENTS	ACCIDENTS MORTELS	TUES	BLESSES GRAVES	BLESSES LEGERS	TOTAL BLESSES	INDEMNES	IMPLIQUES
ENSEMBLE	78938	1447	1532	13311	88444	101755	73602	176889
JANVIER	6644	141	145	1138	7424	8562	6165	14872
FEVRIER	6104	116	124	1035	6836	7871	5763	13758
MARS	6958	118	124	1175	7641	8816	6483	15423
AVRIL	6506	112	123	1103	7486	8589	6045	14757
MAI	6988	122	133	1175	7721	8896	6523	15552
JUIN	7049	114	121	1180	7931	9111	6487	15719
JUILLET	6319	110	115	1110	7252	8362	5777	14254
AOUT	5052	100	104	883	5809	6692	4619	11415
SEPTEMBRE	6732	117	120	1132	7540	8672	6267	15059
OCTOBRE	7666	141	151	1311	8285	9596	7258	17005
NOVEMBRE	7012	142	152	1168	7761	8929	6682	15763
DECEMBRE	5908	114	120	901	6758	7659	5533	13312
JOUR								
ENSEMBLE	78938	1447	1532	13311	88444	101755	73602	176889
LUNDI	9820	136	147	1507	10650	12157	9230	21534
MARDI	11016	171	180	1725	11822	13547	10369	24096
MERCREDI	11000	168	180	1795	11818	13613	10268	24061
JEUDI	11415	193	200	1886	12081	13967	10644	24811
VENDREDI	13251	243	255	2204	14343	16547	12409	29211
SAMEDI	10737	251	264	2022	12729	14751	9995	25010
DIMANCHE	7330	179	190	1409	9684	11093	6637	17920
VEILLE DE FETE	2385	50	52	386	2740	3126	2239	5417
FETE	1982	56	64	377	2575	2952	1808	4824
IND.	2				2	2	3	5

ACCIDENTS PAR MOIS ET PAR TYPE DE JOUR

TOTAL MILIEU URBAIN

	ACCIDENTS	ACCIDENTS MORTELS	TUES	BLESSES GRAVES	BLESSES LEGRS	TOTAL BLESSES	INDEMNES	IMPLIQUES
MOIS								
ENSEMBLE	115430	3394	3629	27175	123354	150529	110647	264805
JANVIER	9521	320	341	2165	10143	12308	9027	21676
FEVRIER	8826	264	286	2098	9394	11492	8558	20336
MARS	9875	270	287	2256	10376	12632	9299	22218
AVRIL	9548	264	283	2231	10428	12659	9185	22127
MAI	10182	278	297	2353	10696	13049	9701	23047
JUIN	10400	287	315	2451	11166	13617	9849	23781
JUILLET	9721	282	306	2458	10490	12948	9391	22645
AOUT	8013	263	285	2089	8655	10744	7714	18743
SEPTEMBRE	9857	292	304	2354	10571	12925	9445	22674
OCTOBRE	10906	295	311	2521	11449	13970	10461	24742
NOVEMBRE	10177	323	342	2357	10818	13175	9944	23461
DECEMBRE	8404	256	272	1842	9168	11010	8073	19355
JOUR								
ENSEMBLE	115430	3394	3629	27175	123354	150529	110647	264805
LUNDI	13812	324	345	2943	14357	17300	13123	30768
MARDI	15496	391	412	3268	15856	19124	14877	34413
MERCREDI	15488	359	388	3450	16078	19528	14624	34540
JEUDI	16193	443	467	3551	16349	19900	15345	35712
VENDREDI	19062	567	597	4364	19529	23893	18301	42791
SAMEDI	16632	583	627	4354	18669	23023	16182	39832
DIMANCHE	12015	470	514	3560	14720	18280	11629	30423
VEILLE DE FETE	3561	120	128	840	3891	4731	3525	8384
FETE	3169	137	151	845	3903	4748	3038	7937
IND.	2				2	2	3	5

ACCIDENTS PAR MOIS ET PAR TYPE DE JOUR

RASE CAMPAGNE
AUTRES VOIES

	ACCIDENTS	ACCIDENTS MORTELS	TUES	BLESSES GRAVES	BLESSES LEGRS	TOTAL BLESSES	INDEMNES	IMPLIQUES
MOIS								
ENSEMBLE	4349	364	391	1944	4277	6221	3695	10307
JANVIER	289	27	29	96	312	408	240	677
FEVRIER	281	23	26	112	298	410	233	669
MARS	306	27	27	140	260	400	224	651
AVRIL	321	35	38	147	325	472	233	743
MAI	410	33	38	197	400	597	351	986
JUIN	419	37	40	196	390	586	396	1022
JUILLET	492	42	44	236	484	720	387	1151
AOUT	456	29	30	229	466	695	453	1178
SEPTEMBRE	416	36	40	188	396	584	334	958
OCTOBRE	357	29	31	139	359	498	338	867
NOVEMBRE	327	26	27	152	290	442	250	719
DECEMBRE	275	20	21	112	297	409	256	686
JOUR								
ENSEMBLE	4349	364	391	1944	4277	6221	3695	10307
LUNDI	449	27	27	185	416	601	364	992
MARDI	466	45	48	182	435	617	370	1035
MERCREDI	502	33	34	196	506	702	407	1143
JEUDI	537	44	46	235	517	752	435	1233
VENREDI	654	52	56	292	617	909	610	1575
SAMEDI	749	73	80	324	767	1091	683	1854
DIMANCHE	683	59	66	374	729	1103	597	1766
VEILLE DE FETE	134	10	12	70	114	184	96	292
FETE	174	21	22	86	174	260	133	415
IND.	1				2	2		2

ACCIDENTS PAR MOIS ET PAR TYPE DE JOUR


TOTAL RASE CAMPAGNE

	ACCIDENTS	ACCIDENTS MORTELS	TUES	BLESSES GRAVES	BLESSES LEGERS	TOTAL BLESSES	INDEMNES	IMPLIQUES
MOIS								
ENSEMBLE	47143	5734	6660	25403	49928	75331	47227	129218
JANVIER	3753	466	540	1941	3986	5927	3560	10027
FEVRIER	3286	379	443	1697	3428	5125	3249	8817
MARS	3451	413	475	1767	3473	5240	3150	8865
AVRIL	3893	459	541	2135	4189	6324	3926	10791
MAI	3797	431	492	2069	3909	5978	3724	10194
JUIN	4202	512	597	2389	4342	6731	4201	11529
JUILLET	4670	581	691	2567	5054	7621	4861	13173
AOUT	4449	557	657	2557	5000	7557	5010	13224
SEPTEMBRE	4042	493	577	2233	4181	6414	4001	10992
OCTOBRE	4279	549	633	2174	4524	6698	4215	11546
NOVEMBRE	3946	488	547	2087	4198	6285	3877	10709
DECEMBRE	3375	406	467	1787	3644	5431	3453	9351
JOUR								
ENSEMBLE	47143	5734	6660	25403	49928	75331	47227	129218
LUNDI	5148	587	687	2526	5184	7710	5000	13397
MARDI	5230	618	680	2487	5234	7721	4937	13338
MERCREDI	5235	595	663	2575	5119	7694	4948	13305
JEUDI	5599	642	722	2780	5498	8278	5267	14267
VENDREDI	7114	874	1010	3775	7074	10849	7077	18936
SAMEDI	7555	995	1173	4345	8325	12670	7734	21577
DIMANCHE	7810	1009	1238	4813	9386	14199	8530	23967
VEILLE DE FETE	1556	162	181	880	1705	2585	1598	4364
FETE	1895	252	306	1222	2401	3623	2136	6065
IND.	1				2	2		2

ACCIDENTS PAR MOIS ET PAR TYPE DE JOUR

ENSEMBLE DES RESEAUX

MOIS	ACCIDENTS	ACCIDENTS MORTELS	TUES	BLESSES GRAVES	BLESSES LEGERES	TOTAL BLESSES	INDEMNES	IMPLIQUES
ENSEMBLE	162573	9128	10289	52578	173282	225860	157874	394023
JANVIER	13274	786	881	4106	14129	18235	12587	31703
FEVRIER	12112	643	729	3795	12822	16617	11807	29153
MARS	13326	683	762	4023	13849	17872	12449	31083
AVRIL	13441	723	824	4366	14617	18983	13111	32918
MAI	13979	709	789	4422	14605	19027	13425	33241
JUIN	14602	799	912	4840	15508	20348	14050	35310
JUILLET	14391	863	997	5025	15544	20569	14252	35818
AOUT	12462	820	942	4646	13655	18301	12724	31967
SEPTEMBRE	13899	785	881	4587	14752	19339	13446	33666
OCTOBRE	15185	844	944	4695	15973	20668	14676	36288
NOVEMBRE	14123	811	889	4444	15016	19460	13821	34170
DECEMBRE	11779	662	739	3629	12812	16441	11526	28706
JOUR								
ENSEMBLE	162573	9128	10289	52578	173282	225860	157874	394023
LUNDI	18960	911	1032	5469	19541	25010	18123	44165
MARDI	20726	1009	1092	5755	21090	26845	19814	47751
MERCREDI	20723	954	1051	6025	21197	27222	19572	47845
JEUDI	21792	1085	1189	6331	21847	28178	20612	49979
VENDREDI	26176	1441	1607	8139	26603	34742	25378	61727
SAMEDI	24187	1578	1800	8699	26994	35693	23916	61409
DIMANCHE	19825	1479	1752	8373	24106	32479	20159	54390
VEILLE DE FETE	5117	282	309	1720	5596	7316	5123	12748
FETE	5064	389	457	2067	6304	8371	5174	14002
IND.	3				4	4	3	7



ACCIDENTS PAR HEURE

RASE CAMPAGNE
ROUTES NATIONALES

HEURE	ACCIDENTS	ACCIDENTS MORTELS	TUES	BLESSES GRAVES	BLESSES LEGRS	TOTAL BLESSES	INDEMNES	IMPLIQUES
ENSEMBLE	12720	1867	2237	7267	14114	21381	14337	37955
0	331	71	81	186	363	549	327	957
1	277	63	76	176	249	425	208	709
2	238	57	68	135	204	339	158	565
3	233	40	48	178	213	391	181	620
4	306	73	93	187	281	468	226	787
5	365	65	79	216	358	574	257	910
6	419	88	105	239	416	655	396	1156
7	683	88	103	370	691	1061	660	1824
8	526	48	54	290	543	833	529	1416
9	503	75	91	268	576	844	543	1478
10	521	68	82	270	635	905	649	1636
11	533	64	86	269	675	944	731	1761
12	518	51	59	312	607	919	598	1576
13	493	66	88	283	537	820	487	1395
14	686	94	113	401	800	1201	826	2140
15	677	81	92	394	769	1163	880	2135
16	746	96	122	437	872	1309	934	2365
17	905	101	130	487	1121	1608	1316	3054
18	992	124	142	566	1215	1781	1396	3319
19	866	128	148	503	972	1475	1082	2705
20	610	95	111	345	654	999	677	1787
21	500	83	93	302	499	801	527	1421
22	427	80	94	256	483	739	427	1260
23	364	68	79	194	380	574	322	975
NON PREC	1			3	1	4		4

ACCIDENTS PAR HEURE


TOTAL RASE CAMPAGNE

HEURE	ACCIDENTS	ACCIDENTS MORTELS	TUES	BLESSES GRAVES	BLESSES LEGRS	TOTAL BLESSES	INDEMNES	IMPLIQUES
ENSEMBLE	47143	5734	6660	25403	49928	75331	47227	129218
0	1165	217	264	644	1249	1893	1029	3186
1	1052	199	233	641	1015	1656	770	2659
2	905	163	188	507	961	1468	660	2316
3	921	153	184	630	930	1560	654	2398
4	1101	213	258	713	1109	1822	800	2880
5	1098	192	225	625	1115	1740	830	2795
6	1236	211	243	688	1212	1900	1043	3186
7	2124	238	266	1024	2117	3141	1864	5271
8	1971	179	213	934	2033	2967	1920	5100
9	1786	183	214	869	1889	2758	1747	4719
10	1843	195	222	860	2000	2860	2031	5113
11	2084	204	243	1051	2210	3261	2382	5886
12	2171	178	205	1096	2275	3371	2205	5781
13	2020	209	245	1049	2003	3052	1831	5128
14	2468	258	296	1284	2674	3958	2700	6954
15	2565	229	253	1380	2782	4162	2914	7329
16	2910	323	388	1609	3163	4772	3243	8403
17	3524	350	411	1839	3971	5810	4278	10499
18	3902	401	455	2103	4408	6511	4577	11543
19	3302	410	462	1808	3499	5307	3548	9317
20	2425	319	362	1313	2533	3846	2306	6514
21	1779	267	319	1077	1755	2832	1594	4745
22	1474	227	255	861	1620	2481	1287	4023
23	1316	216	256	795	1404	2199	1014	3469
NON PREC	1			3	1	4		4

ACCIDENTS PAR HEURE

ENSEMBLE DES RESEAUX

HEURE	ACCIDENTS	ACCIDENTS MORTELS	TUES	BLESSES GRAVES	BLESSES LEGRS	TOTAL BLESSES	INDEMNES	IMPLIQUES
ENSEMBLE	162573	9128	10289	52578	173282	225860	157874	394023
0	3411	353	418	1360	4056	5416	2745	8579
1	2988	321	372	1282	3418	4700	2096	7168
2	2369	269	302	1015	2739	3754	1569	5625
3	2167	241	280	1159	2429	3588	1448	5316
4	2384	325	383	1260	2617	3877	1506	5766
5	2394	284	324	1046	2615	3661	1577	5562
6	2837	285	326	1142	2890	4032	2222	6580
7	6497	347	376	2049	6359	8408	5803	14587
8	7439	287	326	1941	7637	9578	7206	17110
9	6318	301	335	1709	6517	8226	6264	14825
10	6766	298	327	1872	7036	8908	6991	16226
11	8219	334	379	2313	8378	10691	8782	19852
12	9406	276	308	2451	9904	12355	9381	22044
13	8665	342	385	2455	8888	11343	8286	20014
14	9237	419	470	2697	9854	12551	9613	22634
15	9289	401	440	2809	10049	12858	9910	23208
16	10672	504	570	3346	11387	14733	11255	26558
17	13685	586	662	4043	14487	18530	14872	34064
18	14101	688	760	4536	14846	19382	15216	35358
19	11016	623	685	3750	11719	15469	11270	27424
20	8201	525	582	2735	8972	11707	7678	19967
21	5754	413	477	2145	6367	8512	5004	13993
22	4610	354	395	1763	5285	7048	3903	11346
23	4147	352	407	1697	4832	6529	3277	10213
NON PREC	1			3	1	4		4



IMPLIQUES PAR TRANCHE D'AGE

AGE DE L'USAGER	TUES	BLESSES GRAVES	BLESSES LEGERS	TOTAL BLESSES	INDEMNES	IMPLIQUES
0-14 ANS	481	4145	16355	20500	4868	25849
15-19 ANS	1091	8414	26832	35246	9567	45904
20-24 ANS	1862	9581	31473	41054	27105	70021
25-34 ANS	2071	10542	36891	47433	42398	91902
35-49 ANS	1905	8964	31677	40641	44335	86881
50-64 ANS	1330	5745	17697	23442	20971	45743
65 ANS ET +	1503	4976	11512	16488	8043	26034
IND.	46	211	845	1056	587	1689
TOTAL	10289	52578	173282	225860	157874	394023

IMPLIQUES PAR TRANCHE D'AGE

HOMMES

AGE DE L'USAGER	TUES	BLESSES GRAVES	BLESSES LEGRS	TOTAL BLESSES	INDEMNES	IMPLIQUES
0-14 ANS	285	2628	9256	11884	2657	14826
15-19 ANS	815	6165	17974	24139	7040	31994
20-24 ANS	1544	7244	20835	28079	21297	50920
25-34 ANS	1655	7668	23645	31313	32440	65408
35-49 ANS	1431	5873	18156	24029	33350	58810
50-64 ANS	909	3343	9435	12778	16252	29939
65 ANS ET +	880	2452	5609	8061	6278	15219
IND.	26	125	481	606	448	1080
TOTAL	7545	35498	105391	140889	119762	268196

IMPLIQUES PAR TRANCHE D'AGE

FEMMES

AGE DE L'USAGER	TUES	BLESSES GRAVES	BLESSES LEGERS	TOTAL BLESSES	INDEMNES	IMPLIQUES
O-14 ANS	196	1517	7099	8616	2211	11023
15-19 ANS	276	2249	8858	11107	2527	13910
20-24 ANS	318	2337	10638	12975	5808	19101
25-34 ANS	416	2874	13246	16120	9958	26494
35-49 ANS	474	3091	13521	16612	10985	28071
50-64 ANS	421	2402	8262	10664	4719	15804
65 ANS ET +	623	2524	5903	8427	1765	10815
IND.	20	86	364	450	139	609
TOTAL	2744	17080	67891	84971	38112	125827

IMPLIQUES PAR TRANCHE D'AGE

PIETONS

AGE DE L'USAGER	TUES	BLESSES GRAVES	BLESSES LEGRS	TOTAL BLESSES	INDEMNES	IMPLIQUES
0-14 ANS	152	1802	5751	7553	52	7757
15-19 ANS	58	538	1620	2158	30	2246
20-24 ANS	67	411	1384	1795	23	1885
25-34 ANS	135	639	2105	2744	41	2920
35-49 ANS	222	990	2761	3751	62	4035
50-64 ANS	247	1054	2321	3375	41	3663
65 ANS ET +	512	1877	3234	5111	24	5647
IND.	14	57	122	179	19	212
TOTAL	1407	7368	19298	26666	292	28365

IMPLIQUES PAR TRANCHE D'AGE

BICYCLETTES

AGE DE L'USAGER	TUES	BLESSES GRAVES	BLESSES LEGERS	TOTAL BLESSES	INDEMNES	IMPLIQUES
0-14 ANS	62	599	1362	1961	82	2105
15-19 ANS	38	323	1067	1390	141	1569
20-24 ANS	27	156	592	748	96	871
25-34 ANS	32	207	708	915	128	1075
35-49 ANS	74	328	821	1149	131	1354
50-64 ANS	74	358	849	1207	73	1354
65 ANS ET +	93	311	556	867	20	980
IND.	1	4	16	20	6	27
TOTAL	401	2286	5971	8257	677	9335

IMPLIQUES PAR TRANCHE D'AGE

CYCLOMOTEURS

AGE DE L'USAGER	TUES	BLESSES GRAVES	BLESSES LEGERS	TOTAL BLESSES	INDEMNES	IMPLIQUES
0-14 ANS	16	285	731	1016	88	1120
15-19 ANS	238	3353	10699	14052	1274	15564
20-24 ANS	69	737	2813	3550	380	3999
25-34 ANS	68	605	2019	2624	265	2957
35-49 ANS	96	540	1515	2055	158	2309
50-64 ANS	98	463	975	1438	74	1610
65 ANS ET +	72	258	450	708	38	818
IND.		13	28	41	9	50
TOTAL	657	6254	19230	25484	2286	28427

IMPLIQUES PAR TRANCHE D'AGE

MOTOCYCLETTES

AGE DE L'USAGER	TUES	BLESSES GRAVES	BLESSES LEGRS	TOTAL BLESSES	INDEMNES	IMPLIQUES
0-14 ANS	7	36	122	158	13	178
15-19 ANS	149	1200	3167	4367	432	4948
20-24 ANS	352	1813	4521	6334	828	7514
25-34 ANS	336	1898	5182	7080	952	8368
35-49 ANS	84	615	1912	2527	314	2925
50-64 ANS	8	103	333	436	80	524
65 ANS ET +	10	31	104	135	23	168
IND.		9	26	35	8	43
TOTAL	946	5705	15367	21072	2650	24668

IMPLIQUES PAR TRANCHE D'AGE

TOTAL DEUX ROUES

AGE DE L'USAGER	TUES	BLESSES GRAVES	BLESSES LEGRS	TOTAL BLESSES	INDEMNES	IMPLIQUES
0-14 ANS	85	920	2215	3135	183	3403
15-19 ANS	425	4876	14933	19809	1847	22081
20-24 ANS	448	2706	7926	10632	1304	12384
25-34 ANS	436	2710	7909	10619	1345	12400
35-49 ANS	254	1483	4248	5731	603	6588
50-64 ANS	180	924	2157	3081	227	3488
65 ANS ET +	175	600	1110	1710	81	1966
IND.	1	26	70	96	23	120
TOTAL	2004	14245	40568	54813	5613	62430

IMPLIQUES PAR TRANCHE D'AGE

VOITURES DE TOURISME

AGE DE L'USAGER	TUES	BLESSES GRAVES	BLESSES LEGERS	TOTAL BLESSES	INDEMNES	IMPLIQUES
0-14 ANS	226	1344	7946	9290	4028	13544
15-19 ANS	582	2875	9814	12689	6998	20269
20-24 ANS	1276	6130	21051	27181	23305	51762
25-34 ANS	1349	6608	25020	31628	34981	67958
35-49 ANS	1257	5890	22781	28671	36757	66685
50-64 ANS	803	3461	12329	15790	17969	34562
65 ANS ET +	771	2378	6806	9184	7700	17655
IND.	31	123	617	740	487	1258
TOTAL	6295	28809	106364	135173	132225	273693

IMPLIQUES PAR TRANCHE D'AGE

CAMIONNETTES

AGE DE L'USAGER	TUES	BLESSES GRAVES	BLESSES LEGRS	TOTAL BLESSES	INDEMNES	IMPLIQUES
0-14 ANS	5	36	142	178	139	322
15-19 ANS	14	66	203	269	194	477
20-24 ANS	32	187	558	745	959	1736
25-34 ANS	77	281	931	1212	1932	3221
35-49 ANS	70	282	856	1138	2042	3250
50-64 ANS	30	126	362	488	817	1335
65 ANS ET +	10	30	64	94	98	202
IND.		1	9	10	10	20
TOTAL	238	1009	3125	4134	6191	10563

IMPLIQUES PAR TRANCHE D'AGE

POIDS LOURDS

AGE DE L'USAGER	TUES	BLESSES GRAVES	BLESSES LEGERS	TOTAL BLESSES	INDEMNES	IMPLIQUES
0-14 ANS	4	10	25	35	28	67
15-19 ANS	4	20	71	91	118	213
20-24 ANS	29	100	345	445	1126	1600
25-34 ANS	58	235	625	860	2960	3878
35-49 ANS	67	227	646	873	3190	4130
50-64 ANS	32	86	213	299	1241	1572
65 ANS ET +		6	17	23	35	58
IND.		3	8	11	28	39
TOTAL	194	687	1950	2637	8720	11557

IMPLIQUES PAR TRANCHE D'AGE


TRANSPORTS EN COMMUN

AGE DE L'USAGER	TUES	BLESSES GRAVES	BLESSES LEGRS	TOTAL BLESSES	INDEMNES	IMPLIQUES
0-14 ANS	2	17	230	247	428	677
15-19 ANS	3	17	132	149	287	439
20-24 ANS	1	15	103	118	173	292
25-34 ANS	3	19	157	176	727	906
35-49 ANS	8	29	249	278	1202	1488
50-64 ANS	10	23	195	218	387	615
65 ANS ET +	5	23	180	203	20	228
IND.			13	13	11	24
TOTAL	32	143	1259	1402	3235	4669

IMPLIQUES PAR TRANCHE D'AGE

AUTRES VEHICULES

AGE DE L'USAGER	TUES	BLESSES GRAVES	BLESSES LEGERS	TOTAL BLESSES	INDEMNES	IMPLIQUES
0-14 ANS	7	16	46	62	10	79
15-19 ANS	5	22	59	81	93	179
20-24 ANS	9	32	106	138	215	362
25-34 ANS	13	50	144	194	412	619
35-49 ANS	27	63	136	199	479	705
50-64 ANS	28	71	120	191	289	508
65 ANS ET +	30	62	101	163	85	278
IND.		1	6	7	9	16
TOTAL	119	317	718	1035	1592	2746



ACCIDENTS PAR CATEGORIE DE ROUTE


	ACCIDENTS	ACCIDENTS MORTELS	TUES	BLESSES GRAVES	BLESSES LEGERS	TOTAL BLESSES	INDEMNES	IMPLIQUES
MILIEU URBAIN : MOINS DE 2000 HAB.								
ENSEMBLE	9951	803	863	4897	8826	13723	10600	25186
AUTOROUTES	13	2	2	6	15	21	11	34
BRETELLES	12			7	15	22	12	34
ROUTES EXPRESS	6			4	8	12	4	16
ROUTES NATIONALES	1910	182	194	966	1888	2854	2322	5370
ROUTES DEPARTEMENTALES	6438	531	577	3214	5657	8871	6780	16228
VOIES COMMUNALES	803	58	59	364	609	973	759	1791
AUTRES	769	30	31	336	634	970	712	1713
MILIEU URBAIN : 2000 A 5000 HAB.								
ENSEMBLE	7692	464	499	3254	6976	10230	8181	18910
AUTOROUTES	12			4	18	22	14	36
BRETELLES	15	1	1	4	16	20	17	38
ROUTES EXPRESS	13	1	1	3	21	24	9	34
ROUTES NATIONALES	1634	116	127	740	1578	2318	1906	4351
ROUTES DEPARTEMENTALES	3780	251	267	1710	3362	5072	4087	9426
VOIES COMMUNALES	869	44	47	309	765	1074	808	1929
AUTRES	1369	51	56	484	1216	1700	1340	3096

ACCIDENTS PAR CATEGORIE DE ROUTE

	ACCIDENTS	ACCIDENTS MORTELS	TUES	BLESSES GRAVES	BLESSES LEGERS	TOTAL BLESSES	INDEMNES	IMPLIQUES
MILIEU URBAIN : 5000 A 20000 HAB.								
ENSEMBLE	18849	680	735	5713	19108	24821	18264	43820
AUTOROUTES	68	1	1	22	58	80	57	138
BRETELLES	50	2	2	12	74	86	46	134
ROUTES EXPRESS	79	4	4	17	94	111	84	199
ROUTES NATIONALES	3700	194	218	1200	3934	5134	3925	9277
ROUTES DEPARTEMENTALES	5993	277	302	2117	5981	8098	5933	14333
VOIES COMMUNALES	3901	83	85	985	4027	5012	3439	8536
AUTRES	5058	119	123	1360	4940	6300	4780	11203
MILIEU URBAIN : PLUS DE 20000 HAB.								
ENSEMBLE	78938	1447	1532	13311	88444	101755	73602	176889
AUTOROUTES	233	3	3	49	279	328	213	544
BRETELLES	224	5	5	24	286	310	200	515
ROUTES EXPRESS	309	12	13	64	411	475	315	803
ROUTES NATIONALES	10651	300	325	2065	12470	14535	10391	25251
ROUTES DEPARTEMENTALES	10110	265	286	2074	11418	13492	9210	22988
VOIES COMMUNALES	31733	409	426	4695	35308	40003	29616	70045
AUTRES	25678	453	474	4340	28272	32612	23657	56743

ACCIDENTS PAR CATEGORIE DE ROUTE

	ACCIDENTS	ACCIDENTS MORTELS	TUES	BLESSES GRAVES	BLESSES LEGRS	TOTAL BLESSES	INDEMNES	IMPLIQUES
TOTAL MILIEU URBAIN								
ENSEMBLE	115430	3394	3629	27175	123354	150529	110647	264805
AUTOROUTES	326	6	6	81	370	451	295	752
BRETELLES	301	8	8	47	391	438	275	721
ROUTES EXPRESS	407	17	18	88	534	622	412	1052
ROUTES NATIONALES	17895	792	864	4971	19870	24841	18544	44249
ROUTES DEPARTEMENTALES	26321	1324	1432	9115	26418	35533	26010	62975
VOIES COMMUNALES	37306	594	617	6353	40709	47062	34622	82301
AUTRES	32874	653	684	6520	35062	41582	30489	72755
RASE CAMPAGNE								
ENSEMBLE	47143	5734	6660	25403	49928	75331	47227	129218
AUTOROUTES	5226	501	633	1872	6840	8712	6769	16114
BRETELLES	461	22	25	138	545	683	403	1111
ROUTES EXPRESS	439	63	72	166	542	708	435	1215
ROUTES NATIONALES	12281	1804	2165	7101	13572	20673	13902	36740
ROUTES DEPARTEMENTALES	24848	3002	3399	14320	24697	39017	22426	64842
VOIES COMMUNALES	2508	229	241	1245	2334	3579	2130	5950
AUTRES	1380	113	125	561	1398	1959	1162	3246
ENSEMBLE DES RESEAUX								
ENSEMBLE	162573	9128	10289	52578	173282	225860	157874	394023
AUTOROUTES	5552	507	639	1953	7210	9163	7064	16866
BRETELLES	762	30	33	185	936	1121	678	1832
ROUTES EXPRESS	846	80	90	254	1076	1330	847	2267
ROUTES NATIONALES	30176	2596	3029	12072	33442	45514	32446	80989
ROUTES DEPARTEMENTALES	51169	4326	4831	23435	51115	74550	48436	127817
VOIES COMMUNALES	39814	823	858	7598	43043	50641	36752	88251
AUTRES	34254	766	809	7081	36460	43541	31651	76001



ACCIDENTS PAR CATEGORIE DE ROUTE

HORS INTERSECTION

	ACCIDENTS	ACCIDENTS MORTELS	TUES	BLESSES GRAVES	BLESSES LEGRS	TOTAL BLESSES	INDEMNES	IMPLIQUES
MILIEU URBAIN : MOINS DE 2000 HAB.								
ENSEMBLE	7511	676	728	3837	6345	10182	7198	18108
AUTOROUTES	12	2	2	6	13	19	10	31
BRETELLES	3			2	4	6	2	8
ROUTES EXPRESS	5			4	6	10	1	11
ROUTES NATIONALES	1495	163	173	785	1400	2185	1677	4035
ROUTES DEPARTEMENTALES	4834	437	477	2505	4036	6541	4523	11541
VOIES COMMUNALES	602	52	53	279	448	727	514	1294
AUTRES	560	22	23	256	438	694	471	1188
MILIEU URBAIN : 2000 A 5000 HAB.								
ENSEMBLE	5294	371	400	2393	4574	6967	5223	12590
AUTOROUTES	5			3	8	11	6	17
BRETELLES	4			1	4	5	4	9
ROUTES EXPRESS	11	1	1	3	17	20	5	26
ROUTES NATIONALES	1196	98	107	573	1095	1668	1349	3124
ROUTES DEPARTEMENTALES	2658	202	216	1263	2244	3507	2648	6371
VOIES COMMUNALES	582	33	36	226	510	736	473	1245
AUTRES	838	37	40	324	696	1020	738	1798

ACCIDENTS PAR CATEGORIE DE ROUTE


HORS INTERSECTION

	ACCIDENTS	ACCIDENTS MORTELS	TUES	BLESSES GRAVES	BLESSES LEGRS	TOTAL BLESSES	INDEMNES	IMPLIQUES
MILIEU URBAIN : 5000 A 20000 HAB.								
ENSEMBLE	11835	496	536	3866	11487	15353	10767	26656
AUTOROUTES	45	1	1	16	39	55	37	93
BRETELLES	11	1	1	3	11	14	9	24
ROUTES EXPRESS	40	1	1	8	48	56	39	96
ROUTES NATIONALES	2428	149	167	844	2471	3315	2500	5982
ROUTES DEPARTEMENTALES	3895	209	228	1465	3710	5175	3646	9049
VOIES COMMUNALES	2347	57	59	643	2321	2964	1881	4904
AUTRES	3069	78	79	887	2887	3774	2655	6508
MILIEU URBAIN : PLUS DE 20000 HAB.								
ENSEMBLE	45021	1002	1074	8304	48212	56516	40035	97625
AUTOROUTES	111	3	3	31	134	165	96	264
BRETELLES	66	3	3	13	73	86	49	138
ROUTES EXPRESS	212	9	10	53	277	330	219	559
ROUTES NATIONALES	6491	214	238	1332	7398	8730	6197	15165
ROUTES DEPARTEMENTALES	5877	195	212	1364	6295	7659	5137	13008
VOIES COMMUNALES	17470	271	285	2748	18628	21376	15344	37005
AUTRES	14794	307	323	2763	15407	18170	12993	31486

ACCIDENTS PAR CATEGORIE DE ROUTE

HORS INTERSECTION

	ACCIDENTS	ACCIDENTS MORTELS	TUES	BLESSES GRAVES	BLESSES LEGRS	TOTAL BLESSES	INDEMNES	IMPLIQUES
TOTAL MILIEU URBAIN								
ENSEMBLE	69661	2545	2738	18400	70618	89018	63223	154979
AUTOROUTES	173	6	6	56	194	250	149	405
BRETELLES	84	4	4	19	92	111	64	179
ROUTES EXPRESS	268	11	12	68	348	416	264	692
ROUTES NATIONALES	11610	624	685	3534	12364	15898	11723	28306
ROUTES DEPARTEMENTALES	17264	1043	1133	6597	16285	22882	15954	39969
VOIES COMMUNALES	21001	413	433	3896	21907	25803	18212	44448
AUTRES	19261	444	465	4230	19428	23658	16857	40980
RASE CAMPAGNE								
ENSEMBLE	38864	5062	5895	21110	39913	61023	35838	102756
AUTOROUTES	5156	495	626	1852	6756	8608	6687	15921
BRETELLES	311	15	17	81	358	439	196	652
ROUTES EXPRESS	370	56	65	137	451	588	356	1009
ROUTES NATIONALES	9916	1559	1887	5859	10532	16391	10476	28754
ROUTES DEPARTEMENTALES	20012	2629	2969	11653	18973	30626	15699	49294
VOIES COMMUNALES	2039	206	217	1058	1804	2862	1597	4676
AUTRES	1060	102	114	470	1039	1509	827	2450
ENSEMBLE DES RESEAUX								
ENSEMBLE	108525	7607	8633	39510	110531	150041	99061	257735
AUTOROUTES	5329	501	632	1908	6950	8858	6836	16326
BRETELLES	395	19	21	100	450	550	260	831
ROUTES EXPRESS	638	67	77	205	799	1004	620	1701
ROUTES NATIONALES	21526	2183	2572	9393	22896	32289	22199	57060
ROUTES DEPARTEMENTALES	37276	3672	4102	18250	35258	53508	31653	89263
VOIES COMMUNALES	23040	619	650	4954	23711	28665	19809	49124
AUTRES	20321	546	579	4700	20467	25167	17684	43430



ACCIDENTS PAR CATEGORIE DE ROUTE

EN INTERSECTION

	ACCIDENTS	ACCIDENTS MORTELS	TUES	BLESSES GRAVES	BLESSES LEGRS	TOTAL BLESSES	INDEMNES	IMPLIQUES
MILIEU URBAIN : MOINS DE 2000 HAB.								
ENSEMBLE	2440	127	135	1060	2481	3541	3402	7078
AUTOROUTES	1				2	2	1	3
BRETELLES	9			5	11	16	10	26
ROUTES EXPRESS	1				2	2	3	5
ROUTES NATIONALES	415	19	21	181	488	669	645	1335
ROUTES DEPARTEMENTALES	1604	94	100	709	1621	2330	2257	4687
VOIES COMMUNALES	201	6	6	85	161	246	245	497
AUTRES	209	8	8	80	196	276	241	525
MILIEU URBAIN : 2000 A 5000 HAB.								
ENSEMBLE	2398	93	99	861	2402	3263	2958	6320
AUTOROUTES	7			1	10	11	8	19
BRETELLES	11	1	1	3	12	15	13	29
ROUTES EXPRESS	2				4	4	4	8
ROUTES NATIONALES	438	18	20	167	483	650	557	1227
ROUTES DEPARTEMENTALES	1122	49	51	447	1118	1565	1433	3055
VOIES COMMUNALES	287	11	11	83	255	338	335	684
AUTRES	531	14	16	160	520	680	602	1298

ACCIDENTS PAR CATEGORIE DE ROUTE


EN INTERSECTION

	ACCIDENTS	ACCIDENTS MORTELS	TUES	BLESSES GRAVES	BLESSES LEGERS	TOTAL BLESSES	INDEMNES	IMPLIQUES
MILIEU URBAIN : 5000 A 20000 HAB.								
ENSEMBLE	7014	184	199	1847	7621	9468	7497	17164
AUTOROUTES	23			6	19	25	20	45
BRETELLES	39	1	1	9	63	72	37	110
ROUTES EXPRESS	39	3	3	9	46	55	45	103
ROUTES NATIONALES	1272	45	51	356	1463	1819	1425	3295
ROUTES DEPARTEMENTALES	2098	68	74	652	2271	2923	2287	5284
VOIES COMMUNALES	1554	26	26	342	1706	2048	1558	3632
AUTRES	1989	41	44	473	2053	2526	2125	4695
MILIEU URBAIN : PLUS DE 20000 HAB.								
ENSEMBLE	33917	445	458	5007	40232	45239	33567	79264
AUTOROUTES	122			18	145	163	117	280
BRETELLES	158	2	2	11	213	224	151	377
ROUTES EXPRESS	97	3	3	11	134	145	96	244
ROUTES NATIONALES	4160	86	87	733	5072	5805	4194	10086
ROUTES DEPARTEMENTALES	4233	70	74	710	5123	5833	4073	9980
VOIES COMMUNALES	14263	138	141	1947	16680	18627	14272	33040
AUTRES	10884	146	151	1577	12865	14442	10664	25257

ACCIDENTS PAR CATEGORIE DE ROUTE

EN INTERSECTION

	ACCIDENTS	ACCIDENTS MORTELS	TUES	BLESSES GRAVES	BLESSES LEGRS	TOTAL BLESSES	INDEMNES	IMPLIQUES
TOTAL MILIEU URBAIN								
ENSEMBLE	45769	849	891	8775	52736	61511	47424	109826
AUTOROUTES	153			25	176	201	146	347
BRETELLES	217	4	4	28	299	327	211	542
ROUTES EXPRESS	139	6	6	20	186	206	148	360
ROUTES NATIONALES	6285	168	179	1437	7506	8943	6821	15943
ROUTES DEPARTEMENTALES	9057	281	299	2518	10133	12651	10056	23006
VOIES COMMUNALES	16305	181	184	2457	18802	21259	16410	37853
AUTRES	13613	209	219	2290	15634	17924	13632	31775
RASE CAMPAGNE								
ENSEMBLE	8279	672	765	4293	10015	14308	11389	26462
AUTOROUTES	70	6	7	20	84	104	82	193
BRETELLES	150	7	8	57	187	244	207	459
ROUTES EXPRESS	69	7	7	29	91	120	79	206
ROUTES NATIONALES	2365	245	278	1242	3040	4282	3426	7986
ROUTES DEPARTEMENTALES	4836	373	430	2667	5724	8391	6727	15548
VOIES COMMUNALES	469	23	24	187	530	717	533	1274
AUTRES	320	11	11	91	359	450	335	796
ENSEMBLE DES RESEAUX								
ENSEMBLE	54048	1521	1656	13068	62751	75819	58813	136288
AUTOROUTES	223	6	7	45	260	305	228	540
BRETELLES	367	11	12	85	486	571	418	1001
ROUTES EXPRESS	208	13	13	49	277	326	227	566
ROUTES NATIONALES	8650	413	457	2679	10546	13225	10247	23929
ROUTES DEPARTEMENTALES	13893	654	729	5185	15857	21042	16783	38554
VOIES COMMUNALES	16774	204	208	2644	19332	21976	16943	39127
AUTRES	13933	220	230	2381	15993	18374	13967	32571



ACCIDENTS PAR CATEGORIE DE ROUTE

JOUR

	ACCIDENTS	ACCIDENTS MORTELS	TUES	BLESSES GRAVES	BLESSES LEGRS	TOTAL BLESSES	INDEMNES	IMPLIQUES
MILIEU URBAIN : MOINS DE 2000 HAB.								
ENSEMBLE	6553	402	427	3044	5734	8778	7625	16830
AUTOROUTES	7	1	1	2	6	8	8	17
BRETELLES	7			4	9	13	8	21
ROUTES EXPRESS	5			4	6	10	1	11
ROUTES NATIONALES	1154	75	80	530	1190	1720	1580	3380
ROUTES DEPARTEMENTALES	4232	266	285	2010	3643	5653	4874	10812
VOIES COMMUNALES	602	41	41	261	441	702	616	1359
AUTRES	546	19	20	233	439	672	538	1230
MILIEU URBAIN : 2000 A 5000 HAB.								
ENSEMBLE	5072	234	245	1988	4535	6523	5676	12444
AUTOROUTES	9			2	15	17	14	31
BRETELLES	7				10	10	8	18
ROUTES EXPRESS	9			2	17	19	8	27
ROUTES NATIONALES	985	44	48	410	958	1368	1204	2620
ROUTES DEPARTEMENTALES	2446	130	135	1021	2151	3172	2836	6143
VOIES COMMUNALES	606	29	31	210	506	716	589	1336
AUTRES	1010	31	31	343	878	1221	1017	2269

ACCIDENTS PAR CATEGORIE DE ROUTE


JOUR

	ACCIDENTS	ACCIDENTS MORTELS	TUES	BLESSES GRAVES	BLESSES LEGERS	TOTAL BLESSES	INDEMNES	IMPLIQUES
MILIEU URBAIN : 5000 A 20000 HAB.								
ENSEMBLE	13025	359	382	3575	12928	16503	13336	30221
AUTOROUTES	42			14	30	44	45	89
BRETELLES	42	2	2	11	63	74	40	116
ROUTES EXPRESS	57	3	3	12	67	79	56	138
ROUTES NATIONALES	2413	97	106	700	2457	3157	2712	5975
ROUTES DEPARTEMENTALES	3982	140	152	1273	3922	5195	4192	9539
VOIES COMMUNALES	2792	46	46	638	2869	3507	2632	6185
AUTRES	3697	71	73	927	3520	4447	3659	8179
MILIEU URBAIN : PLUS DE 20000 HAB.								
ENSEMBLE	55109	738	767	8252	60098	68350	53534	122651
AUTOROUTES	159	1	1	27	184	211	157	369
BRETELLES	162	2	2	15	217	232	139	373
ROUTES EXPRESS	210	9	10	39	270	309	213	532
ROUTES NATIONALES	7058	152	163	1176	8050	9226	7286	16675
ROUTES DEPARTEMENTALES	6933	123	129	1214	7687	8901	6718	15748
VOIES COMMUNALES	22315	222	229	2999	24054	27053	21401	48683
AUTRES	18272	229	233	2782	19636	22418	17620	40271

ACCIDENTS PAR CATEGORIE DE ROUTE

JOUR

	ACCIDENTS	ACCIDENTS MORTELS	TUES	BLESSES GRAVES	BLESSES LEGRS	TOTAL BLESSES	INDEMNES	IMPLIQUES
TOTAL MILIEU URBAIN								
ENSEMBLE	79759	1733	1821	16859	83295	100154	80171	182146
AUTOROUTES	217	2	2	45	235	280	224	506
BRETELLES	218	4	4	30	299	329	195	528
ROUTES EXPRESS	281	12	13	57	360	417	278	708
ROUTES NATIONALES	11610	368	397	2816	12655	15471	12782	28650
ROUTES DEPARTEMENTALES	17593	659	701	5518	17403	22921	18620	42242
VOIES COMMUNALES	26315	338	347	4108	27870	31978	25238	57563
AUTRES	23525	350	357	4285	24473	28758	22834	51949
RASE CAMPAGNE								
ENSEMBLE	29296	2944	3416	15327	31090	46417	31086	80919
AUTOROUTES	2933	235	308	1038	3664	4702	3583	8593
BRETELLES	300	14	15	91	351	442	280	737
ROUTES EXPRESS	238	33	36	82	301	383	248	667
ROUTES NATIONALES	7392	915	1117	4239	8507	12746	8965	22828
ROUTES DEPARTEMENTALES	15619	1550	1727	8598	15606	24204	15423	41354
VOIES COMMUNALES	1860	141	150	903	1710	2613	1704	4467
AUTRES	954	56	63	376	951	1327	883	2273
ENSEMBLE DES RESEAUX								
ENSEMBLE	109055	4677	5237	32186	114385	146571	111257	263065
AUTOROUTES	3150	237	310	1083	3899	4982	3807	9099
BRETELLES	518	18	19	121	650	771	475	1265
ROUTES EXPRESS	519	45	49	139	661	800	526	1375
ROUTES NATIONALES	19002	1283	1514	7055	21162	28217	21747	51478
ROUTES DEPARTEMENTALES	33212	2209	2428	14116	33009	47125	34043	83596
VOIES COMMUNALES	28175	479	497	5011	29580	34591	26942	62030
AUTRES	24479	406	420	4661	25424	30085	23717	54222



ACCIDENTS PAR CATEGORIE DE ROUTE

NUIT

	ACCIDENTS	ACCIDENTS MORTELS	TUES	BLESSES GRAVES	BLESSES LEGERS	TOTAL BLESSES	INDEMNES	IMPLIQUES
MILIEU URBAIN : MOINS DE 2000 HAB.								
ENSEMBLE	3398	401	436	1853	3092	4945	2975	8356
AUTOROUTES	6	1	1	4	9	13	3	17
BRETELLES	5			3	6	9	4	13
ROUTES EXPRESS	1				2	2	3	5
ROUTES NATIONALES	756	107	114	436	698	1134	742	1990
ROUTES DEPARTEMENTALES	2206	265	292	1204	2014	3218	1906	5416
VOIES COMMUNALES	201	17	18	103	168	271	143	432
AUTRES	223	11	11	103	195	298	174	483
MILIEU URBAIN : 2000 A 5000 HAB.								
ENSEMBLE	2620	230	254	1266	2441	3707	2505	6466
AUTOROUTES	3			2	3	5		5
BRETELLES	8	1	1	4	6	10	9	20
ROUTES EXPRESS	4	1	1	1	4	5	1	7
ROUTES NATIONALES	649	72	79	330	620	950	702	1731
ROUTES DEPARTEMENTALES	1334	121	132	689	1211	1900	1251	3283
VOIES COMMUNALES	263	15	16	99	259	358	219	593
AUTRES	359	20	25	141	338	479	323	827

ACCIDENTS PAR CATEGORIE DE ROUTE


NUIT

	ACCIDENTS	ACCIDENTS MORTELS	TUES	BLESSES GRAVES	BLESSES LEGERS	TOTAL BLESSES	INDEMNES	IMPLIQUES
MILIEU URBAIN : 5000 A 20000 HAB.								
ENSEMBLE	5824	321	353	2138	6180	8318	4928	13599
AUTOROUTES	26	1	1	8	28	36	12	49
BRETELLES	8			1	11	12	6	18
ROUTES EXPRESS	22	1	1	5	27	32	28	61
ROUTES NATIONALES	1287	97	112	500	1477	1977	1213	3302
ROUTES DEPARTEMENTALES	2011	137	150	844	2059	2903	1741	4794
VOIES COMMUNALES	1109	37	39	347	1158	1505	807	2351
AUTRES	1361	48	50	433	1420	1853	1121	3024
MILIEU URBAIN : PLUS DE 20000 HAB.								
ENSEMBLE	23829	709	765	5059	28346	33405	20068	54238
AUTOROUTES	74	2	2	22	95	117	56	175
BRETELLES	62	3	3	9	69	78	61	142
ROUTES EXPRESS	99	3	3	25	141	166	102	271
ROUTES NATIONALES	3593	148	162	889	4420	5309	3105	8576
ROUTES DEPARTEMENTALES	3177	142	157	860	3731	4591	2492	7240
VOIES COMMUNALES	9418	187	197	1696	11254	12950	8215	21362
AUTRES	7406	224	241	1558	8636	10194	6037	16472

ACCIDENTS PAR CATEGORIE DE ROUTE

NUIT

	ACCIDENTS	ACCIDENTS MORTELS	TUES	BLESSES GRAVES	BLESSES LEGRS	TOTAL BLESSES	INDEMNES	IMPLIQUES
TOTAL MILIEU URBAIN								
ENSEMBLE	35671	1661	1808	10316	40059	50375	30476	82659
AUTOROUTES	109	4	4	36	135	171	71	246
BRETELLES	83	4	4	17	92	109	80	193
ROUTES EXPRESS	126	5	5	31	174	205	134	344
ROUTES NATIONALES	6285	424	467	2155	7215	9370	5762	15599
ROUTES DEPARTEMENTALES	8728	665	731	3597	9015	12612	7390	20733
VOIES COMMUNALES	10991	256	270	2245	12839	15084	9384	24738
AUTRES	9349	303	327	2235	10589	12824	7655	20806
RASE CAMPAGNE								
ENSEMBLE	17847	2790	3244	10076	18838	28914	16141	48299
AUTOROUTES	2293	266	325	834	3176	4010	3186	7521
BRETELLES	161	8	10	47	194	241	123	374
ROUTES EXPRESS	201	30	36	84	241	325	187	548
ROUTES NATIONALES	4889	889	1048	2862	5065	7927	4937	13912
ROUTES DEPARTEMENTALES	9229	1452	1672	5722	9091	14813	7003	23488
VOIES COMMUNALES	648	88	91	342	624	966	426	1483
AUTRES	426	57	62	185	447	632	279	973
ENSEMBLE DES RESEAUX								
ENSEMBLE	53518	4451	5052	20392	58897	79289	46617	130958
AUTOROUTES	2402	270	329	870	3311	4181	3257	7767
BRETELLES	244	12	14	64	286	350	203	567
ROUTES EXPRESS	327	35	41	115	415	530	321	892
ROUTES NATIONALES	11174	1313	1515	5017	12280	17297	10699	29511
ROUTES DEPARTEMENTALES	17957	2117	2403	9319	18106	27425	14393	44221
VOIES COMMUNALES	11639	344	361	2587	13463	16050	9810	26221
AUTRES	9775	360	389	2420	11036	13456	7934	21779



ACCIDENTS PAR CLASSE DE LARGEUR DE LA ROUTE


	ACCIDENTS	ACCIDENTS MORTELS	TUES	BLESSES GRAVES	BLESSES LEGRS	TOTAL BLESSES	INDEMNES	IMPLIQUES
MILIEU URBAIN : MOINS DE 2000 HAB.								
ENSEMBLE	9951	803	863	4897	8826	13723	10600	25186
CHAUSSÉES SÉPARÉES	142	13	15	62	148	210	173	398
CHAUSSÉE UNIQUE :	9776	788	846	4815	8664	13479	10406	24731
. 4 VOIES OU PLUS	44	4	4	13	51	64	45	113
. 3 VOIES >=10M50	96	5	5	42	114	156	126	287
. 3 VOIES < 10M50	88	8	8	35	83	118	118	244
. 2 VOIES >=7M	4108	357	389	2055	3805	5860	4625	10874
. 2 VOIES < 7M	5440	414	440	2670	4611	7281	5492	13213
IND.	33	2	2	20	14	34	21	57
MILIEU URBAIN : 2000 A 5000 HAB.								
ENSEMBLE	7692	464	499	3254	6976	10230	8181	18910
CHAUSSÉES SÉPARÉES	294	20	24	117	333	450	305	779
CHAUSSÉE UNIQUE :	7384	442	473	3135	6629	9764	7858	18095
. 4 VOIES OU PLUS	110	8	10	35	111	146	113	269
. 3 VOIES >=10M50	135	13	16	66	147	213	172	401
. 3 VOIES < 10M50	159	9	9	59	179	238	178	425
. 2 VOIES >=7M	3740	238	256	1576	3421	4997	4080	9333
. 2 VOIES < 7M	3240	174	182	1399	2771	4170	3315	7667
IND.	14	2	2	2	14	16	18	36

ACCIDENTS PAR CLASSE DE LARGEUR DE LA ROUTE

	ACCIDENTS	ACCIDENTS MORTELS	TUES	BLESSES GRAVES	BLESSES LEGRS	TOTAL BLESSES	INDEMNES	IMPLIQUES
MILIEU URBAIN : 5000 A 20000 HAB.								
ENSEMBLE	18849	680	735	5713	19108	24821	18264	43820
CHAUSSEES SEPARÉES	1141	43	44	312	1313	1625	1223	2892
CHAUSSEE UNIQUE :	17682	636	690	5389	17782	23171	17017	40878
. 4 VOIES OU PLUS	968	43	46	212	1116	1328	982	2356
. 3 VOIES >=10M50	511	23	28	175	562	737	541	1306
. 3 VOIES < 10M50	627	27	29	160	663	823	636	1488
. 2 VOIES >=7M	9449	354	386	2883	9384	12267	9252	21905
. 2 VOIES < 7M	6127	189	201	1959	6057	8016	5606	13823
. IND.	26	1	1	12	13	25	24	50
MILIEU URBAIN : PLUS DE 20000 HAB.								
ENSEMBLE	78938	1447	1532	13311	88444	101755	73602	176889
CHAUSSEES SEPARÉES	8172	216	227	1370	9759	11129	8157	19513
CHAUSSEE UNIQUE :	70760	1231	1305	11941	78684	90625	65444	157374
. 4 VOIES OU PLUS	15709	265	280	2196	17942	20138	15327	35745
. 3 VOIES >=10M50	2511	60	70	515	2865	3380	2428	5878
. 3 VOIES < 10M50	5119	76	84	784	5740	6524	4968	11576
. 2 VOIES >=7M	31767	627	659	5986	34749	40735	28849	70243
. 2 VOIES < 7M	15654	203	212	2460	17388	19848	13872	33932
. IND.	6				1	1	1	2

ACCIDENTS PAR CLASSE DE LARGEUR DE LA ROUTE

	ACCIDENTS	ACCIDENTS MORTELS	TUES	BLESSES GRAVES	BLESSES LEGRS	TOTAL BLESSES	INDEMNES	IMPLIQUES
TOTAL MILIEU URBAIN								
ENSEMBLE	115430	3394	3629	27175	123354	150529	110647	264805
CHAUSSÉES SÉPARÉES	9749	292	310	1861	11553	13414	9858	23582
CHAUSSÉE UNIQUE :	105602	3097	3314	25280	111759	137039	100725	241078
. 4 VOIES OU PLUS	16831	320	340	2456	19220	21676	16467	38483
. 3 VOIES >=10M50	3253	101	119	798	3688	4486	3267	7872
. 3 VOIES < 10M50	5993	120	130	1038	6665	7703	5900	13733
. 2 VOIES >=7M	49064	1576	1690	12500	51359	63859	46806	112355
. 2 VOIES < 7M	30461	980	1035	8488	30827	39315	28285	68635
IND.	79	5	5	34	42	76	64	145
RASE CAMPAGNE								
ENSEMBLE	47143	5734	6660	25403	49928	75331	47227	129218
CHAUSSÉES SÉPARÉES	6742	731	894	2639	8520	11159	8351	20404
CHAUSSÉE UNIQUE :	40308	4992	5754	22728	41299	64027	38796	108577
. 4 VOIES OU PLUS	762	89	110	345	896	1241	837	2188
. 3 VOIES >=10M50	1673	258	315	905	1941	2846	1968	5129
. 3 VOIES < 10M50	808	117	141	417	922	1339	970	2450
. 2 VOIES >=7M	16002	2106	2482	9028	17045	26073	16634	45189
. 2 VOIES < 7M	21063	2422	2706	12033	20495	32528	18387	53621
IND.	93	11	12	36	109	145	80	237
ENSEMBLE DES RESEAUX								
ENSEMBLE	162573	9128	10289	52578	173282	225860	157874	394023
CHAUSSÉES SÉPARÉES	16491	1023	1204	4500	20073	24573	18209	43986
CHAUSSÉE UNIQUE :	145910	8089	9068	48008	153058	201066	139521	349655
. 4 VOIES OU PLUS	17593	409	450	2801	20116	22917	17304	40671
. 3 VOIES >=10M50	4926	359	434	1703	5629	7332	5235	13001
. 3 VOIES < 10M50	6801	237	271	1455	7587	9042	6870	16183
. 2 VOIES >=7M	65066	3682	4172	21528	68404	89932	63440	157544
. 2 VOIES < 7M	51524	3402	3741	20521	51322	71843	46672	122256
IND.	172	16	17	70	151	221	144	382



ACCIDENTS PAR CLASSE DE LARGEUR DE LA ROUTE

HORS INTERSECTION

	ACCIDENTS	ACCIDENTS MORTELS	TUES	BLESSES GRAVES	BLESSES LEGRS	TOTAL BLESSES	INDEMNES	IMPLIQUES
MILIEU URBAIN : MOINS DE 2000 HAB.								
ENSEMBLE	7511	676	728	3837	6345	10182	7198	18108
CHAUSSÉES SÉPARÉES	97	10	12	41	102	143	98	253
CHAUSSÉE UNIQUE :	7387	665	715	3779	6232	10011	7084	17810
. 4 VOIES OU PLUS	28	4	4	5	32	37	24	65
. 3 VOIES >=10M50	57	4	4	31	60	91	63	158
. 3 VOIES < 10M50	55	5	5	17	56	73	61	139
. 2 VOIES >=7M	3064	304	332	1612	2682	4294	3166	7792
. 2 VOIES < 7M	4183	348	370	2114	3402	5516	3770	9656
IND.	27	1	1	17	11	28	16	45
MILIEU URBAIN : 2000 A 5000 HAB.								
ENSEMBLE	5294	371	400	2393	4574	6967	5223	12590
CHAUSSÉES SÉPARÉES	186	14	16	80	203	283	194	493
CHAUSSÉE UNIQUE :	5095	356	383	2312	4357	6669	5012	12064
. 4 VOIES OU PLUS	78	5	7	27	74	101	82	190
. 3 VOIES >=10M50	85	9	10	39	88	127	102	239
. 3 VOIES < 10M50	90	8	8	29	107	136	91	235
. 2 VOIES >=7M	2564	192	208	1171	2188	3359	2651	6218
. 2 VOIES < 7M	2278	142	150	1046	1900	2946	2086	5182
IND.	13	1	1	1	14	15	17	33

ACCIDENTS PAR CLASSE DE LARGEUR DE LA ROUTE


HORS INTERSECTION

	ACCIDENTS	ACCIDENTS MORTELS	TUES	BLESSES GRAVES	BLESSES LEGRS	TOTAL BLESSES	INDEMNES	IMPLIQUES
MILIEU URBAIN : 5000 A 20000 HAB.								
ENSEMBLE	11835	496	536	3866	11487	15353	10767	26656
CHAUSSÉES SEPARÉES	723	29	29	197	799	996	744	1769
CHAUSSÉE UNIQUE :	11093	466	506	3658	10680	14338	10006	24850
. 4 VOIES OU PLUS	582	32	34	132	633	765	578	1377
. 3 VOIES >=10M50	309	13	17	106	320	426	325	768
. 3 VOIES < 10M50	357	20	22	93	345	438	356	816
. 2 VOIES >=7M	5911	259	286	1948	5643	7591	5431	13308
. 2 VOIES < 7M	3934	142	147	1379	3739	5118	3316	8581
IND.	19	1	1	11	8	19	17	37
MILIEU URBAIN : PLUS DE 20000 HAB.								
ENSEMBLE	45021	1002	1074	8304	48212	56516	40035	97625
CHAUSSÉES SEPARÉES	5097	150	158	886	5884	6770	5100	12028
CHAUSSÉE UNIQUE :	39919	852	916	7418	42327	49745	34934	85595
. 4 VOIES OU PLUS	9360	193	207	1373	10232	11605	8886	20698
. 3 VOIES >=10M50	1429	39	47	330	1550	1880	1348	3275
. 3 VOIES < 10M50	2702	45	51	461	2875	3336	2495	5882
. 2 VOIES >=7M	18160	436	465	3773	18956	22729	15625	38819
. 2 VOIES < 7M	8268	139	146	1481	8714	10195	6580	16921
IND.	5				1	1	1	2

ACCIDENTS PAR CLASSE DE LARGEUR DE LA ROUTE

HORS INTERSECTION

	ACCIDENTS	ACCIDENTS MORTELS	TUES	BLESSES GRAVES	BLESSES LEGRS	TOTAL BLESSES	INDEMNES	IMPLIQUES
TOTAL MILIEU URBAIN								
ENSEMBLE	69661	2545	2738	18400	70618	89018	63223	154979
CHAUSSEES SEPARÉES	6103	203	215	1204	6988	8192	6136	14543
CHAUSSEE UNIQUE :	63494	2339	2520	17167	63596	80763	57036	140319
. 4 VOIES OU PLUS	10048	234	252	1537	10971	12508	9570	22330
. 3 VOIES >=10M50	1880	65	78	506	2018	2524	1838	4440
. 3 VOIES < 10M50	3204	78	86	600	3383	3983	3003	7072
. 2 VOIES >=7M	29699	1191	1291	8504	29469	37973	26873	66137
. 2 VOIES < 7M	18663	771	813	6020	17755	23775	15752	40340
IND.	64	3	3	29	34	63	51	117
RASE CAMPAGNE								
ENSEMBLE	38864	5062	5895	21110	39913	61023	35838	102756
CHAUSSEES SEPARÉES	6000	665	820	2302	7506	9808	7326	17954
CHAUSSEE UNIQUE :	32786	4387	5064	18778	32314	51092	28451	84607
. 4 VOIES OU PLUS	579	64	81	260	664	924	587	1592
. 3 VOIES >=10M50	1352	222	275	734	1485	2219	1486	3980
. 3 VOIES < 10M50	613	100	123	331	653	984	718	1825
. 2 VOIES >=7M	12861	1846	2181	7455	13230	20685	12212	35078
. 2 VOIES < 7M	17381	2155	2404	9998	16282	26280	13448	42132
IND.	78	10	11	30	93	123	61	195
ENSEMBLE DES RESEAUX								
ENSEMBLE	108525	7607	8633	39510	110531	150041	99061	257735
CHAUSSEES SEPARÉES	12103	868	1035	3506	14494	18000	13462	32497
CHAUSSEE UNIQUE :	96280	6726	7584	35945	95910	131855	85487	224926
. 4 VOIES OU PLUS	10627	298	333	1797	11635	13432	10157	23922
. 3 VOIES >=10M50	3232	287	353	1240	3503	4743	3324	8420
. 3 VOIES < 10M50	3817	178	209	931	4036	4967	3721	8897
. 2 VOIES >=7M	42560	3037	3472	15959	42699	58658	39085	101215
. 2 VOIES < 7M	36044	2926	3217	16018	34037	50055	29200	82472
IND.	142	13	14	59	127	186	112	312



ACCIDENTS PAR CLASSE DE LARGEUR DE LA ROUTE

EN INTERSECTION

	ACCIDENTS	ACCIDENTS MORTELS	TUES	BLESSES GRAVES	BLESSES LEGRS	TOTAL BLESSES	INDEMNES	IMPLIQUES
MILIEU URBAIN : MOINS DE 2000 HAB.								
ENSEMBLE	2440	127	135	1060	2481	3541	3402	7078
CHAUSSÉES SÉPARÉES	45	3	3	21	46	67	75	145
CHAUSSÉE UNIQUE :	2389	123	131	1036	2432	3468	3322	6921
. 4 VOIES OU PLUS	16			8	19	27	21	48
. 3 VOIES >=10M50	39	1	1	11	54	65	63	129
. 3 VOIES < 10M50	33	3	3	18	27	45	57	105
. 2 VOIES >=7M	1044	53	57	443	1123	1566	1459	3082
. 2 VOIES < 7M	1257	66	70	556	1209	1765	1722	3557
IND.	6	1	1	3	3	6	5	12
MILIEU URBAIN : 2000 A 5000 HAB.								
ENSEMBLE	2398	93	99	861	2402	3263	2958	6320
CHAUSSÉES SÉPARÉES	108	6	8	37	130	167	111	286
CHAUSSÉE UNIQUE :	2289	86	90	823	2272	3095	2846	6031
. 4 VOIES OU PLUS	32	3	3	8	37	45	31	79
. 3 VOIES >=10M50	50	4	6	27	59	86	70	162
. 3 VOIES < 10M50	69	1	1	30	72	102	87	190
. 2 VOIES >=7M	1176	46	48	405	1233	1638	1429	3115
. 2 VOIES < 7M	962	32	32	353	871	1224	1229	2485
IND.	1	1	1	1		1	1	3

ACCIDENTS PAR CLASSE DE LARGEUR DE LA ROUTE


EN INTERSECTION

	ACCIDENTS	ACCIDENTS MORTELS	TUES	BLESSES GRAVES	BLESSES LEGRS	TOTAL BLESSES	INDEMNES	IMPLIQUES
MILIEU URBAIN : 5000 A 20000 HAB.								
ENSEMBLE	7014	184	199	1847	7621	9468	7497	17164
CHAUSSÉES SÉPARÉES	418	14	15	115	514	629	479	1123
CHAUSSÉE UNIQUE :	6589	170	184	1731	7102	8833	7011	16028
. 4 VOIES OU PLUS	386	11	12	80	483	563	404	979
. 3 VOIES >=10M50	202	10	11	69	242	311	216	538
. 3 VOIES < 10M50	270	7	7	67	318	385	280	672
. 2 VOIES >=7M	3538	95	100	935	3741	4676	3821	8597
. 2 VOIES < 7M	2193	47	54	580	2318	2898	2290	5242
IND.	7			1	5	6	7	13
MILIEU URBAIN : PLUS DE 20000 HAB.								
ENSEMBLE	33917	445	458	5007	40232	45239	33567	79264
CHAUSSÉES SÉPARÉES	3075	66	69	484	3875	4359	3057	7485
CHAUSSÉE UNIQUE :	30841	379	389	4523	36357	40880	30510	71779
. 4 VOIES OU PLUS	6349	72	73	823	7710	8533	6441	15047
. 3 VOIES >=10M50	1082	21	23	185	1315	1500	1080	2603
. 3 VOIES < 10M50	2417	31	33	323	2865	3188	2473	5694
. 2 VOIES >=7M	13607	191	194	2213	15793	18006	13224	31424
. 2 VOIES < 7M	7386	64	66	979	8674	9653	7292	17011
IND.	1							

ACCIDENTS PAR CLASSE DE LARGEUR DE LA ROUTE

EN INTERSECTION

	ACCIDENTS	ACCIDENTS MORTELS	TUES	BLESSES GRAVES	BLESSES LEGRS	TOTAL BLESSES	INDEMNES	IMPLIQUES
TOTAL MILIEU URBAIN								
ENSEMBLE	45769	849	891	8775	52736	61511	47424	109826
CHAUSSEES SEPARÉES	3646	89	95	657	4565	5222	3722	9039
CHAUSSEE UNIQUE :	42108	758	794	8113	48163	56276	43689	100759
. 4 VOIES OU PLUS	6783	86	88	919	8249	9168	6897	16153
. 3 VOIES >=10M50	1373	36	41	292	1670	1962	1429	3432
. 3 VOIES < 10M50	2789	42	44	438	3282	3720	2897	6661
. 2 VOIES >=7M	19365	385	399	3996	21890	25886	19933	46218
. 2 VOIES < 7M	11798	209	222	2468	13072	15540	12533	28295
IND.	15	2	2	5	8	13	13	28
RASE CAMPAGNE								
ENSEMBLE	8279	672	765	4293	10015	14308	11389	26462
CHAUSSEES SEPARÉES	742	66	74	337	1014	1351	1025	2450
CHAUSSEE UNIQUE :	7522	605	690	3950	8985	12935	10345	23970
. 4 VOIES OU PLUS	183	25	29	85	232	317	250	596
. 3 VOIES >=10M50	321	36	40	171	456	627	482	1149
. 3 VOIES < 10M50	195	17	18	86	269	355	252	625
. 2 VOIES >=7M	3141	260	301	1573	3815	5388	4422	10111
. 2 VOIES < 7M	3682	267	302	2035	4213	6248	4939	11489
IND.	15	1	1	6	16	22	19	42
ENSEMBLE DES RESEAUX								
ENSEMBLE	54048	1521	1656	13068	62751	75819	58813	136288
CHAUSSEES SEPARÉES	4388	155	169	994	5579	6573	4747	11489
CHAUSSEE UNIQUE :	49630	1363	1484	12063	57148	69211	54034	124729
. 4 VOIES OU PLUS	6966	111	117	1004	8481	9485	7147	16749
. 3 VOIES >=10M50	1694	72	81	463	2126	2589	1911	4581
. 3 VOIES < 10M50	2984	59	62	524	3551	4075	3149	7286
. 2 VOIES >=7M	22506	645	700	5569	25705	31274	24355	56329
. 2 VOIES < 7M	15480	476	524	4503	17285	21788	17472	39784
IND.	30	3	3	11	24	35	32	70



ACCIDENTS SELON LA LUMIERE, LES CONDITIONS ATMOSPHERIQUES, L'ETAT DE LA SURFACE

MILIEU URBAIN

	ACCIDENTS	ACCIDENTS MORTELS	TUES	BLESSES GRAVES	BLESSES LEGERS	TOTAL BLESSES	INDEMNES	IMPLIQUES
LUMIERE								
ENSEMBLE	115430	3394	3629	27175	123354	150529	110647	264805
JOUR	79759	1733	1821	16859	83295	100154	80171	182146
AUBE CREPUSCULE	4071	144	161	1036	4187	5223	3826	9210
NUIT SANS ECLAIRAGE	3228	339	374	1466	3403	4869	2425	7668
NUIT ECL. ETEINT	1041	91	108	416	993	1409	872	2389
NUIT ECL. ALLUME	27331	1087	1165	7398	31476	38874	23353	63392
CONDITIONS ATMOSPHERIQUES								
ENSEMBLE	115430	3394	3629	27175	123354	150529	110647	264805
NORMALES	92580	2537	2711	20653	98734	119387	87794	209892
PLUIE LEGERE	12056	323	352	2719	13783	16502	11732	28586
PLUIE FORTE	2436	107	114	664	2775	3439	2552	6105
NEIGE - GRELE	450	13	13	113	468	581	438	1032
BROUILLARD	730	34	36	247	784	1031	680	1747
VENT FORT	548	20	23	190	513	703	463	1189
TEMPETE	140	7	8	55	138	193	121	322
TEMPS EBLOUISSANT	1502	67	71	637	1253	1890	1756	3717
TEMPS COUVERT	4534	259	273	1691	4470	6161	4682	11116
IND.	454	27	28	206	436	642	429	1099
ETAT DE LA SURFACE								
ENSEMBLE	115430	3394	3629	27175	123354	150529	110647	264805
NORMALE	93286	2597	2771	21327	98698	120025	89101	211897
MOUILLEE	20182	689	739	5158	22805	27963	20015	48717
ENNEIGEE	258	7	7	68	260	328	263	598
BOUE	42	1	3	19	41	60	31	94
VERGLAS	358	16	20	115	395	510	231	761
CORPS GRAS	279	4	4	45	307	352	193	549
GRAVILLONS	251	13	15	91	223	314	167	496
DEFORMEE	218	20	20	89	180	269	138	427
AUTRE	550	47	50	263	445	708	508	1266

ACCIDENTS SELON LA LUMIERE, LES CONDITIONS ATMOSPHERIQUES, L'ETAT DE LA SURFACE


RASE CAMPAGNE

	ACCIDENTS	ACCIDENTS MORTELS	TUES	BLESSES GRAVES	BLESSES LEGERS	TOTAL BLESSES	INDEMNES	IMPLIQUES
LUMIERE								
ENSEMBLE	47143	5734	6660	25403	49928	75331	47227	129218
JOUR	29296	2944	3416	15327	31090	46417	31086	80919
AUBE CREPUSCULE	2038	282	328	1030	2165	3195	1977	5500
NUIT SANS ECL.	13609	2304	2679	8182	13931	22113	12094	36886
NUIT ECL. ET.	202	29	34	115	215	330	160	524
NUIT ECL. ALL.	1998	175	203	749	2527	3276	1910	5389
CONDITIONS ATMOSPHERIQUES								
ENSEMBLE	47143	5734	6660	25403	49928	75331	47227	129218
NORMALES	30944	3829	4426	16528	32097	48625	30052	83103
PLUIE LEGERE	4905	537	604	2568	5807	8375	5012	13991
PLUIE FORTE	1625	200	255	824	2001	2825	1832	4912
NEIGE - GRELE	400	36	41	190	501	691	576	1308
BROUILLARD	1064	139	161	625	1166	1791	1298	3250
VENT FORT	521	73	91	249	494	743	424	1258
TEMPETE	152	24	25	87	127	214	112	351
TEMPS EBLOUISSANT	1802	185	206	1023	1801	2824	2088	5118
TEMPS COUVERT	4889	619	736	2806	5043	7849	5020	13605
IND.	841	92	115	503	891	1394	813	2322
ETAT DE LA SURFACE								
ENSEMBLE	47143	5734	6660	25403	49928	75331	47227	129218
NORMALE	33492	4133	4791	18097	34509	52606	33377	90774
MOUILLEE	11024	1329	1569	5898	12731	18629	11580	31778
ENNEIGEE	302	21	21	137	370	507	419	947
BOUE	54	5	7	26	59	85	39	131
VERGLAS	608	55	61	332	650	982	495	1538
CORPS GRAS	115	14	14	53	135	188	93	295
GRAVILLONS	547	42	45	268	479	747	317	1109
DEFORMEE	266	41	50	142	235	377	196	623
AUTRE	735	94	102	450	760	1210	711	2023

ACCIDENTS SELON LA LUMIERE, LES CONDITIONS ATMOSPHERIQUES, L'ETAT DE LA SURFACE

ENSEMBLE DES RESEAUX

	ACCIDENTS	ACCIDENTS MORTELS	TUES	BLESSES GRAVES	BLESSES LEGRS	TOTAL BLESSES	INDEMNES	IMPLIQUES
LUMIERE								
ENSEMBLE	162573	9128	10289	52578	173282	225860	157874	394023
JOUR	109055	4677	5237	32186	114385	146571	111257	263065
AUBE CREPUSCULE	6109	426	489	2066	6352	8418	5803	14710
NUIT SANS ECL.	16837	2643	3053	9648	17334	26982	14519	44554
NUIT ECL. ET.	1243	120	142	531	1208	1739	1032	2913
NUIT ECL. ALL. IND.	29329	1262	1368	8147	34003	42150	25263	68781
CONDITIONS ATMOSPHERIQUES								
ENSEMBLE	162573	9128	10289	52578	173282	225860	157874	394023
NORMALES	123524	6366	7137	37181	130831	168012	117846	292995
PLUIE LEGERE	16961	860	956	5287	19590	24877	16744	42577
PLUIE FORTE	4061	307	369	1488	4776	6264	4384	11017
NEIGE - GRELE	850	49	54	303	969	1272	1014	2340
BROUILLARD	1794	173	197	872	1950	2822	1978	4997
VENT FORT	1069	93	114	439	1007	1446	887	2447
TEMPETE	292	31	33	142	265	407	233	673
TEMPS EBLOUISSANT	3304	252	277	1660	3054	4714	3844	8835
TEMPS COUVERT	9423	878	1009	4497	9513	14010	9702	24721
IND.	1295	119	143	709	1327	2036	1242	3421
ETAT DE LA SURFACE								
ENSEMBLE	162573	9128	10289	52578	173282	225860	157874	394023
NORMALE	126778	6730	7562	39424	133207	172631	122478	302671
MOUILLEE	31206	2018	2308	11056	35536	46592	31595	80495
ENNEIGEE	560	28	28	205	630	835	682	1545
BOUE	96	6	10	45	100	145	70	225
VERGLAS	966	71	81	447	1045	1492	726	2299
CORPS GRAS	394	18	18	98	442	540	286	844
GRAVILLONS	798	55	60	359	702	1061	484	1605
DEFORMEE	484	61	70	231	415	646	334	1050
AUTRE	1285	141	152	713	1205	1918	1219	3289



ACCIDENTS SELON LE NOMBRE DE VEHICULES IMPLIQUES


	ACCIDENTS	ACCIDENTS MORTELS	TUES	BLESSES GRAVES	BLESSES LEGERS	TOTAL BLESSES	INDEMNES	IMPLIQUES
MILIEU URBAIN								
ENSEMBLE	115430	3394	3629	27175	123354	150529	110647	264805
UN	37282	1825	1921	10957	31858	42815	24322	69058
DEUX	69080	1333	1434	14427	78325	92752	70333	164519
TROIS	7237	194	227	1451	10196	11647	11974	23848
QUATRE ET PLUS	1825	42	47	340	2975	3315	4018	7380
RASE CAMPAGNE								
ENSEMBLE	47143	5734	6660	25403	49928	75331	47227	129218
UN	19338	2757	3039	9965	15881	25846	6941	35826
DEUX	23286	2376	2839	12679	26627	39306	28466	70611
TROIS	3282	429	543	2012	4901	6913	7170	14626
QUATRE ET PLUS	1237	172	239	747	2519	3266	4650	8155
ENSEMBLE DES RESEAUX								
ENSEMBLE	162573	9128	10289	52578	173282	225860	157874	394023
UN	56620	4582	4960	20922	47739	68661	31263	104884
DEUX	92366	3709	4273	27106	104952	132058	98799	235130
TROIS	10519	623	770	3463	15097	18560	19144	38474
QUATRE ET PLUS	3062	214	286	1087	5494	6581	8668	15535

ACCIDENTS SANS PIETON SELON LE NOMBRE DE VEHICULES IMPLIQUES

	ACCIDENTS	ACCIDENTS MORTELS	TUES	BLESSES GRAVES	BLESSES LEGRS	TOTAL BLESSES	INDEMNES	IMPLIQUES
MILIEU URBAIN								
ENSEMBLE	90334	2428	2646	20413	102890	123303	86594	212543
UN	13494	926	1009	4633	13001	17634	2078	20721
DEUX	67973	1278	1378	14085	77031	91116	68873	161367
TROIS	7105	184	214	1389	10008	11397	11748	23359
QUATRE ET PLUS	1756	40	45	306	2850	3156	3895	7096
RASE CAMPAGNE								
ENSEMBLE	45358	5287	6199	24512	48943	73455	45080	124734
UN	17774	2377	2652	9213	15174	24387	5248	32287
DEUX	23134	2331	2790	12581	26475	39056	28188	70034
TROIS	3228	413	526	1985	4811	6796	7047	14369
QUATRE ET PLUS	1222	166	231	733	2483	3216	4597	8044
ENSEMBLE DES RESEAUX								
ENSEMBLE	135692	7715	8845	44925	151833	196758	131674	337277
UN	31268	3303	3661	13846	28175	42021	7326	53008
DEUX	91107	3609	4168	26666	103506	130172	97061	231401
TROIS	10333	597	740	3374	14819	18193	18795	37728
QUATRE ET PLUS	2978	206	276	1039	5333	6372	8492	15140

ACCIDENTS AVEC PIETONS SELON LE NOMBRE DE VEHICULES IMPLIQUES

	ACCIDENTS	ACCIDENTS MORTELS	TUES	BLESSES GRAVES	BLESSES LEGERS	TOTAL BLESSES	INDEMNES	IMPLIQUES
MILIEU URBAIN								
ENSEMBLE	25096	966	983	6762	20464	27226	24053	52262
UN	23788	899	912	6324	18857	25181	22244	48337
DEUX	1107	55	56	342	1294	1636	1460	3152
TROIS	132	10	13	62	188	250	226	489
QUATRE ET PLUS	69	2	2	34	125	159	123	284
RASE CAMPAGNE								
ENSEMBLE	1785	447	461	891	985	1876	2147	4484
UN	1564	380	387	752	707	1459	1693	3539
DEUX	152	45	49	98	152	250	278	577
TROIS	54	16	17	27	90	117	123	257
QUATRE ET PLUS	15	6	8	14	36	50	53	111
ENSEMBLE DES RESEAUX								
ENSEMBLE	26881	1413	1444	7653	21449	29102	26200	56746
UN	25352	1279	1299	7076	19564	26640	23937	51876
DEUX	1259	100	105	440	1446	1886	1738	3729
TROIS	186	26	30	89	278	367	349	746
QUATRE ET PLUS	84	8	10	48	161	209	176	395



ACCIDENTS IMPLIQUANT AU MOINS UN VEHICULE DE CATEGORIE DONNEE

	ACCIDENTS	ACCIDENTS MORTELS	TUES	BLESSES GRAVES	BLESSES LEGERS	TOTAL BLESSES	INDEMNES	IMPLIQUES
MILIEU URBAIN								
- BICYCLETTE	7394	206	208	1721	6168	7889	6792	14889
- CYCLOMOTEUR	22661	351	355	5136	20122	25258	20224	45837
- MOTOCYCLETTE	16622	545	586	4361	15869	20230	14775	35591
- VOITURE DE TOURISME	100836	2607	2817	23184	110228	133412	102153	238382
- CAMIONNETTE	4573	187	201	1094	5005	6099	5218	11518
- POIDS LOURD	4947	406	430	1437	4596	6033	5625	12088
- TRANSPORT EN COMMUN	1932	75	82	434	2253	2687	2544	5313
- AUTRE VEHICULE	1142	97	100	361	1043	1404	1214	2718
RASE CAMPAGNE								
- BICYCLETTE	1570	208	212	753	846	1599	1672	3483
- CYCLOMOTEUR	3350	347	355	1678	1898	3576	3372	7303
- MOTOCYCLETTE	4012	455	512	2192	2969	5161	3496	9169
- VOITURE DE TOURISME	41154	4916	5773	22485	45457	67942	43949	117664
- CAMIONNETTE	3175	418	501	1708	3694	5402	4196	10099
- POIDS LOURD	5191	947	1112	2474	4709	7183	6844	15139
- TRANSPORT EN COMMUN	404	60	89	270	764	1034	1502	2625
- AUTRE VEHICULE	1244	177	191	613	1075	1688	1521	3400
ENSEMBLE DES RESEAUX								
- BICYCLETTE	8964	414	420	2474	7014	9488	8464	18372
- CYCLOMOTEUR	26011	698	710	6814	22020	28834	23596	53140
- MOTOCYCLETTE	20634	1000	1098	6553	18838	25391	18271	44760
- VOITURE DE TOURISME	141990	7523	8590	45669	155685	201354	146102	356046
- CAMIONNETTE	7748	605	702	2802	8699	11501	9414	21617
- POIDS LOURD	10138	1353	1542	3911	9305	13216	12469	27227
- TRANSPORT EN COMMUN	2336	135	171	704	3017	3721	4046	7938
- AUTRE VEHICULE	2386	274	291	974	2118	3092	2735	6118

REMARQUES :

1. UN ACCIDENT IMPLIQUANT DES VEHICULES APPARTENANT A DES CATEGORIES DIFFERENTES APPARAÎT DANS CHAQUE DES LIGNES CONCERNANT LES CATEGORIES DE VEHICULES CONSIDEREES ET EST PAR SUITE PRIS EN COMPTE PLUSIEURS FOIS .

2. LES NOMBRES DE VICTIMES ET D'INDEMNES INDICUES POUR CHAQUE CATEGORIE D'ACCIDENT CONCERNENT L'ENSEMBLE DES IMPLIQUES QUELLE QUE SOIT LA CATEGORIE D'USAGER A LAQUELLE ILS APPARTIENNENT.

