


**A c c i d e n t s  
C o r p o r e l s**

**d e l a  
C i r c u l a t i o n R o u t i è r e  
A n n é e 1 9 9 3**

Document de Travail

■  
Observatoire National  
Interministériel  
de Sécurité Routière  
■



# **ACCIDENTS CORPORELS DE LA CIRCULATION ROUTIERE 1993**

**DOCUMENT DE TRAVAIL**

MAI 1994

Document réalisé par l'Observatoire National Interministériel de Sécurité Routière et diffusé par le

---


**SERVICE D'ETUDES TECHNIQUES DES ROUTES ET AUTOROUTES**  
Centre de la Sécurité et des Techniques Routières  
46, avenue Aristide Briand - B.P. 100 - 92223 Bagneux Cedex - FRANCE  
Tél. : (1) 46 11 31 31 - Télécopieur : (1) 46 11 31 69 - Télex : 632263F

---



# SOMMAIRE

QUELQUES DEFINITIONS FRANCAISES .....	5
RESULTATS GENERAUX .....	7-8
RESULTATS REGIONAUX .....	9
RESULTATS DEPARTEMENTAUX .....	10-11
REPARTITION DES VEHICULES IMPLIQUES .....	13
VICTIMES PAR CATEGORIE D'USAGERS	
* ENSEMBLE DES RESEAUX .....	15
* MILIEU URBAIN - RASE CAMPAGNE .....	16-17
* CATEGORIE DE ROUTES .....	19-23
* JOUR - NUIT .....	24-25
* HORS ET EN INTERSECTION .....	26-27
* HOMMES - FEMMES .....	28-29
VICTIMES SELON L'AGE	
* TOUS USAGERS - PIETONS .....	31
* USAGERS DE DEUX-ROUES .....	32-35
* USAGERS DE VEHICULES AUTOMOBILES .....	36-40
* HOMMES - FEMMES .....	41
ACCIDENTS ET VICTIMES (Milieu urbain, rase campagne, ensemble)	
* SELON LE MOIS .....	43
* SELON LE TYPE DE JOUR .....	44
* SELON L'HEURE .....	45-47
* SELON LA CATEGORIE DE LA ROUTE .....	49
. jour - nuit .....	50-51
* SELON LA CATEGORIE DE LA CHAUSSEE .....	52
* SELON LE PROFIL EN LONG ET LE TRACE EN PLAN .....	53
* SELON LA LUMIERE .....	54
* SELON LES CONDITIONS ATMOSPHERIQUES .....	55
* SELON L'ETAT DE LA SURFACE .....	56
* SELON L'ETAT DE LA ROUTE .....	57
* SELON LE TYPE DE COLLISION .....	58
* SELON LE NOMBRE DE VEHICULES IMPLIQUES .....	59
. accidents avec piétons .....	60
. accidents sans piéton .....	61
* ACCIDENTS A UN SEUL VEHICULE SANS PIETON .....	63
. jour - nuit .....	64-65
VEHICULES ET VICTIMES (Milieu urbain, rase campagne, ensemble)	
* SELON L'OBSTACLE FIXE HEURTE .....	67-69
* SELON L'OBSTACLE MOBILE HEURTE .....	70
* SELON LA MANOEUVRE PRINCIPALE .....	71-73
ACCIDENTS IMPLIQUANT AU MOINS UN VEHICULE DE CATEGORIE DONNEE	
* MILIEU URBAIN - RASE CAMPAGNE - ENSEMBLE .....	75
* SELON LA CATEGORIE DE LA ROUTE .....	76



## QUELQUES DÉFINITIONS FRANÇAISES

Un **accident corporel** (*mortel et non mortel*) de la circulation routière :

- provoque au moins une victime,
- survient sur une voie ouverte à la circulation publique,
- implique au moins un véhicule.

Sont donc exclus tous les accidents matériels ainsi que les accidents corporels qui se produisent sur une voie privée ou qui n'impliquent pas de véhicule.

Un accident corporel **implique** un certain nombre d'usagers. Parmi ceux-ci, on distingue :

- les **indemnes** : impliqués non décédés et dont l'état ne nécessite aucun soin médical ;
- les **victimes** : impliqués non indemnes.

Parmi les victimes, on distingue :

- les **tués** : victimes décédées sur le coup ou dans les six jours qui suivent l'accident ;
- les **blessés** : victimes non tuées.

Parmi les blessés, on distingue :


- les **blessés graves** : blessés dont l'état nécessite plus de six jours d'hospitalisation ;
- les **blessés légers** : blessés dont l'état nécessite entre 0 et 6 jours d'hospitalisation.

On entend par **milieu urbain**, l'ensemble des réseaux situés à l'intérieur d'une agglomération définie au sens du code de la route (parties de routes situées entre les panneaux de début et de fin d'agglomération) qu'elle qu'en soit la taille. Le reste du réseau, situé hors agglomération, constitue la **rase campagne**.

Les nombres d'accidents corporels et de victimes contenus dans ce document sont obtenus par l'exploitation du fichier national des accidents corporels de la circulation routière établi à partir des informations sur support informatique transmises par les services de la Police et de la Gendarmerie nationales.

Si vous ne trouvez pas dans cette brochure les renseignements dont vous avez besoin, transmettez-nous vos demandes. Nous disposons d'un service spécialisé, le SIFNAC (Service d'Interrogation du Fichier National des Accidents).

Téléphone : (1) 46.11.31.21





## RESULTATS GENERAUX

	ACCIDENTS CORPORELS	DONT MORTELS	TUES	BLESSES GRAVES	BLESSES LEGRS	TOTAL BLESSES
<b>HORS INTERSECTION</b>						
AGGLOS < 5000 HAB.	10075	800	884	4617	8861	13478
5000-20000 HAB.	9317	438	474	3045	9183	12228
20000-50000 HAB.	10436	346	378	2468	10797	13265
50000-100000 HAB.	7543	184	198	1481	7902	9383
100000-300000 HAB.	8281	207	222	1610	8757	10367
+ DE 300000 HAB.	11407	192	197	1274	12621	13895
<b>TOTAL MILIEU URBAIN</b>	<b>57059</b>	<b>2167</b>	<b>2353</b>	<b>14495</b>	<b>58121</b>	<b>72616</b>
<b>RASE CAMPAGNE</b>	<b>34961</b>	<b>4496</b>	<b>5223</b>	<b>17759</b>	<b>35554</b>	<b>53313</b>
<b>TOTAL</b>	<b>92020</b>	<b>6663</b>	<b>7576</b>	<b>32254</b>	<b>93675</b>	<b>125929</b>
<b>EN INTERSECTION</b>						
AGGLOS < 5000 HAB.	4670	181	203	1764	4637	6401
5000-20000 HAB.	6047	144	147	1640	6412	8052
20000-50000 HAB.	6938	117	125	1292	7851	9143
50000-100000 HAB.	5330	62	64	872	6245	7117
100000-300000 HAB.	6344	66	74	920	7516	8436
+ DE 300000 HAB.	7485	51	56	621	8986	9607
<b>TOTAL MILIEU URBAIN</b>	<b>36814</b>	<b>621</b>	<b>669</b>	<b>7109</b>	<b>41647</b>	<b>48756</b>
<b>RASE CAMPAGNE</b>	<b>8666</b>	<b>721</b>	<b>807</b>	<b>4172</b>	<b>10163</b>	<b>14335</b>
<b>TOTAL</b>	<b>45480</b>	<b>1342</b>	<b>1476</b>	<b>11281</b>	<b>51810</b>	<b>63091</b>
<b>ENSEMBLE DES RESEAUX</b>						
AGGLOS < 5000 HAB.	14745	981	1087	6381	13498	19879
5000-20000 HAB.	15364	582	621	4685	15595	20280
20000-50000 HAB.	17374	463	503	3760	18648	22408
50000-100000 HAB.	12873	246	262	2353	14147	16500
100000-300000 HAB.	14625	273	296	2530	16273	18803
+ DE 300000 HAB.	18892	243	253	1895	21607	23502
<b>TOTAL MILIEU URBAIN</b>	<b>93873</b>	<b>2788</b>	<b>3022</b>	<b>21604</b>	<b>99768</b>	<b>121372</b>
<b>RASE CAMPAGNE</b>	<b>43627</b>	<b>5217</b>	<b>6030</b>	<b>21931</b>	<b>45717</b>	<b>67648</b>
<b>TOTAL</b>	<b>137500</b>	<b>8005</b>	<b>9052</b>	<b>43535</b>	<b>145485</b>	<b>189020</b>

## RESULTATS GENERAUX

	ACCIDENTS CORPORELS	DONT MORTELS	TUES	BLESSES GRAVES	BLESSES LEGRS	TOTAL BLESSES
<b>HORS INTERSECTION</b>						
AUTOROUTES	5131	450	545	1557	6396	7953
ROUTES NATIONALES	16991	1884	2261	7487	17879	25366
ROUTES DEPARTEMENTALES	32645	3291	3678	15368	31257	46625
VOIES COMMUNALES	27598	657	683	5369	28437	33806
HORS RESEAU PUBLIC	268	22	23	91	246	337
PARKINGS PUBLICS	408	7	7	61	391	452
BRETELLES	1225	74	82	375	1401	1776
AUTRES VOIES	7754	278	297	1946	7668	9614
<b>TOTAL</b>	<b>92020</b>	<b>6663</b>	<b>7576</b>	<b>32254</b>	<b>93675</b>	<b>125929</b>
<b>EN INTERSECTION</b>						
AUTOROUTES	110	8	8	26	147	173
ROUTES NATIONALES	6901	360	406	2220	8203	10423
ROUTES DEPARTEMENTALES	13221	673	739	4904	14605	19509
VOIES COMMUNALES	18211	185	197	2796	20913	23709
HORS RESEAU PUBLIC	108	2	3	28	98	126
PARKINGS PUBLICS	344	3	4	62	333	395
BRETELLES	496	37	42	145	618	763
AUTRES VOIES	6089	74	77	1100	6893	7993
<b>TOTAL</b>	<b>45480</b>	<b>1342</b>	<b>1476</b>	<b>11281</b>	<b>51810</b>	<b>63091</b>
<b>ENSEMBLE DES RESEAUX</b>						
AUTOROUTES	5241	458	553	1583	6543	8126
ROUTES NATIONALES	23892	2244	2667	9707	26082	35789
ROUTES DEPARTEMENTALES	45866	3964	4417	20272	45862	66134
VOIES COMMUNALES	45809	842	880	8165	49350	57515
HORS RESEAU PUBLIC	376	24	26	119	344	463
PARKINGS PUBLICS	752	10	11	123	724	847
BRETELLES	1721	111	124	520	2019	2539
AUTRES VOIES	13843	352	374	3046	14561	17607
<b>TOTAL</b>	<b>137500</b>	<b>8005</b>	<b>9052</b>	<b>43535</b>	<b>145485</b>	<b>189020</b>

## REGIONS


	ACCIDENTS CORPORELS	DONT MORTELS	TUES	BLESSES GRAVES	BLESSES LEGRS	TOTAL BLESSES
NORD-PAS DE CALAIS	5960	346	388	1998	6054	8052
PICARDIE	3772	356	429	1801	3742	5543
ILE DE FRANCE	28372	768	844	4795	31761	36556
CENTRE	6198	519	591	2089	6686	8775
HAUTE NORMANDIE	4714	268	301	1458	5163	6621
BASSE NORMANDIE	3026	231	258	1366	3033	4399
BRETAGNE	4380	371	418	2084	4018	6102
PAYS DE LA LOIRE	5675	443	485	2099	5584	7683
POITOU-CHARENTES	3674	265	315	1447	3838	5285
LIMOUSIN	1647	116	130	622	1711	2333
AQUITAINE	7919	528	604	2594	8613	11207
MIDI-PYRENEES	6160	410	449	2098	6414	8512
CHAMPAGNE-ARDENNE	2993	235	278	1226	3001	4227
LORRAINE	5228	332	383	1845	5342	7187
ALSACE	3193	194	221	1177	3003	4180
FRANCHE-COMTE	2384	183	210	1057	2288	3345
BOURGOGNE	3979	326	383	1679	3928	5607
AUVERGNE	3271	216	238	1222	3202	4424
RHONE-ALPES	11123	713	811	4325	11368	15693
LANGUEDOC-ROUSSILLON	5550	442	501	2489	5537	8026
PROV.-ALPES-COTE D'AZUR	17082	674	742	3523	19861	23384
CORSE	1200	69	73	541	1338	1879
TOTAL FRANCE	137500	8005	9052	43535	145485	189020

## DEPARTEMENTS

	ACCIDENTS CORPORELS	DONT MORTELS	TUES	BLESSES GRAVES	BLESSES LEGRS	TOTAL BLESSES
AIN	1039	91	109	500	1014	1514
AISNE	1075	91	99	500	1058	1558
ALLIER	940	73	86	301	1002	1303
ALPES HTE PROVENCE	364	40	43	157	415	572
HAUTES ALPES	281	31	34	145	313	458
ALPES MARITIMES	4691	104	107	902	5266	6168
ARDECHE	541	41	43	256	521	777
ARDENNES	612	42	48	263	573	836
ARIEGE	252	19	20	123	276	399
AUBE	748	60	76	267	810	1077
AUDE	779	77	92	346	730	1076
AVEYRON	520	40	43	265	480	745
BOUCHES DU RHONE	7585	278	313	1093	9277	10370
CALVADOS	1377	97	111	569	1378	1947
CANTAL	286	27	28	125	281	406
CHARENTE	732	41	44	306	740	1046
CHARENTE MARITIME	1309	103	133	564	1336	1900
CHER	899	65	72	285	956	1241
CORREZE	565	40	46	262	521	783
CORSE DU SUD	622	26	26	306	650	956
HAUTE-CORSE	578	43	47	235	688	923
COTE D'OR	1275	93	106	443	1300	1743
COTES D'ARMOR	766	81	89	450	634	1084
CREUSE	248	21	22	93	257	350
DORDOGNE	998	77	87	383	988	1371
DOUBS	1144	74	84	412	1164	1576
DROME	1135	87	100	492	1255	1747
EURE	1284	117	136	567	1337	1904
EURE ET LOIR	1022	99	113	428	1000	1428
FINISTERE	1380	109	122	619	1285	1904
GARD	1828	134	150	839	1865	2704
HAUTE GARONNE	2532	141	151	569	2791	3360
GERS	420	46	50	213	372	585
GIRONDE	3867	188	221	957	4667	5624
HERAULT	1963	139	156	916	1886	2802
ILLE ET VILAINE	1533	102	115	617	1493	2110
INDRE	398	60	73	189	446	635
INDRE ET LOIRE	1474	97	113	414	1669	2083
ISERE	1839	139	163	714	1887	2601
JURA	438	49	57	266	385	651
LANDES	894	114	131	481	803	1284
LOIR ET CHER	830	72	78	294	856	1150
LOIRE	1433	76	82	453	1656	2109
HAUTE LOIRE	412	40	44	194	370	564
LOIRE ATLANTIQUE	2057	131	143	586	2170	2756
LOIRET	1575	126	142	479	1759	2238
LOT	412	36	38	213	404	617
LOT ET GARONNE	821	72	76	392	749	1141
LOZERE	198	14	15	72	221	293


## DEPARTEMENTS

	ACCIDENTS CORPORELS	DONT MORTELS	TUES	BLESSES GRAVES	BLESSES LEGRS	TOTAL BLESSES
MAINE ET LOIRE	1119	98	103	445	1126	1571
MANCHE	1065	71	76	507	1085	1592
MARNE	1244	98	116	515	1246	1761
HAUTE MARNE	389	35	38	181	372	553
MAYENNE	404	33	38	214	364	578
MEURTHE ET MOSELLE	1782	90	100	533	1827	2360
MEUSE	649	52	64	232	609	841
MORBIHAN	701	79	92	398	606	1004
MOSELLE	1942	120	138	721	1993	2714
NIEVRE	641	50	58	288	583	871
NORD	3697	190	202	1125	3785	4910
OISE	1279	151	185	759	1122	1881
ORNE	584	63	71	290	570	860
PAS DE CALAIS	2263	156	186	873	2269	3142
PUY DE DOME	1633	76	80	602	1549	2151
PYRENEES ATLANTIQUES	1339	77	89	381	1406	1787
HAUTES PYRENEES	690	33	38	184	739	923
PYRENEES ORIENTALES	782	78	88	316	835	1151
BAS RHIN	1911	115	133	581	1917	2498
HAUT RHIN	1282	79	88	596	1086	1682
RHONE	3320	117	128	1071	3382	4453
HAUTE SAONE	488	52	61	277	440	717
SAONE ET LOIRE	1315	97	114	542	1337	1879
SARTHE	1152	85	96	361	1115	1476
SAVOIE	711	61	71	281	695	976
HAUTE SAVOIE	1105	101	115	558	958	1516
PARIS	9403	100	102	877	10461	11338
SEINE MARITIME	3430	151	165	891	3826	4717
SEINE ET MARNE	2681	208	239	953	2953	3906
YVELINES	2966	117	131	610	3432	4042
DEUX SEVRES	670	51	62	287	648	935
SOMME	1418	114	145	542	1562	2104
TARN	731	56	63	312	713	1025
TARN ET GARONNE	603	39	46	219	639	858
VAR	2991	141	154	806	3252	4058
VAUCLUSE	1170	80	91	420	1338	1758
VENDEE	943	96	105	493	809	1302
VIENNE	963	70	76	290	1114	1404
HAUTE VIENNE	834	55	62	267	933	1200
VOSGES	855	70	81	359	913	1272
YONNE	748	86	105	406	708	1114
BELFORT	314	8	8	102	299	401
ESSONNE	2071	98	107	586	2305	2891
HAUTS DE SEINE	2977	54	62	520	3185	3705
SEINE SAINT DENIS	3314	52	54	423	3673	4096
VAL DE MARNE	2853	58	62	468	3244	3712
VAL D'OISE	2107	81	87	358	2508	2866
TOTAL FRANCE	137500	8005	9052	43535	145485	189020



## REPARTITION DES VEHICULES IMPLIQUES

	MILIEU URBAIN		RASE CAMPAGNE		ENSEMBLE DES RESEAUX	
BICYCLETTES	6182	3,8%	1674	2,2%	7856	3,3%
CYCLOMOTEURS	17504	10,8%	2961	3,9%	20465	8,7%
SCOOTERS IMMATRICULES	721	0,4%	38	0,1%	759	0,3%
MOTOCYCLETTES	13309	8,2%	3773	5,0%	17082	7,2%
SIDE-CARS	40		18		58	
VOITURES DE TOURISME	111885	69,3%	57435	76,6%	169320	71,6%
+ CARAVANES	312	0,2%	159	0,2%	471	0,2%
+ REMORQUES	210	0,1%	310	0,4%	520	0,2%
CAMIONNETTES =< 3,5T	3948	2,4%	2375	3,2%	6323	2,7%
+ CARAVANES	23		11		34	
+ REMORQUES	47		47	0,1%	94	
CAMIONS 3,5T<PTAC=<7,5T	579	0,4%	315	0,4%	894	0,4%
CAMIONS > 7,5T	1398	0,9%	1339	1,8%	2737	1,2%
CAMIONS + REMORQUES	458	0,3%	651	0,9%	1109	0,5%
TRACTEURS ROUTIERS	46		28		74	
TRACTEURS + SEMI-REM.	996	0,6%	2467	3,3%	3463	1,5%
TRANSPORTS EN COMMUN	1503	0,9%	349	0,5%	1852	0,8%
TRACTEURS AGRICOLES	158	0,1%	513	0,7%	671	0,3%
VOITURETTES	251	0,2%	120	0,2%	371	0,2%
TRAINS - TRAMWAYS	81	0,1%	35		116	
ENGINS SPECIAUX	115	0,1%	70	0,1%	185	0,1%
AUTRES	1714	1,1%	294	0,4%	2008	0,8%
TOUS VEHICULES	161480	100,0%	74982	100,0%	236462	100,0%





## VICTIMES PAR CATEGORIE D'USAGERS

	TUES	BLESSES GRAVES	BLESSES LEGERS	TOTAL BLESSES
PIETONS	1131	6039	15947	21986
USAGERS DE 2-ROUES	1680	11768	32938	44706
.BICYCLETES - CONDUCTEURS	328	1885	5150	7035
- PASSAGERS	1	12	59	71
- ENSEMBLE	329	1897	5209	7106
.CYCLOMOTEURS - CONDUCTEURS	464	4447	13602	18049
- PASSAGERS	26	393	1405	1798
- ENSEMBLE	490	4840	15007	19847
.MOTOCYCLETES- CONDUCTEURS	755	4263	10798	15061
- PASSAGERS	106	768	1924	2692
- ENSEMBLE	861	5031	12722	17753
USAGERS DE VEH. AUTOMOBILES	6241	25728	96600	122328
.TOURISME - CONDUCTEURS	3936	15280	53866	69146
- PASSAGERS	1899	8857	36241	45098
- ENSEMBLE	5835	24137	90107	114244
.CAMIONNETTES - CONDUCTEURS	107	428	1524	1952
- PASSAGERS	52	234	1055	1289
- ENSEMBLE	159	662	2579	3241
.CAMIONS, TR.ROUTIERS - CONDUCTEURS	41	186	659	845
- PASSAGERS	12	67	240	307
- ENSEMBLE	53	253	899	1152
.TRACT.+ SEMI - CONDUCTEURS	69	201	579	780
- PASSAGERS	14	21	57	78
- ENSEMBLE	83	222	636	858
.TR. COMMUN - CONDUCTEURS	7	18	117	135
- PASSAGERS	16	97	959	1056
- ENSEMBLE	23	115	1076	1191
.TRACT. AGRIC.- CONDUCTEURS	19	38	76	114
- PASSAGERS	7	9	25	34
- ENSEMBLE	26	47	101	148
.AUTRES - CONDUCTEURS	39	203	797	1000
- PASSAGERS	23	89	405	494
- ENSEMBLE	62	292	1202	1494
TOTAL CONDUCTEURS	5765	26949	87168	114117
TOTAL PASSAGERS	2156	10547	42370	52917
TOUS USAGERS	9052	43535	145485	189020

## VICTIMES PAR CATEGORIE D'USAGERS


## MILIEU URBAIN

	TUES	BLESSES GRAVES	BLESSES LEGRS	TOTAL BLESSES
PIETONS	742	5284	15263	20547
USAGERS DE 2-ROUES	834	7929	28582	36511
.BICYCLETTES - CONDUCTEURS	136	1210	4415	5625
- PASSAGERS		6	50	56
- ENSEMBLE	136	1216	4465	5681
.CYCLOMOTEURS - CONDUCTEURS	235	3225	12267	15492
- PASSAGERS	12	299	1263	1562
- ENSEMBLE	247	3524	13530	17054
.MOTOCYCLETTES- CONDUCTEURS	400	2747	9104	11851
- PASSAGERS	51	442	1483	1925
- ENSEMBLE	451	3189	10587	13776
USAGERS DE VEH. AUTOMOBILES	1446	8391	55923	64314
.TOURISME - CONDUCTEURS	895	5157	32548	37705
- PASSAGERS	458	2765	19921	22686
- ENSEMBLE	1353	7922	52469	60391
.CAMIONNETTES - CONDUCTEURS	23	116	818	934
- PASSAGERS	11	55	465	520
- ENSEMBLE	34	171	1283	1454
.CAMIONS, TR.ROUTIERS - CONDUCTEURS	8	45	268	313
- PASSAGERS	1	16	100	116
- ENSEMBLE	9	61	368	429
.TRACT.+ SEMI - CONDUCTEURS	10	26	127	153
- PASSAGERS	6	3	12	15
- ENSEMBLE	16	29	139	168
.TR. COMMUN - CONDUCTEURS	2	4	75	79
- PASSAGERS		18	622	640
- ENSEMBLE	2	22	697	719
.TRACT. AGRIC.- CONDUCTEURS	2	6	16	22
- PASSAGERS	2	5	7	12
- ENSEMBLE	4	11	23	34
.AUTRES - CONDUCTEURS	23	130	653	783
- PASSAGERS	5	45	291	336
- ENSEMBLE	28	175	944	1119
TOTAL CONDUCTEURS	1734	12666	60291	72957
TOTAL PASSAGERS	546	3654	24214	27868
TOUS USAGERS	3022	21604	99768	121372

## VICTIMES PAR CATEGORIE D'USAGERS

## RASE CAMPAGNE

	TUES	BLESSES GRAVES	BLESSES LEGRS	TOTAL BLESSES
PIETONS	389	755	684	1439
USAGERS DE 2-ROUES	846	3839	4356	8195
. BICYCLETTES - CONDUCTEURS	192	675	735	1410
- PASSAGERS	1	6	9	15
- ENSEMBLE	193	681	744	1425
. CYCLOMOTEURS - CONDUCTEURS	229	1222	1335	2557
- PASSAGERS	14	94	142	236
- ENSEMBLE	243	1316	1477	2793
. MOTOCYCLETTES- CONDUCTEURS	355	1516	1694	3210
- PASSAGERS	55	326	441	767
- ENSEMBLE	410	1842	2135	3977
USAGERS DE VEH. AUTOMOBILES	4795	17337	40677	58014
. TOURISME - CONDUCTEURS	3041	10123	21318	31441
- PASSAGERS	1441	6092	16320	22412
- ENSEMBLE	4482	16215	37638	53853
. CAMIONNETTES - CONDUCTEURS	84	312	706	1018
- PASSAGERS	41	179	590	769
- ENSEMBLE	125	491	1296	1787
. CAMIONS, TR. ROUTIERS - CONDUCTEURS	33	141	391	532
- PASSAGERS	11	51	140	191
- ENSEMBLE	44	192	531	723
. TRACT.+ SEMI - CONDUCTEURS	59	175	452	627
- PASSAGERS	8	18	45	63
- ENSEMBLE	67	193	497	690
. TR. COMMUN - CONDUCTEURS	5	14	42	56
- PASSAGERS	16	79	337	416
- ENSEMBLE	21	93	379	472
. TRACT. AGRIC.- CONDUCTEURS	17	32	60	92
- PASSAGERS	5	4	18	22
- ENSEMBLE	22	36	78	114
. AUTRES - CONDUCTEURS	16	73	144	217
- PASSAGERS	18	44	114	158
- ENSEMBLE	34	117	258	375
TOTAL CONDUCTEURS	4031	14283	26877	41160
TOTAL PASSAGERS	1610	6893	18156	25049
TOUS USAGERS	6030	21931	45717	67648



## VICTIMES PAR CATEGORIE D'USAGERS

## AUTOROUTES

	TUES	BLESSES GRAVES	BLESSES LEGRS	TOTAL BLESSES
PIETONS	55	58	45	103
USAGERS DE 2-ROUES	46	126	423	549
.BICYCLETTES - CONDUCTEURS	2	3	8	11
- PASSAGERS			3	3
- ENSEMBLE	2	3	11	14
.CYCLOMOTEURS - CONDUCTEURS	1	3	19	22
- PASSAGERS		1	4	5
- ENSEMBLE	1	4	23	27
.MOTOCYCLETTES- CONDUCTEURS	40	97	333	430
- PASSAGERS	3	22	56	78
- ENSEMBLE	43	119	389	508
USAGERS DE VEH. AUTOMOBILES	452	1399	6075	7474
.TOURISME - CONDUCTEURS	238	645	3100	3745
- PASSAGERS	163	581	2365	2946
- ENSEMBLE	401	1226	5465	6691
.CAMIONNETTES - CONDUCTEURS	8	28	125	153
- PASSAGERS	7	29	115	144
- ENSEMBLE	15	57	240	297
.CAMIONS, TR.ROUTIERS - CONDUCTEURS	5	21	100	121
- PASSAGERS		6	23	29
- ENSEMBLE	5	27	123	150
.TRACT.+ SEMI - CONDUCTEURS	21	39	118	157
- PASSAGERS	2	6	18	24
- ENSEMBLE	23	45	136	181
.TR. COMMUN - CONDUCTEURS		1	6	7
- PASSAGERS	7	41	88	129
- ENSEMBLE	7	42	94	136
.TRACT. AGRIC.- CONDUCTEURS				
- PASSAGERS				
- ENSEMBLE				
.AUTRES - CONDUCTEURS		2	9	11
- PASSAGERS	1		8	8
- ENSEMBLE	1	2	17	19
TOTAL CONDUCTEURS	315	839	3818	4657
TOTAL PASSAGERS	183	686	2680	3366
TOUS USAGERS	553	1583	6543	8126

## VICTIMES PAR CATEGORIE D'USAGERS

## ROUTES NATIONALES

	TUES	BLESSES GRAVES	BLESSES LEGRS	TOTAL BLESSES
PIETONS	302	1003	1605	2608
USAGERS DE 2-ROUES	344	1824	4152	5976
.BICYCLETTES - CONDUCTEURS	68	233	541	774
- PASSAGERS		3	9	12
- ENSEMBLE	68	236	550	786
.CYCLOMOTEURS - CONDUCTEURS	68	547	1498	2045
- PASSAGERS	5	52	136	188
- ENSEMBLE	73	599	1634	2233
.MOTOCYCLETTES- CONDUCTEURS	171	827	1647	2474
- PASSAGERS	32	162	321	483
- ENSEMBLE	203	989	1968	2957
USAGERS DE VEH. AUTOMOBILES	2021	6880	20325	27205
.TOURISME - CONDUCTEURS	1242	4027	10909	14936
- PASSAGERS	652	2394	7913	10307
- ENSEMBLE	1894	6421	18822	25243
.CAMIONNETTES - CONDUCTEURS	38	130	316	446
- PASSAGERS	23	78	243	321
- ENSEMBLE	61	208	559	767
.CAMIONS, TR.ROUTIERS - CONDUCTEURS	16	61	202	263
- PASSAGERS		14	73	87
- ENSEMBLE	16	75	275	350
.TRACT.+ SEMI - CONDUCTEURS	26	75	229	304
- PASSAGERS	2	9	25	34
- ENSEMBLE	28	84	254	338
.TR. COMMUN - CONDUCTEURS	2	3	19	22
- PASSAGERS	3	14	163	177
- ENSEMBLE	5	17	182	199
.TRACT. AGRIC.- CONDUCTEURS	3	7	18	25
- PASSAGERS		1	5	6
- ENSEMBLE	3	8	23	31
.AUTRES - CONDUCTEURS	9	45	125	170
- PASSAGERS	5	22	85	107
- ENSEMBLE	14	67	210	277
TOTAL CONDUCTEURS	1643	5955	15504	21459
TOTAL PASSAGERS	722	2749	8973	11722
TOUS USAGERS	2667	9707	26082	35789

## VICTIMES PAR CATEGORIE D'USAGERS

## ROUTES DEPARTEMENTALES

	TUES	BLESSES GRAVES	BLESSES LEGRS	TOTAL BLESSES
PIETONS	412	1769	2690	4459
USAGERS DE 2-ROUES	870	5225	8136	13361
.BICYCLETTES - CONDUCTEURS	202	927	1503	2430
- PASSAGERS	1	3	13	16
- ENSEMBLE	203	930	1516	2446
.CYCLOMOTEURS - CONDUCTEURS	277	1998	3325	5323
- PASSAGERS	14	166	333	499
- ENSEMBLE	291	2164	3658	5822
.MOTOCYCLETTES- CONDUCTEURS	330	1790	2409	4199
- PASSAGERS	46	341	553	894
- ENSEMBLE	376	2131	2962	5093
USAGERS DE VEH. AUTOMOBILES	3135	13278	35036	48314
.TOURISME - CONDUCTEURS	2052	8058	19166	27224
- PASSAGERS	910	4523	13640	18163
- ENSEMBLE	2962	12581	32806	45387
.CAMIONNETTES - CONDUCTEURS	55	212	577	789
- PASSAGERS	14	100	408	508
- ENSEMBLE	69	312	985	1297
.CAMIONS, TR.ROUTIERS - CONDUCTEURS	17	79	221	300
- PASSAGERS	6	37	96	133
- ENSEMBLE	23	116	317	433
.TRACT.+ SEMI - CONDUCTEURS	13	69	163	232
- PASSAGERS	9	4	8	12
- ENSEMBLE	22	73	171	244
.TR. COMMUN - CONDUCTEURS	4	10	39	49
- PASSAGERS	6	22	306	328
- ENSEMBLE	10	32	345	377
.TRACT. AGRIC.- CONDUCTEURS	9	27	46	73
- PASSAGERS	5	4	5	9
- ENSEMBLE	14	31	51	82
.AUTRES - CONDUCTEURS	20	88	222	310
- PASSAGERS	15	45	139	184
- ENSEMBLE	35	133	361	494
TOTAL CONDUCTEURS	2979	13258	27671	40929
TOTAL PASSAGERS	1026	5245	15501	20746
TOUS USAGERS	4417	20272	45862	66134

## VICTIMES PAR CATEGORIE D'USAGERS

## VOIES COMMUNALES

	TUES	BLESSES GRAVES	BLESSES LEGRS	TOTAL BLESSES
PIETONS	245	2303	9107	11410
USAGERS DE 2-ROUES	271	3116	15010	18126
. BICYCLETTES - CONDUCTEURS	29	459	2134	2593
- PASSAGERS		3	22	25
- ENSEMBLE	29	462	2156	2618
. CYCLOMOTEURS - CONDUCTEURS	79	1260	6300	7560
- PASSAGERS	4	110	694	804
- ENSEMBLE	83	1370	6994	8364
. MOTOCYCLETTES- CONDUCTEURS	143	1116	5110	6226
- PASSAGERS	16	168	750	918
- ENSEMBLE	159	1284	5860	7144
USAGERS DE VEH. AUTOMOBILES	364	2746	25233	27979
. TOURISME - CONDUCTEURS	244	1719	14955	16674
- PASSAGERS	97	882	8735	9617
- ENSEMBLE	341	2601	23690	26291
. CAMIONNETTES - CONDUCTEURS		37	381	418
- PASSAGERS	3	19	213	232
- ENSEMBLE	3	56	594	650
. CAMIONS, TR. ROUTIERS - CONDUCTEURS	3	18	98	116
- PASSAGERS	2	8	33	41
- ENSEMBLE	5	26	131	157
. TRACT.+ SEMI - CONDUCTEURS	2		22	22
- PASSAGERS	1	1	1	2
- ENSEMBLE	3	1	23	24
. TR. COMMUN - CONDUCTEURS	1	1	45	46
- PASSAGERS		3	303	306
- ENSEMBLE	1	4	348	352
. TRACT. AGRIC.- CONDUCTEURS	4		10	10
- PASSAGERS	2	4	15	19
- ENSEMBLE	6	4	25	29
. AUTRES - CONDUCTEURS	4	41	305	346
- PASSAGERS	1	13	117	130
- ENSEMBLE	5	54	422	476
TOTAL CONDUCTEURS	509	4651	29360	34011
TOTAL PASSAGERS	126	1211	10883	12094
TOUS USAGERS	880	8165	49350	57515



## VICTIMES PAR CATEGORIE D'USAGERS

## AUTRES VOIES

	TUES	BLESSES GRAVES	BLESSES LEGERES	TOTAL BLESSES
PIETONS	117	906	2500	3406
USAGERS DE 2-ROUES	149	1477	5217	6694
.BICYCLETTES - CONDUCTEURS	27	263	964	1227
- PASSAGERS		3	12	15
- ENSEMBLE	27	266	976	1242
.CYCLOMOTEURS - CONDUCTEURS	39	639	2460	3099
- PASSAGERS	3	64	238	302
- ENSEMBLE	42	703	2698	3401
.MOTOCYCLETTES- CONDUCTEURS	71	433	1299	1732
- PASSAGERS	9	75	244	319
- ENSEMBLE	80	508	1543	2051
USAGERS DE VEH. AUTOMOBILES	269	1425	9931	11356
.TOURISME - CONDUCTEURS	160	831	5736	6567
- PASSAGERS	77	477	3588	4065
- ENSEMBLE	237	1308	9324	10632
.CAMIONNETTES - CONDUCTEURS	6	21	125	146
- PASSAGERS	5	8	76	84
- ENSEMBLE	11	29	201	230
.CAMIONS, TR.ROUTIERS - CONDUCTEURS		7	38	45
- PASSAGERS	4	2	15	17
- ENSEMBLE	4	9	53	62
.TRACT.+ SEMI - CONDUCTEURS	7	18	47	65
- PASSAGERS		1	5	6
- ENSEMBLE	7	19	52	71
.TR. COMMUN - CONDUCTEURS		3	8	11
- PASSAGERS		17	99	116
- ENSEMBLE		20	107	127
.TRACT. AGRIC.- CONDUCTEURS	3	4	2	6
- PASSAGERS				
- ENSEMBLE	3	4	2	6
.AUTRES - CONDUCTEURS	6	27	136	163
- PASSAGERS	1	9	56	65
- ENSEMBLE	7	36	192	228
TOTAL CONDUCTEURS	319	2246	10815	13061
TOTAL PASSAGERS	99	656	4333	4989
TOUS USAGERS	535	3808	17648	21456

## VICTIMES PAR CATEGORIE D'USAGERS

JOUR

	TUES	BLESSES GRAVES	BLESSES LEGRS	TOTAL BLESSES
PIETONS	537	4112	12060	16172
USAGERS DE 2-ROUES	970	8140	24405	32545
.BICYCLETTES - CONDUCTEURS	255	1604	4412	6016
- PASSAGERS	1	11	45	56
- ENSEMBLE	256	1615	4457	6072
.CYCLOMOTEURS - CONDUCTEURS	258	2981	9981	12962
- PASSAGERS	8	227	924	1151
- ENSEMBLE	266	3208	10905	14113
.MOTOCYCLETTES- CONDUCTEURS	405	2874	7803	10677
- PASSAGERS	43	443	1240	1683
- ENSEMBLE	448	3317	9043	12360
USAGERS DE VEH. AUTOMOBILES	3029	13902	58076	71978
.TOURISME - CONDUCTEURS	1931	8373	33262	41635
- PASSAGERS	865	4511	20348	24859
- ENSEMBLE	2796	12884	53610	66494
.CAMIONNETTES - CONDUCTEURS	62	279	1029	1308
- PASSAGERS	32	111	648	759
- ENSEMBLE	94	390	1677	2067
.CAMIONS, TR. ROUTIERS - CONDUCTEURS	24	126	467	593
- PASSAGERS	10	45	170	215
- ENSEMBLE	34	171	637	808
.TRACT.+ SEMI - CONDUCTEURS	26	120	362	482
- PASSAGERS	5	10	31	41
- ENSEMBLE	31	130	393	523
.TR. COMMUN - CONDUCTEURS	5	13	90	103
- PASSAGERS	8	73	764	837
- ENSEMBLE	13	86	854	940
.TRACT. AGRIC.- CONDUCTEURS	14	30	57	87
- PASSAGERS	5	8	24	32
- ENSEMBLE	19	38	81	119
.AUTRES - CONDUCTEURS	28	142	570	712
- PASSAGERS	14	61	254	315
- ENSEMBLE	42	203	824	1027
TOTAL CONDUCTEURS	3008	16542	58033	74575
TOTAL PASSAGERS	991	5500	24448	29948
TOUS USAGERS	4536	26154	94541	120695

## VICTIMES PAR CATEGORIE D'USAGERS

## NUIT

	TUES	BLESSES GRAVES	BLESSES LEGRS	TOTAL BLESSES
PIETONS	594	1927	3887	5814
USAGERS DE 2-ROUES	710	3628	8533	12161
.BICYCLETTES - CONDUCTEURS	73	281	738	1019
- PASSAGERS		1	14	15
- ENSEMBLE	73	282	752	1034
.CYCLOMOTEURS - CONDUCTEURS	206	1466	3621	5087
- PASSAGERS	18	166	481	647
- ENSEMBLE	224	1632	4102	5734
.MOTOCYCLETTES- CONDUCTEURS	350	1389	2995	4384
- PASSAGERS	63	325	684	1009
- ENSEMBLE	413	1714	3679	5393
USAGERS DE VEH. AUTOMOBILES	3212	11826	38524	50350
.TOURISME - CONDUCTEURS	2005	6907	20604	27511
- PASSAGERS	1034	4346	15893	20239
- ENSEMBLE	3039	11253	36497	47750
.CAMIONNETTES - CONDUCTEURS	45	149	495	644
- PASSAGERS	20	123	407	530
- ENSEMBLE	65	272	902	1174
.CAMIONS, TR.ROUTIERS - CONDUCTEURS	17	60	192	252
- PASSAGERS	2	22	70	92
- ENSEMBLE	19	82	262	344
.TRACT.+ SEMI - CONDUCTEURS	43	81	217	298
- PASSAGERS	9	11	26	37
- ENSEMBLE	52	92	243	335
.TR. COMMUN - CONDUCTEURS	2	5	27	32
- PASSAGERS	8	24	195	219
- ENSEMBLE	10	29	222	251
.TRACT. AGRIC.- CONDUCTEURS	5	8	19	27
- PASSAGERS	2	1	1	2
- ENSEMBLE	7	9	20	29
.AUTRES - CONDUCTEURS	11	61	227	288
- PASSAGERS	9	28	151	179
- ENSEMBLE	20	89	378	467
TOTAL CONDUCTEURS	2757	10407	29135	39542
TOTAL PASSAGERS	1165	5047	17922	22969
TOUS USAGERS	4516	17381	50944	68325

## VICTIMES PAR CATEGORIE D'USAGERS

## HORS INTERSECTION

	TUES	BLESSES GRAVES	BLESSES LEGRS	TOTAL BLESSES
PIETONS	970	4938	12458	17396
USAGERS DE 2-ROUES	1252	6975	18506	25481
.BICYCLETTES - CONDUCTEURS	225	1110	2924	4034
- PASSAGERS	1	5	29	34
- ENSEMBLE	226	1115	2953	4068
.CYCLOMOTEURS - CONDUCTEURS	316	2426	7198	9624
- PASSAGERS	20	194	753	947
- ENSEMBLE	336	2620	7951	10571
.MOTOCYCLETTES- CONDUCTEURS	604	2724	6398	9122
- PASSAGERS	86	516	1204	1720
- ENSEMBLE	690	3240	7602	10842
USAGERS DE VEH. AUTOMOBILES	5354	20341	62711	83052
.TOURISME - CONDUCTEURS	3408	12112	34703	46815
- PASSAGERS	1611	6937	23454	30391
- ENSEMBLE	5019	19049	58157	77206
.CAMIONNETTES - CONDUCTEURS	88	355	1048	1403
- PASSAGERS	43	197	743	940
- ENSEMBLE	131	552	1791	2343
.CAMIONS, - CONDUCTEURS	37	167	538	705
TR.ROUTIERS - PASSAGERS	8	62	197	259
- ENSEMBLE	45	229	735	964
.TRACT.+ SEMI - CONDUCTEURS	63	175	491	666
- PASSAGERS	12	19	49	68
- ENSEMBLE	75	194	540	734
.TR. COMMUN - CONDUCTEURS	6	12	85	97
- PASSAGERS	15	86	647	733
- ENSEMBLE	21	98	732	830
.TRACT. AGRIC.- CONDUCTEURS	16	31	60	91
- PASSAGERS	7	7	21	28
- ENSEMBLE	23	38	81	119
.AUTRES - CONDUCTEURS	27	125	436	561
- PASSAGERS	13	56	239	295
- ENSEMBLE	40	181	675	856
TOTAL CONDUCTEURS	4790	19237	53881	73118
TOTAL PASSAGERS	1816	8079	27336	35415
TOUS USAGERS	7576	32254	93675	125929

## VICTIMES PAR CATEGORIE D'USAGERS

## EN INTERSECTION

	TUES	BLESSES GRAVES	BLESSES LEGERS	TOTAL BLESSES
PIETONS	161	1101	3489	4590
USAGERS DE 2-ROUES	428	4793	14432	19225
.BICYCLETTES - CONDUCTEURS	103	775	2226	3001
- PASSAGERS		7	30	37
- ENSEMBLE	103	782	2256	3038
.CYCLOMOTEURS - CONDUCTEURS	148	2021	6404	8425
- PASSAGERS	6	199	652	851
- ENSEMBLE	154	2220	7056	9276
.MOTOCYCLETTES- CONDUCTEURS	151	1539	4400	5939
- PASSAGERS	20	252	720	972
- ENSEMBLE	171	1791	5120	6911
USAGERS DE VEH. AUTOMOBILES	887	5387	33889	39276
.TOURISME - CONDUCTEURS	528	3168	19163	22331
- PASSAGERS	288	1920	12787	14707
- ENSEMBLE	816	5088	31950	37038
.CAMIONNETTES - CONDUCTEURS	19	73	476	549
- PASSAGERS	9	37	312	349
- ENSEMBLE	28	110	788	898
.CAMIONS, TR.ROUTIERS - CONDUCTEURS	4	19	121	140
- PASSAGERS	4	5	43	48
- ENSEMBLE	8	24	164	188
.TRACT.+ SEMI - CONDUCTEURS	6	26	88	114
- PASSAGERS	2	2	8	10
- ENSEMBLE	8	28	96	124
.TR. COMMUN - CONDUCTEURS	1	6	32	38
- PASSAGERS	1	11	312	323
- ENSEMBLE	2	17	344	361
.TRACT. AGRIC.- CONDUCTEURS	3	7	16	23
- PASSAGERS		2	4	6
- ENSEMBLE	3	9	20	29
.AUTRES - CONDUCTEURS	12	78	361	439
- PASSAGERS	10	33	166	199
- ENSEMBLE	22	111	527	638
TOTAL CONDUCTEURS	975	7712	33287	40999
TOTAL PASSAGERS	340	2468	15034	17502
TOUS USAGERS	1476	11281	51810	63091

## VICTIMES PAR CATEGORIE D'USAGERS


## HOMMES

	TUES	BLESSES GRAVES	BLESSES LEGERS	TOTAL BLESSES
PIETONS	693	3312	8309	11621
USAGERS DE 2-ROUES	1483	9971	26712	36683
.BICYCLETTES - CONDUCTEURS	267	1426	3922	5348
- PASSAGERS	1	9	37	46
- ENSEMBLE	268	1435	3959	5394
.CYCLOMOTEURS - CONDUCTEURS	405	3846	10988	14834
- PASSAGERS	16	223	751	974
- ENSEMBLE	421	4069	11739	15808
.MOTOCYCLETTES- CONDUCTEURS	745	4132	10268	14400
- PASSAGERS	49	335	746	1081
- ENSEMBLE	794	4467	11014	15481
USAGERS DE VEH. AUTOMOBILES	4409	16145	54211	70356
.TOURISME - CONDUCTEURS	3112	10827	34282	45109
- PASSAGERS	953	4034	15082	19116
- ENSEMBLE	4065	14861	49364	64225
.CAMIONNETTES - CONDUCTEURS	94	390	1358	1748
- PASSAGERS	31	146	696	842
- ENSEMBLE	125	536	2054	2590
.CAMIONS, TR.ROUTIERS - CONDUCTEURS	41	183	648	831
- PASSAGERS	12	57	219	276
- ENSEMBLE	53	240	867	1107
.TRACT.+ SEMI - CONDUCTEURS	68	200	573	773
- PASSAGERS	13	12	40	52
- ENSEMBLE	81	212	613	825
.TR. COMMUN - CONDUCTEURS	7	13	100	113
- PASSAGERS	4	39	355	394
- ENSEMBLE	11	52	455	507
.TRACT. AGRIC.- CONDUCTEURS	19	36	71	107
- PASSAGERS	7	7	12	19
- ENSEMBLE	26	43	83	126
.AUTRES - CONDUCTEURS	35	160	580	740
- PASSAGERS	13	41	195	236
- ENSEMBLE	48	201	775	976
TOTAL CONDUCTEURS	4793	21213	62790	84003
TOTAL PASSAGERS	1099	4903	18133	23036
TOUS USAGERS	6585	29428	89232	118660

## VICTIMES PAR CATEGORIE D'USAGERS

## FEMMES

	TUES	BLESSES GRAVES	BLESSES LEGRS	TOTAL BLESSES
PIETONS	438	2727	7638	10365
USAGERS DE 2-ROUES	197	1797	6226	8023
. BICYCLETTES - CONDUCTEURS	61	459	1228	1687
- PASSAGERS		3	22	25
- ENSEMBLE	61	462	1250	1712
. CYCLOMOTEURS - CONDUCTEURS	59	601	2614	3215
- PASSAGERS	10	170	654	824
- ENSEMBLE	69	771	3268	4039
. MOTOCYCLETTES- CONDUCTEURS	10	131	530	661
- PASSAGERS	57	433	1178	1611
- ENSEMBLE	67	564	1708	2272
USAGERS DE VEH. AUTOMOBILES	1832	9583	42389	51972
. TOURISME - CONDUCTEURS	824	4453	19584	24037
- PASSAGERS	946	4823	21159	25982
- ENSEMBLE	1770	9276	40743	50019
. CAMIONNETTES - CONDUCTEURS	13	38	166	204
- PASSAGERS	21	88	359	447
- ENSEMBLE	34	126	525	651
. CAMIONS, TR. ROUTIERS - CONDUCTEURS		3	11	14
- PASSAGERS		10	21	31
- ENSEMBLE		13	32	45
. TRACT.+ SEMI - CONDUCTEURS	1	1	6	7
- PASSAGERS	1	9	17	26
- ENSEMBLE	2	10	23	33
. TR. COMMUN - CONDUCTEURS		5	17	22
- PASSAGERS	12	58	604	662
- ENSEMBLE	12	63	621	684
. TRACT. AGRIC.- CONDUCTEURS		2	5	7
- PASSAGERS		2	13	15
- ENSEMBLE		4	18	22
. AUTRES - CONDUCTEURS	4	43	217	260
- PASSAGERS	10	48	210	258
- ENSEMBLE	14	91	427	518
TOTAL CONDUCTEURS	972	5736	24378	30114
TOTAL PASSAGERS	1057	5644	24237	29881
TOUS USAGERS	2467	14107	56253	70360





## VICTIMES SELON L'AGE

## TOUS USAGERS

## PIETONS

	TUES	BLESSES GRAVES	BLESSES LEGRS	TOTAL BLESSES	TUES	BLESSES GRAVES	BLESSES LEGRS	TOTAL BLESSES
< 1 AN	13	36	169	205		2	13	15
1 AN	21	56	369	425	5	7	37	44
2 ANS	25	82	507	589	5	26	135	161
3 ANS	31	152	808	960	9	83	251	334
4 ANS	28	147	788	935	13	94	317	411
0 - 4 ANS	118	473	2641	3114	32	212	753	965
5 ANS	25	190	848	1038	9	107	361	468
6 ANS	24	192	895	1087	6	111	387	498
7 ANS	26	229	1022	1251	5	134	478	612
8 ANS	30	291	1091	1382	8	150	500	650
9 ANS	25	266	1066	1332	5	139	486	625
5 - 9 ANS	130	1168	4922	6090	33	641	2212	2853
10 ANS	18	266	1013	1279	8	128	357	485
11 ANS	39	280	1060	1340	10	108	393	501
12 ANS	23	304	1171	1475	8	136	443	579
13 ANS	33	309	1230	1539	5	125	374	499
14 ANS	37	480	1556	2036	7	74	268	342
10-14 ANS	150	1639	6030	7669	38	571	1835	2406
15 ANS	70	807	2372	3179	5	105	253	358
16 ANS	106	1008	3423	4431	10	78	258	336
17 ANS	121	1235	3996	5231	8	84	273	357
18 ANS	223	1355	4510	5865	8	70	292	362
19 ANS	284	1555	5463	7018	11	58	262	320
15-19 ANS	804	5960	19764	25724	42	395	1338	1733
20 ANS	360	1790	5992	7782	14	86	303	389
21 ANS	359	1752	5843	7595	15	72	235	307
22 ANS	346	1614	5712	7326	11	69	266	335
23 ANS	301	1558	5170	6728	12	73	247	320
24 ANS	283	1365	4570	5935	11	64	202	266
20-24 ANS	1649	8079	27287	35366	63	364	1253	1617
25-29 ANS	1097	5316	18656	23972	60	298	954	1252
30-34 ANS	738	3737	13510	17247	54	283	785	1068
35-39 ANS	613	3048	10807	13855	46	284	731	1015
40-44 ANS	610	2739	9423	12162	60	264	768	1032
45-49 ANS	517	2249	7758	10007	49	278	754	1032
50-54 ANS	387	1604	5539	7143	43	236	645	881
55-59 ANS	378	1508	4733	6241	51	291	609	900
60-64 ANS	374	1429	4013	5442	69	314	637	951
65-69 ANS	362	1275	3377	4652	74	304	614	918
70-74 ANS	365	1278	2892	4170	96	402	644	1046
75-79 ANS	256	738	1620	2358	100	281	477	758
80 ANS ET +	494	1157	2187	3344	217	612	934	1546
AGE IND.	10	138	326	464	4	9	4	13
TOTAL	9052	43535	145485	189020	1131	6039	15947	21986

## VICTIMES SELON L'AGE

## CYCLISTES

## DONT CONDUCTEURS

	TUES	BLESSES GRAVES	BLESSES LEGRS	TOTAL BLESSES	TUES	BLESSES GRAVES	BLESSES LEGRS	TOTAL BLESSES
< 1 AN								
1 AN	1		5	5			2	2
2 ANS			3	3			2	2
3 ANS		2	8	10		1	5	6
4 ANS		4	11	15		4	7	11
0 - 4 ANS	1	6	27	33		5	16	21
5 ANS	2	19	27	46	2	19	26	45
6 ANS	3	14	48	62	3	13	46	59
7 ANS	3	23	79	102	3	23	76	99
8 ANS	5	52	95	147	5	52	93	145
9 ANS	5	43	113	156	5	42	111	153
5 - 9 ANS	18	151	362	513	18	149	352	501
10 ANS	1	57	134	191	1	55	131	186
11 ANS	3	74	149	223	3	74	148	222
12 ANS	1	76	196	272	1	75	193	268
13 ANS	13	62	263	325	13	61	260	321
14 ANS	3	74	183	257	3	73	181	254
10-14 ANS	21	343	925	1268	21	338	913	1251
15 ANS	6	60	172	232	6	59	170	229
16 ANS	7	48	179	227	7	47	175	222
17 ANS	3	50	175	225	3	50	174	224
18 ANS	9	37	140	177	9	37	139	176
19 ANS	3	27	134	161	3	27	131	158
15-19 ANS	28	222	800	1022	28	220	789	1009
20 ANS	8	29	129	158	8	29	129	158
21 ANS	5	31	129	160	5	30	128	158
22 ANS	1	19	109	128	1	19	107	126
23 ANS	1	29	115	144	1	29	111	140
24 ANS	2	19	78	97	2	19	78	97
20-24 ANS	17	127	560	687	17	126	553	679
25-29 ANS	14	80	379	459	14	80	377	457
30-34 ANS	16	79	311	390	16	79	311	390
35-39 ANS	13	79	275	354	13	79	273	352
40-44 ANS	21	123	266	389	21	123	264	387
45-49 ANS	22	134	247	381	22	133	246	379
50-54 ANS	18	99	188	287	18	99	188	287
55-59 ANS	23	100	216	316	23	100	215	315
60-64 ANS	27	91	198	289	27	91	198	289
65-69 ANS	25	80	163	243	25	80	163	243
70-74 ANS	22	94	136	230	22	94	136	230
75-79 ANS	13	41	67	108	13	41	67	108
80 ANS ET +	27	42	83	125	27	42	83	125
AGE IND.	3	6	6	12	3	6	6	12
TOTAL	329	1897	5209	7106	328	1885	5150	7035

## VICTIMES SELON L'AGE

	CYCLOMOTORISTES				DONT CONDUCTEURS			
	TUES	BLESSES GRAVES	BLESSES LEGRS	TOTAL BLESSES	TUES	BLESSES GRAVES	BLESSES LEGRS	TOTAL BLESSES
< 1 AN		1	3	4		1	3	4
1 AN								
2 ANS		1	2	3		1	1	2
3 ANS		5	13	18		3	11	14
4 ANS		2	3	5			1	1
0 - 4 ANS		9	21	30		5	16	21
5 ANS		2	3	5		1	2	3
6 ANS			1	1			1	1
7 ANS		4	3	7		3		3
8 ANS		1	10	11		1	3	4
9 ANS	1	3	8	11	1	1		1
5 - 9 ANS	1	10	25	35	1	6	6	12
10 ANS		5	8	13		2	3	5
11 ANS	1	9	20	29		4	5	9
12 ANS		9	21	30		1	4	5
13 ANS		31	81	112		19	33	52
14 ANS	8	233	582	815	7	195	465	660
10-14 ANS	9	287	712	999	7	221	510	731
15 ANS	26	479	1292	1771	25	431	1112	1543
16 ANS	43	639	1965	2604	36	579	1723	2302
17 ANS	39	671	2120	2791	37	610	1919	2529
18 ANS	36	459	1616	2075	36	419	1459	1878
19 ANS	31	268	1070	1338	27	244	970	1214
15-19 ANS	175	2516	8063	10579	161	2283	7183	9466
20 ANS	16	214	801	1015	12	194	723	917
21 ANS	15	125	547	672	15	115	504	619
22 ANS	8	101	445	546	8	93	410	503
23 ANS	13	87	355	442	13	81	334	415
24 ANS	4	66	258	324	4	64	242	306
20-24 ANS	56	593	2406	2999	52	547	2213	2760
25-29 ANS	29	261	943	1204	28	251	896	1147
30-34 ANS	15	198	633	831	15	190	611	801
35-39 ANS	31	188	524	712	31	185	512	697
40-44 ANS	25	160	390	550	24	156	386	542
45-49 ANS	22	145	338	483	20	139	331	470
50-54 ANS	23	92	251	343	23	89	246	335
55-59 ANS	21	78	208	286	21	77	208	285
60-64 ANS	20	85	153	238	19	85	151	236
65-69 ANS	16	69	111	180	16	69	110	179
70-74 ANS	23	73	127	200	22	71	126	197
75-79 ANS	8	32	49	81	8	32	48	80
80 ANS ET +	15	33	38	71	15	32	38	70
AGE IND.	1	11	15	26	1	9	11	20
TOTAL	490	4840	15007	19847	464	4447	13602	18049

## VICTIMES SELON L'AGE

	MOTOCYCLISTES				DONT CONDUCTEURS			
	TUES	BLESSES GRAVES	BLESSES LEGRS	TOTAL BLESSES	TUES	BLESSES GRAVES	BLESSES LEGRS	TOTAL BLESSES
< 1 AN		1		1				
1 AN			4	4			2	2
2 ANS			4	4			1	1
3 ANS		2	6	8		2	3	5
4 ANS		1	2	3		1	2	3
0 - 4 ANS		4	16	20		3	8	11
5 ANS	1		2	2			1	1
6 ANS		1	6	7				
7 ANS		3	5	8		1		1
8 ANS		1	6	7			1	1
9 ANS	1		8	8			1	1
5 - 9 ANS	2	5	27	32		1	3	4
10 ANS	1	3	7	10		1	1	2
11 ANS		2	9	11			2	2
12 ANS	1	5	15	20		1		1
13 ANS	1	7	9	16	1	2		2
14 ANS	3	8	18	26	1	2	4	6
10-14 ANS	6	25	58	83	2	6	7	13
15 ANS		22	42	64		4	9	13
16 ANS	6	36	103	139	4	12	51	63
17 ANS	13	131	341	472	9	94	217	311
18 ANS	36	200	582	782	26	157	434	591
19 ANS	31	234	647	881	25	186	476	662
15-19 ANS	86	623	1715	2338	64	453	1187	1640
20 ANS	58	289	677	966	42	224	543	767
21 ANS	62	328	795	1123	52	257	640	897
22 ANS	69	368	833	1201	60	295	688	983
23 ANS	58	343	736	1079	52	305	622	927
24 ANS	49	331	698	1029	45	291	599	890
20-24 ANS	296	1659	3739	5398	251	1372	3092	4464
25-29 ANS	221	1132	2862	3994	200	979	2531	3510
30-34 ANS	115	716	1831	2547	110	655	1679	2334
35-39 ANS	72	395	1099	1494	69	364	1026	1390
40-44 ANS	30	232	680	912	29	208	633	841
45-49 ANS	12	110	367	477	11	105	336	441
50-54 ANS	7	54	136	190	5	48	121	169
55-59 ANS	6	27	93	120	6	26	88	114
60-64 ANS	4	18	42	60	4	17	38	55
65-69 ANS	2	11	26	37	2	10	25	35
70-74 ANS	1	7	16	23	1	7	14	21
75-79 ANS	1	1	3	4	1	1	3	4
80 ANS ET +		4	1	5		3	1	4
AGE IND.		8	11	19		5	6	11
TOTAL	861	5031	12722	17753	755	4263	10798	15061

## VICTIMES SELON L'AGE

## TOUS USAGERS DE DEUX-ROUES

## DONT CONDUCTEURS

	TUES	BLESSES GRAVES	BLESSES LEGRS	TOTAL BLESSES	TUES	BLESSES GRAVES	BLESSES LEGRS	TOTAL BLESSES
< 1 AN		2	3	5		1	3	4
1 AN	1		9	9			4	4
2 ANS		1	9	10		1	4	5
3 ANS		9	27	36		6	19	25
4 ANS		7	16	23		5	10	15
0 - 4 ANS	1	19	64	83		13	40	53
5 ANS	3	21	32	53	2	20	29	49
6 ANS	3	15	55	70	3	13	47	60
7 ANS	3	30	87	117	3	27	76	103
8 ANS	5	54	111	165	5	53	97	150
9 ANS	7	46	129	175	6	43	112	155
5 - 9 ANS	21	166	414	580	19	156	361	517
10 ANS	2	65	149	214	1	58	135	193
11 ANS	4	85	178	263	3	78	155	233
12 ANS	2	90	232	322	1	77	197	274
13 ANS	14	100	353	453	14	82	293	375
14 ANS	14	315	783	1098	11	270	650	920
10-14 ANS	36	655	1695	2350	30	565	1430	1995
15 ANS	32	561	1506	2067	31	494	1291	1785
16 ANS	56	723	2247	2970	47	638	1949	2587
17 ANS	55	852	2636	3488	49	754	2310	3064
18 ANS	81	696	2338	3034	71	613	2032	2645
19 ANS	65	529	1851	2380	55	457	1577	2034
15-19 ANS	289	3361	10578	13939	253	2956	9159	12115
20 ANS	82	532	1607	2139	62	447	1395	1842
21 ANS	82	484	1471	1955	72	402	1272	1674
22 ANS	78	488	1387	1875	69	407	1205	1612
23 ANS	72	459	1206	1665	66	415	1067	1482
24 ANS	55	416	1034	1450	51	374	919	1293
20-24 ANS	369	2379	6705	9084	320	2045	5858	7903
25-29 ANS	264	1473	4184	5657	242	1310	3804	5114
30-34 ANS	146	993	2775	3768	141	924	2601	3525
35-39 ANS	116	662	1898	2560	113	628	1811	2439
40-44 ANS	76	515	1336	1851	74	487	1283	1770
45-49 ANS	56	389	952	1341	53	377	913	1290
50-54 ANS	48	245	575	820	46	236	555	791
55-59 ANS	50	205	517	722	50	203	511	714
60-64 ANS	51	194	393	587	50	193	387	580
65-69 ANS	43	160	300	460	43	159	298	457
70-74 ANS	46	174	279	453	45	172	276	448
75-79 ANS	22	74	119	193	22	74	118	192
80 ANS ET +	42	79	122	201	42	77	122	199
AGE IND.	4	25	32	57	4	20	23	43
TOTAL	1680	11768	32938	44706	1547	10595	29550	40145

## VICTIMES SELON L'AGE

## USAGERS DE VOITURES DE TOURISME

## DONT CONDUCTEURS

	TUES	BLESSES GRAVES	BLESSES LEGRS	TOTAL BLESSES	TUES	BLESSES GRAVES	BLESSES LEGRS	TOTAL BLESSES
< 1 AN	12	32	146	178	1	1	3	4
1 AN	15	46	313	359			5	5
2 ANS	15	54	347	401			1	1
3 ANS	22	56	487	543	1	1	26	27
4 ANS	15	42	440	482		1	4	5
0 - 4 ANS	79	230	1733	1963	2	3	39	42
5 ANS	13	60	439	499			3	3
6 ANS	13	64	428	492		1	2	3
7 ANS	17	65	438	503		1	10	11
8 ANS	17	82	456	538			8	8
9 ANS	11	80	426	506		3	5	8
5 - 9 ANS	71	351	2187	2538		5	28	33
10 ANS	8	69	456	525		4	4	8
11 ANS	22	74	455	529	1		6	6
12 ANS	13	74	461	535		1	4	5
13 ANS	14	77	452	529		2	7	9
14 ANS	15	83	433	516	1	3	16	19
10-14 ANS	72	377	2257	2634	2	10	37	47
15 ANS	32	129	535	664	2	7	18	25
16 ANS	39	197	827	1024	1	17	49	66
17 ANS	56	282	1016	1298	4	17	60	77
18 ANS	130	569	1785	2354	47	144	408	552
19 ANS	197	939	3236	4175	97	459	1461	1920
15-19 ANS	454	2116	7399	9515	151	644	1996	2640
20 ANS	255	1126	3907	5033	137	662	2157	2819
21 ANS	250	1153	3951	5104	163	698	2355	3053
22 ANS	250	996	3840	4836	170	650	2418	3068
23 ANS	207	984	3532	4516	141	660	2293	2953
24 ANS	204	843	3146	3989	151	581	2086	2667
20-24 ANS	1166	5102	18376	23478	762	3251	11309	14560
25-29 ANS	728	3350	12587	15937	549	2440	8803	11243
30-34 ANS	514	2271	9197	11468	413	1719	6732	8451
35-39 ANS	408	1935	7520	9455	331	1502	5706	7208
40-44 ANS	426	1796	6716	8512	355	1376	5032	6408
45-49 ANS	372	1432	5586	7018	306	1079	4105	5184
50-54 ANS	268	1015	3931	4946	210	749	2747	3496
55-59 ANS	242	928	3312	4240	175	599	2175	2774
60-64 ANS	238	878	2808	3686	165	558	1674	2232
65-69 ANS	233	774	2350	3124	153	455	1325	1780
70-74 ANS	211	678	1883	2561	146	393	1033	1426
75-79 ANS	125	374	959	1333	78	223	541	764
80 ANS ET +	226	439	1046	1485	136	246	515	761
AGE IND.	2	91	260	351	2	28	69	97
TOTAL	5835	24137	90107	114244	3936	15280	53866	69146

## VICTIMES SELON L'AGE

	USAGERS DE CAMIONNETTES				DONT CONDUCTEURS			
	TUES	BLESSES GRAVES	BLESSES LEGRS	TOTAL BLESSES	TUES	BLESSES GRAVES	BLESSES LEGRS	TOTAL BLESSES
< 1 AN	1		3	3				
1 AN		2	5	7				
2 ANS	2		7	7				
3 ANS		1	20	21			4	4
4 ANS		1	5	6			1	1
0 - 4 ANS	3	4	40	44			5	5
5 ANS		1	7	8				
6 ANS		1	7	8				
7 ANS	1		10	10				
8 ANS		1	8	9				
9 ANS		1	9	10				
5 - 9 ANS	1	4	41	45				
10 ANS		2	22	24				
11 ANS		2	11	13				
12 ANS		1	10	11				
13 ANS		3	16	19				
14 ANS	1	2	16	18			1	1
10-14 ANS	1	10	75	85			1	1
15 ANS		4	23	27		1	1	2
16 ANS		4	16	20			1	1
17 ANS	1	5	19	24		1		1
18 ANS		9	31	40		1	10	11
19 ANS	3	12	39	51	3	8	13	21
15-19 ANS	4	34	128	162	3	11	25	36
20 ANS		26	71	97		13	35	48
21 ANS	6	22	71	93	4	14	38	52
22 ANS	5	27	95	122	4	19	53	72
23 ANS	7	16	79	95	4	9	43	52
24 ANS	5	17	71	88	3	10	48	58
20-24 ANS	23	108	387	495	15	65	217	282
25-29 ANS	17	84	439	523	11	57	292	349
30-34 ANS	10	80	338	418	6	56	225	281
35-39 ANS	17	77	273	350	11	55	200	255
40-44 ANS	21	74	241	315	16	60	167	227
45-49 ANS	19	57	227	284	15	46	150	196
50-54 ANS	9	53	152	205	7	31	96	127
55-59 ANS	17	28	106	134	13	22	72	94
60-64 ANS	7	22	61	83	3	11	40	51
65-69 ANS	5	9	30	39	5	9	13	22
70-74 ANS		6	19	25		2	14	16
75-79 ANS			7	7			4	4
80 ANS ET +	5	5	4	9	2	2	1	3
AGE IND.		7	11	18		1	2	3
TOTAL	159	662	2579	3241	107	428	1524	1952

## VICTIMES SELON L'AGE

	USAGERS DE POIDS LOURDS				DONT CONDUCTEURS			
	TUES	BLESSES GRAVES	BLESSES LEGRS	TOTAL BLESSES	TUES	BLESSES GRAVES	BLESSES LEGRS	TOTAL BLESSES
< 1 AN								
1 AN								
2 ANS			1	1				
3 ANS			3	3			1	1
4 ANS		1	1	2				
0 - 4 ANS		1	5	6			1	1
5 ANS		1		1				
6 ANS	1							
7 ANS								
8 ANS		3	2	5			1	1
9 ANS	1		1	1				
5 - 9 ANS	2	4	3	7			1	1
10 ANS		1	5	6				
11 ANS		2	3	5				
12 ANS			2	2			1	1
13 ANS								
14 ANS			4	4				
10-14 ANS		3	14	17			1	1
15 ANS		1	2	3				
16 ANS			1	1				
17 ANS			2	2				
18 ANS	1	2	3	5			1	1
19 ANS	4	6	28	34	1	3	12	15
15-19 ANS	5	9	36	45	1	3	13	16
20 ANS	5	10	39	49	2	5	23	28
21 ANS	3	9	44	53	2	7	24	31
22 ANS		21	60	81		16	43	59
23 ANS	1	14	59	73	1	10	39	49
24 ANS	6	14	67	81	6	13	51	64
20-24 ANS	15	68	269	337	11	51	180	231
25-29 ANS	25	76	272	348	22	61	228	289
30-34 ANS	9	73	233	306	7	63	198	261
35-39 ANS	21	64	200	264	17	53	174	227
40-44 ANS	19	57	173	230	17	48	153	201
45-49 ANS	17	52	113	165	16	47	97	144
50-54 ANS	9	34	118	152	8	31	107	138
55-59 ANS	12	27	72	99	9	24	67	91
60-64 ANS	1	2	14	16	1	2	10	12
65-69 ANS	1	3	4	7	1	3	3	6
70-74 ANS		2		2		1		1
75-79 ANS			1	1			1	1
80 ANS ET + AGE IND.			1	1			1	1
			7	7			3	3
TOTAL	136	475	1535	2010	110	387	1238	1625



## VICTIMES SELON L'AGE

## USAGERS DE TRANSPORTS EN COMMUN

## DONT CONDUCTEURS

	TUES	BLESSES GRAVES	BLESSES LEGRS	TOTAL BLESSES	TUES	BLESSES GRAVES	BLESSES LEGRS	TOTAL BLESSES
< 1 AN			1	1				
1 AN			2	2				
2 ANS		1	3	4				
3 ANS			4	4				
4 ANS			3	3			1	1
0 - 4 ANS		1	13	14			1	1
5 ANS			2	2				
6 ANS			8	8				
7 ANS			6	6				
8 ANS			8	8				
9 ANS			10	10				
5 - 9 ANS			34	34				
10 ANS			18	18				
11 ANS	3	6	11	17				
12 ANS		1	18	19				
13 ANS		4	28	32		1		1
14 ANS		3	37	40				
10-14 ANS	3	14	112	126		1		1
15 ANS		1	33	34				
16 ANS		4	44	48			1	1
17 ANS		1	25	26				
18 ANS	2	4	29	33			1	1
19 ANS		2	19	21				
15-19 ANS	2	12	150	162			2	2
20 ANS		4	21	25			1	1
21 ANS		3	19	22				
22 ANS		3	13	16		1	3	4
23 ANS		1	10	11			2	2
24 ANS		1	14	15		1	1	2
20-24 ANS		12	77	89		2	7	9
25-29 ANS		5	78	83		1	17	18
30-34 ANS	2	6	67	73	2	4	10	14
35-39 ANS	1	9	65	74			20	20
40-44 ANS	3	12	71	83		4	24	28
45-49 ANS		10	50	60		1	9	10
50-54 ANS	7	10	64	74	4	3	13	16
55-59 ANS	1	9	66	75		1	10	11
60-64 ANS	1	3	60	63			3	3
65-69 ANS	1		43	43	1		1	1
70-74 ANS		3	37	40		1		1
75-79 ANS	2	1	32	33				
80 ANS ET +		3	46	49				
AGE IND.		5	11	16				
TOTAL	23	115	1076	1191	7	18	117	135

## VICTIMES SELON L'AGE


	AUTRES USAGERS				DONT CONDUCTEURS			
	TUES	BLESSES GRAVES	BLESSES LEGRS	TOTAL BLESSES	TUES	BLESSES GRAVES	BLESSES LEGRS	TOTAL BLESSES
< 1 AN			3	3				
1 AN		1	3	4			1	1
2 ANS	3		5	5				
3 ANS		3	16	19			7	7
4 ANS		2	6	8				
0 - 4 ANS	3	6	33	39			8	8
5 ANS			7	7				
6 ANS	1	1	10	11			1	1
7 ANS			3	3				
8 ANS		1	6	7			2	2
9 ANS	1		5	5				
5 - 9 ANS	2	2	31	33			3	3
10 ANS		1	6	7		1	2	3
11 ANS		3	9	12		2		2
12 ANS		2	5	7			2	2
13 ANS			7	7			2	2
14 ANS		3	15	18		3	11	14
10-14 ANS		9	42	51		6	17	23
15 ANS	1	6	20	26	1	2	10	12
16 ANS	1	2	30	32		2	17	19
17 ANS	1	11	25	36	1	8	14	22
18 ANS	1	5	32	37	1	2	20	22
19 ANS	4	9	28	37	2	6	17	23
15-19 ANS	8	33	135	168	5	20	78	98
20 ANS	4	6	44	50	2	5	24	29
21 ANS	3	9	52	61	3	3	38	41
22 ANS	2	10	51	61	2	8	39	47
23 ANS	2	11	37	48	1	7	28	35
24 ANS	2	10	36	46	1	6	29	35
20-24 ANS	13	46	220	266	9	29	158	187
25-29 ANS	3	30	142	172	1	24	104	128
30-34 ANS	3	31	115	146	2	21	76	97
35-39 ANS	4	17	120	137	3	13	91	104
40-44 ANS	5	21	118	139	4	16	82	98
45-49 ANS	4	31	76	107	4	26	63	89
50-54 ANS	3	11	54	65	1	7	38	45
55-59 ANS	5	20	51	71	5	14	34	48
60-64 ANS	7	16	40	56	4	16	29	45
65-69 ANS	5	25	36	61	5	20	27	47
70-74 ANS	12	13	30	43	7	9	19	28
75-79 ANS	7	8	25	33	5	3	20	23
80 ANS ET +	4	19	34	53	3	16	26	42
AGE IND.		1	1	2		1		1
TOTAL	88	339	1303	1642	58	241	873	1114

## VICTIMES SELON L'AGE

## HOMMES

## FEMMES

	TUES	BLESSES GRAVES	BLESSES LEGRS	TOTAL BLESSES	TUES	BLESSES GRAVES	BLESSES LEGRS	TOTAL BLESSES
< 1 AN	6	18	93	111	7	18	76	94
1 AN	9	28	198	226	12	28	171	199
2 ANS	11	38	279	317	14	44	228	272
3 ANS	18	85	509	594	13	67	299	366
4 ANS	14	98	474	572	14	49	314	363
0 - 4 ANS	58	267	1553	1820	60	206	1088	1294
5 ANS	15	115	513	628	10	75	335	410
6 ANS	16	117	522	639	8	75	373	448
7 ANS	16	156	638	794	10	73	384	457
8 ANS	17	200	663	863	13	91	428	519
9 ANS	14	182	621	803	11	84	445	529
5 - 9 ANS	78	770	2957	3727	52	398	1965	2363
10 ANS	11	169	626	795	7	97	387	484
11 ANS	21	177	611	788	18	103	449	552
12 ANS	14	189	677	866	9	115	494	609
13 ANS	24	194	706	900	9	115	524	639
14 ANS	21	331	957	1288	16	149	599	748
10-14 ANS	91	1060	3577	4637	59	579	2453	3032
15 ANS	46	577	1534	2111	24	230	838	1068
16 ANS	79	726	2261	2987	27	282	1162	1444
17 ANS	80	924	2702	3626	41	311	1294	1605
18 ANS	168	990	3035	4025	55	365	1475	1840
19 ANS	227	1110	3621	4731	57	445	1842	2287
15-19 ANS	600	4327	13153	17480	204	1633	6611	8244
20 ANS	280	1356	4006	5362	80	434	1986	2420
21 ANS	294	1295	3900	5195	65	457	1943	2400
22 ANS	280	1227	3852	5079	66	387	1860	2247
23 ANS	244	1189	3405	4594	57	369	1765	2134
24 ANS	221	1030	2961	3991	62	335	1609	1944
20-24 ANS	1319	6097	18124	24221	330	1982	9163	11145
25-29 ANS	896	3919	12096	16015	201	1397	6560	7957
30-34 ANS	575	2696	8582	11278	163	1041	4928	5969
35-39 ANS	461	2108	6547	8655	152	940	4260	5200
40-44 ANS	458	1786	5412	7198	152	953	4011	4964
45-49 ANS	381	1464	4359	5823	136	785	3399	4184
50-54 ANS	282	985	3042	4027	105	619	2497	3116
55-59 ANS	252	855	2585	3440	126	653	2148	2801
60-64 ANS	246	783	2073	2856	128	646	1940	2586
65-69 ANS	230	672	1686	2358	132	603	1691	2294
70-74 ANS	223	627	1441	2068	142	651	1451	2102
75-79 ANS	159	352	819	1171	97	386	801	1187
80 ANS ET + AGE IND.	268	572	1050	1622	226	585	1137	1722
	8	88	176	264	2	50	150	200
TOTAL	6585	29428	89232	118660	2467	14107	56253	70360



## ACCIDENTS SELON LE MOIS

	ACCIDENTS CORPORELS	DONT MORTELS	TUES	BLESSES GRAVES	BLESSES LEGRS	TOTAL BLESSES
<b>MILIEU URBAIN</b>						
JANVIER	7570	260	299	1782	7967	9749
FEVRIER	6420	196	220	1431	6909	8340
MARS	7258	212	229	1650	7530	9180
AVRIL	7416	188	208	1661	8018	9679
MAI	8364	228	239	1945	8968	10913
JUIN	9039	244	261	2063	9614	11677
JUILLET	8379	281	311	2005	9015	11020
AOUT	6785	236	262	1770	7166	8936
SEPTEMBRE	8258	239	253	1877	8705	10582
OCTOBRE	8462	235	252	1869	8994	10863
NOVEMBRE	7732	219	229	1745	8106	9851
DECEMBRE	8190	250	259	1806	8776	10582
TOTAL	93873	2788	3022	21604	99768	121372
<b>RASE CAMPAGNE</b>						
JANVIER	3293	388	426	1608	3294	4902
FEVRIER	2599	294	326	1253	2700	3953
MARS	2978	373	439	1430	2964	4394
AVRIL	3451	387	448	1709	3666	5375
MAI	3895	456	529	1907	4282	6189
JUIN	3994	491	555	1942	4092	6034
JUILLET	4673	573	669	2530	4923	7453
AOUT	4361	514	619	2446	4861	7307
SEPTEMBRE	3817	473	530	2006	3810	5816
OCTOBRE	3685	423	503	1816	3899	5715
NOVEMBRE	3374	408	478	1592	3469	5061
DECEMBRE	3507	437	508	1692	3757	5449
TOTAL	43627	5217	6030	21931	45717	67648
<b>ENSEMBLE DES RESEAUX</b>						
JANVIER	10863	648	725	3390	11261	14651
FEVRIER	9019	490	546	2684	9609	12293
MARS	10236	585	668	3080	10494	13574
AVRIL	10867	575	656	3370	11684	15054
MAI	12259	684	768	3852	13250	17102
JUIN	13033	735	816	4005	13706	17711
JUILLET	13052	854	980	4535	13938	18473
AOUT	11146	750	881	4216	12027	16243
SEPTEMBRE	12075	712	783	3883	12515	16398
OCTOBRE	12147	658	755	3685	12893	16578
NOVEMBRE	11106	627	707	3337	11575	14912
DECEMBRE	11697	687	767	3498	12533	16031
TOTAL	137500	8005	9052	43535	145485	189020

## ACCIDENTS SELON LE TYPE DE JOUR

	ACCIDENTS CORPORELS	DONT MORTELS	TUES	BLESSES GRAVES	BLESSES LEGRS	TOTAL BLESSES
<b>MILIEU URBAIN</b>						
LUNDI	12110	320	340	2562	12438	15000
MARDI	13207	315	335	2785	13481	16266
MERCREDI	12894	332	349	2731	13252	15983
JEUDI	13068	360	396	2831	13315	16146
VENDREDI	14498	409	430	3199	14948	18147
SAMEDI	12605	458	512	3232	14015	17247
DIMANCHE	9532	398	435	2728	11461	14189
VEILLE DE FETE	3276	96	111	786	3556	4342
FETE	2683	100	114	750	3302	4052
TOTAL	93873	2788	3022	21604	99768	121372
<b>RASE CAMPAGNE</b>						
LUNDI	5061	609	681	2335	5072	7407
MARDI	5063	533	609	2355	4877	7232
MERCREDI	5135	590	661	2326	5120	7446
JEUDI	5183	645	739	2387	4980	7367
VENDREDI	6237	709	819	3125	6258	9383
SAMEDI	6499	816	962	3549	7195	10744
DIMANCHE	6932	898	1040	4000	8028	12028
VEILLE DE FETE	1613	195	249	828	1840	2668
FETE	1904	222	270	1026	2347	3373
TOTAL	43627	5217	6030	21931	45717	67648
<b>ENSEMBLE DES RESEAUX</b>						
LUNDI	17171	929	1021	4897	17510	22407
MARDI	18270	848	944	5140	18358	23498
MERCREDI	18029	922	1010	5057	18372	23429
JEUDI	18251	1005	1135	5218	18295	23513
VENDREDI	20735	1118	1249	6324	21206	27530
SAMEDI	19104	1274	1474	6781	21210	27991
DIMANCHE	16464	1296	1475	6728	19489	26217
VEILLE DE FETE	4889	291	360	1614	5396	7010
FETE	4587	322	384	1776	5649	7425
TOTAL	137500	8005	9052	43535	145485	189020

## ACCIDENTS SELON L'HEURE

	ACCIDENTS CORPORELS	DONT MORTELS	TUES	BLESSES GRAVES	BLESSES LEGRS	TOTAL BLESSES
0 - 1 H	2843	283	333	1101	3244	4345
1 - 2 H	2689	283	329	1171	3112	4283
2 - 3 H	2116	239	276	906	2368	3274
3 - 4 H	1871	192	213	888	2022	2910
4 - 5 H	2126	232	280	1002	2353	3355
5 - 6 H	2172	275	327	979	2212	3191
6 - 7 H	2489	255	282	922	2522	3444
7 - 8 H	5525	329	365	1711	5302	7013
8 - 9 H	6311	253	287	1608	6422	8030
9 - 10 H	5136	257	270	1376	5212	6588
10 - 11 H	5703	247	270	1582	5725	7307
11 - 12 H	6685	312	349	1883	6814	8697
12 - 13 H	7681	280	306	1986	8062	10048
13 - 14 H	7332	301	339	2008	7679	9687
14 - 15 H	7789	380	430	2257	8361	10618
15 - 16 H	8157	423	477	2399	8746	11145
16 - 17 H	9189	419	471	2713	9767	12480
17 - 18 H	11572	497	557	3446	12066	15512
18 - 19 H	11977	588	652	3787	12501	16288
19 - 20 H	9036	482	547	3017	9673	12690
20 - 21 H	6884	481	535	2264	7460	9724
21 - 22 H	4808	351	396	1603	5341	6944
22 - 23 H	3859	315	366	1482	4341	5823
23 - 24 H	3550	331	395	1444	4180	5624
TOTAL	137500	8005	9052	43535	145485	189020

## ACCIDENTS SELON L'HEURE

## MILIEU URBAIN


	ACCIDENTS CORPORELS	DONT MORTELS	TUES	BLESSES GRAVES	BLESSES LEGRS	TOTAL BLESSES
0 - 1 H	1826	113	124	555	2202	2757
1 - 2 H	1690	99	114	553	2063	2616
2 - 3 H	1295	96	112	438	1575	2013
3 - 4 H	1043	66	68	433	1191	1624
4 - 5 H	1135	85	104	436	1356	1792
5 - 6 H	1170	97	113	412	1285	1697
6 - 7 H	1355	80	86	351	1449	1800
7 - 8 H	3558	101	106	735	3458	4193
8 - 9 H	4375	80	85	759	4477	5236
9 - 10 H	3540	75	78	689	3601	4290
10 - 11 H	3950	79	81	810	3970	4780
11 - 12 H	4771	108	114	980	4856	5836
12 - 13 H	5637	94	98	1066	5906	6972
13 - 14 H	5348	107	115	1101	5554	6655
14 - 15 H	5499	137	148	1124	5862	6986
15 - 16 H	5618	155	168	1179	5964	7143
16 - 17 H	6457	141	143	1341	6747	8088
17 - 18 H	8269	182	194	1776	8488	10264
18 - 19 H	8334	203	214	1904	8542	10446
19 - 20 H	6147	163	175	1496	6483	7979
20 - 21 H	4713	167	174	1158	5132	6290
21 - 22 H	3274	125	139	798	3768	4566
22 - 23 H	2570	124	138	789	3003	3792
23 - 24 H	2299	111	131	721	2836	3557
TOTAL	93873	2788	3022	21604	99768	121372



## ACCIDENTS SELON L'HEURE

## RASE CAMPAGNE

	ACCIDENTS CORPORELS	DONT MORTELS	TUES	BLESSES GRAVES	BLESSES LEGERS	TOTAL BLESSES
0 - 1 H	1017	170	209	546	1042	1588
1 - 2 H	999	184	215	618	1049	1667
2 - 3 H	821	143	164	468	793	1261
3 - 4 H	828	126	145	455	831	1286
4 - 5 H	991	147	176	566	997	1563
5 - 6 H	1002	178	214	567	927	1494
6 - 7 H	1134	175	196	571	1073	1644
7 - 8 H	1967	228	259	976	1844	2820
8 - 9 H	1936	173	202	849	1945	2794
9 - 10 H	1596	182	192	687	1611	2298
10 - 11 H	1753	168	189	772	1755	2527
11 - 12 H	1914	204	235	903	1958	2861
12 - 13 H	2044	186	208	920	2156	3076
13 - 14 H	1984	194	224	907	2125	3032
14 - 15 H	2290	243	282	1133	2499	3632
15 - 16 H	2539	268	309	1220	2782	4002
16 - 17 H	2732	278	328	1372	3020	4392
17 - 18 H	3303	315	363	1670	3578	5248
18 - 19 H	3643	385	438	1883	3959	5842
19 - 20 H	2889	319	372	1521	3190	4711
20 - 21 H	2171	314	361	1106	2328	3434
21 - 22 H	1534	226	257	805	1573	2378
22 - 23 H	1289	191	228	693	1338	2031
23 - 24 H	1251	220	264	723	1344	2067
TOTAL	43627	5217	6030	21931	45717	67648



## ACCIDENTS SELON LA CATEGORIE DE LA ROUTE

	ACCIDENTS CORPORELS	DONT MORTELS	TUES	BLESSES GRAVES	BLESSES LEGRS	TOTAL BLESSES
<b>AUTOROUTES</b>						
. LIAISON	2257	300	374	1172	2585	3757
. DEGAGEMENT	2984	158	179	411	3958	4369
TOTAL	5241	458	553	1583	6543	8126
<b>ROUTES NATIONALES</b>						
. AGGLOS < 5000 H.	2876	261	307	1236	2884	4120
. 5000-20000 H.	2840	153	168	967	2975	3942
. AGGLOS > 20000 H.	7514	232	256	1515	8577	10092
MILIEU URBAIN	13230	646	731	3718	14436	18154
RASE CAMPAGNE	10662	1598	1936	5989	11646	17635
TOTAL	23892	2244	2667	9707	26082	35789
<b>ROUTES DEPARTEMENTALES</b>						
. AGGLOS < 5000 H.	8763	620	673	4046	7848	11894
. 5000-20000 H.	5328	233	247	1857	5398	7255
. AGGLOS > 20000 H.	8177	242	268	1663	9232	10895
MILIEU URBAIN	22268	1095	1188	7566	22478	30044
RASE CAMPAGNE	23598	2869	3229	12706	23384	36090
TOTAL	45866	3964	4417	20272	45862	66134
<b>VOIES COMMUNALES</b>						
. AGGLOS < 5000 H.	1579	47	48	506	1497	2003
. 5000-20000 H.	4673	117	118	1096	4817	5913
. AGGLOS > 20000 H.	37461	550	577	5716	40976	46692
MILIEU URBAIN	43713	714	743	7318	47290	54608
RASE CAMPAGNE	2096	128	137	847	2060	2907
TOTAL	45809	842	880	8165	49350	57515
<b>AUTRES VOIES</b>						
. AGGLOS < 5000 H.	1510	50	53	589	1242	1831
. 5000-20000 H.	2494	78	87	759	2365	3124
. AGGLOS > 20000 H.	10534	197	209	1628	11785	13413
MILIEU URBAIN	14538	325	349	2976	15392	18368
RASE CAMPAGNE	2154	172	186	832	2256	3088
TOTAL	16692	497	535	3808	17648	21456

## ACCIDENTS SELON LA CATEGORIE DE LA ROUTE

## JOUR

	ACCIDENTS CORPORELS	DONT MORTELS	TUES	BLESSES GRAVES	BLESSES LEGRS	TOTAL BLESSES
<b>AUTOROUTES</b>						
. LIAISON	1351	155	193	699	1490	2189
. DEGAGEMENT	1629	59	65	199	2107	2306
TOTAL	2980	214	258	898	3597	4495
<b>ROUTES NATIONALES</b>						
. AGGLOS < 5000 H.	1721	115	130	650	1717	2367
. 5000-20000 H.	1788	71	72	550	1834	2384
. AGGLOS > 20000 H.	4902	104	116	862	5467	6329
MILIEU URBAIN	8411	290	318	2062	9018	11080
RASE CAMPAGNE	6420	844	1020	3500	7230	10730
TOTAL	14831	1134	1338	5562	16248	21810
<b>ROUTES DEPARTEMENTALES</b>						
. AGGLOS < 5000 H.	5569	302	313	2345	4890	7235
. 5000-20000 H.	3469	113	118	1104	3473	4577
. AGGLOS > 20000 H.	5564	115	124	1000	6145	7145
MILIEU URBAIN	14602	530	555	4449	14508	18957
RASE CAMPAGNE	14758	1465	1624	7606	14929	22535
TOTAL	29360	1995	2179	12055	29437	41492
<b>VOIES COMMUNALES</b>						
. AGGLOS < 5000 H.	1134	21	21	333	1061	1394
. 5000-20000 H.	3343	59	59	746	3377	4123
. AGGLOS > 20000 H.	25739	293	301	3558	27433	30991
MILIEU URBAIN	30216	373	381	4637	31871	36508
RASE CAMPAGNE	1478	76	85	600	1401	2001
TOTAL	31694	449	466	5237	33272	38509
<b>AUTRES VOIES</b>						
. AGGLOS < 5000 H.	1090	31	34	408	877	1285
. 5000-20000 H.	1760	41	44	492	1658	2150
. AGGLOS > 20000 H.	7320	101	107	989	8009	8998
MILIEU URBAIN	10170	173	185	1889	10544	12433
RASE CAMPAGNE	1408	102	110	513	1443	1956
TOTAL	11578	275	295	2402	11987	14389

## ACCIDENTS SELON LA CATEGORIE DE LA ROUTE

## NUIT

	ACCIDENTS CORPORELS	DONT MORTELS	TUES	BLESSES GRAVES	BLESSES LEGRS	TOTAL BLESSES
<b>AUTOROUTES</b>						
. LIAISON	906	145	181	473	1095	1568
. DEGAGEMENT	1355	99	114	212	1851	2063
TOTAL	2261	244	295	685	2946	3631
<b>ROUTES NATIONALES</b>						
. AGGLOS < 5000 H.	1155	146	177	586	1167	1753
. 5000-20000 H.	1052	82	96	417	1141	1558
. AGGLOS > 20000 H.	2612	128	140	653	3110	3763
MILIEU URBAIN	4819	356	413	1656	5418	7074
RASE CAMPAGNE	4242	754	916	2489	4416	6905
TOTAL	9061	1110	1329	4145	9834	13979
<b>ROUTES DEPARTEMENTALES</b>						
. AGGLOS < 5000 H.	3194	318	360	1701	2958	4659
. 5000-20000 H.	1859	120	129	753	1925	2678
. AGGLOS > 20000 H.	2613	127	144	663	3087	3750
MILIEU URBAIN	7666	565	633	3117	7970	11087
RASE CAMPAGNE	8840	1404	1605	5100	8455	13555
TOTAL	16506	1969	2238	8217	16425	24642
<b>VOIES COMMUNALES</b>						
. AGGLOS < 5000 H.	445	26	27	173	436	609
. 5000-20000 H.	1330	58	59	350	1440	1790
. AGGLOS > 20000 H.	11722	257	276	2158	13543	15701
MILIEU URBAIN	13497	341	362	2681	15419	18100
RASE CAMPAGNE	618	52	52	247	659	906
TOTAL	14115	393	414	2928	16078	19006
<b>AUTRES VOIES</b>						
. AGGLOS < 5000 H.	420	19	19	181	365	546
. 5000-20000 H.	734	37	43	267	707	974
. AGGLOS > 20000 H.	3214	96	102	639	3776	4415
MILIEU URBAIN	4368	152	164	1087	4848	5935
RASE CAMPAGNE	746	70	76	319	813	1132
TOTAL	5114	222	240	1406	5661	7067

## ACCIDENTS SELON LA CATEGORIE DE LA CHAUSSEE

	ACCIDENTS CORPORELS	DONT MORTELS	TUES	BLESSES GRAVES	BLESSES LEGRS	TOTAL BLESSES
<b>MILIEU URBAIN</b>						
CHAUSSEES SEPARÉES	9903	341	361	1957	11470	13427
CHAUSSEE SIMPLE	80306	2353	2560	18837	84564	103401
. 1 VOIE	5080	77	81	932	5213	6145
. 2 VOIES	55609	1873	2049	14522	57433	71955
. 3 VOIES	7807	166	180	1513	8704	10217
. 4 VOIES ET +	11810	237	250	1870	13214	15084
INDETERMINES	3664	94	101	810	3734	4544
TOTAL	93873	2788	3022	21604	99768	121372
<b>RASE CAMPAGNE</b>						
CHAUSSEES SEPARÉES	7307	697	827	2486	8774	11260
CHAUSSEE SIMPLE	35692	4471	5145	19160	36299	55459
. 1 VOIE	1143	98	99	461	1097	1558
. 2 VOIES	31838	3989	4570	17242	32196	49438
. 3 VOIES	2090	313	387	1217	2292	3509
. 4 VOIES ET +	621	71	89	240	714	954
INDETERMINES	628	49	58	285	644	929
TOTAL	43627	5217	6030	21931	45717	67648
<b>ENSEMBLE DES RESEAUX</b>						
CHAUSSEES SEPARÉES	17210	1038	1188	4443	20244	24687
CHAUSSEE SIMPLE	115998	6824	7705	37997	120863	158860
. 1 VOIE	6223	175	180	1393	6310	7703
. 2 VOIES	87447	5862	6619	31764	89629	121393
. 3 VOIES	9897	479	567	2730	10996	13726
. 4 VOIES ET +	12431	308	339	2110	13928	16038
INDETERMINES	4292	143	159	1095	4378	5473
TOTAL	137500	8005	9052	43535	145485	189020

## ACCIDENTS SELON LE PROFIL EN LONG ET LE TRACE EN PLAN

	ACCIDENTS CORPORELS	DONT MORTELS	TUES	BLESSES GRAVES	BLESSES LEGRS	TOTAL BLESSES
<b>MILIEU URBAIN</b>						
PROFIL EN LONG						
. PLAT	81240	2243	2425	17977	86307	104284
. PENTE	9697	401	432	2717	10332	13049
. SOMMET DE COTE	1428	70	74	425	1572	1997
. BAS DE COTE	1508	74	91	485	1557	2042
TOTAL	93873	2788	3022	21604	99768	121372
TRACE EN PLAN						
. RECTILIGNE	82010	2164	2315	17858	86871	104729
. COURBE A GAUCHE	5738	294	323	1736	6152	7888
. COURBE A DROITE	5272	286	337	1727	5812	7539
. EN "S"	716	35	37	224	816	1040
. INDETERMINE	137	9	10	59	117	176
TOTAL	93873	2788	3022	21604	99768	121372
<b>RASE CAMPAGNE</b>						
PROFIL EN LONG						
. PLAT	32809	3915	4536	16308	34344	50652
. PENTE	7743	923	1046	3969	8093	12062
. SOMMET DE COTE	1543	187	230	859	1708	2567
. BAS DE COTE	1532	192	218	795	1572	2367
TOTAL	43627	5217	6030	21931	45717	67648
TRACE EN PLAN						
. RECTILIGNE	30142	3573	4121	14912	31891	46803
. COURBE A GAUCHE	6320	772	893	3239	6308	9547
. COURBE A DROITE	6061	743	868	3228	6328	9556
. EN "S"	957	114	131	489	1045	1534
. INDETERMINE	147	15	17	63	145	208
TOTAL	43627	5217	6030	21931	45717	67648
<b>ENSEMBLE DES RESEAUX</b>						
PROFIL EN LONG						
. PLAT	114049	6158	6961	34285	120651	154936
. PENTE	17440	1324	1478	6686	18425	25111
. SOMMET DE COTE	2971	257	304	1284	3280	4564
. BAS DE COTE	3040	266	309	1280	3129	4409
TOTAL	137500	8005	9052	43535	145485	189020
TRACE EN PLAN						
. RECTILIGNE	112152	5737	6436	32770	118762	151532
. COURBE A GAUCHE	12058	1066	1216	4975	12460	17435
. COURBE A DROITE	11333	1029	1205	4955	12140	17095
. EN "S"	1673	149	168	713	1861	2574
. INDETERMINE	284	24	27	122	262	384
TOTAL	137500	8005	9052	43535	145485	189020

## ACCIDENTS SELON LA LUMIERE

	ACCIDENTS CORPORELS	DONT MORTELS	TUES	BLESSES GRAVES	BLESSES LEGERS	TOTAL BLESSES
<b>MILIEU URBAIN</b>						
JOUR	63463	1369	1445	13048	66031	79079
AUBE CREPUSCULE	4220	166	181	1002	4395	5397
NUIT SANS ECLAIRAGE	2523	270	313	1133	2723	3856
NUIT ECLAIRAGE ETEINT	851	67	79	328	911	1239
NUIT ECLAIRAGE ALLUME	22816	916	1004	6093	25708	31801
TOTAL	93873	2788	3022	21604	99768	121372
<b>RASE CAMPAGNE</b>						
JOUR	26980	2698	3091	13106	28510	41616
AUBE CREPUSCULE	2627	344	403	1329	2769	4098
NUIT SANS ECLAIRAGE	11632	1951	2272	6661	11659	18320
NUIT ECLAIRAGE ETEINT	217	30	36	102	261	363
NUIT ECLAIRAGE ALLUME	2171	194	228	733	2518	3251
TOTAL	43627	5217	6030	21931	45717	67648
<b>ENSEMBLE DES RESEAUX</b>						
JOUR	90443	4067	4536	26154	94541	120695
AUBE CREPUSCULE	6847	510	584	2331	7164	9495
NUIT SANS ECLAIRAGE	14155	2221	2585	7794	14382	22176
NUIT ECLAIRAGE ETEINT	1068	97	115	430	1172	1602
NUIT ECLAIRAGE ALLUME	24987	1110	1232	6826	28226	35052
TOTAL	137500	8005	9052	43535	145485	189020



## ACCIDENTS SELON LES CONDITIONS ATMOSPHERIQUES

	ACCIDENTS CORPORELS	DONT MORTELS	TUES	BLESSES GRAVES	BLESSES LEGRS	TOTAL BLESSES
<b>MILIEU URBAIN</b>						
NORMALES	74447	2165	2342	16935	78230	95165
PLUIE LEGERE	11374	263	281	2275	13084	15359
PLUIE FORTE	2367	95	105	628	2601	3229
NEIGE - GRELE	296	9	10	78	325	403
BROUILLARD - FUMEE	578	27	31	187	583	770
VENT FORT - TEMPETE	290	14	16	87	303	390
TEMPS EBLOUISSANT	378	20	20	143	324	467
TEMPS COUVERT	3582	165	182	1077	3709	4786
AUTRE	561	30	35	194	609	803
<b>TOTAL</b>	<b>93873</b>	<b>2788</b>	<b>3022</b>	<b>21604</b>	<b>99768</b>	<b>121372</b>
<b>RASE CAMPAGNE</b>						
NORMALES	30305	3601	4134	15187	31160	46347
PLUIE LEGERE	5111	576	683	2413	5902	8315
PLUIE FORTE	1588	182	212	853	1694	2547
NEIGE - GRELE	424	27	29	208	528	736
BROUILLARD - FUMEE	986	130	147	554	1019	1573
VENT FORT - TEMPETE	330	63	75	186	310	496
TEMPS EBLOUISSANT	436	55	61	220	440	660
TEMPS COUVERT	3815	496	591	2004	4002	6006
AUTRE	632	87	98	306	662	968
<b>TOTAL</b>	<b>43627</b>	<b>5217</b>	<b>6030</b>	<b>21931</b>	<b>45717</b>	<b>67648</b>
<b>ENSEMBLE DES RESEAUX</b>						
NORMALES	104752	5766	6476	32122	109390	141512
PLUIE LEGERE	16485	839	964	4688	18986	23674
PLUIE FORTE	3955	277	317	1481	4295	5776
NEIGE - GRELE	720	36	39	286	853	1139
BROUILLARD - FUMEE	1564	157	178	741	1602	2343
VENT FORT - TEMPETE	620	77	91	273	613	886
TEMPS EBLOUISSANT	814	75	81	363	764	1127
TEMPS COUVERT	7397	661	773	3081	7711	10792
AUTRE	1193	117	133	500	1271	1771
<b>TOTAL</b>	<b>137500</b>	<b>8005</b>	<b>9052</b>	<b>43535</b>	<b>145485</b>	<b>189020</b>

## ACCIDENTS SELON L'ETAT DE LA SURFACE

	ACCIDENTS CORPORELS	DONT MORTELS	TUES	BLESSES GRAVES	BLESSES LEGRS	TOTAL BLESSES
<b>MILIEU URBAIN</b>						
NORMALE	73348	2141	2321	16872	76765	93637
MOUILLEE	18288	569	610	4196	20609	24805
FLAQUES	90	8	10	18	97	115
INONDEE	40	3	3	12	49	61
ENNEIGEE	183	3	4	40	214	254
BOUE	45	3	3	7	42	49
VERGLACEE	352	24	28	107	387	494
CORPS GRAS	186	3	3	32	208	240
AUTRE	1341	34	40	320	1397	1717
TOTAL	93873	2788	3022	21604	99768	121372
<b>RASE CAMPAGNE</b>						
NORMALE	31159	3728	4278	15694	31958	47652
MOUILLEE	10851	1339	1579	5465	11990	17455
FLAQUES	110	9	11	65	115	180
INONDEE	53	12	17	34	60	94
ENNEIGEE	299	16	16	135	372	507
BOUE	93	10	14	37	81	118
VERGLACEE	518	58	66	232	574	806
CORPS GRAS	120	11	13	62	138	200
AUTRE	424	34	36	207	429	636
TOTAL	43627	5217	6030	21931	45717	67648
<b>ENSEMBLE DES RESEAUX</b>						
NORMALE	104507	5869	6599	32566	108723	141289
MOUILLEE	29139	1908	2189	9661	32599	42260
FLAQUES	200	17	21	83	212	295
INONDEE	93	15	20	46	109	155
ENNEIGEE	482	19	20	175	586	761
BOUE	138	13	17	44	123	167
VERGLACEE	870	82	94	339	961	1300
CORPS GRAS	306	14	16	94	346	440
AUTRE	1765	68	76	527	1826	2353
TOTAL	137500	8005	9052	43535	145485	189020

## ACCIDENTS SELON L'ETAT DE LA ROUTE

	ACCIDENTS CORPORELS	DONT MORTELS	TUES	BLESSES GRAVES	BLESSES LEGRS	TOTAL BLESSES
<b>MILIEU URBAIN</b>						
CONFORTABLE	21322	708	771	5236	22600	27836
EN BON ETAT	69849	1976	2137	15553	74512	90065
DEFORMEE	1017	44	52	352	1030	1382
OBJETS EPARS	21	2	2	4	18	22
VISIBILITE GENEE	254	7	7	76	261	337
GRAVILLONS EPARS	291	16	16	107	253	360
RAINURAGE	28	1	1	5	24	29
AUTRE	1084	34	36	269	1061	1330
IND.	7			2	9	11
<b>TOTAL</b>	<b>93873</b>	<b>2788</b>	<b>3022</b>	<b>21604</b>	<b>99768</b>	<b>121372</b>
<b>RASE CAMPAGNE</b>						
CONFORTABLE	16020	2232	2623	8432	16834	25266
EN BON ETAT	24962	2728	3119	12202	26205	38407
DEFORMEE	1021	91	101	551	1019	1570
OBJETS EPARS	16	1	1	4	20	24
VISIBILITE GENEE	383	34	41	163	430	593
GRAVILLONS EPARS	582	53	57	288	480	768
RAINURAGE	44	3	5	14	54	68
AUTRE	596	75	83	277	670	947
IND.	3				5	5
<b>TOTAL</b>	<b>43627</b>	<b>5217</b>	<b>6030</b>	<b>21931</b>	<b>45717</b>	<b>67648</b>
<b>ENSEMBLE DES RESEAUX</b>						
CONFORTABLE	37342	2940	3394	13668	39434	53102
EN BON ETAT	94811	4704	5256	27755	100717	128472
DEFORMEE	2038	135	153	903	2049	2952
OBJETS EPARS	37	3	3	8	38	46
VISIBILITE GENEE	637	41	48	239	691	930
GRAVILLONS EPARS	873	69	73	395	733	1128
RAINURAGE	72	4	6	19	78	97
AUTRE	1680	109	119	546	1731	2277
IND.	10			2	14	16
<b>TOTAL</b>	<b>137500</b>	<b>8005</b>	<b>9052</b>	<b>43535</b>	<b>145485</b>	<b>189020</b>

## ACCIDENTS SELON LE TYPE DE COLLISION

	ACCIDENTS CORPORELS	DONT MORTELS	TUES	BLESSES GRAVES	BLESSES LEGRS	TOTAL BLESSES
<b>MILIEU URBAIN</b>						
ACC. A 1 VEHICULE						
.VEH.SEUL X PIETON(S)	19650	688	705	5198	15631	20829
.VEH.SEUL SANS PIETON	13362	913	996	4320	12728	17048
ACC. A 2 VEHICULES ET +						
.COLLISION FRONTALE	9585	328	379	2980	11710	14690
.COLLISION PAR LE COTE	32182	495	524	6001	36313	42314
.COLLISION PAR L'ARRIERE	9988	126	128	1270	11574	12844
.COLLISION EN CHAINE	3387	52	66	447	5162	5609
.COLLISION MULTIPLES	1302	55	73	457	2066	2523
.AUTRES COLLISIONS	4129	122	141	897	4291	5188
.SANS COLLISION	288	9	10	34	293	327
<b>TOTAL</b>	<b>93873</b>	<b>2788</b>	<b>3022</b>	<b>21604</b>	<b>99768</b>	<b>121372</b>
<b>RASE CAMPAGNE</b>						
ACC. A 1 VEHICULE						
.VEH.SEUL X PIETON(S)	1549	344	352	692	729	1421
.VEH.SEUL SANS PIETON	16723	2094	2304	7888	14107	21995
ACC. A 2 VEHICULES ET +						
.COLLISION FRONTALE	6682	979	1231	4595	8160	12755
.COLLISION PAR LE COTE	9579	918	1061	4654	10938	15592
.COLLISION PAR L'ARRIERE	4233	287	315	1412	4642	6054
.COLLISION EN CHAINE	1603	89	104	568	2704	3272
.COLLISION MULTIPLES	1973	341	469	1506	3146	4652
.AUTRES COLLISIONS	1249	162	191	612	1253	1865
.SANS COLLISION	36	3	3	4	38	42
<b>TOTAL</b>	<b>43627</b>	<b>5217</b>	<b>6030</b>	<b>21931</b>	<b>45717</b>	<b>67648</b>
<b>ENSEMBLE DES RESEAUX</b>						
ACC. A 1 VEHICULE						
.VEH.SEUL X PIETON(S)	21199	1032	1057	5890	16360	22250
.VEH.SEUL SANS PIETON	30085	3007	3300	12208	26835	39043
ACC. A 2 VEHICULES ET +						
.COLLISION FRONTALE	16267	1307	1610	7575	19870	27445
.COLLISION PAR LE COTE	41761	1413	1585	10655	47251	57906
.COLLISION PAR L'ARRIERE	14221	413	443	2682	16216	18898
.COLLISION EN CHAINE	4990	141	170	1015	7866	8881
.COLLISION MULTIPLES	3275	396	542	1963	5212	7175
.AUTRES COLLISIONS	5378	284	332	1509	5544	7053
.SANS COLLISION	324	12	13	38	331	369
<b>TOTAL</b>	<b>137500</b>	<b>8005</b>	<b>9052</b>	<b>43535</b>	<b>145485</b>	<b>189020</b>

## ACCIDENTS SELON LE NOMBRE DE VEHICULES IMPLIQUES


	ACCIDENTS CORPORELS	DONT MORTELS	TUES	BLESSES GRAVES	BLESSES LEGERS	TOTAL BLESSES
<b>MILIEU URBAIN</b>						
UN	33012	1601	1701	9518	28359	37877
DEUX	55417	1055	1147	11024	63115	74139
TROIS	4406	101	127	854	6394	7248
QUATRE ET PLUS	1038	31	47	208	1900	2108
TOTAL	93873	2788	3022	21604	99768	121372
<b>RASE CAMPAGNE</b>						
UN	18272	2438	2656	8580	14836	23416
DEUX	21384	2284	2720	11040	24497	35537
TROIS	2850	351	451	1652	4169	5821
QUATRE ET PLUS	1121	144	203	659	2215	2874
TOTAL	43627	5217	6030	21931	45717	67648
<b>ENSEMBLE DES RESEAUX</b>						
UN	51284	4039	4357	18098	43195	61293
DEUX	76801	3339	3867	22064	87612	109676
TROIS	7256	452	578	2506	10563	13069
QUATRE ET PLUS	2159	175	250	867	4115	4982
TOTAL	137500	8005	9052	43535	145485	189020

## ACCIDENTS AVEC PIETONS SELON LE NOMBRE DE VEHICULES IMPLIQUES

	ACCIDENTS CORPORELS	DONT MORTELS	TUES	BLESSES GRAVES	BLESSES LEGRS	TOTAL BLESSES
<b>MILIEU URBAIN</b>						
UN	19650	688	705	5198	15631	20829
DEUX	690	48	53	214	823	1037
TROIS	42	1	1	19	59	78
QUATRE ET PLUS	12	1	1	4	21	25
TOTAL	20394	738	760	5435	16534	21969
<b>RASE CAMPAGNE</b>						
UN	1549	344	352	692	729	1421
DEUX	109	29	39	78	109	187
TROIS	34	5	6	27	47	74
QUATRE ET PLUS	18	4	5	20	36	56
TOTAL	1710	382	402	817	921	1738
<b>ENSEMBLE DES RESEAUX</b>						
UN	21199	1032	1057	5890	16360	22250
DEUX	799	77	92	292	932	1224
TROIS	76	6	7	46	106	152
QUATRE ET PLUS	30	5	6	24	57	81
TOTAL	22104	1120	1162	6252	17455	23707

## ACCIDENTS SANS PIETON SELON LE NOMBRE DE VEHICULES IMPLIQUES

	ACCIDENTS CORPORELS	DONT MORTELS	TUES	BLESSES GRAVES	BLESSES LEGRS	TOTAL BLESSES
<b>MILIEU URBAIN</b>						
UN	13362	913	996	4320	12728	17048
DEUX	54727	1007	1094	10810	62292	73102
TROIS	4364	100	126	835	6335	7170
QUATRE ET PLUS	1026	30	46	204	1879	2083
TOTAL	73479	2050	2262	16169	83234	99403
<b>RASE CAMPAGNE</b>						
UN	16723	2094	2304	7888	14107	21995
DEUX	21275	2255	2681	10962	24388	35350
TROIS	2816	346	445	1625	4122	5747
QUATRE ET PLUS	1103	140	198	639	2179	2818
TOTAL	41917	4835	5628	21114	44796	65910
<b>ENSEMBLE DES RESEAUX</b>						
UN	30085	3007	3300	12208	26835	39043
DEUX	76002	3262	3775	21772	86680	108452
TROIS	7180	446	571	2460	10457	12917
QUATRE ET PLUS	2129	170	244	843	4058	4901
TOTAL	115396	6885	7890	37283	128030	165313





## ACCIDENTS A UN SEUL VEHICULE SANS PIETON

	ACCIDENTS CORPORELS	DONT MORTELS	TUES	BLESSES GRAVES	BLESSES LEGRS	TOTAL BLESSES
<b>MILIEU URBAIN</b>						
BICYCLETTES	372	10	10	72	293	365
CYCLOMOTEURS	1824	71	71	485	1438	1923
MOTOCYCLETTES	1770	164	173	561	1332	1893
VOITURES DE TOURISME	8767	633	703	3022	8947	11969
CAMIONNETTES	243	13	15	76	273	349
POIDS LOURDS	209	12	14	44	201	245
TRANSPORTS EN COMMUN	26	1	1	11	96	107
AUTRES VEHICULES	151	9	9	49	148	197
<b>TOTAL</b>	<b>13362</b>	<b>913</b>	<b>996</b>	<b>4320</b>	<b>12728</b>	<b>17048</b>
<b>RASE CAMPAGNE</b>						
BICYCLETTES	131	16	16	60	57	117
CYCLOMOTEURS	441	37	37	175	265	440
MOTOCYCLETTES	1275	155	165	638	729	1367
VOITURES DE TOURISME	13704	1756	1946	6558	11927	18485
CAMIONNETTES	418	41	41	198	412	610
POIDS LOURDS	633	61	65	195	493	688
TRANSPORTS EN COMMUN	24	5	11	28	139	167
AUTRES VEHICULES	97	23	23	36	85	121
<b>TOTAL</b>	<b>16723</b>	<b>2094</b>	<b>2304</b>	<b>7888</b>	<b>14107</b>	<b>21995</b>
<b>ENSEMBLE DES RESEAUX</b>						
BICYCLETTES	503	26	26	132	350	482
CYCLOMOTEURS	2265	108	108	660	1703	2363
MOTOCYCLETTES	3045	319	338	1199	2061	3260
VOITURES DE TOURISME	22471	2389	2649	9580	20874	30454
CAMIONNETTES	661	54	56	274	685	959
POIDS LOURDS	842	73	79	239	694	933
TRANSPORTS EN COMMUN	50	6	12	39	235	274
AUTRES VEHICULES	248	32	32	85	233	318
<b>TOTAL</b>	<b>30085</b>	<b>3007</b>	<b>3300</b>	<b>12208</b>	<b>26835</b>	<b>39043</b>

## ACCIDENTS A UN SEUL VEHICULE SANS PIETON


## JOUR

	ACCIDENTS CORPORELS	DONT MORTELS	TUES	BLESSES GRAVES	BLESSES LEGRS	TOTAL BLESSES
<b>MILIEU URBAIN</b>						
BICYCLETTES	313	9	9	64	243	307
CYCLOMOTEURS	1069	33	33	245	879	1124
MOTOCYCLETTES	970	54	55	252	771	1023
VOITURES DE TOURISME	3238	175	183	902	3240	4142
CAMIONNETTES	127	7	7	40	147	187
POIDS LOURDS	130	2	3	25	141	166
TRANSPORTS EN COMMUN	22	1	1	10	93	103
AUTRES VEHICULES	80	6	6	27	74	101
TOTAL	5949	287	297	1565	5588	7153
<b>RASE CAMPAGNE</b>						
BICYCLETTES	127	14	14	60	55	115
CYCLOMOTEURS	263	23	23	97	159	256
MOTOCYCLETTES	835	75	77	411	506	917
VOITURES DE TOURISME	6658	688	746	2951	5863	8814
CAMIONNETTES	276	28	28	119	287	406
POIDS LOURDS	401	37	41	134	311	445
TRANSPORTS EN COMMUN	15	3	5	22	81	103
AUTRES VEHICULES	69	15	15	24	59	83
TOTAL	8644	883	949	3818	7321	11139
<b>ENSEMBLE DES RESEAUX</b>						
BICYCLETTES	440	23	23	124	298	422
CYCLOMOTEURS	1332	56	56	342	1038	1380
MOTOCYCLETTES	1805	129	132	663	1277	1940
VOITURES DE TOURISME	9896	863	929	3853	9103	12956
CAMIONNETTES	403	35	35	159	434	593
POIDS LOURDS	531	39	44	159	452	611
TRANSPORTS EN COMMUN	37	4	6	32	174	206
AUTRES VEHICULES	149	21	21	51	133	184
TOTAL	14593	1170	1246	5383	12909	18292

## ACCIDENTS A UN SEUL VEHICULE SANS PIETON

## NUIT

	ACCIDENTS CORPORELS	DONT MORTELS	TUES	BLESSES GRAVES	BLESSES LEGERS	TOTAL BLESSES
<b>MILIEU URBAIN</b>						
BICYCLETTES	59	1	1	8	50	58
CYCLOMOTEURS	755	38	38	240	559	799
MOTOCYCLETTES	800	110	118	309	561	870
VOITURES DE TOURISME	5529	458	520	2120	5707	7827
CAMIONNETTES	116	6	8	36	126	162
POIDS LOURDS	79	10	11	19	60	79
TRANSPORTS EN COMMUN	4			1	3	4
AUTRES VEHICULES	71	3	3	22	74	96
<b>TOTAL</b>	<b>7413</b>	<b>626</b>	<b>699</b>	<b>2755</b>	<b>7140</b>	<b>9895</b>
<b>RASE CAMPAGNE</b>						
BICYCLETTES	4	2	2		2	2
CYCLOMOTEURS	178	14	14	78	106	184
MOTOCYCLETTES	440	80	88	227	223	450
VOITURES DE TOURISME	7046	1068	1200	3607	6064	9671
CAMIONNETTES	142	13	13	79	125	204
POIDS LOURDS	232	24	24	61	182	243
TRANSPORTS EN COMMUN	9	2	6	6	58	64
AUTRES VEHICULES	28	8	8	12	26	38
<b>TOTAL</b>	<b>8079</b>	<b>1211</b>	<b>1355</b>	<b>4070</b>	<b>6786</b>	<b>10856</b>
<b>ENSEMBLE DES RESEAUX</b>						
BICYCLETTES	63	3	3	8	52	60
CYCLOMOTEURS	933	52	52	318	665	983
MOTOCYCLETTES	1240	190	206	536	784	1320
VOITURES DE TOURISME	12575	1526	1720	5727	11771	17498
CAMIONNETTES	258	19	21	115	251	366
POIDS LOURDS	311	34	35	80	242	322
TRANSPORTS EN COMMUN	13	2	6	7	61	68
AUTRES VEHICULES	99	11	11	34	100	134
<b>TOTAL</b>	<b>15492</b>	<b>1837</b>	<b>2054</b>	<b>6825</b>	<b>13926</b>	<b>20751</b>



## VEHICULES ET VICTIMES SELON L'OBSTACLE FIXE HEURTE

	VEHICULES	TUES	BLESSES GRAVES	BLESSES LEGRS	TOTAL BLESSES
<b>ENSEMBLE</b>					
VEHICULES EN STATIONN.	5518	132	953	4029	4982
ARBRES	4463	981	2394	3218	5612
GLISS. METALLIQUES	3095	278	855	2461	3316
GLISS. BETON	1273	51	223	1226	1449
AUTRES GLISSIERES	188	9	46	172	218
MURS-PILES DE PONT	4150	449	1703	3574	5277
SUPPORTS SIGN. OU P.A.U.	911	62	229	813	1042
POTEAUX	3369	400	1345	2893	4238
MOBILIER URBAIN	337	17	73	269	342
PARAPETS	517	74	235	439	674
ILOTS-REFUGES-BORNES	678	44	190	614	804
BORDURES DE TROTTOIR	1381	86	344	1105	1449
FOSSE-TALUS-PAROI ROCH.	7709	777	3417	7019	10436
AUTRE OBST. CHAUSSEE	1413	33	180	871	1051
AUTRE OBST. TROTTOIR	1042	73	302	933	1235
TOTAL OBST. FIXES	36044	3466	12489	29636	42125
SORTIE DE CH. SS OBST.	2016	178	764	1889	2653
<b>DONT ACCIDENTS A UN SEUL VEHICULE SANS PIETON</b>					
VEHICULES EN STATIONN.	1671	57	387	1508	1895
ARBRES	3891	898	2208	2795	5003
GLISS. METALLIQUES	1610	180	526	1518	2044
GLISS. BETON	817	36	164	881	1045
AUTRES GLISSIERES	127	6	34	124	158
MURS-PILES DE PONT	3093	413	1476	2690	4166
SUPPORTS SIGN. OU P.A.U.	502	45	163	484	647
POTEAUX	2702	358	1192	2389	3581
MOBILIER URBAIN	184	9	52	171	223
PARAPETS	407	67	207	352	559
ILOTS-REFUGES-BORNES	510	37	154	496	650
BORDURES DE TROTTOIR	901	72	267	787	1054
FOSSE-TALUS-PAROI ROCH.	6675	686	3110	6214	9324
AUTRE OBST. CHAUSSEE	322	8	80	302	382
AUTRE OBST. TROTTOIR	654	53	239	624	863
TOTAL OBST. FIXES	24066	2925	10259	21335	31594
SORTIE DE CH. SS OBST.	1721	164	682	1672	2354

## VEHICULES ET VICTIMES SELON L'OBSTACLE FIXE HEURTE

## MILIEU URBAIN

	VEHICULES	TUES	BLESSES GRAVES	BLESSES LEGRS	TOTAL BLESSES
<b>ENSEMBLE</b>					
VEHICULES EN STATIONN.	4603	96	754	3469	4223
ARBRES	1434	202	605	1291	1896
GLISS. METALLIQUES	684	36	147	607	754
GLISS. BETON	347	16	65	348	413
AUTRES GLISSIERES	114	4	19	114	133
MURS-PILES DE PONT	2982	254	1096	2728	3824
SUPPORTS SIGN. OU P.A.U.	625	30	128	567	695
POTEAUX	2055	175	723	1915	2638
MOBILIER URBAIN	299	16	56	238	294
PARAPETS	187	17	68	171	239
ILOTS-REFUGES-BORNES	453	24	107	442	549
BORDURES DE TROTTOIR	1243	74	299	989	1288
FOSSE-TALUS-PAROI ROCH.	982	69	375	947	1322
AUTRE OBST. CHAUSSEE	848	10	94	554	648
AUTRE OBST. TROTTOIR	826	52	228	743	971
<b>TOTAL OBST. FIXES</b>	<b>17682</b>	<b>1075</b>	<b>4764</b>	<b>15123</b>	<b>19887</b>
SORTIE DE CH. SANS OBST.	538	34	149	574	723
<b>DONT ACCIDENTS A UN SEUL VEHICULE SANS PIETON</b>					
VEHICULES EN STATIONN.	1565	50	342	1422	1764
ARBRES	1154	177	543	1057	1600
GLISS. METALLIQUES	388	22	92	399	491
GLISS. BETON	244	12	52	270	322
AUTRES GLISSIERES	81	4	16	87	103
MURS-PILES DE PONT	2153	234	938	2022	2960
SUPPORTS SIGN. OU P.A.U.	336	24	92	335	427
POTEAUX	1626	159	642	1574	2216
MOBILIER URBAIN	165	8	40	156	196
PARAPETS	139	17	60	139	199
ILOTS-REFUGES-BORNES	355	22	94	364	458
BORDURES DE TROTTOIR	801	63	232	696	928
FOSSE-TALUS-PAROI ROCH.	822	58	342	831	1173
AUTRE OBST. CHAUSSEE	244	4	58	218	276
AUTRE OBST. TROTTOIR	519	37	190	506	696
<b>TOTAL OBST. FIXES</b>	<b>10592</b>	<b>891</b>	<b>3733</b>	<b>10076</b>	<b>13809</b>
SORTIE DE CH. SANS OBST.	447	30	132	502	634

## VEHICULES ET VICTIMES SELON L'OBSTACLE FIXE HEURTE

## RASE CAMPAGNE

	VEHICULES	TUES	BLESSES GRAVES	BLESSES LEGRS	TOTAL BLESSES
<b>ENSEMBLE</b>					
VEHICULES EN STATIONN.	915	36	199	560	759
ARBRES	3029	779	1789	1927	3716
GLISS. METALLIQUES	2411	242	708	1854	2562
GLISS. BETON	926	35	158	878	1036
AUTRES GLISSIERES	74	5	27	58	85
MURS-PILES DE PONT	1168	195	607	846	1453
SUPPORTS SIGN. OU P.A.U.	286	32	101	246	347
POTEAUX	1314	225	622	978	1600
MOBILIER URBAIN	38	1	17	31	48
PARAPETS	330	57	167	268	435
ILOTS-REFUGES-BORNES	225	20	83	172	255
BORDURES DE TROTTOIR	138	12	45	116	161
FOSSE-TALUS-PAROI ROCH.	6727	708	3042	6072	9114
AUTRE OBST. CHAUSSEE	565	23	86	317	403
AUTRE OBST. TROTTOIR	216	21	74	190	264
<b>TOTAL OBST. FIXES</b>	<b>18362</b>	<b>2391</b>	<b>7725</b>	<b>14513</b>	<b>22238</b>
SORTIE DE CH. SS OBST.	1478	144	615	1315	1930
<b>DONT ACCIDENTS A UN SEUL VEHICULE SANS PIETON</b>					
VEHICULES EN STATIONN.	106	7	45	86	131
ARBRES	2737	721	1665	1738	3403
GLISS. METALLIQUES	1222	158	434	1119	1553
GLISS. BETON	573	24	112	611	723
AUTRES GLISSIERES	46	2	18	37	55
MURS-PILES DE PONT	940	179	538	668	1206
SUPPORTS SIGN. OU P.A.U.	166	21	71	149	220
POTEAUX	1076	199	550	815	1365
MOBILIER URBAIN	19	1	12	15	27
PARAPETS	268	50	147	213	360
ILOTS-REFUGES-BORNES	155	15	60	132	192
BORDURES DE TROTTOIR	100	9	35	91	126
FOSSE-TALUS-PAROI ROCH.	5853	628	2768	5383	8151
AUTRE OBST. CHAUSSEE	78	4	22	84	106
AUTRE OBST. TROTTOIR	135	16	49	118	167
<b>TOTAL OBST. FIXES</b>	<b>13474</b>	<b>2034</b>	<b>6526</b>	<b>11259</b>	<b>17785</b>
SORTIE DE CH. SS OBST.	1274	134	550	1170	1720

## VEHICULES ET VICTIMES SELON L'OBSTACLE MOBILE HEURTE

	VEHICULES	TUES	BLESSES GRAVES	BLESSES LEGRS	TOTAL BLESSES
<b>MILIEU URBAIN</b>					
PIETONS	20666	27	222	1422	1644
VEHICULES	97266	1051	9845	55435	65280
ANIMAUX	289	3	33	199	232
VEHICULES SUR RAIL	91	12	19	48	67
AUTRES OBST. MOBILES	3458	40	194	842	1036
TOTAL OBST. MOBILES	121770	1133	10313	57946	68259
<b>RASE CAMPAGNE</b>					
PIETONS	1769	12	51	191	242
VEHICULES	43559	2821	11306	24401	35707
ANIMAUX	303	21	104	223	327
VEHICULES SUR RAIL	56	24	25	25	50
AUTRES OBST. MOBILES	1115	35	119	322	441
TOTAL OBST. MOBILES	46802	2913	11605	25162	36767
<b>ENSEMBLE DES RESEAUX</b>					
PIETONS	22435	39	273	1613	1886
VEHICULES	140825	3872	21151	79836	100987
ANIMAUX	592	24	137	422	559
VEHICULES SUR RAIL	147	36	44	73	117
AUTRES OBST. MOBILES	4573	75	313	1164	1477
TOTAL OBST. MOBILES	168572	4046	21918	83108	105026



## VEHICULES ET VICTIMES SELON LA MANOEUVRE PRINCIPALE AVANT L'ACCIDENT

	VEHICULES	TUES	BLESSES GRAVES	BLESSES LEGRS	TOTAL BLESSES
CIRCULANT :					
.SANS CHANGER DE DIRECT.	146186	5019	25239	86271	111510
.MEME SENS MEME FILE	12890	240	1273	6681	7954
.ENTRE DEUX FILES	277	14	42	184	226
.EN MARCHÉ ARRIERE	1247	7	13	160	173
.A CONTRESENS	2422	124	567	1359	1926
.EN FRANCHISSANT T.P.C.	323	30	69	208	277
.DANS COUL.BUS MEME SENS	323	1	20	186	206
.DANS COUL.BUS SENS INV.	128		12	76	88
.EN S'INSERANT	1916	15	114	688	802
DEMI TOUR SUR CHAUSSEE	2049	40	228	749	977
CHANGEANT DE FILE :					
.A GAUCHE	2137	36	157	907	1064
.A DROITE	1236	10	63	457	520
DEPORTE :					
.A GAUCHE	8426	989	2674	4894	7568
.A DROITE	1933	190	588	1456	2044
TOURNANT :					
.A GAUCHE	21627	301	2118	9315	11433
.A DROITE	4275	47	415	1698	2113
DEPASSANT :					
.A GAUCHE	6671	332	1591	3855	5446
.A DROITE	623	19	81	486	567
TRAVERSANT LA CHAUSSEE	7451	361	1543	3403	4946
MANOEUVRE DE STATIONN.	1091	5	40	229	269
MANOEUVRE D'EVITEMENT	978	13	147	668	815
OUVERTURE DE PORTE	548	1	8	37	45
ARRETE (HORS STATIONN.)	7215	45	212	3912	4124
EN STAT. (AVEC OCCUPANTS)	1177	12	52	360	412

## VEHICULES ET VICTIMES SELON LA MANOEUVRE PRINCIPALE AVANT L'ACCIDENT


## MILIEU URBAIN

	VEHICULES	TUES	BLESSES GRAVES	BLESSES LEGRS	TOTAL BLESSES
CIRCULANT :					
.SANS CHANGER DE DIRECT.	99592	1468	10928	56258	67186
.MEME SENS MEME FILE	6947	55	481	3687	4168
.ENTRE DEUX FILES	176	4	22	118	140
.EN MARCHÉ ARRIERE	1130	2	6	124	130
.A CONTRESENS	1357	29	218	778	996
.EN FRANCHISSANT T.P.C.	224	14	36	144	180
.DANS COUL.BUS MEME SENS	316	1	19	184	203
.DANS COUL.BUS SENS INV.	115		11	62	73
.EN S'INSERANT	1657	6	73	546	619
DEMI TOUR SUR CHAUSSEE	1636	19	119	560	679
CHANGEANT DE FILE :					
.A GAUCHE	1700	15	90	666	756
.A DROITE	906	4	28	288	316
DEPORTE :					
.A GAUCHE	3901	215	908	2389	3297
.A DROITE	1049	52	255	807	1062
TOURNANT :					
.A GAUCHE	17242	102	1172	6987	8159
.A DROITE	3631	26	251	1334	1585
DEPASSANT :					
.A GAUCHE	3364	80	556	1947	2503
.A DROITE	520	12	62	419	481
TRAVERSANT LA CHAUSSEE	4391	102	680	1902	2582
MANOEUVRE DE STATIONN.	913	1	18	172	190
MANOEUVRE D'EVITEMENT	584	4	81	400	481
OUVERTURE DE PORTE	536		6	36	42
ARRETE (HORS STATIONN.)	5900	17	104	3360	3464
EN STAT. (AVEC OCCUPANTS)	904	7	25	249	274

## VEHICULES ET VICTIMES SELON LA MANOEUVRE PRINCIPALE AVANT L'ACCIDENT

## RASE CAMPAGNE

	VEHICULES	TUES	BLESSES GRAVES	BLESSES LEGRS	TOTAL BLESSES
CIRCULANT :					
.SANS CHANGER DE DIRECT.	46594	3551	14311	30013	44324
.MEME SENS MEME FILE	5943	185	792	2994	3786
.ENTRE DEUX FILES	101	10	20	66	86
.EN MARCHE ARRIERE	117	5	7	36	43
.A CONTRESENS	1065	95	349	581	930
.EN FRANCHISSANT T.P.C.	99	16	33	64	97
.DANS COUL.BUS MEME SENS	7		1	2	3
.DANS COUL.BUS SENS INV.	13		1	14	15
.EN S'INSERANT	259	9	41	142	183
DEMI TOUR SUR CHAUSSEE	413	21	109	189	298
CHANGEANT DE FILE :					
.A GAUCHE	437	21	67	241	308
.A DROITE	330	6	35	169	204
DEPORTE :					
.A GAUCHE	4525	774	1766	2505	4271
.A DROITE	884	138	333	649	982
TOURNANT :					
.A GAUCHE	4385	199	946	2328	3274
.A DROITE	644	21	164	364	528
DEPASSANT :					
.A GAUCHE	3307	252	1035	1908	2943
.A DROITE	103	7	19	67	86
TRAVERSANT LA CHAUSSEE	3060	259	863	1501	2364
MANOEUVRE DE STATIONN.	178	4	22	57	79
MANOEUVRE D'EVITEMENT	394	9	66	268	334
OUVERTURE DE PORTE	12	1	2	1	3
ARRETE (HORS STATIONN.)	1315	28	108	552	660
EN STAT. (AVEC OCCUPANTS)	273	5	27	111	138



## ACCIDENTS IMPLIQUANT AU MOINS UN VEHICULE DE CATEGORIE DONNEE

	ACCIDENTS CORPORELS	DONT MORTELS	TUES	BLESSES GRAVES	BLESSES LEGRS	TOTAL BLESSES
<b>MILIEU URBAIN</b>						
. BICYCLETTE	6032	140	141	1314	5038	6352
. CYCLOMOTEUR	17186	263	271	3836	15315	19151
. MOTOCYCLETTE	13828	502	533	3645	12773	16418
. VOITURE DE TOURISME	80777	2113	2316	18165	87859	106024
. CAMIONNETTE	3877	130	141	775	4396	5171
. POIDS LOURD	3334	301	352	889	3239	4128
. TRANSPORT EN COMMUN	1492	56	58	298	1786	2084
. TRACTEUR AGRICOLE	158	16	18	74	125	199
. AUTRE VEHICULE	1711	78	79	394	1725	2119
<b>RASE CAMPAGNE</b>						
. BICYCLETTE	1561	193	193	713	870	1583
. CYCLOMOTEUR	2877	238	252	1396	1706	3102
. MOTOCYCLETTE	3694	409	445	1985	2564	4549
. VOITURE DE TOURISME	38645	4586	5357	19663	42016	61679
. CAMIONNETTE	2294	278	326	1141	2768	3909
. POIDS LOURD	4378	805	987	1945	3900	5845
. TRANSPORT EN COMMUN	345	63	81	252	626	878
. TRACTEUR AGRICOLE	512	63	68	263	408	671
. AUTRE VEHICULE	452	81	93	220	423	643
<b>ENSEMBLE DES RESEAUX</b>						
. BICYCLETTE	7593	333	334	2027	5908	7935
. CYCLOMOTEUR	20063	501	523	5232	17021	22253
. MOTOCYCLETTE	17522	911	978	5630	15337	20967
. VOITURE DE TOURISME	119422	6699	7673	37828	129875	167703
. CAMIONNETTE	6171	408	467	1916	7164	9080
. POIDS LOURD	7712	1106	1339	2834	7139	9973
. TRANSPORT EN COMMUN	1837	119	139	550	2412	2962
. TRACTEUR AGRICOLE	670	79	86	337	533	870
. AUTRE VEHICULE	2163	159	172	614	2148	2762

## REMARQUES :

1. UN ACCIDENT IMPLIQUANT DES VEHICULES APPARTENANT A DES CATEGORIES DIFFERENTES APPARAÎT DANS CHACUNE DES LIGNES CONCERNANT LES CATEGORIES DE VEHICULES CONSIDEREES ET EST PAR SUITE PRIS EN COMPTE PLUSIEURS FOIS .

2. LES NOMBRES DE VICTIMES ET D'INDEMNES INDICES POUR CHAQUE CATEGORIE D'ACCIDENT CONCERNENT L'ENSEMBLE DES IMPLIQUES QUELLE QUE SOIT LA CATEGORIE D'USAGER A LAQUELLE ILS APPARTIENNENT.

## ACCIDENTS IMPLIQUANT AU MOINS UN VEHICULE DE CATEGORIE DONNEE

	ACCIDENTS CORPORELS	DONT MORTELS	TUES	BLESSES GRAVES	BLESSES LEGRS	TOTAL BLESSES
<b>AUTOROUTES</b>						
. BICYCLETTE	14	2	2	3	13	16
. CYCLOMOTEUR	26	1	1	4	26	30
. MOTOCYCLETTE	497	42	43	125	438	563
. VOITURE DE TOURISME	4624	387	479	1408	5958	7366
. CAMIONNETTE	357	29	44	123	545	668
. POIDS LOURD	971	122	165	354	1143	1497
. TRANSPORT EN COMMUN	52	8	11	75	172	247
. AUTRE VEHICULE	31	5	5	10	36	46
<b>ROUTES NATIONALES</b>						
. BICYCLETTE	872	68	69	261	668	929
. CYCLOMOTEUR	2269	74	78	645	1878	2523
. MOTOCYCLETTE	2866	210	230	1099	2401	3500
. VOITURE DE TOURISME	21156	1931	2332	8715	23839	32554
. CAMIONNETTE	1212	144	163	513	1488	2001
. POIDS LOURD	2434	487	616	970	2166	3136
. TRANSPORT EN COMMUN	260	38	47	81	355	436
. TRACTEUR AGRICOLE	106	14	17	55	96	151
. AUTRE VEHICULE	351	33	37	141	349	490
<b>ROUTES DEPARTEMENTALES</b>						
. BICYCLETTE	2619	206	206	980	1693	2673
. CYCLOMOTEUR	5887	293	308	2301	4158	6459
. MOTOCYCLETTE	4813	385	424	2336	3574	5910
. VOITURE DE TOURISME	40299	3434	3849	17843	41627	59470
. CAMIONNETTE	2119	180	199	872	2308	3180
. POIDS LOURD	2544	365	418	1100	2140	3240
. TRANSPORT EN COMMUN	432	48	56	171	634	805
. TRACTEUR AGRICOLE	482	49	51	252	374	626
. AUTRE VEHICULE	608	67	75	232	573	805
<b>AUTRES VOIES</b>						
. BICYCLETTE	4088	57	57	783	3534	4317
. CYCLOMOTEUR	11881	133	136	2282	10959	13241
. MOTOCYCLETTE	9346	274	281	2070	8924	10994
. VOITURE DE TOURISME	53343	947	1013	9862	58451	68313
. CAMIONNETTE	2483	55	61	408	2823	3231
. POIDS LOURD	1763	132	140	410	1690	2100
. TRANSPORT EN COMMUN	1093	25	25	223	1251	1474
. TRACTEUR AGRICOLE	82	16	18	30	63	93
. AUTRE VEHICULE	1173	54	55	231	1190	1421

**REMARQUES :**

- UN ACCIDENT IMPLIQUANT DES VEHICULES APPARTENANT A DES CATEGORIES DIFFERENTES APPARAÎT DANS CHACUNE DES LIGNES CONCERNANT LES CATEGORIES DE VEHICULES CONSIDEREES ET EST PAR SUITE PRIS EN COMPTE PLUSIEURS FOIS .
- LES NOMBRES DE VICTIMES ET D'INDEMNES INDICUES POUR CHAQUE CATEGORIE D'ACCIDENT CONCERNENT L'ENSEMBLE DES IMPLIQUES QUELLE QUE SOIT LA CATEGORIE D'USAGER A LAQUELLE ILS APPARTIENNENT.