


**A c c i d e n t s
C o r p o r e l s**

**d e l a
C i r c u l a t i o n R o u t i è r e
A n n é e 1 9 9 4**

Document de Travail

■
Observatoire National
Interministériel
de Sécurité Routière
■




ACCIDENTS CORPORELS DE LA CIRCULATION ROUTIERE 1994

DOCUMENT DE TRAVAIL

AVRIL 1995


Document réalisé par l'Observatoire National Interministériel de Sécurité Routière et diffusé par le

SERVICE D'ETUDES TECHNIQUES DES ROUTES ET AUTOROUTES
Centre de la Sécurité et des Techniques Routières
46, avenue Aristide Briand - B.P. 100 - 92223 Bagneux Cedex - FRANCE
Tél. : (1) 46 11 31 31 - Télécopieur : (1) 46 11 31 69



SOMMAIRE

QUELQUES DEFINITIONS FRANÇAISES	5
RESULTATS GENERAUX	7-8
RESULTATS REGIONAUX	9
RESULTATS DEPARTEMENTAUX	10-11
REPARTITION DES VEHICULES IMPLIQUES	13
VICTIMES PAR CATEGORIE D'USAGERS	
* ENSEMBLE DES RESEAUX	15
* MILIEU URBAIN - RASE CAMPAGNE	16-17
* CATEGORIE DE ROUTES	19-23
* JOUR - NUIT	24-25
* HORS ET EN INTERSECTION	26-27
* HOMMES - FEMMES	28-29
VICTIMES SELON L'AGE	
* TOUS USAGERS - PIETONS	31
* USAGERS DE DEUX-ROUES	32-35
* USAGERS DE VEHICULES AUTOMOBILES	36-40
* HOMMES - FEMMES	41
ACCIDENTS ET VICTIMES (<i>MILIEU URBAIN, RASE CAMPAGNE, ENSEMBLE</i>)	
* SELON LE MOIS	43
* SELON LE TYPE DE JOUR	44
* SELON L'HEURE.....	45-47
* SELON LA LUMIERE	48
* SELON LA CATEGORIE DE LA ROUTE	49
. jour - nuit	50-51
* SELON LA CATEGORIE DE LA CHAUSSEE	52
* SELON LE PROFIL EN LONG	53
* SELON LE TRACE EN PLAN	54
* SELON LES CONDITIONS ATMOSPHERIQUES	55
* SELON L'ETAT DE LA SURFACE	56
* SELON L'ETAT DE LA ROUTE	57
* SELON LE TYPE DE COLLISION	58
* SELON LE NOMBRE DE VEHICULES IMPLIQUES	59
. accidents avec piétons	60
. accidents sans piéton	61
* ACCIDENTS A UN SEUL VEHICULE SANS PIETON	63
. jour - nuit	64-65
VEHICULES ET VICTIMES (<i>MILIEU URBAIN, RASE CAMPAGNE, ENSEMBLE</i>)	
* SELON L'OBSTACLE FIXE HEURTE	67-69
* SELON L'OBSTACLE MOBILE HEURTE	70
* SELON LA MANOEUVRE PRINCIPALE	71-73
ACCIDENTS IMPLIQUANT AU MOINS UN VEHICULE DE CATEGORIE DONNEE	
* MILIEU URBAIN - RASE CAMPAGNE - ENSEMBLE	75
* SELON LA CATEGORIE DE LA ROUTE	76



QUELQUES DÉFINITIONS FRANÇAISES

Un **accident corporel** (*mortel et non mortel*) de la circulation routière :

- provoque au moins une victime,
- survient sur une voie ouverte à la circulation publique,
- implique au moins un véhicule.

Sont donc exclus tous les accidents matériels ainsi que les accidents corporels qui se produisent sur une voie privée ou qui n'impliquent pas de véhicule.

Un accident corporel **implique** un certain nombre d'usagers. Parmi ceux-ci, on distingue :

- les **indemnes** : impliqués non décédés et dont l'état ne nécessite aucun soin médical ;
- les **victimes** : impliqués non indemnes.

Parmi les victimes, on distingue :

- les **tués** : victimes décédées sur le coup ou dans les six jours qui suivent l'accident ;
- les **blessés** : victimes non tuées.

Parmi les blessés, on distingue :


- les **blessés graves** : blessés dont l'état nécessite plus de six jours d'hospitalisation ;
- les **blessés légers** : blessés dont l'état nécessite entre 0 et 6 jours d'hospitalisation.

On entend par **milieu urbain**, l'ensemble des réseaux situés à l'intérieur d'une agglomération définie au sens du code de la route (parties de routes situées entre les panneaux de début et de fin d'agglomération) quelle qu'en soit la taille. Le reste du réseau, situé hors agglomération, constitue la **rase campagne**.

Les nombres d'accidents corporels et de victimes contenus dans ce document sont obtenus par l'exploitation du fichier national des accidents corporels de la circulation routière établi à partir des informations sur support informatique transmises par les services de la Police et de la Gendarmerie nationales.

Si vous ne trouvez pas dans cette brochure les renseignements dont vous avez besoin, transmettez-nous vos demandes. Nous disposons d'un service spécialisé, le SIFNAC (Service d'Interrogation du Fichier National des Accidents).

Téléphone : (1) 46.11.31.21



RESULTATS GENERAUX

	ACCIDENTS CORPORELS	DONT MORTELS	TUES	BLESSES GRAVES	BLESSES LEGRS	TOTAL BLESSES
HORS INTERSECTION						
AGGLOS < 5000 HAB.	9666	733	793	4119	8656	12775
5000-20000 HAB.	8777	409	433	2783	8429	11212
20000-50000 HAB.	9361	291	313	2124	9669	11793
50000-100000 HAB.	6777	173	181	1269	7058	8327
100000-300000 HAB.	7950	169	178	1311	8377	9688
+ DE 300000 HAB.	11083	167	177	1249	12138	13387
TOTAL MILIEU URBAIN	53614	1942	2075	12855	54327	67182
RASE CAMPAGNE	33309	4304	4970	16596	34064	50660
TOTAL	86923	6246	7045	29451	88391	117842
EN INTERSECTION						
AGGLOS < 5000 HAB.	4703	167	180	1706	4725	6431
5000-20000 HAB.	6331	152	158	1649	6686	8335
20000-50000 HAB.	7307	122	128	1396	8203	9599
50000-100000 HAB.	5215	74	75	875	5928	6803
100000-300000 HAB.	6413	63	66	852	7613	8465
+ DE 300000 HAB.	7277	58	65	712	8560	9272
TOTAL MILIEU URBAIN	37246	636	672	7190	41715	48905
RASE CAMPAGNE	8557	727	816	3880	10205	14085
TOTAL	45803	1363	1488	11070	51920	62990
ENSEMBLE DES RESEAUX						
AGGLOS < 5000 HAB.	14369	900	973	5825	13381	19206
5000-20000 HAB.	15108	561	591	4432	15115	19547
20000-50000 HAB.	16668	413	441	3520	17872	21392
50000-100000 HAB.	11992	247	256	2144	12986	15130
100000-300000 HAB.	14363	232	244	2163	15990	18153
+ DE 300000 HAB.	18360	225	242	1961	20698	22659
TOTAL MILIEU URBAIN	90860	2578	2747	20045	96042	116087
RASE CAMPAGNE	41866	5031	5786	20476	44269	64745
TOTAL	132726	7609	8533	40521	140311	180832

RESULTATS GENERAUX

	ACCIDENTS CORPORELS	DONT MORTELS	TUES	BLESSES GRAVES	BLESSES LEGRS	TOTAL BLESSES
HORS INTERSECTION						
AUTOROUTES	4678	361	437	1480	6076	7556
ROUTES NATIONALES	15914	1790	2106	6718	16886	23604
ROUTES DEPARTEMENTALES	31183	3189	3535	14331	29494	43825
VOIES COMMUNALES	26611	604	641	5005	27167	32172
HORS RESEAU PUBLIC	215	14	16	59	208	267
PARKINGS PUBLICS	385	10	10	67	351	418
BRETELLES	1152	72	88	264	1395	1659
AUTRES VOIES	6785	206	212	1527	6814	8341
TOTAL	86923	6246	7045	29451	88391	117842
EN INTERSECTION						
AUTOROUTES	137	9	9	30	172	202
ROUTES NATIONALES	7070	361	399	2081	8436	10517
ROUTES DEPARTEMENTALES	13502	681	749	4923	15027	19950
VOIES COMMUNALES	18685	209	223	2906	21048	23954
HORS RESEAU PUBLIC	106	4	4	31	100	131
PARKINGS PUBLICS	298	2	3	53	309	362
BRETELLES	544	28	30	161	642	803
AUTRES VOIES	5461	69	71	885	6186	7071
TOTAL	45803	1363	1488	11070	51920	62990
ENSEMBLE DES RESEAUX						
AUTOROUTES	4815	370	446	1510	6248	7758
ROUTES NATIONALES	22984	2151	2505	8799	25322	34121
ROUTES DEPARTEMENTALES	44685	3870	4284	19254	44521	63775
VOIES COMMUNALES	45296	813	864	7911	48215	56126
HORS RESEAU PUBLIC	321	18	20	90	308	398
PARKINGS PUBLICS	683	12	13	120	660	780
BRETELLES	1696	100	118	425	2037	2462
AUTRES VOIES	12246	275	283	2412	13000	15412
TOTAL	132726	7609	8533	40521	140311	180832

REGIONS


	ACCIDENTS CORPORELS	DONT MORTELS	TUES	BLESSES GRAVES	BLESSES LEGRS	TOTAL BLESSES
NORD-PAS DE CALAIS	5812	309	345	1879	6086	7965
PICARDIE	3640	325	374	1595	3689	5284
ILE DE FRANCE	27090	724	796	4408	30352	34760
CENTRE	6143	466	539	2021	6632	8653
HAUTE NORMANDIE	4531	244	271	1179	5004	6183
BASSE NORMANDIE	2939	206	231	1259	3014	4273
BRETAGNE	4334	379	420	1894	3978	5872
PAYS DE LA LOIRE	5766	450	499	2197	5736	7933
POITOU-CHARENTES	3336	290	327	1312	3278	4590
LIMOUSIN	1626	110	128	573	1650	2223
AQUITAINE	7543	450	509	2206	8309	10515
MIDI-PYRENEES	5909	452	504	1950	6183	8133
CHAMPAGNE-ARDENNE	2951	238	277	1231	2838	4069
LORRAINE	5074	309	362	1732	5149	6881
ALSACE	3102	156	166	1177	2931	4108
FRANCHE-COMTE	2409	193	215	939	2407	3346
BOURGOGNE	3796	289	324	1553	3690	5243
AUVERGNE	3227	212	249	1373	3056	4429
RHONE-ALPES	11197	730	812	4214	11282	15496
LANGUEDOC-ROUSSILLON	5209	419	468	2223	5288	7511
PROV.-ALPES-COTE D'AZUR	15942	601	655	3220	18419	21639
CORSE	1150	57	62	386	1340	1726
TOTAL FRANCE	132726	7609	8533	40521	140311	180832

DEPARTEMENTS

	ACCIDENTS CORPORELS	DONT MORTELS	TUES	BLESSES GRAVES	BLESSES LEGRS	TOTAL BLESSES
AIN	1058	117	136	480	1022	1502
AISNE	1079	88	103	482	1022	1504
ALLIER	967	80	103	367	953	1320
ALPES HTE PROVENCE	358	26	29	183	361	544
HAUTES ALPES	253	27	30	108	273	381
ALPES MARITIMES	4069	89	99	748	4720	5468
ARDECHE	533	39	40	252	499	751
ARDENNES	612	47	55	288	542	830
ARIEGE	267	33	38	96	297	393
AUBE	731	56	69	230	793	1023
AUDE	735	60	69	351	691	1042
AVEYRON	497	56	61	255	447	702
BOUCHES DU RHONE	7240	228	246	919	8764	9683
CALVADOS	1383	89	102	486	1511	1997
CANTAL	245	19	23	112	224	336
CHARENTE	705	65	75	296	700	996
CHARENTE MARITIME	1248	114	129	536	1138	1674
CHER	932	57	69	309	1003	1312
CORREZE	553	32	39	260	451	711
CORSE DU SUD	564	20	20	150	664	814
HAUTE CORSE	586	37	42	236	676	912
COTE D'OR	1173	75	84	367	1224	1591
COTES D'ARMOR	663	66	72	364	588	952
CREUSE	254	25	29	99	264	363
DORDOGNE	991	65	71	331	1079	1410
DOUBS	1163	63	68	385	1175	1560
DROME	1164	89	99	382	1243	1625
EURE	1171	113	126	468	1215	1683
EURE ET LOIR	1005	90	108	432	986	1418
FINISTERE	1324	105	110	508	1229	1737
GARD	1708	118	133	619	1873	2492
HAUTE GARONNE	2474	156	169	563	2651	3214
GERS	381	35	42	192	378	570
GIRONDE	3588	167	192	718	4287	5005
HERAULT	1878	160	177	845	1850	2695
ILLE ET VILAINE	1535	115	128	565	1477	2042
INDRE	367	51	65	192	373	565
INDRE ET LOIRE	1479	82	89	425	1709	2134
ISERE	1842	144	157	700	1927	2627
JURA	474	48	55	233	438	671
LANDES	882	79	92	453	833	1286
LOIR ET CHER	862	80	92	282	922	1204
LOIRE	1444	74	82	428	1551	1979
HAUTE LOIRE	376	27	29	203	354	557
LOIRE ATLANTIQUE	2062	149	166	520	2216	2736
LOIRET	1498	106	116	381	1639	2020
LOT	439	34	40	176	469	645
LOT ET GARONNE	750	63	70	348	708	1056
LOZERE	197	14	16	89	187	276


DEPARTEMENTS

	ACCIDENTS CORPORELS	DONT MORTELS	TUES	BLESSES GRAVES	BLESSES LEGRS	TOTAL BLESSES
MAINE ET LOIRE	1135	90	97	493	1116	1609
MANCHE	1052	65	68	483	1068	1551
MARNE	1208	96	108	533	1117	1650
HAUTE MARNE	400	39	45	180	386	566
MAYENNE	390	35	40	272	321	593
MEURTHE ET MOSELLE	1689	76	96	438	1750	2188
MEUSE	656	48	55	218	672	890
MORBIHAN	812	93	110	457	684	1141
MOSELLE	1915	114	133	697	1878	2575
NIEVRE	589	55	67	262	537	799
NORD	3689	171	186	1064	3919	4983
OISE	1209	128	147	642	1163	1805
ORNE	504	52	61	290	435	725
PAS DE CALAIS	2123	138	159	815	2167	2982
PUY DE DOME	1639	86	94	691	1525	2216
PYRENEES ATLANTIQUES	1332	76	84	356	1402	1758
HAUTES PYRENEES	616	24	27	169	665	834
PYRENEES ORIENTALES	691	67	73	319	687	1006
BAS RHIN	1850	81	85	595	1848	2443
HAUT RHIN	1252	75	81	582	1083	1665
RHONE	3291	111	121	1085	3348	4433
HAUTE SAONE	490	61	70	238	487	725
SAONE ET LOIRE	1347	81	87	559	1383	1942
SARTHE	1257	79	87	436	1315	1751
SAVOIE	719	53	64	288	722	1010
HAUTE SAVOIE	1146	103	113	599	970	1569
PARIS	9146	99	102	893	10219	11112
SEINE MARITIME	3360	131	145	711	3789	4500
SEINE ET MARNE	2408	187	210	832	2719	3551
YVELINES	2854	118	131	531	3319	3850
DEUX SEVRES	538	60	68	244	518	762
SOMME	1352	109	124	471	1504	1975
TARN	690	71	77	324	677	1001
TARN ET GARONNE	545	43	50	175	599	774
VAR	2842	147	161	820	3071	3891
VAUCLUSE	1180	84	90	442	1230	1672
VENDEE	922	97	109	476	768	1244
VIENNE	845	51	55	236	922	1158
HAUTE VIENNE	819	53	60	214	935	1149
VOSGES	814	71	78	379	849	1228
YONNE	687	78	86	365	546	911
BELFORT	282	21	22	83	307	390
ESSONNE	1882	93	103	569	2072	2641
HAUTS DE SEINE	2891	53	53	426	3081	3507
SEINE SAINT DENIS	3230	53	55	383	3625	4008
VAL DE MARNE	2762	53	60	431	3077	3508
VAL D'OISE	1917	68	82	343	2240	2583
TOTAL FRANCE	132726	7609	8533	40521	140311	180832



REPARTITION DES VEHICULES IMPLIQUES

	MILIEU URBAIN		RASE CAMPAGNE		ENSEMBLE DES RESEAUX	
BICYCLETTES	6576	4,2%	1604	2,2%	8180	3,6%
CYCLOMOTEURS	17594	11,3%	2967	4,1%	20561	9,0%
SCOOTERS IMMATICULES	892	0,6%	44	0,1%	936	0,4%
MOTOCYCLETTES	12459	8,0%	3786	5,2%	16245	7,1%
SIDE-CARS	36		16		52	
VOITURES DE TOURISME	106798	68,4%	55766	76,4%	162564	70,9%
+ CARAVANES	211	0,1%	140	0,2%	351	0,2%
+ REMORQUES	209	0,1%	308	0,4%	517	0,2%
CAMIONNETTES =< 3,5T	4093	2,6%	2366	3,2%	6459	2,8%
+ CARAVANES	18		21		39	
+ REMORQUES	28		66	0,1%	94	
CAMIONS 3,5T<PTAC=<7,5T	494	0,3%	257	0,4%	751	0,3%
CAMIONS >7,5T	1492	1,0%	1364	1,9%	2856	1,2%
CAMIONS + REMORQUES	512	0,3%	675	0,9%	1187	0,5%
TRACTEURS ROUTIERS	66		31		97	
TRACTEURS + SEMI-REM.	991	0,6%	2236	3,1%	3227	1,4%
TRANSPORTS EN COMMUN	1563	1,0%	398	0,5%	1961	0,9%
TRAINS - TRAMWAYS	85	0,1%	23		108	
ENGINS SPECIAUX	152	0,1%	72	0,1%	224	0,1%
TRACTEURS AGRICOLES	161	0,1%	525	0,7%	686	0,3%
VOITURETTES	248	0,2%	113	0,2%	361	0,2%
AUTRES	1552	1,0%	239	0,3%	1791	0,8%
TOUS VEHICULES	156230	100,0%	73017	100,0%	229247	100,0%



VICTIMES PAR CATEGORIE D'USAGERS

	TUES	BLESSES GRAVES	BLESSES LEGERS	TOTAL BLESSES
PIETONS	1126	5745	16065	21810
BICYCLETTES - CONDUCTEURS	320	1910	5419	7329
- PASSAGERS	1	12	88	100
- ENSEMBLE	321	1922	5507	7429
CYCLOMOTEURS - CONDUCTEURS	446	4412	13750	18162
- PASSAGERS	26	423	1487	1910
- ENSEMBLE	472	4835	15237	20072
MOTOCYCLETTES- CONDUCTEURS	719	4053	10529	14582
- PASSAGERS	97	697	1765	2462
- ENSEMBLE	816	4750	12294	17044
VOITURES - CONDUCTEURS	3702	13779	51481	65260
DE TOURISME - PASSAGERS	1721	8067	33414	41481
- ENSEMBLE	5423	21846	84895	106741
CAMIONNETTES - CONDUCTEURS	115	401	1583	1984
- PASSAGERS	39	217	984	1201
- ENSEMBLE	154	618	2567	3185
CAMIONS, TR. ROUTIERS - CONDUCTEURS	42	153	639	792
- PASSAGERS	10	43	225	268
- ENSEMBLE	52	196	864	1060
TR. ROUTIERS - CONDUCTEURS	61	186	562	748
+ SEMI-REM. - PASSAGERS	9	17	57	74
- ENSEMBLE	70	203	619	822
TRANSPORTS - CONDUCTEURS	5	23	115	138
EN COMMUN - PASSAGERS	13	81	992	1073
- ENSEMBLE	18	104	1107	1211
TRACTEURS - CONDUCTEURS	22	42	69	111
AGRICOLES - PASSAGERS	8	16	12	28
- ENSEMBLE	30	58	81	139
VOITURETTES - CONDUCTEURS	22	61	160	221
- PASSAGERS	3	25	61	86
- ENSEMBLE	25	86	221	307
AUTRES - CONDUCTEURS	20	119	575	694
- PASSAGERS	6	39	279	318
- ENSEMBLE	26	158	854	1012
TOTAL CONDUCTEURS	5474	25139	84882	110021
TOTAL PASSAGERS	1933	9637	39364	49001
TOUS USAGERS	8533	40521	140311	180832

VICTIMES PAR CATEGORIE D'USAGERS


MILIEU URBAIN

	TUES	BLESSES GRAVES	BLESSES LEGRS	TOTAL BLESSES
PIETONS	734	5132	15346	20478
BICYCLETTES - CONDUCTEURS	139	1277	4681	5958
- PASSAGERS		11	76	87
- ENSEMBLE	139	1288	4757	6045
CYCLOMOTEURS - CONDUCTEURS	220	3163	12426	15589
- PASSAGERS	12	304	1347	1651
- ENSEMBLE	232	3467	13773	17240
MOTOCYCLETTES- CONDUCTEURS	339	2607	8755	11362
- PASSAGERS	48	365	1326	1691
- ENSEMBLE	387	2972	10081	13053
VOITURES - CONDUCTEURS	790	4398	30767	35165
DE TOURISME - PASSAGERS	380	2316	17920	20236
- ENSEMBLE	1170	6714	48687	55401
CAMIONNETTES - CONDUCTEURS	19	115	841	956
- PASSAGERS	8	50	476	526
- ENSEMBLE	27	165	1317	1482
CAMIONS, - CONDUCTEURS	6	39	235	274
TR.ROUTIERS - PASSAGERS	1	9	73	82
- ENSEMBLE	7	48	308	356
TR.ROUTIERS - CONDUCTEURS	10	36	142	178
+ SEMI-REM. - PASSAGERS	4	4	16	20
- ENSEMBLE	14	40	158	198
TRANSPORTS - CONDUCTEURS	2	11	71	82
EN COMMUN - PASSAGERS		37	651	688
- ENSEMBLE	2	48	722	770
TRACTEURS - CONDUCTEURS	3	9	13	22
AGRICOLES - PASSAGERS	3	3	3	6
- ENSEMBLE	6	12	16	28
VOITURETTES - CONDUCTEURS	4	26	116	142
- PASSAGERS	1	10	40	50
- ENSEMBLE	5	36	156	192
AUTRES - CONDUCTEURS	19	93	499	592
- PASSAGERS	5	30	222	252
- ENSEMBLE	24	123	721	844
TOTAL CONDUCTEURS	1551	11774	58546	70320
TOTAL PASSAGERS	462	3139	22150	25289
TOUS USAGERS	2747	20045	96042	116087

VICTIMES PAR CATEGORIE D'USAGERS

RASE CAMPAGNE

	TUES	BLESSES GRAVES	BLESSES LEGERS	TOTAL BLESSES
PIETONS	392	613	719	1332
BICYCLETTES - CONDUCTEURS	181	633	738	1371
- PASSAGERS	1	1	12	13
- ENSEMBLE	182	634	750	1384
CYCLOMOTEURS - CONDUCTEURS	226	1249	1324	2573
- PASSAGERS	14	119	140	259
- ENSEMBLE	240	1368	1464	2832
MOTOCYCLETTES- CONDUCTEURS	380	1446	1774	3220
- PASSAGERS	49	332	439	771
- ENSEMBLE	429	1778	2213	3991
VOITURES - CONDUCTEURS	2912	9381	20714	30095
DE TOURISME - PASSAGERS	1341	5751	15494	21245
- ENSEMBLE	4253	15132	36208	51340
CAMIONNETTES - CONDUCTEURS	96	286	742	1028
- PASSAGERS	31	167	508	675
- ENSEMBLE	127	453	1250	1703
CAMIONS, TR. ROUTIERS - CONDUCTEURS	36	114	404	518
- PASSAGERS	9	34	152	186
- ENSEMBLE	45	148	556	704
TR. ROUTIERS - CONDUCTEURS	51	150	420	570
+ SEMI-REM. - PASSAGERS	5	13	41	54
- ENSEMBLE	56	163	461	624
TRANSPORTS - CONDUCTEURS	3	12	44	56
EN COMMUN - PASSAGERS	13	44	341	385
- ENSEMBLE	16	56	385	441
TRACTEURS - CONDUCTEURS	19	33	56	89
AGRICOLES - PASSAGERS	5	13	9	22
- ENSEMBLE	24	46	65	111
VOITURETTES - CONDUCTEURS	18	35	44	79
- PASSAGERS	2	15	21	36
- ENSEMBLE	20	50	65	115
AUTRES - CONDUCTEURS	1	26	76	102
- PASSAGERS	1	9	57	66
- ENSEMBLE	2	35	133	168
TOTAL CONDUCTEURS	3923	13365	26336	39701
TOTAL PASSAGERS	1471	6498	17214	23712
TOUS USAGERS	5786	20476	44269	64745



VICTIMES PAR CATEGORIE D'USAGERS

AUTOROUTES

	TUES	BLESSES GRAVES	BLESSES LEGRS	TOTAL BLESSES
PIETONS	50	39	48	87
BICYCLETTES - CONDUCTEURS		1	7	8
- PASSAGERS				
- ENSEMBLE		1	7	8
CYCLOMOTEURS - CONDUCTEURS	3	7	18	25
- PASSAGERS			3	3
- ENSEMBLE	3	7	21	28
MOTOCYCLETTES- CONDUCTEURS	35	89	381	470
- PASSAGERS	7	20	55	75
- ENSEMBLE	42	109	436	545
VOITURES - CONDUCTEURS	169	563	2792	3355
DE TOURISME - PASSAGERS	135	622	2301	2923
- ENSEMBLE	304	1185	5093	6278
CAMIONNETTES - CONDUCTEURS	9	28	140	168
- PASSAGERS	4	33	110	143
- ENSEMBLE	13	61	250	311
CAMIONS, TR. ROUTIERS - CONDUCTEURS	9	31	89	120
- PASSAGERS	3	11	22	33
- ENSEMBLE	12	42	111	153
TR. ROUTIERS - CONDUCTEURS	16	32	122	154
+ SEMI-REM. - PASSAGERS	2	3	13	16
- ENSEMBLE	18	35	135	170
TRANSPORTS - CONDUCTEURS		4	7	11
EN COMMUN - PASSAGERS	3	23	115	138
- ENSEMBLE	3	27	122	149
TRACTEURS - CONDUCTEURS				
AGRICOLES - PASSAGERS				
- ENSEMBLE				
VOITURETTES - CONDUCTEURS	1		1	1
- PASSAGERS		2	1	3
- ENSEMBLE	1	2	2	4
AUTRES - CONDUCTEURS		2	11	13
- PASSAGERS			12	12
- ENSEMBLE		2	23	25
TOTAL CONDUCTEURS	242	757	3568	4325
TOTAL PASSAGERS	154	714	2632	3346
TOUS USAGERS	446	1510	6248	7758

VICTIMES PAR CATEGORIE D'USAGERS

ROUTES NATIONALES

	TUES	BLESSES GRAVES	BLESSES LEGRS	TOTAL BLESSES
PIETONS	320	828	1582	2410
BICYCLETTES - CONDUCTEURS	55	209	566	775
- PASSAGERS			7	7
- ENSEMBLE	55	209	573	782
CYCLOMOTEURS - CONDUCTEURS	82	554	1506	2060
- PASSAGERS	8	61	168	229
- ENSEMBLE	90	615	1674	2289
MOTOCYCLETTES- CONDUCTEURS	166	831	1591	2422
- PASSAGERS	27	150	296	446
- ENSEMBLE	193	981	1887	2868
VOITURES - CONDUCTEURS	1176	3613	10669	14282
DE TOURISME - PASSAGERS	558	2184	7479	9663
- ENSEMBLE	1734	5797	18148	23945
CAMIONNETTES - CONDUCTEURS	36	101	326	427
- PASSAGERS	12	61	245	306
- ENSEMBLE	48	162	571	733
CAMIONS, TR.ROUTIERS - CONDUCTEURS	17	48	172	220
- PASSAGERS	1	2	60	62
- ENSEMBLE	18	50	232	282
TR.ROUTIERS - CONDUCTEURS	26	83	191	274
+ SEMI-REM. - PASSAGERS	4	5	21	26
- ENSEMBLE	30	88	212	300
TRANSPORTS - CONDUCTEURS		6	22	28
EN COMMUN - PASSAGERS	2	9	197	206
- ENSEMBLE	2	15	219	234
TRACTEURS - CONDUCTEURS	3	5	20	25
AGRICOLES - PASSAGERS		1	2	3
- ENSEMBLE	3	6	22	28
VOITURETTES - CONDUCTEURS	6	11	29	40
- PASSAGERS	2	2	18	20
- ENSEMBLE	8	13	47	60
AUTRES - CONDUCTEURS	3	24	109	133
- PASSAGERS	1	11	46	57
- ENSEMBLE	4	35	155	190
TOTAL CONDUCTEURS	1570	5485	15201	20686
TOTAL PASSAGERS	615	2486	8539	11025
TOUS USAGERS	2505	8799	25322	34121

VICTIMES PAR CATEGORIE D'USAGERS

ROUTES DEPARTEMENTALES

	TUES	BLESSES GRAVES	BLESSES LEGRS	TOTAL BLESSES
PIETONS	412	1678	2728	4406
BICYCLETTES - CONDUCTEURS	201	969	1549	2518
- PASSAGERS	1	7	23	30
- ENSEMBLE	202	976	1572	2548
CYCLOMOTEURS - CONDUCTEURS	251	2013	3403	5416
- PASSAGERS	10	179	342	521
- ENSEMBLE	261	2192	3745	5937
MOTOCYCLETTES- CONDUCTEURS	342	1712	2353	4065
- PASSAGERS	38	336	517	853
- ENSEMBLE	380	2048	2870	4918
VOITURES - CONDUCTEURS	2000	7521	18780	26301
DE TOURISME - PASSAGERS	867	4201	12797	16998
- ENSEMBLE	2867	11722	31577	43299
CAMIONNETTES - CONDUCTEURS	63	225	557	782
- PASSAGERS	20	91	329	420
- ENSEMBLE	83	316	886	1202
CAMIONS, - CONDUCTEURS	15	54	251	305
TR. ROUTIERS - PASSAGERS	4	20	89	109
- ENSEMBLE	19	74	340	414
TR. ROUTIERS - CONDUCTEURS	16	54	155	209
+ SEMI-REM. - PASSAGERS	2	7	14	21
- ENSEMBLE	18	61	169	230
TRANSPORTS - CONDUCTEURS	4	12	41	53
EN COMMUN - PASSAGERS	2	29	234	263
- ENSEMBLE	6	41	275	316
TRACTEURS - CONDUCTEURS	15	27	42	69
AGRICOLES - PASSAGERS		10	8	18
- ENSEMBLE	15	37	50	87
VOITURETTES - CONDUCTEURS	13	37	54	91
- PASSAGERS	1	20	24	44
- ENSEMBLE	14	57	78	135
AUTRES - CONDUCTEURS	5	38	141	179
- PASSAGERS	2	14	90	104
- ENSEMBLE	7	52	231	283
TOTAL CONDUCTEURS	2925	12662	27326	39988
TOTAL PASSAGERS	947	4914	14467	19381
TOUS USAGERS	4284	19254	44521	63775

VICTIMES PAR CATEGORIE D'USAGERS

VOIES COMMUNALES

	TUES	BLESSES GRAVES	BLESSES LEGRS	TOTAL BLESSES
PIETONS	249	2462	9366	11828
BICYCLETTES - CONDUCTEURS	45	488	2341	2829
- PASSAGERS		4	43	47
- ENSEMBLE	45	492	2384	2876
CYCLOMOTEURS - CONDUCTEURS	77	1324	6515	7839
- PASSAGERS	7	138	735	873
- ENSEMBLE	84	1462	7250	8712
MOTOCYCLETTES- CONDUCTEURS	128	1069	5118	6187
- PASSAGERS	21	135	699	834
- ENSEMBLE	149	1204	5817	7021
VOITURES - CONDUCTEURS	208	1456	14089	15545
DE TOURISME - PASSAGERS	102	689	7800	8489
- ENSEMBLE	310	2145	21889	24034
CAMIONNETTES - CONDUCTEURS	4	31	426	457
- PASSAGERS	1	19	219	238
- ENSEMBLE	5	50	645	695
CAMIONS, TR. ROUTIERS - CONDUCTEURS	1	10	76	86
- PASSAGERS	1	2	34	36
- ENSEMBLE	2	12	110	122
TR. ROUTIERS - CONDUCTEURS		3	36	39
+ SEMI-REM. - PASSAGERS			4	4
- ENSEMBLE		3	40	43
TRANSPORTS - CONDUCTEURS	1	1	34	35
EN COMMUN - PASSAGERS		15	322	337
- ENSEMBLE	1	16	356	372
TRACTEURS - CONDUCTEURS	2	2	3	5
AGRICOLES - PASSAGERS	6	3	1	4
- ENSEMBLE	8	5	4	9
VOITURETTES - CONDUCTEURS		10	59	69
- PASSAGERS		1	15	16
- ENSEMBLE		11	74	85
AUTRES - CONDUCTEURS	10	38	206	244
- PASSAGERS	1	11	74	85
- ENSEMBLE	11	49	280	329
TOTAL CONDUCTEURS	476	4432	28903	33335
TOTAL PASSAGERS	139	1017	9946	10963
TOUS USAGERS	864	7911	48215	56126

VICTIMES PAR CATEGORIE D'USAGERS

AUTRES VOIES

	TUES	BLESSES GRAVES	BLESSES LEGRS	TOTAL BLESSES
PIETONS	95	738	2341	3079
BICYCLETTES - CONDUCTEURS	19	243	956	1199
- PASSAGERS		1	15	16
- ENSEMBLE	19	244	971	1215
CYCLOMOTEURS - CONDUCTEURS	33	514	2308	2822
- PASSAGERS	1	45	239	284
- ENSEMBLE	34	559	2547	3106
MOTOCYCLETTES- CONDUCTEURS	48	352	1086	1438
- PASSAGERS	4	56	198	254
- ENSEMBLE	52	408	1284	1692
VOITURES - CONDUCTEURS	149	626	5151	5777
DE TOURISME - PASSAGERS	59	371	3037	3408
- ENSEMBLE	208	997	8188	9185
CAMIONNETTES - CONDUCTEURS	3	16	134	150
- PASSAGERS	2	13	81	94
- ENSEMBLE	5	29	215	244
CAMIONS, TR. ROUTIERS - CONDUCTEURS		10	51	61
- PASSAGERS	1	8	20	28
- ENSEMBLE	1	18	71	89
TR. ROUTIERS - CONDUCTEURS	3	14	58	72
+ SEMI-REM. - PASSAGERS	1	2	5	7
- ENSEMBLE	4	16	63	79
TRANSPORTS - CONDUCTEURS			11	11
EN COMMUN - PASSAGERS	6	5	124	129
- ENSEMBLE	6	5	135	140
TRACTEURS - CONDUCTEURS	2	8	4	12
AGRICOLAS - PASSAGERS	2	2	1	3
- ENSEMBLE	4	10	5	15
VOITURETTES - CONDUCTEURS	2	3	17	20
- PASSAGERS			3	3
- ENSEMBLE	2	3	20	23
AUTRES - CONDUCTEURS	2	17	108	125
- PASSAGERS	2	3	57	60
- ENSEMBLE	4	20	165	185
TOTAL CONDUCTEURS	261	1803	9884	11687
TOTAL PASSAGERS	78	506	3780	4286
TOUS USAGERS	434	3047	16005	19052

VICTIMES PAR CATEGORIE D'USAGERS

JOUR

	TUES	BLESSES GRAVES	BLESSES LEGERS	TOTAL BLESSES
PIETONS	506	3886	12241	16127
BICYCLETTES - CONDUCTEURS	231	1617	4547	6164
- PASSAGERS		8	66	74
- ENSEMBLE	231	1625	4613	6238
CYCLOMOTEURS - CONDUCTEURS	234	2899	9933	12832
- PASSAGERS	6	232	980	1212
- ENSEMBLE	240	3131	10913	14044
MOTOCYCLETTES- CONDUCTEURS	396	2660	7628	10288
- PASSAGERS	46	403	1099	1502
- ENSEMBLE	442	3063	8727	11790
VOITURES - CONDUCTEURS	1868	7733	31964	39697
DE TOURISME - PASSAGERS	856	4202	19208	23410
- ENSEMBLE	2724	11935	51172	63107
CAMIONNETTES - CONDUCTEURS	70	256	1107	1363
- PASSAGERS	20	147	620	767
- ENSEMBLE	90	403	1727	2130
CAMIONS, - CONDUCTEURS	25	112	456	568
TR.ROUTIERS - PASSAGERS	8	29	159	188
- ENSEMBLE	33	141	615	756
TR.ROUTIERS - CONDUCTEURS	39	123	341	464
+ SEMI-REM. - PASSAGERS	5	7	32	39
- ENSEMBLE	44	130	373	503
TRANSPORTS - CONDUCTEURS	2	16	94	110
EN COMMUN - PASSAGERS	3	57	750	807
- ENSEMBLE	5	73	844	917
TRACTEURS - CONDUCTEURS	19	32	58	90
AGRICOLES - PASSAGERS	7	14	12	26
- ENSEMBLE	26	46	70	116
VOITURETTES - CONDUCTEURS	13	51	129	180
- PASSAGERS	2	18	47	65
- ENSEMBLE	15	69	176	245
AUTRES - CONDUCTEURS	10	85	414	499
- PASSAGERS	3	23	188	211
- ENSEMBLE	13	108	602	710
TOTAL CONDUCTEURS	2907	15584	56671	72255
TOTAL PASSAGERS	956	5140	23161	28301
TOUS USAGERS	4369	24610	92073	116683

VICTIMES PAR CATEGORIE D'USAGERS

NUIT

	TUES	BLESSES GRAVES	BLESSES LEGRS	TOTAL BLESSES
PIETONS	620	1859	3824	5683
BICYCLETTES - CONDUCTEURS	89	293	872	1165
- PASSAGERS	1	4	22	26
- ENSEMBLE	90	297	894	1191
CYCLOMOTEURS - CONDUCTEURS	212	1513	3817	5330
- PASSAGERS	20	191	507	698
- ENSEMBLE	232	1704	4324	6028
MOTOCYCLETTES- CONDUCTEURS	323	1393	2901	4294
- PASSAGERS	51	294	666	960
- ENSEMBLE	374	1687	3567	5254
VOITURES - CONDUCTEURS	1834	6046	19517	25563
DE TOURISME - PASSAGERS	865	3865	14206	18071
- ENSEMBLE	2699	9911	33723	43634
CAMIONNETTES - CONDUCTEURS	45	145	476	621
- PASSAGERS	19	70	364	434
- ENSEMBLE	64	215	840	1055
CAMIONS, TR. ROUTIERS - CONDUCTEURS	17	41	183	224
- PASSAGERS	2	14	66	80
- ENSEMBLE	19	55	249	304
TR. ROUTIERS - CONDUCTEURS	22	63	221	284
+ SEMI-REM. - PASSAGERS	4	10	25	35
- ENSEMBLE	26	73	246	319
TRANSPORTS - CONDUCTEURS	3	7	21	28
EN COMMUN - PASSAGERS	10	24	242	266
- ENSEMBLE	13	31	263	294
TRACTEURS - CONDUCTEURS	3	10	11	21
AGRICOLAS - PASSAGERS	1	2		2
- ENSEMBLE	4	12	11	23
VOITURETTES - CONDUCTEURS	9	10	31	41
- PASSAGERS	1	7	14	21
- ENSEMBLE	10	17	45	62
AUTRES - CONDUCTEURS	10	34	161	195
- PASSAGERS	3	16	91	107
- ENSEMBLE	13	50	252	302
TOTAL CONDUCTEURS	2567	9555	28211	37766
TOTAL PASSAGERS	977	4497	16203	20700
TOUS USAGERS	4164	15911	48238	64149

VICTIMES PAR CATEGORIE D'USAGERS

HORS INTERSECTION

	TUES	BLESSES GRAVES	BLESSES LEGRS	TOTAL BLESSES
PIETONS	948	4556	12096	16652
BICYCLETTES - CONDUCTEURS	228	1092	3039	4131
- PASSAGERS	1	6	40	46
- ENSEMBLE	229	1098	3079	4177
CYCLOMOTEURS - CONDUCTEURS	296	2341	7021	9362
- PASSAGERS	16	199	725	924
- ENSEMBLE	312	2540	7746	10286
MOTOCYCLETTES- CONDUCTEURS	536	2541	6103	8644
- PASSAGERS	72	464	1057	1521
- ENSEMBLE	608	3005	7160	10165
VOITURES - CONDUCTEURS	3202	10854	32679	43533
DE TOURISME - PASSAGERS	1430	6305	21407	27712
- ENSEMBLE	4632	17159	54086	71245
CAMIONNETTES - CONDUCTEURS	99	331	1087	1418
- PASSAGERS	36	174	706	880
- ENSEMBLE	135	505	1793	2298
CAMIONS, TR.ROUTIERS - CONDUCTEURS	39	131	525	656
- PASSAGERS	10	38	175	213
- ENSEMBLE	49	169	700	869
TR.ROUTIERS - CONDUCTEURS	55	162	469	631
+ SEMI-REM. - PASSAGERS	8	14	44	58
- ENSEMBLE	63	176	513	689
TRANSPORTS - CONDUCTEURS	5	15	68	83
EN COMMUN - PASSAGERS	13	51	563	614
- ENSEMBLE	18	66	631	697
TRACTEURS - CONDUCTEURS	15	34	43	77
AGRICOLES - PASSAGERS	8	14	8	22
- ENSEMBLE	23	48	51	99
VOITURETTES - CONDUCTEURS	13	30	90	120
- PASSAGERS	1	16	30	46
- ENSEMBLE	14	46	120	166
AUTRES - CONDUCTEURS	12	64	273	337
- PASSAGERS	2	19	143	162
- ENSEMBLE	14	83	416	499
TOTAL CONDUCTEURS	4500	17595	51397	68992
TOTAL PASSAGERS	1597	7300	24898	32198
TOUS USAGERS	7045	29451	88391	117842

VICTIMES PAR CATEGORIE D'USAGERS

EN INTERSECTION

	TUES	BLESSES GRAVES	BLESSES LEGRS	TOTAL BLESSES
PIETONS	178	1189	3969	5158
BICYCLETTES - CONDUCTEURS	92	818	2380	3198
- PASSAGERS		6	48	54
- ENSEMBLE	92	824	2428	3252
CYCLOMOTEURS - CONDUCTEURS	150	2071	6729	8800
- PASSAGERS	10	224	762	986
- ENSEMBLE	160	2295	7491	9786
MOTOCYCLETTES - CONDUCTEURS	183	1512	4426	5938
- PASSAGERS	25	233	708	941
- ENSEMBLE	208	1745	5134	6879
VOITURES - CONDUCTEURS	500	2925	18802	21727
DE TOURISME - PASSAGERS	291	1762	12007	13769
- ENSEMBLE	791	4687	30809	35496
CAMIONNETTES - CONDUCTEURS	16	70	496	566
- PASSAGERS	3	43	278	321
- ENSEMBLE	19	113	774	887
CAMIONS, TR. ROUTIERS - CONDUCTEURS	3	22	114	136
- PASSAGERS		5	50	55
- ENSEMBLE	3	27	164	191
TR. ROUTIERS - CONDUCTEURS	6	24	93	117
+ SEMI-REM. - PASSAGERS	1	3	13	16
- ENSEMBLE	7	27	106	133
TRANSPORTS - CONDUCTEURS		8	47	55
EN COMMUN - PASSAGERS		30	429	459
- ENSEMBLE		38	476	514
TRACTEURS - CONDUCTEURS	7	8	26	34
AGRICOLAS - PASSAGERS		2	4	6
- ENSEMBLE	7	10	30	40
VOITURETTES - CONDUCTEURS	9	31	70	101
- PASSAGERS	2	9	31	40
- ENSEMBLE	11	40	101	141
AUTRES - CONDUCTEURS	8	55	302	357
- PASSAGERS	4	20	136	156
- ENSEMBLE	12	75	438	513
TOTAL CONDUCTEURS	974	7544	33485	41029
TOTAL PASSAGERS	336	2337	14466	16803
TOUS USAGERS	1488	11070	51920	62990

VICTIMES PAR CATEGORIE D'USAGERS


HOMMES

	TUES	BLESSES GRAVES	BLESSES LEGERS	TOTAL BLESSES
PIETONS	675	3073	8204	11277
BICYCLETTES - CONDUCTEURS	246	1469	4115	5584
- PASSAGERS		11	50	61
- ENSEMBLE	246	1480	4165	5645
CYCLOMOTEURS - CONDUCTEURS	405	3793	11194	14987
- PASSAGERS	18	260	783	1043
- ENSEMBLE	423	4053	11977	16030
MOTOCYCLETTES- CONDUCTEURS	695	3921	10021	13942
- PASSAGERS	47	255	635	890
- ENSEMBLE	742	4176	10656	14832
VOITURES - CONDUCTEURS	2930	9614	31982	41596
DE TOURISME - PASSAGERS	799	3553	13449	17002
- ENSEMBLE	3729	13167	45431	58598
CAMIONNETTES - CONDUCTEURS	107	362	1406	1768
- PASSAGERS	23	144	624	768
- ENSEMBLE	130	506	2030	2536
CAMIONS, TR.ROUTIERS - CONDUCTEURS	42	152	633	785
- PASSAGERS	8	40	205	245
- ENSEMBLE	50	192	838	1030
TR.ROUTIERS - CONDUCTEURS	60	184	555	739
+ SEMI-REM. - PASSAGERS	6	12	42	54
- ENSEMBLE	66	196	597	793
TRANSPORTS - CONDUCTEURS	4	20	100	120
EN COMMUN - PASSAGERS	7	27	370	397
- ENSEMBLE	11	47	470	517
TRACTEURS - CONDUCTEURS	21	39	68	107
AGRICOLES - PASSAGERS	6	14	3	17
- ENSEMBLE	27	53	71	124
VOITURETTES - CONDUCTEURS	13	49	103	152
- PASSAGERS		5	28	33
- ENSEMBLE	13	54	131	185
AUTRES - CONDUCTEURS	18	97	426	523
- PASSAGERS	4	26	164	190
- ENSEMBLE	22	123	590	713
TOTAL CONDUCTEURS	4541	19700	60603	80303
TOTAL PASSAGERS	918	4347	16353	20700
TOUS USAGERS	6134	27120	85160	112280

VICTIMES PAR CATEGORIE D'USAGERS

FEMMES

	TUES	BLESSES GRAVES	BLESSES LEGRS	TOTAL BLESSES
PIETONS	451	2672	7861	10533
BICYCLETTES - CONDUCTEURS	74	441	1304	1745
- PASSAGERS	1	1	38	39
- ENSEMBLE	75	442	1342	1784
CYCLOMOTEURS - CONDUCTEURS	41	619	2556	3175
- PASSAGERS	8	163	704	867
- ENSEMBLE	49	782	3260	4042
MOTOCYCLETTES- CONDUCTEURS	24	132	508	640
- PASSAGERS	50	442	1130	1572
- ENSEMBLE	74	574	1638	2212
VOITURES - CONDUCTEURS	772	4165	19499	23664
DE TOURISME - PASSAGERS	922	4514	19965	24479
- ENSEMBLE	1694	8679	39464	48143
CAMIONNETTES - CONDUCTEURS	8	39	177	216
- PASSAGERS	16	73	360	433
- ENSEMBLE	24	112	537	649
CAMIONS, TR. ROUTIERS - CONDUCTEURS		1	6	7
- PASSAGERS	2	3	20	23
- ENSEMBLE	2	4	26	30
TR. ROUTIERS - CONDUCTEURS	1	2	7	9
+ SEMI-REM. - PASSAGERS	3	5	15	20
- ENSEMBLE	4	7	22	29
TRANSPORTS - CONDUCTEURS	1	3	15	18
EN COMMUN - PASSAGERS	6	54	622	676
- ENSEMBLE	7	57	637	694
TRACTEURS - CONDUCTEURS	1	3	1	4
AGRICOLES - PASSAGERS	2	2	9	11
- ENSEMBLE	3	5	10	15
VOITURETTES - CONDUCTEURS	9	12	57	69
- PASSAGERS	3	20	33	53
- ENSEMBLE	12	32	90	122
AUTRES - CONDUCTEURS	2	22	149	171
- PASSAGERS	2	13	115	128
- ENSEMBLE	4	35	264	299
TOTAL CONDUCTEURS	933	5439	24279	29718
TOTAL PASSAGERS	1015	5290	23011	28301
TOUS USAGERS	2399	13401	55151	68552



VICTIMES SELON L'AGE

	TOUS USAGERS				PIETONS			
	TUES	BLESSES GRAVES	BLESSES LEGRS	TOTAL BLESSES	TUES	BLESSES GRAVES	BLESSES LEGRS	TOTAL BLESSES
< 1 AN	16	18	179	197		1	11	12
1 AN	18	41	310	351	1	5	26	31
2 ANS	19	78	442	520	8	24	123	147
3 ANS	14	123	654	777	4	68	235	303
4 ANS	18	134	668	802	6	77	280	357
0 - 4 ANS	85	394	2253	2647	19	175	675	850
5 ANS	31	184	770	954	13	102	340	442
6 ANS	23	219	875	1094	9	137	395	532
7 ANS	28	247	1004	1251	8	148	467	615
8 ANS	37	294	1060	1354	12	155	515	670
9 ANS	29	276	1076	1352	9	144	486	630
5 - 9 ANS	148	1220	4785	6005	51	686	2203	2889
10 ANS	25	239	995	1234	3	113	402	515
11 ANS	25	261	1079	1340	6	112	411	523
12 ANS	30	300	1182	1482	7	125	437	562
13 ANS	41	291	1147	1438	8	109	418	527
14 ANS	52	488	1742	2230	9	75	311	386
10-14 ANS	173	1579	6145	7724	33	534	1979	2513
15 ANS	72	831	2671	3502	4	85	281	366
16 ANS	83	1016	3357	4373	11	87	243	330
17 ANS	130	1213	4032	5245	7	73	288	361
18 ANS	182	1303	4271	5574	4	77	233	310
19 ANS	256	1312	4702	6014	11	72	259	331
15-19 ANS	723	5675	19033	24708	37	394	1304	1698
20 ANS	298	1436	5064	6500	16	71	249	320
21 ANS	301	1515	5184	6699	8	73	211	284
22 ANS	349	1525	5311	6836	15	68	258	326
23 ANS	299	1392	4837	6229	15	48	230	278
24 ANS	232	1233	4569	5802	10	44	200	244
20-24 ANS	1479	7101	24965	32066	64	304	1148	1452
25-29 ANS	1010	4722	17690	22412	58	259	981	1240
30-34 ANS	689	3405	13098	16503	46	226	841	1067
35-39 ANS	576	2846	10525	13371	54	234	712	946
40-44 ANS	524	2521	9416	11937	59	289	783	1072
45-49 ANS	541	2219	8028	10247	54	294	820	1114
50-54 ANS	354	1514	5579	7093	59	221	639	860
55-59 ANS	322	1434	4612	6046	56	255	594	849
60-64 ANS	368	1382	3793	5175	62	274	605	879
65-69 ANS	389	1233	3249	4482	93	299	635	934
70-74 ANS	425	1281	2921	4202	88	400	726	1126
75-79 ANS	212	669	1456	2125	70	263	421	684
80 ANS ET +	504	1168	2311	3479	221	629	975	1604
AGE IND.	11	158	452	610	2	9	24	33
TOTAL	8533	40521	140311	180832	1126	5745	16065	21810

VICTIMES SELON L'AGE

	CYCLISTES				DONT CONDUCTEURS			
	TUES	BLESSES GRAVES	BLESSES LEGRS	TOTAL BLESSES	TUES	BLESSES GRAVES	BLESSES LEGRS	TOTAL BLESSES
< 1 AN		1	3	4		1	2	3
1 AN								
2 ANS		2	6	8		1		1
3 ANS		1	8	9			2	2
4 ANS	1	1	12	13	1	1	8	9
0 - 4 ANS	1	5	29	34	1	3	12	15
5 ANS	1	14	17	31	1	14	15	29
6 ANS	4	15	54	69	4	15	50	65
7 ANS	1	35	77	112	1	34	74	108
8 ANS	11	50	87	137	11	50	85	135
9 ANS	5	63	102	165	5	63	97	160
5 - 9 ANS	22	177	337	514	22	176	321	497
10 ANS	8	44	128	172	8	43	126	169
11 ANS	9	57	157	214	9	56	154	210
12 ANS	7	84	204	288	7	84	201	285
13 ANS	12	72	219	291	12	72	216	288
14 ANS	6	78	226	304	6	75	221	296
10-14 ANS	42	335	934	1269	42	330	918	1248
15 ANS	7	54	233	287	7	53	227	280
16 ANS	2	59	179	238	2	59	174	233
17 ANS	2	44	166	210	2	44	164	208
18 ANS	3	45	153	198	3	45	149	194
19 ANS	6	26	135	161	6	26	133	159
15-19 ANS	20	228	866	1094	20	227	847	1074
20 ANS	4	40	155	195	4	39	154	193
21 ANS	2	25	116	141	2	25	115	140
22 ANS	7	25	130	155	7	25	130	155
23 ANS	3	28	109	137	3	27	109	136
24 ANS	3	18	93	111	3	18	93	111
20-24 ANS	19	136	603	739	19	134	601	735
25-29 ANS	17	87	432	519	16	87	429	516
30-34 ANS	20	79	340	419	20	78	335	413
35-39 ANS	13	97	288	385	13	97	287	384
40-44 ANS	16	101	302	403	16	101	301	402
45-49 ANS	16	101	246	347	16	101	246	347
50-54 ANS	19	96	217	313	19	96	216	312
55-59 ANS	17	109	246	355	17	109	241	350
60-64 ANS	26	104	210	314	26	104	209	313
65-69 ANS	20	89	172	261	20	89	172	261
70-74 ANS	27	80	141	221	27	80	141	221
75-79 ANS	6	39	60	99	6	39	60	99
80 ANS ET +	20	49	73	122	20	49	72	121
AGE IND.		10	11	21		10	11	21
TOTAL	321	1922	5507	7429	320	1910	5419	7329

VICTIMES SELON L'AGE

	CYCLOMOTORISTES				DONT CONDUCTEURS			
	TUES	BLESSES GRAVES	BLESSES LEGRS	TOTAL BLESSES	TUES	BLESSES GRAVES	BLESSES LEGRS	TOTAL BLESSES
< 1 AN		3	1	4		3	1	4
1 AN		1	1	2		1	1	2
2 ANS			1	1				
3 ANS		1		1				
4 ANS	1		1	1	1			
0 - 4 ANS	1	5	4	9	1	4	2	6
5 ANS		1	4	5			1	1
6 ANS		2	7	9		1	4	5
7 ANS		1	7	8			4	4
8 ANS		1	1	2		1	1	2
9 ANS		3	13	16		2	1	3
5 - 9 ANS		8	32	40		4	11	15
10 ANS		4	13	17		1	4	5
11 ANS		7	25	32		2	5	7
12 ANS	1	15	40	55		3	10	13
13 ANS	1	27	81	108		13	21	34
14 ANS	21	233	672	905	18	199	548	747
10-14 ANS	23	286	831	1117	18	218	588	806
15 ANS	34	563	1527	2090	30	494	1322	1816
16 ANS	38	655	2094	2749	36	596	1867	2463
17 ANS	47	681	2216	2897	44	619	1999	2618
18 ANS	34	473	1674	2147	29	433	1502	1935
19 ANS	26	259	1002	1261	25	230	895	1125
15-19 ANS	179	2631	8513	11144	164	2372	7585	9957
20 ANS	11	160	680	840	10	146	626	772
21 ANS	12	132	556	688	12	117	510	627
22 ANS	14	119	423	542	13	107	388	495
23 ANS	9	60	309	369	9	58	286	344
24 ANS	5	62	296	358	5	58	278	336
20-24 ANS	51	533	2264	2797	49	486	2088	2574
25-29 ANS	24	262	886	1148	23	244	839	1083
30-34 ANS	31	169	595	764	30	161	569	730
35-39 ANS	16	187	448	635	15	182	435	617
40-44 ANS	18	166	432	598	18	161	419	580
45-49 ANS	24	139	340	479	24	137	333	470
50-54 ANS	21	106	236	342	21	105	234	339
55-59 ANS	14	83	192	275	14	83	189	272
60-64 ANS	9	84	124	208	9	83	123	206
65-69 ANS	19	50	121	171	19	50	121	171
70-74 ANS	16	53	104	157	16	52	102	154
75-79 ANS	8	36	53	89	8	35	52	87
80 ANS ET +	15	28	45	73	15	28	44	72
AGE IND.	3	9	17	26	2	7	16	23
TOTAL	472	4835	15237	20072	446	4412	13750	18162

VICTIMES SELON L'AGE

MOTOCYCLISTES

DONT CONDUCTEURS

	TUES	BLESSES GRAVES	BLESSES LEGRS	TOTAL BLESSES	TUES	BLESSES GRAVES	BLESSES LEGRS	TOTAL BLESSES
< 1 AN			1	1			1	1
1 AN		1	1	2				
2 ANS			2	2			1	1
3 ANS			1	1			1	1
4 ANS		1	1	2				
0 - 4 ANS		2	6	8			3	3
5 ANS			3	3			1	1
6 ANS	1	3	1	4				
7 ANS			5	5				
8 ANS		1	5	6			1	1
9 ANS		1	2	3				
5 - 9 ANS	1	5	16	21			2	2
10 ANS		3	8	11		1		1
11 ANS			6	6			1	1
12 ANS	2	3	7	10		1	1	2
13 ANS	2	5	12	17		2		2
14 ANS		8	17	25		2	7	9
10-14 ANS	4	19	50	69		6	9	15
15 ANS	1	10	38	48		3	7	10
16 ANS	1	30	73	103	1	13	36	49
17 ANS	17	122	243	365	15	89	172	261
18 ANS	29	181	430	611	20	144	322	466
19 ANS	30	183	486	669	25	135	356	491
15-19 ANS	78	526	1270	1796	61	384	893	1277
20 ANS	39	238	586	824	34	181	451	632
21 ANS	43	305	718	1023	40	248	581	829
22 ANS	67	327	750	1077	59	266	615	881
23 ANS	56	299	795	1094	46	262	663	925
24 ANS	49	288	747	1035	42	242	625	867
20-24 ANS	254	1457	3596	5053	221	1199	2935	4134
25-29 ANS	204	1102	2775	3877	181	987	2449	3436
30-34 ANS	104	704	1868	2572	101	634	1723	2357
35-39 ANS	79	418	1189	1607	71	380	1104	1484
40-44 ANS	45	247	691	938	42	222	637	859
45-49 ANS	23	137	437	574	21	124	402	526
50-54 ANS	6	48	202	250	5	44	194	238
55-59 ANS	11	33	81	114	10	29	78	107
60-64 ANS	3	16	41	57	3	14	38	52
65-69 ANS	2	14	26	40	2	14	24	38
70-74 ANS	2	4	21	25	1	3	19	22
75-79 ANS		2	3	5		2	2	4
80 ANS ET +		2	1	3		2	1	3
AGE IND.		14	21	35		9	16	25
TOTAL	816	4750	12294	17044	719	4053	10529	14582

VICTIMES SELON L'AGE

TOUS USAGERS DE DEUX-ROUES

DONT CONDUCTEURS

	TUES	BLESSES GRAVES	BLESSES LEGRS	TOTAL BLESSES	TUES	BLESSES GRAVES	BLESSES LEGRS	TOTAL BLESSES
< 1 AN		4	5	9		4	4	8
1 AN		2	2	4		1	1	2
2 ANS		2	9	11		1	1	2
3 ANS		2	9	11			3	3
4 ANS	2	2	14	16	2	1	8	9
0 - 4 ANS	2	12	39	51	2	7	17	24
5 ANS	1	15	24	39	1	14	17	31
6 ANS	5	20	62	82	4	16	54	70
7 ANS	1	36	89	125	1	34	78	112
8 ANS	11	52	93	145	11	51	87	138
9 ANS	5	67	117	184	5	65	98	163
5 - 9 ANS	23	190	385	575	22	180	334	514
10 ANS	8	51	149	200	8	45	130	175
11 ANS	9	64	188	252	9	58	160	218
12 ANS	10	102	251	353	7	88	212	300
13 ANS	15	104	312	416	12	87	237	324
14 ANS	27	319	915	1234	24	276	776	1052
10-14 ANS	69	640	1815	2455	60	554	1515	2069
15 ANS	42	627	1798	2425	37	550	1556	2106
16 ANS	41	744	2346	3090	39	668	2077	2745
17 ANS	66	847	2625	3472	61	752	2335	3087
18 ANS	66	699	2257	2956	52	622	1973	2595
19 ANS	62	468	1623	2091	56	391	1384	1775
15-19 ANS	277	3385	10649	14034	245	2983	9325	12308
20 ANS	54	438	1421	1859	48	366	1231	1597
21 ANS	57	462	1390	1852	54	390	1206	1596
22 ANS	88	471	1303	1774	79	398	1133	1531
23 ANS	68	387	1213	1600	58	347	1058	1405
24 ANS	57	368	1136	1504	50	318	996	1314
20-24 ANS	324	2126	6463	8589	289	1819	5624	7443
25-29 ANS	245	1451	4093	5544	220	1318	3717	5035
30-34 ANS	155	952	2803	3755	151	873	2627	3500
35-39 ANS	108	702	1925	2627	99	659	1826	2485
40-44 ANS	79	514	1425	1939	76	484	1357	1841
45-49 ANS	63	377	1023	1400	61	362	981	1343
50-54 ANS	46	250	655	905	45	245	644	889
55-59 ANS	42	225	519	744	41	221	508	729
60-64 ANS	38	204	375	579	38	201	370	571
65-69 ANS	41	153	319	472	41	153	317	470
70-74 ANS	45	137	266	403	44	135	262	397
75-79 ANS	14	77	116	193	14	76	114	190
80 ANS ET +	35	79	119	198	35	79	117	196
AGE IND.	3	33	49	82	2	26	43	69
TOTAL	1609	11507	33038	44545	1485	10375	29698	40073

VICTIMES SELON L'AGE

	USAGERS DE VOITURES DE TOURISME				DONT CONDUCTEURS			
	TUES	BLESSES GRAVES	BLESSES LEGRS	TOTAL BLESSES	TUES	BLESSES GRAVES	BLESSES LEGRS	TOTAL BLESSES
< 1 AN	15	13	163	176	1		4	4
1 AN	16	34	273	307		2	4	6
2 ANS	11	52	297	349			3	3
3 ANS	9	53	395	448			4	4
4 ANS	10	52	351	403		1	1	2
0 - 4 ANS	61	204	1479	1683	1	3	16	19
5 ANS	17	66	385	451		1	1	2
6 ANS	8	60	396	456			2	2
7 ANS	19	60	425	485			4	4
8 ANS	13	83	427	510			8	8
9 ANS	14	65	419	484			4	4
5 - 9 ANS	71	334	2052	2386		1	19	20
10 ANS	13	69	408	477		1	6	7
11 ANS	8	80	447	527		1	4	5
12 ANS	13	67	450	517			2	2
13 ANS	16	72	385	457		1	6	7
14 ANS	14	89	462	551		4	2	6
10-14 ANS	64	377	2152	2529		7	20	27
15 ANS	24	111	530	641	1	5	22	27
16 ANS	28	168	686	854	3	18	31	49
17 ANS	55	278	1045	1323	10	27	60	87
18 ANS	109	510	1714	2224	37	153	418	571
19 ANS	180	754	2699	3453	91	377	1292	1669
15-19 ANS	396	1821	6674	8495	142	580	1823	2403
20 ANS	221	899	3256	4155	130	538	1775	2313
21 ANS	233	951	3439	4390	162	636	2090	2726
22 ANS	229	947	3569	4516	147	596	2234	2830
23 ANS	204	913	3216	4129	152	621	2122	2743
24 ANS	159	783	3047	3830	113	543	2082	2625
20-24 ANS	1046	4493	16527	21020	704	2934	10303	13237
25-29 ANS	657	2833	11736	14569	520	2069	8378	10447
30-34 ANS	447	2055	8672	10727	367	1543	6445	7988
35-39 ANS	373	1762	7250	9012	297	1345	5506	6851
40-44 ANS	357	1577	6601	8178	294	1175	4870	6045
45-49 ANS	380	1395	5653	7048	314	1048	4153	5201
50-54 ANS	221	952	3884	4836	193	688	2796	3484
55-59 ANS	204	871	3221	4092	154	562	2106	2668
60-64 ANS	248	860	2632	3492	169	512	1555	2067
65-69 ANS	241	741	2191	2932	138	420	1295	1715
70-74 ANS	284	713	1828	2541	181	438	1038	1476
75-79 ANS	125	310	866	1176	81	180	474	654
80 ANS ET +	244	441	1155	1596	144	244	600	844
AGE IND.	4	107	322	429	3	30	84	114
TOTAL	5423	21846	84895	106741	3702	13779	51481	65260

VICTIMES SELON L'AGE

USAGERS DE CAMIONNETTES

DONT CONDUCTEURS

	TUES	BLESSES GRAVES	BLESSES LEGRS	TOTAL BLESSES	TUES	BLESSES GRAVES	BLESSES LEGRS	TOTAL BLESSES
< 1 AN								
1 AN			4	4				
2 ANS			4	4				
3 ANS			6	6				
4 ANS		1	4	5				
0 - 4 ANS		1	18	19				
5 ANS			8	8				
6 ANS		2	6	8				
7 ANS		3	10	13				
8 ANS		2	11	13				
9 ANS	1		14	14				
5 - 9 ANS	1	7	49	56				
10 ANS		2	13	15				
11 ANS	1	3	8	11				
12 ANS		4	14	18		1		1
13 ANS	2	3	10	13				
14 ANS	1	2	14	16			1	1
10-14 ANS	4	14	59	73		1	1	2
15 ANS	1	3	14	17			1	1
16 ANS	1	6	20	26		1	2	3
17 ANS	1	1	15	16			1	1
18 ANS	2	6	25	31	1	1	1	2
19 ANS	3	7	45	52		3	19	22
15-19 ANS	8	23	119	142	1	5	24	29
20 ANS	3	14	70	84	2	8	36	44
21 ANS	1	18	66	84	1	11	35	46
22 ANS	7	18	91	109	5	9	55	64
23 ANS	8	14	72	86	8	9	50	59
24 ANS	2	19	90	109	1	13	53	66
20-24 ANS	21	83	389	472	17	50	229	279
25-29 ANS	23	82	414	496	19	61	274	335
30-34 ANS	12	78	350	428	10	53	243	296
35-39 ANS	18	66	257	323	13	46	184	230
40-44 ANS	18	70	282	352	14	50	197	247
45-49 ANS	18	67	214	281	16	50	154	204
50-54 ANS	11	37	167	204	8	26	120	146
55-59 ANS	9	40	110	150	9	26	75	101
60-64 ANS	4	19	58	77	4	16	42	58
65-69 ANS	5	11	25	36	2	9	16	25
70-74 ANS	2	7	17	24	2	4	11	15
75-79 ANS		3	6	9		1	3	4
80 ANS ET +		6	10	16		1	7	8
AGE IND.		4	23	27		2	3	5
TOTAL	154	618	2567	3185	115	401	1583	1984

VICTIMES SELON L'AGE

USAGERS DE POIDS LOURDS

DONT CONDUCTEURS

	TUES	BLESSES GRAVES	BLESSES LEGRS	TOTAL BLESSES	TUES	BLESSES GRAVES	BLESSES LEGRS	TOTAL BLESSES
< 1 AN								
1 AN	1		1	1				
2 ANS			2	2				
3 ANS			1	1				
4 ANS			2	2				
0 - 4 ANS	1		6	6				
5 ANS								
6 ANS			1	1				
7 ANS			1	1				
8 ANS		1	2	3				
9 ANS			1	1				
5 - 9 ANS		1	5	6				
10 ANS	1	1		1				
11 ANS								
12 ANS			1	1			1	1
13 ANS		1	3	4				
14 ANS		1	2	3			2	2
10-14 ANS	1	3	6	9			3	3
15 ANS			3	3			2	2
16 ANS			3	3				
17 ANS		2	5	7				
18 ANS		2	4	6		1	1	2
19 ANS		5	27	32		1	7	8
15-19 ANS		9	42	51		2	10	12
20 ANS	2	4	25	29		2	9	11
21 ANS	1	2	28	30	1	1	20	21
22 ANS	10	13	43	56	7	8	25	33
23 ANS	2	21	60	81	1	17	47	64
24 ANS	3	7	39	46	1	7	33	40
20-24 ANS	18	47	195	242	10	35	134	169
25-29 ANS	19	58	267	325	18	52	231	283
30-34 ANS	21	67	246	313	19	60	206	266
35-39 ANS	12	58	198	256	10	53	174	227
40-44 ANS	7	48	157	205	7	40	129	169
45-49 ANS	18	51	161	212	16	45	145	190
50-54 ANS	13	25	99	124	12	22	84	106
55-59 ANS	7	22	67	89	7	22	63	85
60-64 ANS	3	5	21	26	3	4	18	22
65-69 ANS	1	2		2	1	2		2
70-74 ANS		1		1				
75-79 ANS	1		1	1			1	1
80 ANS ET +		1		1		1		1
AGE IND.		1	12	13		1	3	4
TOTAL	122	399	1483	1882	103	339	1201	1540

VICTIMES SELON L'AGE

	USAGERS DE TRANSPORTS EN COMMUN				DONT CONDUCTEURS			
	TUES	BLESSES GRAVES	BLESSES LEGRS	TOTAL BLESSES	TUES	BLESSES GRAVES	BLESSES LEGRS	TOTAL BLESSES
< 1 AN								
1 AN			3	3				
2 ANS								
3 ANS			5	5				
4 ANS		1	12	13				
0 - 4 ANS		1	20	21				
5 ANS			10	10				
6 ANS			8	8				
7 ANS			6	6				
8 ANS		1	8	9				
9 ANS			31	31				
5 - 9 ANS		1	63	64				
10 ANS			20	20				
11 ANS		1	18	19			1	1
12 ANS		1	22	23				
13 ANS			13	13				
14 ANS			25	25				
10-14 ANS		2	98	100			1	1
15 ANS		1	26	27				
16 ANS		3	27	30				
17 ANS	1	3	25	28				
18 ANS		3	13	16				
19 ANS		1	19	20				
15-19 ANS	1	11	110	121				
20 ANS		3	18	21				
21 ANS		1	14	15				
22 ANS		2	17	19		1	1	2
23 ANS			15	15			2	2
24 ANS		4	20	24		1		1
20-24 ANS		10	84	94		2	3	5
25-29 ANS	2	5	66	71		2	15	17
30-34 ANS		2	70	72		2	17	19
35-39 ANS	2	11	80	91		2	19	21
40-44 ANS	2	9	82	91		6	20	26
45-49 ANS	1	11	75	86	1	4	17	21
50-54 ANS	3	9	79	88	1	3	11	14
55-59 ANS	1	4	54	58	1	1	9	10
60-64 ANS	3	6	48	54	1	1	3	4
65-69 ANS		4	46	50				
70-74 ANS		6	48	54				
75-79 ANS		5	30	35				
80 ANS ET +	1	3	33	36				
AGE IND.	2	4	21	25	1			
TOTAL	18	104	1107	1211	5	23	115	138

VICTIMES SELON L'AGE


	AUTRES USAGERS				DONT CONDUCTEURS			
	TUES	BLESSES GRAVES	BLESSES LEGRS	TOTAL BLESSES	TUES	BLESSES GRAVES	BLESSES LEGRS	TOTAL BLESSES
< 1 AN	1				1			
1 AN			1	1				
2 ANS			7	7				
3 ANS	1		3	3	1			
4 ANS		1	5	6				
0 - 4 ANS	2	1	16	17	2			
5 ANS		1	3	4				
6 ANS	1		7	7				
7 ANS			6	6			2	2
8 ANS	1		4	4	1		2	2
9 ANS			8	8			2	2
5 - 9 ANS	2	1	28	29	1		6	6
10 ANS		3	3	6				
11 ANS	1	1	7	8			5	5
12 ANS		1	7	8			4	4
13 ANS		2	6	8		1	3	4
14 ANS	1	2	13	15		1	6	7
10-14 ANS	2	9	36	45		2	18	20
15 ANS	1	4	19	23		3	13	16
16 ANS	2	8	32	40	1	5	16	21
17 ANS		9	29	38		5	20	25
18 ANS	1	6	25	31	1	5	18	23
19 ANS		5	30	35		2	16	18
15-19 ANS	4	32	135	167	2	20	83	103
20 ANS	2	7	25	32	2	3	16	19
21 ANS	1	8	36	44	1	5	24	29
22 ANS		6	30	36		6	16	22
23 ANS	2	9	31	40	2	7	22	29
24 ANS	1	8	37	45	1	6	28	34
20-24 ANS	6	38	159	197	6	27	106	133
25-29 ANS	6	34	133	167	4	28	93	121
30-34 ANS	8	25	116	141	7	19	86	105
35-39 ANS	9	13	103	116	5	11	75	86
40-44 ANS	2	14	86	100	2	10	72	82
45-49 ANS	7	24	82	106	5	19	65	84
50-54 ANS	1	20	56	76	1	18	48	66
55-59 ANS	3	17	47	64	3	13	36	49
60-64 ANS	10	14	54	68	9	8	37	45
65-69 ANS	8	23	33	56	6	21	23	44
70-74 ANS	6	17	36	53	6	13	27	40
75-79 ANS	2	11	16	27	2	6	13	19
80 ANS ET +	3	9	19	28	3	7	15	22
AGE IND.			1	1			1	1
TOTAL	81	302	1156	1458	64	222	804	1026

VICTIMES SELON L'AGE

HOMMES

FEMMES

	TUES	BLESSES GRAVES	BLESSES LEGRS	TOTAL BLESSES	TUES	BLESSES GRAVES	BLESSES LEGRS	TOTAL BLESSES
< 1 AN	7	13	83	96	9	5	96	101
1 AN	10	19	144	163	8	22	166	188
2 ANS	13	43	252	295	6	35	190	225
3 ANS	8	79	383	462	6	44	271	315
4 ANS	11	91	410	501	7	43	258	301
0 - 4 ANS	49	245	1272	1517	36	149	981	1130
5 ANS	20	108	446	554	11	76	324	400
6 ANS	15	143	530	673	8	76	345	421
7 ANS	19	145	619	764	9	102	385	487
8 ANS	27	182	645	827	10	112	415	527
9 ANS	11	179	651	830	18	97	425	522
5 - 9 ANS	92	757	2891	3648	56	463	1894	2357
10 ANS	11	138	582	720	14	101	413	514
11 ANS	11	151	588	739	14	110	491	601
12 ANS	18	180	663	843	12	120	519	639
13 ANS	23	178	653	831	18	113	494	607
14 ANS	32	345	1108	1453	20	143	634	777
10-14 ANS	95	992	3594	4586	78	587	2551	3138
15 ANS	51	622	1714	2336	21	209	957	1166
16 ANS	57	770	2259	3029	26	246	1098	1344
17 ANS	102	904	2784	3688	28	309	1248	1557
18 ANS	145	997	2864	3861	37	306	1407	1713
19 ANS	206	947	3072	4019	50	365	1630	1995
15-19 ANS	561	4240	12693	16933	162	1435	6340	7775
20 ANS	228	1049	3293	4342	70	387	1771	2158
21 ANS	233	1098	3446	4544	68	417	1738	2155
22 ANS	293	1145	3541	4686	56	380	1770	2150
23 ANS	237	1070	3151	4221	62	322	1686	2008
24 ANS	185	916	2968	3884	47	317	1601	1918
20-24 ANS	1176	5278	16399	21677	303	1823	8566	10389
25-29 ANS	781	3460	11501	14961	229	1262	6189	7451
30-34 ANS	548	2457	8248	10705	141	948	4850	5798
35-39 ANS	440	1902	6311	8213	136	944	4214	5158
40-44 ANS	402	1670	5334	7004	122	851	4082	4933
45-49 ANS	398	1413	4430	5843	143	806	3598	4404
50-54 ANS	256	928	3116	4044	98	586	2463	3049
55-59 ANS	220	828	2434	3262	102	606	2178	2784
60-64 ANS	237	732	1859	2591	131	650	1934	2584
65-69 ANS	234	619	1624	2243	155	614	1625	2239
70-74 ANS	247	647	1386	2033	178	634	1535	2169
75-79 ANS	108	316	712	1028	104	353	744	1097
80 ANS ET +	280	545	1127	1672	224	623	1184	1807
AGE IND.	10	91	229	320	1	67	223	290
TOTAL	6134	27120	85160	112280	2399	13401	55151	68552



ACCIDENTS SELON LE MOIS

	ACCIDENTS CORPORELS	DONT MORTELS	TUES	BLESSES GRAVES	BLESSES LEGRS	TOTAL BLESSES
MILIEU URBAIN						
JANVIER	7989	240	255	1765	8563	10328
FEVRIER	6543	183	194	1403	6967	8370
MARS	7349	196	202	1566	7628	9194
AVRIL	7228	185	204	1587	7750	9337
MAI	7577	220	236	1630	8104	9734
JUIN	8333	205	219	1794	8694	10488
JUILLET	7319	195	209	1789	7713	9502
AOUT	6133	211	223	1533	6577	8110
SEPTEMBRE	7682	208	222	1702	8097	9799
OCTOBRE	8700	242	258	1764	9235	10999
NOVEMBRE	7730	231	249	1743	7988	9731
DECEMBRE	8277	262	276	1769	8726	10495
TOTAL	90860	2578	2747	20045	96042	116087
RASE CAMPAGNE						
JANVIER	3305	372	427	1568	3460	5028
FEVRIER	2775	339	379	1324	2858	4182
MARS	2877	321	353	1323	2911	4234
AVRIL	3302	358	418	1630	3660	5290
MAI	3306	409	474	1576	3593	5169
JUIN	3504	426	488	1734	3472	5206
JUILLET	4197	523	602	2205	4465	6670
AOUT	4023	451	545	2170	4506	6676
SEPTEMBRE	3725	455	518	1883	3857	5740
OCTOBRE	3888	464	526	1796	4125	5921
NOVEMBRE	3392	439	504	1580	3508	5088
DECEMBRE	3572	474	552	1687	3854	5541
TOTAL	41866	5031	5786	20476	44269	64745
ENSEMBLE DES RESEAUX						
JANVIER	11294	612	682	3333	12023	15356
FEVRIER	9318	522	573	2727	9825	12552
MARS	10226	517	555	2889	10539	13428
AVRIL	10530	543	622	3217	11410	14627
MAI	10883	629	710	3206	11697	14903
JUIN	11837	631	707	3528	12166	15694
JUILLET	11516	718	811	3994	12178	16172
AOUT	10156	662	768	3703	11083	14786
SEPTEMBRE	11407	663	740	3585	11954	15539
OCTOBRE	12588	706	784	3560	13360	16920
NOVEMBRE	11122	670	753	3323	11496	14819
DECEMBRE	11849	736	828	3456	12580	16036
TOTAL	132726	7609	8533	40521	140311	180832

ACCIDENTS SELON LE TYPE DE JOUR

	ACCIDENTS CORPORELS	DONT MORTELS	TUES	BLESSES GRAVES	BLESSES LEGRS	TOTAL BLESSES
MILIEU URBAIN						
LUNDI	11465	273	284	2321	11854	14175
MARDI	12845	337	354	2542	13021	15563
MERCREDI	12925	300	316	2709	13290	15999
JEUDI	12703	314	333	2611	12892	15503
VENDREDI	15199	407	439	3348	15610	18958
SAMEDI	11918	378	410	2881	13237	16118
DIMANCHE	8642	379	407	2320	10260	12580
VEILLE DE FETE	2806	78	78	673	3077	3750
FETE	2357	112	126	640	2801	3441
TOTAL	90860	2578	2747	20045	96042	116087
RASE CAMPAGNE						
LUNDI	4888	567	635	2225	4905	7130
MARDI	4852	544	611	2148	4813	6961
MERCREDI	5061	590	662	2266	4964	7230
JEUDI	5041	615	703	2329	5001	7330
VENDREDI	6273	744	863	2992	6524	9516
SAMEDI	6428	824	968	3387	7082	10469
DIMANCHE	6349	762	893	3450	7494	10944
VEILLE DE FETE	1393	172	195	755	1552	2307
FETE	1581	213	256	924	1934	2858
TOTAL	41866	5031	5786	20476	44269	64745
ENSEMBLE DES RESEAUX						
LUNDI	16353	840	919	4546	16759	21305
MARDI	17697	881	965	4690	17834	22524
MERCREDI	17986	890	978	4975	18254	23229
JEUDI	17744	929	1036	4940	17893	22833
VENDREDI	21472	1151	1302	6340	22134	28474
SAMEDI	18346	1202	1378	6268	20319	26587
DIMANCHE	14991	1141	1300	5770	17754	23524
VEILLE DE FETE	4199	250	273	1428	4629	6057
FETE	3938	325	382	1564	4735	6299
TOTAL	132726	7609	8533	40521	140311	180832

ACCIDENTS SELON L'HEURE

	ACCIDENTS CORPORELS	DONT MORTELS	TUES	BLESSES GRAVES	BLESSES LEGRS	TOTAL BLESSES
0 - 1 H	2681	269	310	1031	3099	4130
1 - 2 H	2360	231	274	995	2663	3658
2 - 3 H	1882	222	242	806	2139	2945
3 - 4 H	1627	189	220	757	1727	2484
4 - 5 H	1965	234	280	906	2153	3059
5 - 6 H	2087	244	279	854	2243	3097
6 - 7 H	2389	232	259	792	2455	3247
7 - 8 H	5427	296	311	1552	5300	6852
8 - 9 H	6286	261	284	1556	6414	7970
9 - 10 H	5204	244	261	1358	5406	6764
10 - 11 H	5549	294	315	1536	5556	7092
11 - 12 H	6777	305	341	1817	7068	8885
12 - 13 H	7569	279	314	1953	7923	9876
13 - 14 H	7015	296	330	1827	7293	9120
14 - 15 H	7786	358	403	2259	8337	10596
15 - 16 H	7852	360	407	2273	8606	10879
16 - 17 H	8900	421	472	2589	9397	11986
17 - 18 H	11296	466	514	3247	11820	15067
18 - 19 H	11728	594	650	3616	12136	15752
19 - 20 H	8789	517	574	2764	9314	12078
20 - 21 H	6394	379	427	2067	6819	8886
21 - 22 H	4475	357	421	1548	4837	6385
22 - 23 H	3571	308	352	1255	4050	5305
23 - 24 H	3117	253	293	1163	3556	4719
TOTAL	132726	7609	8533	40521	140311	180832

ACCIDENTS SELON L'HEURE

MILIEU URBAIN

	ACCIDENTS CORPORELS	DONT MORTELS	TUES	BLESSES GRAVES	BLESSES LEGRS	TOTAL BLESSES
0 - 1 H	1726	113	128	483	2027	2510
1 - 2 H	1453	89	100	482	1712	2194
2 - 3 H	1091	83	89	360	1328	1688
3 - 4 H	908	65	73	339	1053	1392
4 - 5 H	1016	83	98	340	1203	1543
5 - 6 H	1057	68	73	336	1211	1547
6 - 7 H	1307	63	65	324	1366	1690
7 - 8 H	3533	87	89	723	3466	4189
8 - 9 H	4361	84	87	785	4438	5223
9 - 10 H	3571	82	83	644	3720	4364
10 - 11 H	3817	113	117	754	3751	4505
11 - 12 H	4771	122	127	901	4913	5814
12 - 13 H	5575	91	95	1044	5795	6839
13 - 14 H	5123	98	100	963	5365	6328
14 - 15 H	5466	106	120	1129	5788	6917
15 - 16 H	5414	99	106	1066	5905	6971
16 - 17 H	6383	129	136	1325	6700	8025
17 - 18 H	8070	168	175	1674	8215	9889
18 - 19 H	8267	214	224	1850	8356	10206
19 - 20 H	6027	176	179	1414	6240	7654
20 - 21 H	4443	130	139	1094	4806	5900
21 - 22 H	3041	113	123	770	3429	4199
22 - 23 H	2385	120	131	650	2804	3454
23 - 24 H	2055	82	90	595	2451	3046
TOTAL	90860	2578	2747	20045	96042	116087

ACCIDENTS SELON L'HEURE

RASE CAMPAGNE

	ACCIDENTS CORPORELS	DONT MORTELS	TUES	BLESSES GRAVES	BLESSES LEGRS	TOTAL BLESSES
0 - 1 H	955	156	182	548	1072	1620
1 - 2 H	907	142	174	513	951	1464
2 - 3 H	791	139	153	446	811	1257
3 - 4 H	719	124	147	418	674	1092
4 - 5 H	949	151	182	566	950	1516
5 - 6 H	1030	176	206	518	1032	1550
6 - 7 H	1082	169	194	468	1089	1557
7 - 8 H	1894	209	222	829	1834	2663
8 - 9 H	1925	177	197	771	1976	2747
9 - 10 H	1633	162	178	714	1686	2400
10 - 11 H	1732	181	198	782	1805	2587
11 - 12 H	2006	183	214	916	2155	3071
12 - 13 H	1994	188	219	909	2128	3037
13 - 14 H	1892	198	230	864	1928	2792
14 - 15 H	2320	252	283	1130	2549	3679
15 - 16 H	2438	261	301	1207	2701	3908
16 - 17 H	2517	292	336	1264	2697	3961
17 - 18 H	3226	298	339	1573	3605	5178
18 - 19 H	3461	380	426	1766	3780	5546
19 - 20 H	2762	341	395	1350	3074	4424
20 - 21 H	1951	249	288	973	2013	2986
21 - 22 H	1434	244	298	778	1408	2186
22 - 23 H	1186	188	221	605	1246	1851
23 - 24 H	1062	171	203	568	1105	1673
TOTAL	41866	5031	5786	20476	44269	64745

ACCIDENTS SELON LA LUMIERE

	ACCIDENTS CORPORELS	DONT MORTELS	TUES	BLESSES GRAVES	BLESSES LEGRS	TOTAL BLESSES
MILIEU URBAIN						
JOUR	61696	1264	1327	12322	64122	76444
AUBE CREPUSCULE	4224	148	161	1019	4299	5318
NUIT SANS ECLAIRAGE	2182	236	259	864	2349	3213
NUIT ECL. ETEINT	668	62	72	282	686	968
NUIT ECL. ALLUME	22090	868	928	5558	24586	30144
TOTAL	90860	2578	2747	20045	96042	116087
RASE CAMPAGNE						
JOUR	26104	2675	3042	12288	27951	40239
AUBE CREPUSCULE	2491	299	350	1217	2596	3813
NUIT SANS ECLAIRAGE	11095	1878	2185	6214	11128	17342
NUIT ECL. ETEINT	224	25	33	97	259	356
NUIT ECL. ALLUME	1952	154	176	660	2335	2995
TOTAL	41866	5031	5786	20476	44269	64745
ENSEMBLE DES RESEAUX						
JOUR	87800	3939	4369	24610	92073	116683
AUBE CREPUSCULE	6715	447	511	2236	6895	9131
NUIT SANS ECLAIRAGE	13277	2114	2444	7078	13477	20555
NUIT ECL. ETEINT	892	87	105	379	945	1324
NUIT ECL. ALLUME	24042	1022	1104	6218	26921	33139
TOTAL	132726	7609	8533	40521	140311	180832

ACCIDENTS SELON LA CATEGORIE DE LA ROUTE

	ACCIDENTS CORPORELS	DONT MORTELS	TUES	BLESSES GRAVES	BLESSES LEGRS	TOTAL BLESSES
AUTOROUTES						
. LIAISON	2091	251	310	1192	2531	3723
. DEGAGEMENT	2724	119	136	318	3717	4035
TOTAL	4815	370	446	1510	6248	7758
ROUTES NATIONALES						
. AGGLOS < 5000 H.	2745	235	261	1085	2789	3874
. 5000-20000 H.	2733	145	156	850	2892	3742
. AGGLOS > 20000 H.	7277	242	263	1415	8364	9779
MILIEU URBAIN	12755	622	680	3350	14045	17395
RASE CAMPAGNE	10229	1529	1825	5449	11277	16726
TOTAL	22984	2151	2505	8799	25322	34121
ROUTES DEPARTEMENTALES						
. AGGLOS < 5000 H.	8531	574	619	3733	7787	11520
. 5000-20000 H.	5270	237	244	1782	5216	6998
. AGGLOS > 20000 H.	8009	206	218	1641	8773	10414
MILIEU URBAIN	21810	1017	1081	7156	21776	28932
RASE CAMPAGNE	22875	2853	3203	12098	22745	34843
TOTAL	44685	3870	4284	19254	44521	63775
VOIES COMMUNALES						
. AGGLOS < 5000 H.	1737	43	44	504	1621	2125
. 5000-20000 H.	4776	96	103	1091	4826	5917
. AGGLOS > 20000 H.	36664	524	554	5526	39726	45252
MILIEU URBAIN	43177	663	701	7121	46173	53294
RASE CAMPAGNE	2119	150	163	790	2042	2832
TOTAL	45296	813	864	7911	48215	56126
AUTRES VOIES						
. AGGLOS < 5000 H.	1330	48	49	499	1152	1651
. 5000-20000 H.	2302	81	86	706	2153	2859
. AGGLOS > 20000 H.	9345	138	141	1196	10570	11766
MILIEU URBAIN	12977	267	276	2401	13875	16276
RASE CAMPAGNE	1969	138	158	646	2130	2776
TOTAL	14946	405	434	3047	16005	19052
ENSEMBLE DES RESEAUX	132726	7609	8533	40521	140311	180832

ACCIDENTS SELON LA CATEGORIE DE LA ROUTE

JOUR

	ACCIDENTS CORPORELS	DONT MORTELS	TUES	BLESSES GRAVES	BLESSES LEGERS	TOTAL BLESSES
AUTOROUTES						
. LIAISON	1242	135	166	702	1435	2137
. DEGAGEMENT	1543	52	56	144	2055	2199
TOTAL	2785	187	222	846	3490	4336
ROUTES NATIONALES						
. AGGLOS < 5000 H.	1717	101	116	623	1779	2402
. 5000-20000 H.	1762	71	77	510	1843	2353
. AGGLOS > 20000 H.	4810	123	131	790	5437	6227
MILIEU URBAIN	8289	295	324	1923	9059	10982
RASE CAMPAGNE	6096	791	931	3171	6958	10129
TOTAL	14385	1086	1255	5094	16017	21111
ROUTES DEPARTEMENTALES						
. AGGLOS < 5000 H.	5505	263	282	2281	4974	7255
. 5000-20000 H.	3360	113	114	1053	3281	4334
. AGGLOS > 20000 H.	5343	101	106	963	5732	6695
MILIEU URBAIN	14208	477	502	4297	13987	18284
RASE CAMPAGNE	14442	1557	1735	7303	14704	22007
TOTAL	28650	2034	2237	11600	28691	40291
VOIES COMMUNALES						
. AGGLOS < 5000 H.	1263	22	22	359	1169	1528
. 5000-20000 H.	3379	52	54	727	3340	4067
. AGGLOS > 20000 H.	25391	260	265	3430	26959	30389
MILIEU URBAIN	30033	334	341	4516	31468	35984
RASE CAMPAGNE	1548	81	86	564	1486	2050
TOTAL	31581	415	427	5080	32954	38034
AUTRES VOIES						
. AGGLOS < 5000 H.	956	27	27	347	800	1147
. 5000-20000 H.	1647	46	46	475	1535	2010
. AGGLOS > 20000 H.	6491	80	82	754	7189	7943
MILIEU URBAIN	9094	153	155	1576	9524	11100
RASE CAMPAGNE	1305	64	73	414	1397	1811
TOTAL	10399	217	228	1990	10921	12911
ENSEMBLE DES RESEAUX	87800	3939	4369	24610	92073	116683

ACCIDENTS SELON LA CATEGORIE DE LA ROUTE

NUIT

	ACCIDENTS CORPORELS	DONT MORTELS	TUES	BLESSES GRAVES	BLESSES LEGRS	TOTAL BLESSES
AUTOROUTES						
. LIAISON	849	116	144	490	1096	1586
. DEGAGEMENT	1181	67	80	174	1662	1836
TOTAL	2030	183	224	664	2758	3422
ROUTES NATIONALES						
. AGGLOS < 5000 H.	1028	134	145	462	1010	1472
. 5000-20000 H.	971	74	79	340	1049	1389
. AGGLOS > 20000 H.	2467	119	132	625	2927	3552
MILIEU URBAIN	4466	327	356	1427	4986	6413
RASE CAMPAGNE	4133	738	894	2278	4319	6597
TOTAL	8599	1065	1250	3705	9305	13010
ROUTES DEPARTEMENTALES						
. AGGLOS < 5000 H.	3026	311	337	1452	2813	4265
. 5000-20000 H.	1910	124	130	729	1935	2664
. AGGLOS > 20000 H.	2666	105	112	678	3041	3719
MILIEU URBAIN	7602	540	579	2859	7789	10648
RASE CAMPAGNE	8433	1296	1468	4795	8041	12836
TOTAL	16035	1836	2047	7654	15830	23484
VOIES COMMUNALES						
. AGGLOS < 5000 H.	474	21	22	145	452	597
. 5000-20000 H.	1397	44	49	364	1486	1850
. AGGLOS > 20000 H.	11273	264	289	2096	12767	14863
MILIEU URBAIN	13144	329	360	2605	14705	17310
RASE CAMPAGNE	571	69	77	226	556	782
TOTAL	13715	398	437	2831	15261	18092
AUTRES VOIES						
. AGGLOS < 5000 H.	374	21	22	152	352	504
. 5000-20000 H.	655	35	40	231	618	849
. AGGLOS > 20000 H.	2854	58	59	442	3381	3823
MILIEU URBAIN	3883	114	121	825	4351	5176
RASE CAMPAGNE	664	74	85	232	733	965
TOTAL	4547	188	206	1057	5084	6141
ENSEMBLE DES RESEAUX	44926	3670	4164	15911	48238	64149

ACCIDENTS SELON LA CATEGORIE DE LA CHAUSSEE

	ACCIDENTS CORPORELS	DONT MORTELS	TUES	BLESSES GRAVES	BLESSES LEGRS	TOTAL BLESSES
MILIEU URBAIN						
CHAUSSEES SEPARÉES	9520	279	298	1701	10881	12582
CHAUSSEE SIMPLE	78350	2218	2361	17728	82167	99895
. 1 VOIE	5243	80	88	962	5365	6327
. 2 VOIES	53900	1756	1858	13645	55263	68908
. 3 VOIES	8324	174	191	1452	9198	10650
. 4 VOIES ET +	10883	208	224	1669	12341	14010
INDETERMINES	2990	81	88	616	2994	3610
TOTAL	90860	2578	2747	20045	96042	116087
RASE CAMPAGNE						
CHAUSSEES SEPARÉES	6248	567	664	2050	7602	9652
CHAUSSEE SIMPLE	35104	4427	5078	18205	36154	54359
. 1 VOIE	1167	92	106	479	1223	1702
. 2 VOIES	31169	3960	4521	16450	31645	48095
. 3 VOIES	2086	303	366	1046	2513	3559
. 4 VOIES ET +	682	72	85	230	773	1003
INDETERMINES	514	37	44	221	513	734
TOTAL	41866	5031	5786	20476	44269	64745
ENSEMBLE DES RESEAUX						
CHAUSSEES SEPARÉES	15768	846	962	3751	18483	22234
CHAUSSEE SIMPLE	113454	6645	7439	35933	118321	154254
. 1 VOIE	6410	172	194	1441	6588	8029
. 2 VOIES	85069	5716	6379	30095	86908	117003
. 3 VOIES	10410	477	557	2498	11711	14209
. 4 VOIES ET +	11565	280	309	1899	13114	15013
INDETERMINES	3504	118	132	837	3507	4344
TOTAL	132726	7609	8533	40521	140311	180832

ACCIDENTS SELON LE PROFIL EN LONG

	ACCIDENTS CORPORELS	DONT MORTELS	TUES	BLESSES GRAVES	BLESSES LEGERS	TOTAL BLESSES
MILIEU URBAIN						
. PLAT	78805	2055	2176	16627	83436	100063
. PENTE	9285	395	426	2628	9652	12280
. SOMMET DE COTE	1365	58	62	386	1496	1882
. BAS DE COTE	1361	70	83	401	1401	1802
. INDETERMINE	44			3	57	60
TOTAL	90860	2578	2747	20045	96042	116087
RASE CAMPAGNE						
. PLAT	31149	3707	4275	15159	33023	48182
. PENTE	7786	946	1086	3902	8126	12028
. SOMMET DE COTE	1464	167	193	709	1656	2365
. BAS DE COTE	1467	211	232	706	1464	2170
. INDETERMINE						
TOTAL	41866	5031	5786	20476	44269	64745
ENSEMBLE DES RESEAUX						
. PLAT	109954	5762	6451	31786	116459	148245
. PENTE	17071	1341	1512	6530	17778	24308
. SOMMET DE COTE	2829	225	255	1095	3152	4247
. BAS DE COTE	2828	281	315	1107	2865	3972
. INDETERMINE	44			3	57	60
TOTAL	132726	7609	8533	40521	140311	180832

ACCIDENTS SELON LE TRACE EN PLAN

	ACCIDENTS CORPORELS	DONT MORTELS	TUES	BLESSES GRAVES	BLESSES LEGRS	TOTAL BLESSES
MILIEU URBAIN						
.RECTILIGNE	79580	2009	2122	16443	84156	100599
.COURBE A GAUCHE	5386	264	293	1654	5543	7197
.COURBE A DROITE	4927	255	279	1631	5323	6954
.EN "S"	745	43	46	241	838	1079
.INDETERMINE	222	7	7	76	182	258
TOTAL	90860	2578	2747	20045	96042	116087
RASE CAMPAGNE						
.RECTILIGNE	29002	3480	3992	13999	31219	45218
.COURBE A GAUCHE	6009	721	847	3002	5976	8978
.COURBE A DROITE	5643	693	801	2897	5795	8692
.EN "S"	1025	118	124	482	1098	1580
.INDETERMINE	187	19	22	96	181	277
TOTAL	41866	5031	5786	20476	44269	64745
ENSEMBLE DES RESEAUX						
.RECTILIGNE	108582	5489	6114	30442	115375	145817
.COURBE A GAUCHE	11395	985	1140	4656	11519	16175
.COURBE A DROITE	10570	948	1080	4528	11118	15646
.EN "S"	1770	161	170	723	1936	2659
.INDETERMINE	409	26	29	172	363	535
TOTAL	132726	7609	8533	40521	140311	180832

ACCIDENTS SELON LES CONDITIONS ATMOSPHERIQUES

	ACCIDENTS CORPORELS	DONT MORTELS	TUES	BLESSES GRAVES	BLESSES LEGERS	TOTAL BLESSES
MILIEU URBAIN						
NORMALES	71056	1943	2065	15460	74306	89766
PLUIE LEGERE	12136	302	327	2411	13686	16097
PLUIE FORTE	2319	77	83	577	2559	3136
NEIGE - GRELE	292	11	11	72	328	400
BROUILLARD - FUMEE	344	16	17	106	360	466
VENT FORT - TEMPETE	238	10	10	64	247	311
TEMPS EBLOUISSANT	503	23	23	190	422	612
TEMPS COUVERT	3379	167	178	993	3518	4511
AUTRE	593	29	33	172	616	788
TOTAL	90860	2578	2747	20045	96042	116087
RASE CAMPAGNE						
NORMALES	28914	3448	3942	14035	29889	43924
PLUIE LEGERE	5199	562	654	2442	6008	8450
PLUIE FORTE	1619	192	234	865	1981	2846
NEIGE - GRELE	438	41	50	228	538	766
BROUILLARD - FUMEE	796	113	139	417	803	1220
VENT FORT - TEMPETE	242	40	43	126	217	343
TEMPS EBLOUISSANT	486	70	79	240	469	709
TEMPS COUVERT	3634	488	557	1887	3821	5708
AUTRE	538	77	88	236	543	779
TOTAL	41866	5031	5786	20476	44269	64745
ENSEMBLE DES RESEAUX						
NORMALES	99970	5391	6007	29495	104195	133690
PLUIE LEGERE	17335	864	981	4853	19694	24547
PLUIE FORTE	3938	269	317	1442	4540	5982
NEIGE - GRELE	730	52	61	300	866	1166
BROUILLARD - FUMEE	1140	129	156	523	1163	1686
VENT FORT - TEMPETE	480	50	53	190	464	654
TEMPS EBLOUISSANT	989	93	102	430	891	1321
TEMPS COUVERT	7013	655	735	2880	7339	10219
AUTRE	1131	106	121	408	1159	1567
TOTAL	132726	7609	8533	40521	140311	180832

ACCIDENTS SELON L'ETAT DE LA SURFACE

	ACCIDENTS CORPORELS	DONT MORTELS	TUES	BLESSES GRAVES	BLESSES LEGRS	TOTAL BLESSES
MILIEU URBAIN						
NORMALE	69856	1903	2018	15366	72635	88001
MOUILLEE	19361	612	664	4299	21655	25954
FLAQUES	89	6	6	26	94	120
INONDEE	29	3	3	12	31	43
ENNEIGEE	185	5	5	42	206	248
BOUE	44	2	2	7	54	61
VERGLACEE	262	10	10	68	285	353
CORPS GRAS	171	2	2	30	196	226
AUTRE	863	35	37	195	886	1081
TOTAL	90860	2578	2747	20045	96042	116087
RASE CAMPAGNE						
NORMALE	29226	3549	4049	14269	29970	44239
MOUILLEE	11202	1340	1577	5539	12728	18267
FLAQUES	111	6	8	49	129	178
INONDEE	46	8	8	37	44	81
ENNEIGEE	288	24	27	139	357	496
BOUE	72	8	10	26	59	85
VERGLACEE	456	46	52	216	487	703
CORPS GRAS	114	9	10	51	146	197
AUTRE	351	41	45	150	349	499
TOTAL	41866	5031	5786	20476	44269	64745
ENSEMBLE DES RESEAUX						
NORMALE	99082	5452	6067	29635	102605	132240
MOUILLEE	30563	1952	2241	9838	34383	44221
FLAQUES	200	12	14	75	223	298
INONDEE	75	11	11	49	75	124
ENNEIGEE	473	29	32	181	563	744
BOUE	116	10	12	33	113	146
VERGLACEE	718	56	62	284	772	1056
CORPS GRAS	285	11	12	81	342	423
AUTRE	1214	76	82	345	1235	1580
TOTAL	132726	7609	8533	40521	140311	180832

ACCIDENTS SELON L'ETAT DE LA ROUTE

	ACCIDENTS CORPORELS	DONT MORTELS	TUES	BLESSES GRAVES	BLESSES LEGRS	TOTAL BLESSES
MILIEU URBAIN						
CONFORTABLE	23625	727	774	5203	25060	30263
EN BON ETAT	64673	1748	1864	14107	68469	82576
DEFORMEE	1022	55	59	336	953	1289
OBJETS EPARS	19			3	22	25
VISIBILITE GENE	229	6	7	77	208	285
GRAVILLONS EPARS	260	16	17	92	212	304
RAINURAGE	15	1	1	4	13	17
AUTRE	974	25	25	218	1058	1276
IND.	43			5	47	52
TOTAL	90860	2578	2747	20045	96042	116087
RASE CAMPAGNE						
CONFORTABLE	17194	2258	2630	8602	18605	27207
EN BON ETAT	22321	2530	2885	10732	23239	33971
DEFORMEE	1055	130	141	541	1098	1639
OBJETS EPARS	17	2	4	2	20	22
VISIBILITE GENE	254	16	17	128	265	393
GRAVILLONS EPARS	517	42	48	236	510	746
RAINURAGE	36	2	3	6	60	66
AUTRE	472	51	58	229	472	701
IND.						
TOTAL	41866	5031	5786	20476	44269	64745
ENSEMBLE DES RESEAUX						
CONFORTABLE	40819	2985	3404	13805	43665	57470
EN BON ETAT	86994	4278	4749	24839	91708	116547
DEFORMEE	2077	185	200	877	2051	2928
OBJETS EPARS	36	2	4	5	42	47
VISIBILITE GENE	483	22	24	205	473	678
GRAVILLONS EPARS	777	58	65	328	722	1050
RAINURAGE	51	3	4	10	73	83
AUTRE	1446	76	83	447	1530	1977
IND.	43			5	47	52
TOTAL	132726	7609	8533	40521	140311	180832

ACCIDENTS SELON LE TYPE DE COLLISION

	ACCIDENTS CORPORELS	DONT MORTELS	TUES	BLESSES GRAVES	BLESSES LEGRS	TOTAL BLESSES
MILIEU URBAIN						
ACC. A 1 VEHICULE						
.VEH.SEUL X PIETON(S)	19626	688	692	5002	15725	20727
.VEH.SEUL SANS PIETON	12259	810	888	3661	11503	15164
ACC. A 2 VEHICULES ET +						
.COLLISION FRONTALE	9340	286	318	2845	11238	14083
.COLLISION PAR LE COTE	31128	444	479	5655	35009	40664
.COLLISION PAR L'ARRIERE	9815	110	112	1178	11256	12434
.COLLISION EN CHAINE	3194	47	49	368	4908	5276
.COLLISIONS MULTIPLES	1179	51	57	398	1790	2188
.AUTRES ACCIDENTS	4319	142	152	938	4613	5551
TOTAL	90860	2578	2747	20045	96042	116087
RASE CAMPAGNE						
ACC. A 1 VEHICULE						
.VEH.SEUL X PIETON(S)	1425	316	323	581	731	1312
.VEH.SEUL SANS PIETON	15554	1993	2182	7148	13125	20273
ACC. A 2 VEHICULES ET +						
.COLLISION FRONTALE	6688	1009	1239	4603	7898	12501
.COLLISION PAR LE COTE	9142	861	988	4270	10490	14760
.COLLISION PAR L'ARRIERE	3880	245	260	1291	4259	5550
.COLLISION EN CHAINE	1758	102	135	645	3096	3741
.COLLISIONS MULTIPLES	1907	310	421	1343	3011	4354
.AUTRES ACCIDENTS	1512	195	238	595	1659	2254
TOTAL	41866	5031	5786	20476	44269	64745
ENSEMBLE DES RESEAUX						
ACC. A 1 VEHICULE						
.VEH.SEUL X PIETON(S)	21051	1004	1015	5583	16456	22039
.VEH.SEUL SANS PIETON	27813	2803	3070	10809	24628	35437
ACC. A 2 VEHICULES ET +						
.COLLISION FRONTALE	16028	1295	1557	7448	19136	26584
.COLLISION PAR LE COTE	40270	1305	1467	9925	45499	55424
.COLLISION PAR L'ARRIERE	13695	355	372	2469	15515	17984
.COLLISION EN CHAINE	4952	149	184	1013	8004	9017
.COLLISIONS MULTIPLES	3086	361	478	1741	4801	6542
.AUTRES ACCIDENTS	5831	337	390	1533	6272	7805
TOTAL	132726	7609	8533	40521	140311	180832

ACCIDENTS SELON LE NOMBRE DE VEHICULES IMPLIQUES


	ACCIDENTS CORPORELS	DONT MORTELS	TUES	BLESSES GRAVES	BLESSES LEGRS	TOTAL BLESSES
MILIEU URBAIN						
UN	31885	1498	1580	8663	27228	35891
DEUX	53825	955	1029	10446	60963	71409
TROIS	4178	100	105	778	6107	6885
QUATRE ET PLUS	972	25	33	158	1744	1902
TOTAL	90860	2578	2747	20045	96042	116087
RASE CAMPAGNE						
UN	16979	2309	2505	7729	13856	21585
DEUX	20783	2242	2641	10557	23704	34261
TROIS	2900	349	442	1514	4354	5868
QUATRE ET PLUS	1204	131	198	676	2355	3031
TOTAL	41866	5031	5786	20476	44269	64745
ENSEMBLE DES RESEAUX						
UN	48864	3807	4085	16392	41084	57476
DEUX	74608	3197	3670	21003	84667	105670
TROIS	7078	449	547	2292	10461	12753
QUATRE ET PLUS	2176	156	231	834	4099	4933
TOTAL	132726	7609	8533	40521	140311	180832

ACCIDENTS AVEC PIETONS SELON LE NOMBRE DE VEHICULES IMPLIQUES

	ACCIDENTS CORPORELS	DONT MORTELS	TUES	BLESSES GRAVES	BLESSES LEGERS	TOTAL BLESSES
MILIEU URBAIN						
UN	19626	688	692	5002	15725	20727
DEUX	708	41	45	234	789	1023
TROIS	58	8	9	27	86	113
QUATRE ET PLUS	14	1	2	13	20	33
TOTAL	20406	738	748	5276	16620	21896
RASE CAMPAGNE						
UN	1425	316	323	581	731	1312
DEUX	114	35	52	49	104	153
TROIS	37	15	20	24	50	74
QUATRE ET PLUS	18	9	13	8	37	45
TOTAL	1594	375	408	662	922	1584
ENSEMBLE DES RESEAUX						
UN	21051	1004	1015	5583	16456	22039
DEUX	822	76	97	283	893	1176
TROIS	95	23	29	51	136	187
QUATRE ET PLUS	32	10	15	21	57	78
TOTAL	22000	1113	1156	5938	17542	23480

ACCIDENTS SANS PIETON SELON LE NOMBRE DE VEHICULES IMPLIQUES

	ACCIDENTS CORPORELS	DONT MORTELS	TUES	BLESSES GRAVES	BLESSES LEGRS	TOTAL BLESSES
MILIEU URBAIN						
UN	12259	810	888	3661	11503	15164
DEUX	53117	914	984	10212	60174	70386
TROIS	4120	92	96	751	6021	6772
QUATRE ET PLUS	958	24	31	145	1724	1869
TOTAL	70454	1840	1999	14769	79422	94191
RASE CAMPAGNE						
UN	15554	1993	2182	7148	13125	20273
DEUX	20669	2207	2589	10508	23600	34108
TROIS	2863	334	422	1490	4304	5794
QUATRE ET PLUS	1186	122	185	668	2318	2986
TOTAL	40272	4656	5378	19814	43347	63161
ENSEMBLE DES RESEAUX						
UN	27813	2803	3070	10809	24628	35437
DEUX	73786	3121	3573	20720	83774	104494
TROIS	6983	426	518	2241	10325	12566
QUATRE ET PLUS	2144	146	216	813	4042	4855
TOTAL	110726	6496	7377	34583	122769	157352



ACCIDENTS A UN SEUL VEHICULE SANS PIETON SELON LA CATEGORIE DU VEHICULE

	ACCIDENTS CORPORELS	DONT MORTELS	TUES	BLESSES GRAVES	BLESSES LEGRS	TOTAL BLESSES
MILIEU URBAIN						
BICYCLETTE	423	11	11	95	322	417
CYCLOMOTEUR	1778	65	65	441	1431	1872
MOTOCYCLETTE	1623	152	160	550	1154	1704
VOITURE DE TOURISME	7872	547	617	2441	8025	10466
CAMIONNETTE	196	10	10	43	191	234
POIDS LOURD	192	9	9	37	177	214
TRANSPORT EN COMMUN	26	1	1	10	77	87
AUTRE VEHICULE	149	15	15	44	126	170
TOTAL	12259	810	888	3661	11503	15164
RASE CAMPAGNE						
BICYCLETTE	121	10	10	44	70	114
CYCLOMOTEUR	451	28	28	205	255	460
MOTOCYCLETTE	1223	153	159	596	709	1305
VOITURE DE TOURISME	12690	1685	1861	5942	11098	17040
CAMIONNETTE	400	45	46	167	382	549
POIDS LOURD	566	50	51	152	479	631
TRANSPORT EN COMMUN	20	1	6	9	81	90
AUTRE VEHICULE	83	21	21	33	51	84
TOTAL	15554	1993	2182	7148	13125	20273
ENSEMBLE DES RESEAUX						
BICYCLETTE	544	21	21	139	392	531
CYCLOMOTEUR	2229	93	93	646	1686	2332
MOTOCYCLETTE	2846	305	319	1146	1863	3009
VOITURE DE TOURISME	20562	2232	2478	8383	19123	27506
CAMIONNETTE	596	55	56	210	573	783
POIDS LOURD	758	59	60	189	656	845
TRANSPORT EN COMMUN	46	2	7	19	158	177
AUTRE VEHICULE	232	36	36	77	177	254
TOTAL	27813	2803	3070	10809	24628	35437

ACCIDENTS A UN SEUL VEHICULE SANS PIETON SELON LA CATEGORIE DU VEHICULE


JOUR

	ACCIDENTS CORPORELS	DONT MORTELS	TUES	BLESSES GRAVES	BLESSES LEGRS	TOTAL BLESSES
MILIEU URBAIN						
BICYCLETTE	373	8	8	90	280	370
CYCLOMOTEUR	1064	28	28	241	885	1126
MOTOCYCLETTE	909	58	59	259	688	947
VOITURE DE TOURISME	2892	153	166	719	2857	3576
CAMIONNETTE	95	1	1	17	98	115
POIDS LOURD	134	6	6	28	117	145
TRANSPORT EN COMMUN	18			10	67	77
AUTRE VEHICULE	92	8	8	30	75	105
TOTAL	5577	262	276	1394	5067	6461
RASE CAMPAGNE						
BICYCLETTE	109	10	10	43	59	102
CYCLOMOTEUR	249	14	14	105	147	252
MOTOCYCLETTE	782	81	83	369	475	844
VOITURE DE TOURISME	6306	720	779	2751	5523	8274
CAMIONNETTE	250	24	24	108	233	341
POIDS LOURD	372	32	32	106	311	417
TRANSPORT EN COMMUN	13				33	33
AUTRE VEHICULE	63	17	17	27	41	68
TOTAL	8144	898	959	3509	6822	10331
ENSEMBLE DES RESEAUX						
BICYCLETTE	482	18	18	133	339	472
CYCLOMOTEUR	1313	42	42	346	1032	1378
MOTOCYCLETTE	1691	139	142	628	1163	1791
VOITURE DE TOURISME	9198	873	945	3470	8380	11850
CAMIONNETTE	345	25	25	125	331	456
POIDS LOURD	506	38	38	134	428	562
TRANSPORT EN COMMUN	31			10	100	110
AUTRE VEHICULE	155	25	25	57	116	173
TOTAL	13721	1160	1235	4903	11889	16792

ACCIDENTS A UN SEUL VEHICULE SANS PIETON SELON LA CATEGORIE DU VEHICULE

NUIT

	ACCIDENTS CORPORELS	DONT MORTELS	TUES	BLESSES GRAVES	BLESSES LEGRS	TOTAL BLESSES
MILIEU URBAIN						
BICYCLETTE	50	3	3	5	42	47
CYCLOMOTEUR	714	37	37	200	546	746
MOTOCYCLETTE	714	94	101	291	466	757
VOITURE DE TOURISME	4980	394	451	1722	5168	6890
CAMIONNETTE	101	9	9	26	93	119
POIDS LOURD	58	3	3	9	60	69
TRANSPORT EN COMMUN	8	1	1		10	10
AUTRE VEHICULE	57	7	7	14	51	65
TOTAL	6682	548	612	2267	6436	8703
RASE CAMPAGNE						
BICYCLETTE	12			1	11	12
CYCLOMOTEUR	202	14	14	100	108	208
MOTOCYCLETTE	441	72	76	227	234	461
VOITURE DE TOURISME	6384	965	1082	3191	5575	8766
CAMIONNETTE	150	21	22	59	149	208
POIDS LOURD	194	18	19	46	168	214
TRANSPORT EN COMMUN	7	1	6	9	48	57
AUTRE VEHICULE	20	4	4	6	10	16
TOTAL	7410	1095	1223	3639	6303	9942
ENSEMBLE DES RESEAUX						
BICYCLETTE	62	3	3	6	53	59
CYCLOMOTEUR	916	51	51	300	654	954
MOTOCYCLETTE	1155	166	177	518	700	1218
VOITURE DE TOURISME	11364	1359	1533	4913	10743	15656
CAMIONNETTE	251	30	31	85	242	327
POIDS LOURD	252	21	22	55	228	283
TRANSPORT EN COMMUN	15	2	7	9	58	67
AUTRE VEHICULE	77	11	11	20	61	81
TOTAL	14092	1643	1835	5906	12739	18645



VEHICULES ET VICTIMES SELON L'OBSTACLE FIXE HEURTE

	VEHICULES	TUES	BLESSES GRAVES	BLESSES LEGRS	TOTAL BLESSES
ENSEMBLE					
VEHICULE EN STATIONNEMENT	5175	112	846	3813	4659
ARBRE	4236	955	2289	3024	5313
GLISSIERE METALLIQUE	2846	288	784	2337	3121
GLISSIERE EN BETON	1263	55	221	1282	1503
AUTRE GLISSIERE	205	15	46	180	226
MUR, PILE DE PONT	3742	380	1465	3101	4566
SUPPORT SIGN. OU P.A.U.	904	66	225	817	1042
POTEAU	3322	439	1199	2840	4039
MOBILIER URBAIN	360	19	83	329	412
PARAPET	463	76	189	365	554
ILOT, REFUGE, BORNE	650	39	198	548	746
BORDURE DE TROTTOIR	1206	58	331	994	1325
FOSSE, TALUS, PAROI ROCHEUSE	7049	636	2882	6373	9255
AUTRE OBSTACLE SUR CHAUSSEE	1277	43	217	796	1013
AUTRE OBSTACLE SUR TROTTOIR	1008	69	285	872	1157
TOTAL OBSTACLES FIXES	33706	3250	11260	27671	38931
SORTIE DE CHAUS. SANS OBST.	1632	143	580	1470	2050
DONT ACCIDENTS A UN SEUL VEHICULE SANS PIETON					
VEHICULE EN STATIONNEMENT	1541	42	345	1431	1776
ARBRE	3726	900	2113	2658	4771
GLISSIERE METALLIQUES	1443	183	474	1372	1846
GLISSIERE EN BETON	747	36	160	849	1009
AUTRE GLISSIERE	135	13	30	131	161
MUR, PILE DE PONT	2803	343	1282	2363	3645
SUPPORT SIGN. OU P.A.U.	516	49	159	474	633
POTEAU	2684	397	1066	2344	3410
MOBILIER URBAIN	214	14	69	203	272
PARAPET	365	69	157	288	445
ILOT, REFUGE, BORNE	451	26	159	412	571
BORDURE DE TROTTOIR	826	54	265	717	982
FOSSE, TALUS, PAROI ROCHEUSE	6019	567	2596	5611	8207
AUTRE OBSTACLE SUR CHAUSSEE	328	18	108	312	420
AUTRE OBSTACLE SUR TROTTOIR	629	61	214	582	796
TOTAL OBSTACLES FIXES	22427	2772	9197	19747	28944
SORTIE DE CHAUS. SANS OBST.	1370	131	513	1287	1800

VEHICULES ET VICTIMES SELON L'OBSTACLE FIXE HEURTE

MILIEU URBAIN

	VEHICULES	TUES	BLESSES GRAVES	BLESSES LEGRS	TOTAL BLESSES
ENSEMBLE					
VEHICULE EN STATIONNEMENT	4293	82	654	3283	3937
ARBRE	1265	169	532	1090	1622
GLISSIERE METALLIQUE	643	43	130	575	705
GLISSIERE EN BETON	278	11	37	298	335
AUTRE GLISSIERE	122	11	18	114	132
MUR, PILE DE PONT	2679	215	917	2337	3254
SUPPORT SIGN. OU P.A.U.	608	31	124	574	698
POTEAU	2024	180	625	1868	2493
MOBILIER URBAIN	322	17	68	309	377
PARAPET	138	11	48	119	167
ILOT, REFUGE, BORNE	445	21	111	383	494
BORDURE DE TROTTOIR	1059	51	285	873	1158
FOSSE, TALUS, PAROI ROCHEUSE	886	65	272	855	1127
AUTRE OBSTACLE SUR CHAUSSEE	788	12	101	543	644
AUTRE OBSTACLE SUR TROTTOIR	807	54	200	714	914
TOTAL OBSTACLES FIXES	16357	973	4122	13935	18057
SORTIE DE CHAUS. SANS OBST.	456	23	103	440	543
DONT ACCIDENTS A UN SEUL VEHICULE SANS PIETON					
VEHICULE EN STATIONNEMENT	1416	35	289	1339	1628
ARBRE	1015	160	467	889	1356
GLISSIERE METALLIQUE	363	32	81	357	438
GLISSIERE EN BETON	186	5	32	213	245
AUTRE GLISSIERE	82	9	9	85	94
MUR, PILE DE PONT	1960	196	797	1775	2572
SUPPORT SIGN. OU P.A.U.	345	25	94	322	416
POTEAU	1614	166	559	1534	2093
MOBILIER URBAIN	194	13	56	191	247
PARAPET	96	9	32	89	121
ILOT, REFUGE, BORNE	315	18	93	290	383
BORDURE DE TROTTOIR	720	47	227	620	847
FOSSE, TALUS, PAROI ROCHEUSE	717	52	240	730	970
AUTRE OBSTACLE SUR CHAUSSEE	227	6	57	231	288
AUTRE OBSTACLE SUR TROTTOIR	486	49	143	465	608
TOTAL OBSTACLES FIXES	9736	822	3176	9130	12306
SORTIE DE CHAUS. SANS OBST.	375	21	92	384	476

VEHICULES ET VICTIMES SELON L'OBSTACLE FIXE HEURTE

RASE CAMPAGNE

	VEHICULES	TUES	BLESSES GRAVES	BLESSES LEGRS	TOTAL BLESSES
ENSEMBLE					
VEHICULE EN STATIONNEMENT	882	30	192	530	722
ARBRE	2971	786	1757	1934	3691
GLISSIERE METALLIQUE	2203	245	654	1762	2416
GLISSIERE EN BETON	985	44	184	984	1168
AUTRE GLISSIERE	83	4	28	66	94
MUR, PILE DE PONT	1063	165	548	764	1312
SUPPORT SIGN. OU P.A.U.	296	35	101	243	344
POTEAU	1298	259	574	972	1546
MOBILIER URBAIN	38	2	15	20	35
PARAPET	325	65	141	246	387
ILOT, REFUGE, BORNE	205	18	87	165	252
BORDURE DE TROTTOIR	147	7	46	121	167
FOSSE-TALUS-PAROI ROCHEUSE	6163	571	2610	5518	8128
AUTRE OBSTACLE SUR CHAUSSEE	489	31	116	253	369
AUTRE OBSTACLE SUR TROTTOIR	201	15	85	158	243
TOTAL OBSTACLES FIXES	17349	2277	7138	13736	20874
SORTIE DE CHAUS. SANS OBST.	1176	120	477	1030	1507
DONT ACCIDENTS A UN SEUL VEHICULE SANS PIETON					
VEHICULE EN STATIONNEMENT	125	7	56	92	148
ARBRE	2711	740	1646	1769	3415
GLISSIERE METALLIQUE	1080	151	393	1015	1408
GLISSIERE EN BETON	561	31	128	636	764
AUTRE GLISSIERE	53	4	21	46	67
MUR, PILE DE PONT	843	147	485	588	1073
SUPPORT SIGN. OU P.A.U.	171	24	65	152	217
POTEAU	1070	231	507	810	1317
MOBILIER URBAIN	20	1	13	12	25
PARAPET	269	60	125	199	324
ILOT, REFUGE, BORNE	136	8	66	122	188
BORDURE DE TROTTOIR	106	7	38	97	135
FOSSE-TALUS-PAROI ROCHEUSE	5302	515	2356	4881	7237
AUTRE OBSTACLE SUR CHAUSSEE	101	12	51	81	132
AUTRE OBSTACLE SUR TROTTOIR	143	12	71	117	188
TOTAL OBSTACLES FIXES	12691	1950	6021	10617	16638
SORTIE DE CHAUS. SANS OBST.	995	110	421	903	1324

VEHICULES ET VICTIMES SELON L'OBSTACLE MOBILE HEURTE

	VEHICULES	TUES	BLESSES GRAVES	BLESSES LEGRS	TOTAL BLESSES
MILIEU URBAIN					
PIETON	20365	10	159	1445	1604
VEHICULE	94145	923	9339	53161	62500
ANIMAL	197	6	47	113	160
VEHICULE SUR RAIL	98	9	7	61	68
AUTRE OBSTACLE MOBILE	3334	31	147	664	811
TOTAL OBSTACLES MOBILES	118139	979	9699	55444	65143
RASE CAMPAGNE					
PIETON	1669	6	45	172	217
VEHICULE	43135	2726	10811	24197	35008
ANIMAL	320	19	101	252	353
VEHICULE SUR RAIL	38	13	10	19	29
AUTRE OBSTACLE MOBILE	1136	41	136	317	453
TOTAL OBSTACLES MOBILES	46298	2805	11103	24957	36060
ENSEMBLE DES RESEAUX					
PIETON	22034	16	204	1617	1821
VEHICULE	137280	3649	20150	77358	97508
ANIMAL	517	25	148	365	513
VEHICULE SUR RAIL	136	22	17	80	97
AUTRE OBSTACLE MOBILE	4470	72	283	981	1264
TOTAL OBSTACLES MOBILES	164437	3784	20802	80401	101203

VEHICULES ET VICTIMES SELON LA MANOEUVRE PRINCIPALE AVANT L'ACCIDENT

	VEHICULES	TUES	BLESSES GRAVES	BLESSES LEGRS	TOTAL BLESSES
CIRCULANT :					
.SANS CHANGER DE DIRECTION	139201	4621	22832	81524	104356
.MEME SENS MEME FILE	12880	189	1217	6782	7999
.ENTRE DEUX FILES	291	6	49	189	238
.EN MARCHÉ ARRIERE	1256	5	15	100	115
.A CONTRESENS	2289	123	517	1283	1800
.EN FRANCHISSANT T.P.C.	253	27	65	150	215
.DANS COUL.BUS MEME SENS	358	2	25	179	204
.DANS COUL.BUS SENS INVERSE	117	2	10	80	90
.EN S'INSERANT	2009	17	113	652	765
DEMI TOUR SUR CHAUSSEE	1922	45	201	707	908
CHANGEANT DE FILE :					
.A GAUCHE	1991	30	147	864	1011
.A DROITE	1187	13	59	420	479
DEPORTE :					
.A GAUCHE	8751	949	2807	5060	7867
.A DROITE	2017	189	633	1599	2232
TOURNANT :					
.A GAUCHE	21245	269	1983	8725	10708
.A DROITE	4269	59	352	1803	2155
DEPASSANT :					
.A GAUCHE	6682	301	1512	3728	5240
.A DROITE	606	11	79	474	553
TRAVERSANT LA CHAUSSEE	7493	395	1544	3483	5027
MANOEUVRE DE STATIONNEMENT	1112	12	24	244	268
MANOEUVRE D'EVITEMENT	1077	23	105	723	828
OUVERTURE DE PORTE	595	2	2	29	31
ARRETE (HORS STATIONNEMENT)	6786	43	186	3681	3867
EN STAT. (AVEC OCCUPANTS)	1191	7	46	338	384

VEHICULES ET VICTIMES SELON LA MANOEUVRE PRINCIPALE AVANT L'ACCIDENT


MILIEU URBAIN

	VEHICULES	TUES	BLESSES GRAVES	BLESSES LEGRS	TOTAL BLESSES
CIRCULANT :					
.SANS CHANGER DE DIRECTION	94716	1310	9873	53065	62938
.MEME SENS MEME FILE	7217	45	448	3870	4318
.ENTRE DEUX FILES	154	4	21	85	106
.EN MARCHÉ ARRIERE	1164	4	9	84	93
.A CONTRESENS	1388	28	272	751	1023
.EN FRANCHISSANT T.P.C.	173	12	46	104	150
.DANS COUL.BUS MEME SENS	356	2	25	179	204
.DANS COUL.BUS SENS INVERSE	113	2	10	78	88
.EN S'INSERANT	1732	7	73	510	583
DEMI TOUR SUR CHAUSSEE	1524	11	97	512	609
CHANGEANT DE FILE :					
.A GAUCHE	1581	14	87	669	756
.A DROITE	855	5	28	248	276
DEPORTE :					
.A GAUCHE	3899	186	883	2428	3311
.A DROITE	943	42	204	776	980
TOURNANT :					
.A GAUCHE	16952	90	1063	6538	7601
.A DROITE	3585	26	204	1358	1562
DEPASSANT :					
.A GAUCHE	3296	59	499	1888	2387
.A DROITE	508	10	54	405	459
TRAVERSANT LA CHAUSSEE	4317	96	655	1925	2580
MANOEUVRE DE STATIONNEMENT	935	4	12	178	190
MANOEUVRE D'EVITEMENT	714	14	63	473	536
OUVERTURE DE PORTE	575		2	26	28
ARRETE (HORS STATIONNEMENT)	5575	16	93	3129	3222
EN STAT. (AVEC OCCUPANTS)	924	2	24	224	248

VEHICULES ET VICTIMES SELON LA MANOEUVRE PRINCIPALE AVANT L'ACCIDENT

RASE CAMPAGNE

	VEHICULES	TUES	BLESSES GRAVES	BLESSES LEGRS	TOTAL BLESSES
CIRCULANT :					
.SANS CHANGER DE DIRECTION	44485	3311	12959	28459	41418
.MEME SENS MEME FILE	5663	144	769	2912	3681
.ENTRE DEUX FILES	137	2	28	104	132
.EN MARCHÉ ARRIERE	92	1	6	16	22
.A CONTRESENS	901	95	245	532	777
.EN FRANCHISSANT T.P.C.	80	15	19	46	65
.DANS COUL.BUS MEME SENS	2				
.DANS COUL.BUS SENS INVERSE	4			2	2
.EN S'INSERANT	277	10	40	142	182
DEMI TOUR SUR CHAUSSEE	398	34	104	195	299
CHANGEANT DE FILE :					
.A GAUCHE	410	16	60	195	255
.A DROITE	332	8	31	172	203
DEPORTE :					
.A GAUCHE	4852	763	1924	2632	4556
.A DROITE	1074	147	429	823	1252
TOURNANT :					
.A GAUCHE	4293	179	920	2187	3107
.A DROITE	684	33	148	445	593
DEPASSANT :					
.A GAUCHE	3386	242	1013	1840	2853
.A DROITE	98	1	25	69	94
TRAVERSANT LA CHAUSSEE	3176	299	889	1558	2447
MANOEUVRE DE STATIONNEMENT	177	8	12	66	78
MANOEUVRE D'EVITEMENT	363	9	42	250	292
OUVERTURE DE PORTE	20	2		3	3
ARRETE (HORS STATIONNEMENT)	1211	27	93	552	645
EN STAT. (AVEC OCCUPANTS)	267	5	22	114	136



ACCIDENTS IMPLIQUANT AU MOINS UN VEHICULE DE CATEGORIE DONNEE

	ACCIDENTS CORPORELS	DONT MORTELS	TUES	BLESSES GRAVES	BLESSES LEGRS	TOTAL BLESSES
MILIEU URBAIN						
. BICYCLETTE	6429	148	148	1408	5375	6783
. CYCLOMOTEUR	17229	248	248	3796	15590	19386
. MOTOCYCLETTE	13193	426	445	3438	12104	15542
. VOITURE DE TOURISME	77851	1921	2073	16633	84239	100872
. CAMIONNETTE	3946	116	126	755	4500	5255
. POIDS LOURD	3418	313	341	906	3244	4150
. TRANSPORT EN COMMUN	1553	64	64	338	1859	2197
. TRACTEUR AGRICOLE	161	13	14	58	122	180
. AUTRE VEHICULE	1615	76	79	357	1654	2011
RASE CAMPAGNE						
. BICYCLETTE	1502	182	186	663	842	1505
. CYCLOMOTEUR	2883	248	252	1437	1717	3154
. MOTOCYCLETTE	3716	432	468	1907	2703	4610
. VOITURE DE TOURISME	37167	4442	5164	18380	40790	59170
. CAMIONNETTE	2310	301	357	1185	2679	3864
. POIDS LOURD	4137	752	909	1776	3805	5581
. TRANSPORT EN COMMUN	389	65	82	190	631	821
. TRACTEUR AGRICOLE	522	68	71	239	436	675
. AUTRE VEHICULE	393	57	59	183	363	546
ENSEMBLE DES RESEAUX						
. BICYCLETTE	7931	330	334	2071	6217	8288
. CYCLOMOTEUR	20112	496	500	5233	17307	22540
. MOTOCYCLETTE	16909	858	913	5345	14807	20152
. VOITURE DE TOURISME	115018	6363	7237	35013	125029	160042
. CAMIONNETTE	6256	417	483	1940	7179	9119
. POIDS LOURD	7555	1065	1250	2682	7049	9731
. TRANSPORT EN COMMUN	1942	129	146	528	2490	3018
. TRACTEUR AGRICOLE	683	81	85	297	558	855
. AUTRE VEHICULE	2008	133	138	540	2017	2557

REMARQUES :

1. UN ACCIDENT IMPLIQUANT DES VEHICULES APPARTENANT A DES CATEGORIES DIFFERENTES APPARAÎT DANS CHACUNE DES LIGNES CONCERNANT LES CATEGORIES DE VEHICULES CONSIDEREES ET EST PAR SUITE PRIS EN COMPTE PLUSIEURS FOIS .

2. LES NOMBRES DE VICTIMES ET D'INDEMNES INDICUES POUR CHAQUE CATEGORIE D'ACCIDENT CONCERNENT L'ENSEMBLE DES IMPLIQUES QUELLE QUE SOIT LA CATEGORIE D'USAGER A LAQUELLE ILS APPARTIENNENT.

ACCIDENTS IMPLIQUANT AU MOINS UN VEHICULE DE CATEGORIE DONNEE

	ACCIDENTS CORPORELS	DONT MORTELS	TUES	BLESSES GRAVES	BLESSES LEGRS	TOTAL BLESSES
AUTOROUTES						
. BICYCLETTE	9			1	11	12
. CYCLOMOTEUR	37	3	3	9	37	46
. MOTOCYCLETTE	536	42	44	115	515	630
. VOITURE DE TOURISME	4241	302	375	1330	5693	7023
. CAMIONNETTE	358	29	40	144	557	701
. POIDS LOURD	962	108	137	400	1117	1517
. TRANSPORT EN COMMUN	46	7	8	40	167	207
. AUTRE VEHICULE	29	2	2	5	43	48
ROUTES NATIONALES						
. BICYCLETTE	853	57	58	233	647	880
. CYCLOMOTEUR	2323	92	95	665	1924	2589
. MOTOCYCLETTE	2789	198	216	1094	2299	3393
. VOITURE DE TOURISME	20422	1895	2231	7930	23155	31085
. CAMIONNETTE	1153	126	152	443	1402	1845
. POIDS LOURD	2302	426	518	896	2071	2967
. TRANSPORT EN COMMUN	289	31	34	83	410	493
. TRACTEUR AGRICOLE	109	18	19	44	97	141
. AUTRE VEHICULE	336	29	30	95	371	466
ROUTES DEPARTEMENTALES						
. BICYCLETTE	2726	205	207	1030	1764	2794
. CYCLOMOTEUR	5910	270	271	2332	4219	6551
. MOTOCYCLETTE	4654	393	416	2222	3487	5709
. VOITURE DE TOURISME	39317	3332	3732	16915	40568	57483
. CAMIONNETTE	2103	205	231	945	2194	3139
. POIDS LOURD	2463	394	447	953	2128	3081
. TRANSPORT EN COMMUN	487	48	55	193	605	798
. TRACTEUR AGRICOLE	475	45	47	217	402	619
. AUTRE VEHICULE	565	56	57	213	549	762
AUTRES VOIES						
. BICYCLETTE	4343	68	69	807	3795	4602
. CYCLOMOTEUR	11842	131	131	2227	11127	13354
. MOTOCYCLETTE	8930	225	237	1914	8506	10420
. VOITURE DE TOURISME	51038	834	899	8838	55613	64451
. CAMIONNETTE	2642	57	60	408	3026	3434
. POIDS LOURD	1828	137	148	433	1733	2166
. TRANSPORT EN COMMUN	1120	43	49	212	1308	1520
. TRACTEUR AGRICOLE	99	18	19	36	59	95
. AUTRE VEHICULE	1078	46	49	227	1054	1281

REMARQUES :

1. UN ACCIDENT IMPLIQUANT DES VEHICULES APPARTENANT A DES CATEGORIES DIFFERENTES APPARAÎT DANS CHACUNE DES LIGNES CONCERNANT LES CATEGORIES DE VEHICULES CONSIDEREES ET EST PAR SUITE PRIS EN COMPTE PLUSIEURS FOIS .

2. LES NOMBRES DE VICTIMES ET D'INDEMNES INDIQUES POUR CHAQUE CATEGORIE D'ACCIDENT CONCERNENT L'ENSEMBLE DES IMPLIQUES QUELLE QUE SOIT LA CATEGORIE D'USAGER A LAQUELLE ILS APPARTIENNENT.