

MINISTÈRE DES TRANSPORTS

DÉPARTEMENT DES STATISTIQUES DES TRANSPORTS

**PARC ET IMMATRICULATIONS
DES VEHICULES UTILITAIRES**

**Parc des véhicules de moins de 10 ans
au 1^{er} janvier 1980**

Immatriculations en 1979

Table des matières

| | Page |
|-----------------------|------|
| NOTE AU LECTEUR | 4 |

I. PARC AU 1^{er} JANVIER 1980

I.A. PARC SELON LA CLASSE DE CHARGE UTILE

| | |
|---|----|
| TABLEAUX NATIONAUX (Situations annuelles) | |
| Autobus et autocars (par nombres de places assises) | 10 |
| Camions et camionnettes (par classes de charges utiles) | 10 |
| Tracteurs routiers (par classes de puissances fiscales) | 10 |
| Remorques (par classes de charges utiles) | 11 |
| Semi-remorques (par classes de charges utiles) | 11 |

| | |
|--|----|
| TABLEAUX NATIONAUX (Situation au 1 ^{er} janvier 1980) | |
| Camions, camionnettes, remorques et semi-remorques (par carrosseries) | 12 |
| Autobus et autocars, camions et camionnettes, tracteurs routiers (par sources d'énergie) | 13 |

| | |
|---|----|
| TABLEAUX DÉPARTEMENTAUX (Situation au 1 ^{er} janvier 1980) | |
| Autobus et autocars (par nombres de places assises) | 14 |
| Camions et camionnettes (par classes de charges utiles) | 17 |
| Tracteurs routiers (par classes de puissances fiscales) | 20 |
| Remorques (par classes de charges utiles) | 23 |
| Semi-remorques (par classes de charges utiles) | 26 |

I.B. PARC SELON LA CLASSE DE P.T.C.A.

| | |
|--|----|
| TABLEAUX NATIONAUX (Situation au 1 ^{er} janvier 1980) | |
| Autobus et autocars (par classes de P.T.C.A.) | 30 |
| Camions et camionnettes (par classes de P.T.C.A.) | 30 |
| Tracteurs routiers (par classes de P.T.R.) | 30 |
| Remorques (par classes de P.T.C.A.) | 31 |
| Semi-remorques (par classes de P.T.C.A.) | 31 |

| | |
|---|----|
| TABLEAUX DÉPARTEMENTAUX (Situation au 1 ^{er} janvier 1980) | |
| Autobus et autocars (par classes de P.T.C.A.) | 32 |
| Camions et camionnettes (par classes de P.T.C.A.) | 35 |
| Tracteurs routiers (par classes de P.T.R.) | 38 |
| Remorques (par classes de P.T.C.A.) | 41 |
| Semi-remorques (par classes de P.T.C.A.) | 44 |

II. IMMATRICULATIONS EN 1979

II. A. IMMATRICULATIONS SELON LA CHARGE UTILE

TABLEAUX NATIONAUX : IMMATRICULATIONS ANNUELLES

| | |
|---|----|
| Autobus et autocars neufs (par nombres de places assises) | 50 |
| Camions et camionnettes neufs (par classes de charges utiles) | 50 |
| Tracteurs routiers neufs (par classes de puissances fiscales) | 50 |
| Remorques neuves (par classes de charges utiles) | 51 |
| Semi-remorques neuves (par classes de charges utiles) | 51 |
| Tracteurs agricoles neufs (par classes de puissances fiscales) | 51 |
| Autobus et autocars d'occasion (par nombres de places assises) | 52 |
| Camions et camionnettes d'occasion (par classes de charges utiles) | 52 |
| Tracteurs routiers d'occasion (par classes de puissances fiscales) | 52 |
| Remorques d'occasion (par classes de charges utiles) | 53 |
| Semi-remorques d'occasion (par classes de charges utiles) | 53 |
| Tracteurs agricoles d'occasion (par classes de puissances fiscales) | 53 |

TABLEAUX DÉPARTEMENTAUX DES VÉHICULES NEUFS

| | |
|--|----|
| Autobus et autocars (par nombres de places assises) | 54 |
| Camions et camionnettes (par classes de charges utiles) | 57 |
| Tracteurs routiers (par classes de puissances fiscales) | 60 |
| Remorques (par classes de charges utiles) | 63 |
| Semi-remorques (par classes de charges utiles) | 66 |
| Tracteurs agricoles (par classes de puissances fiscales) | 69 |

TABLEAUX DÉPARTEMENTAUX DES VÉHICULES D'OCCASION

| | |
|--|----|
| Autobus et autocars (par nombres de places assises) | 72 |
| Camions et camionnettes (par classes de charges utiles) | 75 |
| Tracteurs routiers (par classes de puissances fiscales) | 78 |
| Remorques (par classes de charges utiles) | 81 |
| Semi-remorques (par classes de charges utiles) | 84 |
| Tracteurs agricoles (par classes de puissances fiscales) | 87 |

II. B. IMMATRICULATIONS SELON LE P.T.C.A.

TABLEAUX NATIONAUX

| | |
|---|----|
| Autobus et autocars (par classes de P.T.C.A.) | 92 |
| Camions et camionnettes (par classes de P.T.C.A.) | 92 |
| Tracteurs routiers (par classes de P.T.R.) | 92 |
| Remorques (par classes de P.T.C.A.) | 93 |
| Semi-remorques (par classes de P.T.C.A.) | 93 |

TABLEAUX DÉPARTEMENTAUX DES VÉHICULES NEUFS

| | |
|---|-----|
| Autobus et autocars (par classes de P.T.C.A.) | 94 |
| Camions et camionnettes (par classes de P.T.C.A.) | 97 |
| Tracteurs routiers (par classes de P.T.R.) | 100 |
| Remorques (par classes de P.T.C.A.) | 103 |
| Semi-remorques (par classes de P.T.C.A.) | 106 |

TABLEAUX DÉPARTEMENTAUX DES VÉHICULES D'OCCASION

| | |
|---|-----|
| Autobus et autocars (par classes de P.T.C.A.) | 109 |
| Camions et camionnettes (par classes de P.T.C.A.) | 112 |
| Tracteurs routiers (par classes de P.T.R.) | 115 |
| Remorques (par classes de P.T.C.A.) | 118 |
| Semi-remorques (par classes de P.T.C.A.) | 121 |

NOTE AU LECTEUR

Dans la présente note, sont rassemblées des données sur les parcs et immatriculations de véhicules utilitaires. Ces informations étaient publiées dans des fascicules séparés les années précédentes.

En ce qui concerne le parc, les éléments statistiques présentés proviennent du fichier des cartes grises détenu par le Département des Statistiques des Transports. Ce fichier contient un nombre important de cartes grises correspondant en fait à des véhicules détruits ou hors d'usage. En effet, certains propriétaires omettent de restituer, comme ils le devraient, les cartes grises correspondantes à l'administration.

Les enquêtes de trafic effectuées de façon permanente par le Département des Statistiques des Transports, donnent les estimations suivantes sur le parc détruit ou hors service par rapport au parc immatriculé :

PROPORTION DU PARC DÉTRUIT ET HORS SERVICE

| GENRES DE VÉHICULES | Véhicules de plus de 10 ans | Véhicules de moins de 10 ans |
|--|-----------------------------|------------------------------|
| Autobus et autocars de plus de 9 places | 43 % | 5 % |
| Camions et camionnettes de charge utile ≥ 1 tonne | 50 % | 9 % |
| Remorques de charge utile ≥ 1 tonne | 32 % | 4 % |
| Semi-remorques de charge utile ≥ 1 tonne | 28 % | 7 % |

De telles estimations ne sont pas disponibles en ce qui concerne les tracteurs routiers.

L'examen de ces résultats a conduit à ne reprendre ici que les véhicules mis en circulation pour la première fois de 1970 à 1979.

Les véhicules militaires, les véhicules de l'administration, les véhicules agricoles et les caravanes sont exclus de ces statistiques. En particulier, les tracteurs routiers ne comprennent ni les tracteurs agricoles ni les tracteurs forestiers.

Les véhicules utilitaires ont été ventilés selon cinq genres :

- Autobus et autocars
- Camions et camionnettes
- Tracteurs routiers
- Remorques
- Semi-remorques

Les véhicules spéciaux à moteur sont classés avec les camions et camionnettes.

Certains véhicules sont par ailleurs immatriculés alors qu'ils ne possèdent encore qu'un châssis et que la carrosserie sera mise en place plus tard. D'autres véhicules sont transformés sans que la carte grise ne soit modifiée (c'est le cas, par exemple, des fourgons ordinaires qui sont en réalité des fourgons à température dirigée). Du fait de ces difficultés, on a classé le parc des véhicules utilitaires dans la présente note, selon six grands types de carrosserie :

- Fourgons ordinaires,
- Fourgons isothermes frigorifiques ou réfrigérants,
- Citernes : citernes alimentaires, citernes à hydrocarbures, citernes à produits chimiques, etc.
- Bennes basculantes,
- Autres : plateaux, bétailières, bennes à ordures ménagères, matériel de travaux publics, triqueballes, etc.
- Non déterminées.


Au niveau des tableaux nationaux, les véhicules à moteur (autobus et autocars, camions et camionnettes, tracteurs routiers) sont répartis selon la source d'énergie : essence, gazole et autres.

Il a paru intéressant de compléter les tableaux nationaux par une rétrospective du parc sur les dix dernières années.


En ce qui concerne les immatriculations des véhicules neufs et d'occasion, dans les tableaux nationaux, la part des véhicules de marque française est indiquée, avec une rétrospective sur les dix dernières années.

A l'intérieur de chacun des six genres retenus, le lecteur trouvera une ventilation selon le modèle suivant :

- autobus et autocars, selon le nombre de places assises ou le poids total en charge autorisé,
- camions et camionnettes classés selon la charge utile ou le poids total en charge autorisé,
- tracteurs routiers classés selon la puissance fiscale ou le poids total roulant,
- remorques classées selon la charge utile ou le poids total en charge autorisé,
- semi-remorques classées selon la charge utile ou le poids total en charge autorisé,
- tracteurs agricoles classés selon la puissance fiscale.



I. PARC AU 1^{er} JANVIER 1980



**I.A. PARC SELON LA CLASSE
DE CHARGE UTILE**

Parc des véhicules utilitaires (Véhicules de moins de 10 ans) Situation au 1^{er} janvier de chaque année

AUTOBUS ET AUTOCARS

| Nombre de places assises | 1971 | 1972 | 1973 | 1974 | 1975 | 1976 | 1977 | 1978 | 1979 | 1980 |
|--------------------------|---------------|---------------|---------------|---------------|---------------|---------------|---------------|---------------|---------------|---------------|
| Moins de 10 | 8 646 | 11 636 | 13 706 | 14 956 | 15 469 | 15 472 | 15 732 | 16 155 | 17 570 | 17 656 |
| 10 à 19 | 3 576 | 3 720 | 3 829 | 3 920 | 4 045 | 4 011 | 4 028 | 4 117 | 4 165 | 4 199 |
| 20 à 29 | 7 943 | 8 420 | 8 726 | 8 552 | 8 595 | 8 730 | 8 614 | 8 640 | 8 624 | 8 708 |
| 30 à 39 | 4 535 | 4 622 | 4 475 | 4 479 | 4 593 | 4 725 | 4 802 | 4 824 | 5 312 | 5 558 |
| 40 et plus | 16 717 | 17 843 | 18 741 | 19 423 | 19 564 | 19 810 | 21 041 | 21 981 | 23 114 | 23 640 |
| Non déterminé | 410 | 459 | 630 | 1 448 | 2 669 | 3 622 | 5 404 | 6 399 | 5 898 | 4 827 |
| TOTAL | 41 827 | 46 700 | 50 107 | 52 778 | 54 935 | 56 370 | 59 621 | 62 116 | 64 683 | 64 588 |

CAMIONS ET CAMIONNETTES

| Classes de charge utile | 1971 | 1972 | 1973 | 1974 | 1975 | 1976 | 1977 | 1978 | 1979 | 1980 |
|-------------------------|------------------|------------------|------------------|------------------|------------------|------------------|------------------|------------------|------------------|------------------|
| Moins de 1 tonne | 784 523 | 836 712 | 877 621 | 937 597 | 980 103 | 1 001 238 | 1 075 457 | 1 153 694 | 1 227 532 | 1 286 705 |
| 1,0 à 1,7 tonne | 350 820 | 387 019 | 423 269 | 472 581 | 511 686 | 526 776 | 552 523 | 580 292 | 603 880 | 619 184 |
| 1,8 à 2,9 tonnes | 90 580 | 88 537 | 91 870 | 102 258 | 114 332 | 125 967 | 138 994 | 155 885 | 174 630 | 193 297 |
| 3,0 à 4,5 tonnes | 61 718 | 67 699 | 71 275 | 74 494 | 75 898 | 73 771 | 70 389 | 69 572 | 66 842 | 62 833 |
| 4,6 à 6,5 tonnes | 64 339 | 65 486 | 66 008 | 67 058 | 67 207 | 65 995 | 61 899 | 62 484 | 62 467 | 61 213 |
| 6,6 à 8,9 tonnes | 37 652 | 39 296 | 41 216 | 43 998 | 45 614 | 45 646 | 45 879 | 47 364 | 48 585 | 48 903 |
| 9,0 à 12,9 tonnes | 84 225 | 85 221 | 84 994 | 85 516 | 82 328 | 77 383 | 73 267 | 71 647 | 68 992 | 65 199 |
| 13,0 à 16,9 tonnes | 17 214 | 19 783 | 22 169 | 25 315 | 27 304 | 27 555 | 28 268 | 28 292 | 27 338 | 25 827 |
| 17,0 tonnes et plus | 540 | 606 | 664 | 926 | 1 047 | 1 152 | 1 027 | 1 306 | 1 373 | 1 292 |
| Non déterminé | 12 500 | 14 057 | 16 265 | 21 049 | 26 009 | 30 704 | 44 063 | 48 431 | 50 069 | 47 816 |
| TOTAL | 1 504 111 | 1 604 416 | 1 695 351 | 1 830 792 | 1 931 528 | 1 976 187 | 2 091 766 | 2 218 967 | 2 331 708 | 2 412 269 |

TRACTEURS ROUTIERS

| Classes de puissances fiscales | 1971 | 1972 | 1973 | 1974 | 1975 | 1976 | 1977 | 1978 | 1979 | 1980 |
|--------------------------------|---------------|---------------|---------------|---------------|---------------|----------------|----------------|----------------|----------------|----------------|
| Moins de 11 CV | 2 462 | 2 148 | 1 733 | 1 417 | 1 141 | 939 | 709 | 566 | 483 | 405 |
| 11 à 16 CV | 6 432 | 6 834 | 6 944 | 7 115 | 7 198 | 6 848 | 6 549 | 6 141 | 5 562 | 4 915 |
| 17 à 20 CV | 4 071 | 4 175 | 4 488 | 4 998 | 5 254 | 5 254 | 5 417 | 5 405 | 5 096 | 4 588 |
| 21 à 25 CV | 8 059 | 7 903 | 8 127 | 8 609 | 8 870 | 9 235 | 9 789 | 9 980 | 10 181 | 10 150 |
| Plus de 25 CV | 39 908 | 47 793 | 56 481 | 66 550 | 75 520 | 79 243 | 86 933 | 94 296 | 100 040 | 103 779 |
| Non déterminé | 199 | 165 | 140 | 166 | 73 | 76 | 72 | 70 | 64 | 56 |
| TOTAL | 61 131 | 69 018 | 77 913 | 88 855 | 98 056 | 101 595 | 109 469 | 116 458 | 121 426 | 123 893 |

**Parc des véhicules utilitaires
(Véhicules de moins de 10 ans)
Situation au 1^{er} janvier de chaque année**

REMORQUES

| Classes de charge utile | 1971 | 1972 | 1973 | 1974 | 1975 | 1976 | 1977 | 1978 | 1979 | 1980 |
|-------------------------|---------------|---------------|---------------|---------------|---------------|---------------|---------------|---------------|---------------|---------------|
| Moins de 1 tonne | 32 847 | 38 112 | 35 882 | 34 282 | 32 799 | 30 758 | 28 627 | 26 258 | 23 773 | 16 595 |
| 1,0 à 1,7 tonne | 4 897 | 5 775 | 5 322 | 4 964 | 4 613 | 4 219 | 3 827 | 3 370 | 2 812 | 2 046 |
| 1,8 à 2,9 tonnes | 2 543 | 2 667 | 2 444 | 2 244 | 2 046 | 1 863 | 1 674 | 1 456 | 1 249 | 950 |
| 3,0 à 4,5 tonnes | 5 116 | 4 984 | 4 594 | 4 287 | 3 819 | 3 388 | 3 085 | 2 874 | 2 622 | 2 374 |
| 4,6 à 6,5 tonnes | 3 477 | 3 447 | 3 579 | 3 795 | 3 911 | 3 859 | 3 971 | 4 013 | 4 026 | 3 952 |
| 6,6 à 8,9 tonnes | 1 972 | 1 959 | 1 975 | 2 056 | 2 073 | 2 047 | 2 058 | 2 140 | 2 201 | 2 251 |
| 9,0 à 12,9 tonnes | 5 847 | 6 540 | 7 412 | 7 853 | 7 907 | 7 689 | 7 563 | 7 325 | 6 973 | 6 526 |
| 13,0 à 16,9 tonnes | 1 119 | 1 249 | 1 457 | 2 151 | 2 936 | 3 392 | 4 128 | 4 787 | 5 385 | 5 983 |
| 17,0 tonnes et plus | 1 051 | 1 107 | 1 108 | 1 112 | 1 120 | 1 091 | 1 113 | 1 109 | 1 054 | 1 159 |
| Non déterminé | 2 406 | 2 527 | 2 320 | 2 168 | 1 968 | 1 719 | 1 483 | 1 217 | 1 058 | 601 |
| TOTAL | 61 275 | 68 367 | 66 093 | 64 912 | 63 192 | 60 025 | 57 529 | 54 549 | 51 153 | 42 437 |

SEMI-REMORQUES

| Classes de charge utile | 1971 | 1972 | 1973 | 1974 | 1975 | 1976 | 1977 | 1978 | 1979 | 1980 |
|-------------------------|---------------|---------------|---------------|---------------|----------------|----------------|----------------|----------------|----------------|----------------|
| Moins de 1 tonne | 217 | 223 | 285 | 270 | 244 | 212 | 171 | 131 | 112 | 93 |
| 1,0 à 1,7 tonne | 248 | 222 | 200 | 180 | 171 | 166 | 169 | 154 | 142 | 129 |
| 1,8 à 2,9 tonnes | 399 | 365 | 327 | 321 | 313 | 307 | 324 | 320 | 296 | 301 |
| 3,0 à 4,5 tonnes | 1 359 | 1 228 | 1 108 | 1 089 | 813 | 782 | 825 | 699 | 642 | 576 |
| 4,6 à 6,5 tonnes | 2 313 | 2 242 | 2 129 | 2 142 | 2 033 | 1 962 | 1 985 | 1 878 | 1 726 | 1 480 |
| 6,6 à 8,9 tonnes | 1 809 | 1 700 | 1 676 | 1 593 | 1 593 | 1 563 | 1 572 | 1 508 | 1 472 | 1 317 |
| 9,0 à 12,9 tonnes | 7 053 | 8 069 | 9 483 | 11 654 | 12 840 | 13 139 | 13 974 | 14 399 | 14 278 | 13 685 |
| 13,0 à 16,9 tonnes | 3 054 | 3 393 | 3 947 | 4 748 | 5 493 | 5 828 | 6 630 | 7 268 | 7 766 | 8 236 |
| 17,0 tonnes et plus | 46 589 | 53 486 | 62 095 | 72 559 | 81 246 | 84 430 | 90 061 | 94 702 | 97 046 | 98 311 |
| Non déterminé | 1 166 | 1 140 | 1 064 | 1 073 | 779 | 794 | 794 | 747 | 840 | 668 |
| TOTAL | 64 207 | 72 068 | 82 314 | 95 629 | 105 525 | 109 183 | 116 505 | 121 806 | 124 320 | 124 796 |

Parc des véhicules utilitaires immatriculés au 1^{er} janvier 1980 selon la carrosserie et la classe de charge utile

(années de première mise en circulation : 1970-1979)

| CLASSES DE CHARGES UTILES | CARROSSERIES | | | | | | TOTAL |
|--------------------------------|---------------------|--|---------------|--------------------|----------------|----------------|------------------|
| | Fourgons ordinaires | Fourgons isothermes frigorifiques réfrigérants | Citernes | Bennes basculantes | Autres | Non déterminés | |
| CAMIONS ET CAMIONNETTES | | | | | | | |
| Moins de 1 tonne | 1 154 454 | 2 494 | 231 | 5 928 | 116 525 | 7 073 | 1 286 705 |
| 1,0 à 1,7 tonnes | 422 165 | 6 996 | 225 | 22 480 | 158 640 | 8 678 | 619 184 |
| 1,8 à 2,9 tonnes | 146 885 | 3 895 | 416 | 7 301 | 32 043 | 2 757 | 193 297 |
| 3,0 à 4,5 tonnes | 15 466 | 3 385 | 2 704 | 13 039 | 25 865 | 2 374 | 62 833 |
| 4,6 à 6,5 tonnes | 16 837 | 2 379 | 3 333 | 9 323 | 27 114 | 2 227 | 61 213 |
| 6,6 à 8,9 tonnes | 9 084 | 1 809 | 5 362 | 10 499 | 19 716 | 2 433 | 48 903 |
| 9,0 à 12,9 tonnes | 9 313 | 1 258 | 5 895 | 23 129 | 23 172 | 2 432 | 65 199 |
| 13,0 à 16,9 tonnes | 475 | 117 | 226 | 17 616 | 6 632 | 761 | 25 827 |
| 17,0 tonnes et plus | 115 | 21 | 40 | 348 | 515 | 253 | 1 292 |
| Non déterminée | 31 932 | 185 | 156 | 1 115 | 11 094 | 3 334 | 47 816 |
| TOTAL | 1 806 726 | 22 539 | 18 588 | 110 778 | 421 316 | 32 322 | 2 412 269 |
| REMORQUES | | | | | | | |
| Moins de 1 tonne | 1 201 | 15 | 62 | 52 | 12 303 | 2 962 | 16 595 |
| 1,0 à 1,7 tonnes | 49 | 2 | 37 | 37 | 1 404 | 517 | 2 046 |
| 1,8 à 2,9 tonnes | 107 | 2 | 19 | 22 | 595 | 205 | 950 |
| 3,0 à 4,5 tonnes | 735 | 1 | 23 | 106 | 1 246 | 263 | 2 374 |
| 4,6 à 6,5 tonnes | 575 | 3 | 118 | 280 | 2 176 | 800 | 3 952 |
| 6,6 à 8,9 tonnes | 290 | 4 | 87 | 158 | 1 369 | 343 | 2 251 |
| 9,0 à 12,9 tonnes | 1 186 | 88 | 257 | 497 | 4 309 | 189 | 6 526 |
| 13,0 à 16,9 tonnes | 497 | 19 | 335 | 470 | 4 464 | 198 | 5 983 |
| 17,0 tonnes et plus | 23 | 10 | 79 | 84 | 880 | 73 | 1 159 |
| Non déterminée | 24 | 1 | 3 | 1 | 333 | 239 | 601 |
| TOTAL | 4 697 | 145 | 1 020 | 1 707 | 29 079 | 5 789 | 42 437 |
| SEMI-REMORQUES | | | | | | | |
| Moins de 1 tonne | 8 | — | 2 | 1 | 64 | 18 | 93 |
| 1,0 à 1,7 tonnes | 20 | — | 14 | 7 | 77 | 11 | 129 |
| 1,8 à 2,9 tonnes | 44 | — | 12 | 40 | 178 | 27 | 301 |
| 3,0 à 4,5 tonnes | 109 | 3 | 25 | 97 | 274 | 68 | 576 |
| 4,6 à 6,5 tonnes | 545 | 6 | 53 | 100 | 703 | 73 | 1 480 |
| 6,6 à 8,9 tonnes | 557 | 2 | 74 | 67 | 562 | 55 | 1 317 |
| 9,0 à 12,9 tonnes | 3 733 | 72 | 111 | 144 | 9 454 | 171 | 13 685 |
| 13,0 à 16,9 tonnes | 1 890 | 39 | 473 | 215 | 5 508 | 111 | 8 236 |
| 17,0 tonnes et plus | 5 924 | 729 | 12 182 | 18 778 | 59 274 | 1 424 | 98 311 |
| Non déterminée | 30 | 4 | 40 | 75 | 473 | 46 | 668 |
| TOTAL | 12 860 | 855 | 12 986 | 19 524 | 76 567 | 2 004 | 124 796 |

**Parc des véhicules utilitaires
immatriculés au 1^{er} janvier 1980
selon la source d'énergie et la classe de charge utile
(années de première mise en circulation : 1970-1979)**

AUTOBUS ET AUTOCARS

| Nombres de places assises | Essence ordinaire et super | Gasole | Autres et non déterminées | TOTAL |
|---------------------------|-------------------------------|---------------|------------------------------|---------------|
| Moins de 10 places | 16 832 | 809 | 15 | 17 656 |
| 10 à 19 places | 1 476 | 2 715 | 8 | 4 199 |
| 20 à 29 places | 1 182 | 7 509 | 17 | 8 708 |
| 30 à 39 places | 269 | 5 122 | 167 | 5 558 |
| 40 places et plus | 259 | 23 354 | 27 | 23 640 |
| Non déterminée | 2 342 | 2 465 | 20 | 4 827 |
| TOTAL | 22 360 | 41 974 | 254 | 64 588 |

CAMIONS ET CAMIONNETTES

| Classes de charge utile | Essence ordinaire et super | Gasole | Autres et non déterminés | TOTAL |
|-------------------------|-------------------------------|----------------|-----------------------------|------------------|
| Moins de 1 tonne | 1 196 001 | 89 675 | 1 029 | 1 286 705 |
| 1,0 à 1,7 tonne | 335 185 | 283 134 | 865 | 619 184 |
| 1,8 à 2,9 tonnes | 46 426 | 146 664 | 207 | 193 297 |
| 3,0 à 4,5 tonnes | 4 103 | 58 647 | 83 | 62 833 |
| 4,6 à 6,5 tonnes | 946 | 60 226 | 41 | 61 213 |
| 6,6 à 8,9 tonnes | 308 | 48 523 | 72 | 48 903 |
| 9,0 à 12,9 tonnes | 335 | 64 808 | 56 | 65 199 |
| 13,0 à 16,9 tonnes | 51 | 25 640 | 136 | 25 827 |
| 17,0 tonnes et plus | 68 | 1 206 | 18 | 1 292 |
| Non déterminée | 33 909 | 13 792 | 115 | 47 816 |
| TOTAL | 1 617 332 | 792 315 | 2 622 | 2 412 269 |

TRACTEURS ROUTIERS

| Classes de puissance fiscale | Essence ordinaire et super | Gasole | Autres et non déterminés | TOTAL |
|------------------------------|-------------------------------|----------------|-----------------------------|----------------|
| Moins de 11 C.V. | 7 | 393 | 5 | 405 |
| 11 à 16 C.V. | 11 | 4 896 | 8 | 4 915 |
| 17 à 20 C.V. | 10 | 4 577 | 1 | 4 588 |
| 21 à 25 C.V. | — | 10 138 | 12 | 10 150 |
| Plus de 25 C.V. | 24 | 103 653 | 102 | 103 779 |
| Non déterminée | — | 30 | 26 | 56 |
| TOTAL | 52 | 123 687 | 154 | 123 893 |

Parc des autobus et autocars immatriculés au 1^{er} janvier 1980 par départements

(années de première mise en circulation : 1970-1979)

| REGIONS ET DEPARTEMENTS | NOMBRE DE PLACES ASSISES | | | | | | TOTAL |
|---------------------------|--------------------------|----------------|----------------|----------------|-------------------|---------------|---------------|
| | MOINS DE 10 PLACES | 10 A 19 PLACES | 20 A 29 PLACES | 30 A 39 PLACES | 40 PLACES ET PLUS | VON DETERMINE | |
| ILE DE FRANCE | | | | | | | |
| PARIS | 1.009 | 246 | 388 | 123 | 3.122 | 1.020 | 5.888 |
| SEINE ET MARNE | 291 | 58 | 113 | 85 | 385 | 66 | 998 |
| YVELINES | 626 | 72 | 148 | 175 | 783 | 108 | 1.912 |
| ESSONNE | 396 | 75 | 120 | 114 | 530 | 54 | 1.289 |
| HAUTS DE SEINE | 560 | 123 | 86 | 32 | 405 | 192 | 1.398 |
| SEINE SAINT DENIS | 452 | 70 | 101 | 100 | 610 | 155 | 1.488 |
| VAL DE MARNE | 325 | 53 | 97 | 56 | 379 | 123 | 1.033 |
| VAL D OISE | 328 | 40 | 43 | 88 | 212 | 33 | 744 |
| TOTAL | 3.987 | 737 | 1.096 | 773 | 6.406 | 1.751 | 14.750 |
| CHAMPAGNE ARDENNE | | | | | | | |
| ARDENNES | 173 | 11 | 37 | 16 | 112 | 4 | 353 |
| AJBE | 59 | 17 | 49 | 28 | 134 | 5 | 292 |
| MARNE | 258 | 26 | 116 | 34 | 149 | 23 | 606 |
| MARNE(HAUTE) | 61 | 15 | 39 | 19 | 52 | 10 | 196 |
| TOTAL | 551 | 69 | 241 | 97 | 447 | 42 | 1.447 |
| PICARDIE | | | | | | | |
| AISNE | 166 | 17 | 78 | 23 | 297 | 12 | 593 |
| OISE | 263 | 43 | 55 | 19 | 313 | 33 | 726 |
| Somme | 197 | 26 | 111 | 21 | 215 | 13 | 583 |
| TOTAL | 626 | 86 | 244 | 63 | 825 | 58 | 1.902 |
| HAUTE NORMANDIE | | | | | | | |
| EJRE | 150 | 37 | 54 | 37 | 148 | 19 | 445 |
| SEINE MARITIME | 317 | 78 | 262 | 108 | 448 | 111 | 1.324 |
| TOTAL | 467 | 115 | 316 | 145 | 596 | 130 | 1.769 |
| CENTRE | | | | | | | |
| CHER | 92 | 20 | 27 | 28 | 137 | 12 | 306 |
| EURE ET LOIR | 148 | 32 | 106 | 77 | 131 | 8 | 502 |
| INDRE | 54 | 19 | 33 | 12 | 54 | 8 | 180 |
| INDRE ET LOIRE | 148 | 38 | 98 | 60 | 127 | 9 | 480 |
| LOIR ET CHER | 77 | 24 | 63 | 32 | 59 | 18 | 273 |
| LOIRET | 194 | 33 | 132 | 41 | 275 | 16 | 691 |
| TOTAL | 703 | 166 | 459 | 250 | 733 | 71 | 2.432 |
| BASSE NORMANDIE | | | | | | | |
| CALVADOS | 268 | 42 | 157 | 84 | 151 | 33 | 735 |
| MANCHE | 82 | 24 | 59 | 23 | 80 | 15 | 283 |
| ORNE | 101 | 33 | 51 | 23 | 77 | 11 | 296 |
| TOTAL | 451 | 99 | 267 | 130 | 308 | 59 | 1.314 |
| BOURGOGNE | | | | | | | |
| COTE D OR | 156 | 45 | 110 | 117 | 230 | 20 | 678 |
| NIEVRE | 35 | 17 | 44 | 33 | 96 | 11 | 236 |
| SADNE ET LOIRE | 149 | 33 | 41 | 44 | 193 | 16 | 476 |
| YONNE | 87 | 26 | 70 | 24 | 69 | 19 | 295 |
| TOTAL | 427 | 121 | 265 | 218 | 589 | 66 | 1.685 |
| NORD PAS DE CALAIS | | | | | | | |
| NJRD | 928 | 106 | 287 | 213 | 1.056 | 151 | 2.741 |
| PAS DE CALAIS | 315 | 73 | 145 | 70 | 491 | 70 | 1.154 |
| TOTAL | 1.243 | 179 | 432 | 283 | 1.537 | 221 | 3.895 |

Parc des autobus et autocars immatriculés au 1^{er} janvier 1980 par départements

(années de première mise en circulation : 1970-1979)

| REGIONS ET DEPARTEMENTS | NOMBRE DE PLACES ASSISES | | | | | | TOTAL |
|-------------------------|--------------------------|----------------|----------------|----------------|-------------------|---------------|--------------|
| | MOINS DE 10 PLACES | 10 A 19 PLACES | 20 A 29 PLACES | 30 A 39 PLACES | 40 PLACES ET PLUS | NON DETERMINE | |
| LORRAINE | | | | | | | |
| MEURTHE ET MOSELLE | 236 | 57 | 141 | 55 | 267 | 25 | 791 |
| MEUSE | 52 | 14 | 19 | 9 | 72 | 4 | 170 |
| MOSELLE | 216 | 59 | 95 | 151 | 751 | 96 | 1.369 |
| VOSGES | 118 | 24 | 63 | 24 | 256 | 24 | 519 |
| TOTAL | 622 | 154 | 319 | 249 | 1.356 | 149 | 2.849 |
| ALSACE | | | | | | | |
| RHIN (BAS) | 253 | 67 | 233 | 29 | 418 | 73 | 1.066 |
| RHIN (HAUT) | 222 | 64 | 108 | 60 | 511 | 41 | 1.006 |
| TOTAL | 475 | 124 | 341 | 89 | 929 | 114 | 2.072 |
| FRANCHE COMTE | | | | | | | |
| DUBS | 149 | 61 | 123 | 139 | 328 | 17 | 817 |
| JURA | 102 | 26 | 46 | 32 | 78 | 9 | 293 |
| SAONE (HAUTE) | 59 | 31 | 46 | 15 | 90 | 15 | 256 |
| BELFORT (TERRITOIRE DE) | 45 | 9 | 36 | 13 | 41 | 7 | 148 |
| TOTAL | 355 | 127 | 251 | 196 | 537 | 48 | 1.514 |
| PAYS DE LA LOIRE | | | | | | | |
| LOIRE ATLANTIQUE | 231 | 77 | 67 | 243 | 579 | 23 | 1.220 |
| MAINE ET LOIRE | 150 | 99 | 130 | 31 | 224 | 32 | 665 |
| MAYENNE | 59 | 19 | 47 | 12 | 60 | 12 | 209 |
| SARTHE | 171 | 28 | 144 | 26 | 327 | 9 | 705 |
| VENDEE | 65 | 50 | 45 | 39 | 192 | 22 | 413 |
| TOTAL | 676 | 272 | 433 | 351 | 1.382 | 98 | 3.212 |
| BRETAGNE | | | | | | | |
| COTES DU NORD | 73 | 24 | 35 | 25 | 127 | 12 | 297 |
| FINISTERE | 160 | 46 | 128 | 131 | 348 | 30 | 843 |
| ILLE ET VILAINE | 133 | 29 | 152 | 31 | 278 | 14 | 637 |
| MORBIAV | 101 | 39 | 67 | 78 | 259 | 26 | 580 |
| TOTAL | 467 | 138 | 382 | 266 | 1.022 | 82 | 2.357 |
| POITOU CHARENTES | | | | | | | |
| CHARENTE | 82 | 20 | 67 | 45 | 150 | 11 | 386 |
| CHARENTE MARITIME | 96 | 24 | 76 | 18 | 181 | 14 | 409 |
| SEVRES (DEUX) | 58 | 14 | 36 | 35 | 81 | 8 | 232 |
| VIENNE | 74 | 21 | 61 | 14 | 64 | 16 | 250 |
| TOTAL | 310 | 79 | 240 | 113 | 486 | 49 | 1.277 |
| AQUITAINE | | | | | | | |
| DORDOGNE | 61 | 30 | 64 | 29 | 77 | 13 | 274 |
| GIRONDE | 311 | 79 | 246 | 179 | 413 | 135 | 1.363 |
| LANDES | 52 | 22 | 66 | 22 | 136 | 9 | 307 |
| LOT ET GARONNE | 74 | 11 | 51 | 12 | 70 | 12 | 230 |
| PYRENEES ATLANTIQUES | 135 | 47 | 97 | 67 | 218 | 25 | 589 |
| TOTAL | 633 | 189 | 524 | 309 | 914 | 194 | 2.763 |
| MIDI PYRENEES | | | | | | | |
| ARIEGE | 50 | 24 | 18 | 9 | 51 | 4 | 165 |
| AVEYRON | 59 | 54 | 58 | 13 | 119 | 11 | 314 |
| GARONNE (HAUTE) | 233 | 47 | 335 | 99 | 269 | 84 | 1.067 |
| GERES | 29 | 11 | 35 | 5 | 70 | 10 | 161 |
| LOT | 53 | 25 | 23 | 4 | 53 | 9 | 167 |
| PYRENEES (HAUTES) | 67 | 45 | 39 | 19 | 129 | 20 | 319 |
| TARN | 46 | 40 | 64 | 21 | 122 | 9 | 302 |
| TARN ET GARONNE | 33 | 6 | 28 | 5 | 69 | 2 | 143 |
| TOTAL | 570 | 252 | 600 | 175 | 892 | 149 | 2.638 |

Parc des autobus et autocars immatriculés au 1^{er} janvier 1980 par départements

(années de première mise en circulation : 1970-1979)

| REGIONS ET DEPARTEMENTS | NOMBRE DE PLACES ASSISES | | | | | | TOTAL |
|-----------------------------------|--------------------------|----------------|----------------|----------------|-------------------|---------------|---------------|
| | MOINS DE 10 PLACES | 10 A 19 PLACES | 20 A 29 PLACES | 30 A 39 PLACES | 40 PLACES ET PLUS | VON DETERMINE | |
| LIMOUSIN | | | | | | | |
| CORREZE | 84 | 40 | 68 | 14 | 72 | 9 | 287 |
| CREUSE | 20 | 21 | 45 | 11 | 32 | 8 | 137 |
| VIENNE (HAUTE) | 88 | 24 | 102 | 30 | 72 | 16 | 332 |
| TOTAL | 192 | 85 | 215 | 55 | 176 | 33 | 756 |
| RHONE ALPES | | | | | | | |
| AIN | 145 | 30 | 36 | 42 | 160 | 12 | 425 |
| ARDECHE | 36 | 31 | 22 | 17 | 112 | 11 | 279 |
| DROME | 225 | 24 | 56 | 25 | 154 | 10 | 494 |
| ISERE | 558 | 92 | 192 | 170 | 494 | 108 | 1.614 |
| LOIRE | 185 | 58 | 72 | 109 | 206 | 21 | 651 |
| RHONE | 574 | 65 | 252 | 303 | 357 | 653 | 2.204 |
| SAVOIE | 274 | 115 | 88 | 41 | 162 | 22 | 702 |
| SAVOIE (HAUTE) | 367 | 39 | 74 | 85 | 307 | 26 | 898 |
| TOTAL | 2.414 | 454 | 792 | 792 | 1.952 | 963 | 7.267 |
| AUVERGNE | | | | | | | |
| ALLIER | 97 | 19 | 38 | 40 | 100 | 18 | 312 |
| CANTAL | 26 | 37 | 49 | 21 | 43 | 9 | 185 |
| LOIRE (HAUTE) | 59 | 32 | 42 | 10 | 83 | 16 | 242 |
| PUY DE DOME | 147 | 55 | 157 | 52 | 180 | 27 | 618 |
| TOTAL | 329 | 143 | 286 | 123 | 406 | 70 | 1.357 |
| LANGUEDOC ROUSSILLON | | | | | | | |
| AJDE | 85 | 28 | 53 | 10 | 74 | 14 | 264 |
| GARD | 167 | 29 | 52 | 26 | 144 | 17 | 435 |
| HERAULT | 150 | 77 | 85 | 78 | 175 | 31 | 596 |
| LOZERE | 20 | 27 | 26 | 13 | 31 | 5 | 122 |
| PYRENEES ORIENTALES | 118 | 29 | 46 | 37 | 88 | 2 | 320 |
| TOTAL | 540 | 190 | 262 | 164 | 512 | 69 | 1.737 |
| PROVENCE ALPES COTE D'AZUR | | | | | | | |
| ALPES DE HAUTE PROVENCE | 46 | 27 | 29 | 12 | 38 | 3 | 155 |
| ALPES (HAUTES) | 94 | 38 | 47 | 13 | 83 | 9 | 274 |
| ALPES MARITIMES | 379 | 115 | 160 | 161 | 270 | 23 | 1.108 |
| BUSCHES DU RHONE | 456 | 104 | 286 | 373 | 488 | 385 | 2.092 |
| VAR | 283 | 55 | 103 | 96 | 328 | 11 | 876 |
| VAUCLUSE | 174 | 29 | 78 | 19 | 276 | 54 | 630 |
| TOTAL | 1.422 | 368 | 703 | 674 | 1.483 | 485 | 5.135 |
| CORSE | | | | | | | |
| CORSE SUJ | 92 | 28 | 25 | 21 | 47 | 14 | 227 |
| CORSE (HAUTE) | 104 | 24 | 15 | 22 | 56 | 12 | 233 |
| TOTAL | 196 | 52 | 40 | 43 | 103 | 26 | 460 |
| TOTAL FRANCE | 17.656 | 4.199 | 8.708 | 5.558 | 23.640 | 4.827 | 64.588 |

Parc des camions et camionnettes immatriculés au 1^{er} janvier 1980 par départements

(années de première mise en circulation : 1970-1979)

| REGIONS ET DEPARTEMENTS | CLASSES DE CHARGES UTILES (EN TONNES) | | | | | | | | | | TOTAL |
|---------------------------|---------------------------------------|----------------|---------------|---------------|---------------|--------------|--------------|--------------|--------------|----------------|----------------|
| | MOINS DE 1 | 1,0 A 1,7 | 1,8 A 2,9 | 3,0 A 4,5 | 4,6 A 6,5 | 6,5 A 8,9 | 9,0 A 12,9 | 13,0 A 16,9 | 17,0 ET PLUS | NON DETERMINEE | |
| ILE DE FRANCE | | | | | | | | | | | |
| PARIS | 66.954 | 29.139 | 12.265 | 2.592 | 2.385 | 2.243 | 1.884 | 976 | 53 | 1.898 | 120.486 |
| SEINE ET MARNE | 19.897 | 19.285 | 3.400 | 241 | 785 | 786 | 722 | 599 | 38 | 811 | 38.264 |
| YVELINES | 21.339 | 11.479 | 3.174 | 344 | 727 | 749 | 636 | 517 | 16 | 1.195 | 40.676 |
| ESSONNE | 17.796 | 10.395 | 3.125 | 359 | 749 | 547 | 530 | 536 | 13 | 778 | 35.398 |
| HAUTS DE SEINE | 34.475 | 17.913 | 7.758 | 2.212 | 2.198 | 1.374 | 1.355 | 652 | 25 | 1.042 | 68.894 |
| SEINE SAINT DENIS | 26.806 | 16.614 | 6.171 | 1.933 | 1.935 | 1.189 | 1.070 | 534 | 30 | 921 | 57.274 |
| VAL DE MARNE | 24.032 | 14.365 | 5.146 | 1.995 | 1.507 | 1.147 | 959 | 803 | 15 | 881 | 50.460 |
| VAL D OISE | 16.786 | 10.157 | 3.179 | 794 | 635 | 373 | 535 | 433 | 19 | 598 | 33.765 |
| TOTAL | 228.085 | 120.247 | 44.218 | 11.970 | 10.911 | 8.610 | 7.822 | 5.050 | 209 | 8.195 | 445.217 |
| CHAMPAGNE ARDENNE | | | | | | | | | | | |
| ARDENNES | 7.311 | 3.179 | 937 | 354 | 314 | 249 | 367 | 140 | 2 | 89 | 12.642 |
| AUBE | 7.903 | 3.712 | 1.035 | 281 | 274 | 253 | 239 | 219 | 7 | 132 | 14.115 |
| MARNE | 16.126 | 7.716 | 2.598 | 657 | 634 | 511 | 766 | 297 | 12 | 177 | 29.394 |
| MARNE(HAUTE) | 6.150 | 2.509 | 1.007 | 285 | 248 | 186 | 285 | 131 | 2 | 97 | 10.900 |
| TOTAL | 37.190 | 17.116 | 5.577 | 1.477 | 1.470 | 1.199 | 1.717 | 787 | 23 | 495 | 67.051 |
| PICARDIE | | | | | | | | | | | |
| AISNE | 13.292 | 5.655 | 1.884 | 797 | 985 | 435 | 568 | 281 | 8 | 458 | 24.364 |
| OISE | 14.137 | 6.239 | 2.067 | 618 | 524 | 467 | 578 | 325 | 12 | 1.398 | 26.365 |
| SUMME | 12.917 | 5.080 | 1.745 | 522 | 552 | 507 | 550 | 205 | 13 | 368 | 22.469 |
| TOTAL | 40.346 | 16.974 | 5.696 | 1.937 | 2.061 | 1.410 | 1.706 | 811 | 33 | 2.224 | 73.198 |
| HAUTE NORMANDIE | | | | | | | | | | | |
| EURE | 11.424 | 5.449 | 1.430 | 517 | 533 | 412 | 466 | 243 | 9 | 319 | 20.802 |
| SEINE MARITIME | 24.907 | 12.772 | 3.562 | 1.427 | 1.250 | 1.148 | 1.257 | 657 | 47 | 1.340 | 48.368 |
| TOTAL | 36.331 | 18.221 | 4.992 | 1.944 | 1.783 | 1.560 | 1.723 | 900 | 56 | 1.659 | 69.170 |
| CEVRE | | | | | | | | | | | |
| CHER | 7.659 | 3.394 | 1.008 | 303 | 319 | 227 | 299 | 119 | 6 | 738 | 14.072 |
| EJRE ET LOIR | 9.175 | 4.090 | 1.340 | 410 | 394 | 292 | 370 | 194 | 12 | 283 | 16.550 |
| INDRE | 6.194 | 2.371 | 849 | 279 | 331 | 235 | 353 | 97 | 10 | 516 | 11.234 |
| INDRE ET LOIRE | 12.269 | 6.474 | 2.137 | 635 | 744 | 438 | 602 | 188 | 20 | 563 | 24.069 |
| LOIR ET CHER | 8.105 | 3.553 | 1.216 | 377 | 434 | 289 | 439 | 187 | 8 | 341 | 14.949 |
| LOIRET | 14.363 | 6.087 | 2.092 | 657 | 667 | 545 | 650 | 382 | 8 | 749 | 26.312 |
| TOTAL | 57.764 | 25.969 | 8.643 | 2.661 | 2.889 | 2.126 | 2.723 | 1.157 | 64 | 3.190 | 107.186 |
| BASSE NORMANDIE | | | | | | | | | | | |
| CALVADOS | 13.509 | 6.135 | 1.867 | 686 | 739 | 516 | 746 | 206 | 6 | 237 | 24.646 |
| MANCHE | 11.145 | 4.809 | 1.433 | 552 | 650 | 474 | 682 | 208 | 7 | 294 | 20.254 |
| ORNE | 7.857 | 3.653 | 1.073 | 360 | 369 | 351 | 453 | 101 | 4 | 134 | 14.355 |
| TOTAL | 32.510 | 14.597 | 4.373 | 1.598 | 1.758 | 1.341 | 1.881 | 515 | 17 | 665 | 59.255 |
| BOURGOGNE | | | | | | | | | | | |
| COTE D OR | 13.062 | 5.432 | 1.854 | 502 | 567 | 395 | 732 | 207 | 3 | 484 | 23.238 |
| NIEVRE | 6.185 | 2.660 | 766 | 295 | 282 | 171 | 234 | 138 | 4 | 102 | 10.807 |
| SAONE ET LOIRE | 14.707 | 6.829 | 1.975 | 684 | 672 | 569 | 887 | 238 | 6 | 361 | 26.928 |
| YONNE | 9.220 | 4.471 | 1.383 | 397 | 400 | 351 | 486 | 229 | 6 | 158 | 17.101 |
| TOTAL | 43.174 | 19.392 | 5.978 | 1.878 | 1.921 | 1.485 | 2.339 | 782 | 19 | 1.105 | 78.074 |
| NORD PAS DE CALAIS | | | | | | | | | | | |
| NORD | 43.965 | 23.294 | 6.571 | 2.910 | 2.776 | 2.092 | 2.412 | 916 | 77 | 1.046 | 85.959 |
| PAS DE CALAIS | 22.026 | 11.658 | 3.225 | 1.492 | 1.225 | 1.183 | 1.350 | 592 | 30 | 282 | 43.063 |
| TOTAL | 65.991 | 34.952 | 9.796 | 4.302 | 4.001 | 3.275 | 3.762 | 1.508 | 107 | 1.328 | 129.022 |

Parc des camions et camionnettes immatriculés au 1^{er} janvier 1980 par départements

(années de première mise en circulation : 1970-1979)

| REGIONS ET DEPARTEMENTS | CLASSES DE CHARGES UTILES (EN TONNES) | | | | | | | | | | TOTAL |
|--------------------------|---------------------------------------|-----------------|-----------------|-----------------|-----------------|-----------------|------------------|-------------------|--------------------|------------------------|----------------|
| | MOINS DE 1 | 1,0 A 1,7 | 1,8 A 2,9 | 3,0 A 4,5 | 4,6 A 6,5 | 6,6 A 8,9 | 9,0 A 12,9 | 13,0 A 16,9 | 17,0 ET PLUS | NON DETER- MINEE | |
| LORRAINE | | | | | | | | | | | |
| MEURTHE ET MOSELLE | 14.775 | 7.619 | 2.403 | 817 | 790 | 573 | 758 | 390 | 12 | 365 | 28.502 |
| MEUSE | 5.188 | 2.305 | 622 | 202 | 204 | 175 | 288 | 81 | 1 | 106 | 9.172 |
| MOSELLE | 16.145 | 10.180 | 2.470 | 1.056 | 1.017 | 593 | 950 | 497 | 30 | 3.720 | 36.763 |
| VOSGES | 10.533 | 4.440 | 1.341 | 560 | 551 | 405 | 638 | 217 | 9 | 342 | 19.007 |
| TOTAL | 46.641 | 24.544 | 6.836 | 2.635 | 2.562 | 1.852 | 2.604 | 1.185 | 52 | 4.533 | 93.444 |
| ALSACE | | | | | | | | | | | |
| RHIN (BAS) | 19.391 | 8.812 | 2.936 | 988 | 986 | 1.018 | 1.143 | 470 | 26 | 562 | 36.332 |
| RHIN (HAUT) | 14.516 | 7.191 | 2.250 | 578 | 638 | 517 | 720 | 300 | 10 | 378 | 27.138 |
| TOTAL | 33.907 | 16.003 | 5.226 | 1.566 | 1.624 | 1.535 | 1.863 | 770 | 36 | 940 | 63.470 |
| FRANCHE COMTE | | | | | | | | | | | |
| DUBBS | 11.176 | 5.470 | 1.724 | 483 | 466 | 479 | 723 | 251 | 11 | 229 | 21.012 |
| JURA | 7.308 | 3.176 | 923 | 303 | 330 | 221 | 348 | 172 | 3 | 147 | 12.931 |
| SADNE (HAUTE) | 5.909 | 2.556 | 738 | 249 | 229 | 234 | 378 | 146 | 5 | 240 | 10.684 |
| BELFORT (TERRITOIRE DE) | 2.651 | 1.375 | 424 | 110 | 169 | 106 | 223 | 54 | - | 105 | 5.217 |
| TOTAL | 27.044 | 12.577 | 3.809 | 1.145 | 1.194 | 1.040 | 1.672 | 623 | 19 | 721 | 49.844 |
| PAYS DE LA LOIRE | | | | | | | | | | | |
| LOIRE ATLANTIQUE | 19.856 | 10.222 | 3.552 | 1.111 | 1.376 | 895 | 1.226 | 534 | 23 | 992 | 39.687 |
| MAINE ET LOIRE | 14.841 | 6.588 | 2.363 | 626 | 703 | 550 | 784 | 313 | 5 | 470 | 27.243 |
| MAYENNE | 5.989 | 2.613 | 930 | 448 | 479 | 304 | 516 | 104 | 6 | 90 | 11.479 |
| SARTHE | 10.055 | 4.851 | 1.749 | 490 | 525 | 469 | 548 | 253 | 8 | 155 | 19.103 |
| VENDEE | 12.574 | 5.477 | 1.650 | 562 | 631 | 514 | 745 | 193 | 5 | 405 | 22.756 |
| TOTAL | 63.315 | 29.751 | 10.244 | 3.137 | 3.714 | 2.732 | 3.819 | 1.397 | 47 | 2.112 | 120.268 |
| BRETAGNE | | | | | | | | | | | |
| COTES DU NORD | 14.384 | 5.905 | 1.432 | 728 | 644 | 524 | 954 | 306 | 11 | 487 | 25.375 |
| FINISTERE | 21.755 | 8.897 | 2.450 | 1.015 | 1.189 | 812 | 1.646 | 404 | 10 | 329 | 38.507 |
| ILLE ET VILAINE | 15.656 | 7.582 | 2.191 | 887 | 1.022 | 859 | 1.245 | 391 | 8 | 370 | 30.211 |
| MORBHAN | 12.687 | 6.523 | 1.855 | 508 | 679 | 578 | 935 | 316 | 13 | 205 | 24.399 |
| TOTAL | 64.482 | 28.907 | 7.928 | 3.238 | 3.534 | 2.773 | 4.780 | 1.417 | 42 | 1.391 | 118.492 |
| POI TOU CHARENTES | | | | | | | | | | | |
| CHARENTE | 9.079 | 3.895 | 1.302 | 422 | 403 | 316 | 570 | 99 | 5 | 362 | 16.453 |
| CHARENTE MARITIME | 14.317 | 6.626 | 2.025 | 584 | 560 | 482 | 774 | 153 | 5 | 636 | 26.092 |
| SEVRES (DEUX) | 9.446 | 3.886 | 1.278 | 410 | 451 | 392 | 462 | 102 | 32 | 341 | 15.800 |
| Vienne | 8.973 | 3.923 | 1.317 | 346 | 388 | 387 | 632 | 156 | 10 | 909 | 17.011 |
| TOTAL | 40.815 | 18.330 | 5.922 | 1.762 | 1.802 | 1.577 | 2.338 | 510 | 52 | 2.248 | 75.356 |
| AQUITAINE | | | | | | | | | | | |
| DORDOGNE | 9.856 | 5.018 | 1.570 | 402 | 510 | 412 | 553 | 144 | 2 | 274 | 18.741 |
| GIRONDE | 25.038 | 12.713 | 4.277 | 1.222 | 1.329 | 883 | 1.070 | 518 | 31 | 895 | 48.076 |
| LAUNDES | 8.542 | 3.148 | 1.068 | 349 | 404 | 269 | 456 | 128 | 4 | 164 | 14.542 |
| LOT ET GARONNE | 8.225 | 4.254 | 1.842 | 422 | 478 | 418 | 766 | 147 | 6 | 198 | 16.756 |
| PYRENEES ATLANTIQUES | 14.391 | 6.275 | 1.715 | 573 | 635 | 504 | 725 | 253 | 8 | 549 | 25.728 |
| TOTAL | 66.052 | 31.408 | 10.472 | 3.068 | 3.356 | 2.485 | 3.580 | 1.290 | 51 | 2.080 | 123.843 |
| MIDI PYRENEES | | | | | | | | | | | |
| ARIEGE | 3.626 | 1.495 | 524 | 159 | 144 | 106 | 173 | 59 | 1 | 85 | 6.372 |
| AVEYRON | 7.092 | 3.653 | 1.136 | 330 | 371 | 350 | 545 | 134 | 10 | 369 | 13.980 |
| GARONNE (HAUTE) | 18.868 | 8.983 | 2.897 | 908 | 857 | 833 | 997 | 323 | 13 | 694 | 35.273 |
| GERES | 5.173 | 2.175 | 659 | 246 | 206 | 191 | 409 | 62 | - | 135 | 9.256 |
| LOT | 4.836 | 2.119 | 644 | 214 | 210 | 154 | 244 | 39 | 2 | 170 | 8.632 |
| PYRENEES (HAUTES) | 5.261 | 2.388 | 593 | 217 | 191 | 154 | 232 | 61 | 2 | 235 | 9.334 |
| TARN | 8.656 | 3.472 | 1.117 | 349 | 423 | 391 | 536 | 168 | 1 | 227 | 15.340 |
| TARN ET GARONNE | 4.510 | 2.267 | 955 | 174 | 248 | 213 | 403 | 64 | 3 | 391 | 9.225 |
| TOTAL | 58.012 | 26.452 | 8.525 | 2.597 | 2.650 | 2.389 | 3.539 | 910 | 32 | 2.306 | 107.412 |

Parc des camions et camionnettes immatriculés au 1^{er} janvier 1980 par départements

(années de première mise en circulation : 1970-1979)

| REGIONS ET DEPARTEMENTS | CLASSES DE CHARGES UTILES (EN TONNES) | | | | | | | | | | TOTAL |
|-----------------------------------|---------------------------------------|----------------|----------------|---------------|---------------|---------------|---------------|---------------|--------------|----------------|-----------------|
| | MOINS DE 1 | 1,0 A 1,7 | 1,8 A 2,9 | 3,0 A 4,5 | 4,6 A 6,5 | 6,6 A 8,9 | 9,0 A 12,9 | 13,0 A 16,9 | 17,0 ET PLUS | NON DETERMINEE | |
| LIMOUSIN | | | | | | | | | | | |
| CORREZE | 6.274 | 3.012 | 956 | 284 | 359 | 294 | 411 | 120 | 7 | 231 | 11.848 |
| CREUSE | 3.479 | 1.498 | 394 | 198 | 135 | 100 | 156 | 31 | 4 | 165 | 6.160 |
| Vienne (HAUTE) | 8.146 | 3.661 | 1.198 | 464 | 353 | 320 | 437 | 155 | 5 | 552 | 15.291 |
| TOTAL | 17.899 | 8.171 | 2.448 | 946 | 847 | 714 | 1.004 | 306 | 16 | 948 | 33.299 |
| RHONE ALPES | | | | | | | | | | | |
| AIN | 12.042 | 5.420 | 1.657 | 538 | 569 | 529 | 808 | 229 | 8 | 174 | 21.974 |
| ARDECHE | 7.215 | 2.971 | 825 | 329 | 288 | 210 | 347 | 86 | 5 | 81 | 12.357 |
| ARDENNE | 12.577 | 5.162 | 1.567 | 492 | 485 | 406 | 695 | 198 | 8 | 188 | 21.778 |
| ISERE | 24.006 | 11.432 | 3.368 | 372 | 799 | 597 | 1.149 | 463 | 23 | 898 | 43.707 |
| LOIRE | 17.552 | 8.073 | 2.224 | 864 | 942 | 699 | 978 | 283 | 6 | 229 | 31.850 |
| LOIRE | 40.563 | 18.294 | 5.522 | 1.528 | 1.805 | 1.436 | 2.167 | 601 | 47 | 1.061 | 73.024 |
| SAVOIE | 10.336 | 5.116 | 1.401 | 401 | 376 | 356 | 580 | 259 | 5 | 171 | 19.001 |
| SAVOIE (HAUTE) | 17.197 | 7.450 | 2.110 | 493 | 500 | 586 | 890 | 429 | 11 | 393 | 30.052 |
| TOTAL | 141.481 | 63.918 | 18.674 | 5.517 | 5.764 | 4.919 | 7.614 | 2.548 | 113 | 3.195 | 253.743 |
| Auvergne | | | | | | | | | | | |
| ALLIER | 8.528 | 4.232 | 1.170 | 512 | 410 | 307 | 462 | 182 | 5 | 266 | 16.074 |
| CANTAL | 3.995 | 1.964 | 665 | 303 | 275 | 292 | 216 | 103 | 3 | 234 | 8.050 |
| LOIRE (HAUTE) | 5.201 | 2.365 | 751 | 317 | 299 | 247 | 379 | 137 | 4 | 93 | 9.793 |
| PJY DE DOME | 14.975 | 6.650 | 2.201 | 702 | 657 | 519 | 790 | 427 | 6 | 319 | 27.246 |
| TOTAL | 32.699 | 15.211 | 4.787 | 1.834 | 1.641 | 1.365 | 1.847 | 849 | 18 | 912 | 61.163 |
| LANGUEDOC ROUSSILLON | | | | | | | | | | | |
| AJZE | 7.122 | 3.229 | 841 | 301 | 221 | 200 | 390 | 74 | 7 | 163 | 12.548 |
| GARD | 13.759 | 6.848 | 1.854 | 632 | 435 | 390 | 612 | 150 | 6 | 341 | 25.037 |
| HERAULT | 17.871 | 8.113 | 2.217 | 544 | 546 | 448 | 782 | 290 | 15 | 339 | 31.265 |
| LOZERE | 2.321 | 1.047 | 343 | 109 | 110 | 91 | 114 | 55 | - | 51 | 4.241 |
| PYRENEES ORIENTALES | 9.571 | 4.187 | 1.076 | 442 | 305 | 244 | 378 | 163 | 4 | 360 | 15.730 |
| TOTAL | 49.644 | 23.424 | 6.331 | 2.128 | 1.617 | 1.373 | 2.276 | 742 | 32 | 1.254 | 88.821 |
| PROVENCE ALPES COTE D'AZUR | | | | | | | | | | | |
| ALPES DE HAUTE PROVENCE | 3.857 | 1.756 | 613 | 243 | 174 | 139 | 213 | 80 | 3 | 157 | 7.235 |
| ALPES (HAUTES) | 3.741 | 1.669 | 607 | 167 | 161 | 111 | 270 | 95 | 6 | 65 | 6.893 |
| ALPES MARITIMES | 21.199 | 10.299 | 2.458 | 919 | 760 | 507 | 717 | 436 | 6 | 816 | 38.217 |
| BUCHES DU RHONE | 34.337 | 19.251 | 4.494 | 2.294 | 1.531 | 1.060 | 1.503 | 619 | 216 | 3.939 | 69.244 |
| VAR | 18.745 | 8.933 | 1.975 | 921 | 586 | 500 | 678 | 202 | 12 | 207 | 32.759 |
| VAUCLUSE | 13.570 | 6.872 | 1.861 | 755 | 632 | 462 | 855 | 187 | 8 | 913 | 26.115 |
| TOTAL | 95.449 | 48.780 | 12.008 | 5.299 | 3.844 | 2.879 | 4.236 | 1.520 | 251 | 6.097 | 180.463 |
| CORSE | | | | | | | | | | | |
| CORSE SUD | 3.815 | 2.048 | 412 | 127 | 123 | 121 | 143 | 79 | 3 | 60 | 6.931 |
| CORSE (HAUTE) | 4.059 | 2.192 | 401 | 167 | 147 | 141 | 211 | 71 | - | 158 | 7.547 |
| TOTAL | 7.874 | 4.240 | 813 | 294 | 270 | 262 | 354 | 150 | 3 | 218 | 14.478 |
| TOTAL FRANCE | 1286.705 | 619.184 | 193.297 | 62.833 | 61.213 | 48.903 | 65.199 | 25.827 | 1.292 | 47.816 | 2412.269 |

Parc des tracteurs routiers immatriculés au 1^{er} janvier 1980 par départements

(années de première mise en circulation : 1970-1979)

| REGIONS ET DEPARTEMENTS | CLASSES DE PUISSANCE FISCALE | | | | | | TOTAL |
|---------------------------|------------------------------|--------------|--------------|--------------|---------------|----------------|---------------|
| | MOINS DE 11 CV | 11 A 16 CV | 17 A 20 CV | 21 A 25 CV | PLUS DE 25 CV | NON DETERMINEE | |
| ILE DE FRANCE | | | | | | | |
| PARIS | 35 | 512 | 258 | 412 | 1.725 | - | 2.942 |
| SEINE ET MARNE | 21 | 74 | 65 | 126 | 1.432 | - | 1.699 |
| YVELINES | 21 | 78 | 52 | 67 | 926 | - | 1.125 |
| ESSONNE | 71 | 39 | 44 | 93 | 890 | - | 1.073 |
| HAUTS DE SEINE | 61 | 314 | 283 | 318 | 1.852 | - | 2.783 |
| SEINE SAINT DENIS | 14 | 249 | 124 | 162 | 1.681 | - | 2.230 |
| VAL DE MARNE | 23 | 204 | 102 | 107 | 1.108 | - | 1.544 |
| VAL D OISE | 8 | 92 | 77 | 101 | 918 | 1 | 1.197 |
| TOTAL | 97 | 1.562 | 1.005 | 1.386 | 10.542 | 1 | 14.593 |
| CHAMPAGNE ARDENNE | | | | | | | |
| ARDENNES | - | 16 | 27 | 88 | 643 | 1 | 775 |
| AUBE | 21 | 60 | 58 | 86 | 715 | 2 | 923 |
| MARNE | 51 | 115 | 69 | 190 | 2.323 | - | 2.692 |
| MARNE(HAUTE) | - | 5 | 24 | 61 | 675 | - | 765 |
| TOTAL | 71 | 196 | 178 | 415 | 4.356 | 3 | 5.155 |
| PICARDIE | | | | | | | |
| AISNE | 61 | 71 | 58 | 105 | 1.459 | - | 1.699 |
| OISE | 81 | 98 | 71 | 177 | 1.227 | 1 | 1.582 |
| SOMME | 51 | 36 | 63 | 164 | 1.145 | - | 1.413 |
| TOTAL | 191 | 205 | 192 | 446 | 3.831 | 1 | 4.694 |
| HAUTE NORMANDIE | | | | | | | |
| EURE | 61 | 77 | 77 | 164 | 901 | - | 1.225 |
| SEINE MARITIME | 51 | 136 | 125 | 350 | 3.534 | - | 4.150 |
| TOTAL | 111 | 213 | 202 | 514 | 4.435 | - | 5.375 |
| CENTRE | | | | | | | |
| CHER | - | 25 | 24 | 49 | 596 | 1 | 695 |
| EURE ET LOIR | 21 | 58 | 36 | 90 | 641 | 1 | 828 |
| INDRE | 21 | 161 | 26 | 70 | 357 | - | 471 |
| INDRE ET LOIRE | 31 | 29 | 53 | 125 | 810 | 1 | 1.022 |
| LOIR ET CHER | 21 | 19 | 37 | 41 | 463 | - | 562 |
| LOIRET | 31 | 28 | 79 | 178 | 1.343 | 1 | 1.632 |
| TOTAL | 121 | 175 | 255 | 554 | 4.210 | 4 | 5.210 |
| BASSE NORMANDIE | | | | | | | |
| CALVADOS | 1 | 42 | 78 | 112 | 1.345 | 1 | 1.579 |
| MANCHE | 31 | 26 | 27 | 54 | 893 | 2 | 1.005 |
| ORNE | 61 | 29 | 35 | 70 | 698 | - | 838 |
| TOTAL | 101 | 97 | 140 | 236 | 2.936 | 3 | 3.422 |
| BOURGOGNE | | | | | | | |
| COTE D OR | 71 | 47 | 46 | 184 | 946 | - | 1.230 |
| NIEVRE | 11 | 101 | 17 | 50 | 362 | - | 440 |
| SAINTE ET LOIRE | 21 | 47 | 38 | 182 | 1.573 | - | 1.842 |
| YONNE | 41 | 27 | 41 | 147 | 759 | - | 988 |
| TOTAL | 141 | 131 | 142 | 563 | 3.650 | - | 4.500 |
| NORD PAS DE CALAIS | | | | | | | |
| NORD | 91 | 253 | 298 | 534 | 4.310 | 7 | 5.411 |
| PAS DE CALAIS | 31 | 77 | 80 | 154 | 2.751 | 3 | 3.068 |
| TOTAL | 121 | 330 | 378 | 688 | 7.061 | 10 | 8.479 |

Parc des tracteurs routiers immatriculés au 1^{er} janvier 1980 par départements

(années de première mise en circulation : 1970-1979)

| REGIONS ET DEPARTEMENTS | CLASSES DE PUISSANCE FISCALE | | | | | | TOTAL |
|-------------------------|------------------------------|------------|------------|------------|---------------|----------------|--------------|
| | MOINS DE 11 CV | 11 A 16 CV | 17 A 20 CV | 21 A 25 CV | PLUS DE 25 CV | NON DETERMINEE | |
| LORRAINE | | | | | | | |
| MEURTHE ET MOSELLE | 6 | 34 | 54 | 145 | 1.491 | 1 | 1.721 |
| MEUSE | 6 | 10 | 17 | 41 | 554 | - | 628 |
| MOSELLE | 2 | 28 | 32 | 87 | 2.487 | - | 2.636 |
| VOSGES | 4 | 30 | 47 | 137 | 1.009 | 1 | 1.228 |
| TOTAL | 18 | 102 | 150 | 410 | 5.531 | 2 | 6.213 |
| ALSACE | | | | | | | |
| RHIN(RAS) | 5 | 85 | 98 | 171 | 1.868 | - | 2.227 |
| RHIN(HAUT) | 9 | 37 | 42 | 128 | 1.016 | 1 | 1.233 |
| TOTAL | 14 | 122 | 140 | 299 | 2.884 | 1 | 3.460 |
| FRANCHE COMTE | | | | | | | |
| DUJBS | - | 49 | 35 | 100 | 560 | - | 744 |
| JURA | 6 | 24 | 38 | 71 | 656 | - | 795 |
| SAONE(HAUTE) | 2 | 9 | 35 | 50 | 450 | - | 546 |
| BELFORT (TERRITOIRE DF) | 1 | 6 | 14 | 45 | 207 | - | 274 |
| TOTAL | 9 | 88 | 122 | 267 | 1.873 | - | 2.359 |
| PAYS DE LA LOIRE | | | | | | | |
| LOIRE ATLANTIQUE | 8 | 80 | 133 | 297 | 2.039 | - | 2.557 |
| MAINE ET LOIRE | 5 | 47 | 57 | 165 | 1.120 | - | 1.394 |
| MAYENNE | 1 | 34 | 26 | 52 | 725 | - | 848 |
| SARTHE | - | 39 | 68 | 136 | 950 | - | 1.192 |
| VENDEE | 3 | 108 | 80 | 122 | 834 | - | 1.147 |
| TOTAL | 17 | 307 | 364 | 782 | 5.668 | - | 7.138 |
| BRETAGNE | | | | | | | |
| COTES DU NORD | 1 | 30 | 29 | 50 | 706 | 1 | 817 |
| FINISTERE | 9 | 36 | 57 | 70 | 1.328 | 1 | 1.501 |
| ILLE ET VILAINE | 2 | 96 | 63 | 204 | 1.805 | - | 2.170 |
| MORBIHAN | 4 | 19 | 40 | 59 | 1.421 | 1 | 1.525 |
| TOTAL | 16 | 181 | 189 | 383 | 5.241 | 3 | 6.013 |
| POITOU CHARENTES | | | | | | | |
| CHARENTE | 1 | 39 | 31 | 76 | 681 | 1 | 929 |
| CHARENTE MARITIME | 6 | 25 | 27 | 89 | 1.264 | - | 1.411 |
| SEVRES(DEUX) | 8 | 43 | 38 | 123 | 1.103 | 1 | 1.316 |
| VIENNE | 6 | 44 | 47 | 72 | 739 | 1 | 939 |
| TOTAL | 21 | 151 | 143 | 350 | 3.787 | 3 | 4.465 |
| AQUITAINE | | | | | | | |
| DORDOGNE | 1 | 30 | 31 | 76 | 1.122 | - | 1.260 |
| GIRONDE | 10 | 88 | 106 | 251 | 2.533 | 2 | 2.990 |
| LANDES | 1 | 22 | 12 | 58 | 753 | - | 846 |
| LOT ET GARONNE | 2 | 26 | 33 | 96 | 936 | 2 | 1.095 |
| PYRENEES ATLANTIQUES | 2 | 38 | 15 | 94 | 991 | - | 1.130 |
| TOTAL | 16 | 204 | 197 | 565 | 6.335 | 4 | 7.321 |
| MIDI PYRENEES | | | | | | | |
| ARIEGE | 2 | 6 | 7 | 15 | 470 | - | 501 |
| AVEYRON | 4 | 7 | 4 | 17 | 493 | - | 525 |
| GARONNE(HAUTE) | 6 | 65 | 62 | 149 | 1.448 | 2 | 1.731 |
| GERS | - | 6 | 7 | 25 | 346 | - | 384 |
| LOT | - | 10 | 4 | 17 | 206 | - | 237 |
| PYRENEES(HAUTES) | - | 12 | 4 | 14 | 359 | - | 389 |
| TARN | 6 | 27 | 15 | 62 | 768 | 1 | 879 |
| TARN ET GARONNE | - | 9 | 14 | 36 | 423 | - | 482 |
| TOTAL | 18 | 142 | 117 | 335 | 4.513 | 3 | 5.128 |

Parc des tracteurs routiers immatriculés au 1^{er} janvier 1980 par départements

(années de première mise en circulation : 1970-1979)

| REGIONS ET DEPARTEMENTS | CLASSES DE PUISSANCE FISCALE | | | | | | TOTAL |
|-----------------------------------|------------------------------|--------------|--------------|---------------|----------------|----------------|----------------|
| | MOINS DE 11 CV | 11 A 16 CV | 17 A 20 CV | 21 A 25 CV | PLUS DE 25 CV | NON DETERMINEE | |
| LIMOUSIN | | | | | | | |
| CORREZE | 1 | 9 | 8 | 62 | 752 | 3 | 835 |
| CREUSE | - | 7 | 4 | 24 | 175 | - | 210 |
| VIENNE(HAUTE) | 7 | 19 | 44 | 74 | 572 | 1 | 717 |
| TOTAL | 8 | 35 | 56 | 160 | 1.499 | 4 | 1.762 |
| RHÔNE ALPES | | | | | | | |
| AIN | 4 | 51 | 16 | 135 | 1.000 | 1 | 1.177 |
| ARDECHE | 6 | 19 | 13 | 28 | 696 | - | 762 |
| DRÔME | 1 | 34 | 55 | 109 | 1.385 | 1 | 1.585 |
| ISERE | 3 | 43 | 33 | 93 | 2.384 | - | 2.556 |
| LOIRE | 5 | 52 | 62 | 196 | 1.333 | - | 1.648 |
| RHÔNE | 9 | 144 | 129 | 343 | 2.336 | - | 2.952 |
| SAVOIE | 3 | 19 | 16 | 61 | 1.039 | - | 1.138 |
| SAVOIE(HAUTE) | 8 | 12 | 7 | 37 | 833 | - | 897 |
| TOTAL | 39 | 374 | 322 | 972 | 11.006 | 2 | 12.715 |
| AUVERGNE | | | | | | | |
| ALLIER | 1 | 19 | 23 | 98 | 634 | - | 775 |
| CANTAL | 3 | 5 | 6 | 23 | 332 | - | 369 |
| LOIRE(HAUTE) | 2 | 15 | 9 | 31 | 613 | 2 | 672 |
| PUY DE DÔME | 3 | 37 | 20 | 92 | 1.217 | - | 1.369 |
| TOTAL | 9 | 76 | 58 | 244 | 2.796 | 2 | 3.185 |
| LANGUEDOC ROUSSILLON | | | | | | | |
| AUDE | 4 | 14 | 34 | 27 | 642 | - | 721 |
| GARD | 4 | 18 | 21 | 55 | 856 | - | 954 |
| HERAULT | 6 | 23 | 29 | 89 | 1.382 | 1 | 1.530 |
| LOZERE | - | - | - | 6 | 149 | - | 155 |
| PYRENEES ORIENTALES | 1 | 6 | 13 | 13 | 551 | 1 | 585 |
| TOTAL | 15 | 61 | 97 | 190 | 3.580 | 2 | 3.945 |
| PROVENCE ALPES COTE D'AZUR | | | | | | | |
| ALPES DE HAUTE PROVENCE | 1 | 9 | 5 | 9 | 225 | - | 249 |
| ALPES(HAUTES) | 1 | 1 | 2 | 9 | 237 | 1 | 251 |
| ALPES MARITIMES | 1 | 23 | 14 | 35 | 940 | 1 | 1.014 |
| BOUCHES DU RHÔNE | 10 | 77 | 77 | 157 | 3.900 | 4 | 4.225 |
| VAR | 5 | 19 | 7 | 30 | 759 | 1 | 821 |
| VAUCLUSE | 4 | 31 | 30 | 132 | 1.652 | 1 | 1.850 |
| TOTAL | 22 | 160 | 135 | 372 | 7.713 | 8 | 8.410 |
| CORSE | | | | | | | |
| CORSE SUD | - | 3 | 2 | 1 | 103 | - | 109 |
| CORSE(HAUTE) | 1 | - | 4 | 8 | 229 | - | 242 |
| TOTAL | 1 | 3 | 6 | 9 | 332 | - | 351 |
| TOTAL FRANCE | 405 | 4.915 | 4.588 | 10.150 | 103.779 | 56 | 123.893 |

Parc des remorques immatriculées au 1^{er} janvier 1980 par départements

(années de première mise en circulation : 1970-1979)

| REGIONS ET DEPARTEMENTS | CLASSES DE CHARGES UTILES (EN TONNES) | | | | | | | | | | TOTAL |
|---------------------------|---------------------------------------|-----------------|-----------------|-----------------|-----------------|-----------------|------------------|-------------------|--------------------|------------------------|--------------|
| | MOINS DE 1 | 1,0 A 1,7 | 1,8 A 2,9 | 3,0 A 4,5 | 4,6 A 6,5 | 6,6 A 8,9 | 9,0 A 12,9 | 13,0 A 16,9 | 17,0 ET PLUS | NON DETER- MINEE | |
| ILE DE FRANCE | | | | | | | | | | | |
| PARIS | 1.139 | 110 | 39 | 101 | 177 | 91 | 156 | 72 | 43 | 108 | 2.036 |
| SEINE ET MARNE | 132 | 38 | 14 | 37 | 38 | 21 | 57 | 46 | 19 | 8 | 410 |
| YVELINES | 287 | 47 | 16 | 19 | 40 | 19 | 47 | 32 | 13 | 9 | 529 |
| ESSONNE | 277 | 30 | 4 | 17 | 25 | 17 | 52 | 54 | 20 | 8 | 504 |
| HAUTS DE SEINE | 497 | 63 | 19 | 35 | 462 | 179 | 91 | 96 | 39 | 32 | 1.503 |
| SEINE SAINT DENIS | 359 | 31 | 18 | 37 | 40 | 29 | 74 | 89 | 23 | 70 | 770 |
| VAL DE MARNE | 447 | 121 | 11 | 63 | 53 | 23 | 56 | 29 | 42 | 34 | 879 |
| VAL D OISE | 161 | 40 | 11 | 16 | 28 | 19 | 64 | 121 | 21 | 18 | 499 |
| TOTAL | 3.299 | 490 | 132 | 325 | 863 | 399 | 537 | 539 | 220 | 287 | 7.130 |
| CHAMPAGNE ARDENNE | | | | | | | | | | | |
| ARDENNES | 36 | 8 | 3 | 1 | 19 | 14 | 26 | 36 | 3 | 2 | 148 |
| AUBE | 57 | 16 | 12 | 13 | 28 | 15 | 38 | 40 | 17 | - | 236 |
| MARNE | 84 | 19 | 24 | 28 | 48 | 28 | 57 | 35 | 8 | 1 | 332 |
| MARNE (HAUTE) | 37 | 8 | 4 | 11 | 25 | 4 | 38 | 44 | 4 | - | 175 |
| TOTAL | 214 | 51 | 43 | 53 | 120 | 61 | 159 | 155 | 32 | 3 | 891 |
| PICARDIE | | | | | | | | | | | |
| AISNE | 77 | 15 | 12 | 239 | 78 | 43 | 63 | 42 | 3 | 5 | 577 |
| OISE | 131 | 27 | 20 | 30 | 64 | 39 | 55 | 85 | 16 | 2 | 469 |
| Somme | 79 | 21 | 7 | 14 | 30 | 33 | 72 | 45 | 2 | 1 | 304 |
| TOTAL | 287 | 63 | 39 | 283 | 172 | 115 | 190 | 172 | 21 | 8 | 1.350 |
| HAUTE NORMANDIE | | | | | | | | | | | |
| EURE | 137 | 21 | 11 | 12 | 54 | 32 | 69 | 48 | 4 | 19 | 407 |
| SEINE MARITIME | 360 | 70 | 11 | 33 | 97 | 54 | 176 | 98 | 19 | 23 | 861 |
| TOTAL | 497 | 91 | 22 | 45 | 151 | 86 | 175 | 136 | 23 | 42 | 1.268 |
| CENTRE | | | | | | | | | | | |
| CHER | 181 | 7 | 2 | 72 | 22 | 7 | 25 | 21 | 6 | 3 | 347 |
| EURE ET LOIR | 60 | 9 | 3 | 13 | 29 | 14 | 48 | 30 | 7 | - | 204 |
| INDRE | 104 | 9 | 7 | 14 | 21 | 14 | 77 | 28 | 6 | 4 | 284 |
| INDRE ET LOIRE | 126 | 33 | 11 | 32 | 29 | 24 | 61 | 31 | 14 | 1 | 362 |
| LOIR ET CHER | 49 | 18 | 14 | 65 | 103 | 36 | 40 | 37 | 6 | 1 | 369 |
| LOIRET | 108 | 18 | 11 | 30 | 55 | 43 | 70 | 43 | 8 | 9 | 392 |
| TOTAL | 628 | 94 | 48 | 226 | 250 | 135 | 322 | 190 | 47 | 18 | 1.958 |
| BASSE NORMANDIE | | | | | | | | | | | |
| CALVADOS | 299 | 11 | 4 | 18 | 41 | 32 | 100 | 58 | 9 | 13 | 584 |
| MANCHE | 383 | 22 | 12 | 11 | 17 | 27 | 118 | 83 | 3 | 4 | 680 |
| ORNE | 199 | 12 | 7 | 24 | 55 | 11 | 52 | 41 | 10 | 6 | 427 |
| TOTAL | 880 | 45 | 23 | 53 | 113 | 70 | 280 | 182 | 22 | 23 | 1.691 |
| BOURGOGNE | | | | | | | | | | | |
| COTE D OR | 107 | 23 | 15 | 9 | 15 | 10 | 65 | 92 | 5 | 5 | 346 |
| NIEVRE | 51 | 6 | 7 | 8 | 11 | 9 | 16 | 13 | - | 2 | 123 |
| SADNE ET LOIRE | 102 | 21 | 18 | 16 | 15 | 25 | 55 | 83 | 19 | 1 | 366 |
| YONNE | 94 | 11 | 7 | 19 | 20 | 15 | 48 | 25 | 9 | - | 248 |
| TOTAL | 354 | 61 | 47 | 52 | 61 | 59 | 194 | 213 | 33 | 8 | 1.083 |
| NORD PAS DE CALAIS | | | | | | | | | | | |
| NORD | 316 | 61 | 24 | 182 | 105 | 66 | 221 | 186 | 53 | 6 | 1.220 |
| PAS DE CALAIS | 141 | 25 | 19 | 60 | 186 | 41 | 139 | 103 | 30 | 7 | 721 |
| TOTAL | 457 | 86 | 43 | 242 | 291 | 107 | 330 | 289 | 83 | 13 | 1.941 |

Parc des remorques immatriculées au 1^{er} janvier 1980 par départements

(années de première mise en circulation : 1970-1979)

| REGIONS ET DEPARTEMENTS | CLASSES DE CHARGES UTILES (EN TONNES) | | | | | | | | | | TOTAL |
|-------------------------|---------------------------------------|------------|-----------|------------|------------|------------|------------|-------------|--------------|----------------|--------------|
| | MOINS DE 1 | 1,0 A 1,7 | 1,8 A 2,9 | 3,0 A 4,5 | 4,6 A 6,5 | 6,6 A 8,9 | 9,0 A 12,9 | 13,0 A 16,9 | 17,0 ET PLUS | NON DETERMINEE | |
| LORRAINE | | | | | | | | | | | |
| MEURTHE ET MOSELLE | 115 | 21 | 18 | 18 | 56 | 34 | 65 | 59 | 24 | 1 | 411 |
| MEUSE | 23 | 3 | 5 | 7 | 10 | 7 | 28 | 26 | 4 | 2 | 115 |
| MOSELLE | 129 | 21 | 19 | 22 | 164 | 83 | 138 | 74 | 30 | 9 | 689 |
| VOSGES | 31 | 6 | 7 | 22 | 29 | 18 | 71 | 81 | 8 | 1 | 274 |
| TOTAL | 298 | 51 | 49 | 69 | 259 | 142 | 302 | 240 | 66 | 13 | 1.489 |
| ALSACE | | | | | | | | | | | |
| RHIN(BAS) | 103 | 28 | 24 | 58 | 128 | 67 | 137 | 161 | 39 | 2 | 747 |
| RHIN(HAUT) | 78 | 21 | 14 | 23 | 70 | 25 | 94 | 64 | 21 | 2 | 412 |
| TOTAL | 181 | 49 | 38 | 81 | 198 | 92 | 231 | 225 | 60 | 4 | 1.159 |
| FRANCHE COMTE | | | | | | | | | | | |
| DOUBS | 62 | 13 | 5 | 12 | 37 | 19 | 75 | 36 | 13 | 1 | 324 |
| JURA | 62 | 14 | 5 | 19 | 22 | 10 | 39 | 53 | 12 | 2 | 237 |
| SADNE(HAUTE) | 60 | 6 | 6 | 10 | 9 | 7 | 41 | 57 | 14 | 1 | 211 |
| BELFORT(TERRITOIRE DE) | 21 | 4 | 1 | 2 | 3 | 2 | 24 | 14 | 5 | 2 | 78 |
| TOTAL | 205 | 37 | 17 | 42 | 71 | 38 | 180 | 210 | 44 | 6 | 850 |
| PAYS DE LA LOIRE | | | | | | | | | | | |
| LOIRE ATLANTIQUE | 268 | 35 | 11 | 29 | 51 | 43 | 96 | 152 | 21 | 10 | 716 |
| MAINE ET LOIRE | 223 | 18 | 19 | 35 | 45 | 22 | 109 | 79 | 20 | 3 | 573 |
| MAYENNE | 504 | 14 | 6 | 45 | 60 | 23 | 53 | 73 | 5 | 2 | 795 |
| SARTHE | 147 | 41 | 11 | 26 | 37 | 26 | 78 | 71 | 2 | - | 439 |
| VENDÉE | 209 | 10 | 6 | 37 | 68 | 33 | 92 | 90 | 9 | 2 | 546 |
| TOTAL | 1.351 | 118 | 53 | 172 | 261 | 147 | 438 | 455 | 57 | 17 | 3.069 |
| BRETAGNE | | | | | | | | | | | |
| COTES DU NORD | 108 | 13 | 13 | 100 | 106 | 23 | 96 | 87 | 9 | 3 | 558 |
| FINISTERE | 112 | 8 | 10 | 8 | 27 | 21 | 177 | 181 | 8 | 1 | 553 |
| ILLE ET VILAINE | 161 | 15 | 7 | 20 | 51 | 37 | 152 | 127 | 14 | 2 | 586 |
| MORBIHAN | 102 | 20 | 6 | 21 | 24 | 30 | 101 | 53 | 7 | 3 | 367 |
| TOTAL | 483 | 56 | 36 | 149 | 208 | 111 | 525 | 448 | 38 | 9 | 2.064 |
| POITOU CHARENTES | | | | | | | | | | | |
| CHARENTE | 91 | 17 | 12 | 30 | 29 | 20 | 76 | 40 | 5 | 3 | 323 |
| CHARENTE MARITIME | 83 | 34 | 11 | 16 | 20 | 23 | 74 | 72 | 12 | 3 | 348 |
| SEVRES(DEUX) | 116 | 5 | 4 | 8 | 16 | 11 | 109 | 47 | 7 | 2 | 325 |
| Vienne | 323 | 14 | 14 | 20 | 37 | 30 | 112 | 69 | 16 | 11 | 646 |
| TOTAL | 613 | 70 | 41 | 74 | 102 | 84 | 371 | 228 | 40 | 19 | 1.642 |
| AQUITAINE | | | | | | | | | | | |
| DORDOGNE | 128 | 17 | 6 | 14 | 25 | 33 | 54 | 54 | 5 | 4 | 340 |
| GIRONDE | 289 | 61 | 29 | 39 | 66 | 39 | 133 | 101 | 26 | 9 | 792 |
| LANDES | 99 | 7 | 4 | 15 | 64 | 9 | 36 | 66 | - | 2 | 302 |
| LOT ET GARONNE | 269 | 15 | 8 | 18 | 21 | 17 | 74 | 64 | 2 | 7 | 495 |
| PYRENEES ATLANTIQUES | 133 | 13 | 4 | 20 | 38 | 12 | 53 | 70 | 2 | 6 | 361 |
| TOTAL | 918 | 113 | 51 | 106 | 214 | 110 | 350 | 355 | 35 | 23 | 2.290 |
| MIDI PYRENEES | | | | | | | | | | | |
| ARIEGE | 42 | 5 | 2 | 2 | 4 | 9 | 17 | 28 | 7 | 3 | 119 |
| AVEYRON | 1.776 | 6 | 9 | 12 | 21 | 5 | 39 | 45 | 1 | 7 | 1.922 |
| GARONNE(HAUTE) | 130 | 31 | 17 | 28 | 40 | 22 | 82 | 93 | 14 | 1 | 458 |
| GERES | 38 | 7 | 1 | 2 | 35 | 11 | 47 | 25 | 2 | 2 | 170 |
| LOT | 67 | 4 | 2 | 3 | 7 | 3 | 25 | 8 | 2 | - | 126 |
| PYRENEES(HAUTES) | 26 | 1 | 2 | 3 | 19 | 6 | 17 | 18 | 6 | 2 | 100 |
| TARN | 99 | 6 | 4 | 5 | 9 | 4 | 50 | 52 | 1 | 2 | 232 |
| TARN ET GARONNE | 23 | 5 | 3 | 3 | 8 | 2 | 38 | 26 | 2 | 1 | 111 |
| TOTAL | 2.201 | 65 | 40 | 63 | 143 | 53 | 315 | 295 | 35 | 18 | 3.238 |

Parc des remorques immatriculées au 1^{er} janvier 1980 par départements

(années de première mise en circulation : 1970-1979)

| REGIONS ET DEPARTEMENTS | CLASSES DE CHARGES UTILES (EN TONNES) | | | | | | | | | | TOTAL |
|-----------------------------------|---------------------------------------|--------------|------------|--------------|--------------|--------------|--------------|--------------|--------------|----------------|---------------|
| | MOINS DE 1 | 1,0 A 1,7 | 1,8 A 2,9 | 3,0 A 4,5 | 4,6 A 6,5 | 6,6 A 8,9 | 9,0 A 12,9 | 13,0 A 16,9 | 17,0 ET PLUS | NON DETERMINEE | |
| LIMOUSIN | | | | | | | | | | | |
| CORREZE | 587 | 9 | 3 | 3 | 10 | 11 | 32 | 27 | 6 | 4 | 692 |
| CREUSE | 250 | 2 | 2 | 6 | - | 4 | 10 | 9 | 1 | - | 284 |
| VIENNE (HAUTE) | 90 | 13 | 6 | 12 | 18 | 20 | 54 | 39 | 6 | 1 | 269 |
| TOTAL | 927 | 24 | 11 | 21 | 28 | 35 | 106 | 75 | 13 | 5 | 1.245 |
| RHONE ALPES | | | | | | | | | | | |
| AIN | 81 | 9 | 5 | 13 | 17 | 33 | 117 | 96 | 15 | 4 | 390 |
| ARDECHE | 95 | 3 | 4 | 2 | 2 | 1 | 28 | 55 | 8 | 1 | 199 |
| DROME | 64 | 19 | 12 | 9 | 22 | 23 | 51 | 71 | 9 | 1 | 281 |
| ISERE | 369 | 37 | 10 | 17 | 38 | 29 | 100 | 118 | 21 | 7 | 746 |
| LJIRE | 111 | 46 | 16 | 14 | 18 | 33 | 99 | 101 | 19 | 2 | 459 |
| RHONE | 696 | 115 | 33 | 25 | 76 | 54 | 222 | 170 | 30 | 15 | 1.436 |
| SAVOIE | 48 | 12 | 2 | 10 | 15 | 20 | 46 | 61 | 7 | 2 | 223 |
| SAVOIE (HAUTE) | 54 | 16 | 3 | 14 | 15 | 15 | 137 | 123 | 18 | - | 395 |
| TOTAL | 1.518 | 257 | 85 | 104 | 203 | 208 | 800 | 795 | 127 | 32 | 4.129 |
| AUVERGNE | | | | | | | | | | | |
| ALLIER | 130 | 11 | 4 | 9 | 16 | 13 | 32 | 34 | 8 | 1 | 258 |
| CANTAL | 68 | 7 | 3 | 4 | 7 | 2 | 22 | 7 | 1 | - | 121 |
| LJIRE (HAUTE) | 23 | 1 | 3 | 30 | 17 | 5 | 35 | 52 | 11 | - | 177 |
| PUY DE DOME | 109 | 25 | 1 | 19 | 16 | 31 | 55 | 55 | 12 | 3 | 336 |
| TOTAL | 330 | 44 | 11 | 62 | 56 | 51 | 144 | 158 | 32 | 4 | 892 |
| LANGUEDOC ROUSSILLON | | | | | | | | | | | |
| AUDE | 81 | 8 | 10 | 12 | 6 | 10 | 70 | 53 | 1 | 2 | 253 |
| GARD | 58 | 10 | 8 | 13 | 14 | 9 | 21 | 38 | 5 | 3 | 179 |
| HERAULT | 98 | 28 | 14 | 11 | 16 | 13 | 42 | 58 | 18 | 2 | 300 |
| LOZERE | 17 | - | 2 | 4 | 1 | 2 | 8 | 23 | 1 | 1 | 59 |
| PYRENEES ORIENTALES | 36 | 12 | 3 | 11 | 8 | 3 | 27 | 40 | 9 | 3 | 152 |
| TOTAL | 290 | 58 | 37 | 51 | 45 | 37 | 168 | 212 | 34 | 11 | 943 |
| PROVENCE ALPES COTE D'AZUR | | | | | | | | | | | |
| ALPES DE HAUTE PROVENCE | 22 | 3 | 1 | 4 | 5 | 4 | 19 | 39 | 6 | 2 | 105 |
| ALPES (HAUTES) | 19 | 6 | 7 | - | 1 | 4 | 24 | 48 | 4 | 1 | 114 |
| ALPES MARITIMES | 105 | 33 | 11 | 14 | 17 | 13 | 91 | 67 | 19 | 4 | 364 |
| BOUCHES DU RHONE | 241 | 55 | 35 | 54 | 68 | 31 | 111 | 116 | 36 | 16 | 763 |
| VAR | 109 | 22 | 15 | 7 | 25 | 19 | 43 | 62 | 10 | 3 | 315 |
| VAJCLUSE | 152 | 11 | 14 | 17 | 21 | 30 | 52 | 72 | 15 | 6 | 400 |
| TOTAL | 648 | 130 | 83 | 96 | 137 | 101 | 340 | 404 | 90 | 32 | 2.061 |
| CORSE | | | | | | | | | | | |
| CORSE SUD | 15 | 2 | - | 2 | 5 | - | 4 | 3 | 4 | 1 | 36 |
| CORSE (HAUTE) | 1 | 1 | 1 | 3 | 1 | - | 4 | 4 | 3 | - | 18 |
| TOTAL | 16 | 3 | 1 | 5 | 6 | - | 8 | 7 | 7 | 1 | 54 |
| TOTAL FRANCE | 16.595 | 2.046 | 950 | 2.374 | 3.952 | 2.251 | 6.526 | 5.983 | 1.159 | 601 | 42.437 |

Parc des semi-remorques immatriculées au 1^{er} janvier 1980 par départements

(années de première mise en circulation : 1970-1979)

| REGIONS ET DEPARTEMENTS | CLASSES DE CHARGES UTILES (EN TONNES) | | | | | | | | | | TOTAL |
|---------------------------|---------------------------------------|-----------------|-----------------|-----------------|-----------------|-----------------|------------------|-------------------|--------------------|------------------------|---------------|
| | MOINS DE 1 | 1,0 A 1,7 | 1,8 A 2,9 | 3,0 A 4,5 | 4,6 A 6,5 | 6,6 A 8,9 | 9,0 A 12,9 | 13,0 A 16,9 | 17,0 ET PLUS | NON DETER- MINEE | |
| ILE DE FRANCE | | | | | | | | | | | |
| PARIS | 1 | 11 | 12 | 32 | 113 | 192 | 1.351 | 349 | 4.194 | 14 | 6.269 |
| SEINE ET MARNE | 4 | - | 3 | 10 | 45 | 15 | 127 | 39 | 1.308 | 3 | 1.604 |
| YVELINES | 2 | 1 | 6 | 8 | 16 | 9 | 105 | 52 | 1.983 | 19 | 2.201 |
| ESSONNE | 1 | 2 | 3 | 3 | 9 | 11 | 75 | 132 | 1.472 | 158 | 1.836 |
| HAUTS DE SEINE | 4 | 12 | 6 | 30 | 48 | 96 | 406 | 206 | 1.718 | 10 | 2.536 |
| SEINE SAINT DENIS | - | - | 1 | 2 | 65 | 29 | 407 | 12 | 1.347 | 5 | 1.996 |
| VAL DE MARNE | 1 | 2 | 1 | 1 | 2 | 38 | 253 | 120 | 1.049 | 1 | 1.497 |
| VAL D OISE | - | 3 | 5 | 2 | 28 | 17 | 166 | 98 | 865 | 3 | 1.187 |
| TOTAL | 13 | 31 | 37 | 107 | 345 | 407 | 2.930 | 1.137 | 13.936 | 213 | 19.126 |
| CHAMPAGNE ARDENNE | | | | | | | | | | | |
| ARDENNES | - | - | 1 | 4 | - | 1 | 112 | 70 | 618 | 1 | 807 |
| AUBE | - | - | 1 | 1 | 6 | 9 | 158 | 52 | 655 | 2 | 894 |
| MARNE | 3 | - | 4 | 17 | 25 | 187 | 180 | 2.195 | 2 | 2.615 | |
| MARNE(HAUTE) | - | - | 1 | - | 2 | 4 | 30 | 33 | 653 | 1 | 774 |
| TOTAL | 3 | - | 5 | 9 | 25 | 39 | 537 | 345 | 4.121 | 6 | 5.090 |
| PICARDIE | | | | | | | | | | | |
| AISNE | 4 | 2 | 3 | 11 | 11 | 3 | 232 | 12 | 1.287 | 3 | 1.652 |
| OISE | 1 | 1 | 4 | 4 | 58 | 36 | 243 | 98 | 1.109 | 11 | 1.565 |
| Somme | 1 | 4 | 5 | 4 | 17 | 9 | 179 | 101 | 1.053 | 7 | 1.380 |
| TOTAL | 6 | 7 | 12 | 19 | 86 | 53 | 624 | 320 | 3.449 | 21 | 4.597 |
| HAUTE NORMANDIE | | | | | | | | | | | |
| EURE | - | - | 2 | 6 | 7 | 11 | 158 | 123 | 784 | 5 | 1.096 |
| SEINE MARITIME | 5 | 5 | 7 | 25 | 39 | 23 | 226 | 221 | 5.099 | 31 | 5.681 |
| TOTAL | 5 | 5 | 9 | 31 | 46 | 34 | 384 | 344 | 5.883 | 36 | 6.777 |
| CENTRE | | | | | | | | | | | |
| CHER | - | - | - | 1 | 6 | 7 | 106 | 36 | 509 | 11 | 676 |
| EURE ET LOIR | 2 | 2 | 2 | 1 | 3 | 5 | 123 | 83 | 591 | 1 | 810 |
| INDRE | - | - | 1 | 1 | 8 | 3 | 106 | 47 | 317 | 12 | 495 |
| INDRE ET LOIRE | 1 | 2 | 2 | 5 | 5 | 17 | 153 | 100 | 707 | 9 | 1.001 |
| LOIR ET CHER | - | - | - | 1 | 5 | 2 | 76 | 58 | 376 | 3 | 521 |
| LOIRET | - | 2 | 5 | 2 | 19 | 14 | 187 | 156 | 1.272 | 8 | 1.665 |
| TOTAL | 3 | 6 | 10 | 11 | 46 | 43 | 748 | 480 | 3.772 | 44 | 5.168 |
| BASSE NORMANDIE | | | | | | | | | | | |
| CALVADOS | 2 | - | 1 | 1 | 6 | 15 | 152 | 17 | 1.081 | 3 | 1.432 |
| MANCHE | 1 | - | 2 | 3 | - | 7 | 74 | 53 | 765 | 4 | 909 |
| ORNE | - | - | 3 | 2 | 5 | 9 | 90 | 86 | 610 | 3 | 808 |
| TOTAL | 3 | - | 6 | 6 | 11 | 31 | 316 | 310 | 2.456 | 10 | 3.149 |
| BOURGOGNE | | | | | | | | | | | |
| COTE D OR | 1 | 1 | 2 | 4 | 24 | 11 | 247 | 81 | 785 | 4 | 1.160 |
| NIEVRE | - | - | 1 | 2 | 4 | 1 | 56 | 21 | 328 | - | 413 |
| SAONE ET LOIRE | - | 2 | 2 | 2 | 8 | 16 | 190 | 155 | 1.294 | 4 | 1.673 |
| YONNE | 1 | 1 | 2 | 2 | 8 | 8 | 150 | 106 | 725 | - | 1.003 |
| TOTAL | 2 | 4 | 7 | 10 | 44 | 36 | 643 | 363 | 3.132 | 8 | 4.249 |
| NORD PAS DE CALAIS | | | | | | | | | | | |
| NORD | 6 | 6 | 17 | 19 | 84 | 78 | 698 | 411 | 4.097 | 16 | 5.432 |
| PAS DE CALAIS | - | 1 | 12 | 6 | 17 | 28 | 197 | 145 | 2.718 | 3 | 3.127 |
| TOTAL | 6 | 7 | 29 | 25 | 101 | 106 | 895 | 556 | 6.815 | 19 | 8.559 |

Parc des semi-remorques immatriculées au 1^{er} janvier 1980 par départements

(années de première mise en circulation : 1970-1979)

| REGIONS ET DEPARTEMENTS | CLASSES DE CHARGES UTILES (EN TONNES) | | | | | | | | | | TOTAL |
|-------------------------|---------------------------------------|-----------------|-----------------|-----------------|-----------------|-----------------|------------------|-------------------|--------------------|------------------------|--------------|
| | MOINS DE 1 | 1,0 A 1,7 | 1,8 A 2,9 | 3,0 A 4,5 | 4,6 A 6,5 | 6,6 A 8,9 | 9,0 A 12,9 | 13,0 A 16,9 | 17,0 ET PLUS | NON DETER- MINEE | |
| LORRAINE | | | | | | | | | | | |
| MEURTHE ET MOSELLE | 1 | 2 | 5 | 4 | 8 | 13 | 145 | 140 | 1.470 | 1 | 1.786 |
| MEUSE | - | - | 1 | 1 | 2 | 5 | 42 | 26 | 583 | 3 | 663 |
| MOSELLE | 5 | 8 | 22 | 128 | 131 | 15 | 70 | 86 | 1.751 | 11 | 2.227 |
| VOISSES | 1 | 1 | 1 | 3 | 19 | 15 | 153 | 54 | 929 | 3 | 1.179 |
| TOTAL | 7 | 11 | 29 | 136 | 160 | 45 | 410 | 306 | 4.733 | 18 | 5.855 |
| ALSACE | | | | | | | | | | | |
| RHIN (BAS) | 6 | 7 | 6 | 13 | 51 | 23 | 254 | 135 | 1.670 | 1 | 2.171 |
| RHIN (HAUT) | 1 | - | 2 | 8 | 17 | 12 | 80 | 92 | 955 | 6 | 1.173 |
| TOTAL | 7 | 7 | 8 | 21 | 68 | 43 | 334 | 227 | 2.625 | 7 | 3.344 |
| FRANCHE COMTE | | | | | | | | | | | |
| DJUBS | - | 1 | 2 | 3 | 9 | 5 | 141 | 59 | 471 | 2 | 693 |
| JURA | 1 | 3 | 1 | 1 | 4 | 7 | 133 | 32 | 508 | - | 690 |
| SAONE (HAUTE) | - | - | 1 | - | 4 | 5 | 97 | 26 | 341 | 3 | 477 |
| BELFORT (TERRITOIRE DE) | - | 1 | 1 | - | - | 2 | 92 | 17 | 157 | 1 | 261 |
| TOTAL | 1 | 5 | 5 | 4 | 17 | 19 | 453 | 134 | 1.477 | 6 | 2.121 |
| PAYS DE LA LOIRE | | | | | | | | | | | |
| LOIRE ATLANTIQUE | 1 | 5 | 5 | 7 | 18 | 23 | 317 | 217 | 1.812 | 20 | 2.425 |
| MAINE ET LOIRE | 1 | - | 7 | 8 | 11 | 8 | 165 | 93 | 1.039 | 3 | 1.335 |
| MAYENNE | 1 | 1 | 1 | 1 | 4 | 3 | 95 | 62 | 645 | 1 | 814 |
| SARTHE | - | 2 | 3 | 7 | 2 | 14 | 181 | 150 | 959 | - | 1.328 |
| VENDEE | - | 1 | 4 | 3 | 39 | 8 | 252 | 135 | 693 | 6 | 1.141 |
| TOTAL | 3 | 9 | 20 | 26 | 74 | 56 | 1.010 | 667 | 5.148 | 30 | 7.043 |
| BRETAGNE | | | | | | | | | | | |
| COTES DU NORD | - | 3 | 2 | 4 | 4 | 11 | 50 | 58 | 591 | 7 | 740 |
| FINISTERE | - | 2 | 3 | 4 | 11 | 19 | 74 | 51 | 1.129 | 1 | 1.304 |
| ILLE ET VILAINE | 1 | - | 6 | 6 | 28 | 17 | 224 | 212 | 1.651 | 8 | 2.153 |
| MORBIAH | - | - | 1 | - | 5 | 12 | 108 | 59 | 1.181 | 1 | 1.377 |
| TOTAL | 1 | 5 | 12 | 14 | 48 | 59 | 466 | 400 | 4.552 | 17 | 5.574 |
| POITOU CHARENTES | | | | | | | | | | | |
| CHARENTE | 1 | 3 | 5 | 7 | 12 | 5 | 111 | 52 | 560 | 4 | 770 |
| CHARENTE MARITIME | - | - | 3 | 5 | 8 | 4 | 80 | 89 | 1.169 | 5 | 1.363 |
| SEVRES (DEUX) | - | - | 1 | 2 | 7 | 3 | 109 | 132 | 939 | 3 | 1.196 |
| VIENNE | 1 | 1 | 4 | 9 | 5 | 5 | 92 | 49 | 626 | 24 | 817 |
| TOTAL | 2 | 4 | 13 | 23 | 32 | 13 | 392 | 332 | 3.294 | 36 | 4.146 |
| AQUITAINE | | | | | | | | | | | |
| DORDOGNE | 1 | - | 3 | 4 | 7 | 12 | 61 | 70 | 968 | 5 | 1.131 |
| GIRONDE | 1 | 2 | 8 | 7 | 41 | 27 | 197 | 150 | 2.434 | 15 | 2.892 |
| LANDES | - | - | 1 | 2 | 5 | 3 | 53 | 58 | 770 | 2 | 894 |
| LOT ET GARONNE | 1 | - | 1 | 2 | 7 | 5 | 112 | 81 | 736 | - | 945 |
| PYRENEES ATLANTIQUES | 2 | 2 | - | 1 | 5 | 5 | 111 | 56 | 931 | 5 | 1.119 |
| TOTAL | 5 | 4 | 13 | 16 | 65 | 53 | 534 | 425 | 5.839 | 27 | 6.981 |
| MIDI PYRENEES | | | | | | | | | | | |
| ARIEGE | - | - | - | 2 | 3 | - | 36 | 16 | 385 | - | 442 |
| AVEYRON | - | - | 1 | 2 | 1 | 1 | 24 | 18 | 411 | 1 | 459 |
| GARONNE (HAUTE) | 2 | - | 6 | 5 | 18 | 17 | 194 | 151 | 1.264 | 8 | 1.665 |
| GER | - | - | 2 | 2 | 2 | 2 | 21 | 22 | 274 | 4 | 329 |
| LOT | - | - | - | 1 | 2 | 6 | 24 | 17 | 161 | 1 | 212 |
| PYRENEES (HAUTES) | - | 1 | 3 | 1 | 2 | 1 | 11 | 21 | 297 | 5 | 342 |
| TARN | 1 | 2 | 5 | 1 | 3 | 5 | 63 | 36 | 725 | 1 | 842 |
| TARN ET GARONNE | - | 2 | - | 2 | - | 3 | 64 | 35 | 300 | 6 | 412 |
| TOTAL | 3 | 5 | 17 | 16 | 31 | 35 | 437 | 316 | 3.817 | 26 | 4.703 |

Parc des semi-remorques immatriculées au 1^{er} janvier 1980 par départements

(années de première mise en circulation : 1970-1979)

| REGIONS ET DEPARTEMENTS | CLASSES DE CHARGES UTILES (EN TONNES) | | | | | | | | | | TOTAL |
|----------------------------|---------------------------------------|-----------------|-----------------|-----------------|-----------------|-----------------|------------------|-------------------|--------------------|------------------------|---------|
| | MOINS DE 1 | 1,0 A 1,7 | 1,8 A 2,9 | 3,0 A 4,5 | 4,6 A 6,5 | 6,6 A 8,9 | 9,0 A 12,9 | 13,0 A 16,9 | 17,0 ET PLUS | NON DETER- MINEE | |
| LIMOUSIN | | | | | | | | | | | |
| CORREZE | - | - | 1 | 1 | 3 | 3 | 31 | 54 | 640 | 2 | 735 |
| CREUSE | - | 1 | - | 2 | 2 | 1 | 12 | 18 | 154 | 4 | 194 |
| VIENNE(HAUTE) | - | - | - | 4 | 7 | 19 | 54 | 91 | 500 | 2 | 677 |
| TOTAL | - | 1 | 1 | 7 | 12 | 23 | 97 | 163 | 1.294 | 8 | 1.606 |
| RHONE ALPES | | | | | | | | | | | |
| AIN | - | 1 | 5 | 6 | 37 | 14 | 94 | 61 | 890 | 2 | 1.110 |
| ARDECHE | 2 | 3 | 1 | 1 | 3 | 4 | 80 | 19 | 590 | 3 | 706 |
| DRÔME | - | 1 | 2 | 4 | 28 | 7 | 182 | 77 | 1.242 | 2 | 1.545 |
| ISERE | - | 1 | 2 | 4 | 23 | 9 | 155 | 71 | 2.071 | 3 | 2.349 |
| LOIRE | 2 | 1 | 2 | 2 | 9 | 16 | 296 | 126 | 1.088 | 7 | 1.549 |
| RHONE | 4 | 3 | 10 | 17 | 59 | 55 | 537 | 237 | 2.003 | 7 | 2.903 |
| SAVOIE | - | - | - | 2 | 3 | 14 | 118 | 64 | 980 | 6 | 1.187 |
| SAVOIE(HAUTE) | 1 | - | 2 | 4 | 10 | 2 | 43 | 78 | 660 | 5 | 805 |
| TOTAL | 9 | 10 | 24 | 40 | 172 | 122 | 1.515 | 703 | 9.524 | 35 | 12.154 |
| AUVERGNE | | | | | | | | | | | |
| ALLIER | - | 2 | 2 | 6 | 4 | 3 | 131 | 58 | 532 | 5 | 743 |
| CANTAL | - | - | 1 | 1 | 2 | 2 | 23 | 16 | 311 | 1 | 357 |
| LIJRE(HAUTE) | - | - | 1 | 2 | 5 | 2 | 29 | 33 | 509 | 3 | 584 |
| PJY DE DOME | - | 1 | 1 | 6 | 12 | 3 | 139 | 74 | 846 | 3 | 1.089 |
| TOTAL | - | 3 | 5 | 15 | 23 | 15 | 321 | 181 | 2.198 | 12 | 2.773 |
| LANGUEDOC ROUSSILLON | | | | | | | | | | | |
| AUDE | 1 | - | 3 | 3 | 2 | 2 | 26 | 24 | 553 | - | 614 |
| GARD | 1 | - | 2 | 1 | 5 | 5 | 75 | 74 | 688 | 5 | 856 |
| HERAULT | 4 | - | 5 | 5 | 3 | 4 | 71 | 81 | 1.080 | 3 | 1.256 |
| LOZERE | - | 1 | - | - | - | - | 6 | 1 | 131 | - | 139 |
| PYRENEES ORIENTALES | 2 | 1 | - | 1 | 3 | - | 16 | 13 | 492 | 4 | 532 |
| TOTAL | 3 | 2 | 10 | 10 | 13 | 11 | 194 | 193 | 2.944 | 12 | 3.397 |
| PROVENCE ALPES COTE D AZUR | | | | | | | | | | | |
| ALPES DE HAUTE PROVENCE | 1 | - | 1 | - | 3 | 3 | 9 | 15 | 204 | 3 | 239 |
| ALPES(HAUTES) | - | - | - | 1 | - | 1 | 5 | 9 | 208 | 1 | 225 |
| ALPES MARITIMES | 1 | 1 | - | 3 | 4 | 3 | 70 | 41 | 832 | 9 | 964 |
| BOUCHES DU RHONE | 3 | 2 | 16 | 22 | 37 | 48 | 172 | 130 | 3.408 | 46 | 3.884 |
| VAR | - | - | 5 | 2 | 7 | 3 | 45 | 28 | 640 | 5 | 735 |
| VAUCLUSE | 1 | - | 6 | 2 | 7 | 7 | 158 | 98 | 1.611 | 4 | 1.884 |
| TOTAL | 6 | 3 | 28 | 30 | 58 | 65 | 459 | 311 | 6.903 | 68 | 7.931 |
| CORSE | | | | | | | | | | | |
| CORSE SUD | - | - | 1 | - | 2 | 1 | 3 | 6 | 147 | 2 | 162 |
| CORSE(HAUTE) | - | - | - | - | 1 | 1 | 13 | 17 | 252 | 7 | 291 |
| TOTAL | - | - | 1 | - | 3 | 2 | 16 | 23 | 399 | 9 | 453 |
| TOTAL FRANCE | 93 | 129 | 301 | 576 | 1.480 | 1.317 | 13.685 | 8.236 | 98.311 | 668 | 124.796 |

**I. B. PARC SELON LA CLASSE
DE POIDS TOTAL EN CHARGE AUTORISÉ**

Parc des véhicules utilitaires immatriculés au 1^{er} janvier 1980 selon le poids total en charge autorisé

(années de première mise en circulation : 1970-1979)

AUTOBUS ET AUTOCARS

| Classes de P.T.C.A. (en tonnes) | Nombre de véhicules |
|---------------------------------|---------------------|
| Moins de 2,6 tonnes | 18 534 |
| 2,6 à 3,5 tonnes | 7 282 |
| 3,6 à 6,0 tonnes | 2 332 |
| 6,1 à 10,9 tonnes | 3 330 |
| 11,0 tonnes et plus | 31 534 |
| Non déterminée | 1 576 |
| TOTAL | 64 588 |

CAMIONS ET CAMIONNETTES

| Classes de P.T.C.A. (en tonnes) | Nombre de véhicules |
|---------------------------------|---------------------|
| Moins de 1,5 tonne | 1 100 789 |
| 1,5 à 2,5 tonnes | 428 115 |
| 2,6 à 3,5 tonnes | 538 351 |
| 3,6 à 6,0 tonnes | 70 740 |
| 6,1 à 10,9 tonnes | 106 011 |
| 11,0 à 19,0 tonnes | 120 513 |
| 19,1 à 21,0 tonnes | 6 541 |
| 21,1 à 26,0 tonnes | 28 632 |
| 26,1 tonnes et plus | 2 088 |
| Non déterminée | 10 489 |
| TOTAL | 2 412 269 |

TRACTEURS ROUTIERS

| Classes de P.T.R. (1) (en tonnes) | Nombre de véhicules |
|-----------------------------------|---------------------|
| Moins de 11,0 tonnes | 1 073 |
| 11,0 à 19,0 tonnes | 3 349 |
| 19,1 à 21,0 tonnes | 11 298 |
| 21,1 à 26,0 tonnes | 4 556 |
| 26,1 tonnes et plus | 101 912 |
| Non déterminée | 1 705 |
| TOTAL | 123 893 |

(1) P.T.R. : Poids total roulant de l'ensemble articulé.

Parc des véhicules utilitaires immatriculés au 1^{er} janvier 1980 selon le poids total en charge autorisé

(années de première mise en circulation : 1970-1979)

REMORQUES

| Classes de P.T.C.A. (en tonnes) | Nombre de véhicules |
|---------------------------------|---------------------|
| Moins de 1,5 tonne | 16 980 |
| 1,5 à 2,5 tonnes | 1 667 |
| 2,6 à 3,5 tonnes | 401 |
| 3,6 à 6,0 tonnes | 1 246 |
| 6,1 à 10,9 tonnes | 6 075 |
| 11,0 à 19,0 tonnes | 13 499 |
| 19,1 à 21,0 tonnes | 638 |
| 21,1 à 26,0 tonnes | 1 077 |
| 26,1 tonnes et plus | 706 |
| Non déterminée | 148 |
| TOTAL | 42 437 |

SEMI-REMORQUES

| Classes de P.T.C.A. (en tonnes) | Nombre de véhicules |
|---------------------------------|---------------------|
| Moins de 1,5 tonne | 46 |
| 1,5 à 2,5 tonnes | 54 |
| 2,6 à 3,5 tonnes | 100 |
| 3,6 à 6,0 tonnes | 62 |
| 6,1 à 10,9 tonnes | 1 603 |
| 11,0 à 19,0 tonnes | 17 485 |
| 19,1 à 21,0 tonnes | 5 253 |
| 21,1 à 26,0 tonnes | 2 141 |
| 26,1 tonnes et plus | 97 830 |
| Non déterminée | 222 |
| TOTAL | 124 796 |

Parc des autobus et autocars immatriculés au 1^{er} janvier 1980 par départements

(années de première mise en circulation : 1970-1979)

| REGIONS ET DEPARTEMENTS | CLASSES DE P.T.C.A (EN TONNES) | | | | | | NON DETERMINEE | TOTAL |
|---------------------------|--------------------------------|------------|------------|------------|--------------|------------|----------------|-------|
| | MOINS DE 2,6 | 2,6 A 3,5 | 3,6 A 6,0 | 6,1 A 10,9 | 11,0 ET PLUS | | | |
| ILE DE FRANCE | | | | | | | | |
| PARIS | 1.414 | 250 | 100 | 361 | 3.628 | 135 | 5.888 | |
| SEINE ET MARNE | 315 | 118 | 28 | 42 | 457 | 38 | 998 | |
| YVELINES | 611 | 106 | 38 | 83 | 1.026 | 48 | 1.912 | |
| ESSONNE | 414 | 110 | 46 | 70 | 627 | 22 | 1.289 | |
| HAUTS DE SEINE | 672 | 145 | 45 | 59 | 391 | 86 | 1.398 | |
| SEINE SAINT DENIS | 499 | 90 | 48 | 61 | 692 | 98 | 1.488 | |
| VAL DE MARNE | 375 | 80 | 49 | 53 | 407 | 62 | 1.033 | |
| VAL D OISE | 324 | 68 | 14 | 25 | 296 | 17 | 744 | |
| TOTAL | 4.624 | 967 | 368 | 761 | 7.524 | 506 | 14.750 | |
| CHAMPAGNE ARDENNE | | | | | | | | |
| ARDENNES | 168 | 29 | 4 | 14 | 133 | 5 | 353 | |
| AUBE | 58 | 30 | 14 | 21 | 167 | 2 | 292 | |
| MARNE | 264 | 51 | 25 | 45 | 217 | 4 | 606 | |
| MARNE (HAUTE) | 65 | 57 | 5 | 14 | 54 | 1 | 196 | |
| TOTAL | 555 | 167 | 48 | 94 | 571 | 12 | 1.447 | |
| PICARDIE | | | | | | | | |
| AISNE | 166 | 70 | 8 | 24 | 324 | 1 | 593 | |
| OISE | 265 | 68 | 22 | 20 | 340 | 11 | 726 | |
| SOMME | 197 | 52 | 24 | 26 | 280 | 4 | 583 | |
| TOTAL | 628 | 190 | 54 | 70 | 944 | 16 | 1.902 | |
| HAUTE NORMANDIE | | | | | | | | |
| EURE | 155 | 79 | 18 | 46 | 143 | 4 | 445 | |
| SEINE MARITIME | 372 | 139 | 36 | 65 | 661 | 51 | 1.324 | |
| TOTAL | 527 | 218 | 54 | 111 | 804 | 55 | 1.769 | |
| CENTRE | | | | | | | | |
| CHER | 86 | 25 | 9 | 35 | 148 | 3 | 306 | |
| EURE ET LOIR | 147 | 128 | 28 | 65 | 134 | - | 502 | |
| INDRE | 54 | 50 | 5 | 11 | 58 | 2 | 180 | |
| INDRE ET LOIRE | 144 | 74 | 23 | 12 | 224 | 3 | 480 | |
| LOIR ET CHER | 85 | 78 | 16 | 20 | 74 | - | 273 | |
| LOIRET | 200 | 70 | 26 | 82 | 309 | 4 | 691 | |
| TOTAL | 716 | 425 | 107 | 225 | 947 | 12 | 2.432 | |
| BASSE NORMANDIE | | | | | | | | |
| CALVADOS | 255 | 135 | 19 | 57 | 265 | 4 | 735 | |
| MANCHE | 81 | 60 | 15 | 23 | 101 | 3 | 283 | |
| ORNE | 96 | 73 | 11 | 36 | 76 | 4 | 296 | |
| TOTAL | 432 | 268 | 45 | 116 | 442 | 11 | 1.314 | |
| BOURGOGNE | | | | | | | | |
| COTE D OR | 162 | 115 | 30 | 43 | 315 | 13 | 678 | |
| NIEVRE | 35 | 67 | 12 | 15 | 104 | 3 | 236 | |
| SAONE ET LOIRE | 151 | 55 | 17 | 17 | 233 | 3 | 476 | |
| YONNE | 89 | 85 | 21 | 25 | 68 | 7 | 295 | |
| TOTAL | 437 | 322 | 80 | 100 | 720 | 26 | 1.685 | |
| NORD PAS DE CALAIS | | | | | | | | |
| NORD | 912 | 164 | 35 | 59 | 1.409 | 162 | 2.741 | |
| PAS DE CALAIS | 317 | 163 | 27 | 33 | 544 | 70 | 1.154 | |
| TOTAL | 1.229 | 327 | 62 | 92 | 1.953 | 232 | 3.895 | |

Parc des autobus et autocars immatriculés au 1^{er} janvier 1980 par départements

(années de première mise en circulation : 1970-1979)

| REGIONS ET DEPARTEMENTS | CLASSES DE P.T.C.A (EN TONNES) | | | | | | TOTAL |
|-------------------------|--------------------------------|-----------------|-----------------|------------------|--------------------|-------------------|--------------|
| | MOINS DE 2,6 | 2,6 A 3,5 | 3,6 A 6,0 | 6,1 A 10,9 | 11,0 ET PLUS | NON DETERMINEE | |
| LORRAINE | | | | | | | |
| MEURTHE ET MOSELLE | 234 | 74 | 23 | 28 | 418 | 14 | 791 |
| MEUSE | 53 | 22 | 7 | 15 | 73 | - | 170 |
| MOSELLE | 240 | 60 | 93 | 43 | 883 | 50 | 1.369 |
| VOSGES | 127 | 58 | 16 | 31 | 283 | 4 | 519 |
| TOTAL | 654 | 214 | 139 | 117 | 1.657 | 68 | 2.849 |
| ALSACE | | | | | | | |
| RHIN(BAS) | 290 | 71 | 31 | 22 | 615 | 37 | 1.066 |
| RHIN(HAUT) | 215 | 77 | 36 | 31 | 644 | 3 | 1.006 |
| TOTAL | 505 | 148 | 67 | 53 | 1.259 | 40 | 2.072 |
| FRANCHE COMTE | | | | | | | |
| DOUBS | 134 | 124 | 35 | 35 | 480 | 8 | 817 |
| JURA | 104 | 58 | 28 | 31 | 71 | 1 | 293 |
| SADNE(HAUTE) | 62 | 67 | 7 | 23 | 93 | 4 | 256 |
| BELFORT (TERRITOIRE DE) | 45 | 17 | 3 | 10 | 70 | 3 | 148 |
| TOTAL | 345 | 266 | 73 | 100 | 714 | 16 | 1.514 |
| PAYS DE LA LOIRE | | | | | | | |
| LOIRE ATLANTIQUE | 228 | 104 | 32 | 35 | 801 | 20 | 1.220 |
| MAINE ET LOIRE | 141 | 67 | 33 | 92 | 290 | 42 | 665 |
| MAYENNE | 62 | 23 | 13 | 31 | 78 | 2 | 209 |
| SARTHE | 168 | 60 | 14 | 9 | 452 | 2 | 705 |
| VENDEE | 73 | 69 | 27 | 36 | 206 | 2 | 413 |
| TOTAL | 672 | 323 | 119 | 203 | 1.827 | 68 | 3.212 |
| BRETAGNE | | | | | | | |
| COTES DU NORD | 77 | 45 | 14 | 32 | 125 | 4 | 297 |
| FINISTERE | 160 | 95 | 42 | 34 | 510 | 2 | 843 |
| ILLE ET VILAINE | 134 | 54 | 15 | 16 | 414 | 4 | 637 |
| MORBIHAN | 93 | 79 | 25 | 35 | 340 | 8 | 580 |
| TOTAL | 464 | 273 | 96 | 117 | 1.389 | 18 | 2.357 |
| POITOU CHARENTES | | | | | | | |
| CHARENTE | 67 | 84 | 17 | 18 | 197 | 3 | 386 |
| CHARENTE MARITIME | 100 | 53 | 10 | 9 | 227 | 10 | 409 |
| SEVRES(DEUX) | 57 | 41 | 17 | 26 | 91 | - | 232 |
| VIENNE | 75 | 45 | 16 | 14 | 92 | 8 | 250 |
| TOTAL | 299 | 223 | 60 | 67 | 607 | 21 | 1.277 |
| AQUITAINE | | | | | | | |
| DORDOGNE | 59 | 93 | 16 | 22 | 80 | 4 | 274 |
| GIRONDE | 319 | 147 | 44 | 83 | 742 | 28 | 1.363 |
| LANDES | 54 | 70 | 14 | 23 | 146 | - | 307 |
| LOT ET GARONNE | 76 | 55 | 14 | 15 | 68 | 2 | 230 |
| PYRENEES ATLANTIQUES | 140 | 101 | 43 | 29 | 272 | 4 | 589 |
| TOTAL | 648 | 466 | 131 | 172 | 1.308 | 38 | 2.763 |
| MIDI PYRENEES | | | | | | | |
| ARIEGE | 49 | 25 | 14 | 12 | 65 | - | 165 |
| AVEYRON | 58 | 76 | 22 | 23 | 134 | 1 | 314 |
| GARONNE(HAUTE) | 217 | 105 | 32 | 45 | 629 | 39 | 1.067 |
| GERS | 31 | 40 | 8 | 10 | 69 | 3 | 161 |
| LOT | 54 | 37 | 14 | 4 | 56 | 2 | 167 |
| PYRENEES(HAUTES) | 74 | 47 | 26 | 24 | 146 | 2 | 319 |
| TARN | 48 | 62 | 24 | 32 | 134 | 2 | 302 |
| TARN ET GARONNE | 32 | 29 | 4 | 2 | 74 | 2 | 143 |
| TOTAL | 563 | 421 | 144 | 152 | 1.307 | 51 | 2.638 |

Parc des autobus et autocars immatriculés au 1^{er} janvier 1980 par départements

(années de première mise en circulation : 1970-1979)

| REGIONS ET DEPARTEMENTS | CLASSES DE P.T.C.A (EN TONNES) | | | | | | NON DETERMINEE | TOTAL |
|-----------------------------------|--------------------------------|-----------------|-----------------|------------------|--------------------|-------|-------------------|-------|
| | MOINS DE 2,6 | 2,6 A 3,5 | 3,6 A 6,0 | 6,1 A 10,9 | 11,0 ET PLUS | | | |
| LIMOUSIN | | | | | | | | |
| CORREZE | 84 | 90 | 13 | 26 | 72 | 2 | 287 | |
| CREUSE | 23 | 61 | 10 | 13 | 32 | 1 | 137 | |
| VIENNE(HAUTE) | 92 | 59 | 15 | 49 | 113 | 4 | 332 | |
| TOTAL | 199 | 210 | 38 | 85 | 217 | 7 | 756 | |
| RHONE ALPES | | | | | | | | |
| AIN | 146 | 51 | 17 | 33 | 172 | 6 | 425 | |
| ARDECHE | 85 | 42 | 15 | 13 | 125 | 2 | 279 | |
| ARDECHE | 227 | 38 | 12 | 11 | 204 | 2 | 494 | |
| ISERE | 532 | 128 | 68 | 48 | 781 | 57 | 1.614 | |
| LOIRE | 182 | 92 | 22 | 26 | 317 | 12 | 651 | |
| RHONE | 641 | 134 | 26 | 45 | 1.269 | 89 | 2.204 | |
| SAVOIE | 274 | 135 | 62 | 23 | 196 | 6 | 702 | |
| SAVOIE(HAUTE) | 375 | 71 | 55 | 27 | 361 | 9 | 898 | |
| TOTAL | 2.462 | 691 | 277 | 229 | 3.425 | 183 | 7.267 | |
| AUVERGNE | | | | | | | | |
| ALLIER | 100 | 45 | 7 | 27 | 132 | 1 | 312 | |
| CANTAL | 22 | 82 | 16 | 22 | 41 | 2 | 185 | |
| LOIRE(HAUTE) | 64 | 66 | 12 | 9 | 89 | 2 | 242 | |
| PUY DE DOME | 148 | 106 | 26 | 36 | 299 | 3 | 618 | |
| TOTAL | 334 | 299 | 61 | 94 | 561 | 8 | 1.357 | |
| LANGUEDOC ROUSSILLON | | | | | | | | |
| AJDE | 91 | 69 | 15 | 7 | 78 | 4 | 264 | |
| GARD | 170 | 43 | 12 | 23 | 183 | 4 | 435 | |
| HERAULT | 154 | 85 | 39 | 14 | 292 | 12 | 596 | |
| LOZERE | 19 | 37 | 15 | 21 | 29 | 1 | 122 | |
| PYRENEES ORIENTALES | 114 | 41 | 14 | 10 | 140 | 1 | 320 | |
| TOTAL | 548 | 275 | 95 | 75 | 722 | 22 | 1.737 | |
| PROVENCE ALPES COTE D AZUR | | | | | | | | |
| ALPES DE HAUTE PROVENCE | 44 | 38 | 18 | 10 | 43 | 2 | 155 | |
| ALPES(HAUTES) | 88 | 62 | 29 | 7 | 86 | 2 | 274 | |
| ALPES MARITIMES | 370 | 140 | 34 | 75 | 471 | 18 | 1.108 | |
| BOUCHES DU RHONE | 534 | 152 | 65 | 83 | 1.156 | 102 | 2.092 | |
| VAR | 282 | 80 | 31 | 54 | 423 | 6 | 876 | |
| VAUCLUSE | 180 | 55 | 9 | 38 | 321 | 27 | 630 | |
| TOTAL | 1.498 | 527 | 186 | 267 | 2.500 | 157 | 5.135 | |
| CORSE | | | | | | | | |
| CORSE SUD | 88 | 35 | 17 | 17 | 65 | 5 | 227 | |
| CORSE(HAUTE) | 107 | 27 | 11 | 13 | 71 | 4 | 233 | |
| TOTAL | 195 | 62 | 28 | 30 | 136 | 9 | 460 | |
| TOTAL FRANCE | 18.534 | 7.282 | 2.332 | 3.330 | 31.534 | 1.576 | 64.588 | |

Parc des camions et camionnettes immatriculés au 1^{er} janvier 1980 par départements

(années de première mise en circulation : 1970-1979)

| REGIONS ET DEPARTEMENTS | CLASSES DE P.T.C.A (EN TONNES) | | | | | | | | | | TOTAL |
|---------------------------|--------------------------------|---------------|----------------|---------------|---------------|---------------|-------------|--------------|--------------|----------------|----------------|
| | MOINS DE 1,5 | 1,5 A 2,5 | 2,6 A 3,5 | 3,6 A 6,0 | 6,1 A 10,9 | 11,0 A 19,0 | 19,1 A 21,0 | 21,1 A 26,0 | 26,1 ET PLUS | NON DETERMINEE | |
| ILE DE FRANCE | | | | | | | | | | | |
| PARIS | 57.842 | 21.726 | 26.354 | 4.133 | 4.014 | 4.751 | 52 | 1.122 | 112 | 380 | 120.486 |
| SEINE ET MARNE | 17.020 | 7.344 | 8.935 | 949 | 1.464 | 1.650 | 61 | 664 | 21 | 156 | 38.264 |
| YVELINES | 17.937 | 8.294 | 9.509 | 1.054 | 1.284 | 1.511 | 32 | 575 | 29 | 451 | 40.676 |
| ESSONNE | 14.791 | 7.336 | 8.587 | 1.094 | 1.286 | 1.272 | 42 | 614 | 22 | 354 | 35.398 |
| HAUTS DE SEINE | 29.776 | 11.826 | 15.669 | 3.754 | 3.639 | 3.219 | 55 | 695 | 22 | 229 | 68.894 |
| SEINE SAINT DENIS | 22.360 | 11.338 | 14.246 | 2.788 | 3.263 | 2.373 | 48 | 511 | 54 | 193 | 57.274 |
| VAL DE MARNE | 20.349 | 9.689 | 12.182 | 2.265 | 2.656 | 2.247 | 62 | 840 | 22 | 148 | 50.460 |
| VAL D OISE | 14.026 | 6.946 | 8.655 | 962 | 1.172 | 1.300 | 29 | 504 | 34 | 137 | 33.765 |
| TOTAL | 194.101 | 84.499 | 104.137 | 16.999 | 18.778 | 18.323 | 391 | 5.625 | 316 | 2.048 | 445.217 |
| CHAMPAGNE ARDENNE | | | | | | | | | | | |
| ARDENNES | 6.160 | 1.900 | 2.859 | 347 | 531 | 640 | 35 | 144 | 5 | 21 | 12.642 |
| AJBE | 6.819 | 2.512 | 3.091 | 359 | 471 | 583 | 19 | 240 | 2 | 19 | 14.115 |
| MARNE | 13.924 | 4.575 | 7.289 | 853 | 932 | 1.371 | 46 | 313 | 16 | 75 | 29.394 |
| MARNE(HAUTE) | 5.230 | 1.559 | 2.375 | 430 | 628 | 471 | 39 | 137 | 4 | 27 | 10.900 |
| TOTAL | 32.133 | 10.546 | 15.614 | 1.989 | 2.562 | 3.065 | 139 | 834 | 27 | 142 | 67.051 |
| PICARDIE | | | | | | | | | | | |
| AISNE | 11.697 | 3.508 | 5.103 | 881 | 1.546 | 1.159 | 77 | 315 | 13 | 65 | 24.364 |
| OISE | 12.384 | 4.419 | 6.301 | 605 | 1.003 | 1.108 | 38 | 374 | 17 | 116 | 26.365 |
| SOMME | 11.323 | 3.286 | 4.901 | 554 | 910 | 1.150 | 39 | 218 | 7 | 81 | 22.469 |
| TOTAL | 35.404 | 11.213 | 16.305 | 2.040 | 3.459 | 3.417 | 154 | 907 | 37 | 262 | 73.198 |
| HAUTE NORMANDIE | | | | | | | | | | | |
| EJRE | 9.884 | 3.599 | 4.572 | 445 | 899 | 951 | 41 | 264 | 8 | 139 | 20.802 |
| SEINE MARITIME | 22.124 | 8.048 | 11.093 | 1.317 | 2.253 | 2.520 | 133 | 730 | 56 | 94 | 48.368 |
| TOTAL | 32.008 | 11.647 | 15.665 | 1.762 | 3.152 | 3.471 | 174 | 994 | 64 | 233 | 69.170 |
| CENTRE | | | | | | | | | | | |
| CHER | 6.818 | 2.181 | 3.211 | 393 | 545 | 685 | 16 | 156 | 12 | 55 | 14.072 |
| EJRE ET LOIR | 7.944 | 2.706 | 3.705 | 390 | 738 | 775 | 23 | 213 | 8 | 42 | 16.550 |
| INDRE | 5.704 | 1.520 | 2.283 | 379 | 516 | 648 | 16 | 117 | 2 | 49 | 11.234 |
| INDRE ET LOIRE | 10.542 | 3.922 | 5.987 | 791 | 1.207 | 1.136 | 69 | 214 | 25 | 176 | 24.069 |
| LOIR ET CHER | 7.080 | 2.228 | 3.465 | 404 | 687 | 793 | 25 | 194 | 8 | 56 | 14.949 |
| LOIRET | 12.686 | 4.163 | 5.643 | 711 | 1.120 | 1.419 | 35 | 426 | 14 | 95 | 26.312 |
| TOTAL | 50.774 | 16.720 | 24.298 | 3.068 | 4.813 | 5.461 | 190 | 1.320 | 69 | 473 | 107.186 |
| BASSE NORMANDIE | | | | | | | | | | | |
| CALVADOS | 11.640 | 3.773 | 5.548 | 623 | 1.304 | 1.309 | 120 | 213 | 22 | 94 | 24.646 |
| MANCHE | 9.675 | 3.112 | 4.331 | 450 | 1.126 | 1.125 | 123 | 218 | 17 | 80 | 20.254 |
| ORNE | 6.849 | 2.283 | 3.190 | 328 | 670 | 803 | 65 | 113 | 7 | 47 | 14.355 |
| TOTAL | 28.164 | 9.168 | 13.069 | 1.401 | 3.100 | 3.237 | 305 | 544 | 46 | 221 | 59.255 |
| BOURGOGNE | | | | | | | | | | | |
| COTE D OR | 11.438 | 3.686 | 4.918 | 660 | 958 | 1.162 | 57 | 216 | 16 | 117 | 23.238 |
| NIEVRE | 5.384 | 1.571 | 2.431 | 317 | 467 | 425 | 39 | 129 | 9 | 35 | 10.807 |
| SAJNE ET LOIRE | 12.469 | 4.703 | 5.945 | 591 | 1.191 | 1.478 | 103 | 253 | 27 | 68 | 26.928 |
| YONNE | 7.886 | 3.079 | 3.699 | 493 | 703 | 885 | 38 | 242 | 13 | 62 | 17.101 |
| TOTAL | 37.177 | 13.039 | 16.993 | 2.161 | 3.319 | 3.951 | 247 | 840 | 65 | 282 | 78.074 |
| NORD PAS DE CALAIS | | | | | | | | | | | |
| NORD | 36.756 | 14.929 | 20.795 | 2.684 | 4.736 | 4.671 | 120 | 1.053 | 78 | 127 | 85.959 |
| PAS DE CALAIS | 18.113 | 7.539 | 10.470 | 1.383 | 2.124 | 2.595 | 96 | 641 | 39 | 63 | 43.063 |
| TOTAL | 54.869 | 22.468 | 31.265 | 4.067 | 6.860 | 7.266 | 216 | 1.704 | 117 | 190 | 129.022 |

Parc des camions et camionnettes immatriculés au 1^{er} janvier 1980 par départements

(années de première mise en circulation : 1970-1979)

| REGIONS ET DEPARTEMENTS | CLASSES DE P.T.C.A (EN TONNES) | | | | | | | | | | TOTAL |
|-------------------------|--------------------------------|---------------|---------------|--------------|--------------|--------------|-------------|--------------|--------------|----------------|----------------|
| | MOINS DE 1,5 | 1,5 A 2,5 | 2,6 A 3,5 | 3,6 A 6,0 | 6,1 A 10,9 | 11,0 A 19,0 | 19,1 A 21,0 | 21,1 A 26,0 | 26,1 ET PLUS | NON DETERMINEE | |
| | | | | | | | | | | | |
| LORRAINE | | | | | | | | | | | |
| MEURTHE ET MOSELLE | 12.353 | 4.818 | 6.924 | 894 | 1.348 | 1.454 | 74 | 442 | 31 | 164 | 28.502 |
| MEUSE | 4.485 | 1.204 | 2.267 | 259 | 324 | 469 | 29 | 90 | 10 | 35 | 9.172 |
| MOSELLE | 15.195 | 7.417 | 8.462 | 1.040 | 1.597 | 1.334 | 72 | 670 | 47 | 329 | 36.763 |
| VOSGES | 8.739 | 3.334 | 3.835 | 616 | 978 | 1.041 | 85 | 255 | 9 | 115 | 19.007 |
| TOTAL | 40.772 | 16.773 | 21.488 | 2.809 | 4.247 | 4.893 | 250 | 1.457 | 97 | 643 | 93.444 |
| ALSACE | | | | | | | | | | | |
| RHIN(BAS) | 16.532 | 6.193 | 7.944 | 1.057 | 1.584 | 2.303 | 67 | 544 | 28 | 80 | 36.332 |
| RHIN(HAUT) | 12.196 | 4.906 | 6.309 | 769 | 1.012 | 1.425 | 35 | 314 | 17 | 154 | 27.138 |
| TOTAL | 28.728 | 11.099 | 14.253 | 1.826 | 2.596 | 3.729 | 102 | 858 | 45 | 234 | 63.470 |
| FRANCHE COMTE | | | | | | | | | | | |
| DJUBS | 9.291 | 4.065 | 4.513 | 583 | 848 | 1.197 | 116 | 274 | 28 | 97 | 21.012 |
| JURA | 6.237 | 2.280 | 2.649 | 346 | 564 | 567 | 56 | 175 | 19 | 38 | 12.931 |
| SAONE(HAUTE) | 4.931 | 1.832 | 2.262 | 273 | 453 | 513 | 62 | 170 | 14 | 74 | 10.684 |
| BELFOY(TERRITOIRE DE) | 2.209 | 1.053 | 1.090 | 184 | 235 | 339 | 26 | 56 | 2 | 23 | 5.217 |
| TOTAL | 22.668 | 9.230 | 10.514 | 1.386 | 2.100 | 2.715 | 250 | 675 | 63 | 232 | 49.844 |
| PAYS DE LA LOIRE | | | | | | | | | | | |
| LOIRE ATLANTIQUE | 17.153 | 6.281 | 9.585 | 1.359 | 2.049 | 2.390 | 72 | 593 | 27 | 178 | 39.687 |
| MAINE ET LOIRE | 12.967 | 4.072 | 6.326 | 550 | 1.178 | 1.443 | 59 | 330 | 13 | 205 | 27.243 |
| MAYENNE | 5.212 | 1.516 | 2.505 | 355 | 823 | 878 | 31 | 114 | 7 | 38 | 11.479 |
| SARTHE | 8.760 | 2.884 | 4.440 | 599 | 896 | 1.099 | 59 | 284 | 16 | 66 | 19.103 |
| VENDEE | 10.671 | 3.670 | 5.042 | 616 | 1.047 | 1.307 | 58 | 218 | 5 | 122 | 22.756 |
| TOTAL | 54.763 | 18.423 | 27.898 | 3.579 | 5.993 | 7.117 | 279 | 1.539 | 68 | 609 | 120.268 |
| BRETAGNE | | | | | | | | | | | |
| COTES DU NORD | 12.368 | 4.155 | 4.974 | 523 | 1.212 | 1.527 | 123 | 337 | 38 | 118 | 25.375 |
| FINISTERE | 18.509 | 6.404 | 7.498 | 780 | 2.018 | 2.493 | 217 | 459 | 25 | 104 | 38.507 |
| ILLE ET VILAINE | 13.663 | 4.089 | 7.097 | 866 | 1.567 | 2.233 | 153 | 441 | 32 | 60 | 30.211 |
| MORBIHAN | 10.821 | 3.884 | 5.907 | 522 | 1.178 | 1.507 | 115 | 343 | 26 | 96 | 24.399 |
| TOTAL | 55.361 | 18.532 | 25.476 | 2.691 | 5.975 | 7.760 | 618 | 1.580 | 121 | 378 | 118.492 |
| POITOU CHARENTES | | | | | | | | | | | |
| CHARENTE | 7.980 | 2.361 | 3.818 | 377 | 732 | 959 | 34 | 113 | 5 | 74 | 16.453 |
| CHARENTE MARITIME | 12.028 | 4.834 | 5.978 | 525 | 971 | 1.287 | 44 | 170 | 14 | 141 | 26.092 |
| SEVRES(DEUX) | 7.332 | 2.265 | 3.729 | 505 | 802 | 896 | 83 | 127 | 12 | 49 | 15.800 |
| Vienne | 8.058 | 2.465 | 3.894 | 397 | 663 | 1.042 | 43 | 175 | 16 | 258 | 17.011 |
| TOTAL | 35.398 | 11.925 | 17.419 | 1.904 | 3.168 | 4.184 | 204 | 585 | 47 | 522 | 75.356 |
| AQUITAINE | | | | | | | | | | | |
| DORDOGNE | 8.335 | 3.132 | 4.719 | 450 | 796 | 1.000 | 54 | 142 | 14 | 99 | 18.741 |
| GIRONDE | 21.435 | 8.114 | 11.914 | 1.385 | 2.117 | 2.193 | 71 | 670 | 29 | 148 | 48.076 |
| LANDES | 7.313 | 2.377 | 2.865 | 320 | 679 | 738 | 48 | 140 | 6 | 56 | 14.542 |
| LOT ET GARONNE | 7.078 | 2.439 | 4.505 | 434 | 836 | 1.157 | 50 | 159 | 16 | 82 | 16.756 |
| PYRENEES ATLANTIQUES | 12.372 | 4.510 | 5.236 | 692 | 1.164 | 1.283 | 84 | 270 | 24 | 93 | 25.728 |
| TOTAL | 56.533 | 20.572 | 29.239 | 3.281 | 5.592 | 6.371 | 307 | 1.381 | 89 | 478 | 123.843 |
| MIDI PYRENEES | | | | | | | | | | | |
| ARIEGE | 3.059 | 1.057 | 1.377 | 205 | 273 | 271 | 18 | 70 | 2 | 40 | 6.372 |
| AVEYRON | 6.006 | 2.286 | 3.395 | 476 | 614 | 873 | 100 | 143 | 14 | 73 | 13.980 |
| GARONNE(HAUTE) | 16.151 | 5.657 | 8.120 | 1.081 | 1.540 | 2.022 | 46 | 378 | 43 | 235 | 35.273 |
| GERES | 4.420 | 1.470 | 1.990 | 217 | 404 | 615 | 31 | 57 | 8 | 44 | 9.256 |
| LOT | 4.132 | 1.383 | 2.000 | 220 | 373 | 398 | 39 | 64 | 4 | 39 | 8.632 |
| PYRENEES(HAUTES) | 4.403 | 1.770 | 1.990 | 233 | 390 | 405 | 19 | 61 | 11 | 52 | 9.334 |
| TARN | 7.417 | 2.322 | 3.261 | 430 | 657 | 927 | 56 | 197 | 12 | 61 | 15.340 |
| TARN ET GARONNE | 3.866 | 1.498 | 2.427 | 247 | 361 | 642 | 30 | 65 | 5 | 84 | 9.225 |
| TOTAL | 49.454 | 17.443 | 24.560 | 3.109 | 4.612 | 6.153 | 339 | 1.015 | 99 | 628 | 107.412 |

Parc des camions et camionnettes immatriculés au 1^{er} janvier 1980 par départements

(années de première mise en circulation : 1970-1979)

| REGIONS ET DEPARTEMENTS | CLASSES DE P.T.C.A (EN TONNES) | | | | | | | | | | TOTAL |
|-----------------------------------|--------------------------------|-----------------|-----------------|-----------------|------------------|-------------------|-------------------|-------------------|--------------------|------------------------|-----------------|
| | MOINS DE 1,5 | 1,5 A 2,5 | 2,6 A 3,5 | 3,6 A 6,0 | 6,1 A 10,9 | 11,0 A 19,0 | 19,1 A 21,0 | 21,1 A 26,0 | 26,1 ET PLUS | NON DÉTER- MINÉE | |
| LINOUSSIN | | | | | | | | | | | |
| CORREZE | 5.386 | 1.920 | 2.688 | 329 | 570 | 734 | 31 | 139 | 6 | 45 | 11.848 |
| CREUSE | 3.024 | 994 | 1.332 | 150 | 294 | 278 | 15 | 33 | 2 | 38 | 6.160 |
| VIENNE(HAUTE) | 7.146 | 2.470 | 3.416 | 454 | 712 | 794 | 57 | 151 | 21 | 60 | 15.291 |
| TOTAL | 15.556 | 5.384 | 7.436 | 933 | 1.576 | 1.806 | 113 | 323 | 29 | 143 | 33.299 |
| RHONE ALPES | | | | | | | | | | | |
| AIN | 10.297 | 3.674 | 4.673 | 515 | 961 | 1.349 | 137 | 240 | 28 | 100 | 21.974 |
| ARDECHE | 6.055 | 2.462 | 2.231 | 329 | 512 | 579 | 54 | 80 | 9 | 46 | 12.357 |
| DROME | 10.896 | 3.791 | 4.236 | 471 | 838 | 1.154 | 83 | 226 | 13 | 70 | 21.778 |
| ISERE | 20.360 | 8.934 | 9.241 | 1.123 | 1.336 | 1.858 | 185 | 510 | 46 | 114 | 43.707 |
| LOIRE | 14.878 | 5.937 | 6.395 | 936 | 1.403 | 1.678 | 175 | 329 | 37 | 82 | 31.850 |
| RHONE | 34.253 | 13.904 | 15.020 | 2.249 | 2.747 | 3.852 | 141 | 647 | 54 | 157 | 73.024 |
| SAVOIE | 8.453 | 4.164 | 3.877 | 416 | 613 | 1.015 | 79 | 273 | 35 | 76 | 19.001 |
| SAVOIE(HAUTE) | 14.292 | 6.384 | 5.760 | 526 | 867 | 1.483 | 97 | 443 | 30 | 165 | 30.052 |
| TOTAL | 119.484 | 49.250 | 51.433 | 6.565 | 9.277 | 12.973 | 951 | 2.748 | 252 | 810 | 253.743 |
| AUVERGNE | | | | | | | | | | | |
| ALLIER | 7.253 | 2.661 | 3.787 | 428 | 836 | 801 | 66 | 196 | 16 | 30 | 16.074 |
| CANTAL | 3.357 | 1.368 | 1.798 | 292 | 503 | 518 | 33 | 112 | 13 | 56 | 8.050 |
| LOIRE(HAUTE) | 4.232 | 1.874 | 1.984 | 304 | 519 | 615 | 63 | 144 | 12 | 46 | 9.793 |
| PUY DE DOME | 12.805 | 4.395 | 5.991 | 808 | 1.175 | 1.407 | 112 | 449 | 30 | 74 | 27.246 |
| TOTAL | 27.647 | 10.298 | 13.560 | 1.832 | 3.033 | 3.341 | 274 | 901 | 71 | 206 | 61.163 |
| LANGUEDOC ROUSSILLON | | | | | | | | | | | |
| AJDE | 6.140 | 2.171 | 2.655 | 306 | 476 | 557 | 52 | 88 | 4 | 89 | 12.548 |
| GARD | 11.428 | 5.336 | 5.300 | 571 | 996 | 1.038 | 68 | 184 | 12 | 104 | 25.037 |
| HERAULT | 15.073 | 5.968 | 6.496 | 819 | 1.110 | 1.234 | 94 | 358 | 25 | 88 | 31.265 |
| LOZERE | 1.991 | 779 | 822 | 167 | 177 | 207 | 25 | 51 | 6 | 16 | 4.241 |
| PYRENEES ORIENTALES | 7.319 | 2.881 | 3.509 | 420 | 660 | 603 | 61 | 177 | 12 | 88 | 15.730 |
| TOTAL | 41.951 | 17.135 | 18.782 | 2.283 | 3.419 | 3.639 | 310 | 858 | 59 | 385 | 88.821 |
| PROVENCE ALPES COTE D AZUR | | | | | | | | | | | |
| A.PES DE HAUTE PROVENCE | 3.217 | 1.447 | 1.453 | 255 | 317 | 364 | 36 | 85 | 5 | 56 | 7.235 |
| ALPES(HAUTES) | 3.127 | 1.371 | 1.335 | 188 | 332 | 356 | 50 | 101 | 9 | 24 | 6.893 |
| ALPES MARITIMES | 17.422 | 9.377 | 6.977 | 842 | 1.466 | 1.307 | 152 | 409 | 107 | 158 | 38.217 |
| BUCHES DU RHONE | 30.799 | 14.093 | 14.931 | 2.088 | 3.085 | 2.554 | 219 | 724 | 132 | 619 | 69.244 |
| VAR | 15.286 | 7.768 | 5.920 | 693 | 1.388 | 1.178 | 91 | 230 | 21 | 184 | 32.759 |
| VAUCLUSE | 11.713 | 4.963 | 5.617 | 711 | 1.262 | 1.267 | 110 | 229 | 25 | 218 | 26.115 |
| TOTAL | 81.564 | 39.019 | 36.233 | 4.777 | 7.850 | 7.026 | 658 | 1.778 | 299 | 1.259 | 180.463 |
| CORSE | | | | | | | | | | | |
| CORSE SUD | 3.092 | 1.739 | 1.320 | 123 | 239 | 261 | 22 | 86 | 4 | 45 | 6.931 |
| CORSE(HAUTE) | 3.188 | 1.993 | 1.394 | 155 | 291 | 348 | 28 | 90 | 4 | 66 | 7.547 |
| TOTAL | 6.280 | 3.732 | 2.714 | 278 | 530 | 609 | 50 | 166 | 8 | 111 | 14.478 |
| TOTAL FRANCE | 1100.789 | 428.115 | 538.351 | 70.740 | 106.011 | 120.513 | 6.541 | 28.632 | 2.088 | 10.489 | 2412.269 |

Parc des tracteurs routiers immatriculés au 1^{er} janvier 1980 par départements

(années de première mise en circulation : 1970-1979)

| REGIONS ET DEPARTEMENTS | CLASSES DE P.T.R (EN TONNES) | | | | | | NON DETERMINE | TOTAL |
|---------------------------|------------------------------|-------------|--------------|-------------|---------------|------------|---------------|-------|
| | MOINS DE 11,0 | 11,0 A 19,0 | 19,1 A 21,1 | 21,1 A 26,0 | 26,1 ET PLUS | | | |
| ILE DE FRANCE | | | | | | | | |
| PARIS | 38 | 252 | 583 | 143 | 1.832 | 94 | 2.942 | |
| SEINE ET MARNE | 25 | 36 | 103 | 71 | 1.432 | 32 | 1.699 | |
| YVELINES | 9 | 46 | 94 | 42 | 913 | 21 | 1.125 | |
| ESSONNE | 8 | 30 | 54 | 64 | 901 | 16 | 1.073 | |
| HAUTS DE SEINE | 59 | 129 | 505 | 172 | 1.881 | 37 | 2.783 | |
| SEINE SAINT DENIS | 18 | 122 | 309 | 97 | 1.644 | 40 | 2.230 | |
| VAL DE MARNE | 7 | 160 | 195 | 65 | 1.096 | 21 | 1.544 | |
| VAL D OISE | 20 | 46 | 140 | 56 | 922 | 13 | 1.197 | |
| TOTAL | 184 | 821 | 1.983 | 710 | 10.621 | 274 | 14.593 | |
| CHAMPAGNE ARDENNE | | | | | | | | |
| ARDENNES | 5 | 18 | 83 | 25 | 637 | 7 | 775 | |
| AUBE | 5 | 23 | 157 | 28 | 697 | 13 | 923 | |
| MARNE | 17 | 55 | 206 | 60 | 2.316 | 38 | 2.692 | |
| MARNE (HAUTE) | 2 | 5 | 76 | 13 | 655 | 9 | 765 | |
| TOTAL | 29 | 101 | 522 | 131 | 4.305 | 67 | 5.155 | |
| PICARDIE | | | | | | | | |
| AISNE | 11 | 34 | 121 | 69 | 1.435 | 29 | 1.699 | |
| OISE | 32 | 33 | 177 | 54 | 1.253 | 33 | 1.582 | |
| SOMME | 6 | 33 | 133 | 61 | 1.156 | 24 | 1.413 | |
| TOTAL | 49 | 100 | 431 | 184 | 3.844 | 86 | 4.694 | |
| HAUTE NORMANDIE | | | | | | | | |
| EURE | 14 | 41 | 142 | 103 | 908 | 17 | 1.225 | |
| SEINE MARITIME | 14 | 62 | 203 | 150 | 3.678 | 43 | 4.150 | |
| TOTAL | 28 | 103 | 345 | 253 | 4.586 | 60 | 5.375 | |
| CENTRE | | | | | | | | |
| CHER | 4 | 19 | 60 | 20 | 583 | 9 | 695 | |
| EURE ET LOIR | 4 | 26 | 101 | 51 | 634 | 12 | 828 | |
| INDRE | 5 | 21 | 76 | 20 | 336 | 13 | 471 | |
| INDRE ET LOIRE | 7 | 62 | 116 | 44 | 785 | 8 | 1.022 | |
| LOIR ET CHER | 1 | 14 | 69 | 20 | 450 | 8 | 562 | |
| LOIRET | 7 | 36 | 146 | 90 | 1.334 | 19 | 1.632 | |
| TOTAL | 28 | 178 | 568 | 245 | 4.122 | 69 | 5.210 | |
| BASSE NORMANDIE | | | | | | | | |
| CALVADOS | 2 | 21 | 114 | 30 | 1.332 | 20 | 1.579 | |
| MANCHE | 12 | 9 | 60 | 33 | 876 | 15 | 1.005 | |
| ORNE | 5 | 13 | 92 | 21 | 692 | 15 | 838 | |
| TOTAL | 19 | 43 | 266 | 144 | 2.900 | 50 | 3.422 | |
| BOURGOGNE | | | | | | | | |
| COTE D OR | 11 | 26 | 220 | 50 | 909 | 14 | 1.230 | |
| NIEVRE | 4 | 18 | 56 | 16 | 342 | 4 | 440 | |
| SAONE ET LOIRE | 2 | 21 | 166 | 51 | 1.579 | 13 | 1.842 | |
| YONNE | 6 | 17 | 113 | 60 | 780 | 12 | 988 | |
| TOTAL | 23 | 82 | 555 | 187 | 3.610 | 43 | 4.500 | |
| NORD PAS DE CALAIS | | | | | | | | |
| NORD | 31 | 111 | 661 | 230 | 4.316 | 62 | 5.411 | |
| PAS DE CALAIS | 17 | 39 | 168 | 93 | 2.724 | 27 | 3.068 | |
| TOTAL | 48 | 150 | 829 | 323 | 7.040 | 89 | 8.479 | |

Parc des tracteurs routiers immatriculés au 1^{er} janvier 1980 par départements

(années de première mise en circulation : 1970-1979)

| REGIONS ET DEPARTEMENTS | CLASSES DE P.T.R. (EN TONNES) | | | | | | TOTAL |
|-------------------------|-------------------------------|-------------------|-------------------|-------------------|--------------------|------------------|--------------|
| | MOINS DE 11,0 | 11,0 A 19,0 | 19,1 A 21,1 | 21,1 A 26,0 | 26,1 ET PLUS | NON DETERMINE | |
| LORRAIN | | | | | | | |
| MEURTHE ET MOSELLE | 15 | 36 | 113 | 60 | 1.485 | 12 | 1.721 |
| MEUSE | 3 | 25 | 38 | 17 | 531 | 14 | 628 |
| MOSELLE | 104 | 23 | 68 | 60 | 2.363 | 18 | 2.636 |
| VOSGES | 5 | 28 | 174 | 39 | 967 | 15 | 1.228 |
| TOTAL | 127 | 112 | 393 | 176 | 5.346 | 59 | 6.213 |
| ALSACE | | | | | | | |
| RHIN(BAS) | 41 | 61 | 242 | 93 | 1.776 | 8 | 2.227 |
| RHIN(HAUT) | 7 | 47 | 76 | 70 | 1.023 | 10 | 1.233 |
| TOTAL | 48 | 108 | 318 | 169 | 2.799 | 18 | 3.460 |
| FRANCHE COMTE | | | | | | | |
| DJUBS | 4 | 31 | 134 | 40 | 526 | 9 | 744 |
| JURA | 4 | 18 | 119 | 17 | 629 | 8 | 795 |
| SAONE(HAUTE) | 2 | 15 | 96 | 15 | 410 | 8 | 546 |
| BELFORT(TERRITOIRE DE) | - | 7 | 63 | 14 | 187 | 3 | 274 |
| TOTAL | 10 | 71 | 412 | 86 | 1.752 | 28 | 2.359 |
| PAYS DE LA LOIRE | | | | | | | |
| LOIRE ATLANTIQUE | 27 | 89 | 299 | 140 | 1.940 | 62 | 2.557 |
| MAINE ET LOIRE | 9 | 44 | 133 | 94 | 1.098 | 16 | 1.394 |
| MAYENNE | 8 | 18 | 88 | 37 | 677 | 20 | 848 |
| SARTHE | 5 | 29 | 175 | 66 | 909 | 8 | 1.192 |
| VENDEE | 41 | 39 | 244 | 52 | 752 | 19 | 1.147 |
| TOTAL | 90 | 219 | 939 | 389 | 5.376 | 125 | 7.138 |
| BRETAGNE | | | | | | | |
| COTES DU NORD | 3 | 23 | 62 | 28 | 688 | 13 | 817 |
| FINISTERE | 12 | 53 | 64 | 40 | 1.317 | 15 | 1.501 |
| ILLE ET VILAINE | 20 | 47 | 223 | 94 | 1.781 | 5 | 2.170 |
| MORBIHAN | - | 17 | 64 | 51 | 1.371 | 22 | 1.525 |
| TOTAL | 35 | 140 | 413 | 213 | 5.157 | 55 | 6.013 |
| POITOU CHARENTES | | | | | | | |
| CHARENTE | 6 | 23 | 76 | 27 | 681 | 16 | 829 |
| CHARENTE MARITIME | 10 | 16 | 58 | 66 | 1.242 | 19 | 1.411 |
| SEVRES(DEUX) | 6 | 14 | 85 | 106 | 1.077 | 28 | 1.316 |
| VIENNE | 11 | 64 | 97 | 28 | 692 | 17 | 909 |
| TOTAL | 33 | 117 | 316 | 227 | 3.692 | 80 | 4.465 |
| AQUITAINE | | | | | | | |
| DORDOGNE | 5 | 34 | 91 | 23 | 1.086 | 21 | 1.260 |
| GIRONDE | 19 | 70 | 208 | 108 | 2.545 | 40 | 2.990 |
| LANDES | 4 | 20 | 49 | 35 | 731 | 7 | 846 |
| LOT ET GARONNE | 9 | 28 | 119 | 37 | 887 | 15 | 1.095 |
| PYRENEES ATLANTIQUES | 8 | 25 | 97 | 22 | 968 | 10 | 1.130 |
| TOTAL | 45 | 177 | 564 | 225 | 6.217 | 93 | 7.321 |
| MIDI PYRENEES | | | | | | | |
| ARIEGE | 6 | 8 | 24 | 2 | 452 | 9 | 501 |
| AVEYRON | 5 | 9 | 22 | 9 | 474 | 6 | 525 |
| GARONNE(HAUTE) | 16 | 51 | 129 | 62 | 1.448 | 25 | 1.731 |
| HERS | 1 | 8 | 21 | 6 | 340 | 8 | 384 |
| LOT | - | 9 | 24 | 5 | 194 | 5 | 237 |
| PYRENEES(HAUTES) | 3 | 15 | 8 | 9 | 352 | 2 | 389 |
| TARN | 8 | 23 | 58 | 20 | 756 | 14 | 879 |
| TARN ET GARONNE | 9 | 15 | 58 | 11 | 379 | 10 | 482 |
| TOTAL | 48 | 138 | 344 | 124 | 4.395 | 79 | 5.128 |

Parc des tracteurs routiers immatriculés au 1^{er} janvier 1980 par départements

(années de première mise en circulation : 1970-1979)

| REGIONS ET DEPARTEMENTS | CLASSES DE P.T.R (EN TONNES) | | | | | | TOTAL |
|----------------------------|------------------------------|-------------------|-------------------|-------------------|--------------------|------------------|---------|
| | MOINS DE 11,0 | 11,0 A 19,0 | 19,1 A 21,1 | 21,1 A 26,0 | 26,1 ET PLUS | NON DETERMINE | |
| LIMOUSIN | | | | | | | |
| CORREZE | 2 | 18 | 55 | 12 | 734 | 14 | 835 |
| CREUSE | 4 | 7 | 15 | 12 | 171 | 1 | 210 |
| VIENNE(HAUTE) | 8 | 36 | 87 | 32 | 546 | 8 | 717 |
| TOTAL | 14 | 61 | 157 | 56 | 1.451 | 23 | 1.762 |
| RHONE ALPES | | | | | | | |
| AIN | 24 | 23 | 75 | 43 | 998 | 14 | 1.177 |
| ARDECHE | 5 | 28 | 56 | 8 | 651 | 14 | 762 |
| DROME | 16 | 20 | 167 | 37 | 1.332 | 13 | 1.585 |
| ISERE | 15 | 34 | 114 | 36 | 2.301 | 56 | 2.556 |
| LOIRE | 17 | 43 | 251 | 64 | 1.253 | 20 | 1.648 |
| RHONE | 21 | 98 | 448 | 102 | 2.248 | 35 | 2.952 |
| SAVOIE | 5 | 19 | 60 | 13 | 1.035 | 6 | 1.138 |
| SAVOIE(HAUTE) | 7 | 10 | 21 | 17 | 833 | 9 | 897 |
| TOTAL | 110 | 275 | 1.192 | 320 | 10.651 | 167 | 12.715 |
| AUVERGNE | | | | | | | |
| ALLIER | 3 | 19 | 109 | 36 | 601 | 7 | 775 |
| CANTAL | 3 | 9 | 22 | 8 | 320 | 7 | 369 |
| LOIRE(HAUTE) | 7 | 19 | 30 | 11 | 594 | 11 | 672 |
| PJY DE DOME | 2 | 28 | 88 | 47 | 1.187 | 17 | 1.369 |
| TOTAL | 15 | 75 | 249 | 102 | 2.702 | 42 | 3.185 |
| LANGUEDOC ROUSSILLON | | | | | | | |
| AUDE | 5 | 22 | 34 | 17 | 634 | 9 | 721 |
| GARD | 3 | 22 | 39 | 40 | 833 | 17 | 954 |
| HERAULT | 6 | 21 | 66 | 51 | 1.372 | 14 | 1.530 |
| LOZERE | - | 1 | 7 | 1 | 141 | 5 | 155 |
| PYRENEES ORIENTALES | 2 | 48 | 19 | 6 | 502 | 8 | 585 |
| TOTAL | 16 | 114 | 165 | 115 | 3.482 | 53 | 3.945 |
| PROVENCE ALPES COTE D AZUR | | | | | | | |
| ALPES DE HAUTE PROVENCE | - | 10 | 6 | 10 | 219 | 4 | 249 |
| ALPES(HAUTES) | 1 | 5 | 5 | 5 | 227 | 8 | 251 |
| ALPES MARITIMES | 10 | 7 | 60 | 16 | 911 | 10 | 1.014 |
| BOUCHES DU RHONE | 44 | 91 | 125 | 71 | 3.835 | 59 | 4.225 |
| VAR | 1 | 15 | 26 | 17 | 743 | 19 | 821 |
| VAUCLUSE | 16 | 25 | 113 | 54 | 1.611 | 31 | 1.850 |
| TOTAL | 72 | 153 | 335 | 173 | 7.546 | 131 | 8.410 |
| CORSE | | | | | | | |
| CORSE SUD | 1 | 3 | 1 | 2 | 96 | 6 | 109 |
| CORSE(HAUTE) | 1 | 8 | 1 | 2 | 222 | 8 | 242 |
| TOTAL | 2 | 11 | 2 | 4 | 318 | 14 | 351 |
| TOTAL FRANCE | 1.073 | 3.349 | 11.298 | 4.556 | 101.912 | 1.705 | 123.893 |

Parc des remorques immatriculées au 1^{er} janvier 1980 par départements

(années de première mise en circulation : 1970-1979)

| REGIONS ET DEPARTEMENTS | CLASSES DE P.T.C.A (EN TONNES) | | | | | | | | | | TOTAL |
|---------------------------|--------------------------------|-----------------|-----------------|-----------------|------------------|-------------------|-------------------|-------------------|--------------------|-------------------------|--------------|
| | MOINS DE 1,5 | 1,5 A 2,5 | 2,6 A 3,5 | 3,6 A 6,0 | 6,1 A 10,9 | 11,0 A 19,0 | 19,1 A 21,0 | 21,1 A 26,0 | 26,1 ET PLUS | NON DE TER- MINEE | |
| ILE DE FRANCE | | | | | | | | | | | |
| PARIS | 1.204 | 115 | 20 | 42 | 228 | 344 | 4 | 31 | 29 | 19 | 2.036 |
| SEINE ET MARNE | 137 | 28 | 5 | 18 | 84 | 98 | 7 | 23 | 6 | 4 | 410 |
| YVELINES | 303 | 29 | 6 | 16 | 59 | 90 | 6 | 5 | 9 | 6 | 529 |
| ESSONNE | 283 | 22 | 1 | 12 | 47 | 103 | 9 | 10 | 13 | 4 | 504 |
| HAUTS DE SEINE | 523 | 53 | 9 | 19 | 205 | 610 | 16 | 27 | 32 | 9 | 1.503 |
| SEINE SAINT DENIS | 415 | 32 | 8 | 14 | 82 | 136 | 14 | 41 | 17 | 11 | 770 |
| VAL DE MARNE | 483 | 103 | 6 | 12 | 114 | 104 | 5 | 17 | 26 | 9 | 879 |
| VAL D OISE | 175 | 31 | 5 | 17 | 48 | 125 | 3 | 76 | 11 | 8 | 499 |
| TOTAL | 3.523 | 413 | 60 | 150 | 867 | 1.610 | 64 | 230 | 143 | 70 | 7.130 |
| CHAMPAGNE ARDENNE | | | | | | | | | | | |
| ARDENNES | 38 | 3 | 2 | 4 | 27 | 67 | 2 | 4 | 1 | - | 148 |
| AUBE | 57 | 9 | 2 | 7 | 58 | 75 | 6 | 17 | 5 | - | 236 |
| MARNE | 79 | 15 | 13 | 33 | 66 | 112 | 4 | 4 | 6 | - | 332 |
| MARNE(HAUTE) | 33 | 8 | 2 | 4 | 37 | 83 | 4 | 3 | 1 | - | 175 |
| TOTAL | 207 | 35 | 19 | 48 | 188 | 337 | 16 | 28 | 13 | - | 891 |
| PICARDIE | | | | | | | | | | | |
| AISNE | 77 | 8 | 3 | 22 | 34 | 116 | 5 | 2 | 3 | - | 577 |
| OISE | 133 | 25 | 2 | 25 | 102 | 141 | 12 | 21 | 8 | - | 469 |
| SOMME | 82 | 14 | 2 | 8 | 57 | 123 | 8 | 7 | 2 | 1 | 304 |
| TOTAL | 292 | 47 | 7 | 55 | 500 | 380 | 25 | 30 | 13 | 1 | 1.350 |
| HAUTE NORMANDIE | | | | | | | | | | | |
| EURE | 152 | 16 | 3 | 11 | 75 | 132 | 7 | 6 | 3 | 2 | 407 |
| SEINE MARITIME | 375 | 56 | 16 | 28 | 144 | 208 | 10 | 9 | 13 | 2 | 861 |
| TOTAL | 527 | 72 | 19 | 39 | 219 | 340 | 17 | 15 | 16 | 4 | 1.268 |
| CENTRE | | | | | | | | | | | |
| CHER | 180 | 8 | - | 10 | 83 | 55 | 2 | 4 | 5 | - | 347 |
| EURE ET LOIR | 63 | 4 | 2 | 6 | 37 | 77 | 4 | 6 | 5 | - | 204 |
| INDRE | 98 | 11 | 3 | 13 | 36 | 112 | 2 | 2 | 5 | 2 | 284 |
| INDRE ET LOIRE | 135 | 17 | 3 | 22 | 63 | 104 | 4 | 7 | 7 | - | 362 |
| LOIR ET CHER | 50 | 14 | 8 | 61 | 139 | 85 | 4 | 2 | 6 | - | 369 |
| LOIRET | 108 | 15 | 5 | 27 | 82 | 133 | 5 | 2 | 12 | 3 | 392 |
| TOTAL | 634 | 69 | 21 | 139 | 440 | 566 | 21 | 23 | 40 | 5 | 1.958 |
| BASSE NORMANDIE | | | | | | | | | | | |
| CALVADOS | 308 | 9 | - | 10 | 58 | 174 | 4 | 13 | 5 | 3 | 584 |
| MANCHE | 384 | 17 | 10 | 4 | 28 | 219 | 6 | 9 | 2 | 1 | 680 |
| ORNE | 205 | 9 | 3 | 22 | 65 | 107 | - | 14 | 2 | - | 427 |
| TOTAL | 897 | 35 | 13 | 36 | 151 | 500 | 10 | 36 | 9 | 4 | 1.691 |
| BOURGOGNE | | | | | | | | | | | |
| COTE D OR | 106 | 21 | 11 | 4 | 29 | 154 | 10 | 6 | 4 | 1 | 346 |
| NIEVRE | 51 | 4 | 4 | 8 | 19 | 36 | 1 | - | - | - | 123 |
| SAONE ET LOIRE | 99 | 28 | 6 | 9 | 40 | 147 | 12 | 7 | 18 | - | 366 |
| YONNE | 97 | 11 | 4 | 13 | 37 | 70 | 2 | 7 | 7 | - | 248 |
| TOTAL | 353 | 64 | 25 | 34 | 125 | 407 | 25 | 20 | 29 | 1 | 1.083 |
| NORD PAS DE CALAIS | | | | | | | | | | | |
| NORD | 318 | 45 | 10 | 21 | 327 | 371 | 37 | 57 | 33 | 1 | 1.220 |
| PAS DE CALAIS | 136 | 22 | 6 | 15 | 257 | 221 | 27 | 22 | 15 | - | 721 |
| TOTAL | 454 | 67 | 16 | 36 | 584 | 592 | 64 | 79 | 48 | 1 | 1.941 |

Parc des remorques immatriculées au 1^{er} janvier 1980 par départements

(années de première mise en circulation : 1970-1979)

| REGIONS ET DEPARTEMENTS | CLASSES DE P.T.C.A (EN TONNES) | | | | | | | | | | TOTAL |
|-------------------------|--------------------------------|-----------------|-----------------|-----------------|------------------|-------------------|-------------------|-------------------|--------------------|------------------------|--------------|
| | MOINS DE 1,5 | 1,5 A 2,5 | 2,6 A 3,5 | 3,6 A 6,0 | 6,1 A 10,9 | 11,0 A 19,0 | 19,1 A 21,0 | 21,1 A 26,0 | 26,1 ET PLUS | NON DETER- MINEE | |
| LORRAINE | | | | | | | | | | | |
| MEURTHE ET MOSELLE | 113 | 24 | 3 | 18 | 82 | 125 | 8 | 13 | 24 | 1 | 411 |
| MEUSE | 23 | 4 | - | 3 | 19 | 54 | 7 | 2 | 3 | - | 115 |
| MOSELLE | 121 | 25 | 7 | 11 | 234 | 223 | 3 | 38 | 21 | 6 | 689 |
| VOSGES | 29 | 7 | 1 | 12 | 55 | 150 | 4 | 11 | 5 | - | 274 |
| TOTAL | 286 | 60 | 11 | 44 | 390 | 552 | 22 | 64 | 53 | 7 | 1.489 |
| ALSACE | | | | | | | | | | | |
| RHIN(BAS) | 97 | 25 | 11 | 28 | 158 | 319 | 7 | 89 | 13 | - | 747 |
| RHIN(HAUT) | 77 | 21 | 3 | 16 | 69 | 176 | 12 | 25 | 11 | 2 | 412 |
| TOTAL | 174 | 46 | 14 | 44 | 227 | 495 | 19 | 114 | 24 | 2 | 1.159 |
| FRANCHE COMTE | | | | | | | | | | | |
| DOUBS | 58 | 10 | 1 | 2 | 37 | 192 | 6 | 16 | 2 | - | 324 |
| JURA | 62 | 15 | - | 13 | 38 | 89 | 6 | 10 | 4 | - | 237 |
| SAONE(HAUTE) | 59 | 3 | 1 | 3 | 28 | 92 | 9 | 8 | 8 | - | 211 |
| BELFORT(TERRITOIRE DE) | 19 | 4 | 1 | 3 | 5 | 37 | 3 | 3 | 3 | - | 78 |
| TOTAL | 198 | 32 | 3 | 21 | 108 | 410 | 24 | 37 | 17 | - | 850 |
| PAYS DE LA LOTRE | | | | | | | | | | | |
| LOIRE ATLANTIQUE | 273 | 29 | 3 | 16 | 86 | 259 | 15 | 14 | 18 | 3 | 716 |
| MAINE ET LOIRE | 222 | 16 | 7 | 19 | 80 | 193 | 7 | 14 | 13 | 2 | 573 |
| MAYENNE | 510 | 8 | 2 | 14 | 108 | 128 | 14 | 8 | 3 | - | 795 |
| SARTHE | 152 | 39 | 3 | 38 | 40 | 126 | 15 | 25 | 1 | - | 439 |
| VENDEE | 208 | 11 | 2 | 19 | 107 | 189 | 5 | 4 | 8 | 2 | 546 |
| TOTAL | 1.365 | 103 | 17 | 106 | 421 | 886 | 56 | 65 | 43 | 7 | 3.069 |
| BRETAGNE | | | | | | | | | | | |
| COTES DU NORD | 110 | 9 | 5 | 138 | 85 | 173 | 7 | 25 | 5 | 1 | 558 |
| FINISTERE | 113 | 8 | 6 | 6 | 34 | 369 | 1 | 10 | 6 | - | 553 |
| ILLE ET VILAINE | 162 | 15 | 1 | 11 | 77 | 276 | 7 | 31 | 6 | - | 586 |
| MORBIHAN | 105 | 17 | 1 | 16 | 47 | 163 | 4 | 9 | 4 | 1 | 367 |
| TOTAL | 490 | 49 | 13 | 171 | 243 | 981 | 19 | 75 | 21 | 2 | 2.064 |
| POITOU CHARENTES | | | | | | | | | | | |
| CHARENTE | 88 | 13 | 3 | 19 | 47 | 142 | 3 | 4 | 3 | 1 | 323 |
| CHARENTE MARITIME | 87 | 30 | 8 | 6 | 38 | 163 | 5 | 7 | 6 | 1 | 348 |
| SEVRES(DEUX) | 117 | 4 | 2 | 5 | 26 | 156 | 6 | 5 | 4 | - | 325 |
| VIENNE | 322 | 11 | 2 | 10 | 60 | 209 | 6 | 10 | 11 | 5 | 646 |
| TOTAL | 614 | 58 | 15 | 40 | 171 | 667 | 20 | 26 | 24 | 7 | 1.642 |
| AQUITAINE | | | | | | | | | | | |
| DORDOGNE | 138 | 7 | 1 | 8 | 35 | 133 | 3 | 11 | 2 | 2 | 340 |
| GIRONDE | 303 | 27 | 20 | 24 | 123 | 254 | 12 | 5 | 22 | 2 | 792 |
| LANDES | 97 | 6 | 3 | 3 | 81 | 107 | 5 | - | - | - | 302 |
| LOT ET GARONNE | 272 | 12 | 4 | 7 | 50 | 140 | 5 | 2 | 2 | 1 | 495 |
| PYRENEES ATLANTIQUES | 131 | 10 | 3 | 2 | 60 | 150 | 1 | - | 3 | 1 | 361 |
| TOTAL | 941 | 62 | 31 | 44 | 349 | 784 | 26 | 18 | 29 | 6 | 2.290 |
| MIDI PYRENEES | | | | | | | | | | | |
| ARIEGE | 46 | 1 | 2 | 2 | 11 | 51 | 1 | 4 | 1 | - | 119 |
| AVEYRON | 1.780 | 3 | 4 | 11 | 29 | 87 | - | 4 | - | 4 | 1.922 |
| GARONNE(HAUTE) | 132 | 19 | 10 | 22 | 62 | 190 | 4 | 9 | 10 | - | 458 |
| HERS | 41 | 3 | 2 | - | 45 | 74 | 3 | - | 2 | - | 170 |
| LOT | 66 | 4 | 5 | 2 | 10 | 35 | - | 3 | 1 | - | 126 |
| PYRENEES(HAUTES) | 25 | - | - | 1 | 29 | 38 | 1 | 2 | 4 | - | 100 |
| TARN | 99 | 4 | 2 | 2 | 19 | 95 | 2 | 6 | 1 | 1 | 232 |
| TARN ET GARONNE | 24 | 2 | 1 | 4 | 10 | 64 | 3 | 3 | - | - | 111 |
| TOTAL | 2.213 | 36 | 26 | 44 | 215 | 635 | 14 | 31 | 19 | 5 | 3.238 |

Parc des remorques immatriculées au 1^{er} janvier 1980 par départements

(années de première mise en circulation : 1970-1979)

| REGIONS ET DEPARTEMENTS | CLASSES DE P.T.C.A (EN TONNES) | | | | | | | | | | TOTAL |
|-----------------------------------|--------------------------------|-----------------|-----------------|-----------------|------------------|-------------------|-------------------|-------------------|--------------------|------------------------|---------------|
| | MOINS DE 1,5 | 1,5 A 2,5 | 2,6 A 3,5 | 3,6 A 6,0 | 6,1 A 10,9 | 11,0 A 19,0 | 19,1 A 21,0 | 21,1 A 26,0 | 26,1 ET PLUS | NON DETER- MINEE | |
| LIMOUSIN | | | | | | | | | | | |
| CORREZE | 593 | 3 | 1 | 3 | 16 | 65 | - | 5 | 4 | 1 | 692 |
| CREUSE | 247 | 2 | 2 | 4 | 4 | 24 | - | - | 1 | - | 284 |
| VIENNE(HAUTE) | 93 | 8 | 6 | 5 | 34 | 110 | 2 | 7 | 4 | - | 269 |
| TOTAL | 933 | 13 | 9 | 12 | 54 | 200 | 2 | 12 | 9 | 1 | 1.245 |
| RHONE ALPES | | | | | | | | | | | |
| AIN | 78 | 3 | 2 | 10 | 34 | 235 | 6 | 11 | 10 | 1 | 390 |
| ARDECHE | 91 | 6 | 1 | 1 | 5 | 66 | 13 | 14 | 1 | 1 | 199 |
| DROME | 74 | 12 | 3 | 4 | 39 | 128 | 9 | 8 | 4 | - | 281 |
| ISERE | 373 | 36 | 7 | 2 | 76 | 195 | 29 | 11 | 15 | 2 | 746 |
| LOIRE | 114 | 44 | 4 | 10 | 52 | 200 | 14 | 7 | 12 | 2 | 459 |
| RHONE | 720 | 102 | 6 | 26 | 107 | 421 | 20 | 17 | 14 | 3 | 1.436 |
| SAVOIE | 51 | 7 | - | 3 | 27 | 123 | 3 | 5 | 3 | 1 | 223 |
| SAVOIE(HAUTE) | 52 | 13 | 1 | 7 | 29 | 260 | 11 | 15 | 7 | - | 395 |
| TOTAL | 1.553 | 223 | 24 | 63 | 369 | 1.628 | 105 | 88 | 66 | 10 | 4.129 |
| AUVERGNE | | | | | | | | | | | |
| ALLIER | 127 | 9 | - | 7 | 30 | 71 | 3 | 5 | 5 | 1 | 258 |
| CANTAL | 69 | 8 | - | 6 | 6 | 30 | 1 | 1 | - | - | 121 |
| LOIRE(HAUTE) | 20 | 2 | 3 | 2 | 46 | 82 | 14 | 1 | 7 | - | 177 |
| PUY DE DOME | 118 | 13 | 2 | 4 | 35 | 144 | 4 | 10 | 6 | - | 336 |
| TOTAL | 334 | 32 | 5 | 19 | 117 | 327 | 22 | 17 | 18 | 1 | 892 |
| LANGUEDOC ROUSSILLON | | | | | | | | | | | |
| AUDE | 81 | 9 | 4 | 11 | 17 | 123 | 4 | 1 | 2 | 1 | 253 |
| GARD | 57 | 14 | 1 | 7 | 24 | 68 | 2 | 2 | 4 | - | 179 |
| HERAULT | 101 | 19 | 6 | 9 | 35 | 106 | 3 | 11 | 10 | - | 300 |
| LOZERE | 17 | - | 2 | 2 | 5 | 28 | 3 | 1 | - | 1 | 59 |
| PYRENEES ORIENTALES | 37 | 7 | 3 | 8 | 18 | 65 | 3 | 5 | 6 | - | 152 |
| TOTAL | 293 | 49 | 16 | 37 | 99 | 390 | 15 | 20 | 22 | 2 | 943 |
| PROVENCE ALPES COTE D AZUR | | | | | | | | | | | |
| ALPES DE HAUTE PROVENCE | 22 | 2 | - | 2 | 12 | 58 | 4 | 3 | 1 | 1 | 105 |
| ALPES(HAUTES) | 23 | 8 | - | - | 3 | 72 | 3 | 4 | 1 | - | 114 |
| ALPES MARITIMES | 123 | 22 | 2 | 7 | 35 | 149 | 15 | 8 | 3 | - | 364 |
| BOUCHES DU RHONE | 247 | 43 | 23 | 25 | 106 | 258 | 13 | 12 | 27 | 9 | 763 |
| VAR | 114 | 15 | 5 | 14 | 32 | 122 | 2 | 2 | 8 | 1 | 315 |
| VAUCLUSE | 153 | 10 | 7 | 11 | 43 | 139 | 13 | 17 | 6 | 1 | 400 |
| TOTAL | 682 | 100 | 37 | 59 | 231 | 798 | 50 | 46 | 46 | 12 | 2.061 |
| CORSE | | | | | | | | | | | |
| CORSE SUD | 17 | - | - | 3 | 4 | 8 | - | 1 | 3 | - | 36 |
| CORSE(HAUTE) | - | 2 | - | 2 | 3 | 6 | 2 | 2 | 1 | - | 18 |
| TOTAL | 17 | 2 | - | 5 | 7 | 14 | 2 | 3 | 4 | - | 54 |
| TOTAL FRANCE | 16.980 | 1.667 | 401 | 1.246 | 6.075 | 13.499 | 638 | 1.077 | 706 | 148 | 42.437 |

Parc des semi-remorques immatriculées au 1^{er} janvier 1980 par départements

(années de première mise en circulation : 1970-1979)

| REGIONS ET DEPARTEMENTS | CLASSES DE P.T.C.A (EN TONNES) | | | | | | | | | | TOTAL |
|---------------------------|--------------------------------|-----------------|-----------------|-----------------|------------------|-------------------|-------------------|-------------------|--------------------|------------------------|---------------|
| | MOINS DE 1,5 | 1,5 A 2,5 | 2,6 A 3,5 | 3,6 A 6,0 | 6,1 A 10,9 | 11,0 A 19,0 | 19,1 A 21,0 | 21,1 A 26,0 | 26,1 ET PLUS | NON DETER- MINEE | |
| ILE DE FRANCE | | | | | | | | | | | |
| PARIS | - | 2 | 1 | 4 | 131 | 1.715 | 155 | 209 | 4.048 | 4 | 6.269 |
| SEINE ET MARNE | - | - | 1 | 4 | 47 | 153 | 52 | 27 | 1.302 | 3 | 1.604 |
| YVELINES | - | 3 | 1 | 1 | 22 | 127 | 31 | 14 | 1.991 | 11 | 2.201 |
| ESSONNE | 1 | 2 | 3 | - | 16 | 106 | 68 | 18 | 1.621 | 1 | 1.836 |
| HAUTS DE SEINE | 1 | - | 1 | 1 | 69 | 592 | 114 | 91 | 1.658 | 9 | 2.536 |
| SEINE SAINT DENIS | 1 | - | - | - | 38 | 458 | 81 | 24 | 1.339 | 5 | 1.996 |
| VAL DE MARNE | 1 | - | - | 1 | 32 | 310 | 96 | 24 | 1.031 | 2 | 1.497 |
| VAL D OISE | - | 2 | 6 | - | 34 | 222 | 54 | 15 | 852 | 2 | 1.187 |
| TOTAL | 4 | 9 | 13 | 11 | 439 | 3.598 | 651 | 422 | 13.842 | 37 | 19.126 |
| CHAMPAGNE ARDENNE | | | | | | | | | | | |
| ARDENNES | - | - | - | - | 1 | 128 | 57 | 3 | 618 | - | 807 |
| AJBE | - | - | 1 | - | 7 | 202 | 23 | 3 | 656 | 2 | 894 |
| MARNE | 2 | - | - | - | 20 | 256 | 133 | 19 | 2.184 | 1 | 2.615 |
| MARNE(HAUTE) | - | - | 1 | - | 5 | 94 | 17 | 4 | 653 | - | 774 |
| TOTAL | 2 | - | 2 | - | 33 | 680 | 230 | 29 | 4.111 | 3 | 5.090 |
| PICARDIE | | | | | | | | | | | |
| AISNE | 1 | - | - | 1 | 24 | 240 | 81 | 17 | 1.286 | 2 | 1.652 |
| OISE | 2 | - | 2 | 2 | 65 | 297 | 74 | 21 | 1.099 | 3 | 1.565 |
| SOMME | 2 | - | 4 | 1 | 23 | 209 | 66 | 22 | 1.052 | 1 | 1.380 |
| TOTAL | 5 | - | 6 | 4 | 112 | 746 | 221 | 60 | 3.437 | 6 | 4.597 |
| HAUTE NORMANDIE | | | | | | | | | | | |
| EURE | - | - | 1 | 1 | 12 | 192 | 93 | 24 | 773 | - | 1.096 |
| SEINE MARITIME | 1 | 2 | - | 2 | 40 | 347 | 121 | 204 | 4.935 | 29 | 5.681 |
| TOTAL | 1 | 2 | 1 | 3 | 52 | 539 | 214 | 228 | 5.708 | 29 | 6.777 |
| CENTRE | | | | | | | | | | | |
| CHER | - | - | 1 | - | 6 | 119 | 29 | 10 | 509 | 2 | 676 |
| EURE ET LOIR | - | 1 | 1 | 1 | 5 | 151 | 58 | 9 | 583 | 1 | 810 |
| INDRE | - | - | - | - | 7 | 120 | 37 | 9 | 321 | 1 | 495 |
| INDRE ET LOIRE | 1 | - | 1 | - | 12 | 198 | 71 | 22 | 695 | 1 | 1.001 |
| LOIR ET CHER | - | - | - | 1 | 3 | 95 | 49 | 10 | 371 | 2 | 521 |
| LOIRET | 1 | - | - | - | 19 | 239 | 121 | 37 | 1.246 | 2 | 1.665 |
| TOTAL | 2 | 1 | 3 | 2 | 52 | 912 | 355 | 97 | 3.725 | 9 | 5.168 |
| BASSE NORMANDIE | | | | | | | | | | | |
| CALVADOS | 2 | - | 1 | - | 8 | 230 | 51 | 65 | 1.074 | 1 | 1.432 |
| MANCHE | - | - | - | - | 3 | 96 | 37 | 6 | 765 | 2 | 909 |
| ORNE | - | - | - | 1 | 11 | 115 | 60 | 10 | 609 | 2 | 808 |
| TOTAL | 2 | - | 1 | 1 | 22 | 441 | 148 | 81 | 2.448 | 5 | 3.149 |
| BURGOGNE | | | | | | | | | | | |
| COTE D OR | 1 | - | - | - | 25 | 274 | 61 | 10 | 787 | 2 | 1.160 |
| NIEVRE | - | - | 1 | - | 5 | 65 | 15 | 1 | 326 | - | 413 |
| SAONE ET LOIRE | 1 | - | 1 | 1 | 21 | 232 | 118 | 36 | 1.263 | - | 1.673 |
| YONNE | - | - | 1 | - | 3 | 170 | 87 | 17 | 725 | - | 1.003 |
| TOTAL | 2 | - | 3 | 1 | 54 | 741 | 281 | 64 | 3.101 | 2 | 4.249 |
| NORD PAS DE CALAIS | | | | | | | | | | | |
| NORD | 3 | 1 | 6 | 5 | 107 | 889 | 256 | 69 | 4.084 | 12 | 5.432 |
| PAS DE CALAIS | - | - | 5 | 1 | 10 | 243 | 112 | 33 | 2.719 | 4 | 3.127 |
| TOTAL | 3 | 1 | 11 | 6 | 117 | 1.132 | 358 | 102 | 6.803 | 16 | 8.559 |

Parc des semi-remorques immatriculées au 1^{er} janvier 1980 par départements

(années de première mise en circulation : 1970-1979)


| REGIONS ET DEPARTEMENTS | CLASSES DE P.T.C.A (EN TONNES) | | | | | | | | | | TOTAL |
|--------------------------|--------------------------------|-----------------|-----------------|-----------------|------------------|-------------------|-------------------|-------------------|--------------------|------------------------|--------------|
| | MOINS DE 1,5 | 1,5 A 2,5 | 2,6 A 3,5 | 3,6 A 6,0 | 6,1 A 10,9 | 11,0 A 19,0 | 19,1 A 21,0 | 21,1 A 26,0 | 26,1 ET PLUS | NON DETER- MINEE | |
| LORRAINE | | | | | | | | | | | |
| MEURTHE ET MOSELLE | - | - | 4 | 1 | 15 | 204 | 80 | 11 | 1.469 | 2 | 1.786 |
| MEUSE | 1 | - | - | - | 5 | 53 | 17 | 3 | 583 | 1 | 663 |
| MOSELLE | 2 | 11 | - | 1 | 13 | 125 | 37 | 26 | 2.010 | 2 | 2.227 |
| VOSGES | - | 1 | - | 2 | 23 | 188 | 27 | 23 | 912 | 3 | 1.179 |
| TOTAL | 3 | 12 | 4 | 4 | 56 | 570 | 161 | 63 | 4.974 | 8 | 5.855 |
| ALSACE | | | | | | | | | | | |
| RHIN(BAS) | 1 | 2 | 1 | - | 38 | 309 | 132 | 31 | 1.687 | - | 2.171 |
| RHIN(HAUT) | 1 | - | 1 | - | 27 | 127 | 49 | 10 | 957 | 1 | 1.173 |
| TOTAL | 2 | 2 | 2 | - | 65 | 435 | 151 | 41 | 2.644 | 1 | 3.344 |
| FRANCHE COMTE | | | | | | | | | | | |
| DJUBS | - | - | 1 | 1 | 9 | 156 | 50 | 5 | 470 | 1 | 693 |
| JURA | - | 2 | - | 1 | 5 | 147 | 20 | 5 | 510 | - | 690 |
| SAONE(HAUTE) | - | - | 1 | - | 2 | 106 | 20 | 7 | 339 | 2 | 477 |
| BELFORT (TERRITTOIRE DE) | - | 1 | 1 | - | 2 | 85 | 13 | 4 | 154 | - | 261 |
| TOTAL | - | 3 | 3 | 2 | 18 | 495 | 103 | 21 | 1.473 | 3 | 2.121 |
| PAYS DE LA LOIRE | | | | | | | | | | | |
| LOIRE ATLANTIQUE | - | 3 | 2 | - | 21 | 392 | 156 | 43 | 1.807 | 1 | 2.425 |
| MAINE ET LOIRE | - | - | - | 1 | 21 | 204 | 56 | 32 | 1.019 | 2 | 1.335 |
| MAYENNE | - | - | - | - | 5 | 132 | 28 | 3 | 646 | - | 814 |
| SARTHE | - | 1 | - | - | 11 | 277 | 75 | 10 | 954 | - | 1.328 |
| VENDEE | - | - | 3 | - | 47 | 288 | 91 | 40 | 671 | 1 | 1.141 |
| TOTAL | - | 4 | 5 | 1 | 105 | 1.293 | 406 | 128 | 5.097 | 4 | 7.043 |
| BRETAGNE | | | | | | | | | | | |
| COTES DU NORD | - | 1 | - | 1 | 7 | 89 | 34 | 22 | 585 | 1 | 740 |
| FINISTERE | - | 1 | - | 1 | 16 | 107 | 47 | 21 | 1.111 | - | 1.304 |
| ILLE ET VILAINE | 1 | - | 1 | - | 28 | 293 | 161 | 18 | 1.645 | 6 | 2.153 |
| MORBIHAN | - | - | 1 | - | 4 | 137 | 44 | 16 | 1.173 | 2 | 1.377 |
| TOTAL | 1 | 2 | 2 | 2 | 55 | 626 | 286 | 77 | 4.514 | 9 | 5.574 |
| POITOU CHARENTES | | | | | | | | | | | |
| CHARENTE | 1 | - | 1 | - | 13 | 156 | 30 | 9 | 559 | 1 | 770 |
| CHARENTE MARITIME | - | - | 1 | - | 8 | 86 | 79 | 22 | 1.165 | 2 | 1.363 |
| SEVRES(DEUX) | - | - | - | 1 | 6 | 123 | 137 | 34 | 925 | - | 1.196 |
| VIENNE | - | 1 | 4 | - | 11 | 121 | 26 | 19 | 628 | 7 | 817 |
| TOTAL | 1 | 1 | 6 | 1 | 38 | 486 | 242 | 84 | 3.277 | 10 | 4.146 |
| AQUITAINE | | | | | | | | | | | |
| DORDOGNE | - | - | 1 | - | 8 | 102 | 47 | 11 | 959 | 3 | 1.131 |
| GIRONDE | - | 1 | 2 | 2 | 34 | 253 | 116 | 59 | 2.407 | 12 | 2.892 |
| LANDES | - | - | - | - | 6 | 75 | 38 | 9 | 766 | - | 894 |
| LJT ET GARONNE | 1 | - | 1 | - | 9 | 148 | 42 | 19 | 725 | - | 945 |
| PYRENEES ATLANTIQUES | - | 1 | 3 | - | 3 | 131 | 38 | 21 | 921 | 1 | 1.119 |
| TOTAL | 1 | 2 | 7 | 2 | 60 | 715 | 231 | 119 | 5.778 | 16 | 6.981 |
| MIDI PYRENEES | | | | | | | | | | | |
| ARIEGE | - | - | - | - | 1 | 36 | 10 | 6 | 389 | - | 442 |
| AVEYRON | - | - | - | 1 | 1 | 33 | 13 | 6 | 408 | - | 459 |
| GARONNE(HAUTE) | - | - | - | 1 | 19 | 260 | 84 | 26 | 1.273 | 3 | 1.665 |
| GERS | - | 1 | - | 1 | 3 | 25 | 15 | 6 | 277 | 1 | 329 |
| LJT | - | 1 | - | - | 6 | 43 | 4 | 2 | 159 | - | 212 |
| PYRENEES(HAUTES) | - | 1 | - | - | 3 | 21 | 16 | 1 | 299 | 1 | 342 |
| TARN | 1 | 1 | 1 | - | 6 | 78 | 27 | 6 | 722 | - | 842 |
| TARN ET GARONNE | - | - | - | 1 | 4 | 72 | 24 | 5 | 306 | - | 412 |
| TOTAL | 1 | 4 | 1 | 4 | 42 | 565 | 190 | 58 | 3.833 | 5 | 4.703 |

Parc des semi-remorques immatriculées au 1^{er} janvier 1980 par départements

(années de première mise en circulation : 1970-1979)

| REGIONS ET DEPARTEMENTS | CLASSES DE P.T.C.A (EN TONNES) | | | | | | | | | | TOTAL |
|-----------------------------------|--------------------------------|-----------------|-----------------|-----------------|------------------|-------------------|-------------------|-------------------|--------------------|------------------------|---------|
| | MOINS DE 1,5 | 1,5 A 2,5 | 2,6 A 3,5 | 3,6 A 5,0 | 6,1 A 10,9 | 11,0 A 19,0 | 19,1 A 21,0 | 21,1 A 26,0 | 26,1 ET PLUS | NON DETER- MINEE | |
| LIMOUSIN | | | | | | | | | | | |
| CORREZE | - | - | - | - | 3 | 52 | 30 | 33 | 617 | - | 735 |
| CREUSE | - | - | - | - | 2 | 23 | 9 | 8 | 151 | 1 | 194 |
| VIENNE(HAUTE) | - | - | - | - | 9 | 135 | 26 | 22 | 485 | - | 677 |
| TOTAL | - | - | - | - | 14 | 210 | 55 | 53 | 1.253 | 1 | 1.606 |
| RHONE ALPES | | | | | | | | | | | |
| AIN | 1 | - | - | 1 | 40 | 125 | 46 | 11 | 885 | 1 | 1.110 |
| ARDECHE | 2 | - | - | - | 9 | 90 | 9 | 8 | 587 | 1 | 706 |
| DROME | - | - | 1 | 1 | 26 | 214 | 51 | 31 | 1.221 | - | 1.545 |
| ISERE | - | - | 2 | 1 | 22 | 194 | 43 | 23 | 2.061 | 3 | 2.349 |
| LOIRE | - | 1 | 1 | - | 18 | 353 | 72 | 20 | 1.080 | 4 | 1.549 |
| RHONE | 4 | - | 4 | 12 | 55 | 656 | 116 | 60 | 1.988 | 8 | 2.903 |
| SAVOIE | - | 1 | 1 | - | 2 | 141 | 50 | 10 | 980 | 2 | 1.187 |
| SAVOIE(HAUTE) | 1 | - | - | - | 8 | 95 | 28 | 12 | 659 | 2 | 805 |
| TOTAL | 8 | 2 | 9 | 15 | 180 | 1.853 | 415 | 175 | 9.461 | 21 | 12.154 |
| AUVERGNE | | | | | | | | | | | |
| ALLIER | - | 2 | 1 | - | 5 | 160 | 35 | 22 | 517 | 1 | 743 |
| CANTAL | - | - | - | - | 2 | 29 | 12 | 4 | 310 | - | 357 |
| LOIRE(HAUTE) | - | - | 1 | - | 7 | 38 | 23 | 5 | 510 | - | 584 |
| PUY DE DOME | 1 | - | - | 2 | 12 | 168 | 54 | 13 | 839 | - | 1.089 |
| TOTAL | 1 | 2 | 2 | 2 | 26 | 395 | 124 | 44 | 2.176 | 1 | 2.773 |
| LANGUEDOC ROUSSILLON | | | | | | | | | | | |
| AUDE | 1 | - | 1 | - | 4 | 36 | 17 | 4 | 551 | - | 614 |
| GARD | - | 1 | - | - | 4 | 113 | 46 | 16 | 676 | - | 856 |
| HERAULT | 2 | - | 2 | - | 10 | 101 | 52 | 24 | 1.064 | 1 | 1.256 |
| LOZERE | - | - | - | - | - | 7 | 1 | - | 131 | - | 139 |
| PYRENEES ORIENTALES | 1 | - | - | - | 2 | 21 | 7 | 7 | 493 | 1 | 532 |
| TOTAL | 4 | 1 | 3 | - | 20 | 278 | 123 | 51 | 2.915 | 2 | 3.397 |
| PROVENCE ALPES COTE D AZUR | | | | | | | | | | | |
| ALPES DE HAUTE PROVENCE | - | - | 1 | - | 1 | 21 | 8 | 5 | 202 | 1 | 239 |
| ALPES(HAUTES) | - | - | 1 | - | - | 12 | 3 | 1 | 208 | - | 225 |
| ALPES MARITIMES | - | 1 | - | 1 | 4 | 90 | 29 | 11 | 825 | 3 | 964 |
| BOUCHES DU RHONE | 2 | 3 | 6 | - | 24 | 256 | 104 | 77 | 3.393 | 19 | 3.884 |
| VAR | 1 | - | 2 | - | 10 | 63 | 11 | 12 | 635 | 1 | 735 |
| VAUCLUSE | - | 2 | 4 | - | 4 | 190 | 56 | 18 | 1.608 | 2 | 1.884 |
| TOTAL | 3 | 6 | 14 | 1 | 43 | 632 | 211 | 124 | 6.871 | 26 | 7.931 |
| CORSE | | | | | | | | | | | |
| CORSE SUD | - | - | 1 | - | - | 10 | 2 | 2 | 145 | 2 | 162 |
| CORSE(HAUTE) | - | - | 1 | - | - | 17 | 15 | 8 | 244 | 6 | 291 |
| TOTAL | - | - | 2 | - | - | 27 | 17 | 10 | 389 | 8 | 453 |
| TOTAL FRANCE | 46 | 54 | 100 | 62 | 1.603 | 17.485 | 5.253 | 2.141 | 97.830 | 222 | 124.796 |

II. IMMATRICULATIONS EN 1979



**II.A. IMMATRICULATIONS
SELON LA CHARGE UTILE**

Immatriculations des véhicules utilitaires neufs de 1970 à 1979

AUTOBUS ET AUTOCARS

| Nombre de places assises | 1970 | 1971 | 1972 | 1973 | 1974 | 1975 | 1976 | 1977 | 1978 | 1979 |
|----------------------------|--------------|--------------|--------------|--------------|--------------|--------------|--------------|--------------|--------------|--------------|
| Moins de 10 places | 1 760 | 1 775 | 2 079 | 2 504 | 2 215 | 1 637 | 2 073 | 2 167 | 3 271 | 3 823 |
| 10 à 19 places | 472 | 419 | 462 | 421 | 482 | 334 | 506 | 497 | 448 | 506 |
| 20 à 29 places | 1 290 | 1 057 | 928 | 743 | 834 | 864 | 915 | 930 | 938 | 985 |
| 30 à 39 places | 378 | 407 | 330 | 504 | 649 | 577 | 662 | 676 | 754 | 653 |
| 40 places et plus | 2 024 | 2 509 | 2 724 | 2 242 | 1 945 | 1 789 | 2 301 | 2 443 | 3 110 | 2 461 |
| Non déterminé | (1) | (1) | (1) | 91 | 43 | 358 | 1 356 | 854 | 1 | — |
| TOTAL | 5 924 | 6 167 | 6 523 | 6 505 | 6 168 | 5 559 | 7 813 | 7 567 | 8 522 | 8 428 |
| dont de marques françaises | 5 076 | 5 216 | 5 419 | 5 032 | 4 973 | 4 301 | 5 931 | 5 625 | 5 459 | 5 004 |

(1) compris dans les moins de 10 places.

CAMIONS ET CAMIONNETTES

| Classes de charges utiles | 1970 | 1971 | 1972 | 1973 | 1974 | 1975 | 1976 | 1977 | 1978 | 1979 |
|----------------------------|----------------|----------------|----------------|----------------|----------------|----------------|----------------|----------------|----------------|----------------|
| Moins de 1 tonne | 100 612 | 113 179 | 120 814 | 122 589 | 116 573 | 98 512 | 140 575 | 150 730 | 154 835 | 166 274 |
| 1,0 à 1,7 tonne | 50 849 | 57 062 | 62 726 | 70 607 | 64 144 | 50 172 | 63 263 | 67 511 | 66 720 | 70 785 |
| 1,8 à 2,9 tonnes | 7 430 | 8 316 | 13 323 | 19 968 | 20 823 | 19 928 | 28 236 | 26 879 | 28 941 | 29 935 |
| 3,0 à 4,5 tonnes | 8 086 | 7 144 | 6 987 | 6 732 | 6 884 | 5 315 | 6 781 | 6 634 | 5 551 | 5 700 |
| 4,6 à 6,5 tonnes | 6 994 | 6 652 | 6 825 | 6 809 | 6 595 | 5 066 | 6 443 | 6 522 | 5 721 | 5 632 |
| 6,6 à 8,9 tonnes | 4 633 | 4 623 | 5 231 | 5 519 | 5 159 | 3 723 | 5 183 | 5 173 | 4 765 | 4 857 |
| 9,0 à 12,9 tonnes | 8 567 | 7 393 | 7 539 | 8 030 | 7 004 | 4 598 | 6 356 | 6 207 | 5 512 | 5 755 |
| 13,0 à 16,9 tonnes | 3 051 | 2 852 | 3 035 | 3 602 | 2 972 | 1 737 | 2 557 | 2 108 | 1 759 | 1 645 |
| 17,0 tonnes et plus | 76 | 71 | 68 | 91 | 121 | 77 | 120 | 213 | 53 | 46 |
| Non déterminé | 2 091 | 2 602 | 3 179 | 3 514 | 3 009 | 2 815 | 11 564 | 4 711 | 3 550 | 2 528 |
| TOTAL | 192 389 | 209 894 | 229 727 | 247 461 | 233 284 | 191 943 | 271 078 | 276 688 | 277 407 | 293 157 |
| dont de marques françaises | 170 810 | 184 566 | 201 272 | 214 894 | 203 822 | 165 213 | 235 115 | 239 302 | 239 551 | 244 970 |

TRACTEURS ROUTIERS

| Classes de puissances fiscales | 1970 | 1971 | 1972 | 1973 | 1974 | 1975 | 1976 | 1977 | 1978 | 1979 |
|--------------------------------|--------------|---------------|---------------|---------------|---------------|--------------|---------------|---------------|---------------|---------------|
| Moins de 11 C.V. | 63 | 48 | 9 | 4 | 15 | 2 | — | — | — | 3 |
| 11 à 16 C.V. | 790 | 715 | 655 | 674 | 568 | 281 | 422 | 471 | 362 | 366 |
| 17 à 20 C.V. | 688 | 583 | 704 | 817 | 599 | 348 | 526 | 336 | 150 | 176 |
| 21 à 25 C.V. | 619 | 997 | 1 515 | 1 855 | 1 336 | 934 | 1 058 | 741 | 804 | 803 |
| Plus de 25 C.V. | 7 746 | 8 645 | 10 421 | 12 893 | 11 009 | 7 344 | 12 229 | 12 580 | 12 258 | 12 198 |
| Non déterminé | — | — | — | — | — | — | — | — | — | — |
| TOTAL | 9 906 | 10 988 | 13 304 | 16 243 | 13 527 | 8 909 | 14 235 | 14 128 | 13 574 | 13 546 |
| dont de marques françaises | 6 401 | 6 709 | 7 938 | 9 649 | 7 744 | 4 854 | 7 375 | 7 677 | 7 349 | 6 372 |

Immatriculations des véhicules utilitaires neufs de 1970 à 1979

REMORQUES

| Classes de charges utiles | 1970 | 1971 | 1972 | 1973 | 1974 | 1975 | 1976 | 1977 | 1978 | 1979 |
|----------------------------|---------------|---------------|--------------|--------------|--------------|--------------|--------------|--------------|--------------|--------------|
| Moins de 1 tonne | 56 258 | 63 720 | 15 | 22 | 23 | 11 | 7 | 15 | 24 | 25 |
| 1,0 à 1,7 tonnes | 966 | 1 215 | 15 | 11 | 19 | 12 | 9 | 18 | 20 | 18 |
| 1,8 à 2,9 tonnes | 396 | 364 | 26 | 20 | 18 | 18 | 38 | 35 | 28 | 30 |
| 3,0 à 4,5 tonnes | 506 | 437 | 117 | 158 | 149 | 86 | 241 | 230 | 185 | 218 |
| 4,6 à 6,5 tonnes | 403 | 425 | 372 | 448 | 440 | 293 | 403 | 413 | 339 | 342 |
| 6,6 à 8,9 tonnes | 193 | 181 | 182 | 202 | 233 | 166 | 255 | 282 | 260 | 259 |
| 9,0 à 12,9 tonnes | 971 | 1 042 | 1 087 | 777 | 563 | 371 | 519 | 498 | 408 | 429 |
| 13,0 à 16,9 tonnes | 214 | 194 | 271 | 625 | 756 | 481 | 768 | 738 | 736 | 874 |
| 17,0 tonnes et plus | 88 | 96 | 97 | 102 | 108 | 66 | 114 | 118 | 76 | 153 |
| Non déterminé | 305 | 187 | 17 | 4 | 3 | 1 | 17 | 6 | 5 | 7 |
| TOTAL | 60 300 | 67 861 | 2 199 | 2 369 | 2 312 | 1 505 | 2 371 | 2 353 | 2 081 | 2 355 |
| dont de marques françaises | 59 774 | 67 192 | n.d. | 2 216 | 2 153 | 1 411 | 2 141 | 2 200 | 1 948 | 1 555 |

* Les caravanes sont comprises dans les immatriculations des remorques neuves.

SEMI-REMORQUES

| Classes de charges utiles | 1970 | 1971 | 1972 | 1973 | 1974 | 1975 | 1976 | 1977 | 1978 | 1979 |
|----------------------------|---------------|---------------|---------------|---------------|---------------|--------------|---------------|---------------|---------------|---------------|
| Moins de 1 tonne | 16 | 11 | 5 | 12 | 12 | 5 | 6 | 8 | 9 | 19 |
| 1,0 à 1,7 tonne | 15 | 12 | 5 | 12 | 15 | 13 | 18 | 4 | 5 | 4 |
| 1,8 à 2,9 tonnes | 16 | 18 | 14 | 28 | 16 | 20 | 45 | 22 | 6 | 25 |
| 3,0 à 4,5 tonnes | 42 | 35 | 53 | 51 | 48 | 95 | 137 | 53 | 26 | 27 |
| 4,6 à 6,5 tonnes | 228 | 141 | 118 | 151 | 135 | 176 | 215 | 94 | 97 | 106 |
| 6,6 à 8,9 tonnes | 162 | 127 | 168 | 142 | 164 | 71 | 164 | 110 | 99 | 73 |
| 9,0 à 12,9 tonnes | 1 163 | 1 317 | 1 933 | 2 276 | 1 724 | 1 019 | 1 570 | 1 216 | 924 | 841 |
| 13,0 à 16,9 tonnes | 489 | 613 | 799 | 1 024 | 940 | 576 | 1 031 | 884 | 845 | 926 |
| 17,0 tonnes et plus | 8 533 | 8 489 | 9 813 | 12 637 | 12 306 | 7 209 | 10 593 | 10 312 | 9 557 | 9 680 |
| Non déterminé | 3 | 5 | 3 | 23 | 8 | 3 | 35 | 26 | 11 | 21 |
| TOTAL | 10 667 | 10 768 | 12 911 | 16 356 | 15 368 | 9 187 | 13 814 | 12 729 | 11 579 | 11 722 |
| dont de marques françaises | 10 451 | 10 511 | 12 412 | 14 928 | 13 528 | 8 069 | 12 733 | 11 873 | 10 974 | 10 281 |

TRACTEURS AGRICOLES

| Classes de puissances fiscales | 1970 | 1971 | 1972 | 1973 | 1974 | 1975 | 1976 | 1977 | 1978 | 1979 |
|--------------------------------|---------------|---------------|---------------|---------------|---------------|---------------|---------------|---------------|---------------|---------------|
| Moins de 11 C.V. | n.d. | n.d. | 25 341 | 23 138 | 17 150 | 17 384 | 14 914 | 11 773 | 12 224 | 12 071 |
| 11 à 16 C.V. | n.d. | n.d. | 34 662 | 38 630 | 39 981 | 42 136 | 40 939 | 34 510 | 33 414 | 32 963 |
| 17 à 20 C.V. | n.d. | n.d. | 8 011 | 8 881 | 9 664 | 11 428 | 12 323 | 9 738 | 10 809 | 11 805 |
| 21 à 25 C.V. | n.d. | n.d. | 2 654 | 3 710 | 3 942 | 6 005 | 5 600 | 5 464 | 6 910 | 6 997 |
| Plus de 25 C.V. | n.d. | n.d. | 337 | 533 | 675 | 824 | 779 | 700 | 703 | 546 |
| Non déterminé | n.d. | n.d. | — | 1 | 2 | 1 | 4 | 14 | 14 | — |
| TOTAL | 64 861 | 65 869 | 71 005 | 74 893 | 71 414 | 77 778 | 74 559 | 62 199 | 64 074 | 64 382 |
| dont de marques françaises | 41 302 | 41 462 | 45 347 | 39 697 | 35 265 | 38 465 | 37 238 | 30 914 | 32 327 | 30 353 |

Immatriculations des véhicules utilitaires d'occasion de 1970 à 1979

AUTOBUS ET AUTOCARS

| Nombre de places assises | 1970 | 1971 | 1972 | 1973 | 1974 | 1975 | 1976 | 1977 | 1978 | 1979 |
|----------------------------|--------------|--------------|--------------|--------------|--------------|--------------|--------------|--------------|---------------|--------------|
| Moins de 10 places | 3 349 | 3 427 | 3 321 | 2 117 | 1 723 | 1 994 | 2 303 | 2 805 | 3 180 | 3 542 |
| 10 à 19 places | 540 | 510 | 593 | 460 | 409 | 481 | 514 | 487 | 585 | 602 |
| 20 à 29 places | 743 | 690 | 743 | 572 | 422 | 714 | 578 | 623 | 992 | 984 |
| 30 à 39 places | 697 | 706 | 700 | 498 | 426 | 501 | 499 | 566 | 765 | 799 |
| 40 places et plus | 2 233 | 2 403 | 2 571 | 2 184 | 1 526 | 2 412 | 3 456 | 3 548 | 4 265 | 3 863 |
| Non déterminé | (1) | (1) | (1) | 1 061 | 2 039 | 1 480 | 1 151 | 1 265 | 679 | 99 |
| TOTAL | 7 570 | 7 736 | 7 928 | 6 892 | 6 545 | 7 582 | 8 501 | 9 294 | 10 466 | 9 889 |
| dont de marques françaises | 5 322 | 5 257 | 5 614 | 4 706 | 4 604 | 5 118 | 5 873 | 6 563 | 7 160 | 6 336 |

(1) compris dans les moins de 10 places.

CAMIONS ET CAMIONNETTES

| Classes de charges utiles | 1970 | 1971 | 1972 | 1973 | 1974 | 1975 | 1976 | 1977 | 1978 | 1979 |
|----------------------------|----------------|----------------|----------------|----------------|----------------|----------------|----------------|----------------|----------------|----------------|
| Moins de 1 tonne | 141 948 | 148 483 | 161 848 | 161 602 | 166 943 | 179 796 | 201 677 | 212 218 | 228 736 | 247 266 |
| 1,0 à 1,7 tonne | 57 742 | 62 534 | 71 459 | 74 867 | 82 707 | 91 870 | 100 523 | 104 478 | 111 588 | 119 294 |
| 1,8 à 2,9 tonnes | 14 043 | 13 447 | 14 917 | 14 736 | 16 044 | 17 580 | 19 357 | 21 746 | 25 597 | 29 729 |
| 3,0 à 4,5 tonnes | 9 645 | 10 508 | 11 335 | 11 229 | 11 679 | 11 020 | 11 544 | 11 571 | 10 547 | 10 490 |
| 4,6 à 6,5 tonnes | 8 949 | 9 655 | 10 357 | 9 783 | 9 632 | 9 060 | 9 807 | 9 677 | 9 665 | 9 453 |
| 6,6 à 8,9 tonnes | 6 022 | 6 412 | 7 014 | 6 518 | 6 593 | 6 263 | 6 770 | 6 947 | 7 060 | 6 986 |
| 9,0 à 12,9 tonnes | 12 198 | 12 795 | 13 987 | 14 234 | 13 117 | 11 795 | 12 022 | 11 826 | 11 359 | 11 100 |
| 13,0 à 16,9 tonnes | 2 389 | 2 733 | 3 816 | 3 828 | 3 927 | 3 917 | 4 020 | 4 150 | 3 919 | 4 117 |
| 17,0 tonnes et plus | 138 | 121 | 177 | 346 | 285 | 370 | 435 | 748 | 411 | 224 |
| Non déterminé | 3 466 | 3 446 | 4 209 | 9 864 | 11 121 | 12 398 | 13 874 | 13 085 | 12 972 | 12 179 |
| TOTAL | 256 540 | 270 134 | 299 119 | 307 007 | 322 048 | 344 069 | 380 029 | 396 446 | 421 854 | 450 838 |
| dont de marques françaises | 235 823 | 246 253 | 270 167 | 274 582 | 286 789 | 305 202 | 335 909 | 348 712 | 370 478 | 389 457 |

TRACTEURS ROUTIERS

| Classes de puissances fiscales | 1970 | 1971 | 1972 | 1973 | 1974 | 1975 | 1976 | 1977 | 1978 | 1979 |
|--------------------------------|--------------|--------------|---------------|---------------|---------------|---------------|---------------|---------------|---------------|---------------|
| Moins de 11 C.V. | * 310 | * 319 | * 301 | 256 | 291 | 346 | 420 | 388 | 317 | 235 |
| 11 à 16 C.V. | 864 | 993 | 839 | 964 | 850 | 809 | 858 | 772 | 682 | 686 |
| 17 à 20 C.V. | } 2 125 | } 2 345 | } 2 506 | 689 | 692 | 705 | 769 | 677 | 653 | 598 |
| 21 à 25 C.V. | | | | 1 528 | 1 399 | 1 295 | 1 588 | 1 463 | 1 417 | 1 376 |
| Plus de 25 C.V. | 4 608 | 5 816 | 7 121 | 7 834 | 9 908 | 10 047 | 12 272 | 12 236 | 12 708 | 13 411 |
| Non déterminé | * | * | * | 22 | 26 | 41 | 21 | 14 | 7 | 7 |
| TOTAL | 7 907 | 9 473 | 10 767 | 11 293 | 13 166 | 13 243 | 15 928 | 15 550 | 15 784 | 16 313 |
| dont de marques françaises | 5 720 | 6 695 | 7 438 | 7 248 | 8 451 | 8 410 | 9 792 | 9 497 | 9 167 | 9 138 |

* « Non déterminé » compris dans les « moins de 11 C.V. »

Immatriculations des véhicules utilitaires d'occasion de 1970 à 1979

REMORQUES

| Classes de charges utiles | 1970 | 1971 | 1972 | 1973 | 1974 | 1975 | 1976 | 1977 | 1978 | 1979 |
|----------------------------|----------------|---------------|---------------|--------------|--------------|--------------|--------------|--------------|--------------|--------------|
| Moins de 1 tonne | * 87 054 | * 43 351 | * 47 430 | 81 | 86 | 100 | 84 | 61 | 34 | 16 |
| 1,0 à 1,7 tonne | 823 | 960 | 977 | 24 | 36 | 33 | 41 | 25 | 36 | 17 |
| 1,8 à 2,9 tonnes | 397 | 435 | 448 | 49 | 51 | 53 | 80 | 69 | 57 | 46 |
| 3,0 à 4,5 tonnes | 587 | 452 | 446 | 168 | 178 | 184 | 187 | 205 | 227 | 366 |
| 4,6 à 6,5 tonnes | 523 | 633 | 725 | 449 | 481 | 429 | 536 | 505 | 475 | 543 |
| 6,6 à 8,9 tonnes | 399 | 395 | 501 | 374 | 359 | 326 | 322 | 301 | 309 | 324 |
| 9,0 à 12,9 tonnes | 995 | 996 | 1 232 | 1 207 | 1 273 | 1 163 | 1 265 | 1 252 | 1 112 | 1 135 |
| 13,0 à 16,9 tonnes | 157 | 191 | 211 | 270 | 332 | 397 | 488 | 561 | 551 | 661 |
| 17,0 tonnes et plus | 225 | 275 | 267 | 221 | 173 | 151 | 202 | 173 | 167 | 484 |
| Non déterminé | 9 232 | 6 598 | 6 728 | 67 | 74 | 64 | 77 | 53 | 49 | 14 |
| TOTAL | 100 392 | 54 286 | 58 965 | 2 910 | 3 043 | 2 900 | 3 282 | 3 205 | 3 017 | 3 606 |
| dont de marques françaises | 99 848 | 53 800 | 57 597 | 2 741 | 2 826 | 2 689 | 2 970 | 2 935 | 2 798 | 2 525 |

* Les caravanes sont comprises dans les immatriculations des remorques d'occasion.

SEMI-REMORQUES

| Classes de charges utiles | 1970 | 1971 | 1972 | 1973 | 1974 | 1975 | 1976 | 1977 | 1978 | 1979 |
|----------------------------|--------------|--------------|---------------|---------------|---------------|---------------|---------------|---------------|---------------|---------------|
| Moins de 1 tonne | 31 | 47 | 41 | 20 | 5 | 12 | 28 | 17 | 18 | 18 |
| 1,0 à 1,7 tonne | 23 | 28 | 35 | 18 | 11 | 26 | 27 | 22 | 23 | 24 |
| 1,8 à 2,9 tonnes | 56 | 51 | 62 | 54 | 49 | 85 | 90 | 55 | 54 | 73 |
| 3,0 à 4,5 tonnes | 277 | 109 | 222 | 43 | 61 | 98 | 115 | 47 | 57 | 69 |
| 4,6 à 6,5 tonnes | 612 | 303 | 616 | 326 | 300 | 350 | 361 | 227 | 309 | 227 |
| 6,6 à 8,9 tonnes | 514 | 477 | 771 | 299 | 214 | 221 | 211 | 263 | 235 | 295 |
| 9,0 à 12,9 tonnes | 1 031 | 1 063 | 1 321 | 1 184 | 1 217 | 1 315 | 1 574 | 1 615 | 1 795 | 1 880 |
| 13,0 à 16,9 tonnes | 621 | 704 | 843 | 657 | 791 | 797 | 924 | 938 | 930 | 1 048 |
| 17,0 tonnes et plus | 4 633 | 6 066 | 7 337 | 8 041 | 9 472 | 9 918 | 11 791 | 11 539 | 12 230 | 12 647 |
| Non déterminé | 74 | 90 | 128 | 217 | 166 | 211 | 260 | 184 | 335 | 108 |
| TOTAL | 7 872 | 8 938 | 11 376 | 10 859 | 12 286 | 13 033 | 15 381 | 14 907 | 15 986 | 16 389 |
| dont de marques françaises | 7 671 | 8 880 | 11 283 | 10 402 | 11 713 | 12 390 | 14 504 | 13 957 | 14 746 | 14 003 |

TRACTEURS AGRICOLES

| Classes de puissances fiscales | 1970 | 1971 | 1972 | 1973 | 1974 | 1975 | 1976 | 1977 | 1978 | 1979 |
|--------------------------------|---------------|---------------|---------------|---------------|----------------|----------------|----------------|----------------|----------------|----------------|
| Moins de 11 C.V. | n.d. | n.d. | 61 049 | 56 430 | 58 389 | 58 678 | 58 672 | 56 004 | 53 246 | 53 004 |
| 11 à 16 C.V. | n.d. | n.d. | 28 418 | 26 152 | 27 940 | 31 073 | 33 415 | 35 556 | 36 341 | 38 681 |
| 17 à 20 C.V. | n.d. | n.d. | 7 271 | 7 519 | 8 339 | 9 300 | 10 272 | 10 696 | 11 384 | 11 916 |
| 21 à 25 C.V. | n.d. | n.d. | 949 | 1 156 | 1 350 | 1 717 | 2 194 | 2 872 | 3 479 | 4 112 |
| Plus de 25 C.V. | n.d. | n.d. | 366 | 832 | 915 | 1 059 | 966 | 1 141 | 1 264 | 1 070 |
| Non déterminé | n.d. | n.d. | 252 | 4 237 | 3 644 | 3 721 | 2 415 | 1 381 | 1 522 | 895 |
| TOTAL | 95 342 | 97 573 | 98 305 | 96 326 | 100 577 | 105 548 | 107 934 | 107 650 | 107 236 | 109 678 |
| dont de marques françaises | 66 084 | 67 509 | 67 016 | 68 068 | 65 783 | 68 241 | 68 648 | 67 828 | 65 426 | 66 392 |

Immatriculations des autobus et autocars neufs en 1979 par départements

| REGIONS ET DEPARTEMENTS | NOMBRE DE PLACES ASSISES | | | | | | TOTAL |
|---------------------------|--------------------------|----------------|----------------|----------------|-------------------|---------------|--------------|
| | MOINS DE 10 PLACES | 10 A 19 PLACES | 20 A 29 PLACES | 30 A 39 PLACES | 40 PLACES ET PLUS | NON DETERMINE | |
| ILE DE FRANCE | | | | | | | |
| PARIS | 251 | 26 | 19 | 17 | 320 | - | 633 |
| SEINE ET MARNE | 93 | 11 | 9 | 10 | 40 | - | 163 |
| YVELINES | 133 | 5 | 11 | 13 | 109 | - | 271 |
| ESSONNE | 73 | 7 | 7 | 20 | 46 | - | 153 |
| HAUTS DE SEINE | 229 | 26 | 9 | 7 | 39 | - | 310 |
| SEINE SAINT DENIS | 95 | 10 | 17 | 5 | 67 | - | 194 |
| VAL DE MARNE | 66 | 10 | 9 | 2 | 30 | - | 117 |
| VAL D OISE | 69 | 9 | 5 | 11 | 49 | - | 143 |
| TOTAL | 1.009 | 104 | 86 | 85 | 700 | - | 1.984 |
| CHAMPAGNE ARDENNE | | | | | | | |
| ARDENNES | 28 | 1 | 6 | - | 7 | - | 42 |
| AUBE | 16 | 1 | 4 | 6 | 6 | - | 33 |
| MARNE | 53 | 3 | 17 | 9 | 21 | - | 103 |
| MARNE (HAUTE) | 10 | 1 | 3 | 2 | 8 | - | 24 |
| TOTAL | 107 | 6 | 30 | 17 | 42 | - | 202 |
| PICARDIE | | | | | | | |
| ALSNE | 55 | 1 | 17 | 5 | 21 | - | 99 |
| OISE | 69 | 3 | 17 | 2 | 34 | - | 125 |
| SOMME | 52 | 5 | 19 | 5 | 13 | - | 94 |
| TOTAL | 176 | 9 | 53 | 12 | 68 | - | 318 |
| HAUTE NORMANDIE | | | | | | | |
| EURE | 34 | 1 | 9 | 6 | 10 | - | 60 |
| SEINE MARITIME | 94 | 15 | 38 | 21 | 52 | - | 220 |
| TOTAL | 128 | 16 | 47 | 27 | 62 | - | 280 |
| CENTRE | | | | | | | |
| CHER | 15 | - | 2 | 2 | 6 | - | 25 |
| EURE ET LOIR | 34 | 2 | 10 | 11 | 18 | - | 75 |
| INDRE | 6 | 3 | 5 | 2 | 3 | - | 19 |
| INDRE ET LOIRE | 39 | 3 | 6 | 7 | 27 | - | 82 |
| LOIR ET CHER | 14 | 4 | 10 | 6 | 10 | - | 44 |
| LOIRET | 42 | 1 | 33 | - | 7 | - | 83 |
| TOTAL | 150 | 13 | 66 | 28 | 71 | - | 328 |
| BASSE NORMANDIE | | | | | | | |
| CALVADOS | 57 | 3 | 12 | 5 | 22 | - | 99 |
| MANCHE | 22 | 2 | 3 | 1 | 8 | - | 36 |
| ORNE | 22 | 1 | 6 | 5 | 16 | - | 50 |
| TOTAL | 101 | 6 | 21 | 11 | 46 | - | 185 |
| BOURGOGNE | | | | | | | |
| COTE D OR | 35 | 3 | 8 | 4 | 31 | - | 81 |
| NIEVRE | 4 | 2 | 6 | 3 | 19 | - | 34 |
| SAONE ET LOIRE | 23 | 1 | 9 | 9 | 22 | - | 64 |
| YONNE | 18 | 3 | 4 | 1 | 2 | - | 28 |
| TOTAL | 80 | 9 | 27 | 17 | 74 | - | 207 |
| NORD PAS DE CALAIS | | | | | | | |
| NORD | 229 | 16 | 33 | 41 | 107 | - | 426 |
| PAS DE CALAIS | 96 | 11 | 16 | 7 | 30 | - | 160 |
| TOTAL | 325 | 27 | 49 | 48 | 137 | - | 586 |

Immatriculations des autobus et autocars neufs en 1979 par départements

| REGIONS ET DEPARTMENTS | NOMBRE DE PLACES ASSISES | | | | | | TOTAL |
|-------------------------|--------------------------|----------------|----------------|----------------|-------------------|---------------|-------|
| | MOINS DE 10 PLACES | 10 A 19 PLACES | 20 A 29 PLACES | 30 A 39 PLACES | 40 PLACES ET PLUS | NON DETERMINE | |
| LORRAINE | | | | | | | |
| MEURTHE ET MOSELLE | 61 | 5 | 11 | 2 | 19 | - | 98 |
| MEUSE | 10 | 2 | 5 | 1 | 5 | - | 23 |
| MOSELLE | 61 | 6 | 11 | 12 | 43 | - | 133 |
| VOSGES | 26 | 7 | 5 | 1 | 16 | - | 55 |
| TOTAL | 158 | 20 | 32 | 16 | 83 | - | 309 |
| ALSACE | | | | | | | |
| RHIN(BAS) | 58 | 17 | 10 | 2 | 20 | - | 107 |
| RHIN(HAUT) | 46 | 10 | 4 | - | 63 | - | 123 |
| TOTAL | 104 | 27 | 14 | 2 | 83 | - | 230 |
| FRANCHE COMTE | | | | | | | |
| DOUBS | 30 | 4 | 15 | 22 | 34 | - | 105 |
| JURA | 8 | 1 | 6 | 1 | 13 | - | 29 |
| SADNE(HAUTE) | 12 | 4 | 8 | 3 | 13 | - | 40 |
| BELFORT(TERRITOIRE DE) | 13 | 1 | 9 | 3 | 11 | - | 37 |
| TOTAL | 63 | 10 | 38 | 29 | 71 | - | 211 |
| PAYS DE LA LOIRE | | | | | | | |
| LOIRE ATLANTIQUE | 30 | 10 | 14 | 60 | 47 | - | 161 |
| MAINE ET LOIRE | 31 | 8 | 16 | 5 | 22 | - | 82 |
| MAYENNE | 10 | - | 2 | 2 | 7 | - | 21 |
| SARTHE | 25 | 4 | 22 | 2 | 10 | - | 63 |
| VENDEE | 7 | 7 | 4 | 5 | 21 | - | 44 |
| TOTAL | 103 | 29 | 58 | 74 | 107 | - | 371 |
| BRETAGNE | | | | | | | |
| COTES DU NORD | 12 | 4 | 4 | 6 | 15 | - | 41 |
| FINISTERE | 22 | 7 | 35 | 31 | 42 | - | 127 |
| ILLE ET VILAINE | 32 | 8 | 11 | 5 | 35 | - | 101 |
| MORBIHAN | 17 | 4 | 14 | 4 | 26 | - | 65 |
| TOTAL | 83 | 23 | 64 | 46 | 118 | - | 334 |
| POITOU CHARENTES | | | | | | | |
| CHARENTE | 13 | 4 | 15 | 15 | 16 | - | 63 |
| CHARENTE MARITIME | 16 | 3 | 5 | 3 | 16 | - | 43 |
| SEVRES(DEUX) | 9 | - | 2 | - | 5 | - | 16 |
| VIENNE | 10 | 9 | 12 | 1 | 6 | - | 38 |
| TOTAL | 48 | 16 | 34 | 19 | 43 | - | 160 |
| AQUITAINE | | | | | | | |
| DORDOGNE | 12 | 6 | 8 | 2 | 4 | - | 32 |
| GIRONDE | 55 | 6 | 16 | 18 | 67 | - | 162 |
| LANDES | 6 | 6 | 9 | - | 17 | - | 38 |
| LOT ET GARONNE | 12 | - | 4 | - | 7 | - | 23 |
| PYRENEES ATLANTIQUES | 32 | 3 | 11 | 25 | 20 | - | 91 |
| TOTAL | 117 | 21 | 48 | 45 | 115 | - | 346 |
| MIDI PYRENEES | | | | | | | |
| ARIEGE | 11 | 3 | 2 | - | 6 | - | 22 |
| AVEYRON | 11 | 1 | 7 | 1 | 13 | - | 33 |
| GARONNE(HAUTE) | 28 | 7 | 17 | 4 | 50 | - | 106 |
| GERS | 4 | 2 | 5 | - | 3 | - | 14 |
| LOT | 8 | 3 | 1 | - | 5 | - | 17 |
| PYRENEES(HAUTES) | 7 | 7 | 4 | 2 | 8 | - | 28 |
| TARN | 9 | 3 | 11 | 1 | 16 | - | 40 |
| TARN ET GARONNE | 7 | - | 6 | 2 | 15 | - | 30 |
| TOTAL | 85 | 26 | 53 | 10 | 116 | - | 290 |

Immatriculations des autobus et autocars neufs en 1979 par départements

| REGIONS ET DEPARTEMENTS | NOMBRE DE PLACES ASSISES | | | | | | TOTAL |
|-----------------------------------|--------------------------|----------------|----------------|----------------|-------------------|---------------|--------------|
| | MOINS DE 10 PLACES | 10 A 19 PLACES | 20 A 29 PLACES | 30 A 39 PLACES | 40 PLACES ET PLUS | NON DETERMINE | |
| LIMOUSIN | | | | | | | |
| CORREZE | 16 | 4 | 6 | - | 4 | - | 30 |
| CREUSE | 1 | 1 | 6 | 3 | 1 | - | 12 |
| Vienne(HAUTE) | 13 | 2 | 7 | 1 | 10 | - | 33 |
| TOTAL | 30 | 7 | 19 | 4 | 15 | - | 75 |
| RHONE ALPES | | | | | | | |
| AIN | 20 | 5 | 2 | 4 | 15 | - | 46 |
| ARDECHE | 10 | 5 | 4 | 2 | 5 | - | 26 |
| DROME | 45 | 4 | 5 | 4 | 11 | - | 69 |
| ISERE | 88 | 10 | 12 | 8 | 48 | - | 166 |
| LOIRE | 45 | 7 | 9 | 12 | 11 | - | 84 |
| RHONE | 93 | 13 | 56 | 13 | 112 | - | 287 |
| SAVOIE | 70 | 17 | 7 | 13 | 15 | - | 122 |
| SAVOIE(HAUTE) | 77 | 4 | 10 | 28 | 24 | - | 143 |
| TOTAL | 448 | 65 | 105 | 84 | 241 | - | 943 |
| AUVERGNE | | | | | | | |
| ALLIER | 18 | 1 | 3 | 7 | 13 | - | 42 |
| CANTAL | 3 | - | 5 | 2 | 6 | - | 16 |
| LOIRE(HAUTE) | 6 | 2 | 3 | 2 | 6 | - | 19 |
| PUY DE DOME | 21 | 2 | 16 | 9 | 27 | - | 75 |
| TOTAL | 48 | 5 | 27 | 20 | 52 | - | 152 |
| LANGUEDOC ROUSSILLON | | | | | | | |
| AUDE | 16 | 2 | 8 | - | 3 | - | 29 |
| GARD | 38 | 10 | 5 | 1 | 12 | - | 66 |
| HERAULT | 32 | 7 | 7 | 13 | 29 | - | 88 |
| LOZERE | 4 | 2 | 1 | 1 | 2 | - | 10 |
| PYRENEES ORIENTALES | 20 | 2 | 5 | 1 | 10 | - | 38 |
| TOTAL | 110 | 23 | 26 | 16 | 56 | - | 231 |
| PROVENCE ALPES COTE D AZUR | | | | | | | |
| ALPES DE HAUTE PROVENCE | 8 | 5 | 3 | 1 | 4 | - | 21 |
| ALPES(HAUTES) | 11 | 2 | 6 | 1 | 15 | - | 35 |
| ALPES MARITIMES | 78 | 11 | 32 | 10 | 18 | - | 149 |
| BOUCHES DU RHONE | 126 | 13 | 18 | 15 | 63 | - | 235 |
| VAR | 51 | 8 | 7 | 10 | 34 | - | 110 |
| VAUCLUSE | 34 | 3 | 18 | 2 | 14 | - | 71 |
| TOTAL | 308 | 42 | 84 | 39 | 148 | - | 621 |
| CORSE | | | | | | | |
| CORSE SUD | 30 | - | 3 | 2 | 7 | - | 42 |
| CORSE(HAUTE) | 12 | 2 | 1 | 2 | 6 | - | 23 |
| TOTAL | 42 | 2 | 4 | 4 | 13 | - | 65 |
| TOTAL FRANCE | 3.823 | 506 | 985 | 653 | 2.461 | - | 8.428 |

Immatriculations des camions et camionnettes neufs en 1979 par départements

| REGIONS ET DEPARTEMENTS | CLASSES DE CHARGES UTILES (EN TONNES) | | | | | | | | | | TOTAL |
|---------------------------|---------------------------------------|-----------------|-----------------|-----------------|-----------------|-----------------|------------------|-------------------|--------------------|------------------------|---------------|
| | MOINS DE 1 | 1,0 A 1,7 | 1,8 A 2,9 | 3,0 A 4,5 | 4,6 A 6,5 | 6,5 A 8,9 | 9,0 A 12,9 | 13,0 A 16,9 | 17,0 ET PLUS | NON DETER- MINEE | |
| ILE DE FRANCE | | | | | | | | | | | |
| PARIS | 13.228 | 4.169 | 2.711 | 215 | 230 | 224 | 192 | 68 | - | 30 | 21.067 |
| SEINE ET MARNE | 2.595 | 1.296 | 533 | 89 | 68 | 80 | 57 | 21 | 3 | 17 | 4.769 |
| YVELINES | 3.091 | 1.411 | 514 | 63 | 63 | 77 | 44 | 23 | 3 | 22 | 5.311 |
| ESSONNE | 2.571 | 1.322 | 507 | 63 | 51 | 70 | 47 | 19 | - | 39 | 4.689 |
| HAUTS DE SEINE | 6.383 | 2.615 | 1.467 | 206 | 282 | 222 | 150 | 32 | 2 | 7 | 11.376 |
| SEINE SAINT DENIS | 4.022 | 1.963 | 1.044 | 246 | 226 | 170 | 108 | 14 | 2 | 19 | 7.814 |
| VAL DE MARNE | 3.622 | 1.781 | 770 | 188 | 164 | 122 | 38 | 58 | 1 | 5 | 6.799 |
| VAL D OISE | 2.298 | 1.261 | 548 | 95 | 76 | 52 | 69 | 25 | - | 7 | 4.431 |
| TOTAL | 37.810 | 15.818 | 8.094 | 1.165 | 1.160 | 1.017 | 775 | 250 | 11 | 146 | 66.256 |
| CHAMPAGNE ARDENNE | | | | | | | | | | | |
| ARDENNES | 827 | 327 | 123 | 28 | 19 | 31 | 24 | 4 | - | 7 | 1.390 |
| AJBE | 777 | 384 | 231 | 21 | 25 | 25 | 30 | 15 | - | 6 | 1.514 |
| MARNE | 1.937 | 891 | 428 | 57 | 50 | 39 | 64 | 14 | - | 3 | 3.483 |
| MARNE (HAUTE) | 788 | 250 | 138 | 21 | 21 | 22 | 30 | 12 | - | 3 | 1.285 |
| TOTAL | 4.329 | 1.852 | 920 | 127 | 115 | 117 | 148 | 45 | - | 19 | 7.672 |
| PICARDIE | | | | | | | | | | | |
| AISNE | 1.593 | 669 | 290 | 99 | 99 | 31 | 43 | 13 | - | 3 | 2.840 |
| OISE | 1.722 | 685 | 378 | 46 | 44 | 45 | 48 | 7 | - | 66 | 3.041 |
| SOMME | 1.656 | 514 | 294 | 30 | 50 | 52 | 47 | 12 | - | 17 | 2.672 |
| TOTAL | 4.971 | 1.868 | 962 | 175 | 193 | 128 | 138 | 32 | - | 86 | 8.553 |
| HAUTE NORMANDIE | | | | | | | | | | | |
| EURE | 1.259 | 564 | 200 | 44 | 44 | 40 | 35 | 22 | - | 7 | 2.215 |
| SEINE MARITIME | 3.274 | 1.588 | 582 | 122 | 137 | 132 | 127 | 44 | - | 291 | 6.297 |
| TOTAL | 4.533 | 2.152 | 782 | 166 | 181 | 172 | 162 | 66 | - | 298 | 8.512 |
| CENTRE | | | | | | | | | | | |
| CHER | 821 | 341 | 183 | 18 | 32 | 21 | 34 | 7 | - | 22 | 1.479 |
| EURE ET LOIR | 955 | 435 | 223 | 35 | 37 | 28 | 24 | 10 | - | 6 | 1.753 |
| INDRE | 573 | 194 | 137 | 17 | 27 | 19 | 25 | 2 | - | 24 | 1.018 |
| INDRE ET LOIRE | 1.496 | 860 | 537 | 54 | 64 | 43 | 57 | 21 | - | 17 | 3.149 |
| LJIR ET CHER | 729 | 364 | 209 | 25 | 67 | 23 | 34 | 14 | 1 | 29 | 1.499 |
| LJIRET | 1.658 | 727 | 324 | 45 | 55 | 58 | 63 | 24 | - | 43 | 2.997 |
| TOTAL | 6.231 | 2.921 | 1.613 | 194 | 282 | 197 | 237 | 78 | 1 | 141 | 11.895 |
| BASSE NORMANDIE | | | | | | | | | | | |
| CALVADOS | 1.529 | 580 | 307 | 75 | 104 | 47 | 61 | 8 | - | 19 | 2.729 |
| MANCHE | 909 | 428 | 201 | 46 | 40 | 30 | 67 | 11 | - | 18 | 1.741 |
| ORNE | 708 | 365 | 124 | 24 | 25 | 22 | 32 | 10 | - | 5 | 1.315 |
| TOTAL | 3.136 | 1.373 | 632 | 145 | 169 | 99 | 160 | 29 | - | 42 | 5.785 |
| BOURGOGNE | | | | | | | | | | | |
| COTE D OR | 1.674 | 611 | 260 | 46 | 59 | 37 | 63 | 13 | - | 32 | 2.795 |
| NIEVRE | 665 | 243 | 98 | 15 | 35 | 13 | 23 | 6 | 2 | 3 | 1.094 |
| SAONE ET LOIRE | 1.651 | 683 | 240 | 53 | 57 | 36 | 81 | 12 | - | 18 | 2.831 |
| YONNE | 1.057 | 533 | 174 | 30 | 32 | 43 | 52 | 14 | - | 5 | 1.940 |
| TOTAL | 5.048 | 2.070 | 762 | 144 | 183 | 129 | 219 | 45 | 2 | 58 | 8.660 |
| NORD PAS DE CALAIS | | | | | | | | | | | |
| NORD | 6.359 | 2.706 | 970 | 244 | 248 | 215 | 223 | 43 | 1 | 20 | 11.030 |
| PAS DE CALAIS | 2.726 | 1.325 | 525 | 125 | 109 | 85 | 132 | 38 | 2 | 9 | 5.076 |
| TOTAL | 9.085 | 4.031 | 1.495 | 369 | 357 | 301 | 355 | 81 | 3 | 29 | 16.106 |

Immatriculations des camions et camionnettes neufs en 1979 par départements

| REGIONS ET DEPARTEMENTS | CLASSES DE CHARGES UTILES (EN TONNES) | | | | | | | | | | TOTAL |
|-------------------------|---------------------------------------|--------------|--------------|------------|------------|------------|------------|-------------|--------------|----------------|---------------|
| | MOINS DE 1 | 1,0 A 1,7 | 1,8 A 2,9 | 3,0 A 4,5 | 4,6 A 6,5 | 6,6 A 8,9 | 9,0 A 12,9 | 13,0 A 16,9 | 17,0 ET PLUS | NON DETERMINEE | |
| LORRAINE | | | | | | | | | | | |
| MEURTHE ET MOSELLE | 2.058 | 860 | 402 | 70 | 52 | 51 | 77 | 24 | - | 42 | 3.636 |
| MEUSE | 503 | 201 | 72 | 8 | 10 | 8 | 21 | 3 | - | 3 | 829 |
| MOSELLE | 2.075 | 1.277 | 377 | 109 | 77 | 79 | 94 | 45 | 1 | 311 | 4.445 |
| VOSGES | 1.335 | 483 | 185 | 43 | 54 | 34 | 47 | 9 | - | 8 | 2.198 |
| TOTAL | 5.971 | 2.821 | 1.036 | 230 | 193 | 172 | 239 | 81 | 1 | 364 | 11.108 |
| ALSACE | | | | | | | | | | | |
| RHIN (BAS) | 2.825 | 1.127 | 506 | 97 | 105 | 95 | 102 | 47 | - | 14 | 4.918 |
| RHIN (HAUT) | 2.025 | 900 | 365 | 50 | 69 | 58 | 53 | 20 | - | 21 | 3.561 |
| TOTAL | 4.850 | 2.027 | 871 | 147 | 174 | 153 | 155 | 67 | - | 35 | 8.479 |
| FRANCHE COMTE | | | | | | | | | | | |
| DUBS | 1.750 | 647 | 257 | 58 | 36 | 43 | 64 | 22 | - | 28 | 2.905 |
| JURA | 797 | 284 | 107 | 24 | 25 | 12 | 27 | 7 | - | 7 | 1.290 |
| SAONE (HAUTE) | 711 | 297 | 99 | 19 | 8 | 16 | 38 | 5 | - | 26 | 1.219 |
| BELFORT (TERRITOIRE DE) | 347 | 177 | 54 | 8 | 18 | 14 | 24 | 1 | - | 10 | 653 |
| TOTAL | 3.605 | 1.405 | 517 | 109 | 87 | 85 | 153 | 35 | - | 71 | 6.067 |
| PAYS DE LA LOIRE | | | | | | | | | | | |
| LOIRE ATLANTIQUE | 2.521 | 1.018 | 491 | 78 | 119 | 83 | 114 | 54 | - | 31 | 4.509 |
| MAINE ET LOIRE | 1.644 | 658 | 303 | 54 | 65 | 55 | 80 | 20 | - | 18 | 2.897 |
| MAYENNE | 471 | 191 | 105 | 47 | 30 | 23 | 56 | 5 | - | 3 | 931 |
| SARTHE | 1.199 | 605 | 287 | 58 | 72 | 58 | 45 | 17 | - | 3 | 2.344 |
| VENDEE | 1.208 | 449 | 193 | 80 | 42 | 57 | 75 | 11 | - | 19 | 2.134 |
| TOTAL | 7.043 | 2.921 | 1.379 | 317 | 328 | 276 | 370 | 107 | - | 74 | 12.815 |
| BRETAGNE | | | | | | | | | | | |
| COTES DU NORD | 1.570 | 613 | 218 | 58 | 61 | 53 | 85 | 25 | 1 | 27 | 2.708 |
| FINISTERE | 2.574 | 1.062 | 369 | 93 | 113 | 85 | 116 | 32 | - | 15 | 4.459 |
| ILLE ET VILAINE | 1.713 | 783 | 290 | 65 | 96 | 113 | 131 | 20 | - | 15 | 3.226 |
| MORBIHAN | 1.539 | 692 | 269 | 46 | 65 | 69 | 94 | 27 | - | 10 | 2.811 |
| TOTAL | 7.396 | 3.150 | 1.146 | 262 | 335 | 317 | 426 | 104 | 1 | 67 | 13.204 |
| POITOU CHARENTES | | | | | | | | | | | |
| CHARENTE | 986 | 354 | 200 | 31 | 19 | 25 | 59 | 5 | - | 36 | 1.715 |
| CHARENTE MARITIME | 1.476 | 640 | 249 | 42 | 49 | 43 | 55 | 8 | - | 40 | 2.609 |
| SEVRES (DEUX) | 806 | 257 | 127 | 9 | 13 | 5 | 2 | 1 | 10 | 192 | 1.422 |
| Vienne | 879 | 336 | 152 | 20 | 31 | 34 | 42 | 13 | - | 17 | 1.524 |
| TOTAL | 4.147 | 1.587 | 728 | 102 | 112 | 104 | 158 | 27 | 10 | 285 | 7.270 |
| AQUITAINE | | | | | | | | | | | |
| DORDOGNE | 949 | 508 | 200 | 40 | 48 | 52 | 47 | 4 | - | 20 | 1.868 |
| GIRONDE | 3.372 | 1.469 | 643 | 129 | 103 | 104 | 94 | 48 | 1 | 16 | 5.969 |
| LANDES | 1.003 | 303 | 151 | 26 | 30 | 24 | 24 | 10 | - | 5 | 1.576 |
| LOT ET GARONNE | 845 | 348 | 205 | 37 | 35 | 31 | 69 | 5 | - | 21 | 1.596 |
| PYRENEES ATLANTIQUES | 1.750 | 694 | 220 | 59 | 60 | 50 | 69 | 20 | - | 69 | 2.991 |
| TOTAL | 7.919 | 3.322 | 1.419 | 291 | 276 | 261 | 293 | 87 | 1 | 131 | 14.000 |
| MIDI PYRENEES | | | | | | | | | | | |
| ARIEGE | 463 | 129 | 75 | 3 | 5 | 5 | 13 | 7 | - | 10 | 710 |
| AVEYRON | 575 | 275 | 108 | 30 | 36 | 22 | 41 | 5 | - | 10 | 1.102 |
| GARONNE (HAUTE) | 2.421 | 1.016 | 425 | 136 | 80 | 84 | 98 | 31 | 1 | 15 | 4.307 |
| HERAULT | 487 | 141 | 65 | 24 | 13 | 12 | 42 | 2 | - | 5 | 791 |
| LOT | 472 | 174 | 66 | 15 | 26 | 13 | 20 | 4 | - | 6 | 793 |
| PYRENEES (HAUTES) | 601 | 248 | 77 | 34 | 12 | 13 | 20 | 3 | - | 34 | 1.042 |
| TARN | 940 | 275 | 134 | 18 | 29 | 23 | 37 | 13 | - | 23 | 1.488 |
| TARN ET GARONNE | 432 | 152 | 87 | 19 | 20 | 21 | 35 | 5 | - | 15 | 786 |
| TOTAL | 6.391 | 2.410 | 1.037 | 279 | 220 | 187 | 306 | 70 | 1 | 118 | 11.019 |

Immatriculations des camions et camionnettes neufs en 1979 par départements

| REGIONS ET DEPARTEMENTS | CLASSES DE CHARGES UTILES (EN TONNES) | | | | | | | | | | TOTAL |
|-----------------------------------|---------------------------------------|---------------|---------------|--------------|--------------|--------------|--------------|--------------|--------------|----------------|----------------|
| | MOINS DE 1 | 1,0 A 1,7 | 1,8 A 2,9 | 3,0 A 4,5 | 4,6 A 6,5 | 6,6 A 8,9 | 9,0 A 12,9 | 13,0 A 16,9 | 17,0 ET PLUS | NON DETERMINEE | |
| LIMOUSIN | | | | | | | | | | | |
| CORREZE | 592 | 306 | 112 | 29 | 44 | 27 | 31 | 10 | - | 6 | 1.157 |
| CREUSE | 323 | 128 | 53 | 15 | 10 | 12 | 16 | - | 1 | 10 | 568 |
| Vienne(HAUTE) | 1.004 | 415 | 187 | 29 | 39 | 21 | 37 | 9 | - | 18 | 1.759 |
| TOTAL | 1.919 | 849 | 352 | 73 | 93 | 60 | 84 | 19 | 1 | 34 | 3.484 |
| RHONE ALPES | | | | | | | | | | | |
| AIN | 1.462 | 542 | 244 | 59 | 42 | 69 | 69 | 15 | - | 2 | 2.504 |
| ARDECHE | 684 | 292 | 105 | 9 | 22 | 11 | 40 | 2 | - | - | 1.165 |
| DROME | 1.603 | 658 | 234 | 49 | 39 | 36 | 71 | 17 | - | 5 | 2.712 |
| ISERE | 3.013 | 1.320 | 507 | 71 | 67 | 98 | 100 | 31 | 2 | 124 | 5.333 |
| LOIRE | 2.096 | 881 | 332 | 72 | 79 | 67 | 66 | 19 | - | 14 | 3.626 |
| RHONE | 5.821 | 2.194 | 835 | 131 | 185 | 125 | 203 | 59 | 4 | 48 | 9.605 |
| SAVOIE | 1.377 | 726 | 231 | 28 | 39 | 37 | 48 | 27 | - | 13 | 2.526 |
| SAVOIE(HAUTE) | 2.327 | 872 | 376 | 35 | 55 | 53 | 36 | 38 | - | 26 | 3.868 |
| TOTAL | 18.383 | 7.485 | 2.864 | 454 | 528 | 496 | 683 | 208 | 6 | 232 | 31.339 |
| Auvergne | | | | | | | | | | | |
| ALLIEN | 855 | 380 | 126 | 47 | 33 | 37 | 33 | 7 | - | 4 | 1.522 |
| CANTAL | 432 | 154 | 66 | 21 | 18 | 34 | 17 | 4 | - | 9 | 755 |
| LOIRE(HAUTE) | 544 | 234 | 83 | 28 | 22 | 23 | 34 | 4 | - | 10 | 982 |
| PUY DE DOME | 1.873 | 716 | 300 | 70 | 62 | 50 | 64 | 35 | - | 36 | 3.206 |
| TOTAL | 3.704 | 1.484 | 575 | 166 | 135 | 144 | 148 | 50 | - | 59 | 6.465 |
| LANGUEDOC ROUSSILLON | | | | | | | | | | | |
| AUDE | 833 | 358 | 118 | 27 | 18 | 15 | 25 | 5 | - | 6 | 1.405 |
| GARD | 1.543 | 676 | 273 | 68 | 40 | 29 | 47 | 19 | - | 31 | 2.720 |
| HERAULT | 2.234 | 1.006 | 320 | 69 | 57 | 52 | 88 | 23 | 3 | 20 | 3.872 |
| LOZERE | 252 | 105 | 29 | 9 | 3 | 5 | 5 | - | - | - | 409 |
| PYRENEES ORIENTALES | 1.235 | 397 | 136 | 25 | 30 | 28 | 31 | 23 | 1 | 25 | 1.931 |
| TOTAL | 6.097 | 2.536 | 876 | 198 | 148 | 130 | 196 | 70 | 4 | 82 | 10.337 |
| PROVENCE ALPES COTE D AZUR | | | | | | | | | | | |
| ALPES DE HAUTE PROVENCE | 384 | 177 | 90 | 11 | 17 | 13 | 14 | 5 | - | 10 | 721 |
| ALPES(HAUTES) | 473 | 162 | 59 | 23 | 12 | 13 | 20 | 3 | - | 3 | 768 |
| ALPES MARITIMES | 2.945 | 1.273 | 377 | 83 | 60 | 54 | 53 | 11 | - | 21 | 4.877 |
| BOUCHES DU RHONE | 4.855 | 2.541 | 668 | 302 | 147 | 133 | 119 | 24 | 4 | 50 | 8.843 |
| VAR | 2.400 | 1.129 | 275 | 81 | 46 | 41 | 51 | 19 | - | 14 | 4.056 |
| VAUCLUSE | 1.713 | 924 | 281 | 68 | 63 | 43 | 73 | 13 | - | 30 | 3.208 |
| TOTAL | 12.770 | 6.206 | 1.750 | 568 | 345 | 297 | 330 | 75 | 4 | 128 | 22.473 |
| CORSE | | | | | | | | | | | |
| CORSE SUD | 494 | 270 | 72 | 13 | 11 | 8 | 6 | 3 | - | 7 | 884 |
| CORSE(HAUTE) | 442 | 227 | 53 | 6 | 7 | 7 | 4 | 6 | - | 22 | 774 |
| TOTAL | 936 | 497 | 125 | 19 | 18 | 15 | 10 | 9 | - | 29 | 1.658 |
| TOTAL FRANCE | 166.274 | 70.785 | 29.935 | 5.700 | 5.632 | 4.857 | 5.755 | 1.645 | 46 | 2.528 | 293.157 |

Immatriculations des tracteurs routiers neufs en 1979 par départements

| REGIONS ET DEPARTEMENTS | CLASSES DE PUISSANCE FISCALE | | | | | | TOTAL |
|---------------------------|------------------------------|------------|------------|------------|---------------|----------------|-------|
| | MOINS DE 11 CV | 11 A 16 CV | 17 A 20 CV | 21 A 25 CV | PLUS DE 25 CV | NON DETERMINEE | |
| ILE DE FRANCE | | | | | | | |
| PARIS | - | 35 | 10 | 35 | 180 | - | 260 |
| SEINE ET MARNE | - | 2 | 2 | 10 | 136 | - | 150 |
| YVELINES | - | 2 | 1 | 11 | 86 | - | 100 |
| ESSONNE | - | - | - | 10 | 82 | - | 92 |
| HAUTS DE SEINE | - | 23 | 13 | 20 | 233 | - | 289 |
| SEINE SAINT DENIS | - | 20 | 15 | 9 | 203 | - | 247 |
| VAL DE MARNE | - | 13 | - | 8 | 96 | - | 117 |
| VAL D OISE | - | 15 | 1 | 9 | 118 | - | 143 |
| TOTAL | - | 110 | 42 | 112 | 1.134 | - | 1.398 |
| CHAMPAGNE ARDENNE | | | | | | | |
| ARDENNES | - | - | - | 4 | 80 | - | 84 |
| AUBE | - | 3 | - | 15 | 87 | - | 105 |
| MARNE | - | 10 | 1 | 20 | 199 | - | 230 |
| MARNE(HAUTE) | - | - | - | 7 | 116 | - | 123 |
| TOTAL | - | 13 | 1 | 46 | 482 | - | 542 |
| PICARDIE | | | | | | | |
| AISNE | - | 2 | 3 | 10 | 146 | - | 161 |
| OISE | - | 14 | 1 | 20 | 123 | - | 158 |
| SOMME | - | 3 | - | 15 | 93 | - | 111 |
| TOTAL | - | 19 | 4 | 45 | 362 | - | 430 |
| HAUTE NORMANDIE | | | | | | | |
| EURE | - | 7 | 4 | 5 | 102 | - | 118 |
| SEINE MARITIME | - | 9 | 9 | 19 | 567 | - | 604 |
| TOTAL | - | 16 | 13 | 24 | 669 | - | 722 |
| CENTRE | | | | | | | |
| CHER | - | 1 | 2 | - | 79 | - | 82 |
| EURE ET LOIR | - | 5 | 1 | 10 | 85 | - | 101 |
| INDRE | - | 1 | 3 | 1 | 30 | - | 35 |
| INDRE ET LOIRE | - | 1 | 4 | 7 | 96 | - | 108 |
| LOIR ET CHER | - | 2 | - | 2 | 66 | - | 70 |
| LOIRET | - | 3 | 3 | 7 | 143 | - | 156 |
| TOTAL | - | 13 | 13 | 27 | 499 | - | 552 |
| BASSE NORMANDIE | | | | | | | |
| CALVADOS | - | 3 | - | 10 | 167 | - | 180 |
| MANCHE | - | 5 | - | 8 | 95 | - | 108 |
| ORNE | - | 2 | - | 12 | 66 | - | 80 |
| TOTAL | - | 10 | - | 30 | 328 | - | 368 |
| BURGOGNE | | | | | | | |
| COTE D OR | 1 | 3 | - | 18 | 120 | - | 142 |
| NIEVRE | - | - | 1 | 2 | 44 | - | 47 |
| SADNE ET LOIRE | - | 6 | - | 14 | 207 | - | 227 |
| YONNE | - | 1 | 3 | 25 | 100 | - | 129 |
| TOTAL | 1 | 10 | 4 | 59 | 471 | - | 545 |
| NORD PAS DE CALAIS | | | | | | | |
| NORD | - | 18 | 11 | 58 | 487 | - | 574 |
| PAS DE CALAIS | - | 4 | 5 | 6 | 302 | - | 317 |
| TOTAL | - | 22 | 16 | 64 | 789 | - | 891 |

Immatriculations des tracteurs routiers neufs en 1979 par départements

| REGIONS ET DEPARTEMENTS | CLASSES DE PUISSANCE FISCALE | | | | | | TOTAL |
|-------------------------|------------------------------|------------|------------|------------|---------------|----------------|-------|
| | MOINS DE 11 CV | 11 A 16 CV | 17 A 20 CV | 21 A 25 CV | PLUS DE 25 CV | NON DETERMINEE | |
| LORRAINE | | | | | | | |
| MEURTHE ET MOSELLE | - | - | 2 | 10 | 178 | - | 190 |
| MEUSE | - | 1 | - | 5 | 46 | - | 52 |
| MOSELLE | - | 3 | - | 3 | 339 | - | 345 |
| VOSGES | - | 1 | 6 | 15 | 135 | - | 157 |
| TOTAL | - | 5 | 8 | 33 | 698 | - | 744 |
| ALSACE | | | | | | | |
| RHIN(BAS) | - | 3 | 1 | 12 | 237 | - | 253 |
| RHIN(HAUT) | - | - | 1 | 14 | 110 | - | 125 |
| TOTAL | - | 3 | 2 | 26 | 347 | - | 378 |
| FRANCHE COMTE | | | | | | | |
| DJUBS | - | 10 | - | 13 | 68 | - | 91 |
| JURA | - | 4 | - | 1 | 71 | - | 76 |
| SAONE(HAUTE) | - | - | - | 6 | 41 | - | 47 |
| BELFORT(TERRITOIRE DE) | - | - | 1 | 4 | 27 | - | 32 |
| TOTAL | - | 14 | 1 | 24 | 207 | - | 246 |
| PAYS DE LA LOIRE | | | | | | | |
| LOIRE ATLANTIQUE | - | 3 | 6 | 14 | 218 | - | 241 |
| MAINE ET LOIRE | - | 3 | 3 | 6 | 129 | - | 141 |
| MAYENNE | - | 3 | - | 5 | 82 | - | 90 |
| SARTHE | - | 2 | 5 | 9 | 109 | - | 125 |
| VENDEE | - | 23 | 6 | 5 | 104 | - | 138 |
| TOTAL | - | 34 | 20 | 39 | 642 | - | 735 |
| BRETAGNE | | | | | | | |
| COTES DU NORD | - | - | 2 | 2 | 124 | - | 128 |
| FINISTERE | - | 2 | 2 | 11 | 174 | - | 189 |
| ILLE ET VILAINE | - | 17 | 2 | 18 | 302 | - | 339 |
| MORBIHAN | - | 3 | 4 | 1 | 165 | - | 173 |
| TOTAL | - | 22 | 10 | 32 | 765 | - | 829 |
| POITOU CHARENTES | | | | | | | |
| CHARENTE | - | 1 | - | 7 | 65 | - | 73 |
| CHARENTE MARITIME | - | 1 | - | 2 | 134 | - | 137 |
| SEVRES(DEUX) | - | 4 | 1 | 3 | 150 | - | 158 |
| VLENNE | - | - | 3 | 5 | 97 | - | 105 |
| TOTAL | - | 6 | 4 | 17 | 446 | - | 473 |
| AQUITAINE | | | | | | | |
| DORDOGNE | - | 1 | - | 1 | 196 | - | 198 |
| GIRONDE | - | 9 | 4 | 16 | 322 | - | 351 |
| LANDES | - | - | - | 5 | 88 | - | 93 |
| LOT ET GARONNE | - | 1 | - | 9 | 105 | - | 115 |
| PYRENEES ATLANTIQUES | - | 7 | - | 9 | 126 | - | 142 |
| TOTAL | - | 18 | 4 | 40 | 837 | - | 899 |
| MIDI PYRENEES | | | | | | | |
| ARIEGE | - | - | - | - | 65 | - | 65 |
| AVEYRON | - | - | - | 1 | 68 | - | 69 |
| GARONNE(HAUTE) | 1 | 2 | 8 | 18 | 157 | - | 196 |
| GERS | - | - | - | 2 | 26 | - | 28 |
| LOT | - | - | - | 1 | 24 | - | 25 |
| PYRENEES(HAUTES) | - | 1 | - | - | 45 | - | 46 |
| TARN | - | 1 | - | 3 | 66 | - | 70 |
| TARN ET GARONNE | - | - | 1 | 2 | 56 | - | 59 |
| TOTAL | 1 | 4 | 9 | 27 | 507 | - | 548 |

Immatriculations des tracteurs routiers neufs en 1979 par départements

| REGIONS ET DEPARTEMENTS | CLASSES DE PUISSANCE FISCALE | | | | | NON DETERMINEE | TOTAL |
|----------------------------|------------------------------|---------------|---------------|---------------|---------------------|-------------------|--------|
| | MOINS DE 11 CV | 11 A 16 CV | 17 A 20 CV | 21 A 25 CV | PLUS DE 25 CV | | |
| LIMOUSIN | | | | | | | |
| CORREZE | - | - | 1 | 7 | 122 | - | 130 |
| CREUSE | - | - | - | - | 15 | - | 15 |
| VIENNE(HAUTE) | - | 2 | 1 | 9 | 61 | - | 73 |
| TOTAL | - | 2 | 2 | 16 | 198 | - | 218 |
| RHONE ALPES | | | | | | | |
| AIN | - | - | 2 | 8 | 99 | - | 109 |
| ARDECHE | - | 1 | - | 2 | 73 | - | 76 |
| DROME | - | 4 | 1 | 3 | 168 | - | 176 |
| ISERE | - | 2 | 1 | 9 | 317 | - | 329 |
| LOIRE | - | 2 | 2 | 13 | 144 | - | 161 |
| RHONE | - | 12 | 3 | 44 | 292 | - | 351 |
| SAVOIE | - | 8 | - | 8 | 118 | - | 134 |
| SAVOIE(HAUTE) | - | - | 1 | 8 | 102 | - | 111 |
| TOTAL | - | 29 | 10 | 95 | 1.313 | - | 1.447 |
| AUVERGNE | | | | | | | |
| ALLIER | - | - | 1 | 4 | 63 | - | 68 |
| CANTAL | - | 2 | - | 2 | 26 | - | 30 |
| LOIRE(HAUTE) | - | 1 | 1 | - | 118 | - | 120 |
| PJY DE DOME | 1 | 6 | - | 5 | 148 | - | 161 |
| TOTAL | 1 | 9 | 2 | 12 | 355 | - | 379 |
| LANGUEDOC ROUSSILLON | | | | | | | |
| AUDE | - | 1 | 3 | 1 | 61 | - | 66 |
| GARD | - | 1 | 1 | 5 | 72 | - | 79 |
| HERAULT | - | - | 1 | 6 | 130 | - | 137 |
| LOZERE | - | - | - | - | 9 | - | 9 |
| PYRENEES ORIENTALES | - | - | - | - | 59 | - | 59 |
| TOTAL | - | 2 | 5 | 12 | 331 | - | 350 |
| PROVENCE ALPES COTE D AZUR | | | | | | | |
| ALPES DE HAUTE PROVENCE | - | - | - | - | 16 | - | 16 |
| ALPES (HAUTES) | - | - | 1 | - | 25 | - | 26 |
| ALPES MARITIMES | - | - | - | 1 | 100 | - | 101 |
| BOUCHES DU RHONE | - | 4 | 4 | 4 | 411 | - | 423 |
| VAR | - | 1 | - | 2 | 57 | - | 60 |
| VAUCLUSE | - | - | 1 | 16 | 195 | - | 212 |
| TOTAL | - | 5 | 6 | 23 | 804 | - | 838 |
| CORSE | | | | | | | |
| CORSE SUD | - | - | - | - | 4 | - | 4 |
| CORSE(HAUTE) | - | - | - | - | 10 | - | 10 |
| TOTAL | - | - | - | - | 14 | - | 14 |
| TOTAL FRANCE | 3 | 366 | 176 | 803 | 12.198 | - | 13.546 |

Immatriculations des remorques neuves en 1979 par départements

| REGIONS ET DEPARTEMENTS | CLASSES DE CHARGES UTILES (EN TONNES) | | | | | | | | | | TOTAL |
|---------------------------|---------------------------------------|-----------------|-----------------|-----------------|-----------------|-----------------|------------------|-------------------|--------------------|------------------------|------------|
| | MOINS DE 1 | 1,0 A 1,7 | 1,8 A 2,9 | 3,0 A 4,5 | 4,6 A 6,5 | 6,6 A 8,9 | 9,0 A 12,9 | 13,0 A 16,9 | 17,0 ET PLUS | NON DETER- MINEE | |
| ILE DE FRANCE | | | | | | | | | | | |
| PARIS | 1 | - | - | 6 | 16 | 5 | 8 | 9 | 1 | 1 | 47 |
| SEINE ET MARNE | - | - | - | 4 | 3 | 3 | 5 | 4 | 2 | - | 21 |
| YVELINES | - | 2 | - | 1 | 2 | - | 2 | 5 | 2 | - | 14 |
| ESSONNE | - | - | - | - | 2 | - | 1 | 5 | 1 | 1 | 10 |
| HAUTS DE SEINE | 1 | - | - | 1 | 36 | 54 | 31 | 24 | 3 | - | 150 |
| SEINE SAINT DENIS | 2 | - | 1 | 3 | 6 | 2 | 1 | 19 | 5 | - | 39 |
| VAL DE MARNE | - | 1 | - | 11 | 4 | 2 | 2 | 2 | 14 | - | 36 |
| VAL D OISE | - | - | - | - | 2 | 2 | 9 | 24 | 5 | - | 42 |
| TOTAL | 4 | 3 | 1 | 26 | 71 | 68 | 59 | 92 | 33 | 2 | 359 |
| CHAMPAGNE ARDENNE | | | | | | | | | | | |
| ARDENNES | - | - | - | - | - | - | - | 8 | - | - | 8 |
| AJBE | - | - | 1 | 2 | 3 | 1 | 3 | 9 | 4 | - | 23 |
| MARNE | - | 1 | - | - | 5 | 1 | 3 | 4 | - | - | 14 |
| MARNE(HAUTE) | - | - | - | 2 | 3 | - | - | 6 | - | - | 11 |
| TOTAL | - | 1 | 1 | 4 | 11 | 2 | 6 | 27 | 4 | - | 56 |
| PICARDIE | | | | | | | | | | | |
| AISNE | 1 | - | - | 52 | 2 | 3 | 2 | 4 | 1 | - | 65 |
| OISE | - | - | 1 | 4 | 6 | - | 4 | 17 | 3 | - | 35 |
| SOMME | - | - | - | 1 | 3 | 2 | 6 | 5 | - | - | 17 |
| TOTAL | 1 | - | 1 | 57 | 11 | 5 | 12 | 26 | 4 | - | 117 |
| HAUTE NORMANDIE | | | | | | | | | | | |
| EJRE | - | - | - | - | 4 | 7 | 5 | 9 | 1 | - | 26 |
| SEINE MARITIME | - | 1 | - | 3 | 11 | 11 | 14 | 3 | 3 | - | 46 |
| TOTAL | - | 1 | - | 3 | 15 | 19 | 19 | 12 | 4 | - | 72 |
| CENTRE | | | | | | | | | | | |
| CHER | - | - | - | 2 | 9 | 2 | 2 | 3 | - | - | 18 |
| EURE ET LOIR | - | - | - | 1 | - | - | 3 | 1 | - | - | 5 |
| INDRE | 1 | - | - | 1 | 3 | 2 | 7 | 6 | - | - | 20 |
| INDRE ET LOIRE | - | 1 | - | - | 3 | 5 | 7 | 6 | - | - | 22 |
| LOIR ET CHER | - | - | - | 2 | 5 | 1 | 2 | 4 | - | - | 14 |
| LOIRET | 1 | - | 1 | 1 | 3 | 3 | 12 | 3 | - | - | 24 |
| TOTAL | 2 | 1 | 1 | 7 | 23 | 13 | 33 | 23 | - | - | 103 |
| BASSE NORMANDIE | | | | | | | | | | | |
| CALVADOS | - | - | - | 1 | 2 | 7 | 7 | 10 | 1 | - | 28 |
| MANCHE | - | 1 | 1 | - | 3 | 2 | 1 | 6 | - | - | 14 |
| ORNE | - | - | - | 1 | 1 | - | 4 | 11 | 2 | - | 19 |
| TOTAL | - | 1 | 1 | 2 | 6 | 9 | 12 | 27 | 3 | - | 61 |
| BOURGOGNE | | | | | | | | | | | |
| COTE D OR | - | - | - | 1 | - | 1 | 2 | 15 | - | - | 19 |
| NIEVRE | - | - | - | - | 2 | 1 | - | - | - | - | 3 |
| SAONE ET LOIRE | - | 1 | - | 1 | 1 | 1 | 3 | 11 | 2 | - | 20 |
| YONNE | - | - | - | 5 | 2 | 1 | 4 | 6 | 3 | - | 21 |
| TOTAL | - | 1 | - | 7 | 5 | 4 | 9 | 32 | 5 | - | 63 |
| NORD PAS DE CALAIS | | | | | | | | | | | |
| NJRD | 1 | - | 1 | 28 | 16 | 5 | 17 | 32 | 6 | - | 106 |
| PAS DE CALAIS | - | - | - | 2 | 18 | 1 | 4 | 16 | 2 | - | 43 |
| TOTAL | 1 | - | 1 | 30 | 34 | 6 | 21 | 48 | 8 | - | 149 |

Immatriculations des remorques neuves en 1979 par départements

| REGIONS ET DEPARTEMENTS | CLASSES DE CHARGES UTILES (EN TONNES) | | | | | | | | | | TOTAL |
|-------------------------|---------------------------------------|-----------------|-----------------|-----------------|-----------------|-----------------|------------------|-------------------|--------------------|------------------------|------------|
| | MOINS DE 1 | 1,0 A 1,7 | 1,8 A 2,9 | 3,0 A 4,5 | 4,6 A 6,5 | 6,6 A 8,9 | 9,0 A 12,9 | 13,0 A 16,9 | 17,0 ET PLUS | NON DETER- MINEE | |
| LORRAINE | | | | | | | | | | | |
| MEURTHE ET MOSELLE | - | - | 1 | - | 3 | 1 | 3 | 8 | 1 | - | 17 |
| MEUSE | - | - | - | - | 1 | - | 1 | 1 | - | - | 3 |
| MOSELLE | 2 | - | - | 1 | 10 | 14 | 18 | 16 | 7 | - | 68 |
| VOSGES | - | - | - | - | 4 | 1 | 2 | 11 | - | - | 18 |
| TOTAL | 2 | - | 1 | 1 | 18 | 16 | 24 | 36 | 8 | - | 106 |
| ALSACE | | | | | | | | | | | |
| RHIN (BAS) | 2 | - | - | 9 | 7 | 2 | 9 | 24 | 5 | 1 | 59 |
| RHIN (HAUT) | - | 1 | 1 | 1 | 5 | 1 | 7 | 12 | 4 | - | 32 |
| TOTAL | 2 | 1 | 1 | 10 | 12 | 3 | 16 | 36 | 9 | 1 | 91 |
| FRANCHE COMTE | | | | | | | | | | | |
| DUBS | 1 | 1 | - | - | - | 4 | 2 | 8 | 1 | - | 17 |
| JURA | 1 | - | - | - | 2 | - | 1 | 3 | 1 | 1 | 9 |
| SAONE (HAUTE) | - | 1 | 1 | 1 | - | 1 | 2 | 10 | 2 | - | 18 |
| BELFORT (TERRITOIRE DE) | - | - | - | - | - | - | - | 3 | 1 | - | 4 |
| TOTAL | 2 | 2 | 1 | 1 | 2 | 5 | 5 | 24 | 5 | 1 | 48 |
| PAYS DE LA LOIRE | | | | | | | | | | | |
| LOIRE ATLANTIQUE | 1 | - | 1 | 2 | 7 | 4 | 7 | 24 | - | - | 46 |
| MAINE ET LOIRE | - | - | 1 | 5 | 9 | 5 | 10 | 15 | 1 | - | 46 |
| MAYENNE | 1 | - | - | 2 | 7 | 4 | 3 | 5 | 1 | - | 23 |
| SARTHE | - | - | - | - | 16 | 2 | 5 | 6 | 1 | - | 30 |
| VENDEE | - | - | - | 5 | 3 | 1 | 7 | 21 | - | - | 37 |
| TOTAL | 2 | - | 2 | 14 | 42 | 16 | 32 | 71 | 3 | - | 182 |
| BRETAGNE | | | | | | | | | | | |
| COTES DU NORD | - | - | 2 | 2 | 4 | 1 | 4 | 9 | 2 | - | 24 |
| FINISTERE | - | - | - | 1 | 2 | 2 | 18 | 25 | - | - | 48 |
| ILLE ET VILAINE | - | - | 1 | 1 | 1 | 5 | 8 | 26 | 2 | 1 | 45 |
| MORBIHAN | - | - | - | - | 1 | 1 | 6 | 10 | 3 | - | 21 |
| TOTAL | - | - | 3 | 4 | 8 | 9 | 36 | 70 | 7 | 1 | 138 |
| POITOU CHARENTES | | | | | | | | | | | |
| CHARENTE | - | - | 2 | 2 | 2 | 4 | 4 | 2 | - | - | 16 |
| CHARENTE MARITIME | - | - | - | 1 | 1 | 1 | 1 | 9 | - | - | 13 |
| SEVRES (DEUX) | - | - | - | - | - | - | 6 | 11 | - | - | 17 |
| VIENNE | - | - | - | 1 | - | 4 | 9 | 9 | 2 | - | 25 |
| TOTAL | - | - | 2 | 4 | 3 | 9 | 20 | 31 | 2 | - | 71 |
| AQUITAINE | | | | | | | | | | | |
| DORDOGNE | - | - | 1 | - | 4 | 7 | 4 | 11 | - | - | 27 |
| GIRONDE | - | - | 1 | 3 | 7 | 5 | 7 | 12 | 12 | 1 | 48 |
| LANDES | 1 | - | - | - | 8 | - | - | 7 | - | - | 16 |
| LOT ET GARONNE | 2 | - | - | 2 | 2 | 1 | 3 | 7 | - | - | 17 |
| PYRENEES ATLANTIQUES | - | - | 1 | 3 | 4 | 2 | 3 | 8 | - | - | 21 |
| TOTAL | 3 | - | 3 | 8 | 25 | 15 | 17 | 45 | 12 | 1 | 129 |
| MIDI PYRENEES | | | | | | | | | | | |
| ARIEGE | - | - | - | - | - | 2 | - | 6 | 1 | - | 9 |
| AVEYRON | - | - | - | 1 | 1 | - | 2 | 9 | - | - | 13 |
| GARONNE (HAUTE) | 2 | - | 2 | 5 | 2 | 1 | 7 | 13 | 3 | 1 | 36 |
| GERS | - | - | - | - | 2 | - | 3 | 1 | - | - | 6 |
| LOT | - | - | - | - | 1 | - | 4 | 1 | - | - | 6 |
| PYRENEES (HAUTES) | - | - | - | - | 3 | 1 | 2 | 2 | - | - | 8 |
| TARN | 1 | - | - | - | 1 | - | 7 | 6 | - | - | 15 |
| TARN ET GARONNE | - | - | - | - | - | - | 4 | 5 | - | - | 9 |
| TOTAL | 3 | - | 2 | 6 | 10 | 4 | 29 | 43 | 4 | 1 | 102 |

Immatriculations des remorques neuves en 1979 par départements

| REGIONS ET DEPARTEMENTS | CLASSES DE CHARGES UTILES (EN TONNES) | | | | | | | | | | TOTAL |
|-----------------------------------|---------------------------------------|-----------------|-----------------|-----------------|-----------------|-----------------|------------------|-------------------|--------------------|------------------------|-------|
| | MOINS DE 1 | 1,0 A 1,7 | 1,8 A 2,9 | 3,0 A 4,5 | 4,6 A 6,5 | 6,6 A 8,9 | 9,0 A 12,9 | 13,0 A 16,9 | 17,0 ET PLUS | NON DETER- MINEE | |
| LIMOUSIN | | | | | | | | | | | |
| CORREZE | - | - | - | 1 | 2 | 2 | 1 | 3 | - | - | 9 |
| CREUSE | - | - | - | 1 | - | 1 | - | 1 | - | - | 3 |
| VIENNE(HAUTE) | - | 1 | - | 1 | 3 | 4 | 5 | 2 | 1 | - | 17 |
| TOTAL | - | 1 | - | 3 | 5 | 7 | 6 | 6 | 1 | - | 29 |
| RHONE ALPES | | | | | | | | | | | |
| AIN | - | - | - | 3 | 2 | 10 | 12 | 10 | 1 | - | 38 |
| ARDECHE | 1 | - | - | - | - | - | 1 | 7 | 4 | - | 13 |
| DROME | - | - | - | 1 | 5 | 5 | 3 | 13 | 1 | - | 29 |
| ISERE | - | 1 | - | 3 | 3 | - | 5 | 31 | 5 | - | 48 |
| LOIRE | - | - | - | 2 | 9 | 1 | 2 | 16 | 7 | - | 37 |
| RHONE | - | - | - | - | 4 | 7 | 18 | 30 | 5 | - | 64 |
| SAVOIE | - | 1 | - | 1 | 1 | 1 | - | 7 | - | - | 11 |
| SAVOIE(HAUTE) | - | - | - | 1 | 1 | 1 | 4 | 15 | 1 | - | 23 |
| TOTAL | 1 | 2 | - | 11 | 25 | 26 | 45 | 129 | 24 | - | 263 |
| AUVERGNE | | | | | | | | | | | |
| ALLIER | - | 1 | 4 | - | - | 5 | 1 | 5 | - | - | 16 |
| CANTAL | - | - | 1 | - | 1 | - | 1 | 1 | - | - | 4 |
| LOIRE(HAUTE) | - | - | - | 12 | - | - | 2 | 1 | 1 | - | 16 |
| PUY DE DOME | - | - | - | 1 | 2 | 3 | 5 | 10 | 1 | - | 22 |
| TOTAL | - | 1 | 5 | 13 | 3 | 8 | 9 | 17 | 2 | - | 58 |
| LANGUEDOC ROUSSILLON | | | | | | | | | | | |
| AUDE | - | - | - | 1 | - | - | 5 | 8 | - | - | 14 |
| GARD | - | - | 1 | - | 1 | 1 | 2 | 6 | - | - | 11 |
| HERAULT | 1 | - | - | 2 | 2 | 1 | 1 | 8 | 4 | - | 19 |
| LOZERE | - | - | - | 1 | 1 | - | - | 3 | - | - | 5 |
| PYRENEES ORIENTALES | - | 1 | - | 2 | - | 1 | - | 3 | 1 | - | 8 |
| TOTAL | 1 | 1 | 1 | 6 | 4 | 3 | 8 | 28 | 5 | - | 57 |
| PROVENCE ALPES COTE D AZUR | | | | | | | | | | | |
| ALPES DE HAUTE PROVENCE | - | - | - | - | - | - | - | 2 | 1 | - | 3 |
| ALPES(HAUTES) | - | - | - | - | 1 | - | - | 4 | - | - | 5 |
| ALPES MARITIMES | - | 1 | 1 | - | 1 | 1 | 4 | 11 | 2 | - | 21 |
| BOUCHES DU RHONE | 1 | - | 1 | - | 3 | 3 | 3 | 17 | 4 | - | 32 |
| VAR | - | - | 1 | - | 3 | 3 | 2 | 10 | 1 | - | 20 |
| VAUCLUSE | - | 1 | - | 1 | 1 | 6 | 2 | 7 | 2 | - | 20 |
| TOTAL | 1 | 2 | 3 | 1 | 9 | 13 | 11 | 51 | 10 | - | 101 |
| TOTAL FRANCE | 25 | 18 | 30 | 218 | 342 | 259 | 429 | 874 | 153 | 7 | 2.355 |

Immatriculations des semi-remorques neuves en 1979 par départements

| REGIONS ET DEPARTEMENTS | CLASSES DE CHARGES UTILES (EN TONNES) | | | | | | | | | | TOTAL |
|---------------------------|---------------------------------------|-----------------|-----------------|-----------------|-----------------|-----------------|------------------|-------------------|--------------------|------------------------|--------------|
| | MOINS DE 1 | 1,0 A 1,7 | 1,8 A 2,9 | 3,0 A 4,5 | 4,6 A 6,5 | 6,5 A 8,9 | 9,0 A 12,9 | 13,0 A 16,9 | 17,0 ET PLUS | NON DETER- MINEE | |
| ILE DE FRANCE | | | | | | | | | | | |
| PARIS | - | - | 3 | 3 | 15 | 1 | 107 | 56 | 180 | - | 365 |
| SEINE ET MARNE | 3 | - | 2 | 1 | - | 8 | 4 | 7 | 119 | - | 144 |
| YVELINES | 2 | - | 2 | - | 3 | 1 | 8 | 4 | 461 | 4 | 485 |
| ESSONNE | - | - | - | - | - | 2 | 3 | 12 | 98 | - | 115 |
| HAUTS DE SEINE | - | - | 1 | - | - | 6 | 12 | 10 | 133 | 5 | 167 |
| SEINE SAINT DENIS | - | - | - | 1 | 3 | - | 16 | 17 | 112 | - | 149 |
| VAL DE MARNE | 1 | - | - | - | - | - | 8 | 11 | 93 | - | 113 |
| VAL D OISE | - | 1 | 2 | - | - | - | 9 | 9 | 70 | - | 91 |
| TOTAL | 6 | 1 | 10 | 5 | 21 | 18 | 157 | 126 | 1.266 | 9 | 1.629 |
| CHAMPAGNE ARDENNE | | | | | | | | | | | |
| ARDENNES | - | - | 1 | - | - | - | 1 | 6 | 76 | - | 84 |
| AUBE | - | - | - | - | 2 | - | 8 | 9 | 59 | - | 78 |
| MARNE | - | - | - | 1 | - | - | 18 | 33 | 177 | - | 230 |
| MARNE (HAUTE) | - | - | - | - | - | - | 8 | 4 | 91 | - | 103 |
| TOTAL | - | - | 1 | 1 | 3 | - | 35 | 52 | 403 | - | 495 |
| PICARDIE | | | | | | | | | | | |
| AISNE | - | - | - | - | - | - | 3 | 14 | 108 | - | 125 |
| OISE | - | - | - | 1 | 1 | - | 20 | 14 | 105 | - | 141 |
| SOMME | - | - | 1 | - | 1 | 2 | 10 | 4 | 78 | - | 96 |
| TOTAL | - | - | 1 | 1 | 2 | 2 | 33 | 32 | 291 | - | 362 |
| HAUTE NORMANDIE | | | | | | | | | | | |
| EURE | - | - | 1 | - | 1 | 1 | - | 15 | 97 | - | 115 |
| SEINE MARITIME | - | - | 1 | - | 3 | - | 12 | 14 | 624 | 1 | 655 |
| TOTAL | - | - | 2 | - | 4 | 1 | 12 | 29 | 721 | 1 | 770 |
| CENTRE | | | | | | | | | | | |
| CHER | - | - | - | - | - | - | - | 12 | 59 | - | 71 |
| EURE ET LOIR | - | - | - | - | - | - | 6 | 6 | 51 | - | 63 |
| INDRE | - | - | - | - | - | - | 8 | 8 | 33 | - | 49 |
| INDRE ET LOIRE | - | - | 1 | - | - | - | 3 | 12 | 78 | - | 100 |
| LOIR ET CHER | - | - | - | - | - | - | 2 | 2 | 42 | - | 46 |
| LOIRET | 1 | - | 1 | 1 | 2 | 1 | 12 | 13 | 115 | - | 146 |
| TOTAL | 1 | - | 2 | 1 | 2 | 1 | 37 | 53 | 378 | - | 475 |
| BASSE NORMANDIE | | | | | | | | | | | |
| CALVADOS | - | - | - | - | - | - | 6 | 15 | 113 | - | 134 |
| MANCHE | - | - | - | - | - | - | 9 | 8 | 79 | - | 96 |
| ORNE | - | - | - | - | - | 2 | 4 | 11 | 44 | - | 61 |
| TOTAL | - | - | - | - | - | 2 | 19 | 34 | 236 | - | 291 |
| BOURGOGNE | | | | | | | | | | | |
| COTE D OR | - | - | 1 | - | 1 | 1 | 6 | 22 | 87 | - | 118 |
| NIEVRE | - | - | - | - | - | - | 1 | - | 25 | - | 26 |
| SAONE ET LOIRE | - | - | - | - | 1 | 1 | 10 | 25 | 128 | - | 165 |
| YONNE | - | - | - | - | 1 | - | 3 | 12 | 92 | - | 108 |
| TOTAL | - | - | 1 | - | 3 | 2 | 20 | 59 | 332 | - | 417 |
| NORD PAS DE CALAIS | | | | | | | | | | | |
| NORD | 3 | - | 1 | 2 | 3 | 4 | 47 | 46 | 417 | 1 | 524 |
| PAS DE CALAIS | - | - | 4 | 1 | 2 | 1 | 17 | 20 | 263 | - | 308 |
| TOTAL | 3 | - | 5 | 3 | 5 | 5 | 64 | 66 | 680 | 1 | 832 |

Immatriculations des semi-remorques neuves en 1979 par départements

| REGIONS ET DEPARTEMENTS | CLASSES DE CHARGES UTILES (EN TONNES) | | | | | | | | | | TOTAL |
|-------------------------|---------------------------------------|-----------------|-----------------|-----------------|-----------------|-----------------|------------------|-------------------|--------------------|------------------------|-------|
| | MOINS DE 1 | 1,0 A 1,7 | 1,8 A 2,9 | 3,0 A 4,5 | 4,6 A 6,5 | 6,6 A 8,9 | 9,0 A 12,9 | 13,0 A 16,9 | 17,0 ET PLUS | NON DETER- MINEE | |
| LORRAINE | | | | | | | | | | | |
| MEURTHE ET MOSELLE | - | - | - | - | 1 | 1 | 11 | 17 | 130 | - | 160 |
| MEUSE | - | - | - | 1 | - | - | - | 4 | 34 | - | 39 |
| MOSELLE | - | - | - | - | - | - | 10 | 5 | 230 | 1 | 246 |
| MOSGES | - | - | - | - | - | 1 | 10 | 8 | 98 | - | 117 |
| TOTAL | - | - | - | 1 | 1 | 2 | 31 | 34 | 492 | 1 | 562 |
| ALSACE | | | | | | | | | | | |
| RHIN(BAS) | - | - | - | - | - | 1 | 14 | 24 | 144 | 2 | 185 |
| RHIN(HAUT) | - | - | - | - | 1 | - | 6 | 4 | 82 | - | 93 |
| TOTAL | - | - | - | - | 1 | 1 | 20 | 28 | 226 | 2 | 278 |
| FRANCHE COMTE | | | | | | | | | | | |
| DJUBS | - | - | - | - | 1 | - | 19 | 9 | 49 | - | 78 |
| JURA | - | - | - | - | - | - | 6 | 4 | 44 | - | 54 |
| SAONE(HAUTE) | - | - | - | - | - | - | 3 | 8 | 32 | - | 43 |
| BEL FORT(TERRITOIRE DE) | - | - | - | - | - | - | 5 | 4 | 27 | - | 36 |
| TOTAL | - | - | - | - | 1 | - | 33 | 25 | 152 | - | 211 |
| PAYS DE LA LOIRE | | | | | | | | | | | |
| LOIRE ATLANTIQUE | - | - | - | 1 | - | 1 | 20 | 11 | 201 | - | 234 |
| MAINE ET LOIRE | - | - | 1 | - | 1 | - | 3 | 6 | 81 | - | 92 |
| MAYENNE | - | - | - | - | - | - | 10 | 6 | 67 | - | 83 |
| SARTHE | - | - | - | 1 | - | 1 | 5 | 10 | 71 | - | 88 |
| VENDEE | - | 1 | - | - | 5 | - | 26 | 29 | 62 | - | 123 |
| TOTAL | - | 1 | 1 | 2 | 6 | 2 | 64 | 62 | 482 | - | 620 |
| BRETAGNE | | | | | | | | | | | |
| COTES DU NORD | - | - | - | - | 1 | - | 1 | 2 | 80 | - | 84 |
| FINISTERE | - | - | - | - | 2 | - | 13 | 1 | 137 | - | 153 |
| ILLE ET VILAINE | 1 | - | - | - | 16 | - | 21 | 31 | 203 | - | 272 |
| MORBIHAN | - | - | - | - | 2 | 1 | 2 | 3 | 129 | - | 137 |
| TOTAL | 1 | - | - | - | 21 | 1 | 37 | 37 | 549 | - | 646 |
| POITOU CHARENTES | | | | | | | | | | | |
| CHARENTE | - | - | - | 1 | 3 | - | 7 | 1 | 32 | - | 44 |
| CHARENTE MARITIME | - | - | - | - | 2 | - | 7 | 1 | 120 | - | 130 |
| SEVRES(DEUX) | 1 | - | - | - | 1 | - | 3 | 36 | 89 | - | 130 |
| VIENNE | - | - | - | 1 | 1 | 1 | 3 | 10 | 77 | - | 93 |
| TOTAL | 1 | - | - | 2 | 7 | 1 | 20 | 48 | 318 | - | 397 |
| AQUITAINE | | | | | | | | | | | |
| DORDOGNE | - | - | - | - | 1 | 1 | 3 | 4 | 113 | - | 122 |
| GIRONDE | 1 | 1 | - | - | 4 | 3 | 10 | 15 | 234 | 2 | 275 |
| LANDES | - | - | - | - | - | - | 1 | 4 | 99 | - | 104 |
| LOT ET GARONNE | - | - | - | - | 1 | - | 4 | 4 | 96 | - | 105 |
| PYRENEES ATLANTIQUES | 2 | - | - | - | 1 | - | 9 | 4 | 96 | - | 112 |
| TOTAL | 3 | 1 | - | - | 7 | 9 | 27 | 31 | 638 | 2 | 718 |
| MIDI PYRENEES | | | | | | | | | | | |
| ARIEGE | - | - | - | - | - | - | - | 5 | 46 | - | 51 |
| AVEYRON | - | - | - | - | - | 2 | 3 | 3 | 35 | - | 43 |
| GARONNE(HAUTE) | - | - | - | 1 | 1 | 1 | 20 | 23 | 143 | - | 189 |
| GERES | - | - | - | - | - | - | - | 5 | 26 | - | 31 |
| LOT | - | - | - | - | - | - | 3 | - | 11 | - | 14 |
| PYRENEES(HAUTES) | - | - | - | 1 | 1 | - | - | 5 | 31 | - | 38 |
| TARN | - | - | - | - | - | - | 2 | 4 | 49 | - | 55 |
| TARN ET GARONNE | - | - | - | - | - | - | 12 | 5 | 22 | - | 39 |
| TOTAL | - | - | - | 2 | 2 | 3 | 40 | 50 | 363 | - | 460 |

Immatriculations des semi-remorques neuves en 1979 par départements

| REGIONS ET DEPARTEMENTS | CLASSES DE CHARGES UTILES (EN TONNES) | | | | | | | | | | TOTAL |
|-----------------------------------|---------------------------------------|-----------------|-----------------|-----------------|-----------------|-----------------|------------------|-------------------|--------------------|------------------------|--------|
| | MOINS DE 1 | 1,0 A 1,7 | 1,8 A 2,9 | 3,0 A 4,5 | 4,6 A 6,5 | 6,6 A 8,9 | 9,0 A 12,9 | 13,0 A 16,9 | 17,0 ET PLUS | NON DETER- MINEE | |
| LIMOUSIN | | | | | | | | | | | |
| CORREZE | - | - | - | - | - | - | 2 | 6 | 85 | - | 93 |
| CREUSE | - | - | - | - | - | 1 | - | 1 | 14 | - | 16 |
| VIENNE(HAUTE) | - | - | - | - | 1 | 2 | 6 | 6 | 49 | - | 64 |
| TOTAL | - | - | - | - | 1 | 3 | 8 | 13 | 148 | - | 173 |
| RHONE ALPES | | | | | | | | | | | |
| AIN | - | - | 1 | 3 | 3 | 2 | 5 | 5 | 85 | - | 104 |
| ARDECHE | - | - | 1 | - | 1 | - | 11 | - | 82 | - | 95 |
| DROME | - | - | - | 1 | 2 | 4 | 11 | 10 | 72 | - | 100 |
| ISERE | - | - | - | - | 1 | - | 12 | 4 | 192 | 2 | 211 |
| LOIRE | - | - | - | - | - | - | 15 | 21 | 111 | - | 147 |
| RHONE | 1 | - | - | 3 | 8 | 1 | 36 | 19 | 213 | 2 | 283 |
| SAVOIE | - | - | - | - | - | 4 | 8 | 8 | 72 | - | 92 |
| SAVOIE(HAUTE) | - | - | - | - | - | - | 4 | 5 | 57 | - | 66 |
| TOTAL | 1 | - | 2 | 7 | 15 | 11 | 102 | 72 | 884 | 4 | 1.098 |
| AUVERGNE | | | | | | | | | | | |
| ALLIER | - | 1 | - | - | - | - | 7 | 3 | 49 | - | 60 |
| CANTAL | - | - | - | - | - | - | 1 | 2 | 24 | - | 27 |
| LOIRE(HAUTE) | - | - | - | - | - | - | 2 | 4 | 31 | - | 37 |
| PUY DE DOME | - | - | - | - | - | 2 | 12 | 13 | 89 | - | 116 |
| TOTAL | - | 1 | - | - | - | 2 | 22 | 22 | 193 | - | 240 |
| LANGUEDOC ROUSSILLON | | | | | | | | | | | |
| AJDE | - | - | - | - | - | - | 3 | 1 | 48 | - | 52 |
| GARD | - | - | - | - | 1 | - | 10 | 15 | 60 | - | 86 |
| HERAULT | 1 | - | - | - | - | 1 | 7 | 11 | 102 | - | 122 |
| LOZERE | - | - | - | - | - | - | - | - | 10 | - | 10 |
| PYRENEES ORIENTALES | - | - | - | - | 1 | - | 1 | 2 | 51 | - | 55 |
| TOTAL | 1 | - | - | - | 2 | 1 | 21 | 29 | 271 | - | 325 |
| PROVENCE ALPES COTE D AZUR | | | | | | | | | | | |
| ALPES DE HAUTE PROVENCE | - | - | - | - | - | - | - | 1 | 13 | - | 14 |
| ALPES(HAUTES) | - | - | - | - | - | - | - | 1 | 23 | - | 24 |
| ALPES MARITIMES | - | - | - | - | - | 1 | 1 | - | 62 | 1 | 65 |
| BOUCHES DU RHONE | 1 | - | - | 2 | 2 | 4 | 11 | 12 | 280 | - | 312 |
| VAR | - | - | - | - | - | - | 1 | 1 | 38 | - | 40 |
| VAUCLUSE | 1 | - | - | - | - | 1 | 16 | 8 | 220 | - | 246 |
| TOTAL | 2 | - | - | 2 | 2 | 6 | 29 | 23 | 636 | 1 | 701 |
| CORSE | | | | | | | | | | | |
| CORSE SUD | - | - | - | - | - | - | - | - | 13 | - | 13 |
| CORSE(HAUTE) | - | - | - | - | - | - | - | 1 | 8 | - | 9 |
| TOTAL | - | - | - | - | - | - | - | 1 | 21 | - | 22 |
| TOTAL FRANCE | 19 | 4 | 25 | 27 | 106 | 73 | 841 | 926 | 9.680 | 21 | 11.722 |

Immatriculations des tracteurs agricoles neufs en 1979 par départements

| REGIONS ET DEPARTEMENTS | CLASSES DE PUISSANCE FISCALE | | | | | | T O T A L |
|---------------------------|------------------------------|---------------|---------------|---------------|---------------------|-------------------|--------------|
| | MOINS DE 11 CV | 11 A 16 CV | 17 A 20 CV | 21 A 25 CV | PLUS DE 25 CV | NON DETERMINEE | |
| ILE DE FRANCE | | | | | | | |
| PARIS | 18 | 40 | 34 | 28 | - | - | 120 |
| SEINE ET MARNE | 73 | 193 | 187 | 277 | 41 | - | 771 |
| YVELINES | 51 | 59 | 54 | 46 | 1 | - | 211 |
| ESSONNE | 40 | 43 | 66 | 63 | 8 | - | 220 |
| HAUTS DE SEINE | 13 | 2 | 2 | - | - | - | 17 |
| SEINE SAINT DENIS | 207 | 1 | 1 | 2 | - | - | 211 |
| VAL DE MARNE | 8 | 2 | 1 | 1 | - | - | 12 |
| VAL D OISE | 42 | 51 | 61 | 49 | 1 | - | 204 |
| TOTAL | 452 | 391 | 406 | 455 | 51 | - | 1.766 |
| CHAMPAGNE ARDENNE | | | | | | | |
| ARDENNES | 19 | 199 | 167 | 110 | 10 | - | 505 |
| AUBE | 66 | 196 | 250 | 227 | 16 | - | 755 |
| MARNE | 199 | 198 | 385 | 485 | 46 | - | 1.313 |
| MARNE (HAUTE) | 22 | 175 | 86 | 82 | 6 | - | 371 |
| TOTAL | 306 | 768 | 888 | 904 | 78 | - | 2.944 |
| PICARDIE | | | | | | | |
| AISNE | 78 | 336 | 355 | 300 | 27 | - | 1.096 |
| OISE | 45 | 195 | 270 | 248 | 25 | - | 783 |
| SOMME | 39 | 458 | 310 | 223 | 18 | - | 1.048 |
| TOTAL | 162 | 989 | 935 | 771 | 70 | - | 2.927 |
| HAUTE NORMANDIE | | | | | | | |
| EURE | 88 | 263 | 205 | 154 | 8 | - | 718 |
| SEINE MARITIME | 109 | 480 | 199 | 85 | 5 | - | 878 |
| TOTAL | 197 | 743 | 404 | 239 | 13 | - | 1.596 |
| CENTRE | | | | | | | |
| CHER | 62 | 179 | 179 | 113 | 16 | - | 549 |
| EURE ET LOIR | 45 | 244 | 333 | 308 | 27 | - | 957 |
| INDRE | 53 | 267 | 151 | 114 | 9 | - | 594 |
| INDRE ET LOIRE | 161 | 347 | 167 | 99 | 6 | - | 780 |
| LOIR ET CHER | 83 | 286 | 173 | 137 | 17 | - | 696 |
| LOIRET | 97 | 307 | 191 | 200 | 18 | - | 813 |
| TOTAL | 501 | 1.630 | 1.194 | 971 | 93 | - | 4.389 |
| BASSE NORMANDIE | | | | | | | |
| CALVADOS | 124 | 423 | 123 | 98 | 4 | - | 772 |
| MANCHE | 244 | 745 | 102 | 33 | 1 | - | 1.125 |
| ORNE | 71 | 391 | 140 | 50 | 1 | - | 653 |
| TOTAL | 439 | 1.559 | 365 | 181 | 6 | - | 2.550 |
| BOURGOGNE | | | | | | | |
| COTE D OR | 104 | 209 | 240 | 185 | 12 | - | 750 |
| NIEVRE | 28 | 121 | 70 | 47 | 5 | - | 271 |
| SAONE ET LOIRE | 189 | 509 | 116 | 27 | 2 | - | 843 |
| YVNE | 83 | 236 | 241 | 230 | 26 | - | 816 |
| TOTAL | 404 | 1.075 | 667 | 489 | 45 | - | 2.680 |
| NORD PAS DE CALAIS | | | | | | | |
| NORD | 147 | 659 | 276 | 140 | 3 | - | 1.225 |
| PAS DE CALAIS | 109 | 691 | 364 | 162 | 5 | - | 1.331 |
| TOTAL | 256 | 1.350 | 640 | 302 | 8 | - | 2.556 |

Immatriculations des tracteurs agricoles neufs en 1979 par départements

| REGIONS ET DEPARTEMENTS | CLASSES DE PUISSANCE FISCALE | | | | | | TOTAL |
|-------------------------|------------------------------|--------------|--------------|------------|---------------|----------------|--------------|
| | MOINS DE 11 CV | 11 A 16 CV | 17 A 20 CV | 21 A 25 CV | PLUS DE 25 CV | NON DETERMINEE | |
| LORRAINE | | | | | | | |
| MEURTHE ET MOSELLE | 32 | 171 | 123 | 174 | 6 | - | 506 |
| MEUSE | 21 | 187 | 138 | 144 | 1 | - | 491 |
| MOSELLE | 75 | 265 | 129 | 149 | 3 | - | 621 |
| VOSGES | 88 | 240 | 57 | 25 | - | - | 410 |
| TOTAL | 216 | 863 | 447 | 492 | 10 | - | 2.028 |
| ALSACE | | | | | | | |
| RHIN(BAS) | 284 | 442 | 148 | 97 | 8 | - | 979 |
| RHIN(HAUT) | 242 | 281 | 99 | 79 | 18 | - | 719 |
| TOTAL | 526 | 723 | 247 | 175 | 26 | - | 1.698 |
| FRANCHE COMTE | | | | | | | |
| DJUBS | 109 | 407 | 46 | 15 | 1 | - | 578 |
| JURA | 61 | 268 | 57 | 23 | 2 | - | 411 |
| SAONE(HAUTE) | 77 | 224 | 63 | 26 | - | - | 390 |
| BELFORT(TERRITOIRE DE) | 16 | 28 | 8 | 5 | - | - | 57 |
| TOTAL | 263 | 927 | 174 | 69 | 3 | - | 1.436 |
| PAYS DE LA LOIRE | | | | | | | |
| LOIRE ATLANTIQUE | 318 | 905 | 115 | 39 | 2 | - | 1.379 |
| MAINE ET LOIRE | 210 | 784 | 166 | 37 | - | - | 1.197 |
| MAYENNE | 93 | 479 | 112 | 26 | - | - | 710 |
| SARTHE | 93 | 428 | 136 | 42 | 1 | - | 700 |
| VENDEE | 155 | 923 | 219 | 43 | - | - | 1.340 |
| TOTAL | 869 | 3.519 | 748 | 187 | 3 | - | 5.326 |
| BRETAGNE | | | | | | | |
| COTES DU NORD | 284 | 1.171 | 246 | 71 | 3 | - | 1.775 |
| FINISTERE | 232 | 1.157 | 364 | 73 | - | - | 1.826 |
| ILLE ET VILAINE | 266 | 1.186 | 250 | 57 | 4 | - | 1.763 |
| MORBIHAN | 242 | 907 | 144 | 59 | - | - | 1.352 |
| TOTAL | 1.024 | 4.421 | 1.004 | 260 | 7 | - | 6.716 |
| POITOU CHARENTES | | | | | | | |
| CHARENTE | 147 | 508 | 150 | 42 | 7 | - | 854 |
| CHARENTE MARITIME | 251 | 760 | 136 | 47 | 5 | - | 1.199 |
| SEVRES(DEUX) | 146 | 640 | 133 | 58 | 2 | - | 979 |
| VIENNE | 112 | 433 | 210 | 107 | 8 | - | 870 |
| TOTAL | 656 | 2.341 | 629 | 254 | 22 | - | 3.902 |
| AQUITAINE | | | | | | | |
| DORDOGNE | 199 | 583 | 144 | 55 | 3 | - | 985 |
| GIRONDE | 442 | 579 | 122 | 47 | 3 | - | 1.193 |
| LANDES | 96 | 534 | 210 | 68 | 7 | - | 915 |
| LOT ET GARONNE | 113 | 403 | 213 | 71 | 9 | - | 809 |
| PYRENEES ATLANTIQUES | 226 | 733 | 148 | 41 | 1 | - | 1.149 |
| TOTAL | 1.076 | 2.832 | 837 | 283 | 23 | - | 5.051 |
| MIDI PYRENEES | | | | | | | |
| ARIEGE | 84 | 103 | 39 | 23 | - | - | 249 |
| AVEYRON | 129 | 608 | 202 | 36 | 1 | - | 976 |
| GARONNE(HAUTE) | 93 | 211 | 175 | 122 | 8 | - | 609 |
| GERES | 58 | 287 | 277 | 146 | 14 | - | 782 |
| LOT | 108 | 264 | 72 | 13 | - | - | 457 |
| PYRENEES(HAUTES) | 89 | 135 | 38 | 27 | - | - | 289 |
| TARN | 113 | 266 | 147 | 55 | 6 | - | 588 |
| TARN ET GARONNE | 73 | 240 | 113 | 44 | 2 | - | 472 |
| TOTAL | 747 | 2.114 | 1.063 | 457 | 31 | - | 4.422 |

Immatriculations des tracteurs agricoles neufs en 1979 par départements

| REGIONS ET DEPARTEMENTS | CLASSES DE PUISSANCE FISCALE | | | | | | TOTAL |
|----------------------------|------------------------------|------------|------------|------------|---------------|----------------|--------|
| | MOINS DE 11 CV | 11 A 16 CV | 17 A 20 CV | 21 A 25 CV | PLUS DE 25 CV | NON DETERMINEE | |
| LIMOUSIN | | | | | | | |
| CORREZE | 82 | 245 | 27 | 5 | - | - | 359 |
| CREUSE | 101 | 262 | 44 | 8 | - | - | 415 |
| VIENNE(HAUTE) | 92 | 231 | 51 | 13 | - | - | 377 |
| TOTAL | 265 | 738 | 122 | 25 | - | - | 1.151 |
| RHONE ALPES | | | | | | | |
| AIN | 138 | 386 | 118 | 51 | - | - | 693 |
| ARDECHE | 126 | 148 | 24 | 4 | 1 | - | 303 |
| DROME | 193 | 411 | 70 | 25 | 5 | - | 704 |
| ISERE | 177 | 420 | 103 | 43 | 2 | - | 745 |
| LOIRE | 115 | 263 | 50 | 11 | 1 | - | 440 |
| RHONE | 191 | 310 | 58 | 27 | 3 | - | 589 |
| SAVOIE | 161 | 153 | 17 | 4 | 2 | - | 337 |
| SAVOIE(HAUTE) | 109 | 226 | 4 | 17 | 3 | - | 396 |
| TOTAL | 1.210 | 2.317 | 481 | 182 | 17 | - | 4.207 |
| AUVERGNE | | | | | | | |
| ALLIER | 58 | 240 | 84 | 33 | 1 | - | 416 |
| CANTAL | 58 | 328 | 93 | 14 | - | - | 493 |
| LOIRE(HAUTE) | 109 | 267 | 34 | 9 | - | - | 419 |
| PUY DE DOME | 450 | 415 | 123 | 66 | 4 | - | 1.058 |
| TOTAL | 675 | 1.250 | 334 | 122 | 5 | - | 2.386 |
| LANGUEDOC ROUSSILLON | | | | | | | |
| AUDE | 239 | 322 | 44 | 28 | 5 | - | 638 |
| GARD | 270 | 400 | 26 | 31 | 7 | - | 734 |
| HERAULT | 395 | 237 | 10 | 11 | 9 | - | 662 |
| LOZERE | 35 | 149 | 8 | 1 | - | - | 193 |
| PYRENEES ORIENTALES | 215 | 172 | 4 | 8 | - | - | 399 |
| TOTAL | 1.154 | 1.280 | 92 | 79 | 21 | - | 2.626 |
| PROVENCE ALPES COTE D AZUR | | | | | | | |
| ALPES DE HAUTE PROVENCE | 30 | 91 | 22 | 15 | 4 | - | 163 |
| ALPES(HAUTES) | 51 | 111 | 21 | 6 | 1 | - | 190 |
| ALPES MARITIMES | 22 | 17 | 4 | 1 | - | - | 44 |
| BOUCHES DU RHONE | 162 | 336 | 36 | 28 | 5 | - | 567 |
| VAR | 175 | 95 | 5 | 6 | 2 | - | 283 |
| VAUCLUSE | 212 | 358 | 28 | 20 | 2 | - | 620 |
| TOTAL | 652 | 1.008 | 116 | 77 | 14 | - | 1.867 |
| CORSE | | | | | | | |
| CORSE SUD | 8 | 24 | 4 | - | - | - | 36 |
| CORSE(HAUTE) | 13 | 101 | 8 | - | - | - | 122 |
| TOTAL | 21 | 125 | 12 | - | - | - | 158 |
| TOTAL FRANCE | 12.071 | 32.963 | 11.805 | 6.997 | 546 | - | 64.382 |

Immatriculations des autobus et autocars d'occasion en 1979 par départements

| REGIONS ET DEPARTEMENTS | NOMBRE DE PLACES ASSISES | | | | | | TOTAL |
|---------------------------|--------------------------|----------------|----------------|----------------|-------------------|---------------|--------------|
| | MOINS DE 10 PLACES | 10 A 19 PLACES | 20 A 29 PLACES | 30 A 39 PLACES | 40 PLACES ET PLUS | NON DETERMINE | |
| ILE DE FRANCE | | | | | | | |
| PARIS | 205 | 13 | 17 | 11 | 44 | - | 290 |
| SEINE ET MARNE | 85 | 10 | 15 | 8 | 35 | - | 153 |
| YVELINES | 138 | 15 | 40 | 12 | 64 | - | 269 |
| ESSONNE | 20 | 7 | 16 | 10 | 87 | 7 | 147 |
| HAUTS DE SEINE | 157 | 11 | 14 | 3 | 53 | - | 238 |
| SEINE SAINT DENIS | 191 | 10 | 17 | 5 | 47 | - | 270 |
| VAL DE MARNE | 134 | 13 | 11 | 9 | 70 | - | 237 |
| VAL D OISE | 97 | 8 | 7 | 85 | 66 | 1 | 264 |
| TOTAL | 1.027 | 87 | 137 | 143 | 466 | 8 | 1.868 |
| CHAMPAGNE ARDENNE | | | | | | | |
| ARDENNES | 19 | 2 | 1 | 4 | 19 | - | 45 |
| AJBE | 27 | 5 | 4 | 2 | 14 | - | 52 |
| MARNE | 15 | 3 | 8 | 13 | 51 | - | 90 |
| MARNE (HAUTE) | 7 | 2 | 5 | 3 | 22 | - | 39 |
| TOTAL | 68 | 12 | 18 | 22 | 106 | - | 226 |
| PICARDIE | | | | | | | |
| AISNE | 13 | 6 | 8 | 2 | 24 | 3 | 56 |
| OISE | 16 | 6 | 8 | 3 | 30 | 2 | 65 |
| SOMME | 30 | 5 | 4 | 8 | 28 | 4 | 79 |
| TOTAL | 59 | 17 | 20 | 13 | 82 | 9 | 200 |
| HAUTE NORMANDIE | | | | | | | |
| EURE | 18 | 8 | 10 | 7 | 47 | 3 | 93 |
| SEINE MARITIME | 101 | 10 | 11 | 5 | 65 | - | 192 |
| TOTAL | 119 | 18 | 21 | 12 | 112 | 3 | 285 |
| CENTRE | | | | | | | |
| CHER | 17 | 4 | 2 | 4 | 27 | 1 | 55 |
| EURE ET LOIR | 3 | 3 | 10 | 7 | 27 | 2 | 52 |
| INDRE | 10 | 3 | 8 | 1 | 18 | 1 | 41 |
| INDRE ET LOIRE | 13 | - | 4 | 3 | 35 | - | 55 |
| LOIR ET CHER | 7 | 3 | 6 | 4 | 22 | 3 | 45 |
| LOIRET | 17 | 6 | 4 | 6 | 50 | - | 83 |
| TOTAL | 67 | 19 | 34 | 25 | 179 | 7 | 331 |
| BASSE NORMANDIE | | | | | | | |
| CALVADOS | 17 | 6 | 11 | 11 | 31 | 3 | 79 |
| MANCHE | 13 | 2 | 14 | 4 | 35 | 2 | 70 |
| ORNE | 10 | 2 | 5 | 4 | 30 | 1 | 52 |
| TOTAL | 40 | 10 | 30 | 19 | 96 | 6 | 201 |
| BOURGOGNE | | | | | | | |
| COTE D OR | 18 | 2 | 14 | 4 | 25 | 3 | 66 |
| NIEVRE | 3 | 1 | 2 | 1 | 23 | 1 | 31 |
| SAONE ET LOIRE | 17 | 8 | 3 | 11 | 44 | - | 83 |
| YUNNE | 5 | 4 | 10 | 3 | 39 | 1 | 62 |
| TOTAL | 43 | 15 | 29 | 19 | 131 | 5 | 242 |
| NORD PAS DE CALAIS | | | | | | | |
| NORD | 216 | 19 | 29 | 29 | 133 | - | 426 |
| PAS DE CALAIS | 116 | 18 | 36 | 7 | 80 | - | 257 |
| TOTAL | 332 | 37 | 65 | 36 | 213 | - | 683 |

Immatriculations des autobus et autocars d'occasion en 1979 par départements

| REGIONS ET DEPARTEMENTS | NOMBRE DE PLACES ASSISES | | | | | NON DETERMINE | TOTAL |
|-------------------------|--------------------------|----------------|----------------|----------------|-------------------|---------------|------------|
| | MOINS DE 10 PLACES | 10 A 19 PLACES | 20 A 29 PLACES | 30 A 39 PLACES | 40 PLACES ET PLUS | | |
| LORRAINE | | | | | | | |
| MEURTHE ET MOSELLE | 15 | 7 | 10 | 6 | 39 | 1 | 78 |
| MEUSE | 3 | 4 | 5 | 5 | 26 | 1 | 44 |
| MOSELLE | 75 | 8 | 13 | 5 | 88 | - | 189 |
| VOSGES | 14 | 4 | 11 | 3 | 35 | 2 | 69 |
| TOTAL | 107 | 23 | 39 | 19 | 188 | 4 | 380 |
| ALSACE | | | | | | | |
| RHIN (BAS) | 93 | 4 | 10 | 23 | 146 | - | 276 |
| RHIN (HAUT) | 8 | 4 | 10 | 8 | 32 | 1 | 63 |
| TOTAL | 101 | 8 | 20 | 31 | 178 | 1 | 339 |
| FRANCHE COMTE | | | | | | | |
| DOUBS | 9 | 6 | 13 | 10 | 46 | 4 | 88 |
| JURA | 4 | 5 | 7 | 3 | 12 | - | 31 |
| SAONE (HAUTE) | 13 | 5 | 9 | 4 | 17 | 2 | 50 |
| BELFORT (TERRITOIRE DE) | 4 | 2 | 2 | 3 | 5 | - | 16 |
| TOTAL | 30 | 18 | 31 | 20 | 80 | 6 | 185 |
| PAYS DE LA LOIRE | | | | | | | |
| LOIRE ATLANTIQUE | 20 | 7 | 15 | 8 | 55 | 2 | 107 |
| MAINE ET LOIRE | 13 | 7 | 11 | 9 | 54 | 8 | 102 |
| MAYENNE | 7 | 1 | 10 | 5 | 23 | - | 46 |
| SARTHE | 19 | 4 | 7 | 4 | 29 | 1 | 64 |
| VENDEE | 10 | 11 | 17 | 11 | 109 | - | 158 |
| TOTAL | 69 | 30 | 60 | 37 | 270 | 11 | 477 |
| BRETAGNE | | | | | | | |
| COTES DU NORD | 8 | 1 | 10 | 4 | 33 | - | 56 |
| FINISTERE | 13 | 1 | 9 | 7 | 49 | - | 79 |
| ILLE ET VILAINE | 43 | 4 | 4 | 4 | 41 | - | 96 |
| MORBIHAN | 17 | 10 | 8 | 10 | 67 | - | 112 |
| TOTAL | 81 | 16 | 31 | 25 | 190 | - | 343 |
| POITOU CHARENTES | | | | | | | |
| CHARENTE | 15 | 4 | 2 | 7 | 10 | 1 | 39 |
| CHARENTE MARITIME | 19 | 7 | 7 | 8 | 19 | 1 | 61 |
| SEVRES (DEUX) | 7 | 3 | 6 | 7 | 24 | - | 47 |
| VIENNE | 21 | 7 | 7 | 4 | 13 | 2 | 54 |
| TOTAL | 62 | 21 | 22 | 26 | 66 | 4 | 201 |
| AQUITAINE | | | | | | | |
| DORDOGNE | 7 | 5 | 11 | 20 | 37 | 1 | 81 |
| GIRONDE | 109 | 4 | 16 | 25 | 62 | - | 216 |
| LANDES | 7 | 5 | 10 | 8 | 28 | - | 58 |
| LOT ET GARONNE | 11 | 2 | 10 | 2 | 23 | - | 48 |
| PYRENEES ATLANTIQUES | 4 | 8 | 13 | 13 | 60 | 1 | 99 |
| TOTAL | 138 | 24 | 60 | 68 | 210 | 2 | 502 |
| MIDI PYRENEES | | | | | | | |
| ARIEGE | 5 | 1 | 8 | 2 | 16 | 3 | 35 |
| AVEYRON | 10 | 9 | 13 | 5 | 29 | - | 66 |
| GARONNE (HAUTE) | 53 | 9 | 13 | 5 | 56 | 5 | 141 |
| GERS | 7 | 2 | 9 | 1 | 37 | 1 | 57 |
| LOT | 3 | 3 | 4 | 2 | 24 | 1 | 37 |
| PYRENEES (HAUTES) | 6 | 12 | 12 | 11 | 57 | - | 98 |
| TARN | 6 | 1 | 19 | 8 | 37 | - | 71 |
| TARN ET GARONNE | 7 | 1 | 4 | 1 | 11 | - | 24 |
| TOTAL | 97 | 38 | 82 | 35 | 267 | 10 | 529 |

Immatriculations des autobus et autocars d'occasion en 1979 par départements

| REGIONS ET DEPARTEMENTS | NOMBRE DE PLACES ASSISES | | | | | | TOTAL |
|-----------------------------------|--------------------------|----------------|----------------|----------------|-------------------|---------------|--------------|
| | MOINS DE 10 PLACES | 10 A 19 PLACES | 20 A 29 PLACES | 30 A 39 PLACES | 40 PLACES ET PLUS | NON DETERMINE | |
| LIMOUSIN | | | | | | | |
| CORREZE | 5 | 6 | 11 | 1 | 16 | 1 | 40 |
| CREUSE | 5 | 4 | 6 | 2 | 9 | - | 26 |
| VIENNE(HAUTE) | 11 | 4 | 8 | 5 | 23 | 1 | 52 |
| TOTAL | 21 | 14 | 25 | 8 | 48 | 2 | 118 |
| RHONÉ ALPES | | | | | | | |
| AIN | 23 | 7 | 7 | 11 | 12 | - | 60 |
| ARDECHE | 12 | 8 | 5 | 8 | 39 | 3 | 75 |
| DRÔME | 48 | 3 | 4 | 6 | 30 | - | 91 |
| ISERE | 147 | 14 | 15 | 13 | 37 | - | 226 |
| LOIRE | 23 | 9 | 12 | 11 | 61 | - | 116 |
| RHÔNE | 146 | 8 | 9 | 11 | 48 | - | 222 |
| SAVOIE | 29 | 17 | 20 | 9 | 36 | - | 111 |
| SAVOIE(HAUTE) | 27 | 8 | 13 | 31 | 63 | - | 142 |
| TOTAL | 455 | 74 | 85 | 100 | 326 | 3 | 1.043 |
| AUVERGNE | | | | | | | |
| ALLIER | 26 | 6 | 4 | 1 | 21 | - | 58 |
| CANTAL | 1 | 6 | 7 | 6 | 14 | - | 34 |
| LOZERE(HAUTE) | 6 | 8 | 10 | 5 | 25 | - | 54 |
| PUY DE DOME | 13 | 9 | 20 | 9 | 85 | 1 | 137 |
| TOTAL | 46 | 29 | 41 | 21 | 145 | 1 | 283 |
| LANGUEDOC ROUSSILLON | | | | | | | |
| AUDE | 7 | 4 | 18 | 8 | 35 | 3 | 75 |
| GARD | 15 | 6 | 8 | 4 | 33 | 5 | 71 |
| HERAULT | 88 | 8 | 9 | 27 | 148 | 2 | 232 |
| LOZERE | 2 | 2 | 3 | - | 9 | 1 | 17 |
| PYRENEES ORIENTALES | 14 | 4 | 8 | 12 | 84 | - | 122 |
| TOTAL | 126 | 24 | 46 | 51 | 309 | 11 | 567 |
| PROVENCE ALPES COTE D AZUR | | | | | | | |
| ALPES DE HAUTE PROVENCE | 5 | 5 | 5 | 3 | 6 | - | 24 |
| ALPES(HAUTES) | 2 | 12 | 2 | 2 | 8 | - | 26 |
| ALPES MARITIMES | 172 | 10 | 18 | 13 | 24 | - | 237 |
| BOUCHES DU RHONE | 204 | 14 | 23 | 11 | 59 | - | 311 |
| VAR | 32 | 8 | 9 | 11 | 72 | - | 132 |
| VAUCLUSE | 29 | 9 | 12 | 5 | 9 | 4 | 68 |
| TOTAL | 444 | 58 | 69 | 45 | 178 | 4 | 798 |
| CORSE | | | | | | | |
| CORSE SUD | 3 | 4 | 11 | 11 | 11 | - | 40 |
| CORSE(HAUTE) | 7 | 6 | 8 | 13 | 12 | 2 | 48 |
| TOTAL | 10 | 10 | 19 | 24 | 23 | 2 | 88 |
| TOTAL FRANCE | 3.542 | 602 | 984 | 799 | 3.863 | 99 | 9.889 |

Immatriculations des camions et camionnettes d'occasion en 1979 par départements

| REGIONS ET DEPARTEMENTS | CLASSES DE CHARGES UTILES (EN TONNES) | | | | | | | | | | TOTAL |
|---------------------------|---------------------------------------|---------------|--------------|--------------|--------------|------------|--------------|-------------|--------------|----------------|---------------|
| | MOINS DE 1 | 1,0 A 1,7 | 1,8 A 2,9 | 3,0 A 4,5 | 4,6 A 6,5 | 6,6 A 8,9 | 9,0 A 12,9 | 13,0 A 16,9 | 17,0 ET PLUS | NON DETERMINEE | |
| ILE DE FRANCE | | | | | | | | | | | |
| PARIS | 6.455 | 3.285 | 925 | 236 | 190 | 141 | 156 | 89 | 8 | 486 | 11.971 |
| SEINE ET MARNE | 3.645 | 1.974 | 560 | 142 | 131 | 98 | 131 | 121 | 10 | 262 | 7.074 |
| YVELINES | 3.675 | 2.234 | 550 | 139 | 110 | 81 | 88 | 85 | 3 | 181 | 7.146 |
| ESSONNE | 3.656 | 2.216 | 516 | 147 | 144 | 70 | 110 | 51 | 3 | 222 | 7.135 |
| HAUTS DE SEINE | 4.072 | 2.358 | 676 | 189 | 150 | 100 | 106 | 89 | 3 | 350 | 8.093 |
| SEINE SAINT DENIS | 4.914 | 3.353 | 1.063 | 319 | 287 | 176 | 198 | 114 | 4 | 293 | 10.721 |
| VAL DE MARNE | 3.993 | 2.639 | 751 | 257 | 205 | 129 | 175 | 186 | 6 | 271 | 8.611 |
| VAL D OISE | 3.391 | 2.234 | 618 | 167 | 111 | 90 | 105 | 78 | 10 | 297 | 7.101 |
| TOTAL | 33.801 | 20.293 | 5.659 | 1.596 | 1.328 | 884 | 1.059 | 813 | 47 | 2.362 | 67.852 |
| CHAMPAGNE ARDENNE | | | | | | | | | | | |
| ARDENNES | 1.257 | 656 | 170 | 51 | 44 | 37 | 73 | 28 | - | 37 | 2.353 |
| AUBE | 1.490 | 665 | 131 | 44 | 54 | 34 | 74 | 27 | 4 | 62 | 2.585 |
| MARNE | 2.802 | 1.326 | 332 | 96 | 101 | 76 | 101 | 75 | 2 | 51 | 4.962 |
| MARNE (HAUTE) | 1.080 | 448 | 111 | 26 | 35 | 30 | 47 | 12 | - | 19 | 1.808 |
| TOTAL | 6.629 | 3.095 | 744 | 217 | 234 | 177 | 295 | 142 | 6 | 169 | 11.708 |
| PICARDIE | | | | | | | | | | | |
| AISNE | 2.343 | 970 | 255 | 226 | 318 | 69 | 112 | 64 | 1 | 58 | 4.416 |
| OISE | 2.708 | 1.303 | 310 | 104 | 79 | 70 | 87 | 36 | 6 | 278 | 4.981 |
| SOMME | 2.211 | 983 | 266 | 86 | 72 | 55 | 110 | 29 | - | 80 | 3.892 |
| TOTAL | 7.262 | 3.256 | 831 | 416 | 469 | 194 | 309 | 129 | 7 | 416 | 13.289 |
| HAUTE NORMANDIE | | | | | | | | | | | |
| EURE | 2.462 | 1.048 | 257 | 90 | 86 | 58 | 34 | 35 | 2 | 76 | 4.208 |
| SEINE MARITIME | 4.508 | 2.190 | 469 | 221 | 165 | 131 | 186 | 88 | 6 | 259 | 8.223 |
| TOTAL | 6.970 | 3.238 | 726 | 311 | 251 | 189 | 280 | 123 | 8 | 335 | 12.431 |
| CENTRE | | | | | | | | | | | |
| CHER | 1.716 | 730 | 177 | 65 | 44 | 41 | 83 | 15 | 2 | 59 | 2.932 |
| EURE ET LOIR | 1.786 | 710 | 202 | 66 | 58 | 39 | 71 | 26 | 2 | 38 | 2.998 |
| INDRE | 1.419 | 556 | 126 | 47 | 57 | 50 | 62 | 17 | 2 | 22 | 2.358 |
| INDRE ET LOIRE | 2.640 | 1.245 | 292 | 88 | 117 | 54 | 97 | 38 | 5 | 52 | 4.628 |
| LOIR ET CHER | 1.756 | 740 | 170 | 59 | 61 | 44 | 52 | 24 | - | 62 | 2.968 |
| LOIRET | 2.777 | 1.187 | 288 | 108 | 79 | 62 | 90 | 41 | 2 | 113 | 4.747 |
| TOTAL | 12.094 | 5.168 | 1.255 | 433 | 416 | 290 | 455 | 161 | 13 | 346 | 20.631 |
| BASSE NORMANDIE | | | | | | | | | | | |
| CALVADOS | 2.919 | 1.367 | 306 | 109 | 102 | 84 | 163 | 37 | 1 | 69 | 5.157 |
| MANCHE | 2.610 | 972 | 269 | 94 | 103 | 79 | 37 | 40 | 1 | 52 | 4.317 |
| ORNE | 1.797 | 709 | 165 | 74 | 72 | 54 | 69 | 17 | - | 43 | 3.000 |
| TOTAL | 7.326 | 3.048 | 740 | 277 | 277 | 217 | 329 | 94 | 2 | 164 | 12.474 |
| BOURGOGNE | | | | | | | | | | | |
| COTE D OR | 2.572 | 1.051 | 277 | 76 | 80 | 61 | 107 | 26 | 1 | 110 | 4.361 |
| NIEVRE | 1.295 | 573 | 127 | 58 | 45 | 38 | 55 | 15 | - | 25 | 2.231 |
| SAONE ET LOIRE | 2.984 | 1.290 | 321 | 111 | 101 | 69 | 120 | 43 | 1 | 62 | 5.101 |
| YONNE | 2.075 | 901 | 237 | 84 | 65 | 64 | 74 | 31 | 1 | 58 | 3.590 |
| TOTAL | 8.926 | 3.815 | 962 | 329 | 291 | 231 | 356 | 115 | 3 | 255 | 15.283 |
| NORD PAS DE CALAIS | | | | | | | | | | | |
| NORD | 6.568 | 3.772 | 841 | 358 | 277 | 199 | 311 | 129 | 17 | 228 | 12.700 |
| PAS DE CALAIS | 3.682 | 2.009 | 433 | 223 | 159 | 129 | 231 | 83 | 3 | 86 | 7.007 |
| TOTAL | 10.250 | 5.781 | 1.274 | 581 | 436 | 327 | 512 | 212 | 20 | 314 | 19.707 |

Immatriculations des camions et camionnettes d'occasion en 1979 par départements

| REGIONS ET DEPARTEMENTS | CLASSES DE CHARGES UTILES (EN TONNES) | | | | | | | | | | TOTAL |
|-------------------------|---------------------------------------|--------------|--------------|------------|------------|------------|------------|-------------|--------------|----------------|---------------|
| | MOINS DE 1 | 1,0 A 1,7 | 1,8 A 2,9 | 3,0 A 4,5 | 4,6 A 6,5 | 6,6 A 8,9 | 9,0 A 12,9 | 13,0 A 16,9 | 17,0 ET PLUS | NON DETERMINEE | |
| LORRAINE | | | | | | | | | | | |
| MEURTHE ET MOSELLE | 2.531 | 1.339 | 320 | 112 | 111 | 85 | 131 | 47 | 3 | 81 | 4.761 |
| MEUSE | 1.040 | 397 | 93 | 58 | 42 | 25 | 48 | 7 | - | 15 | 1.725 |
| MOSELLE | 2.733 | 1.776 | 405 | 165 | 159 | 99 | 176 | 66 | 4 | 63 | 6.214 |
| VOSGES | 1.906 | 798 | 189 | 83 | 83 | 62 | 102 | 38 | 2 | 84 | 3.347 |
| TOTAL | 8.210 | 4.310 | 1.007 | 418 | 395 | 272 | 457 | 158 | 9 | 811 | 16.047 |
| ALSACE | | | | | | | | | | | |
| RHIN (BAS) | 3.016 | 1.462 | 394 | 142 | 192 | 164 | 199 | 55 | 1 | 289 | 5.914 |
| RHIN (HAUT) | 2.387 | 1.224 | 318 | 103 | 83 | 71 | 115 | 44 | - | 95 | 4.440 |
| TOTAL | 5.403 | 2.686 | 712 | 245 | 275 | 235 | 314 | 99 | 1 | 384 | 10.354 |
| FRANCHE COMTE | | | | | | | | | | | |
| DOUBS | 1.987 | 1.014 | 234 | 90 | 65 | 68 | 113 | 46 | 1 | 53 | 3.671 |
| JURA | 1.489 | 616 | 151 | 44 | 38 | 35 | 53 | 32 | 1 | 32 | 2.491 |
| SAONE (HAUTE) | 1.257 | 478 | 88 | 50 | 52 | 31 | 70 | 28 | - | 41 | 2.095 |
| BELFORT (TERRITOIRE DE) | 534 | 275 | 54 | 15 | 24 | 13 | 11 | 3 | - | 31 | 957 |
| TOTAL | 5.267 | 2.383 | 527 | 199 | 179 | 144 | 247 | 109 | 2 | 157 | 9.214 |
| PAYS DE LA LOIRE | | | | | | | | | | | |
| LOIRE ATLANTIQUE | 3.723 | 2.068 | 528 | 136 | 152 | 112 | 176 | 58 | 6 | 54 | 7.013 |
| MAINE ET LOIRE | 2.901 | 1.330 | 401 | 98 | 107 | 68 | 120 | 40 | - | 77 | 5.142 |
| MAYENNE | 1.279 | 479 | 145 | 77 | 90 | 44 | 64 | 18 | 2 | 10 | 2.208 |
| SARTHE | 2.082 | 841 | 212 | 72 | 68 | 51 | 72 | 39 | - | 30 | 3.467 |
| VENDEE | 2.416 | 1.014 | 233 | 87 | 102 | 74 | 121 | 31 | - | 28 | 4.106 |
| TOTAL | 12.401 | 5.732 | 1.519 | 470 | 519 | 349 | 553 | 186 | 8 | 199 | 21.936 |
| BRETAGNE | | | | | | | | | | | |
| COTES DU NORD | 2.287 | 903 | 203 | 82 | 80 | 58 | 96 | 36 | 1 | 102 | 3.848 |
| FINISTERE | 2.975 | 1.227 | 316 | 116 | 120 | 99 | 133 | 65 | 1 | 34 | 5.086 |
| ILLE ET VILAINE | 2.605 | 1.162 | 281 | 113 | 148 | 112 | 164 | 67 | - | 135 | 4.787 |
| MORBIHAN | 2.151 | 1.065 | 262 | 79 | 113 | 74 | 124 | 32 | 3 | 41 | 3.944 |
| TOTAL | 10.018 | 4.357 | 1.062 | 390 | 461 | 343 | 517 | 200 | 5 | 312 | 17.665 |
| POITOU CHARENTES | | | | | | | | | | | |
| CHARENTE | 2.107 | 816 | 241 | 78 | 80 | 55 | 114 | 20 | 1 | 63 | 3.575 |
| CHARENTE MARITIME | 3.397 | 1.465 | 385 | 114 | 101 | 73 | 118 | 37 | 1 | 105 | 5.796 |
| SEVRES (DEUX) | 1.870 | 800 | 381 | 125 | 104 | 64 | 83 | 18 | 2 | 29 | 3.476 |
| Vienne | 2.092 | 928 | 228 | 59 | 61 | 65 | 98 | 22 | 2 | 53 | 3.599 |
| TOTAL | 9.466 | 4.009 | 1.235 | 376 | 346 | 258 | 403 | 97 | 6 | 250 | 16.446 |
| AQUITAINE | | | | | | | | | | | |
| DORDOGNE | 2.524 | 1.106 | 301 | 98 | 109 | 71 | 165 | 30 | 3 | 71 | 4.478 |
| GIRONDE | 5.333 | 2.769 | 712 | 249 | 217 | 144 | 265 | 97 | 9 | 472 | 10.267 |
| LANDES | 1.791 | 642 | 165 | 59 | 81 | 68 | 107 | 24 | 2 | 43 | 2.982 |
| LOT ET GARONNE | 2.040 | 1.052 | 396 | 110 | 126 | 95 | 192 | 18 | 1 | 40 | 4.070 |
| PYRENEES ATLANTIQUES | 2.747 | 1.130 | 267 | 101 | 70 | 69 | 127 | 45 | 3 | 99 | 4.658 |
| TOTAL | 14.435 | 6.699 | 1.841 | 617 | 603 | 447 | 856 | 214 | 18 | 725 | 26.455 |
| MIDI PYRENEES | | | | | | | | | | | |
| ARIEGE | 931 | 369 | 88 | 35 | 28 | 21 | 41 | 11 | - | 30 | 1.554 |
| AVEYRON | 1.729 | 895 | 207 | 69 | 75 | 76 | 123 | 27 | - | 40 | 3.241 |
| GARONNE (HAUTE) | 4.455 | 2.166 | 558 | 173 | 137 | 150 | 198 | 56 | 3 | 223 | 8.119 |
| GERS | 1.343 | 580 | 159 | 40 | 34 | 53 | 116 | 10 | 1 | 50 | 2.386 |
| LOT | 1.165 | 508 | 120 | 55 | 50 | 42 | 57 | 9 | - | 44 | 2.060 |
| PYRENEES (HAUTES) | 1.273 | 493 | 92 | 36 | 30 | 25 | 34 | 9 | - | 89 | 2.081 |
| TARN | 2.078 | 774 | 194 | 68 | 99 | 82 | 100 | 34 | - | 65 | 3.494 |
| TARN ET GARONNE | 1.440 | 668 | 240 | 56 | 71 | 48 | 85 | 16 | 2 | 27 | 2.653 |
| TOTAL | 14.414 | 6.453 | 1.658 | 532 | 524 | 497 | 764 | 172 | 6 | 568 | 25.588 |

Immatriculations des camions et camionnettes d'occasion en 1979 par départements

| REGIONS ET DEPARTEMENTS | CLASSES DE CHARGES UTILES (EN TONNES) | | | | | | | | | | TOTAL |
|-----------------------------------|---------------------------------------|-----------------|-----------------|-----------------|-----------------|-----------------|------------------|-------------------|--------------------|------------------------|----------------|
| | MOINS DE 1 | 1,0 A 1,7 | 1,8 A 2,9 | 3,0 A 4,5 | 4,6 A 6,5 | 6,6 A 8,9 | 9,0 A 12,9 | 13,0 A 16,9 | 17,0 ET PLUS | NON DETER- MINEE | |
| LIMOUSIN | | | | | | | | | | | |
| CORREZE | 1.363 | 618 | 151 | 54 | 63 | 58 | 70 | 26 | 2 | 26 | 2.431 |
| CREUSE | 770 | 301 | 54 | 29 | 28 | 26 | 28 | 7 | 1 | 20 | 1.264 |
| VIENNE(HAUTE) | 1.644 | 765 | 200 | 68 | 62 | 60 | 83 | 23 | - | 25 | 2.930 |
| TOTAL | 3.777 | 1.684 | 405 | 151 | 153 | 144 | 181 | 56 | 3 | 71 | 6.625 |
| RHONE ALPES | | | | | | | | | | | |
| AIN | 2.583 | 1.148 | 250 | 68 | 92 | 63 | 120 | 36 | 3 | 63 | 4.426 |
| ARDECHE | 1.820 | 708 | 119 | 63 | 59 | 38 | 74 | 29 | - | 27 | 2.937 |
| DROME | 2.846 | 1.247 | 309 | 115 | 108 | 79 | 168 | 44 | 1 | 90 | 5.007 |
| ISERE | 4.869 | 2.361 | 623 | 193 | 127 | 95 | 247 | 83 | 3 | 367 | 8.969 |
| LOIRE | 3.728 | 1.739 | 395 | 143 | 117 | 83 | 155 | 42 | - | 71 | 6.473 |
| RHONE | 7.104 | 3.830 | 974 | 235 | 210 | 157 | 246 | 83 | 5 | 358 | 13.212 |
| SAVOIE | 1.990 | 906 | 217 | 76 | 60 | 45 | 100 | 28 | 2 | 126 | 3.550 |
| SAVOIE(HAUTE) | 3.063 | 1.285 | 287 | 100 | 61 | 75 | 136 | 58 | 1 | 351 | 5.417 |
| TOTAL | 28.003 | 13.224 | 3.174 | 993 | 834 | 646 | 1.246 | 403 | 15 | 1.453 | 49.991 |
| AUVERGNE | | | | | | | | | | | |
| ALLIER | 1.866 | 803 | 223 | 100 | 88 | 61 | 111 | 41 | 1 | 84 | 3.378 |
| CANTAL | 906 | 404 | 126 | 64 | 55 | 50 | 68 | 40 | 4 | 21 | 1.738 |
| LOIRE(HAUTE) | 1.185 | 452 | 114 | 50 | 44 | 37 | 61 | 14 | - | 16 | 1.973 |
| PUY DE DOME | 3.426 | 1.244 | 337 | 121 | 107 | 79 | 159 | 58 | - | 62 | 5.593 |
| TOTAL | 7.383 | 2.903 | 800 | 335 | 294 | 227 | 399 | 153 | 5 | 183 | 12.682 |
| LANGUEDOC ROUSSILLON | | | | | | | | | | | |
| AUDE | 1.856 | 875 | 176 | 65 | 58 | 47 | 89 | 16 | - | 53 | 3.235 |
| GARD | 3.627 | 1.715 | 319 | 139 | 121 | 89 | 143 | 27 | 6 | 86 | 6.276 |
| HERAULT | 4.352 | 2.113 | 405 | 146 | 103 | 73 | 162 | 47 | 2 | 140 | 7.543 |
| LOZERE | 505 | 203 | 52 | 25 | 21 | 18 | 32 | 12 | - | 13 | 881 |
| PYRENEES ORIENTALES | 2.301 | 1.185 | 217 | 98 | 63 | 47 | 98 | 27 | 1 | 41 | 4.078 |
| TOTAL | 12.641 | 6.091 | 1.169 | 473 | 366 | 273 | 529 | 129 | 9 | 333 | 22.013 |
| PROVENCE ALPES COTE D AZUR | | | | | | | | | | | |
| ALPES DE HAUTE PROVENCE | 988 | 384 | 125 | 89 | 52 | 26 | 43 | 16 | - | 34 | 1.757 |
| ALPES(HAUTES) | 778 | 344 | 90 | 27 | 16 | 17 | 46 | 8 | 2 | 28 | 1.356 |
| ALPES MARITIMES | 4.368 | 1.969 | 425 | 179 | 108 | 115 | 145 | 60 | 1 | 903 | 8.273 |
| BOUCHES DU RHONE | 6.697 | 3.860 | 828 | 409 | 294 | 184 | 319 | 151 | 22 | 1.126 | 13.900 |
| VAR | 4.402 | 1.975 | 417 | 176 | 105 | 97 | 134 | 37 | 3 | 90 | 7.436 |
| VAUCLUSE | 3.712 | 1.757 | 368 | 181 | 159 | 124 | 217 | 30 | 3 | 111 | 6.662 |
| TOTAL | 20.945 | 10.289 | 2.253 | 1.061 | 734 | 563 | 904 | 312 | 31 | 2.292 | 39.384 |
| CORSE | | | | | | | | | | | |
| CORSE SUD | 743 | 393 | 80 | 35 | 37 | 27 | 58 | 22 | - | 39 | 1.434 |
| CORSE(HAUTE) | 902 | 387 | 96 | 35 | 31 | 52 | 57 | 18 | - | 41 | 1.629 |
| TOTAL | 1.645 | 780 | 176 | 70 | 68 | 79 | 125 | 40 | - | 80 | 3.063 |
| TOTAL FRANCE | 247.266 | 119.294 | 29.729 | 10.490 | 9.453 | 6.986 | 11.100 | 4.117 | 224 | 12.179 | 450.838 |

Immatriculations des tracteurs routiers d'occasion en 1979 par départements

| REGIONS ET DEPARTEMENTS | CLASSES DE PUISSANCE FISCALE | | | | | | TOTAL |
|---------------------------|------------------------------|------------|------------|------------|---------------|----------------|--------------|
| | MOINS DE 11 CV | 11 A 16 CV | 17 A 20 CV | 21 A 25 CV | PLUS DE 25 CV | NON DETERMINEE | |
| ILE DE FRANCE | | | | | | | |
| PARIS | 1 | 23 | 4 | 10 | 165 | - | 203 |
| SEINE ET MARNE | 2 | 11 | 10 | 26 | 212 | - | 261 |
| YVELINES | 3 | 17 | 11 | 20 | 133 | - | 184 |
| ESSONNE | 4 | 14 | 2 | 12 | 126 | - | 158 |
| HAUTS DE SEINE | 1 | 14 | 8 | 12 | 142 | - | 177 |
| SEINE SAINT DENIS | 3 | 16 | 20 | 29 | 263 | - | 331 |
| VAL DE MARNE | 2 | 28 | 12 | 15 | 216 | - | 273 |
| VAL D OISE | - | 13 | 11 | 17 | 177 | - | 218 |
| TOTAL | 16 | 136 | 78 | 141 | 1.434 | - | 1.805 |
| CHAMPAGNE ARDENNE | | | | | | | |
| ARDENNES | 1 | 3 | 2 | 7 | 79 | - | 92 |
| AUBE | - | 5 | 16 | 8 | 72 | - | 101 |
| MARNE | 6 | 26 | 15 | 25 | 210 | - | 282 |
| MARNE(HAUTE) | - | - | 3 | 3 | 65 | - | 71 |
| TOTAL | 7 | 34 | 36 | 43 | 426 | - | 546 |
| PICARDIE | | | | | | | |
| AISNE | 2 | 7 | 5 | 21 | 235 | - | 270 |
| OISE | 6 | 9 | 8 | 18 | 148 | - | 189 |
| SOMME | 1 | 4 | 8 | 30 | 161 | - | 204 |
| TOTAL | 9 | 20 | 21 | 69 | 544 | - | 663 |
| HAUTE NORMANDIE | | | | | | | |
| EURE | 7 | 9 | 8 | 21 | 152 | - | 197 |
| SEINE MARITIME | 3 | 15 | 23 | 30 | 481 | - | 552 |
| TOTAL | 10 | 24 | 31 | 51 | 633 | - | 749 |
| CENTRE | | | | | | | |
| CHER | 2 | 4 | 6 | 7 | 85 | - | 104 |
| EURE ET LOIR | 3 | 5 | 6 | 13 | 70 | - | 97 |
| INDRE | - | 6 | 5 | 4 | 72 | - | 87 |
| INDRE ET LOIRE | 3 | 4 | 4 | 20 | 121 | - | 152 |
| LOIR ET CHER | 1 | 2 | 3 | 4 | 58 | - | 68 |
| LOIRET | - | 4 | 8 | 22 | 139 | - | 173 |
| TOTAL | 9 | 25 | 32 | 70 | 545 | - | 681 |
| BASSE NORMANDIE | | | | | | | |
| CALVADOS | 4 | 7 | 5 | 17 | 172 | - | 205 |
| MANCHE | 6 | 3 | 3 | 10 | 117 | - | 139 |
| ORNE | 1 | 12 | 9 | 15 | 118 | - | 155 |
| TOTAL | 11 | 22 | 17 | 42 | 407 | - | 499 |
| BOURGOGNE | | | | | | | |
| COTE D OR | 3 | 7 | 5 | 19 | 117 | - | 150 |
| NIEVRE | - | 3 | 2 | 9 | 61 | - | 75 |
| SAONE ET LOIRE | - | 12 | 8 | 19 | 117 | - | 156 |
| YVONNE | 4 | 5 | 12 | 8 | 98 | - | 127 |
| TOTAL | 7 | 27 | 27 | 54 | 393 | - | 508 |
| NORD PAS DE CALAIS | | | | | | | |
| NORD | 1 | 35 | 32 | 58 | 498 | - | 624 |
| PAS DE CALAIS | 3 | 6 | 7 | 29 | 407 | - | 452 |
| TOTAL | 4 | 41 | 39 | 87 | 905 | - | 1.076 |

Immatriculations des tracteurs routiers d'occasion en 1979 par départements

| REGIONS ET DEPARTEMENTS | CLASSES DE PUISSANCE FISCALE | | | | | | TOTAL |
|-------------------------|------------------------------|------------|------------|------------|---------------|----------------|--------------|
| | MOINS DE 11 CV | 11 A 16 CV | 17 A 20 CV | 21 A 25 CV | PLUS DE 25 CV | NON DETERMINEE | |
| LORRAINE | | | | | | | |
| MEURTHE ET MOSELLE | 11 | 6 | 9 | 15 | 157 | - | 189 |
| MEUSE | 11 | 8 | 5 | 3 | 73 | - | 90 |
| MOSELLE | 11 | 3 | 1 | 18 | 275 | - | 298 |
| VOSGES | 3 | 4 | 6 | 14 | 79 | - | 106 |
| TOTAL | 61 | 21 | 21 | 51 | 584 | - | 683 |
| ALSACE | | | | | | | |
| RHIN(BAS) | 4 | 8 | 10 | 14 | 187 | - | 223 |
| RHIN(HAUT) | 12 | 13 | 5 | 13 | 110 | - | 153 |
| TOTAL | 16 | 21 | 15 | 27 | 297 | - | 376 |
| FRANCHE COMTE | | | | | | | |
| DOUBS | 1 | 1 | 2 | 8 | 77 | - | 89 |
| JURA | 5 | 4 | - | 10 | 85 | - | 104 |
| SAONE(HAUTE) | 2 | 4 | 9 | 6 | 66 | - | 87 |
| BELFURT(TERRITOIRE DE) | 1 | 1 | - | 2 | 31 | - | 35 |
| TOTAL | 9 | 10 | 11 | 26 | 259 | - | 315 |
| PAYS DE LA LOIRE | | | | | | | |
| LOIRE ATLANTIQUE | 4 | 19 | 14 | 38 | 301 | - | 376 |
| MAINE ET LOIRE | - | 9 | 9 | 19 | 109 | - | 146 |
| MAYENNE | 1 | 3 | 6 | 8 | 82 | 1 | 101 |
| SARTHE | 1 | 7 | 9 | 23 | 120 | - | 160 |
| VENDEE | 1 | 10 | 6 | 16 | 125 | - | 158 |
| TOTAL | 7 | 48 | 44 | 104 | 737 | 1 | 941 |
| BRETAGNE | | | | | | | |
| COTES DU NORD | 1 | 4 | 5 | 4 | 111 | - | 125 |
| FINISTERE | 3 | 2 | 9 | 4 | 139 | - | 157 |
| ILLE ET VILAINE | 1 | 12 | 5 | 11 | 185 | - | 214 |
| MORBIHAN | 2 | 3 | 10 | 7 | 156 | - | 178 |
| TOTAL | 7 | 21 | 29 | 26 | 591 | - | 674 |
| POITOU CHARENTES | | | | | | | |
| CHARENTE | 1 | 3 | 1 | 12 | 95 | - | 112 |
| CHARENTE MARITIME | 3 | 3 | 5 | 11 | 154 | - | 176 |
| SEVRES(DEUX) | 2 | 6 | 9 | 82 | 148 | - | 247 |
| VIENNE | 1 | 6 | 9 | 8 | 113 | - | 137 |
| TOTAL | 7 | 18 | 24 | 113 | 510 | - | 672 |
| AQUITAINE | | | | | | | |
| DORDOGNE | 2 | 8 | 6 | 8 | 149 | - | 173 |
| GIRONDE | 1 | 16 | 17 | 48 | 339 | - | 421 |
| LANDES | 1 | 5 | 2 | 7 | 76 | - | 91 |
| LOT ET GARONNE | 1 | 10 | 9 | 19 | 190 | 2 | 231 |
| PYRENEES ATLANTIQUES | 2 | 5 | 3 | 13 | 151 | - | 171 |
| TOTAL | 7 | 44 | 37 | 92 | 905 | 2 | 1.087 |
| MIDI PYRENEES | | | | | | | |
| ARIEGE | 1 | 1 | 1 | - | 37 | - | 40 |
| AVEYRON | 7 | 4 | 1 | 6 | 92 | - | 110 |
| GARONNE(HAUTE) | 3 | 12 | 7 | 26 | 238 | - | 286 |
| GERS | - | 3 | 2 | 5 | 68 | - | 79 |
| LOT | 1 | 2 | 1 | 10 | 43 | - | 57 |
| PYRENEES(HAUTES) | 1 | 4 | - | 2 | 38 | - | 45 |
| TARN | 3 | 6 | 5 | 9 | 114 | 1 | 138 |
| TARN ET GARONNE | 2 | 2 | 4 | 9 | 74 | - | 91 |
| TOTAL | 18 | 34 | 21 | 58 | 704 | 1 | 846 |

Immatriculations des tracteurs routiers d'occasion en 1979 par départements

| REGIONS ET DEPARTEMENTS | CLASSES DE PUISSANCE FISCALE | | | | | | TOTAL |
|----------------------------|------------------------------|------------|------------|------------|---------------|----------------|--------|
| | MOINS DE 11 CV | 11 A 16 CV | 17 A 20 CV | 21 A 25 CV | PLUS DE 25 CV | NON DETERMINEE | |
| LIMOUSIN | | | | | | | |
| CORREZE | 4 | 7 | 1 | 10 | 90 | 1 | 113 |
| CREUSE | - | 7 | 1 | 3 | 26 | - | 37 |
| Vienne(HAUTE) | 2 | 4 | 9 | 8 | 86 | - | 109 |
| TOTAL | 6 | 18 | 11 | 21 | 202 | 1 | 259 |
| RHONE ALPES | | | | | | | |
| AIN | 1 | 6 | 2 | 11 | 104 | - | 124 |
| ARDECHE | 3 | 3 | 5 | 7 | 72 | - | 90 |
| DROME | 2 | 3 | 4 | 12 | 168 | - | 189 |
| ISERE | 6 | 4 | 3 | 12 | 258 | - | 283 |
| LOIRE | 4 | 7 | 8 | 24 | 163 | - | 206 |
| RHONE | 1 | 16 | 14 | 29 | 273 | - | 332 |
| SAVOIE | 3 | 4 | 2 | 5 | 106 | - | 120 |
| SAVOIE(HAUTE) | 4 | 1 | 1 | 11 | 121 | - | 138 |
| TOTAL | 24 | 44 | 39 | 110 | 1.265 | - | 1.432 |
| AUVERGNE | | | | | | | |
| ALLIER | 1 | 8 | 5 | 14 | 92 | - | 120 |
| CANTAL | 20 | 1 | 2 | 4 | 38 | - | 65 |
| LOIRE(HAUTE) | 5 | 2 | 1 | 8 | 38 | - | 54 |
| PUY DE DOME | 1 | 9 | 1 | 17 | 132 | - | 160 |
| TOTAL | 27 | 20 | 9 | 43 | 300 | - | 399 |
| LANGUEDOC ROUSSILLON | | | | | | | |
| AUDE | 4 | 3 | 6 | 6 | 112 | - | 131 |
| GARD | 2 | 8 | 5 | 13 | 147 | - | 175 |
| HERAULT | 2 | 7 | 8 | 15 | 227 | - | 259 |
| LOZERE | 3 | - | - | 4 | 23 | - | 30 |
| PYRENEES ORIENTALES | 1 | 2 | 2 | 6 | 138 | - | 149 |
| TOTAL | 12 | 20 | 21 | 44 | 647 | - | 744 |
| PROVENCE ALPES COTE D AZUR | | | | | | | |
| ALPES DE HAUTE PROVENCE | 4 | 4 | 1 | 2 | 27 | - | 38 |
| ALPES(HAUTES) | - | - | - | - | 31 | 1 | 32 |
| ALPES MARITIMES | 4 | 5 | 7 | 11 | 138 | - | 165 |
| BOUCHES DU RHONE | 1 | 5 | 10 | 37 | 498 | - | 555 |
| VAR | 4 | 6 | 6 | 14 | 110 | 1 | 141 |
| VAUCLUSE | 2 | 12 | 8 | 26 | 240 | - | 288 |
| TOTAL | 15 | 36 | 32 | 90 | 1.044 | 2 | 1.219 |
| CORSE | | | | | | | |
| CORSE SUD | - | 2 | 2 | 3 | 32 | - | 39 |
| CORSE(HAUTE) | 1 | - | 1 | 1 | 47 | - | 50 |
| TOTAL | 1 | 2 | 3 | 4 | 79 | - | 89 |
| TOTAL FRANCE | 235 | 686 | 598 | 1.376 | 13.411 | 7 | 16.313 |

Immatriculations des remorques d'occasion en 1979 par départements

| REGIONS ET DEPARTEMENTS | CLASSES DE CHARGES UTILES (EN TONNES) | | | | | | | | | | TOTAL |
|---------------------------|---------------------------------------|-----------------|-----------------|-----------------|-----------------|-----------------|------------------|-------------------|--------------------|------------------------|------------|
| | MOINS DE 1 | 1,0 A 1,7 | 1,8 A 2,9 | 3,0 A 4,5 | 4,6 A 6,5 | 6,6 A 8,9 | 9,0 A 12,9 | 13,0 A 16,9 | 17,0 ET PLUS | NON DETER- MINEE | |
| ILE DE FRANCE | | | | | | | | | | | |
| PARIS | - | - | - | 7 | 19 | 6 | 17 | 4 | 11 | - | 64 |
| SEINE ET MARNE | - | - | 1 | 7 | 9 | 4 | 12 | 4 | 9 | - | 46 |
| YVELINES | - | - | - | 2 | 5 | 1 | 2 | - | 5 | - | 15 |
| ESSONNE | - | - | - | 1 | 10 | 4 | 11 | 8 | 10 | - | 44 |
| HAUTS DE SEINE | - | - | 1 | 1 | 13 | 9 | 8 | 6 | 14 | - | 52 |
| SEINE SAINT DENIS | - | - | - | 4 | 8 | 4 | 25 | 13 | 11 | - | 65 |
| VAL DE MARNE | - | 1 | 1 | 4 | 9 | 2 | 6 | 5 | 12 | - | 40 |
| VAL D OISE | 1 | - | 1 | 1 | 7 | 4 | 11 | 4 | 7 | 1 | 37 |
| TOTAL | 1 | 1 | 4 | 27 | 80 | 34 | 92 | 44 | 79 | 1 | 363 |
| CHAMPAGNE ARDENNE | | | | | | | | | | | |
| ARDENNES | 1 | - | - | 1 | - | 1 | 13 | 2 | 3 | - | 21 |
| AUBE | - | - | 1 | 3 | 8 | - | 5 | 3 | 2 | - | 22 |
| MARNE | 1 | - | 6 | 3 | 6 | 4 | 13 | 7 | 1 | - | 41 |
| MARNE (HAUTE) | - | - | - | - | 2 | 1 | 4 | 2 | 4 | - | 13 |
| TOTAL | 2 | - | 7 | 7 | 16 | 6 | 35 | 14 | 10 | - | 97 |
| PICARDE | | | | | | | | | | | |
| AISNE | - | 1 | 3 | 145 | 25 | 9 | 4 | 5 | 6 | - | 198 |
| OISE | - | - | - | - | 7 | 4 | 5 | 4 | 1 | - | 21 |
| SOMME | - | - | 1 | 3 | 5 | 2 | 11 | 5 | 2 | - | 29 |
| TOTAL | - | 1 | 4 | 148 | 37 | 15 | 20 | 14 | 9 | - | 248 |
| HAUTE NORMANDIE | | | | | | | | | | | |
| EURE | - | - | - | 5 | 13 | 4 | 12 | 9 | 2 | - | 45 |
| SEINE MARITIME | - | - | - | 6 | 20 | 5 | 14 | 4 | 15 | - | 64 |
| TOTAL | - | - | - | 11 | 33 | 9 | 26 | 13 | 17 | - | 109 |
| CENTRE | | | | | | | | | | | |
| CHER | - | - | 1 | 1 | 3 | 1 | 7 | 3 | 6 | - | 22 |
| EURE ET LOIR | - | - | - | 2 | 4 | 4 | 12 | 4 | 2 | - | 28 |
| INDRE | - | - | - | - | 1 | 2 | 5 | 3 | 3 | - | 14 |
| INDRE ET LOIRE | 1 | - | 1 | 6 | 2 | 4 | 7 | 2 | 7 | - | 30 |
| LOIR ET CHER | 1 | - | - | 3 | 6 | 4 | 5 | 5 | 6 | - | 31 |
| LOIRET | - | 1 | - | 1 | 10 | 3 | 7 | 4 | 2 | 1 | 28 |
| TOTAL | 2 | 1 | 2 | 13 | 26 | 18 | 43 | 21 | 26 | 1 | 153 |
| BASSE NORMANDIE | | | | | | | | | | | |
| CALVADOS | - | 1 | 1 | - | 12 | 6 | 23 | 7 | 7 | - | 57 |
| MANCHE | - | - | 1 | 2 | 6 | 6 | 21 | 13 | 1 | - | 50 |
| ORNE | - | - | 2 | 1 | 8 | 2 | 13 | 10 | 2 | 1 | 39 |
| TOTAL | - | 1 | 4 | 3 | 26 | 14 | 57 | 30 | 10 | 1 | 146 |
| BOURGOGNE | | | | | | | | | | | |
| COTE D OR | - | - | - | 2 | 4 | 6 | 8 | 9 | 6 | - | 35 |
| NIEVRE | - | 1 | - | - | 5 | 1 | 3 | 5 | - | - | 15 |
| SAONE ET LOIRE | - | - | 1 | 2 | 3 | 4 | 13 | 5 | 4 | 1 | 33 |
| YONNE | - | - | - | 1 | 6 | 1 | 9 | 6 | 4 | - | 27 |
| TOTAL | - | 1 | 1 | 5 | 18 | 12 | 33 | 25 | 14 | 1 | 110 |
| NORD PAS DE CALAIS | | | | | | | | | | | |
| NORD | 1 | - | 1 | 26 | 20 | 8 | 31 | 13 | 35 | 1 | 136 |
| PAS DE CALAIS | - | - | - | 5 | 7 | 9 | 19 | 8 | 12 | - | 60 |
| TOTAL | 1 | - | 1 | 31 | 27 | 17 | 50 | 21 | 47 | 1 | 196 |

Immatriculations des remorques d'occasion en 1979 par départements

| REGIONS ET DEPARTEMENTS | CLASSES DE CHARGES UTILES (EN TONNES) | | | | | | | | | | TOTAL |
|----------------------------|---------------------------------------|-----------------|-----------------|-----------------|-----------------|-----------------|------------------|-------------------|--------------------|------------------------|-------|
| | MOINS DE 1 | 1,0 A 1,7 | 1,8 A 2,9 | 3,0 A 4,5 | 4,6 A 6,5 | 6,6 A 8,9 | 9,0 A 12,9 | 13,0 A 16,9 | 17,0 ET PLUS | NON DETER- MINEE | |
| LORRAINE | | | | | | | | | | | |
| MEURTHE ET MOSELLE | - | - | 1 | 1 | 4 | 7 | 12 | 6 | 9 | - | 40 |
| MEUSE | - | - | - | - | 1 | 2 | 5 | 5 | 2 | - | 15 |
| MOSELLE | 1 | - | - | 2 | 4 | 5 | 15 | 20 | 11 | - | 58 |
| VOSGES | - | 1 | - | 2 | 1 | 2 | 14 | 10 | - | - | 30 |
| TOTAL | 1 | 1 | 1 | 5 | 10 | 16 | 46 | 41 | 22 | - | 143 |
| ALSACE | | | | | | | | | | | |
| RHIN(BAS) | - | - | - | 6 | 19 | 19 | 28 | 14 | 2 | - | 88 |
| RHIN(HAUT) | - | - | - | 2 | 8 | 1 | 7 | 8 | 6 | 1 | 33 |
| TOTAL | - | - | - | 8 | 27 | 20 | 35 | 22 | 8 | 1 | 121 |
| FRANCHE COMTE | | | | | | | | | | | |
| DJUBS | - | - | 2 | 1 | 4 | 1 | 14 | 10 | 2 | - | 34 |
| JURA | - | - | - | 2 | 5 | 1 | 7 | 9 | 2 | 1 | 27 |
| SABNE(HAUTE) | - | 1 | 2 | 1 | 2 | 2 | 5 | 2 | 4 | - | 19 |
| BELFORT (TERRITOIRE DE) | - | - | - | 1 | - | - | 3 | 2 | 1 | 1 | 8 |
| TOTAL | - | 1 | 4 | 5 | 11 | 4 | 29 | 23 | 9 | 2 | 88 |
| PAYS DE LA LOIRE | | | | | | | | | | | |
| LOIRE ATLANTIQUE | - | - | 1 | 3 | 10 | 4 | 20 | 13 | 4 | 1 | 53 |
| MAINE ET LOIRE | - | 1 | - | 3 | 7 | - | 15 | 13 | 5 | 1 | 45 |
| MAYENNE | - | - | - | 5 | 2 | 2 | 7 | 8 | 5 | - | 29 |
| SARTHE | - | - | - | 2 | 3 | 6 | 8 | 20 | 1 | - | 40 |
| VENDEE | - | 1 | 1 | 2 | 7 | 3 | 17 | 9 | 3 | - | 43 |
| TOTAL | - | 2 | 2 | 15 | 29 | 15 | 67 | 60 | 18 | 2 | 210 |
| BRETAGNE | | | | | | | | | | | |
| COTES DU NORD | - | - | - | 1 | 8 | 3 | 9 | 4 | 4 | 1 | 30 |
| FINISTERE | - | - | - | 1 | 7 | 1 | 16 | 10 | 6 | - | 41 |
| ILLE ET VILAINE | - | - | - | 4 | 28 | 12 | 19 | 7 | 3 | - | 73 |
| MORBIHAN | 1 | - | - | 3 | 6 | 3 | 10 | 5 | 9 | - | 37 |
| TOTAL | 1 | - | - | 9 | 49 | 19 | 54 | 26 | 22 | 1 | 181 |
| POI T O U CHARENTES | | | | | | | | | | | |
| CHARENTE | - | - | - | 3 | 4 | - | 14 | 4 | 4 | - | 29 |
| CHARENTE MARITIME | - | - | - | 3 | 3 | 3 | 7 | 4 | 3 | - | 23 |
| SEVRES(DEUX) | - | - | - | - | 6 | 3 | 13 | 9 | 2 | - | 33 |
| VIENNE | - | 1 | - | - | 3 | 2 | 23 | 6 | 12 | 1 | 48 |
| TOTAL | - | 1 | - | 6 | 16 | 8 | 57 | 23 | 21 | 1 | 133 |
| AQUITAINE | | | | | | | | | | | |
| DORDOGNE | - | - | 1 | 5 | 6 | 2 | 12 | 5 | 1 | - | 32 |
| GIRONDE | - | - | 4 | 6 | 12 | 11 | 40 | 17 | 21 | - | 111 |
| LANDES | - | 1 | - | 1 | 4 | 3 | 5 | 10 | 1 | - | 25 |
| LOT ET GARONNE | - | - | 1 | 2 | 6 | 5 | 13 | 7 | 3 | - | 37 |
| PYRENEES ATLANTIQUES | 2 | - | - | 2 | 1 | 3 | 8 | 11 | 1 | - | 28 |
| TOTAL | 2 | 1 | 6 | 16 | 29 | 24 | 78 | 50 | 27 | - | 233 |
| MIDI PYRENEES | | | | | | | | | | | |
| ARIEGE | - | - | - | 1 | 3 | 1 | 5 | 3 | 2 | - | 15 |
| AVEYRON | - | - | - | - | 2 | 3 | 13 | 8 | 1 | - | 27 |
| GARONNE (HAUTE) | - | 1 | - | 4 | 4 | 5 | 18 | 10 | 4 | - | 46 |
| GERS | - | - | - | 1 | 5 | 3 | 10 | 3 | - | - | 22 |
| LOT | - | 1 | - | 3 | 3 | 3 | 2 | - | 1 | - | 13 |
| PYRENEES (HAUTES) | - | - | 1 | - | 1 | - | 5 | 2 | 5 | - | 14 |
| TARN | - | - | - | - | 3 | - | 9 | 8 | 2 | - | 22 |
| TARN ET GARONNE | - | - | - | 5 | 4 | 1 | 12 | 4 | - | - | 26 |
| TOTAL | - | 2 | 1 | 14 | 25 | 16 | 74 | 38 | 15 | - | 185 |

Immatriculations des remorques d'occasion en 1979 par départements

| REGIONS ET DEPARTEMENTS | CLASSES DE CHARGES UTILES (EN TONNES) | | | | | | | | | | TOTAL |
|-----------------------------------|---------------------------------------|-----------------|-----------------|-----------------|-----------------|-----------------|------------------|-------------------|--------------------|------------------------|-------|
| | MOINS DE 1 | 1,0 A 1,7 | 1,8 A 2,9 | 3,0 A 4,5 | 4,6 A 6,5 | 6,6 A 8,9 | 9,0 A 12,9 | 13,0 A 16,9 | 17,0 ET PLUS | NON DETER- MINEE | |
| LIMOUSIN | | | | | | | | | | | |
| CORREZE | - | - | - | 1 | - | 6 | 5 | 3 | 1 | - | 16 |
| CREUSE | - | - | 1 | 2 | - | - | 5 | 1 | - | - | 9 |
| VIENNE(HAUTE) | - | - | - | 2 | 2 | 1 | 4 | 8 | 6 | - | 23 |
| TOTAL | - | - | 1 | 5 | 2 | 7 | 14 | 12 | 7 | - | 48 |
| RHONE ALPES | | | | | | | | | | | |
| AIN | - | - | 1 | 1 | 1 | 5 | 24 | 9 | 4 | - | 45 |
| ARDECHE | - | - | - | 1 | - | 2 | 11 | 7 | 1 | - | 22 |
| DROME | - | - | 1 | - | 3 | 1 | 26 | 20 | 6 | - | 57 |
| ISERE | 1 | - | - | 2 | 11 | 8 | 23 | 12 | 7 | - | 64 |
| LOIRE | 1 | - | 2 | 1 | 3 | 8 | 16 | 9 | 4 | 1 | 45 |
| RHONE | - | - | - | 2 | 5 | 2 | 28 | 16 | 5 | - | 58 |
| SAVOIE | - | - | - | - | 1 | 1 | 8 | 2 | 2 | - | 14 |
| SAVOIE(HAUTE) | - | - | - | 1 | 3 | 4 | 16 | 12 | 7 | - | 43 |
| TOTAL | 2 | - | 4 | 8 | 27 | 31 | 152 | 87 | 36 | 1 | 348 |
| AJVERGNE | | | | | | | | | | | |
| ALLIER | - | - | - | 2 | 2 | 1 | 10 | 3 | 7 | - | 25 |
| CANTAL | - | - | - | - | 4 | 1 | 6 | 2 | 1 | - | 14 |
| LOIRE(HAUTE) | 1 | - | - | 6 | 3 | 2 | 7 | 4 | 4 | - | 27 |
| PJY DE DOME | - | - | - | 5 | 3 | 2 | 19 | 12 | 6 | - | 47 |
| TOTAL | 1 | - | - | 13 | 12 | 6 | 42 | 21 | 18 | - | 113 |
| LANGUEDOC ROUSSILLON | | | | | | | | | | | |
| AJDE | 1 | - | 1 | - | 2 | 1 | 9 | 5 | - | - | 19 |
| GARD | - | - | - | 3 | 1 | 8 | 6 | 5 | - | - | 23 |
| HERAULT | - | - | - | - | 1 | 4 | 20 | 6 | 6 | - | 37 |
| LOZERE | - | - | - | - | 1 | 1 | 6 | 3 | 2 | - | 13 |
| PYRENEES ORIENTALES | - | - | - | 2 | 3 | 1 | 8 | 5 | 5 | 1 | 29 |
| TOTAL | 1 | - | 1 | 5 | 8 | 15 | 49 | 24 | 17 | 1 | 121 |
| PROVENCE ALPES COTE D AZUR | | | | | | | | | | | |
| ALPES DE HAUTE PROVENCE | - | - | 2 | 1 | 2 | 1 | 8 | 5 | 1 | - | 20 |
| ALPES(HAUTES) | - | - | - | - | 1 | - | 4 | 5 | 3 | - | 13 |
| ALPES MARITIMES | - | - | - | 1 | 6 | 3 | 16 | 12 | 6 | - | 44 |
| BOUCHES DU RHONE | 1 | 3 | - | 5 | 14 | 9 | 29 | 9 | 23 | - | 93 |
| VAR | 1 | - | - | 2 | 2 | 2 | 13 | 6 | 9 | - | 35 |
| VAUCLUSE | - | 1 | 1 | 3 | 9 | 3 | 11 | 13 | 6 | - | 47 |
| TOTAL | 2 | 4 | 3 | 12 | 34 | 18 | 81 | 50 | 48 | - | 252 |
| CORSE | | | | | | | | | | | |
| CORSE SUD | - | - | - | - | 1 | - | - | 2 | 3 | - | 6 |
| CORSE(HAUTE) | - | - | - | - | - | - | 1 | - | 1 | - | 2 |
| TOTAL | - | - | - | - | 1 | - | 1 | 2 | 4 | - | 8 |
| TOTAL FRANCE | 16 | 17 | 46 | 366 | 543 | 324 | 1.135 | 661 | 484 | 14 | 3.606 |

Immatriculations des semi-remorques d'occasion en 1979 par départements

| REGIONS ET DEPARTEMENTS | CLASSES DE CHARGES UTILES (EN TONNES) | | | | | | | | | | TOTAL |
|---------------------------|---------------------------------------|-----------------|-----------------|-----------------|-----------------|-----------------|------------------|-------------------|--------------------|------------------------|--------------|
| | MOINS DE 1 | 1,0 A 1,7 | 1,8 A 2,9 | 3,0 A 4,5 | 4,6 A 6,5 | 6,6 A 8,9 | 9,0 A 12,9 | 13,0 A 16,9 | 17,0 ET PLUS | NON DETER- MINEE | |
| ILE DE FRANCE | | | | | | | | | | | |
| PARIS | 1 | - | 2 | 4 | 15 | 43 | 29 | 40 | 159 | - | 293 |
| SEINE ET MARNE | 1 | - | - | - | 11 | 7 | 44 | 21 | 251 | - | 335 |
| YVELINES | - | - | 1 | 1 | 4 | 3 | 25 | 6 | 115 | 1 | 156 |
| ESSONNE | 1 | - | - | 1 | 2 | 10 | 24 | 9 | 93 | 7 | 147 |
| HAUTS DE SEINE | - | - | 2 | 1 | 1 | 3 | 54 | 8 | 125 | 2 | 196 |
| SEINE SAINT DENIS | - | - | - | 1 | 5 | 15 | 52 | 23 | 259 | 2 | 368 |
| VAL DE MARNE | - | - | 2 | 1 | 11 | 13 | 37 | 35 | 250 | 2 | 351 |
| VAL D OISE | - | - | 2 | - | 7 | 10 | 36 | 17 | 146 | 2 | 220 |
| TOTAL | 3 | - | 5 | 9 | 56 | 105 | 311 | 159 | 1.398 | 16 | 2.066 |
| CHAMPAGNE ARDENNE | | | | | | | | | | | |
| ARDENNES | - | - | - | - | - | 2 | 7 | 5 | 83 | - | 97 |
| AJBE | - | - | - | - | 1 | - | 26 | 10 | 59 | 1 | 97 |
| MARNE | - | - | - | 1 | 1 | 7 | 17 | 27 | 246 | - | 299 |
| MARNE (HAUTE) | - | - | - | - | - | - | 6 | 1 | 76 | - | 83 |
| TOTAL | - | - | - | 1 | 2 | 9 | 56 | 43 | 464 | 1 | 576 |
| PICARDIE | | | | | | | | | | | |
| AISNE | - | - | 1 | - | - | 5 | 41 | 28 | 212 | - | 287 |
| OISE | - | 2 | 1 | 1 | 7 | 7 | 31 | 13 | 152 | 4 | 218 |
| SOMME | - | - | - | 2 | 4 | - | 40 | 17 | 113 | 1 | 177 |
| TOTAL | - | 2 | 2 | 3 | 11 | 12 | 112 | 58 | 477 | 5 | 682 |
| HAUTE NORMANDIE | | | | | | | | | | | |
| EURE | - | 1 | 1 | 1 | - | 7 | 37 | 11 | 113 | 2 | 173 |
| SEINE MARITIME | 1 | 1 | 1 | 3 | 1 | 5 | 28 | 31 | 428 | 1 | 500 |
| TOTAL | 1 | 2 | 2 | 4 | 1 | 12 | 65 | 42 | 541 | 3 | 673 |
| CENTRE | | | | | | | | | | | |
| CHER | 1 | - | - | - | - | - | 14 | 9 | 78 | 1 | 103 |
| EURE ET LOIR | - | 1 | - | - | - | 2 | 12 | 3 | 75 | - | 93 |
| INDRE | - | - | 1 | - | 1 | 1 | 11 | 6 | 70 | - | 90 |
| INDRE ET LOIRE | - | 1 | - | - | 2 | 4 | 21 | 10 | 128 | - | 166 |
| LOIR ET CHER | - | - | - | - | - | 3 | 3 | 4 | 47 | - | 57 |
| LOIRET | - | 1 | - | - | 1 | 2 | 24 | 13 | 128 | 2 | 171 |
| TOTAL | 1 | 3 | 1 | - | 4 | 12 | 85 | 45 | 526 | 3 | 680 |
| BASSE NORMANDIE | | | | | | | | | | | |
| CALVADOS | - | - | 1 | - | 3 | 2 | 23 | 15 | 140 | 2 | 186 |
| MANCHE | - | - | - | 2 | 1 | 1 | 10 | 14 | 112 | - | 140 |
| ORNE | - | - | - | - | 1 | 2 | 21 | 8 | 103 | 1 | 136 |
| TOTAL | - | - | 1 | 2 | 5 | 5 | 54 | 37 | 355 | 3 | 462 |
| BURGOGNE | | | | | | | | | | | |
| COTE D OR | - | 1 | 2 | 1 | 3 | 3 | 29 | 7 | 110 | 1 | 157 |
| NIEVRE | - | - | - | - | - | - | 8 | 4 | 78 | 1 | 91 |
| SAONE ET LOIRE | - | - | - | 2 | 2 | 3 | 9 | 10 | 106 | 2 | 134 |
| YONNE | - | - | 2 | 4 | 1 | 1 | 15 | 15 | 110 | 1 | 149 |
| TOTAL | - | 1 | 4 | 7 | 6 | 7 | 61 | 36 | 404 | 5 | 531 |
| NORD PAS DE CALAIS | | | | | | | | | | | |
| NORD | 2 | 1 | - | - | 11 | 9 | 114 | 57 | 572 | 2 | 768 |
| PAS DE CALAIS | - | - | 5 | 1 | - | 5 | 43 | 26 | 526 | - | 606 |
| TOTAL | 2 | 1 | 5 | 1 | 11 | 14 | 157 | 83 | 1.098 | 2 | 1.374 |

Immatriculations des semi-remorques d'occasion en 1979 par départements

| REGIONS ET DEPARTEMENTS | CLASSES DE CHARGES UTILES (EN TONNES) | | | | | | | | | | TOTAL |
|-------------------------|---------------------------------------|-----------------|-----------------|-----------------|-----------------|-----------------|------------------|-------------------|--------------------|-------------------------|-------|
| | MOINS DE 1 | 1,0 A 1,7 | 1,8 A 2,9 | 3,0 A 4,5 | 4,6 A 6,5 | 6,6 A 8,9 | 9,0 A 12,9 | 13,0 A 16,9 | 17,0 ET PLUS | NON DE TER- MINEE | |
| LORRAINE | | | | | | | | | | | |
| MEURTHE ET MOSELLE | - | - | - | - | 1 | 3 | 26 | 15 | 196 | 1 | 242 |
| MEUSE | - | - | 1 | 1 | - | 2 | 8 | 3 | 119 | - | 134 |
| MOSELLE | - | - | 1 | 3 | 2 | 1 | 11 | 12 | 206 | 1 | 237 |
| VOSGES | - | - | - | - | 1 | - | 13 | 4 | 81 | - | 99 |
| TOTAL | - | - | 2 | 4 | 4 | 6 | 58 | 34 | 602 | 2 | 712 |
| ALSACE | | | | | | | | | | | |
| RHIN(BAS) | - | - | - | 1 | 11 | 13 | 33 | 18 | 182 | 5 | 263 |
| RHIN(HAUT) | - | 1 | 1 | 1 | 7 | 2 | 8 | 7 | 91 | 2 | 120 |
| TOTAL | - | 1 | 1 | 2 | 18 | 15 | 41 | 25 | 273 | 7 | 383 |
| FRANCHE COMTE | | | | | | | | | | | |
| DOUBS | - | 1 | - | - | - | 1 | 18 | 7 | 54 | - | 81 |
| JURA | - | 1 | - | - | - | 4 | 14 | 7 | 47 | - | 73 |
| SADNE(HAUTE) | - | - | 1 | - | 2 | 1 | 14 | 6 | 63 | - | 87 |
| BELFORT(TERRITOIRE DE) | - | - | - | - | - | - | 6 | 1 | 37 | - | 44 |
| TOTAL | - | 2 | 1 | - | 2 | 5 | 52 | 21 | 201 | - | 285 |
| PAYS DE LA LOIRE | | | | | | | | | | | |
| LOIRE ATLANTIQUE | - | 2 | 4 | 1 | 1 | 2 | 49 | 22 | 271 | 3 | 355 |
| MAINE ET LOIRE | - | - | 3 | 1 | 2 | 1 | 27 | 13 | 158 | 1 | 206 |
| MAYENNE | 1 | - | - | - | 1 | 1 | 9 | 5 | 70 | - | 87 |
| SARTHE | - | - | - | 2 | - | 1 | 16 | 15 | 129 | - | 163 |
| VENDEE | - | - | 1 | 1 | 4 | 1 | 21 | 16 | 98 | - | 142 |
| TOTAL | 1 | 2 | 8 | 5 | 8 | 6 | 122 | 71 | 726 | 4 | 953 |
| BRETAGNE | | | | | | | | | | | |
| COTES DU NORD | - | - | - | - | 1 | 3 | 7 | 11 | 109 | 4 | 135 |
| FINISTERE | - | 1 | 1 | - | - | 1 | 17 | 8 | 107 | 1 | 136 |
| ILLE ET VILAINE | - | - | 1 | - | 1 | 3 | 16 | 9 | 156 | 1 | 187 |
| MORBIHAN | - | - | 2 | - | - | 5 | 24 | 7 | 116 | 1 | 155 |
| TOTAL | - | 1 | 4 | - | 2 | 12 | 64 | 35 | 488 | 7 | 613 |
| POITOU CHARENTES | | | | | | | | | | | |
| CHARENTE | - | - | 2 | - | 3 | 1 | 9 | 2 | 88 | 1 | 106 |
| CHARENTE MARITIME | 1 | - | 1 | - | 1 | - | 12 | 6 | 154 | 1 | 176 |
| SEVRES(DEUX) | - | - | - | 1 | 3 | 1 | 4 | 45 | 131 | 2 | 224 |
| VIENNE | 1 | - | 2 | - | 3 | 5 | 10 | 7 | 107 | 1 | 136 |
| TOTAL | 2 | - | 5 | 1 | 10 | 7 | 72 | 60 | 480 | 5 | 642 |
| AQUITAINE | | | | | | | | | | | |
| DORDOGNE | - | 1 | 1 | - | 2 | 2 | 16 | 11 | 122 | 2 | 157 |
| GIRONDE | - | 2 | 2 | 2 | 8 | 5 | 48 | 25 | 383 | 5 | 480 |
| LANDES | - | - | - | 2 | 1 | 1 | 6 | 9 | 75 | - | 94 |
| LOT ET GARONNE | - | - | - | - | 2 | 1 | 30 | 17 | 134 | - | 184 |
| PYRENEES ATLANTIQUES | 1 | - | 1 | 1 | 2 | 1 | 14 | 8 | 113 | 3 | 144 |
| TOTAL | 1 | 3 | 4 | 5 | 15 | 10 | 114 | 70 | 827 | 10 | 1.059 |
| MIDI PYRENEES | | | | | | | | | | | |
| ARIEGE | - | - | - | - | 2 | - | 2 | 5 | 20 | - | 29 |
| AVEYRON | - | - | 2 | - | - | 1 | 2 | 5 | 99 | - | 109 |
| GARONNE(HAUTE) | - | - | 2 | 2 | 4 | 1 | 27 | 16 | 215 | 4 | 271 |
| GERS | - | - | 1 | - | - | 1 | 3 | 3 | 50 | 2 | 60 |
| LOT | - | - | - | - | 1 | - | 4 | 5 | 34 | 1 | 45 |
| PYRENEES(HAUTES) | - | - | - | - | 1 | 1 | 2 | 2 | 39 | 1 | 46 |
| TARN | - | - | 2 | 1 | - | - | 10 | 4 | 87 | 1 | 105 |
| TARN ET GARONNE | - | - | - | - | 1 | 1 | 11 | 5 | 49 | - | 67 |
| TOTAL | - | - | 7 | 3 | 9 | 5 | 61 | 45 | 593 | 9 | 732 |

Immatriculations des semi-remorques d'occasion en 1979 par départements

| REGIONS ET DEPARTEMENTS | CLASSES DE CHARGES UTILES (EN TONNES) | | | | | | | | | | TOTAL |
|-----------------------------------|---------------------------------------|-----------|-----------|-----------|-----------|-----------|------------|-------------|--------------|----------------|--------|
| | MOINS DE 1 | 1,0 A 1,7 | 1,8 A 2,9 | 3,0 A 4,5 | 4,6 A 6,5 | 6,6 A 8,9 | 9,0 A 12,9 | 13,0 A 16,9 | 17,0 ET PLUS | NON DETERMINEE | |
| LIMOUSIN | | | | | | | | | | | |
| CORREZE | - | - | - | - | 1 | 2 | 7 | 7 | 62 | - | 79 |
| CREUSE | - | - | - | 2 | 1 | 1 | 2 | 3 | 25 | - | 34 |
| VIENNE(HAUTE) | - | 1 | - | - | 1 | 1 | 12 | 6 | 45 | 1 | 67 |
| TOTAL | - | 1 | - | 2 | 3 | 4 | 21 | 16 | 132 | 1 | 180 |
| RHONE ALPES | | | | | | | | | | | |
| AIN | - | 1 | 2 | - | - | 3 | 14 | 3 | 86 | - | 109 |
| ARDECHE | - | - | - | 1 | - | 1 | 10 | 6 | 81 | 1 | 100 |
| DROME | - | 1 | - | 2 | - | 1 | 13 | 13 | 151 | - | 181 |
| ISERE | 2 | - | 1 | 2 | 3 | 2 | 24 | 8 | 254 | 3 | 299 |
| LOIRE | - | - | - | - | 1 | 3 | 36 | 8 | 181 | 1 | 230 |
| RHONE | 1 | - | 3 | 2 | 19 | 11 | 70 | 14 | 236 | - | 356 |
| SAVOIE | - | - | 1 | - | 2 | 2 | 6 | 3 | 85 | 1 | 100 |
| SAVOIE(HAUTE) | - | 1 | - | 1 | 1 | - | 13 | 5 | 92 | 2 | 115 |
| TOTAL | 3 | 3 | 7 | 8 | 26 | 23 | 186 | 60 | 1.166 | 8 | 1.490 |
| AUVERGNE | | | | | | | | | | | |
| ALLIER | - | 1 | - | 1 | 4 | 3 | 7 | 9 | 121 | - | 146 |
| CANTAL | - | - | 1 | - | - | - | 2 | 1 | 32 | - | 36 |
| LOIRE(HAUTE) | - | - | - | - | - | 1 | 4 | 1 | 48 | 1 | 55 |
| PUY DE DOME | - | - | - | 1 | 2 | - | 22 | 13 | 123 | - | 161 |
| TOTAL | - | 1 | 1 | 2 | 6 | 4 | 35 | 24 | 324 | 1 | 398 |
| LANGUEDOC ROUSSILLON | | | | | | | | | | | |
| AJDE | - | - | 2 | - | - | - | 6 | 1 | 89 | - | 98 |
| GARD | - | - | - | - | 2 | - | 20 | 15 | 109 | 2 | 148 |
| HERAULT | 2 | - | 3 | 3 | 3 | 3 | 19 | 8 | 145 | 2 | 188 |
| LOZERE | - | - | - | - | - | - | 2 | 2 | 24 | - | 28 |
| PYRENEES ORIENTALES | - | - | 1 | 1 | - | 2 | 6 | 2 | 106 | - | 118 |
| TOTAL | 2 | - | 6 | 4 | 5 | 5 | 53 | 28 | 473 | 4 | 580 |
| PROVENCE ALPES COTE D AZUR | | | | | | | | | | | |
| ALPES DE HAUTE PROVENCE | - | - | - | 1 | 1 | 1 | 2 | 1 | 32 | - | 38 |
| ALPES(HAUTES) | - | - | - | - | - | 1 | - | - | 36 | - | 37 |
| ALPES MARITIMES | 1 | - | 1 | 2 | 5 | 2 | 13 | 8 | 113 | 4 | 149 |
| BOUCHES DU RHONE | - | - | 2 | 3 | 7 | 4 | 43 | 20 | 521 | 2 | 602 |
| VAR | 1 | - | - | - | 7 | 4 | 5 | 10 | 90 | 1 | 118 |
| VAUCLUSE | - | 1 | - | - | 1 | 4 | 33 | 12 | 182 | 1 | 234 |
| TOTAL | 2 | 1 | 3 | 6 | 21 | 16 | 96 | 51 | 974 | 8 | 1.178 |
| CORSE | | | | | | | | | | | |
| CORSE SUD | - | - | - | - | 1 | - | 2 | 3 | 48 | - | 54 |
| CORSE(HAUTE) | - | - | - | - | 1 | - | 2 | 2 | 77 | 4 | 86 |
| TOTAL | - | - | - | - | 2 | - | 4 | 5 | 125 | 4 | 140 |
| TOTAL FRANCE | 18 | 24 | 73 | 69 | 227 | 295 | 1.880 | 1.048 | 12.647 | 108 | 16.389 |

Immatriculations des tracteurs agricoles d'occasion en 1979 par départements

| REGIONS ET DEPARTEMENTS | CLASSES DE PUISSANCE FISCALE | | | | | | TOTAL |
|---------------------------|------------------------------|--------------|--------------|------------|---------------|----------------|--------------|
| | MOINS DE 11 CV | 11 A 16 CV | 17 A 20 CV | 21 A 25 CV | PLUS DE 25 CV | NON DETERMINEE | |
| ILE DE FRANCE | | | | | | | |
| PARIS | 141 | 271 | 121 | - | 21 | - | 55 |
| SEINE ET MARNE | 181 | 279 | 182 | 120 | 40 | - | 802 |
| YVELINES | 78 | 105 | 56 | 34 | 5 | - | 278 |
| ESSONNE | 62 | 79 | 47 | 17 | 4 | 1 | 210 |
| HAUTS DE SEINE | 12 | 8 | 2 | - | - | 1 | 23 |
| SEINE SAINT DENIS | 9 | 14 | 1 | 4 | 4 | - | 32 |
| VAL DE MARNE | 19 | 12 | 2 | - | 1 | - | 34 |
| VAL D OISE | 63 | 62 | 33 | 24 | - | - | 182 |
| TOTAL | 438 | 586 | 335 | 199 | 56 | 2 | 1.616 |
| CHAMPAGNE ARDENNE | | | | | | | |
| ARDENNES | 293 | 345 | 119 | 55 | 5 | 14 | 832 |
| AUBE | 255 | 432 | 194 | 117 | 28 | - | 1.026 |
| MARNE | 400 | 443 | 272 | 161 | 33 | 75 | 1.384 |
| MARNE (HAUTE) | 277 | 298 | 148 | 53 | 13 | 5 | 791 |
| TOTAL | 1.225 | 1.518 | 733 | 384 | 79 | 94 | 4.033 |
| PICARDIE | | | | | | | |
| AISNE | 348 | 517 | 337 | 145 | 26 | 4 | 1.377 |
| OISE | 234 | 355 | 208 | 117 | 18 | 58 | 990 |
| SOMME | 378 | 500 | 248 | 87 | 21 | 4 | 1.238 |
| TOTAL | 960 | 1.372 | 793 | 349 | 65 | 66 | 3.605 |
| HAUTE NORMANDIE | | | | | | | |
| EURE | 430 | 495 | 250 | 109 | 23 | 4 | 1.311 |
| SEINE MARITIME | 805 | 670 | 293 | 45 | 20 | 9 | 1.842 |
| TOTAL | 1.235 | 1.165 | 543 | 154 | 43 | 13 | 3.153 |
| CENTRE | | | | | | | |
| CHER | 297 | 378 | 210 | 79 | 35 | 1 | 1.030 |
| EURE ET LOIR | 169 | 399 | 264 | 132 | 32 | 4 | 1.090 |
| INDRE | 404 | 448 | 162 | 75 | 33 | 4 | 1.126 |
| INDRE ET LOIRE | 545 | 421 | 151 | 69 | 13 | 1 | 1.200 |
| LOIR ET CHER | 397 | 395 | 189 | 73 | 13 | 2 | 1.073 |
| LOIRET | 340 | 451 | 195 | 99 | 24 | 14 | 1.123 |
| TOTAL | 2.152 | 2.496 | 1.171 | 527 | 150 | 26 | 6.522 |
| BASSE NORMANDIE | | | | | | | |
| CALVADOS | 843 | 658 | 146 | 84 | 9 | 8 | 1.748 |
| MANCHE | 1.500 | 590 | 146 | 15 | 8 | 19 | 2.278 |
| ORNE | 755 | 588 | 169 | 47 | 16 | 7 | 1.582 |
| TOTAL | 3.098 | 1.836 | 461 | 146 | 33 | 34 | 5.608 |
| BORJOGNE | | | | | | | |
| COTE D OR | 382 | 374 | 160 | 99 | 30 | 11 | 1.056 |
| NIEVRE | 289 | 335 | 132 | 53 | 7 | 2 | 828 |
| SAONE ET LOIRE | 1.033 | 600 | 126 | 25 | 14 | 3 | 1.801 |
| YONNE | 271 | 402 | 233 | 94 | 36 | 2 | 1.038 |
| TOTAL | 1.975 | 1.711 | 651 | 281 | 87 | 18 | 4.723 |
| NORD PAS DE CALAIS | | | | | | | |
| NORD | 690 | 697 | 278 | 65 | 14 | 7 | 1.752 |
| PAS DE CALAIS | 792 | 883 | 287 | 97 | 8 | 15 | 2.082 |
| TOTAL | 1.482 | 1.580 | 565 | 153 | 22 | 22 | 3.834 |

Immatriculations des tracteurs agricoles d'occasion en 1979 par départements

| REGIONS ET DEPARTEMENTS | CLASSES DE PUISSANCE FISCALE | | | | | | TOTAL |
|-------------------------|------------------------------|--------------|--------------|------------|---------------|----------------|---------------|
| | MOINS DE 11 CV | 11 A 16 CV | 17 A 20 CV | 21 A 25 CV | PLUS DE 25 CV | NON DETERMINEE | |
| LORRAINE | | | | | | | |
| MEURTHE ET MOSELLE | 249 | 280 | 92 | 54 | 5 | 5 | 695 |
| MEUSE | 261 | 319 | 109 | 59 | 10 | 1 | 769 |
| MOSELLE | 478 | 347 | 108 | 47 | 13 | 40 | 1.033 |
| VOSGES | 560 | 301 | 67 | 15 | 5 | 5 | 953 |
| TOTAL | 1.548 | 1.247 | 376 | 185 | 33 | 51 | 3.440 |
| ALSACE | | | | | | | |
| RHIN(BAS) | 730 | 294 | 68 | 27 | 10 | 3 | 1.132 |
| RHIN(HAUT) | 388 | 244 | 65 | 33 | 18 | 2 | 750 |
| TOTAL | 1.118 | 538 | 133 | 53 | 28 | 5 | 1.882 |
| FRANCHE COMTE | | | | | | | |
| DOUBS | 671 | 354 | 49 | 11 | 3 | 6 | 1.094 |
| JURA | 583 | 300 | 59 | 25 | 8 | 1 | 976 |
| SAONE(HAUTE) | 503 | 319 | 90 | 35 | 10 | 5 | 962 |
| BELFORT(TERRITOIRE DE) | 117 | 49 | 10 | 8 | 1 | 1 | 186 |
| TOTAL | 1.874 | 1.022 | 208 | 79 | 22 | 13 | 3.218 |
| PAYS DE LA LOIRE | | | | | | | |
| LOIRE ATLANTIQUE | 873 | 583 | 70 | 22 | 11 | 7 | 1.566 |
| MAINE ET LOIRE | 1.041 | 715 | 179 | 43 | 9 | 3 | 1.990 |
| MAYENNE | 744 | 565 | 160 | 32 | 6 | 1 | 1.508 |
| SARTHE | 790 | 533 | 181 | 35 | 6 | - | 1.546 |
| VENDEE | 714 | 598 | 121 | 39 | 11 | 2 | 1.485 |
| TOTAL | 4.162 | 2.994 | 711 | 172 | 43 | 13 | 8.095 |
| BRETAGNE | | | | | | | |
| COTES DU NORD | 1.006 | 659 | 116 | 26 | 10 | 4 | 1.821 |
| FINISTERE | 866 | 542 | 126 | 17 | 5 | 1 | 1.557 |
| ILLE ET VILAINE | 1.064 | 648 | 93 | 42 | 5 | 6 | 1.858 |
| MORBHAN | 823 | 457 | 85 | 29 | 5 | 3 | 1.402 |
| TOTAL | 3.759 | 2.306 | 420 | 114 | 25 | 14 | 6.638 |
| POITOU CHARENTES | | | | | | | |
| CHARENTE | 865 | 600 | 164 | 46 | 9 | 10 | 1.694 |
| CHARENTE MARITIME | 1.080 | 610 | 108 | 45 | 11 | 5 | 1.859 |
| SEVRES(DEUX) | 699 | 595 | 128 | 41 | 5 | 5 | 1.473 |
| VIENNE | 559 | 560 | 187 | 46 | 16 | 19 | 1.387 |
| TOTAL | 3.203 | 2.365 | 587 | 178 | 41 | 39 | 6.413 |
| AQUITAINE | | | | | | | |
| DORDOGNE | 1.475 | 1.032 | 252 | 42 | 12 | 24 | 2.837 |
| GIRONDE | 1.391 | 653 | 157 | 49 | 13 | 86 | 2.349 |
| LAYDES | 685 | 647 | 171 | 55 | 7 | 7 | 1.572 |
| LOT ET GARONNE | 762 | 784 | 265 | 83 | 16 | 8 | 1.918 |
| PYRENEES ATLANTIQUES | 1.003 | 592 | 110 | 19 | 14 | 10 | 1.748 |
| TOTAL | 5.316 | 3.708 | 955 | 248 | 62 | 135 | 10.424 |
| MIDI PYRENEES | | | | | | | |
| ARIEGE | 312 | 212 | 71 | 27 | 1 | 8 | 631 |
| AVEYRON | 709 | 708 | 131 | 30 | 10 | 4 | 1.592 |
| GARONNE(HAUTE) | 736 | 721 | 354 | 101 | 24 | 38 | 1.974 |
| GERES | 594 | 807 | 518 | 131 | 32 | 15 | 2.097 |
| LOT | 670 | 440 | 88 | 15 | 6 | 2 | 1.221 |
| PYRENEES(HAUTES) | 550 | 382 | 67 | 18 | 9 | 14 | 1.040 |
| TARN | 667 | 614 | 187 | 39 | 8 | 8 | 1.523 |
| TARN ET GARONNE | 651 | 586 | 217 | 62 | 11 | 8 | 1.535 |
| TOTAL | 4.889 | 4.470 | 1.633 | 423 | 101 | 97 | 11.613 |

Immatriculations des tracteurs agricoles d'occasion en 1979 par départements

| REGIONS ET DEPARTEMENTS | CLASSES DE PUISSANCE FISCALE | | | | | | TOTAL |
|----------------------------|------------------------------|------------|------------|------------|---------------|----------------|---------|
| | MOINS DE 11 CV | 11 A 16 CV | 17 A 20 CV | 21 A 25 CV | PLUS DE 25 CV | NON DETERMINEE | |
| LIMOUSIN | | | | | | | |
| CORREZE | 897 | 447 | 95 | 11 | 4 | 3 | 1.457 |
| CREUSE | 598 | 377 | 70 | 8 | 6 | 15 | 1.074 |
| VIENNE(HAUTE) | 771 | 488 | 149 | 19 | 6 | 5 | 1.438 |
| TOTAL | 2.266 | 1.312 | 314 | 38 | 16 | 23 | 3.969 |
| RHONE ALPES | | | | | | | |
| AIN | 699 | 386 | 104 | 27 | 8 | 13 | 1.237 |
| ARDECHE | 560 | 218 | 38 | 3 | 9 | 2 | 830 |
| DROME | 577 | 428 | 113 | 29 | 15 | 3 | 1.164 |
| ISERE | 814 | 524 | 136 | 39 | 11 | 42 | 1.566 |
| LOIRE | 661 | 375 | 59 | 13 | 10 | 3 | 1.121 |
| RHONE | 538 | 285 | 60 | 15 | 7 | 1 | 910 |
| SAVOIE | 433 | 173 | 21 | 3 | 6 | 4 | 640 |
| SAVOIE(HAUTE) | 447 | 230 | 44 | 7 | 9 | 7 | 744 |
| TOTAL | 4.729 | 2.623 | 575 | 135 | 75 | 75 | 8.212 |
| AUVERGNE | | | | | | | |
| ALLIER | 576 | 553 | 141 | 54 | 12 | 39 | 1.375 |
| CANTAL | 588 | 384 | 52 | 8 | 5 | 1 | 1.038 |
| LOZERE(HAUTE) | 696 | 363 | 56 | 22 | 4 | 3 | 1.144 |
| PUY DE DOME | 1.160 | 729 | 170 | 53 | 4 | 31 | 2.147 |
| TOTAL | 3.020 | 2.029 | 419 | 137 | 25 | 74 | 5.704 |
| LANGUEDOC ROUSSILLON | | | | | | | |
| AUDE | 715 | 309 | 92 | 32 | 7 | 7 | 1.162 |
| GARD | 596 | 243 | 45 | 15 | 5 | 2 | 906 |
| HERAULT | 711 | 145 | 16 | 10 | 7 | 21 | 910 |
| LUZERE | 278 | 152 | 15 | 8 | 2 | 5 | 460 |
| PYRENEES ORIENTALES | 390 | 73 | 5 | 9 | 8 | 3 | 488 |
| TOTAL | 2.690 | 922 | 173 | 74 | 29 | 38 | 3.926 |
| PROVENCE ALPES COTE D AZUR | | | | | | | |
| ALPES DE HAUTE PROVENCE | 188 | 158 | 28 | 10 | 4 | 3 | 391 |
| ALPES(HAUTES) | 171 | 105 | 10 | 5 | 1 | 2 | 294 |
| ALPES MARITIMES | 56 | 26 | 2 | 3 | 4 | - | 91 |
| BOUCHES DU RHONE | 446 | 184 | 48 | 19 | 13 | 34 | 744 |
| VAR | 352 | 125 | 9 | 13 | 5 | - | 504 |
| VAUCLUSE | 603 | 254 | 54 | 16 | 8 | 4 | 939 |
| TOTAL | 1.816 | 852 | 151 | 66 | 35 | 43 | 2.963 |
| CORSE | | | | | | | |
| CORSE SUD | 18 | 7 | 3 | - | - | - | 28 |
| CORSE(HAUTE) | 31 | 22 | 6 | - | - | - | 59 |
| TOTAL | 49 | 29 | 9 | - | - | - | 87 |
| TOTAL FRANCE | 53.004 | 38.681 | 11.916 | 4.112 | 1.070 | 895 | 109.678 |

