

# CHAPITRE VI

## LES TRANSPORTS PUBLICS ROUTIERS

---

### I. Les entreprises recensées

Les entreprises dont les résultats sont réunis dans ce chapitre effectuent des transports publics routiers de voyageurs et de marchandises, ou des transports individuels de personnes pour compte d'autrui (taxis, location de voitures de tourisme); ces activités de transports sont exercées soit exclusivement, soit en complément d'une activité industrielle ou commerciale.

En revanche les entreprises spécialisées auxiliaires des transports routiers (courtiers, affréteurs, etc.), qui n'exercent pas en même temps une activité de transporteur n'ont pas été prises en compte; les renseignements les concernant se trouvent chapitre VII (auxiliaires des transports).

### II. Présentation des résultats

Les renseignements concernant les transports publics sont présentés en cinq sections :

Première section : *les entreprises de transport public de voyageurs et de marchandises* (tableaux 6.1.1.1. à 6.1.9.9.).

Cette section étudie les entreprises pour lesquelles le transport constitue l'activité principale. Ces entreprises sont réparties en huit groupes selon la nature de leur activité de transport; à chaque groupe correspond une série de tableaux. L'ensemble fait l'objet d'une récapitulation (tableaux 6.1.9.1. à 6.1.9.9.).

Deuxième section : *les entreprises industrielles ou commerciales exerçant des activités de transport public à titre secondaire* (tableaux 6.2.1. à 6.2.8.).

Troisième section : *ensemble du parc et du trafic voyageurs et marchandises* (tableaux 6.3.1.1. à 6.3.5.1.).

Cette section étudie en détail l'ensemble du trafic et du parc indépendamment des catégories d'entreprises.

Quatrième section : *les transports individuels pour compte d'autrui* [taxis et location de voitures de tourisme] (tableaux 6.4.1. à 6.4.3.).

Cinquième section : *renseignements par région de programme* (tableaux 6.5.1., 6.5.2., 6.5.3.).

Les explications concernant les critères de classements adoptés, la validité des résultats, ainsi que les autres remarques nécessaires à une bonne interprétation, se trouvent en préliminaire aux tableaux de chaque section.



## **A. — PREMIÈRE SECTION : Les entreprises de transport public de voyageurs et de marchandises.**

### **I. Classement des entreprises**

Les entreprises ont été classées selon le double critère des activités exercées et du nombre de véhicules exploités.

Les groupes suivants ont été constitués :

- 1° Les entreprises de transport public de voyageurs (tableaux 6.1.1.1. à 6.1.1.9.).
- 2° Les entreprises de transport de voyageurs et de marchandises-activités associées (tableaux 6.1.2.1. à 6.1.2.9.).
- 3° Les entreprises de transport public de marchandises n'exerçant pas d'activité d'auxiliaire de transport (tableaux 6.1.3.1. à 6.1.3.9.).
- 4° Les entreprises de transport public de marchandises exerçant une ou plusieurs activités d'auxiliaire de transport (tableaux 6.1.4.1. à 6.1.4.9.).
- 5° Les entreprises de location de véhicules industriels (tableaux 6.1.5.1. à 6.1.5.8.).
- 6° Les entreprises de déménagement (tableaux 6.1.6.1. à 6.1.6.8.).
- 7° Les entreprises exerçant des activités associées : transport public de marchandises-location-déménagement, sans activité d'auxiliaire de transport (tableaux 6.1.7.1. à 6.1.7.9.).
- 8° Les entreprises exerçant des activités associées : transports publics de marchandises-location-déménagement, et une ou plusieurs activités d'auxiliaire de transport (tableaux 6.1.8.1. à 6.1.8.9.).

Une récapitulation générale de ces 8 groupes fait l'objet des tableaux 6.1.9.1. à 6.1.9.9.).

Chacun des groupes 1 à 8 a été divisé en deux sous-groupes A et B qui figurent successivement sur les mêmes tableaux.

Le sous-groupe A comprend les entreprises qui n'exercent aucune activité commerciale ou industrielle autre que le transport. Les entreprises sont classées selon le nombre de véhicules exploités, les classes retenues étant 1, 2, 3 ou 4, 5 à 9, 10 à 19, 20 à 49, 50 et plus.

Le sous-groupe B réunit les entreprises de transport qui exercent à titre accessoire une activité industrielle ou commerciale dont l'importance du chiffre d'affaires peut approcher 50 % du chiffre d'affaires total. Ces entreprises, moins nombreuses sont réparties en deux classes seulement selon qu'elles exploitent de 1 à 9 véhicules ou 10 et plus.

La répartition des entreprises entre A et B a été effectuée à partir de leur déclaration d'activité (cadre 2 des questionnaires), déclaration qui devait être corroborée par la ventilation des recettes au compte d'exploitation (cadre 14 des questionnaires). Une tolérance a cependant été admise dans le cas de recettes connexes aux transports (publicité, restauration, etc.) à condition que ces recettes ne constituent qu'un très faible pourcentage du chiffre d'affaires total; les entreprises intéressées ayant alors été considérées comme appartenant au sous-groupe A.

De même, l'activité d'auxiliaire de transport n'a pas été considérée comme une activité commerciale ou industrielle indépendante du transport et n'a jamais servi de critère de tri pour la composition des sous-groupes A et B.

Les entreprises de transport de marchandises exerçant également une activité d'auxiliaire sont en effet classées à part dans les groupes 4 et 8, groupes qu'il est intéressant de comparer avec les groupes 3 et 7 qui concernent des entreprises d'un type similaire mais n'exerçant pas d'activité d'auxiliaire.

Parmi les autres entreprises (groupe 1 : voyageurs, groupe 5 : location, etc.) le nombre réduit de celles qui exercent une activité d'auxiliaire a rendu inutile tout regroupement particulier sur ce dernier critère.

## II. Nature et validité des résultats

### A. LES RENSEIGNEMENTS PUBLIÉS

Pour chaque groupe, des tableaux, généralement séparés, donnent les renseignements suivants :

- Personnel, frais de personnel;
- Véhicules;
- Trafic;
- Consommation et stockage de carburants;
- Investissements et cessions d'actif;
- Recettes d'exploitation;
- Dépenses d'exploitation;
- Bilan (pour certaines entreprises);
- Ratios et moyennes.

Bien que le détail des renseignements puisse varier avec le type (groupe d'activités) et la classe (nombre de véhicules) des entreprises, les remarques des paragraphes suivants sont applicables dans tous les groupes aux tableaux de cette première section :

### B. PERSONNEL ET FRAIS DE PERSONNEL

1. Le personnel retenu est celui qui figure sur les questionnaires à la date du 16 septembre 1963 : dans le cas de variations importantes avec le personnel employé en 1962, les redressements nécessaires à la cohérence des résultats ont été effectués.

2. Le personnel salarié affecté à des activités autres que le transport par les entreprises ayant une activité industrielle ou commerciale (sous-groupe B) n'a pas toujours pu être déterminé avec précision, l'expression « non-transport » ayant été interprétée différemment par les entreprises.

3. Les salariés travaillant à temps partiel n'ont pu être classés à part et sont compris dans les totaux, ils semblent être généralement peu nombreux et leur influence n'apparaît relativement importante que pour les entreprises exploitant un ou deux véhicules (transports par cars notamment).

4. Les rémunérations non soumises au versement forfaitaire de 5 % sur les salaires sont totalisées avec les salaires.

5. Les charges sociales comprennent les charges obligatoires, les charges facultatives ainsi que le versement forfaitaire du 5 % sur les salaires et la taxe d'apprentissage.

6. Bien que les cotisations des employeurs pour eux-mêmes aient parfois été omises dans les réponses, aucun redressement n'a été effectué et les chiffres indiqués totalisent simplement les montants figurant sur les réponses.

Pour ces raisons il a été jugé préférable de ne pas publier de ratios pour les salaires et les charges sociales. Bien que leur variation en fonction des classes de nombre de véhicules soit cohérente, la marge d'indétermination pour les petites entreprises notamment resterait sensible.

### C. PARC ET TRAFIC

1. Le sens des termes suivants doit être précisé :

- Autocars : sous cette dénomination sont classés également les autobus;
- Tracteurs : il s'agit uniquement de tracteurs routiers;
- Remorques : il faut entendre remorques et semi-remorques;
- Voitures particulières : le terme englobe les voitures de tourisme et les commerciales; ces véhicules peuvent être utilisés par l'entreprise pour elle-même (voiture de service, etc.) ou destinées à la location;
- Kilométrage : il s'agit toujours du total des parcours (en charge et à vide);
- Nombre de voyages : par voyage il faut entendre trajet aller et retour.

2. Tonnage transporté : le tonnage transporté est exprimé en tonnes chargées et non en tonnes kilométriques, ce renseignement ne pouvant être demandé aux petites entreprises pour une année entière.

Le tonnage transporté par les véhicules donnés en location, resté généralement inconnu, n'a jamais été pris en compte.

Les transports de voyageurs et de marchandises seront traités indépendamment des résultats généraux des entreprises et avec plus de détails dans la 3<sup>e</sup> section.

#### D. CONSOMMATIONS ET CAPACITÉS DE STOCKAGE

1. Certaines entreprises (loueurs de véhicules, garagistes, etc.) ont parfois compris dans leur consommation le carburant vendu, mais les volumes en jeu ne modifient pas sensiblement la physionomie des résultats.

Le nombre total d'entreprises (possédant des pompes et déclarant une vente de carburant) est donné en note à titre indicatif (dans les sous-groupes B).

2. Les petites entreprises (1 ou 2 véhicules) n'ont pas toujours pu indiquer les volumes exacts de carburant consommé, notamment en raison des achats en cours de déplacement, etc.

3. Les consommations des véhicules données en location souvent inconnues (location sans chauffeurs, etc.) interdisent dans certains cas tout rapprochement avec les kilométrages parcourus.

4. En dépit de ces réserves la concordance entre les consommations déclarées et les montants de dépenses de carburant figurant dans les tableaux « dépenses d'exploitation », apparaît bonne.

#### E. INVESTISSEMENTS ET CESSIONS

1. La comparaison entre le montant des investissements pour les achats de véhicules et les variations du parc a fait l'objet d'une vérification particulière pour toutes les entreprises, mais l'étude des mouvements correspondants du parc eut inutilement alourdi la publication.

2. Les cessions sont données en valeurs (prix de vente) et non en valeur d'immobilisation au bilan.

#### F. LES RECETTES

1. *Ventilation des recettes par type de transport.*

Cette ventilation n'a pu être toujours faite par les entreprises ayant des activités de transports multiples pour les raisons ci-après :

a. Les questionnaires ne la prévoyaient pas systématiquement. Le cas se présente notamment pour les entreprises effectuant des déménagements avec d'autres transports de marchandises, ou pour les loueurs exploitant conjointement des véhicules industriels et des véhicules de tourisme.

b. L'imputation des recettes selon les activités de transports était malaisée ou non prévue en comptabilité (notamment pour les petites entreprises).

Malgré ces difficultés la ventilation des recettes correspond, *grosso modo*, au kilométrage respectif des différentes activités des transports qui figurent sur les tableaux trafics, mais un calcul de recettes kilométriques à partir de ces données comporterait une certaine marge d'indétermination.

2. *Les recettes de transport des auxiliaires.*

Dans le cas des entreprises exerçant également une activité d'auxiliaire de transport — groupes 4 et 8 notamment — la recette de transport peut correspondre selon l'interprétation faite par l'entreprise :

Soit à la recette pour les transports réellement effectués par l'entreprise (transports à la demande, déménagement, etc.), la rémunération nette des activités d'auxiliaires se retrouvant alors au poste intitulé rémunération nette des commissions;

Soit à la recette totale reçue des clients (opérations ou forfait) et qui correspond aux transports effectués par l'entreprise, et à ceux assurés par d'autres transporteurs (S.N.C.F., maritimes, routiers, etc.). Pour déterminer la part de recettes correspondantes aux transports propres de l'entreprise, il faudrait

déduire de la recette les versements payés par l'entreprise aux autres transporteurs (ces versements sont totalisés à un poste particulier sur les tableaux des dépenses).

Malheureusement, la discrimination exacte des différents cas n'a pu être assurée et la variété comme la complexité des opérations traitées par ces entreprises rendent aléatoire toute analyse comparée de leur trafic et de leurs recettes.

### 3. *Autres recettes.*

Ce poste regroupe éventuellement :

#### a. Des recettes communes à tous les types d'entreprises :

- recettes accessoires de l'activité transport (publicité, etc.)
- recettes du portefeuille, celles-ci très faibles étant parfois indiquées globalement en note
- recettes diverses dont l'imputation n'avait pas été explicitement prévue sur les questionnaires : subventions, travaux de l'entreprise pour elle-même, etc.

b. Les recettes pour les activités commerciales ou industrielles autres que les transports et qui sont caractéristiques des entreprises des sous-groupes B.

## G. LES DÉPENSES

### 1° *Frais de personnel.*

Ils regroupent les salaires et rémunérations, les charges sociales facultatives et obligatoires, le versement forfaitaire de 5 % sur les salaires, et les cotisations patronales. On remarquera la concordance de ces montants avec les totaux des salaires, des charges sociales et cotisations inscrites aux tableaux « Personnel et Frais de Personnel ». Les petites différences constatées s'expliquent par exemple par les redressements de comptabilité de fin d'année, ou par l'inclusion accidentelle de rémunération des chefs d'entreprises non salariés à l'un de ces postes.

### 2° *Achats.*

Carburants : la concordance avec les consommations semble bonne (voir D).

Pneumatiques : les achats ne correspondent pas toujours à l'ensemble des dépenses pour pneumatiques les abonnements pour entretien par exemple ayant souvent été déclarés comme des dépenses d'entretien et de réparation.

Autres achats : ils comprennent entre autre les achats correspondants aux activités industrielles et commerciales des entreprises des sous-groupes B (matières premières, marchandises destinées à la revente, etc.). On remarquera que leur pourcentage dans les dépenses totales est, comme il est normal, plus élevé pour les entreprises des sous-groupes B que pour celles des sous-groupes A.

### 3° *Dépenses d'entretien et de réparation.*

Ce poste correspond à des dépenses payées à d'autres entreprises.

### 4° *Versement aux autres entreprises de transports.*

Il y a lieu de rappeler que la contre-partie de ce poste particulièrement important pour les entreprises auxiliaires des transports se retrouve dans les diverses recettes pour transport.

### 5° *Dotation aux amortissements.*

Non demandé sur les questionnaires T1R (modèle en annexe) envoyés aux petites entreprises, ce renseignement n'a donc été fourni pour les entreprises des classes de 1, 2, 3 et 4 véhicules, que par celles qui avaient reçu faute d'information préalable un questionnaire T2R ou T3R. Le montant de ce poste est donc très partiel pour les entreprises de ces classes.

### 6° *Frais généraux.*

Il s'agit en fait des dépenses diverses comprenant les frais généraux proprement dits et les dépenses non imputées à d'autres postes : loyer et charges, frais de bureau, chauffage et éclairage, fournitures diverses, amendes, honoraires, etc.

## 7° *Autres impôts.*

Ils comprennent la patente, l'enregistrement, la vignette, etc.

## H. LES BILANS AU 31 DÉCEMBRE 1962

### 1° *Présentation.*

Le classement des entreprises selon le nombre de véhicules exploités n'a pu être maintenu pour la présentation de ces tableaux pour les raisons suivantes :

a. Les bilans n'avaient été demandés qu'aux entreprises moyennes et importantes et les renseignements différaient d'après le type des questionnaires T2R ou T3R (modèle en annexe).

b. Les renseignements fournis par certaines des entreprises interrogées se sont révélés inexploitable.

Aussi les résultats sont présentés séparément pour les entreprises importantes et les entreprises moyennes des sous-groupes A et B (ceci pour les groupes habituels d'activités de transports).

### 2° *Données générales.*

Pour permettre une comparaison des ordres de grandeur avec l'ensemble des entreprises du groupe correspondant, quelques données générales concernant les seules entreprises ayant fourni leurs bilans, se trouvent jointes à ceux-ci.

## I. LES RATIOS


Les ratios calculés mettent en évidence la variation, avec le nombre de véhicules exploités par les entreprises, de certaines moyennes caractéristiques de l'activité transport.

Des remarques nécessaires seront faites pour chaque groupe sur les tableaux correspondants. Il faut cependant signaler dès maintenant que les variations constatées s'expliquent par des considérations économiques, et que leur homogénéité constitue une présomption sérieuse en faveur de la validité des résultats obtenus.

Bien que les définitions des ratios calculés ne présentent aucune difficulté, il peut être utile de préciser que :

1° Les investissements nets de transport comprennent les achats de véhicules (neufs et d'occasion) et les autres investissements pour le matériel roulant, déduction faite de la valeur de cession de véhicules vendus. Pour le tableau 6.1.1.5. par exemple le montant des investissements nets se détermine à partir des chiffres inscrits dans les colonnes  $l$ ,  $n$ ,  $s$ , par la formule  $l + n - s$ .

2° L'investissement de transport net par véhicule a été obtenu en divisant le montant défini ci-dessus par le nombre total des véhicules de la classe d'entreprise considérée. Les véhicules achetés n'interviennent dans ce calcul que par le montant des achats et non par leur nombre. Le ratio doit donc être interprété comme investissement virtuel affecté à chaque véhicule de la classe considérée.





Groupe 1. — ENTREPRISES DE TRANSPORT PUBLIC DE VOYAGEURS  
(Tableaux 6.1.1.1 à 6.1.1.9)

---

I. Ce groupe comprend les entreprises effectuant des transports publics routiers de voyageurs par autocars ou autobus, en services urbains (sauf la R.A.T.P.) et suburbains, interurbains, réguliers ou occasionnels.

Certaines de ces entreprises assurent également les transports individuels de personnes (taxis ou location de voitures particulières), mais aucune d'entre elles n'exerce à titre habituel d'activité de transport de marchandises (transport à la demande, location de véhicules industriels, etc.).

On trouvera en note au bas des tableaux :

1° Une totalisation des résultats pour les entreprises les plus importantes (65) qui effectuent uniquement des transports urbains ou suburbains .

2° Les renseignements concernant la R.A.T.P. (métro et autobus), renseignements qui ne sont pas compris dans les tableaux d'ensemble.

II. La lecture des tableaux et l'interprétation des ratios (tableau 6.1.1.9), semblent indiquer que certaines petites entreprises des classes de 1 ou 2 véhicules exercent une activité de transport seulement intermittente.

Les résultats concernant ces petites entreprises ont été acceptés sans qu'il soit effectué d'enquête complémentaire pour déterminer les autres activités éventuelles des chefs d'entreprises pour lesquels le transport public de voyageurs ne constitue qu'un appoint. Les chiffres publiés reflètent donc les réponses reçues et n'ont fait l'objet d'aucun redressement.

---

Tableau 6.1.1.1. — ENTREPRISES DE

Personnel et

Type d'activité de l'entreprise <i>a</i>	Nombre de véhicules de l'entreprise <i>b</i>	Nombre total d'entreprises <i>c</i>	I. PERSONNEL					
			Personnel occupé dans l'entreprise					
			Non salarié (1) <i>d</i>	Salarié			Non salarié et salarié	
				Hommes <i>e</i>	Femmes <i>f</i>	Total (e+f) <i>g</i>	Hommes <i>h</i>	Femmes <i>i</i>
A. Activités de transport sans activité secondaire industrielle ou commerciale.	1	493	485	85	—	85	538	32
	2	351	390	191	9	200	536	54
	3 et 4	494	595	769	53	822	1.293	124
	5 à 9	472	502	2.296	132	2.428	2.723	207
	10 à 19	176	126	2.761	171	2.932	2.856	202
	20 à 49	111	29	5.240	427	5.667	5.264	432
	50 et plus	39	—	15.997	1.019	17.016	15.997	1.019
	<b>TOTAL A.....</b>	<b>2.136</b>	<b>2.127</b>	<b>27.339</b>	<b>1.811</b>	<b>29.150</b>	<b>29.207</b>	<b>2.070</b>
	dont : 1 à 9.....	1.810	1.972	3.341	194	3.535	5.090	417
	10 et plus.	326	155	23.998	1.617	25.615	24.117	1.653
B. Activités de transport avec activité secondaire industrielle ou commerciale.	<b>TOTAL B.....</b>	<b>370</b>	<b>483</b>	<b>1.694</b>	<b>102</b>	<b>1.796</b>	<b>2.086</b>	<b>193</b>
	dont : 1 à 9.....	338	458	615	49	664	988	134
	10 et plus.	32	25	1.079	53	1.132	1.098	59
A et B. Ensemble.....	<b>TOTAL A + B..</b>	<b>2.506</b>	<b>2.610</b>	<b>29.033</b>	<b>1.913</b>	<b>30.946</b>	<b>31.293</b>	<b>2.263</b>
	dont : 1 à 9.....	2.148	2.430	3.956	243	4.199	6.078	551
	10 et plus.	358	180	25.077	1.670	26.747	25.215	1.712
	dont : services concedés sauf R.A.T.P.....	65	—	16.110	1.054	17.164	16.110	1.054
R.A.T.P.....	Méto.....	—	—	11.544	4.788	16.332	11.544	4.788
	Bus.....	1	—	16.927	1.788	18.715	16.927	1.788

(1) Chef d'entreprise à son compte, aides familiaux, et autres personnes non salariées.

(2) Cotisations versées par l'employeur pour lui-même et les membres de la famille non-salariés.

(3) Y compris les salariés des autres activités que le transport.

(4) Y compris les receveurs.

# TRANSPORT PUBLIC DE VOYAGEURS

## Frais de personnel

Unité : valeurs : 1 000 F

Répartition du personnel salarié selon la catégorie socio-professionnelle									II. FRAIS DE PERSONNEL		
Total (h + i) j	Chefs d'entreprise k	Chauffeurs		Mécaniciens de réparation et d'entretien n	Manuten- tionnaires et divers (4) o	Employés de bureau			Salaires et autres éléments de rémuné- ration s	Charges sociales et charges fiscales sur salaires t	Cotisations versées par l'employeur (2) u
		Total l	dont : d'autocars m			Hommes p	Femmes q	Total (p + q) r			
570	10	70	70	-	-	5	-	5	650	240	136
590	10	160	160	-	11	10	9	19	1.188	433	200
1.417	26	653	626	-	19	79	45	124	4.235	1.523	314
2.930	104	2.027	1.979	64	28	103	102	205	15.248	5.470	396
3.058	118	2.113	2.063	285	66	228	122	350	22.306	7.622	139
5.696	127	3.605	3.543	871	155	592	317	909	48.902	16.760	91
17.016	48	10.351	10.151	3.395	565	2.241	416	2.657	143.691	54.802	-
<b>31.277</b>	<b>443</b>	<b>18.979</b>	<b>18.592</b>	<b>4.615</b>	<b>844</b>	<b>3.258</b>	<b>1.011</b>	<b>4.269</b>	<b>236.220</b>	<b>86.850</b>	<b>1.276</b>
5.507	150	2.910	2.835	64	58	197	156	353	21.321	7.666	1.046
25.770	293	16.069	15.757	4.551	786	3.061	855	3.916	214.899	79.184	230
<b>2.279</b>	<b>31</b>	<b>1.219</b>	<b>1.201</b>	<b>181</b>	<b>(3) 181</b>	<b>121</b>	<b>63</b>	<b>184</b>	<b>11.847</b>	<b>4.272</b>	<b>253</b>
1.122	15	515	497	-	(3) 108	12	14	26	3.389	1.285	227
1.157	16	704	704	181	(3) 73	109	49	158	8.458	2.987	26
<b>33.556</b>	<b>474</b>	<b>20.198</b>	<b>19.793</b>	<b>4.796</b>	<b>(4) 1.025</b>	<b>3.379</b>	<b>1.074</b>	<b>(4) 4.453</b>	<b>248.067</b>	<b>91.122</b>	<b>1.529</b>
6.629	165	3.425	3.332	64	166	209	170	379	24.710	8.951	1.273
26.927	309	16.773	16.461	4.732	859	3.170	904	4.074	223.357	82.171	256
17.164	75	10.564	10.303	3.317	674	2.175	359	2.534	139.854	58.481	-
18.715	-	1.898	1.898	2.535	690	6.439	4.770	11.209	180.800	132.000	-
18.715	-	6.171	6.171	4.258	662	5.854	1.770	7.624	204.485	145.640	-

**Tableau 6.1.1.2. — ENTREPRISES DE TRANSPORT PUBLIC DE VOYAGEURS**

**Parc**

Type d'activité de l'entreprise <i>a</i>	Nombre de véhicules de l'entreprise <i>b</i>	Nombre total d'entreprises <i>c</i>	AUTOBUS ET AUTOCARS		Nombre de véhicules marchandises (1) <i>f</i>	Nombre de taxis <i>g</i>	Nombre de voitures particulières <i>h</i>	Nombre total de véhicules ( <i>d + f + g + h</i> ) <i>i</i>
			Nombre d'autocars <i>d</i>	Nombre de places assises (en places assises) <i>e</i>				
A. Activités de transport sans activité secondaire industrielle ou commerciale.	1	493	493	15.200	—	—	—	493
	2	351	590	19.300	12	56	44	702
	3 et 4	494	1.396	52.100	58	180	85	1.719
	5 à 9	472	2.679	105.400	145	165	128	3.117
	10 à 19	176	2.095	85.451	62	53	130	2.340
	20 à 49	111	2.976	108.321	110	36	218	3.340
	50 et plus	39	4.656	136.924	270	—	174	5.100
	<b>TOTAL A....</b>	<b>2.136</b>	<b>14.885</b>	<b>522.696</b>	<b>657</b>	<b>490</b>	<b>779</b>	<b>16.811</b>
	dont :							
	1 à 9.....	1.810	5.158	192.000	215	401	257	6.031
	10 et plus (*).	326	9.727	330.696	442	89	522	10.780
B. Activités de transport avec activité secondaire industrielle ou commerciale.	<b>TOTAL B....</b>	<b>370</b>	<b>1.820</b>	<b>67.341</b>	<b>84</b>	<b>148</b>	<b>172</b>	<b>2.224</b>
	dont :							
	1 à 9.....	338	1.044	35.617	44	143	109	1.340
	10 et plus....	32	776	31.724	40	5	63	884
A et B. ENSEMBLE.....	<b>TOTAL A+B.</b>	<b>2.506</b>	<b>16.705</b>	<b>590.037</b>	<b>741</b>	<b>638</b>	<b>951</b>	<b>19.035</b>
	dont :							
	1 à 9.....	2.148	6.202	227.617	259	544	366	7.371
	10 et plus....	358	10.503	362.420	482	94	585	11.664
	dont :							
	* Services concedés (sauf R.A.T.P.)	65	4.544	116.755	219	—	113	4.876
R.A.T.P.....	Métro (2)..	—	—	—	—	—	—	—
	Bus.....	1	3.199	109.960	153	—	—	3.352

(1) Véhicules d'appoint, de service, etc.

(2) Voitures non motrices : 1.360 capacité 44.713.

Voitures motrices : 1.640 capacité 46.937 (+ 117 wagons de service).

Tableau 6.1.1.3. — ENTREPRISES DE TRANSPORT PUBLIC DE VOYAGEURS

Trafic

Unité-kilométrage : 1000 km

Type d'activité de l'entreprise <i>a</i>	Nombre de véhicules de l'entreprise <i>b</i>	Nombre total d'entreprises <i>c</i>	TRANSPORTS DE VOYAGEURS EN SERVICES RÉGULIERS			TRANSPORTS DE VOYAGEURS EN SERVICES OCCASIONNELS		Kilométrage total (services réguliers + occasionnels) ( <i>g+h</i> ) <i>i'</i>	Nombre d'entreprises exploitant des taxis <i>j</i>	Kilométrage parcouru par les taxis <i>k</i>
			Nombre d'entreprises <i>d</i>	Nombre de lignes desservies <i>e</i>	Kilométrage <i>f</i>	Nombre d'entreprises <i>g</i>	Kilométrage <i>h</i>			
A. Activités de transport sans activité secondaire industrielle ou commerciale.	1	493	449	625	6.640	122	1.400	8.040	-	-
	2	351	335	639	9.030	296	3.250	12.280	50	520
	3 et 4	494	436	1.135	19.860	369	9.050	28.910	150	2.020
	5 à 9	472	431	1.845	50.330	398	19.840	70.170	111	1.960
	10 à 19	176	173	1.302	53.540	159	15.730	69.270	25	656
	20 à 49	111	110	1.157	90.080	88	15.550	105.630	15	(1) 1.445
	50 et plus	39	39	1.221	161.700	25	4.170	165.870	-	-
TOTAL (A)...		2.136	1.973	7.924	391.180	1.457	68.990	460.170	351	(1) 6.601
dont :										
1 à 9.....		1.810	1.651	4.244	85.860	1.185	33.540	119.400	311	4.500
10 et plus (*)		326	322	3.680	305.320	272	35.450	340.770	40	(1) 2.101
B. Activités de transport avec activité secondaire industrielle ou commerciale.	TOTAL (B)...	370	331	1.277	33.980	283	11.870	45.851	121	1.280
dont :										
1 à 9.....		338	300	932	13.640	251	7.495	21.134	117	1.220
10 et plus...		32	31	345	20.340	32	4.375	24.717	4	60
A et B. Ensemble.....	TOTAL A+B.	2.506	2.304	9.201	425.160	1.740	80.860	506.021	472	(1) 7.881
dont :										
1 à 9.....		2.148	1.951	5.176	99.500	1.436	41.035	140.534	428	5.720
10 et plus....		358	353	4.025	325.660	304	39.825	365.487	44	(1) 2.161
dont :										
(*) Services concédés.. (sauf R.A.T.P.)		65	65	999	149.017	30	2.536	151.553	-	-
R.A.T.P.....	Métro.....	-	-	15	171.255	-	-	171.255	-	-
	Bus.....	1	1	188	115.779	1	694	116.473	-	-

(1) Y compris 970.000 km de location V. P.

**Tableau 6.1.1.4. — ENTREPRISES DE TRANSPORT PUBLIC DE VOYAGEURS**

Consommations et stockage de carburants et lubrifiants

Unité : Consommations : m<sup>3</sup>.  
Stockage : m<sup>3</sup>.

Type d'activité de l'entreprise <i>a</i>	Nombre de véhicules de l'entreprise <i>b</i>	Nombre total d'entreprises <i>c</i>	CONSOUMATIONS DE CARBURANTS ET LUBRIFIANTS			Nombre d'entreprises ayant déclaré une capacité de stockage <i>g</i>	CAPACITÉ DE STOCKAGE			
			Gas-oil <i>d</i>	Essence <i>e</i>	Huiles (dizaines de kilos) <i>f</i>		Gas-oil <i>h</i>	Essence <i>i</i>	Fuel-oil <i>j</i>	
A. Activités de transport sans activité secondaire industrielle ou commerciale.	1	493	1.875	353	4.486	40	73,3	47,4	3,5	
	2	351	2.338	679	6.354	111	602,9	15,6	4,6	
	3 et 4	494	8.876	939	18.150	200	687,8	160,1	24,0	
	5 à 9	472	3.438	1.323	43.944	417	2.542,3	336,5	392,2	
	10 à 19	176	20.293	1.150	48.092	140	1.232,5	161,2	90,4	
	20 à 49	111	33.902	1.361	74.936	77	1.753,7	175,3	100,9	
	50 et plus	39	52.093	900	184.806	15	1.179,5	61,2	90,0	
	<b>TOTAL A..</b>	<b>2.136</b>	<b>122.815</b>	<b>6.615</b>	<b>380.768</b>	<b>1.000</b>	<b>8.072,0</b>	<b>957,3</b>	<b>705,6</b>	
dont :										
1 à 9.....		1.810	16.527	3.204	72.934	768	3.906,3	559,6	424,3	
10 et plus(*)		326	106.288	3.411	307.834	232	4.165,7	397,7	281,3	
B. Activités de transport avec activité secondaire industrielle ou commerciale.	<b>TOTAL B..</b>	<b>370</b>	<b>11.781</b>	<b>2.502</b>	<b>30.930</b>	<b>216</b>	<b>951,9</b>	<b>507,5</b>	<b>189,0</b>	
	dont :									
	1 à 9.....		338	54.15	1.980	14.285	185	568,6	313,2	92,6
10 et plus..		32	6.366	522	16.645	(1) 31	383,3	194,3	96,4	
A. et B. Ensemble.....	<b>TOTAL A+B .....</b>	<b>2.506</b>	<b>134.596</b>	<b>9.117</b>	<b>411.698</b>	<b>1.216</b>	<b>9.023,9</b>	<b>1.464,8</b>	<b>894,6</b>	
	dont :									
	1 à 9.....		2.148	21.942	5.184	87.219	953	4.474,9	872,8	516,9
	10 et plus..		358	112.654	3.933	324.479	263	4.549,0	592,0	377,7
dont :										
(*) Services concédés (sauf R.A. T.P.).....		65	45.220	605	181.243	-	52,0	-	-	
R.A.T.P.....	Métro....	-	33	1	15.500	-	-	-	-	
	Bus.....	1	33.000	19.700	80.000	-	-	-	-	

(1) Dont 26 entreprises ayant déclaré des ventes de carburants.

ENTREPRISES DE TRANSPORT PUBLIC DE VOYAGEURS

INVESTISSEMENTS

---

**Tableau 6.1.1.5**

Tableau 6.1.1.5. — ENTREPRISES DE

Investis

Type d'activité de l'entreprise <i>a</i>	Nombre de véhicules de l'entreprise <i>b</i>	NOMBRE D'ENTREPRISES		Achats de fonds de commerce <i>e</i>	Achats de terrains ou bâtiments <i>f</i>	Dépenses de construction et d'aména- gement <i>g</i>	Neufs	
		Total <i>c</i>	Ayant investi <i>d</i>				Montant <i>h</i>	Nombre d'entreprises ayant investi <i>i</i>
	1	493	116	61	—	34	1.666	28
	2	351	150	330	23	121	2.661	44
	3 et 4	494	292	479	134	206	7.689	104
	5 à 9	472	364	1.075	698	433	17.628	191
	10 à 19	176	162	573	497	885	14.888	115
	20 à 49	111	105	708	1.028	1.102	24.653	90
	50 et plus	39	37	98	10.295	1.295	34.664	32
	<b>TOTAL A...</b>	<b>2.136</b>	<b>1.226</b>	<b>3.324</b>	<b>12.675</b>	<b>4.076</b>	<b>103.849</b>	<b>604</b>
	<i>dont :</i>							
	1 à 9.....	1.810	922	1.945	855	794	29.644	367
	10 et plus (*).	326	304	1.379	11.820	3.282	74.205	237
<b>B. Activités de transport avec activité secondaire industrielle ou commer- ciale.</b>	<b>TOTAL B....</b>	<b>370</b>	<b>230</b>	<b>186</b>	<b>211</b>	<b>1.046</b>	<b>9.410</b>	<b>104</b>
	<i>dont :</i>							
	1 à 9.....	338	199	104	186	360	5.609	85
	10 et plus....	32	31	82	25	686	3.801	19
<b>A. et B. Ensemble.....</b>	<b>TOTAL :</b>							
	<b>A + B.....</b>	<b>2.506</b>	<b>1.456</b>	<b>3.510</b>	<b>12.886</b>	<b>5.122</b>	<b>113.259</b>	<b>708</b>
	<i>dont :</i>							
	1 à 9.....	2.148	1.121	2.049	1.041	1.154	35.253	452
	10 et plus....	358	335	1.461	11.845	3.968	78.006	256
	<i>* dont :</i>							
	Services concedés... (sauf R.A.T.P.)	65	50	—	10.489	1.097	33.439	38
<b>R.A.T.P. :</b>								
	Méto.....	—	—	—	3.063	37.435	29.756	—
	Bus.....	1	1	—	694	12.850	11.780	1



# TRANSPORT PUBLIC DE VOYAGEURS

sements

Unité: valeurs : 1.000 F.

I. INVESTISSEMENTS							II. CESSIONS			
Achats de véhicules				Autres investissements pour le matériel roulant	Dépenses d'outillage et de matériel divers	Total <i>e+f+g+l+n+o</i>	Nombre d'entreprises ayant procédé à des cessions	Ventes de fonds de commerce et de bâtiments	Ventes de véhicules et d'outillage	Total <i>r+s</i>
D'occasion		Neufs et occasion								
Montant <i>j</i>	Nombre d'entreprises ayant investi <i>k</i>	Montant <i>h+j</i>	Nombre d'entreprises ayant investi <i>m ≤ (i+k)</i>							
<i>j</i>	<i>k</i>	<i>l</i>	<i>m</i>	<i>n</i>	<i>o</i>	<i>p</i>	<i>a</i>	<i>r</i>	<i>s</i>	<i>t</i>
491	34	2.157	61	70	27	2.349	30	31	635	666
1.397	75	4.058	115	281	32	4.845	47	219	676	895
3.201	134	10.890	217	621	132	12.462	98	-	2.028	2.028
7.227	182	24.855	316	960	380	28.401	183	288	5.595	5.883
5.375	94	20.263	154	1.066	268	23.552	91	320	4.771	5.091
2.547	36	27.200	103	837	808	31.683	46	181	5.289	5.470
1.918	13	36.582	42	766	3.034	52.070	13	574	2.361	2.935
<b>22.156</b>	<b>568</b>	<b>126.005</b>	<b>1.008</b>	<b>4.601</b>	<b>4.681</b>	<b>155.362</b>	<b>508</b>	<b>1.613</b>	<b>21.355</b>	<b>22.968</b>
12.316	425	41.960	709	1.932	571	48.057	358	538	8.934	9.472
9.840	143	84.045	299	2.669	4.110	107.305	150	1.075	12.421	13.496
<b>4.491</b>	<b>111</b>	<b>13.901</b>	<b>181</b>	<b>574</b>	<b>408</b>	<b>16.326</b>	<b>89</b>	<b>119</b>	<b>3.091</b>	<b>3.210</b>
2.047	94	7.656	153	386	163	8.855	71	49	1.926	1.975
2.444	17	6.245	28	188	245	7.471	18	70	1.165	1.235
<b>26.647</b>	<b>679</b>	<b>139.906</b>	<b>1.189</b>	<b>5.175</b>	<b>5.089</b>	<b>171.688</b>	<b>597</b>	<b>1.732</b>	<b>24.446</b>	<b>26.178</b>
14.363	519	49.616	862	2.318	734	56.912	429	587	10.860	11.447
12.284	160	90.290	327	2.857	4.355	114.776	168	1.145	13.586	14.731
2.505	14	35.944	44	976	1.461	49.967	17	72	643	715
-	-	29.756	-	323	30.753	101.330	-	-	33	33
-	-	11.780	1	59	3.971	29.354	1	2	215	217

**Tableau 6.1.1.6. — ENTREPRISES DE TRANSPORTS PUBLICS DE VOYAGEURS**

**Recettes**

Unité : valeurs : 1.000 F

Type d'activité de l'entreprise <i>a</i>	Nombre de véhicules de l'entreprise <i>b</i>	Nombre total d'entreprises <i>c</i>	RECETTES POUR TRANSPORTS DE VOYAGEURS			Recettes taxis <i>g</i>	Loyer des véhicules donnés en location (1) <i>h</i>	Rémunération nette des commissions <i>i</i>	Total des recettes pour transports (f+g+h+i) <i>j</i>	Autres recettes <i>k</i>	Total général des recettes (j+k) <i>l</i>
			Voyageurs et bagages accompagnés <i>d</i>	Recettes accessoires de marchandises <i>e</i>	Total (d+e) <i>f</i>						
A. Activités de transport sans activité secondaire (industrielle ou commerciale).	1	493	7.635	265	7.900	—	92	72	8.064	—	8.064
	2	351	10.927	579	11.506	197	68	—	11.771	—	11.771
	3 et 4	494	30.466	1.649	32.115	748	441	125	33.429	212	33.641
	5 à 9	472	87.660	2.684	90.344	791	457	53	91.645	214	91.859
	10 à 19	176	93.970	2.296	96.266	326	1.107	1.095	98.794	2.422	101.216
	20 à 49	111	157.359	3.899	161.258	213	4.099	179	165.749	6.576	172.325
	50 et plus	39	383.366	6.379	389.745	—	1.679	98	391.522	13.066	404.588
	<b>TOTAL A....</b>	<b>2.136</b>	<b>771.383</b>	<b>17.751</b>	<b>789.134</b>	<b>2.275</b>	<b>7.943</b>	<b>1.622</b>	<b>800.974</b>	<b>22.490 (2)</b>	<b>823.464</b>
	dont :										
	1 à 9.....	1.810	136.688	5.177	141.865	1.736	1.058	250	144.909	426	145.335
	10 et plus...	326	634.695	12.574	647.269	539	6.885	1.372	656.065	22.064	678.129
B. Activités de transport avec activité secondaire (industrielle ou commerciale).	<b>TOTAL B....</b>	<b>370</b>	<b>59.161</b>	<b>1.694</b>	<b>60.855</b>	<b>689</b>	<b>204</b>	<b>353</b>	<b>62.101</b>	<b>14.700</b>	<b>76.801</b>
	dont :										
	1 à 9.....	338	23.202	767	23.969	657	139	314	25.079	7.612	32.691
	10 et plus...	32	35.959	927	36.886	32	65	39	37.022	7.088	44.110
A et B. Ensemble.....	<b>TOTAL A+B.</b>	<b>2.506</b>	<b>830.544</b>	<b>19.445</b>	<b>849.989</b>	<b>2.964</b>	<b>8.147</b>	<b>1.975</b>	<b>863.075</b>	<b>37.190</b>	<b>900.265</b>
	dont :										
	1 à 9.....	2.148	159.890	5.944	165.834	2.393	1.197	564	169.988	8.038	178.026
	10 et plus...	358	670.654	13.501	684.155	571	6.950	1.411	693.087	29.152	722.239
	dont : services concédés (sauf R.A.T.P.)	65	374.252	3.116	377.368	—	1.798	—	376.050	12.466	388.816
R.A.T.P.....	Metro.....	—	559.170	1.458	560.628	—	—	—	559.170	61.341	620.511
	Bus.....	1	413.565	—	413.565	—	1.532	—	415.097	31.845	446.942

(1) Loyers des loueurs grande remise, V.P. ou cars (services occasionnels).

(2) Y compris les subventions d'exploitation.

ENTREPRISES DE TRANSPORT PUBLIC DE VOYAGEURS

DÉPENSES

---

**Tableau 6.I.1.7**

**Tableau 6.1.1.7. — ENTREPRISES DE TRANSPORT**

Dé-

Type d'activité de l'entreprise <i>a</i>	Nombre de véhicules de l'entreprise <i>b</i>	Nombre total d'entreprises <i>a</i>	Frais de personnel <i>d</i>	ACHATS		
				de carburants <i>e</i>	de pneu- matiques <i>f</i>	Autres <i>g</i>
<b>A. Activités de transport sans activité secondaire industrielle ou commerciale.</b>	1	493	1.078	1.518	220	50
	2	351	1.843	2.222	440	122
	3 et 4	494	5.852	6.799	1.450	479
	5 à 9	472	21.104	15.217	2.479	1.455
	10 à 19	176	30.030	14.939	2.171	3.496
	20 à 49	111	63.921	21.313	2.485	10.494
	50 et plus	39	198.225	31.133	1.378	32.440
	<b>TOTAL A.....</b>	<b>2.136</b>	<b>322.053</b>	<b>93.141</b>	<b>10.623</b>	<b>48.536</b>
	<i>dont</i> : 1 à 9.....	1.810	29.877	25.756	4.589	2.106
	10 et plus.....	326	292.176	67.385	6.034	46.430
<b>B. Activités de transport avec activité secondaire industrielle ou commerciale.</b>	<b>TOTAL B.....</b>	<b>370</b>	<b>18.051</b>	<b>13.473</b>	<b>1.778</b>	<b>5.595</b>
	<i>dont</i> : 1 à 9.....	338	5.077	4.858	941	2.593
	10 et plus.....	32	12.974	8.615	837	3.002
<b>A. et B. Ensemble.....</b>	<b>TOTAL A + B.....</b>	<b>2.506</b>	<b>340.104</b>	<b>106.614</b>	<b>12.401</b>	<b>54.131</b>
	<i>dont</i> : 1 à 9.....	2.148	34.954	30.614	5.530	4.699
	10 et plus.....	358	305.150	76.000	6.871	49.432
	<i>dont</i> : * services concedés (sauf R.A.P.T.).	65	198.192	27.698	—	34.005
<b>R.A.T.P.....</b>	Métro.....	—	312.800	—	—	46.000
	Bus.....	1	350.124	30.350	—	28.173

# PUBLIC DE VOYAGEURS

penses

Unité : valeurs : 1.000 F

Dépenses d'entretien et de réparation	Total des primes d'assurances	Loyer des véhicules pris en location	Versements aux autres entreprises de transports	Com- missions et courtages	Dotation de l'exer- cices aux amortis- sements	Frais généraux	Taxes sur le chiffre d'affaires	Taxes générales et surtaxes de zone longue	Autres impôts	Total général des dépenses (total des colonnes d à q)
<i>h</i>	<i>i</i>	<i>j</i>	<i>k</i>	<i>l</i>	<i>m</i>	<i>n</i>	<i>o</i>	<i>p</i>	<i>q</i>	<i>r</i>
655	770	118	77	14	722	557	478	12	122	6.391
751	1.206	127	63	15	936	725	747	-	204	9.401
2.541	2.664	49	280	123	4.099	2.099	2.183	34	1.486	30.138
6.947	5.335	434	1.057	556	14.585	7.508	6.509	68	1.303	84.557
5.399	4.681	546	2.078	356	15.439	7.442	7.763	44	1.199	95.583
5.278	6.260	303	1.391	897	23.260	11.862	12.850	48	2.121	162.483
9.965	12.152	2.787	1.373	4.098	43.701	19.005	32.563	70	1.537	390.427
<b>31.536</b>	<b>33.068</b>	<b>4.364</b>	<b>6.319</b>	<b>6.059</b>	<b>102.742</b>	<b>49.198</b>	<b>63.093</b>	<b>276</b>	<b>7.972</b>	<b>778.980</b>
10.894	9.975	728	1.477	708	20.342	10.889	9.917	114	3.115	130.487
20.642	23.093	3.636	4.842	5.351	82.400	38.309	53.176	162	4.857	648.493
<b>3.714</b>	<b>3.348</b>	<b>1.079</b>	<b>469</b>	<b>70</b>	<b>9.105</b>	<b>4.298</b>	<b>4.865</b>	<b>11</b>	<b>973</b>	<b>66.829</b>
1.556	1.851	20	70	28	3.800	1.910	1.840	11	419	24.974
2.158	1.497	1.059	399	42	5.305	2.388	3.025	-	554	41.855
<b>35.250</b>	<b>36.416</b>	<b>5.443</b>	<b>6.788</b>	<b>6.129</b>	<b>111.847</b>	<b>53.496</b>	<b>67.958</b>	<b>287</b>	<b>8.945</b>	<b>845.809</b>
12.450	11.826	748	1.547	736	24.142	12.799	11.757	125	3.534	155.461
22.800	24.590	4.695	5.241	5.393	87.705	40.697	56.201	162	5.411	690.348
9.206	12.083	-	-	4.207	41.880	19.076	31.828	71	4.039	382.285
41.500	430	-	-	-	53.500	38.253	47.066	-	9.900	549.449
18.549	4.558	-	-	-	23.653	18.572	35.053	-	7.942	516.974

# Tableau 6.1.1.8. — ENTREPRISES DE TRANSPORT PUBLIC DE VOYAGEURS

## Les bilans et données générales des entreprises

Unité : valeurs : 1.000 F


Libellé	Activités de TRANSPORT sans activité secondaire industrielle ou commerciale		Activités de TRANSPORT avec activité secondaire industrielle ou commerciale	
	Grosses entreprises	Entreprises moyennes	Grosses entreprises	Entreprises moyennes
<b>Les bilans au 31 décembre 1962 (1)</b>				
Nombre d'entreprises.....	189	613	20	117
<b>A. ÉLÉMENTS DE L'ACTIF NET :</b>				
a. Carburants (stocks).....	840	580	110	160
b. Autres (stocks).....	2.900	2.040	1.120	450
c. Frais d'établissement et d'immobilisation.....	103.400	85.390	14.110	13.500
d. Autres valeurs immobilisées.....	19.140	10	1.290	-
e. Clients, warrants et tous effets à recevoir.....	14.690	8.330	1.980	2.050
f. Titres de placements et bons du Trésor (non compris la partie non libérée des titres de placement).....	5.270	600	10	70
g. Caisse, banque, chèques postaux.....	13.050	10.430	760	1.930
h. Autres valeurs réalisables à court terme.....	17.260	5.290	580	410
<b>TOTAL DE L'ACTIF (de a à h)</b>	<b>176.550</b>	<b>112.670</b>	<b>19.960</b>	<b>18.570</b>
<b>B. ÉLÉMENTS DU PASSIF NET :</b>				
a. Fonds propres, capital, réserves provisions, résultat.....	98.240	59.960	9.220	9.400
b. Obligations et bons.....	3.000	410	1.140	10
c. Autres dettes à plus d'un an.....	25.220	25.180	3.740	3.760
d. Fournisseurs, warrants et tous effets à payer.....	28.860	16.210	3.220	3.720
e. Autres dettes à court terme.....	21.230	10.910	2.640	1.680
<b>TOTAL DU PASSIF (de a à e)</b>	<b>176.550</b>	<b>112.670</b>	<b>19.960</b>	<b>18.570</b>
<b>C. AMORTISSEMENTS CUMULÉS SUR</b>				
Immobilisations.....	173.200	-	16.970	-
Autres postes.....	2.000	-	10	-
<b>D. DONNÉES GÉNÉRALES DES ENTREPRISES :</b>				
Effectif au 1 <sup>er</sup> janvier 1963.....	6.500	3.600	730	675
Nombre de cars.....	3.704	3.180	448	587
Nombre de véhicules marchandises.....	65	71	23	32
Nombre de voitures particulières, taxis.....	475	300	40	80
<i>(1) Bilans des entreprises de transports urbains et suburbains (services concédés et R.A.T.P.), non compris.</i>				

Tableau 6.1.1.9. — ENTREPRISES DE TRANSPORT PUBLIC DE VOYAGEURS

Ratios

Type d'activité de l'entreprise <i>a</i>	Nombre de véhicules de l'entreprise <i>b</i>	Nombre total d'entreprises <i>c</i>	Capacité moyenne par autocar (en places assises) <i>d</i>	Kilométrage moyen par autocar (en 1.000 km) <i>e</i>	Investissements par personne (en 1.000 F) <i>f</i>	Investissements nets de transport par véhicule exploité (en 1.000 F) <i>g</i>	Investissements nets de transport en % du C. A. <i>h</i>	Valeur véhicules neufs dans achats de véhicules en % <i>i</i>	Recettes par personne (en 1.000 F) <i>j</i>	Recettes aux 1.000 km par place assise offerte (en francs) <i>k</i>	Valeur ajoutée brute, au prix du marché par personne (en 1.000 F) <i>l</i>
A. Activités de transport sans activité secondaire industrielle ou commerciale.	1	493	30,83	16,31	4,12	3,23	19,74	77,24	(3) 14,15	31,9	8,5
	2	351	32,71	20,81	8,21	5,22	31,12	65,57	19,95	28,6	12,3
	3 et 4	494	37,32	20,71	8,79	5,52	28,19	70,61	23,74	29,8	13,9
	5 à 9	472	39,34	26,19	9,69	6,49	22,01	70,92	31,35	32,7	19,1
	10 à 19	176	40,79	33,06	7,70	7,08	16,36	73,47	33,10	32,7	21,1
	20 à 49	111	36,40	35,49	5,56	6,81	13,20	90,64	30,25	(1) 41,9	20,7
	50 et plus	39	(1) 29,41	35,62	(2) 3,06	6,86	(2) 8,65	94,76	23,78	(1) 79,9	17,7
TOTAL A....		2.136	35,11	30,91	4,97	6,49	13,26	82,41	26,33	48,8	18,3
dont :											
1 à 9.....		1.810	37,22	23,15	8,73	5,80	24,05	70,65	26,39	31,9	16,0
10 et plus....		326	(1) 34,00	35,03	(2) 4,16	6,89	(2) 10,99	88,29	26,31	(1) 55,9	18,8
B. Activités de transport avec activité secondaire industrielle ou commerciale.	TOTAL B....	370	37,00	25,19	7,16	5,12	14,82	67,69	33,70	35,9	20,3
dont :											
1 à 9.....		338	34,11	20,24	7,89	4,56	18,71	73,26	29,14	33,2	18,4
10 et plus....		32	40,88	31,85	6,46	5,96	11,94	60,86	38,12	36,5	22,1
A et B. Ensemble.....	TOTAL A+B.	2.506	35,32	30,29	5,11	6,33	13,40	80,95	26,83	47,6	18,4
dont :											
1 à 9.....		2.148	36,70	22,66	8,58	5,72	23,07	71,05	26,85	32,2	16,4
(4) 10 et plus.		358	34,51	34,80	4,26	6,82	11,01	86,39	26,82	54,2	18,9

(1) Les variations des ratios sont dues aux autobus assurant des services urbains qui ont une capacité de places assises plus faible que les autocars.  
(2) Valeurs faibles dues aux entreprises exploitant des services urbains ou suburbains.  
(3) Ratios dus à l'activité de certaines entreprises (voir texte).  
(4) R.A.T.P. non comprise (rappel).





Groupe 2. — ENTREPRISES DE TRANSPORTS PUBLICS DE VOYAGEURS ET DE MARCHANDISES  
ACTIVITÉS ASSOCIÉES

(Tableaux 6.1.2.1. à 6.1.2.9)

---

Ce groupe comprend les entreprises effectuant des transports publics routiers associés voyageurs et marchandises, quel que soit le type du transport (à la demande, déménagement, etc.).

Toutes les entreprises de ce groupe possèdent à la fois des autocars et des véhicules de transport de marchandises, à l'exception de certaines entreprises peu importantes, dont l'activité a évolué entre 1962 et le 15 octobre 1963, date du recensement du parc. De même quelques petites entreprises exploitant deux véhicules ont été classées dans ce groupe bien que le transport de voyageurs qu'elles effectuent soit en réalité un transport de personnes (taxis).

Les entreprises spécialisées dans les transports urbains, peu nombreuses dans ce groupe n'ont pas été classées à part.

---

Tableau 6.1.2.1. — ENTREPRISES DE TRANSPORTS

Personnel et

Type d'activité de l'entreprise <i>a</i>	Nombre de véhicules de l'entreprise <i>b</i>	Nombre total d'entreprises <i>c</i>	I. PERSONNEL								
			Personnel occupé dans l'entreprise								
			Non salarié (1) <i>d</i>	Salarié			Non salarié et salarié ( <i>d + g</i> )				
				Hommes <i>e</i>	Femmes <i>f</i>	Total ( <i>e + f</i> ) <i>g</i>	Hommes <i>h</i>	Femmes <i>i</i>	Total ( <i>h + i</i> ) <i>j</i>		
A. Activités de transport sans activité secondaire indus- trielle ou commerciale.	2	84	81	38	—	38	111	8	119		
3 et 4		89	118	95	—	95	196	17	213		
5 à 9		140	183	566	43	609	717	75	792		
10 à 19		44	41	535	24	559	569	31	600		
20 à 49		45	18	1.434	113	1.547	1.448	117	1.565		
50 et plus		37	12	12.495	2.385	14.880	12.504	2.388	14.892		
<b>TOTAL A....</b>		<b>439</b>	<b>453</b>	<b>15.163</b>	<b>2.565</b>	<b>17.728</b>	<b>15.545</b>	<b>2.636</b>	<b>18.181</b>		
dont : 2 à 9....		313	382	699	43	742	1.024	100	1.124		
10 et +.		126	71	14.464	2.522	16.986	14.521	2.536	17.057		
B. Activités de transport avec activité secondaire indus- trielle ou commerciale.	<b>TOTAL B....</b>	<b>185</b>	<b>209</b>	<b>3.707</b>	<b>357</b>	<b>4.064</b>	<b>3.875</b>	<b>398</b>	<b>4.273</b>		
dont : 2 à 9....		142	179	317	18	335	464	50	514		
10 et +.		43	30	3.390	339	3.729	3.411	348	3.759		
A. et B. Ensemble.....	<b>TOTAL A + B</b>	<b>624</b>	<b>662</b>	<b>18.870</b>	<b>2.922</b>	<b>21.792</b>	<b>19.420</b>	<b>3.034</b>	<b>22.454</b>		
dont : 2 à 9..		455	561	1.016	61	1.077	1.488	150	1.638		
10 et +.		169	101	17.854	2.861	20.715	17.932	2.884	20.816		

(1) Chef d'entreprise à son compte, aides-familiaux et autres personnes non salariées.  
(2) Cotisations versées par l'employeur pour lui-même et les membres de sa famille, non salariés.  
(3) Chiffres partiels car toutes les entreprises n'ont pas fait la discrimination.  
(4) Y compris des receveurs.

# PUBLICS ASSOCIÉS VOYAGEURS ET MARCHANDISES

## frais de personnel

Unité : valeurs : 1 000 F.

Répartition du personnel salarié selon la catégorie socio-professionnelle									II. FRAIS DE PERSONNEL		
Chefs d'entreprise <i>k</i>	Chauffeurs			Mécaniciens de réparations et d'entretien <i>o</i>	Manu- tionnaires et divers <i>p</i>	Employés de bureau			Salaires et autres éléments de rémuné- ration <i>t</i>	Charges sociales et charges fiscales sur salaire <i>u</i>	Cotisations versées par l'employeur (2) <i>v</i>
	Total <i>l</i>	Dont				Hommes <i>q</i>	Femmes <i>r</i>	Total <i>s</i>			
		Autocars (3) <i>m</i>	Camions ville <i>n</i>								
-	-	-	-	-	-	-	-	-	-	-	-
10	25	7	-	-	-	3	-	3	199	83	48
9	78	32	15	-	-	8	-	8	406	168	67
14	477	280	31	-	32	44	42	86	3.145	1.252	120
28	401	222	34	52	27	30	21	51	3.983	1.373	40
43	1.004	702	86	155	88	159	98	257	12.758	4.432	17
105	7.459	5.507	954	2.310	631	2.011	2.364	4.375	118.261	39.819	11
<b>209</b>	<b>9.444</b>	<b>6.750</b>	<b>1.120</b>	<b>2.517</b>	<b>778</b>	<b>2.255</b>	<b>2.525</b>	<b>4.780</b>	<b>138.752</b>	<b>47.127</b>	<b>303</b>
33	580	319	46	-	32	55	42	97	3.750	1.503	235
176	8.864	6.431	1.074	2.517	746	2.200	2.483	4.683	135.002	45.624	68
<b>41</b>	<b>1.481</b>	<b>514</b>	<b>475</b>	<b>400</b>	<b>967</b>	<b>864</b>	<b>311</b>	<b>1.175</b>	<b>41.156</b>	<b>16.042</b>	<b>155</b>
8	254	108	16	-	54	9	10	19	1.797	691	109
33	1.227	406	459	400	913	855	301	1.156	39.359	15.351	46
<b>250</b>	<b>10.925</b>	<b>7.264</b>	<b>1.595</b>	<b>2.917</b>	<b>(4) 1.745</b>	<b>3.119</b>	<b>2.836</b>	<b>(4) 5.955</b>	<b>179.908</b>	<b>63.169</b>	<b>458</b>
41	834	427	62	-	86	64	52	116	5.547	2.194	344
<b>209</b>	<b>10.091</b>	<b>6.837</b>	<b>1.533</b>	<b>2.917</b>	<b>1.659</b>	<b>3.055</b>	<b>2.784</b>	<b>5.839</b>	<b>174.361</b>	<b>60.975</b>	<b>114</b>

Tableau 6.1.2.2. — ENTREPRISES DE TRANSPORT PUBLIC ASSOCIÉS VOYAGEURS ET MARCHANDISES

Parc

Type d'activité de l'entreprise <i>a</i>	Nombre de véhicules de l'entreprise <i>b</i>	Nombre total d'entreprises <i>c</i>	AUTOCARS		CAMIONS, REMORQUES, SEMI-REMORQUES			Nombre de tracteurs <i>i</i>	Nombre de taxis <i>j</i>	Nombre de véhicules «autres» (voitures particulières) <i>k</i>	Nombre total de véhicules ( <i>d+f+g+i+j+k</i> ) <i>l</i>
			Nombre d'autocars <i>d</i>	Nombre de places assises <i>e</i>	Nombre de camions <i>f</i>	Nombre de remorques et semi-remorques <i>g</i>	Charge utile (en Tonnes) <i>h</i>				
A. Activités de transport sans activité secondaire industrielle ou commerciale.	2	84	48	1.420	72	—	358	—	40	8	168
	3 et 4	89	127	3.695	132	10	724	4	50	10	333
	5 à 9	140	466	16.943	364	25	2.131	16	98	36	1.005
	10 à 19	44	309	12.272	181	48	1.632	32	26	27	623
	20 à 49	45	787	32.052	279	108	2.783	49	40	81	1.344
	50 et plus	37	4.640	187.475	2.141	697	17.881	391	29	1.166	9.064
<b>TOTAL A....</b>		<b>439</b>	<b>6.377</b>	<b>253.857</b>	<b>3.169</b>	<b>888</b>	<b>25.509</b>	<b>492</b>	<b>283</b>	<b>1.328</b>	<b>12.537</b>
<i>dont :</i>											
2 à 9.....		313	641	22.058	568	35	3.213	20	188	54	1.506
10 et plus....		126	5.736	231.799	2.601	853	22.296	472	95	1.274	11.031
<b>B. Activités de transport avec activité secondaire industrielle ou commerciale.</b>											
<b>TOTAL B....</b>		<b>185</b>	<b>828</b>	<b>32.139</b>	<b>929</b>	<b>868</b>	<b>11.774</b>	<b>303</b>	<b>124</b>	<b>108</b>	<b>3.160</b>
<i>dont :</i>											
2 à 9.....		142	258	9.055	318	26	2.194	15	78	36	731
10 et plus....		43	570	23.084	611	842	9.580	288	46	72	2.429
<b>A et B. Ensemble.....</b>											
<b>TOTAL A+B.</b>		<b>624</b>	<b>7.205</b>	<b>285.996</b>	<b>4.098</b>	<b>1.756</b>	<b>37.283</b>	<b>795</b>	<b>407</b>	<b>1.436</b>	<b>15.697</b>
<i>dont :</i>											
2 à 9.....		455	899	31.113	886	61	5.407	35	266	90	2.237
10 et plus....		169	6.306	254.883	3.212	1.695	31.876	760	141	1.346	13.460

ENTREPRISES DE TRANSPORTS PUBLICS ASSOCIÉS :

VOYAGEURS ET MARCHANDISES

TRAFIC

---

**Tableau 6.1.2.3**

Tableau 6.1.2.3. a. — ENTREPRISES DE TRANSPORTS

Tra

Type d'activité de l'entreprise <i>a</i>	Nombre de véhicules de l'entreprise <i>b</i>	Nombre total d'entreprises <i>c</i>	TRANSPORT DE VOYAGEURS					
			En service régulier			En service occasionnel		Kilométrage total (régulier + occasionnel) <i>i</i>
			Nombre d'entreprises <i>d</i>	Nombre de lignes desservies <i>e</i>	Kilométrage <i>f</i>	Nombre d'entreprises <i>g</i>	Kilométrage <i>h</i>	
A. Activités de transports sans activité secondaire in- dustrielle ou commerciale.	2	84	48	65	590	22	130	720
	3 et 4	89	63	132	1.050	44	470	1.520
	5 à 9	140	105	370	5.710	90	2.850	8.560
	10 à 19	44	38	163	5.200	33	1.860	7.060
	20 à 49	45	40	462	19.660	39	5.400	25.060
	50 et plus	37	32	2.165	178.180	30	18.170	196.350
	<b>TOTAL A....</b>	<b>439</b>	<b>326</b>	<b>3.357</b>	<b>210.390</b>	<b>258</b>	<b>28.880</b>	<b>239.270</b>
	<i>dont :</i>							
	1 à 9.....	313	216	567	7.350	156	3.450	10.800
	10 et plus....	126	110	2.790	203.040	102	25.430	228.470
B. Activités de transport avec activité secondaire indus- trielle ou commerciale.	<b>TOTAL B....</b>	<b>185</b>	<b>130</b>	<b>588</b>	<b>17.780</b>	<b>93</b>	<b>4.620</b>	<b>22.400</b>
	<i>dont :</i>							
	1 à 9.....	142	91	233	2.650	59	1.330	3.980
	10 et plus....	43	39	355	15.130	34	3.290	18.420
A. et B. Ensemble.....	<b>TOTAL :</b>							
	<b>A + B....</b>	<b>624</b>	<b>456</b>	<b>3.945</b>	<b>228.170</b>	<b>351</b>	<b>33.500</b>	<b>261.670</b>
	<i>dont :</i>							
	1 à 9.....	455	307	800	10.000	215	4.780	14.780
	1 et 0 plus....	169	149	3.145	218.170	136	28.720	246.890

PUBLICS ASSOCIÉS : VOYAGEURS ET MARCHANDISES

fic

Unités : Kilométrage : 1.000 km.  
Tonnage : 1.000 t.

TRANSPORT PARTICULIER DE VOYAGEURS			TRANSPORT DE MARCHANDISES EN SERVICE RÉGULIER					TRANSPORT DE MARCHANDISES À LA DEMANDE				
Nombre d'entreprises effectuant de la location de voitures particulières ou ayant des taxis	Kilométrage		Nombre d'entreprises	Nombre de lignes desservies	Kilométrage	Tonnage transporté	Nombre de voyages aller et retour (1.000 voy.)	Nombre d'entreprises	Kilométrage	Tonnage transporté		
	Taxis et grande-remise	Location voitures particulières									j	k
36	380	-	13	16	239	56	17	51	1.393	119		
42	570	-	23	21	667	133	16	70	2.170	140		
73	1.130	140	46	52	1.659	140	31	105	5.996	532		
6	610	20	17	20	1.061	53	6	28	4.160	557		
15	1.510	590	20	44	1.854	139	13	29	6.237	782		
15	1.300	15.800	23	183	10.012	496	61	28	21.485	1.484		
<b>187</b>	<b>5.500</b>	<b>16.550</b>	<b>147</b>	<b>336</b>	<b>15.492</b>	<b>1.017</b>	<b>144</b>	<b>311</b>	<b>41.441</b>	<b>3.614</b>		
151	2.080	140	87	89	2.565	329	64	226	9.559	791		
36	3.420	16.410	60	247	12.927	688	80	85	31.882	2.823		
<b>86</b>	<b>1.201</b>	<b>62</b>	<b>59</b>	<b>138</b>	<b>8.388</b>	<b>264</b>	<b>50</b>	<b>146</b>	<b>27.645</b>	<b>6.361</b>		
57	611	-	41	38	1.036	51	17	119	5.969	1.771		
29	590	62	18	100	7.352	213	33	27	21.676	4.590		
<b>273</b>	<b>6.701</b>	<b>16.612</b>	<b>206</b>	<b>474</b>	<b>23.880</b>	<b>1.281</b>	<b>194</b>	<b>457</b>	<b>69.086</b>	<b>9.975</b>		
208	2.691	140	128	127	3.601	380	81	345	15.528	2.562		
65	4.010	16.472	78	347	20.279	901	113	112	53.558	7.413		

**Tableau 6.1.2.3. b. — ENTREPRISES DE TRANSPORTS PUBLICS ASSOCIÉS VOYAGEURS ET MARCHANDISES**  
Trafic (Suite)

Unités : kilométrage : 1000 Km  
tonnage : 1000 T

Type d'activité de l'entreprise <i>a</i>	Nombre de véhicules de l'entreprise <i>b</i>	Nombre total d'entre- prises <i>c</i>	TRANSPORT INTERNATIONAL DE MARCHANDISES			DÉMÉNAGEMENTS				LOCATION DE VÉHI- CULES INDUSTRIELS		Kilo- métrage total pour tous véhicules marchan- dises (o+s+v+ x+zc) zd	Tonnage total transporté (p+t+w) <i>ze</i>
			Nombre d'entre- prises <i>u</i>	Kilo- métrage <i>v</i>	Tonnage transporté <i>w</i>	Nombre d'en- treprises <i>x</i>	Nombre de démé- nagements <i>y</i>	Kilo- métrage <i>z</i>	Volume (en milliers de m <sup>3</sup> ) <i>za</i>	Nombre d'entre- prises <i>zb</i>	Kilo- métrage <i>zc</i>		
A. Activités de transport sans activité secondaire indus- trielle ou commerciale.	2	84	-	-	-	5	93	22	3	6	473	2.127	175
	3 et 4	89	-	-	-	17	351	69	5	10	1.113	4.019	273
	5 à 9	140	4	26	ε	39	1.858	439	44	9	1.445	9.565	672
	10 à 19	44	3	368	14	13	1.930	451	47	11	1.667	7.707	624
	20 à 49	45	7	166	6	14	3.297	794	94	6	720	9.771	927
	50 et plus	37	6	273	2	6	6.302	1.305	127	16	23.041	56.116	1.982
<b>TOTAL A...</b>		<b>439</b>	<b>20</b>	<b>833</b>	<b>22</b>	<b>94</b>	<b>13.831</b>	<b>3.080</b>	<b>320</b>	<b>58</b>	<b>28.459</b>	<b>89.305</b>	<b>4.653</b>
<i>dont :</i>													
1 à 9.....		313	4	26	ε	61	2.302	530	52	25	3.031	15.711	1.120
10 et plus...		126	16	807	22	33	11.529	2.550	268	33	25.428	73.594	3.533
<b>B. Activités de transport sans activité secondaire indus- trielle ou commerciale.</b>	<b>TOTAL B....</b>	<b>185</b>	<b>6</b>	<b>420</b>	<b>16</b>	<b>35</b>	<b>2.131</b>	<b>306</b>	<b>54</b>	<b>22</b>	<b>3.121</b>	<b>39.880</b>	<b>6.641</b>
<i>dont :</i>													
1 à 9.....		142	4	174	ε	25	917	131	30	7	613	7.923	1.822
10 et plus...		43	2	246	16	10	1.214	175	24	15	2.508	31.957	4.819
<b>A. et B. Ensemble.....</b>	<b>TOTAL (A+B)</b>	<b>624</b>	<b>26</b>	<b>1.253</b>	<b>38</b>	<b>129</b>	<b>15.962</b>	<b>3.386</b>	<b>374</b>	<b>80</b>	<b>31.580</b>	<b>129.185</b>	<b>11.294</b>
<i>dont :</i>													
1 à 9.....		455	8	200	ε	86	3.219	661	82	32	3.644	23.634	2.942
10 et plus...		169	18	1.053	38	43	12.743	2.725	292	48	27.936	105.551	8.352



**Tableau 6.1.2.4. — ENTREPRISES DE TRANSPORTS PUBLICS ASSOCIÉS VOYAGEURS ET MARCHANDISES**

**Consommations et stockage de carburants et lubrifiants**

Unités : Consommations : m<sup>3</sup>.  
Stockage : m<sup>3</sup>.

Type d'activité de l'entreprise <i>a</i>	Nombre de véhicules de l'entreprise <i>b</i>	Nombre total d'entreprises <i>c</i>	CONSOMMATIONS DE CARBURANTS ET LUBRIFIANTS			Nombre d'entreprises ayant déclaré une capacité de stockage <i>g</i>	CAPACITÉ DE STOCKAGE		
			Gas-oil <i>d</i>	Essence <i>e</i>	Huiles (dizaines de kilos) <i>f</i>		Gas-oil <i>h</i>	Essence <i>i</i>	Fuel-oil <i>j</i>
A. Activités de transport sans activité secondaire industrielle ou commerciale.	2	84	630	212	1.708	15	19,6	14,7	2,0
	3 et 4	89	1.030	487	2.998	35	69,2	53,6	54,0
	5 à 9	140	4.007	822	10.709	115	475,9	144,6	71,6
	10 à 19	44	3.972	577	9.235	38	434,5	41,7	15,7
	20 à 49	45	10.919	718	23.573	43	867,0	116,3	120,6
	50 et plus	37	69.156	5.560	139.747	33	2.857,8	329,2	392,5
	<b>TOTAL A..</b>	<b>439</b>	<b>89.714</b>	<b>89.714</b>	<b>8.376</b>	<b>187.970</b>	<b>279</b>	<b>4.724,0</b>	<b>700,1</b>
<i>dont :</i>									
1 à 9.....	313		5.667	1.521	15.415	165	564,7	212,9	127,6
10 et plus..	126		84.047	6.855	172.555	114	4.159,3	487,2	528,8
B. Activités de transport avec activité secondaire industrielle ou commerciale.	<b>TOTAL B..</b>	<b>185</b>	<b>15.856</b>	<b>2.009</b>	<b>37.375</b>	<b>111</b>	<b>1.798,8</b>	<b>439,9</b>	<b>353,2</b>
	<i>dont :</i>								
	1 à 9.....	142		2.936	661	8.430	70	179,4	104,5
10 et plus..	43		12.920	1.348	28.945	(1) 41	1.619,4	335,4	320,9
A. et B. Ensemble.....	<b>TOTAL :</b>								
	<b>A + B..</b>	<b>624</b>	<b>105.570</b>	<b>10.385</b>	<b>225.345</b>	<b>390</b>	<b>6.522,8</b>	<b>1.140,0</b>	<b>1.009,6</b>
	<i>dont :</i>								
1 à 9.....	455		8.603	2.182	23.845	235	744,1	317,4	159,9
10 et plus..	169		96.967	8.203	201.500	155	5.778,7	822,6	849,7
(1) Dont 32 entreprises ayant déclaré des ventes de carburants.									

Tableau 6.1.2.5. — ENTREPRISES DE TRANSPORTS

Investis

Type d'activité de l'entreprise <i>a</i>	Nombre de véhicules de l'entreprise <i>b</i>	NOMBRE D'ENTREPRISES		Achats de fonds de commerce <i>e</i>	Achats de terrains ou bâtiments <i>f</i>	Dépenses de construction et d'aména- gement <i>g</i>	Neufs	
		Total <i>c</i>	Ayant investi <i>d</i>				Montant <i>h</i>	Nombre d'entreprises ayant investi <i>i</i>
A. Activités de transport sans activité secondaire industrielle ou commer- ciale.	2	84	40	86	-	-	409	15
	3 et 4	89	57	16	48	29	556	16
	5 à 9	140	91	149	120	212	2.777	31
	10 à 19	44	38	92	-	-	2.104	23
	20 à 49	45	44	418	286	568	8.369	38
	50 et plus	37	36	2.564	2.966	3.332	59.219	31
	<b>TOTAL A....</b>	<b>439</b>	<b>306</b>	<b>3.325</b>	<b>3.420</b>	<b>4.141</b>	<b>73.434</b>	<b>154</b>
	dont :							
	1 à 9.....	313	188	251	168	241	3.742	62
	10 et plus....	126	118	3.074	3.252	3.900	69.692	92
B. Activités de transport avec activité secondaire indus- trielle ou commerciale.	<b>TOTAL B....</b>	<b>185</b>	<b>141</b>	<b>264</b>	<b>223</b>	<b>489</b>	<b>13.575</b>	<b>66</b>
	dont :							
	1 à 9.....	142	101	111	32	150	2.847	32
	10 et plus....	43	40	153	191	339	10.728	34
A. et B. Ensemble.....	<b>TOTAL :</b>							
	<b>A + B....</b>	<b>624</b>	<b>447</b>	<b>3.589</b>	<b>3.643</b>	<b>4.630</b>	<b>87.009</b>	<b>220</b>
	dont :							
	1 à 9.....	455	289	362	200	391	6.589	94
	10 et plus....	169	158	3.227	3.443	4.239	80.420	126

PUBLICS, ASSOCIÉS VOYAGEURS ET MARCHANDISES

sements

Unité : valeurs : 1.000 F.

I. INVESTISSEMENTS							II. CESSIONS			
Achats de véhicules				Autres investissements pour le matériel roulant	Dépenses d'outillage et de matériel divers	Total e+f+g+l+n+o	Nombre d'entreprises ayant procédé à des cessions	Ventes de fonds de commerce et de bâtiments	Ventes de véhicules et d'outillage	Total r+s
D'occasion		Neufs et occasion								
Montant j	Nombre d'entreprises ayant investi k	Montant h+j l	Nombre d'entreprises ayant investi $m \leq (i+k)$ m							
241	18	650	32	7	9	752	16	25	167	192
412	31	968	45	300	30	1.391	13	13	187	200
1.365	47	4.142	75	278	86	4.987	31	-	728	728
1.041	23	3.145	36	131	34	3.402	24	-	471	471
1.025	27	9.394	43	296	150	11.112	31	98	1.370	1.468
3.885	17	63.104	35	1.287	1.478	74.731	21	3.310	10.914	14.224
<b>7.969</b>	<b>163</b>	<b>81.403</b>	<b>266</b>	<b>2.299</b>	<b>1.787</b>	<b>96.375</b>	<b>136</b>	<b>3.446</b>	<b>13.837</b>	<b>17.283</b>
2.018	96	5.760	152	585	125	7.130	60	38	1.082	1.120
5.951	67	75.643	114	1.714	1.662	89.245	76	3.408	12.755	16.163
<b>2.041</b>	<b>71</b>	<b>15.616</b>	<b>121</b>	<b>559</b>	<b>715</b>	<b>17.866</b>	<b>66</b>	<b>159</b>	<b>3.275</b>	<b>3.434</b>
1.051	50	3.898	84	135	203	4.529	41	-	576	576
990	21	11.718	37	424	512	13.337	25	159	2.699	2.858
<b>10.010</b>	<b>234</b>	<b>97.019</b>	<b>387</b>	<b>2.858</b>	<b>2.502</b>	<b>114.241</b>	<b>202</b>	<b>3.605</b>	<b>17.112</b>	<b>20.717</b>
3.069	146	9.658	236	720	328	11.659	101	38	1.658	1.696
6.941	88	87.361	151	2.138	2.174	102.582	101	3.567	15.454	19.021

Tableau 6.1.2.6. — ENTREPRISES DE TRANSPORTS PUBLICS ASSOCIÉS VOYAGEURS ET MARCHANDISES

Recettes

Unité : valeurs : 1000 frs

Type d'activité de l'entreprise <i>a</i>	Nombre de véhicules de l'entreprise <i>b</i>	Nombre total d'entreprises <i>c</i>	RECETTES POUR TRANSPORTS DE VOYAGEURS			Recettes taxis <i>g</i>	RECETTES POUR TRANSPORTS DE MARCHANDISES			Loyer des véhicules donnés en location <i>k</i>	Rémunération nette des commissions <i>l</i>	Total des recettes pour transports (f + g + j + k + l) <i>m</i>	Autres recettes <i>n</i>	Total général des recettes (m + n) <i>o</i>
			Voyageurs et bagages accompagnés <i>d</i>	Accessoires de marchandises <i>e</i>	Total (d + e) <i>f</i>		En services réguliers <i>h</i>	À la demande et déménagements <i>i</i>	Total (h + i) <i>j</i>					
A. Activités de transport sans activité secondaire industrielle ou commerciale.	2	84	528	21	549	140	110	1.370	1.480	272	—	2.441	—	2.441
	3 et 4	89	1.270	50	1.320	219	661	2.300	2.961	588	20	5.108	—	5.108
	5 à 9	140	9.491	565	10.056	462	1.820	8.897	10.717	868	14	22.117	135	22.252
	10 à 19	44	9.554	222	9.776	205	1.417	5.360	6.777	1.494	389	18.641	290	18.931
	20 à 49	45	31.281	2.044	33.325	908	2.517	11.440	13.957	1.436	186	49.812	817	50.629
	50 et plus	37	253.986	16.012	269.998	837	23.637	51.305	74.942	31.236	1.573	378.586 (1)	11.957	390.543
	TOTAL A.....	439	306.110	18.914	325.024	2.771	30.162	80.672	110.834	35.894	2.182	476.705	13'199	489.904
	dont :													
	2 à 9.....	313	11.289	636	11.925	821	2.591	12.567	15.158	1.728	34	29.666	135	29.801
	10 et plus.....	126	294.821	18.278	313.099	1.950	27.571	68.105	95.676	34.166	2.148	447.039	13.064	460.103
B. Activités de transport avec activité secondaire industrielle ou commerciale.	TOTAL B.....	185	28.481	1.847	30.328	713	12.430	85.999	98.429	4.412	9.173	143.055	23.333	166.388
	dont :													
	2 à 9.....	142	4.431	239	4.670	351	546	7.368	7.914	391	—	13.326	4.596	17.922
	10 et plus.....	43	24.050	1.608	25.658	362	11.884 (2)	78.631	90.515	4.021	9.173	129.729	18.737	148.466
A et B. ENSEMBLE.....	TOTAL A + B.	624	334.591	20.761	355.352	3.484	42.592	166.671	209.263	40.306	11.355	619.760	36.532	656.292
	dont :													
	2 à 9.....	455	15.720	875	16.595	1.172	3.137	19.935	23.072	2.119	34	42.992	4.731	47.723
	10 et plus.....	169	318.871	19.886	338.757	2.312	39.455	146.736	186.191	38.187	11.321	576.768	31.801	608.569

(1) Y compris les subventions d'exploitation.

(2) Comprend des recettes de manutention, etc., non différenciées.

ENTREPRISES DE TRANSPORTS PUBLICS ASSOCIÉS :

VOYAGEURS ET MARCHANDISES

DÉPENSES

---

**Tableau 6.1.2.7**

Tableau 6.1.2.7. — ENTREPRISES DE TRANSPORTS

Dé

Type d'activité de l'entreprise <i>a</i>	Nombre de véhicules de l'entreprise <i>b</i>	Nombre total d'entreprises <i>c</i>	Frais de personnel <i>d</i>	ACHATS			Dépenses d'entretien et de réparation <i>h</i>
				De carburants <i>e</i>	De pneumatiques <i>f</i>	Autres <i>g</i>	
A. Activités de transport sans activité secondaire industrielle ou commerciale.	2	84	323	620	120	67	172
	3 et 4	89	636	1.124	227	64	374
	5 à 9	140	4.506	3.796	621	580	1.759
	10 à 19	44	5.375	3.247	628	613	1.438
	20 à 49	45	16.882	7.245	1.340	1.356	2.469
	50 et plus	37	158.489	46.793	8.398	16.774	9.241
	<b>TOTAL A.....</b>	<b>439</b>	<b>186.211</b>	<b>62.825</b>	<b>11.334</b>	<b>19.454</b>	<b>15.453</b>
	<i>dont :</i>						
	2 à 9.....	313	5.465	5.540	968	711	2.305
	10 et plus.....	126	180.746	57.285	10.366	18.743	13.148
B. Activités de transport avec activité secondaire industrielle ou commerciale.	<b>TOTAL B.....</b>	<b>185</b>	<b>58.599</b>	<b>12.413</b>	<b>2.412</b>	<b>15.676</b>	<b>2.884</b>
	<i>dont :</i>						
	2 à 9.....	142	2.617	2.893	579	2.677	1.119
	10 et plus.....	43	55.982	9.520	1.833	12.999	1.765
A et B. Ensemble.....	<b>TOTAL A + B..</b>	<b>624</b>	<b>244.810</b>	<b>75.238</b>	<b>13.746</b>	<b>35.130</b>	<b>18.337</b>
	<i>dont :</i>						
	2 à 9.....	455	8.082	8.433	1.547	3.388	3.424
	10 et plus.....	169	236.728	66.805	12.199	31.742	14.913

PUBLICS ASSOCIÉS VOYAGEURS ET MARCHANDISES

penses

Unité : valeurs : 1 000 F.

PRIMES D'ASSURANCE		Loyers des véhicules pris en location	Versements aux autres entreprises de transport	Commissions et courtages	Dotation de l'exercice aux amortis- sements	Frais généraux	Taxes sur le chiffre d'affaires	Taxe générale et surtaxe de zone longue	Autres impôts	Total général des dépenses (d à i et k à r)
Total	Dont : assurances voyageurs									
i	j	k	l	m	n	o	p	q	r	s
140	63	-	39	-	96	116	64	48	48	1.853
218	153	-	29	-	360	301	109	78	100	3.620
753	608	173	201	48	2.647	1.875	816	300	305	18.380
871	545	-	156	22	2.508	1.403	790	305	211	17.567
1.922	1.270	129	1.634	315	7.735	3.855	2.606	358	716	48.562
10.702	7.586	3.187	9.547	2.192	51.414	20.502	22.654	2.542	5.323	367.758
<b>14.606</b>	<b>10.225</b>	<b>3.489</b>	<b>11.606</b>	<b>2.577</b>	<b>64.760</b>	<b>28.052</b>	<b>27.039</b>	<b>3.631</b>	<b>6.703</b>	<b>457.740</b>
1.111	824	173	269	48	3.103	2.292	989	426	453	23.853
13.495	9.401	3.316	11.337	2.529	61.657	25.760	26.050	3.205	6.250	433.887
<b>3.467</b>	<b>1.442</b>	<b>23.399</b>	<b>9.672</b>	<b>379</b>	<b>11.335</b>	<b>8.980</b>	<b>3.558</b>	<b>1.271</b>	<b>1.282</b>	<b>155.327</b>
882	382	12	166	11	1.691	1.032	512	246	226	14.663
2.585	1.060	23.387	9.506	368	9.644	7.948	3.046	1.025	1.056	140.664
<b>18.073</b>	<b>11.667</b>	<b>26.888</b>	<b>21.278</b>	<b>2.956</b>	<b>76.095</b>	<b>37.032</b>	<b>30.597</b>	<b>4.902</b>	<b>7.985</b>	<b>613.067</b>
1.993	1.206	185	435	59	4.794	3.324	1.501	672	679	38.516
16.080	10.461	26.703	20.843	2.897	71.301	33.708	29.096	4.230	7.306	574.551

**Tableau 6.1.2.8. — ENTREPRISES DE TRANSPORTS PUBLICS ASSOCIÉS,  
VOYAGEURS ET MARCHANDISES**

Les bilans et données générales des entreprises

Unité : valeurs : 1.000 F

Libellé	Activités de TRANSPORT sans activité secondaire industrielle ou commerciale		Activités de TRANSPORT avec activité secondaire industrielle ou commerciale	
	Grosses entreprises	Entreprises moyennes	Grosses entreprises	Entreprises moyennes
<b>Les bilans au 31 décembre 1962</b>				
Nombre d'entreprises.....	82	115	27	56
<b>A. ÉLÉMENTS DE L'ACTIF NET :</b>				
a. Carburants (Stocks).....	880	150	370	180
b. Autres Stocks.....	4.370	320	1.610	530
c. Frais d'établissement et d'immobilisation.....	96.090	17.930	34.410	7.900
d. Autres valeurs immobilisées.....	17.010	-	20.950	-
e. Clients, warrants et tous effets à recevoir.....	21.080	2.630	19.390	2.210
f. Titres de placements et bons du Trésor (non compris la partie non libérée des titres de placement).....	4.000	30	490	60
g. Caisse, banque, chèques postaux.....	20.450	1.750	3.790	780
h. Autres valeurs réalisables à court terme.....	13.600	2.270	2.400	300
<b>TOTAL DE L'ACTIF (de a à h)</b>	<b>177.480</b>	<b>25.080</b>	<b>83.410</b>	<b>11.960</b>
<b>B. ÉLÉMENTS DU PASSIF NET :</b>				
a. Fonds propres, capital, réserves provisions, résultat.	115.890	10.640	58.200	6.180
b. Obligations et bons.....	890	10	610	20
c. Autres dettes à plus d'un an.....	18.120	3.390	9.030	2.500
d. Fournisseurs, warrants et tous effets à payer.....	23.420	39.10	10.450	2.080
e. Autres dettes à court terme.....	19.160	7.130	5.120	1.180
<b>TOTAL DU PASSIF (de a à e)</b>	<b>177.480</b>	<b>25.080</b>	<b>83.410</b>	<b>11.960</b>
<b>C. AMORTISSEMENTS CUMULÉS SUR</b>				
Immobilisations.....	170.390	-	11.290	-
Autres postes.....	17.890	-	-	-
<b>D. DONNÉES GÉNÉRALES DES ENTREPRISES :</b>				
Effectif au 1 <sup>er</sup> janvier 1963.....	7.150	770	3.280	432
Nombre de cars.....	2.372	476	500	194
Nombre de véhicules marchandises.....	2.303	346	1.599	213
Nombre de voitures particulières, taxis.....	1.168	103	75	63



**Tableau 6.1.2.9. — ENTREPRISES DE TRANSPORTS PUBLICS ASSOCIÉS**  
**VOYAGEURS ET MARCHANDISES**

Ratios

Type de l'activité de l'entreprise <i>a</i>	Nombre de véhicules de l'entreprise <i>b</i>	Nombre total d'entre- prises <i>c</i>	Charge utile moyenne (en tonnes) <i>d</i>	Capacité moyenne par autocars (en places assises) <i>e</i>	Kilo- métrage moyen par autocar (en 1000 km) <i>f</i>	Inves- tissements par personne (en 1000 F) <i>g</i>	Inves- tissements nets de transport par véhicule exploité (en 1000 F) <i>h</i>	Inves- tissement net de transport en % du C.A. <i>i</i>	Valeur véhicules neufs dans achats de véhicules en % <i>j</i>	Recettes par personnes (en 1000 F) <i>k</i>	Recette aux 1000 km par place assise offerte (en francs) <i>l</i>	Valeur ajoutée brute au prix du marché par personne (en 1000 F) <i>m</i>
<b>A. Activités de transport sans activité secondaire indus- trielle ou commerciale.</b>	2	84	4,97	29,58	15,00	6,32	2,92	20,07	62,92	20,51	25,8	10,98
	3 et 4	89	5,10	29,09	11,97	6,53	3,25	21,16	57,44	23,98	29,8	14,03
	5 à 9	140	5,48	36,36	18,37	6,30	3,67	16,59	67,04	28,09	32,3	16,67
	10 à 19	44	7,13	39,71	22,85	5,67	4,50	14,82	66,90	31,55	34,9	19,04
	20 à 49	45	7,19	40,73	31,84	7,10	6,20	16,43	89,09	32,35	32,7	20,63
	50 et plus	37	6,30	40,40	42,32	5,02	5,90	16,69	93,84	26,22	34,0	18,39
<b>TOTAL A. ...</b>		<b>439</b>	<b>6,29</b>	<b>39,81</b>	<b>37,52</b>	<b>5,30</b>	<b>5,57</b>	<b>14,26</b>	<b>90,21</b>	<b>26,94</b>	<b>34,1</b>	<b>18,43</b>
<i>dont :</i>												
	2 à 9.....	313	5,33	34,41	16,85	6,34	3,49	17,66	64,96	26,91	32,1	15,56
	10 et plus...	126	6,45	40,41	39,83	5,23	5,86	14,04	92,13	26,97	33,9	18,62
<b>B. Activités de transport avec activité secondaire indus- trielle ou commerciale.</b>	<b>TOTAL B....</b>	<b>185</b>	<b>6,55</b>	<b>38,81</b>	<b>27,05</b>	<b>4,18</b>	<b>4,08</b>	<b>7,75</b>	<b>86,93</b>	<b>38,94</b>	<b>34,9</b>	<b>21,20</b>
<i>dont :</i>												
	2 à 9.....	142	6,38	35,10	15,43	8,81	4,73	19,29	73,04	34,87	33,4	18,35
	10 et plus...	43	6,59	40,50	32,31	3,55	3,89	6,36	91,55	39,50	34,3	21,59
<b>A. et B. Ensemble.....</b>	<b>TOTAL (A+B)</b>	<b>624</b>	<b>6,37</b>	<b>39,69</b>	<b>36,32</b>	<b>5,09</b>	<b>5,27</b>	<b>12,61</b>	<b>89,68</b>	<b>29,30</b>	<b>34,2</b>	<b>18,96</b>
<i>dont :</i>												
	2 à 9.....	455	5,71	34,61	16,44	7,12	3,90	18,27	68,22	29,13	32,4	16,44
	10 et plus...	169	6,50	40,42	39,15	4,93	5,50	12,17	92,05	29,23	33,9	19,16



**Groupe 3. — ENTREPRISES DE TRANSPORT PUBLIC DE MARCHANDISES  
N'EXERÇANT PAS D'ACTIVITÉ D'AUXILIAIRE DE TRANSPORT**  
(Tableaux 6.1.3.1. à 6.1.3.9.)

---

Les entreprises réunies dans ce groupe effectuent uniquement des transports de marchandises à la demande ou en services réguliers. Elles n'exercent aucune autre activité de transport (déménagement, location, etc.), ou d'auxiliaire de transport (groupeur, affrêteur).

Ce groupe représente à lui seul plus de la moitié des entreprises recensées et les tableaux 6.1.9.9 1<sup>re</sup> section et 6.3.3.3, 3<sup>e</sup> section mettent en évidence la part importante qu'elles occupent dans le trafic total.

La proportion élevée des entreprises exploitant 1 ou 2 véhicules est caractéristique de ce groupe, les grosses entreprises de plus de 19 véhicules exerçant généralement des activités de transport non spécialisées.

---

**Tableau 6.1.3.1. — ENTREPRISES DE TRANSPORT PUBLIC DE MARCHANDISES**

Personnel et

Type d'activité de l'entreprise  <i>a</i>	Nombre de véhicules de l'entreprise  <i>b</i>	Nombre total d'entreprises  <i>c</i>	I. PERSONNEL					
			Personnel occupé dans l'entreprise					
			Non salarié (1)  <i>d</i>	Salarié			Non salarié et salarié	
				Hommes  <i>e</i>	Femmes  <i>f</i>	Total (e + f)  <i>g</i>	Hommes  <i>h</i>	Femmes  <i>i</i>
A. Activités de transport sans activité secondaire industrielle ou commerciale.	1	8.265	8.300	1.481	64	1.545	9.498	347
	2	2.879	3.145	2.280	74	2.354	5.244	255
	3 et 4	1.806	1.995	3.879	112	3.991	5.727	259
	5 à 9	1.294	1.335	6.425	334	6.759	7.583	511
	10 à 19	336	253	4.472	319	4.791	4.686	358
	20 à 49	99	52	2.820	200	3.020	2.859	213
	50 et plus	14	4	1.081	83	1.164	1.084	84
<b>TOTAL A.....</b>		<b>14.693</b>	<b>(3) 15.084</b>	<b>22.438</b>	<b>1.186</b>	<b>23.624</b>	<b>36.681</b>	<b>2.027</b>
<i>dont</i> : 1 à 9.....		14.244	14.775	14.065	584	14.649	28.052	1.372
10 et plus.		449	309	8.373	602	8.975	8.629	655
B. Activités de transport avec activité secondaire industrielle ou commerciale.	TOTAL B.....	2.333	(4) 2.594	7.589	331	7.920	9.881	633
<i>dont</i> : 1 à 9.....		2.181	2.470	4.485	178	4.663	6.670	463
10 et plus.		152	124	3.104	153	3.257	3.211	170
A et B. Ensemble.....	TOTAL (A + B).	17.026	17.678	30.027	1.517	31.544	46.562	2.660
<i>dont</i> : 1 à 9.....		16.425	17.245	18.550	762	19.312	34.722	1.835
10 et plus.		601	433	11.477	755	12.232	11.840	825

(1) Chefs d'entreprise à leur compte, aides familiaux et autres personnes non salariées.  
 (2) Cotisations versées par l'employeur pour lui-même et les membres de sa famille non-salariés.  
 (3) Dont 841 femmes.  
 (4) Dont 302 femmes.  
 (5) Dont 1.430 salariés des autres activités que le transport.

# N'EXERÇANT PAS D'ACTIVITÉ D'AUXILIAIRE DE TRANSPORT

## frais de personnel

Unité : valeurs : 1 000 F

Répartition du personnel salarié selon la catégorie socio-professionnelle									II. FRAIS DE PERSONNEL		
Total (h + i) j	Chefs d'entreprise k	Chauffeurs		Mécaniciens de réparation et d'entretien n	Manuten- tionnaires et divers o	Employés de bureau			Salaires et autres éléments de rémuné- ration s	Charges sociales et charges fiscales sur salaires t	Cotisations versées par l'employeur (2) u
		Total l	dont : de camions ville m			Hommes p	Femmes q	Total (p + q) r			
9.845	105	1.004	10	-	203	187	46	233	10.123	4.739	4.913
5.499	130	1.840	33	-	207	129	48	177	13.750	5.869	2.096
5.986	169	3.302	281	-	223	210	87	297	27.299	11.191	1.479
8.094	266	5.471	848	71	271	387	293	680	54.029	21.203	1.193
5.044	191	3.279	551	315	373	335	298	633	45.313	16.665	295
3.072	109	1.802	454	246	256	425	182	607	30.526	10.331	68
1.168	14	536	205	88	58	385	83	468	9.829	3.614	4
<b>38.708</b>	<b>984</b>	<b>17.234</b>	<b>2.382</b>	<b>720</b>	<b>1.591</b>	<b>2.058</b>	<b>1.037</b>	<b>3.095</b>	<b>190.869</b>	<b>73.612</b>	<b>10.048</b>
29.424	670	11.617	1.172	71	904	913	474	1.387	105.201	43.002	9.681
9.284	314	5.617	1.210	649	687	1.145	563	1.708	85.668	30.610	367
<b>10.514</b>	<b>251</b>	<b>4.979</b>	<b>432</b>	<b>327</b>	<b>(5) 1.826</b>	<b>342</b>	<b>195</b>	<b>537</b>	<b>59.610</b>	<b>22.493</b>	<b>1.957</b>
7.133	148	3.053	224	27	1.195	144	96	240	29.685	12.076	1.655
3.381	103	1.926	208	300	631	198	99	297	29.925	10.417	302
<b>49.222</b>	<b>1.235</b>	<b>22.213</b>	<b>2.814</b>	<b>1.047</b>	<b>3.417</b>	<b>2.400</b>	<b>1.232</b>	<b>3.632</b>	<b>250.479</b>	<b>96.105</b>	<b>12.005</b>
36.557	818	14.670	1.396	98	2.099	1.057	570	1.627	134.886	55.078	11.336
12.665	417	7.543	1.418	949	1.318	1.343	662	2.005	115.593	41.027	669

**Tableau 6.1.3.2. — ENTREPRISES DE TRANSPORT PUBLIC DE MARCHANDISES  
N'EXERÇANT PAS D'ACTIVITÉ D'AUXILIAIRE DE TRANSPORT**

**Parc**

Type d'activités de l'entreprise <i>a</i>	Nombre de véhicules de l'entreprise <i>b</i>	Nombre total d'entreprises <i>c</i>	CAMIONS, REMORQUES ET SEMI-REMORQUES			Nombre de tracteurs <i>g</i>	Nombre de véhicules autres (voitures particulières etc.) <i>h</i>	Nombre total de véhicules ( <i>d + e + g + h</i> ) <i>i</i>
			Nombre de camions <i>d</i>	Nombre de remorque et semi-remorques <i>e</i>	Charge utile (tonne) <i>f</i>			
A. Activités de transport sans activité secondaire industrielle ou commerciale.	1	8.265	8.265	—	55.196	—	—	8.265
	2	2.879	4.192	807	40.656	653	106	5.758
	3 et 4	1.806	4.495	770	44.578	525	343	6.133
	5 à 9	1.294	4.994	1.439	59.387	1.116	527	8.075
	10 à 19	336	2.411	1.013	33.208	745	295	4.464
	20 à 49	99	1.282	781	20.880	529	166	2.758
	50 et plus	14	351	339	8.200	259	50	999
	<b>TOTAL A . . . .</b>	<b>14.693</b>	<b>25.990</b>	<b>5.149</b>	<b>262.005</b>	<b>3.827</b>	<b>1.487</b>	<b>36.453</b>
	<i>dont :</i>							
	1 à 9 . . . . .	14.244	21.946	3.016	199.717	2.294	976	28.232
	10 et plus . . .	449	4.044	2.133	62.288	1.533	511	8.221
B. Activités de transport avec activité secondaire, industrielle ou commerciale . . . . .	<b>TOTAL B . . . .</b>	<b>2.333</b>	<b>6.375</b>	<b>1.147</b>	<b>66.458</b>	<b>846</b>	<b>565</b>	<b>8.933</b>
	<i>dont :</i>							
	1 à 9 . . . . .	2.181	4.753	486	42.362	405	352	5.996
	10 et plus . . .	152	1.622	661	24.096	441	213	2.937
A. et B. ENSEMBLE . . . . .	<b>TOTAL A+B.</b>	<b>17.026</b>	<b>32.365</b>	<b>6.296</b>	<b>328.463</b>	<b>4.673</b>	<b>2.052</b>	<b>45.386</b>
	<i>dont :</i>							
	1 à 9 . . . . .	16.425	26.699	3.502	242.079	2.699	1.328	34.228
	10 et plus . . .	601	5.666	2.794	86.384	1.974	724	11.158

**Tableau 6.1.3.3. — ENTREPRISES DE TRANSPORT PUBLIC DE MARCHANDISES  
N'EXERÇANT PAS D'ACTIVITÉ D'AUXILIAIRE DE TRANSPORT**

**Trafic**

Unités : voyage : 1.000.  
kilométrage : 1.000 km.  
tonnage : 1.000 t.

Type d'activité de l'entreprise <i>a</i>	Nombre de véhicules de l'entreprise <i>b</i>	Nombre total d'entre- prises <i>c</i>	TRANSPORTS EN SERVICES RÉGULIERS					TRANSPORTS A LA DEMANDE			TRANSPORT INTERNATIONAL			Kilo- métrage total (f + j + m) <i>o</i>	Tonnage total trans- porté (g + k + n) <i>p</i>
			Nombre d'entre- prises <i>d</i>	Nombre de lignes desservies <i>e</i>	Kilo- métrage <i>f</i>	Tonnage trans- porté <i>g</i>	Nombre de voyages aller- retour <i>h</i>	Nombre d'entre- prises <i>i</i>	Kilo- métrage <i>j</i>	Tonnage trans- porté <i>k</i>	Nombre d'entre- prises <i>l</i>	Kilo- métrage <i>m</i>	Tonnage trans- porté <i>n</i>		
A. Activités de transport sans activité secondaire industrielle ou commerciale.	1	8.265	885	988	38.262	3.344	671	7.388	283.429	29.416	92	2.796	82	324.487	32.842
	2	2.879	367	481	24.031	1.546	319	2.528	157.469	14.366	106	3.244	85	184.744	15.997
	3 et 4	1.806	241	377	26.838	1.034	263	1.607	169.592	14.171	81	2.834	235	199.264	15.440
	5 à 9	1.294	230	478	44.151	1.291	230	1.109	220.105	16.242	105	4.053	138	268.309	17.671
	10 à 19	336	100	285	37.355	1.502	116	293	109.933	7.670	40	1.794	337	149.082	9.509
	20 à 49	99	27	95	12.014	568	28	92	62.400	5.324	17	1.238	14	75.652	5.906
	50 et plus	14	2	14	1.847	86	7	14	20.389	1.496	6	326	9	22.562	1.591
<b>TOTAL A....</b>		<b>14.693</b>	<b>1.852</b>	<b>2.718</b>	<b>184.498</b>	<b>9.371</b>	<b>1.634</b>	<b>13.031</b>	<b>1.023.317</b>	<b>88.685</b>	<b>447</b>	<b>16.285</b>	<b>900</b>	<b>1.224.100</b>	<b>98.956</b>
<i>dont :</i>															
1 à 9.....		14.244	1.723	2.324	133.282	7.215	1.483	12.632	830.595	74.195	384	12.927	540	976.804	81.950
10 et plus....		449	129	394	51.216	2.156	151	399	192.722	14.490	63	3.358	360	247.296	17.006
<b>B. Activités de transport avec activité secondaire industrielle ou commerciale.</b>	<b>TOTAL B....</b>	<b>2.333</b>	<b>201</b>	<b>357</b>	<b>23.091</b>	<b>1.039</b>	<b>227</b>	<b>2.194</b>	<b>248.180</b>	<b>30.338</b>	<b>74</b>	<b>4.811</b>	<b>187</b>	<b>276.082</b>	<b>31.564</b>
<i>dont :</i>															
1 à 9.....		2.181	182	296	16.261	811	207	2.052	170.037	20.261	56	2.055	101	188.353	21.173
10 et plus....		152	19	61	6.830	228	20	142	78.143	10.077	18	2.756	86	87.729	10.391
<b>A et B. Ensemble.</b>	<b>TOTAL A + B....</b>	<b>17.026</b>	<b>2.053</b>	<b>3.075</b>	<b>207.589</b>	<b>10.410</b>	<b>1.861</b>	<b>15.225</b>	<b>1.271.497</b>	<b>119.023</b>	<b>521</b>	<b>21.096</b>	<b>1.087</b>	<b>1.500.182</b>	<b>130.520</b>
<i>dont :</i>															
1 à 9.....		16.425	1.905	2.620	149.543	8.026	1.690	14.684	1.000.632	94.456	440	14.982	641	1.165.157	103.123
10 et plus....		601	148	455	58.046	2.384	171	541	270.865	24.567	81	6.114	446	335.025	27.397

**Tableau 6.1.3.4. — ENTREPRISES DE TRANSPORT PUBLIC DE MARCHANDISES  
N'EXERÇANT PAS D'ACTIVITÉ D'AUXILIAIRE DE TRANSPORT**

Consommations et stockage de carburants et lubrifiants

Unités : Consommations : m<sup>3</sup>.  
Stockage : m<sup>3</sup>.

Type d'activité de l'entreprise <i>a</i>	Nombre de véhicules de l'entreprise <i>b</i>	Nombre total d'entreprises <i>c</i>	CONSOMMATIONS DE CARBURANTS ET LUBRIFIANTS			Nombre d'entreprises ayant déclaré une capacité de stockage <i>g</i>	CAPACITÉ DE STOCKAGE		
			Gas-oil <i>d</i>	Essence <i>e</i>	Huiles (dizaines de kilos) <i>f</i>		Gas-oil <i>h</i>	Essence <i>i</i>	Fuel-oil <i>j</i>
A. Activités de transport sans activité secondaire industrielle ou commerciale.	1	8.265	86.343	10.648	180.218	27	64,3	4,0	4,9
	2	2.879	58.332	4.374	110.052	81	408,4	51,0	4,2
	3 et 4	1.806	62.058	4.979	120.897	393	1.337,2	98,7	91,1
	5 à 9	1.294	87.681	6.467	176.664	598	2.505,6	191,5	288,6
	10 à 19	336	48.668	3.914	105.148	236	3.484,3	396,8	171,6
	20 et plus	113	32.406	2.873	72.861	96	1.920,3	196,6	540,4
	<b>TOTAL A..</b>	<b>14.693</b>	<b>375.488</b>	<b>33.255</b>	<b>765.840</b>	<b>1.431</b>	<b>9.720,1</b>	<b>938,6</b>	<b>1.100,8</b>
	dont :								
	1 à 9.....	14.244	294.414	26.468	587.831	1.099	4.315,5	345,2	388,8
	10 et plus..	449	81.074	6.787	178.009	332	5.404,6	593,4	712,0
B. Activités de transport avec activité secondaire industrielle ou commerciale.	<b>TOTAL B..</b>	<b>2.333</b>	<b>86.731</b>	<b>7.830</b>	<b>206.705</b>	<b>631</b>	<b>5.053,2</b>	<b>843,7</b>	<b>1.021,1</b>
	dont :								
	1 à 9.....	2.181	56.727	7.373	129.002	496	2.801,5	564,6	590,1
	10 et plus..	152	30.004	2.457	77.703	(1) 135	2.251,7	279,1	431,0
A et B. Ensemble.....	<b>TOTAL :</b>								
	<b>A + B..</b>	<b>17.026</b>	<b>462.219</b>	<b>41.085</b>	<b>972.545</b>	<b>2.062</b>	<b>14.773,3</b>	<b>1.782,3</b>	<b>2.121,9</b>
	dont :								
	1 à 9.....	16.425	351.141	31.841	716.833	1.595	7.117,0	909,8	978,9
	10 et plus..	601	111.078	9.244	255.712	467	7.656,3	872,5	1.143,0

(1) Dont 83 entreprises ayant déclaré des ventes de carburants.



ENTREPRISES DE TRANSPORT PUBLIC DE MARCHANDISES  
N'EXERÇANT PAS D'ACTIVITÉ D'AUXILIAIRE DE TRANSPORT  
INVESTISSEMENTS

---

**Tableau 6.1.3.5**

Tableau 6.1.3.5. — ENTREPRISES DE TRANSPORT PUBLIC DE MARCHANDISES

Investis

Type d'activité de l'entreprise <i>a</i>	Nombre de véhicules de l'entreprise <i>b</i>	NOMBRE D'ENTREPRISES		Achats de fonds de commerce <i>e</i>	Achats de terrains ou bâtiments <i>f</i>	Dépenses de construction et d'aména- gement <i>g</i>	Neufs	
		Total <i>c</i>	Ayant investi <i>d</i>				Montant <i>h</i>	Nombre d'entreprises ayant investi <i>i</i>
A. Activités de transport sans activité secondaire industrielle ou commerciale.	1	8.265	3.129	3.314	1.002	1.035	51.174	1.025
	2	2.879	1.458	2.848	626	529	36.551	625
	3 et 4	1.806	1.167	2.623	847	1.531	35.018	565
	5 à 9	1.294	1.029	3.206	2.033	1.942	50.977	652
	10 à 19	336	305	1.374	1.409	1.703	26.086	233
	20 à 49	99	97	1.018	1.454	663	17.953	90
	50 et plus	14	13	117	323	1.294	8.416	12
	<b>TOTAL A....</b>	<b>14.693</b>	<b>7.198</b>	<b>14.500</b>	<b>7.694</b>	<b>8.697</b>	<b>226.175</b>	<b>3.202</b>
	dont :							
	1 à 9.....	14.244	6.783	11.991	4.508	5.037	173.720	2.867
	10 et plus....	449	415	2.509	3.186	3.660	52.455	335
B. Activités de transport avec activité secondaire industrielle ou commerciale.	<b>TOTAL B....</b>	<b>2.333</b>	<b>1.388</b>	<b>2.193</b>	<b>2.199</b>	<b>3.078</b>	<b>56.750</b>	<b>670</b>
	dont :							
	1 à 9.....	2.181	1.246	1.708	1.154	2.009	38.609	560
	10 et plus....	152	142	485	1.045	1.069	18.141	110
A. et B. Ensemble.....	<b>TOTAL :</b>							
	<b>A + B....</b>	<b>17.026</b>	<b>8.586</b>	<b>16.693</b>	<b>9.893</b>	<b>11.775</b>	<b>282.925</b>	<b>3.872</b>
	dont :							
	1 à 9.....	16.425	8.029	13.699	5.662	7.046	212.329	3.427
	10 et plus....	601	557	2.994	4.231	4.729	70.596	445

(1) Dont ventes de fonds de commerce 2991.  
 (2) Dont ventes de fonds de commerce 443.  
 (3) Dont ventes de véhicules 53 728.  
 (4) Dont ventes de véhicules 14 178.

# N'EXERÇANT PAS D'ACTIVITÉ D'AUXILIAIRE DE TRANSPORT

sements

Unité: valeurs : 1.000 F.

I. INVESTISSEMENTS							II. CESSIONS			
Achats de véhicules				Autres investissements pour le matériel roulant	Dépenses d'outillage et de matériel divers	Total e+f+g+l+n+o	Nombre d'entreprises ayant procédé à des cessions	Ventes de fonds de commerce et de bâtiments	Ventes de véhicules et d'outillage	Total r+s
D'occasion		Neufs et occasion								
Montant j	Nombre d'entreprises ayant investi k	Montant h+j l	Nombre d'entreprises ayant investi m ≤ (i+k) m							
17.461	1.028	68.635	2.006	3.822	1.463	79.271	1.107	1.182	13.864	15.046
10.154	535	46.705	1.069	2.368	1.812	54.888	515	446	8.499	8.945
9.979	462	44.997	913	1.972	1.380	53.350	423	503	8.136	8.639
10.921	428	61.898	888	3.439	1.374	73.892	478	775	12.370	13.145
4.621	156	30.707	283	1.478	2.046	38.717	181	658	6.654	7.312
2.399	61	20.352	94	1.125	1.954	26.566	67	125	3.339	3.464
1.373	10	9.789	13	332	841	12.696	11	-	1.632	1.632
<b>56.908</b>	<b>2.680</b>	<b>283.083</b>	<b>5.266</b>	<b>14.536</b>	<b>10.870</b>	<b>339380.</b>	<b>2.782</b>	<b>(1) 3.689</b>	<b>(3) 54.494</b>	<b>58.183</b>
48.515	2.453	222.235	4.876	11.601	6.029	261.401	2.523	2.906	42.869	45.775
8.393	227	60.848	390	2.935	4.841	77.979	259	783	11.625	12.408
<b>13.259</b>	<b>522</b>	<b>70.009</b>	<b>1.006</b>	<b>3.425</b>	<b>7.955</b>	<b>88.859</b>	<b>635</b>	<b>(2) 623</b>	<b>(4) 15.231</b>	<b>15.854</b>
9.795	433	48.404	868	1.872	5.480	60.627	544	518	10.662	11.180
3.464	89	21.605	138	1.553	2.475	28.232	91	105	4.569	4.674
<b>70.167</b>	<b>3.202</b>	<b>353.092</b>	<b>6.272</b>	<b>17.961</b>	<b>18.825</b>	<b>428.239</b>	<b>3.417</b>	<b>4.312</b>	<b>69.725</b>	<b>74.037</b>
58.310	2.886	270.639	5.744	13.473	11.509	322.028	3.067	3.424	53.531	56.955
11.857	316	82.453	528	4.488	7.316	106.211	350	888	16.194	17.082

**Tableau 6.1.3.6. — ENTREPRISES DE TRANSPORT PUBLIC DE MARCHANDISES  
N'EXERÇANT PAS D'ACTIVITÉ D'AUXILIAIRE DE TRANSPORT**

**Recettes**

Unité : valeurs : 1.000 F.

Type d'activité de l'entreprise <i>a</i>	Nombre de véhicules de l'entreprise <i>b</i>	Nombre total d'entreprises <i>c</i>	RECETTES POUR TRANSPORTS DE MARCHANDISES			Rémunération nette des commissions <i>g</i>	Total des recettes pour transports ( <i>f</i> + <i>g</i> ) <i>h</i>	Autres recettes <i>i</i>	Total général des recettes ( <i>h</i> + <i>i</i> ) <i>j</i>
			En services réguliers <i>d</i>	À la demande <i>e</i>	Total ( <i>d</i> + <i>e</i> ) <i>f</i>				
<b>A. Activités de transport sans activité secondaire. industrielle ou commerciale.</b>	<b>1</b>	<b>8.265</b>	<b>31.012</b>	<b>282.826</b>	<b>313.838</b>	<b>683</b>	<b>314.521</b>	<b>110</b>	<b>314.631</b>
	<b>2</b>	<b>2.879</b>	<b>30.118</b>	<b>177.833</b>	<b>207.951</b>	<b>201</b>	<b>208.152</b>	<b>-</b>	<b>208.152</b>
	<b>3 et 4</b>	<b>1.806</b>	<b>31.269</b>	<b>206.723</b>	<b>237.992</b>	<b>273</b>	<b>238.265</b>	<b>-</b>	<b>238.265</b>
	<b>5 à 9</b>	<b>1.294</b>	<b>53.639</b>	<b>298.903</b>	<b>352.542</b>	<b>707</b>	<b>353.249</b>	<b>1.210</b>	<b>354.459</b>
	<b>10 à 19</b>	<b>336</b>	<b>55.851</b>	<b>166.026</b>	<b>221.877</b>	<b>603</b>	<b>222.480</b>	<b>3.342</b>	<b>225.822</b>
	<b>20 à 49</b>	<b>99</b>	<b>24.294</b>	<b>106.107</b>	<b>130.401</b>	<b>52</b>	<b>130.453</b>	<b>(1) 14.500</b>	<b>144.953</b>
	<b>50 et plus</b>	<b>14</b>	<b>2.490</b>	<b>35.388</b>	<b>37.878</b>	<b>-</b>	<b>37.878</b>	<b>(1) 3.641</b>	<b>41.519</b>
	<b>TOTAL A..</b>	<b>14.693</b>	<b>228.673</b>	<b>1.273.806</b>	<b>1.502.479</b>	<b>2.519</b>	<b>1.504.998</b>	<b>22.803</b>	<b>1.527.801</b>
	<i>dont :</i>								
	<b>1 à 9.....</b>	<b>14.244</b>	<b>146.038</b>	<b>966.285</b>	<b>1.112.323</b>	<b>1.864</b>	<b>1.114.187</b>	<b>1.320</b>	<b>1.115.507</b>
	<b>10 et plus..</b>	<b>449</b>	<b>82.635</b>	<b>307.521</b>	<b>390.156</b>	<b>655</b>	<b>390.811</b>	<b>21.483</b>	<b>412.294</b>
<b>B. Activités de transport avec activité secondaire industrielle ou commerciale.</b>	<b>TOTAL B..</b>	<b>2.333</b>	<b>28.049</b>	<b>328.865</b>	<b>356.914</b>	<b>2.040</b>	<b>358.954</b>	<b>119.028</b>	<b>477.982</b>
	<i>dont :</i>								
	<b>1 à 9.....</b>	<b>2.181</b>	<b>18.720</b>	<b>211.377</b>	<b>230.097</b>	<b>2.022</b>	<b>232.119</b>	<b>81.917</b>	<b>314.036</b>
	<b>10 et plus..</b>	<b>152</b>	<b>9.329</b>	<b>117.488</b>	<b>126.817</b>	<b>18</b>	<b>126.835</b>	<b>37.111</b>	<b>163.946</b>
<b>A. et B. Ensemble .....</b>	<b>TOTAL :</b>								
	<b>A + B..</b>	<b>17.026</b>	<b>256.722</b>	<b>1.602.671</b>	<b>1.859.393</b>	<b>4.559</b>	<b>1.863.952</b>	<b>141.831</b>	<b>2.005.783</b>
	<i>dont :</i>								
	<b>1 à 9.....</b>	<b>16.425</b>	<b>164.758</b>	<b>1.177.662</b>	<b>1.342.420</b>	<b>3.886</b>	<b>1.346.306</b>	<b>83.237</b>	<b>1.429.543</b>
	<b>10 et plus..</b>	<b>601</b>	<b>91.964</b>	<b>425.009</b>	<b>516.973</b>	<b>673</b>	<b>517.646</b>	<b>58.594</b>	<b>576.240</b>

(1) Chiffres provenant : 1° De recettes indirectes de transports regroupées à ce poste (participation d'entreprises en pool, etc.); 2° Du classement arbitraire dans ce sous-groupe A d'entreprises B ayant modifié leur activité entre 1962-1963.

ENTREPRISES DE TRANSPORT PUBLIC DE MARCHANDISES  
N'EXERÇANT PAS D'ACTIVITÉ D'AUXILIAIRE DE TRANSPORT  
DÉPENSES

**Tableau 6.1.3.7**

**Tableau 6.1.3.7. — ENTREPRISES DE TRANSPORT PUBLIC DE MARCHANDISES**

Dé-

Type d'activité de l'entreprise <i>a</i>	Nombre de véhicules de l'entreprise <i>b</i>	Nombre total d'entreprises <i>c</i>	Frais de personnel <i>d</i>	ACHATS		
				de carburants <i>e</i>	de pneu- matiques <i>f</i>	Autres <i>g</i>
A. Activités de transport sans activité secondaire industrielle ou commerciale.	1	8.265	19.817	67.015	18.722	2.641
	2	2.879	21.648	42.905	10.888	3.066
	3 et 4	1.806	39.983	46.057	11.379	2.424
	5 à 9	1.294	76.256	64.471	13.684	5.385
	10 à 19	336	61.354	34.792	7.460	6.041
	20 à 49	99	40.978	18.315	3.918	13.854
	50 et plus	14	13.437	13.437	5.759	1.065
<b>TOTAL A.....</b>		<b>14.693</b>	<b>273.473</b>	<b>279.314</b>	<b>67.116</b>	<b>35.247</b>
<i>dont</i> : 1 à 9.....		14.244	157.704	220.448	54.673	13.516
10 et plus.....		449	115.769	58.866	12.443	21.731
B. Activités de transport avec activité secondaire industrielle ou commerciale.	<b>TOTAL B.....</b>	<b>2.333</b>	<b>83.517</b>	<b>68.898</b>	<b>17.174</b>	<b>50.183</b>
<i>dont</i> : 1 à 9.....		2.181	43.429	45.521	11.410	33.119
10 et plus.....		152	40.088	23.377	5.764	17.064
A. et B. Ensemble.....	<b>TOTAL A + B.....</b>	<b>17.026</b>	<b>356.990</b>	<b>348.212</b>	<b>84.290</b>	<b>85.430</b>
<i>dont</i> : 1 à 9.....		16.425	201.133	265.969	66.083	46.635
10 et plus.....		601	155.857	82.243	18.207	38.795

# N'EXERÇANT PAS D'ACTIVITÉ D'AUXILIAIRE DE TRANSPORT

penses

Unité : valeurs : 1.000 F.

Dépenses d'entretien et de réparation	Total des primes d'assurances	Loyer des véhicules pris en location	Versements aux autres entreprises de transports	Com- missions et courtages	Dotation de l'exer- cices aux amortis- sements	Frais généraux	Taxes sur le chiffre d'affaires	Taxes générales et surtaxes de zone longue	Autres impôts	Total général des dépenses (total des colonnes d à q)
<i>h</i>	<i>i</i>	<i>j</i>	<i>k</i>	<i>l</i>	<i>m</i>	<i>n</i>	<i>o</i>	<i>p</i>	<i>q</i>	<i>r</i>
22.959	19.100	533	49	1.223	838	19.725	4.336	9.258	5.934	192.150
15.894	11.203	686	178	866	2.149	15.512	765	7.761	3.529	137.050
19.640	12.917	550	3.443	921	15.554	18.245	837	14.186	2.604	188.740
30.954	16.944	1.625	9.543	1.479	35.582	29.777	918	9.850	3.837	300.305
18.425	8.732	4.569	13.683	686	24.032	20.106	685	5.483	2.432	208.480
9.131	4.748	1.073	9.488	361	17.459	11.432	4.480	2.796	1.320	139.353
2.122	1.366	-	2.674	33	5.641	2.593	640	1.210	433	38.809
<b>119.125</b>	<b>75.010</b>	<b>9.036</b>	<b>39.058</b>	<b>5.569</b>	<b>101.255</b>	<b>117.390</b>	<b>12.661</b>	<b>50.544</b>	<b>20.089</b>	<b>1.204.887</b>
89.447	60.164	3.394	13.213	4.489	54.123	83.259	6.856	41.055	15.904	818.245
29.678	14.846	5.642	25.845	1.080	47.132	34.131	5.805	9.489	4.185	386.642
<b>30.380</b>	<b>17.487</b>	<b>972</b>	<b>15.248</b>	<b>1.278</b>	<b>44.383</b>	<b>32.700</b>	<b>8.521</b>	<b>9.559</b>	<b>4.755</b>	<b>385.055</b>
20.137	12.121	677	4.774	814	25.838	20.467	5.142	6.487	3.401	233.337
10.243	5.366	295	10.474	464	18.545	12.233	3.379	3.072	1.354	151.718
<b>149.505</b>	<b>92.497</b>	<b>10.008</b>	<b>54.306</b>	<b>6.847</b>	<b>145.638</b>	<b>150.090</b>	<b>21.182</b>	<b>60.103</b>	<b>24.844</b>	<b>1.589.942</b>
109.584	72.285	4.071	17.987	5.303	79.961	103.726	11.998	47.542	19.305	1.051.582
39.921	20.212	5.937	36.319	1.544	65.677	46.364	9.184	12.561	5.539	538.360

**Tableau 6.1.3.8. — ENTREPRISES DE TRANSPORT PUBLIC DE MARCHANDISES  
N'EXERÇANT PAS D'ACTIVITÉ D'AUXILIAIRE DE TRANSPORT**

Les bilans et données générales des entreprises

Unité : valeurs : 1.000 F

Libellé	Activités de TRANSPORT sans activité secondaire industrielle ou commerciale		Activités de TRANSPORT avec activité secondaire industrielle ou commerciale	
	Grosses entreprises	Entreprises moyennes	Grosses entreprises	Entreprises moyennes
<b>Les bilans au 31 décembre 1962</b>				
Nombre d'entreprises.....	347	1.546	116	550
<b>A. ÉLÉMENTS DE L'ACTIF NET :</b>				
a. Carburants (Stocks).....	1.060	780	570	610
b. Autres Stocks.....	1.960	2.690	7.520	3.080
c. Frais d'établissement et d'immobilisation.....	102.340	194.370	41.490	70.190
d. Autres valeurs immobilisées.....	8.020	30	3.030	60
e. Clients, warrants et tous effets à recevoir.....	37.270	44.870	20.300	24.580
f. Titres de placements et bons du Trésor (non compris la partie non libérée des titres de placement).....	1.730	1.360	1.090	730
g. Caisse, banque, chèques postaux.....	13.620	27.710	5.510	10.450
h. Autres valeurs réalisables à court terme.....	6.990	12.730	4.370	3.490
<b>TOTAL DE L'ACTIF (de a à h)</b>	<b>172.990</b>	<b>284.540</b>	<b>83.880</b>	<b>113.190</b>
<b>B. ÉLÉMENTS DU PASSIF NET :</b>				
a. Fonds propres, capital, réserves provisions, résultat.	68.850	131.590	33.970	54.180
b. Obligations et bons.....	1.820	1.190	210	400
c. Autres dettes à plus d'un an.....	29.630	55.370	15.210	18.500
d. Fournisseurs, warrants et tous effets à payer.....	50.300	64.140	23.330	27.080
e. Autres dettes à court terme.....	22.390	32.250	11.160	13.030
<b>TOTAL DU PASSIF (de a à e)</b>	<b>172.990</b>	<b>284.540</b>	<b>83.880</b>	<b>113.190</b>
<b>C. AMORTISSEMENTS CUMULÉS SUR</b>				
Immobilisations.....	132.720	-	61.410	-
Autres postes.....	6.140	-	2.040	-
<b>D. DONNÉES GÉNÉRALES DES ENTREPRISES :</b>				
Effectif au 1 <sup>er</sup> janvier 1963.....	7.320	8.347	2.690	3.430
Nombre de cars.....	-	-	-	-
Nombre de véhicules marchandises.....	5.540	8.020	1.918	2.880
Nombre de voitures particulières, taxis.....	321	655	158	270




Tableau 6.1.3.9. — ENTREPRISES DE TRANSPORT PUBLIC DE MARCHANDISES

N'exerçant pas d'activité d'auxiliaire de transport

Ratios

Type d'activité de l'entreprise <i>a</i>	Nombre de véhicules de l'entreprise <i>b</i>	Nombre total d'entreprises <i>c</i>	Charge utile moyenne (en tonnes) <i>d</i>	Kilo-métrage moyen par véhicule (en 1000 km) <i>e</i>	Tonnes transportées par tonne de charge utile <i>f</i>	Investissements par personne (en 1000 F) <i>g</i>	Investissements nets de transports par véhicule exploité (en 1000 F) <i>h</i>	Investissement de transport en % du C.A. <i>i</i>	Valeur véhicules neufs dans achat de véhicules en % <i>j</i>	Recette par personne (en 1000 F) <i>k</i>	Recette moyenne de marchandises par véhicule-marchandises (en 1000 F) <i>l</i>	Valeur ajoutée brute au prix du marché par personne (en 1000 F) <i>m</i>
A. Activités de transport sans activité secondaire industrielle ou commerciale.	1	8.265	6,68	39,26	595,01	8,05	7,09	18,62	74,56	31,96	37,97	18,46
	2	2.879	8,11	38,13	394,44	9,99	7,05	19,49	78,26	37,85	36,79	21,49
	3 et 4	1.806	8,47	39,69	346,36	8,91	6,33	16,30	77,82	39,80	41,10	22,62
	5 à 9	1.294	9,23	43,91	297,56	9,13	6,56	14,94	82,36	43,79	46,70	24,40
	10 à 19	335	9,70	47,24	286,35	7,67	5,72	11,30	84,95	44,77	53,22	23,80
	20 à 49	99	10,12	41,77	282,85	8,65	6,58	12,51	88,21	47,18	50,31	25,19
	50 et plus	14	11,88	36,99	194,02	10,87	8,50	20,45	85,97	35,55	39,91	20,07
	<b>TOTAL A....</b>	<b>14.692</b>	<b>8,58</b>	<b>41,05</b>	<b>377,69</b>	<b>8,77</b>	<b>6,67</b>	<b>15,91</b>	<b>79,90</b>	<b>39,47</b>	<b>42,97</b>	<b>22,11</b>
<i>dont :</i>												
1 à 9.....	14.244	8,21	40,30	410,33	8,88	6,76	17,12	78,17	37,91	40,81	21,51	
10 et plus...	448	10,08	44,34	273,02	8,40	6,34	12,65	86,21	44,41	50,60	24,01	
B. Activités de transport avec activité secondaire industrielle ou commerciale.	<b>TOTAL B....</b>	<b>2.333</b>	<b>8,83</b>	<b>38,23</b>	<b>474,95</b>	<b>8,45</b>	<b>6,51</b>	<b>12,18</b>	<b>81,06</b>	<b>45,46</b>	<b>42,65</b>	<b>24,84</b>
	<i>dont :</i>											
	1 à 9.....	2.181	8,08	36,52	499,81	8,50	6,61	12,61	79,76	44,02	40,77	24,83
10 et plus...	152	10,55	42,52	431,23	8,35	6,33	11,34	83,97	48,49	46,55	24,85	
A. et B. Ensemble.....	<b>TOTAL (A+B)</b>	<b>17.025</b>	<b>8,63</b>	<b>40,50</b>	<b>397,37</b>	<b>8,70</b>	<b>6,64</b>	<b>15,02</b>	<b>80,13</b>	<b>40,75</b>	<b>42,91</b>	<b>22,69</b>
	<i>dont :</i>											
	1 à 9.....	16.425	8,19	39,67	425,99	8,81	6,74	16,13	78,45	39,10	40,84	22,16
10 et plus...	600	10,21	43,85	317,15	8,39	6,34	12,28	85,62	45,50	49,55	24,23	



**Groupe 4. — ENTREPRISES DE TRANSPORT PUBLIC DE MARCHANDISES  
EXERÇANT UNE OU PLUSIEURS ACTIVITÉS D'AUXILIAIRES DE TRANSPORTS**

(Tableaux 6.1.4.1 à 6.1.4.9)

I. Les entreprises de ce groupe effectuent des transports de marchandises uniquement à la demande ou en service régulier, mais elles exercent aussi toutes, une ou plusieurs activités d'auxiliaires de transports (groupeurs, correspondants S.N.C.F., affréteurs, etc.).

L'exercice de ces activités d'auxiliaires constitue la différence caractéristique et essentielle entre les entreprises de ce groupe et les entreprises du groupe précédent (groupe 3, transporteurs non auxiliaires des transports).

Les renseignements concernant ces activités composites n'ayant pu être toujours différenciés, il faut signaler les particularités suivantes :

a. *Tableau trafic (6.1.4.3).*

Les transports effectués pour compte d'autrui (à la demande pour des clients), ainsi que les transports répondant à une activité d'auxiliaire (groupage, etc.) sont regroupés. Les kilométrages parcourus n'ayant pu en effet être séparés.

b. *Tableau recettes (6.1.4.6).*

Les recettes correspondant aux transports effectués par les entreprises avec leurs véhicules n'ont pas toujours été distinguées du total des recettes de transports reçues au titre d'auxiliaire (voir section I, II F, 2 page 126).

Ces raisons enlèveraient toute signification aux ratios : recettes par personne ou par véhicule, qui n'ont donc pas été calculées.

II. Une comparaison avec le groupe précédent (groupe 3) montre que le nombre moyen de véhicules est plus élevé par entreprise et que le personnel administratif est proportionnellement plus nombreux.

De même la valeur ajoutée brute au prix du marché, par personne employée, plus faible que pour les entreprises n'exerçant pas d'activité d'auxiliaire des transports, est en relation avec l'investissement moyen par personne également plus faible.

Ces résultats reflètent l'activité plus complexe de ce groupe et l'influence des prestations autres que celles de transport des marchandises par les véhicules appartenant aux entreprises.

**Tableau 6.1.4.1. — ENTREPRISES DE TRANSPORT PUBLIC DE MARCHANDISES**

Personnel et

Type d'activité de l'entreprise  <i>a</i>	Nombre de véhicules de l'entreprise  <i>b</i>	Nombre total d'entreprises  <i>c</i>	I. PERSONNEL						
			Personnel occupé dans l'entreprise						
			Non salarié (1) <i>d</i>	Salarié			Non salarié et salarié		
				Hommes <i>e</i>	Femmes <i>f</i>	Total (e + f) <i>g</i>	Hommes <i>h</i>	Femmes <i>i</i>	
A. Activités de transport sans activité secondaire industrielle ou commerciale.	1	116	125	133	30	163	249	39	
	2	74	78	139	21	160	210	28	
	3 et 4	98	90	363	53	416	442	64	
	5 à 9	111	68	1.226	290	1.516	1.282	302	
	10 à 19	87	38	2.241	445	2.686	2.275	449	
	20 à 49	63	13	3.585	522	4.107	3.595	525	
	50 et plus	13	—	3.103	486	3.589	3.103	486	
	<b>TOTAL A.....</b>		<b>562</b>	<b>412</b>	<b>10.790</b>	<b>1.847</b>	<b>12.637</b>	<b>11.156</b>	<b>1.893</b>
dont : 1 à 9.....		399	361	1.861	394	2.255	2.183	433	
10 et plus.		163	51	8.929	1.453	10.382	8.973	1.460	
B. Activités de transport avec activité secondaire industrielle ou commerciale.	<b>TOTAL B.....</b>	<b>101</b>	<b>82</b>	<b>1.436</b>	<b>198</b>	<b>1.634</b>	<b>1.508</b>	<b>208</b>	
	dont : 1 à 9.....		67	66	202	26	228	261	33
	10 et plus.		34	16	1.234	172	1.406	1.247	175
A et B. Ensemble.....	<b>TOTAL A + B..</b>	<b>663</b>	<b>494</b>	<b>12.226</b>	<b>2.045</b>	<b>14.271</b>	<b>12.664</b>	<b>2.101</b>	
	dont : 1 à 9.....		466	427	2.063	420	2.483	2.444	466
	10 et plus.		197	67	10.163	1.625	11.788	10.220	1.635
(1) Chefs d'entreprise, à leur compte, aides-familiaux et autres personnes non-salariées. (2) Cotisations versées par l'employeur pour lui-même et les membres de sa famille non-salariés.									

EXERÇANT UNE OU PLUSIEURS ACTIVITÉS D'AUXILIAIRE DE TRANSPORT

frais de personnel

Unité : valeurs : 1 000 F

Répartition du personnel salarié selon la catégorie socio-professionnelle									II. FRAIS DE PERSONNEL		
Total (h + i) j	Chefs d'entreprise k	Chauffeurs		Mécaniciens de réparation et d'entretien n	Manuten- naires et divers o	Employés de bureau			Salaires et autres éléments de rémuné- ration s	Charges sociales et charges fiscales sur salaires t	Cotisations versées par l'employeur (2) u
		Total l	dont : de camions ville m			Hommes p	Femmes q	Total (p + q) r			
288	-	23	-	-	67	44	29	73	1.224	424	93
238	6	64	-	-	51	21	18	39	1.211	420	62
506	34	203	70	-	40	94	45	139	3.362	1.238	86
1.584	97	647	231	-	251	284	237	521	13.883	4.832	56
2.724	107	1.119	558	59	290	690	421	1.111	25.175	9.522	39
4.120	101	1.664	832	130	755	993	464	1.457	42.473	15.150	14
3.589	63	1.195	412	86	878	886	481	1.367	35.233	12.700	-
<b>13.049</b>	<b>408</b>	<b>4.915</b>	<b>2.103</b>	<b>275</b>	<b>2.332</b>	<b>3.012</b>	<b>1.695</b>	<b>4.707</b>	<b>122.561</b>	<b>44.286</b>	<b>350</b>
2.616	137	937	301	-	409	443	329	772	19.680	6.914	297
10.433	271	3.978	1.802	275	1.923	2.569	1.366	3.935	102.881	37.372	53
<b>1.716</b>	<b>39</b>	<b>746</b>	<b>298</b>	<b>89</b>	<b>435</b>	<b>225</b>	<b>100</b>	<b>325</b>	<b>14.240</b>	<b>5.086</b>	<b>65</b>
294	9	134	21	-	58	14	13	27	1.695	624	45
1.422	30	612	277	89	377	211	87	298	12.545	4.462	20
<b>14.765</b>	<b>447</b>	<b>5.661</b>	<b>2.401</b>	<b>364</b>	<b>2.767</b>	<b>3.237</b>	<b>1.795</b>	<b>5.032</b>	<b>136.801</b>	<b>49.372</b>	<b>415</b>
2.910	146	1.071	322	-	467	457	342	799	21.375	7.538	342
11.855	301	4.590	2.079	364	2.300	2.780	1.453	4.233	115.426	41.834	73

**Tableau 6.1.4.2. — ENTREPRISES DE TRANSPORT PUBLIC DE MARCHANDISES  
EXERÇANT UNE OU PLUSIEURS ACTIVITÉS D'AUXILIAIRE DE TRANSPORT**

**Parc**

Type d'activité de l'entreprise <i>a</i>	Nombre de véhicules de l'entreprise <i>b</i>	Nombre total d'entreprises <i>c</i>	CAMIONS, REMORQUES ET SEMI-REMORQUES			Nombre de tracteurs <i>g</i>	Nombre de véhicules autres (voitures particulières) <i>h</i>	Nombre total de véhicules ( <i>d + e + g + h</i> ) <i>i</i>
			Nombre de camions <i>d</i>	Nombre de remorques et semi-remorques <i>e</i>	Charge utile (tonne) <i>f</i>			
A. Activités de transport sans activité secondaire industrielle ou commerciale.	1	116	116	—	515	—	—	116
	2	74	132	7	695	6	3	148
	3 et 4	98	280	15	1.416	14	20	329
	5 à 9	111	588	68	3.927	49	75	780
	10 à 19	87	882	145	5.869	87	97	1.211
	20 à 49	63	1.159	290	8.326	187	160	1.796
	50 et plus	13	737	478	10.220	211	103	1.529
	<b>TOTAL A...</b>	<b>562</b>	<b>3.894</b>	<b>1.003</b>	<b>30.968</b>	<b>554</b>	<b>458</b>	<b>5.909</b>
	<i>dont :</i>							
	1 à 9.....	399	1.116	90	6.553	69	98	1.373
	10 et plus...	163	2.778	913	24.415	485	360	4.536
B. Activités de transport avec activité secondaire, industrielle ou commerciale.	<b>TOTAL B....</b>	<b>101</b>	<b>597</b>	<b>290</b>	<b>8.172</b>	<b>166</b>	<b>50</b>	<b>1.103</b>
	<i>dont :</i>							
	1 à 9.....	67	199	16	1.274	11	13	239
	10 et plus...	34	398	274	6.898	155	37	864
A. et B. Ensemble.....	<b>TOTAL A+B.</b>	<b>663</b>	<b>4.491</b>	<b>1.293</b>	<b>39.140</b>	<b>720</b>	<b>508</b>	<b>7.012</b>
	<i>dont :</i>							
	1 à 9.....	466	1.315	106	7.827	80	111	1.612
	10 et plus...	197	3.176	1.187	31.313	640	397	5.400

**Tableau 6.1.4.3. — ENTREPRISES DE TRANSPORT PUBLIC DE MARCHANDISES  
EXERÇANT UNE OU PLUSIEURS ACTIVITÉS D'AUXILIAIRE DE TRANSPORT**

Trafic.

Unités : kilométrage : 1.000 km.  
tonnage : 1.000 t.  
voyage : 1.000.

Type d'activité de l'entreprise <i>a</i>	Nombre de véhicules de l'entreprise <i>b</i>	Nombre total d'entre- prises <i>c</i>	TRANSPORT EN SERVICES RÉGULIERS					TRANSPORT A LA DEMANDE			TRANSPORT INTERNATIONAL			TRAFFIC TOTAL	
			Nombre d'entre- prises <i>d</i>	Nombre de lignes desservies <i>e</i>	Kilo- métrage <i>f</i>	Tonnage trans- porté <i>g</i>	Nombre de voyages aller- retour <i>h</i>	Nombre d'entre- prises <i>i</i>	Kilo- métrage <i>j</i>	Tonnage trans- porté <i>k</i>	Nombre d'entre- prises <i>l</i>	Kilo- métrage <i>m</i>	Tonnage trans- porté <i>n</i>	Kilo- métrage ( <i>f</i> + <i>j</i> ) + <i>m</i> <i>o</i>	Tonnage total trans- porté ( <i>g</i> + <i>k</i> + <i>n</i> ) <i>p</i>
A. Activités de transport sans activité secondaire industrielle ou commerciale.	1	116	28	36	606	55	(1) 22	92	3.099	215	-	-	-	3.705	270
	2	74	15	25	384	35	(1) 17	67	2.918	278	2	74	ε	3.376	313
	3 et 4	98	20	27	1.008	42	(1) 29	81	5.145	318	6	535	7	6.688	367
	5 à 9	111	34	65	5.072	128	19	98	15.232	1.218	7	451	8	20.755	1.354
	10 à 19	87	47	145	12.015	321	42	76	15.025	1.403	14	1.414	48	28.454	1.772
	20 à 49	63	31	157	15.973	487	41	61	27.170	1.285	8	941	16	44.084	1.788
	50 et plus	13	7	31	5.769	318	20	13	13.920	1.453	2	27	ε	19.716	1.771
	<b>TOTAL A....</b>	<b>562</b>	<b>182</b>	<b>486</b>	<b>40.827</b>	<b>1.386</b>	<b>190</b>	<b>488</b>	<b>82.509</b>	<b>6.170</b>	<b>39</b>	<b>3.442</b>	<b>79</b>	<b>126.778</b>	<b>7.635</b>
	<i>dont :</i>														
	1 à 9.....	399	97	153	7.070	260	87	338	26.394	2.029	15	1.060	15	34.524	2.304
	10 et plus....	163	85	333	33.757	1.126	103	150	56.115	4.141	24	2.382	64	92.254	5.331
B. Activités de transport avec activité secondaire industrielle ou commerciale.	<b>TOTAL B....</b>	<b>101</b>	<b>27</b>	<b>56</b>	<b>3.678</b>	<b>102</b>	<b>29</b>	<b>94</b>	<b>24.578</b>	<b>1.597</b>	<b>11</b>	<b>1.278</b>	<b>38</b>	<b>29.534</b>	<b>1.737</b>
	<i>dont :</i>														
	1 à 9.....	67	16	22	524	26	(1) 23	61	5.776	427	2	60	1	6.360	454
	10 et plus....	34	11	34	3.154	76	6	33	18.802	1.170	9	1.218	37	23.174	1.283
A et B. Ensemble.	<b>TOTAL A + B....</b>	<b>663</b>	<b>209</b>	<b>542</b>	<b>44.505</b>	<b>1.488</b>	<b>219</b>	<b>582</b>	<b>107.087</b>	<b>7.767</b>	<b>50</b>	<b>4.720</b>	<b>117</b>	<b>156.312</b>	<b>9.372</b>
	<i>dont :</i>														
	1 à 9.....	466	113	175	7.594	286	110	399	32.170	2.456	17	1.120	16	40.884	2.758
	10 et plus....	197	96	367	36.911	1.202	109	183	74.917	5.311	33	3.600	101	115.428	6.614

(1) Le kilométrage parcouru et le tonnage transporté, semblent indiquer que ces voyages aller-retour en services réguliers correspondent en général à des circuits courts en rapport avec l'activité d'auxiliaire exercée (desserte de gare, etc).

**Tableau 6.1.4.4. — ENTREPRISES DE TRANSPORT PUBLIC DE MARCHANDISES  
EXERÇANT UNE OU PLUSIEURS ACTIVITÉS D'AUXILIAIRE DE TRANSPORT**

Consommations et stockage de carburants et lubrifiants

Unités : Consommations : m<sup>3</sup>.  
Stockage : m<sup>3</sup>.

Type d'activité de l'entreprise <i>a</i>	Nombre de véhicules de l'entreprise <i>b</i>	Nombre total d'entreprises <i>c</i>	CONSOMMATIONS DE CARBURANTS ET LUBRIFIANTS			Nombre d'entreprises ayant déclaré une capacité de stockage <i>g</i>	CAPACITÉ DE STOCKAGE		
			Gas-oil <i>d</i>	Essence <i>e</i>	Huiles (dizaines de kilos) <i>f</i>		Gas-oil <i>h</i>	Essence <i>i</i>	Fuel-oil <i>j</i>
A. Activités de transport sans activité secondaire industrielle ou commerciale.	1	116	756	228	1.606	—	—	—	—
	2	74	808	182	1.905	—	—	—	—
	3 et 4	98	1.599	512	4.470	10	44,5	14,0	—
	5 à 10	111	5.728	1.274	11.547	52	262,0	38,1	49,6
	10 à 19	87	6.278	3.057	14.763	45	215,0	119,7	27,9
	20 et plus	76	13.038	6.200	42.895	63	844,4	527,8	133,0
	<b>TOTAL A..</b>		<b>562</b>	<b>28.207</b>	<b>11.453</b>	<b>77.186</b>	<b>170</b>	<b>1.365,9</b>	<b>699,6</b>
dont :									
1 à 9.....		399	8.891	2.196	19.528	62	306,5	52,1	49,6
10 et plus..		163	19.316	9.257	57.658	108	1.059,4	647,5	160,9
B. Activités de transport avec activité secondaire industrielle ou commerciale.	<b>TOTAL B..</b>	<b>101</b>	<b>8.582</b>	<b>2.139</b>	<b>23.043</b>	<b>55</b>	<b>644,5</b>	<b>281,0</b>	<b>66,5</b>
	dont :								
	1 à 9.....		67	1.643	492	4.172	27	277,7	152,5
10 et plus..		34	6.939	1.647	18.871	(1) 28	366,8	128,5	49,5
A. et B. Ensemble.....	<b>TOTAL :</b>								
	<b>A + B..</b>	<b>663</b>	<b>36.789</b>	<b>13.592</b>	<b>100.229</b>	<b>225</b>	<b>2.010,4</b>	<b>980,6</b>	<b>277,0</b>
	dont :								
	1 à 9.....		466	10.534	2.688	23.700	89	584,2	204,6
10 et plus..		197	26.255	10.904	76.529	136	1.426,2	776,0	210,4

(1) Dont 17 entreprises ayant déclaré des ventes de carburants.



ENTREPRISES DE TRANSPORT PUBLIC DE MARCHANDISES  
EXERÇANT UNE OU PLUSIEURS ACTIVITÉS D'AUXILIAIRES  
DE TRANSPORT  
INVESTISSEMENTS

---

**Tableau 6.1.4.5**

Tableau 6.1.4.5. — ENTREPRISES DE TRANSPORT PUBLIC DE MARCHANDISES

Investis

Type d'activité de l'entreprise <i>a</i>	Nombre de véhicules de l'entreprise <i>b</i>	NOMBRE D'ENTREPRISES		Achats de fonds de commerce <i>e</i>	Achats de terrains ou bâtiments <i>f</i>	Dépenses de construction et d'aména- gement <i>g</i>	Neufs	
		Total <i>c</i>	Ayant investi <i>d</i>				Montant <i>h</i>	Nombre d'entreprises ayant investi <i>i</i>
A. Activités de transport sans activité secondaire industrielle ou commerciale.	1	116	33	41	4	23	675	13
	2	74	28	58	25	191	494	10
	3 et 4	98	50	91	132	68	923	22
	5 à 9	111	86	211	228	577	2.947	57
	10 à 19	87	81	326	689	1.154	6.644	69
	20 à 49	63	61	171	1.010	1.430	6.513	56
	50 et plus	13	12	22	707	3.179	3.854	12
	<b>TOTAL A....</b>	<b>562</b>	<b>351</b>	<b>920</b>	<b>2.795</b>	<b>6.622</b>	<b>22.050</b>	<b>239</b>
	<i>dont :</i>							
	1 à 9.....	399	197	401	389	859	5.039	102
	10 et plus....	163	154	519	2.406	5.763	17.011	137
B. Activités de transport avec activité secondaire industrielle ou commerciale.	<b>TOTAL B....</b>	<b>101</b>	<b>77</b>	<b>321</b>	<b>632</b>	<b>870</b>	<b>3.814</b>	<b>41</b>
	<i>dont :</i>							
	1 à 9.....	67	44	60	72	523	841	16
	10 et plus....	34	33	261	560	347	2.973	25
A. et B. Ensemble.....	<b>TOTAL :</b>							
	<b>A + B....</b>	<b>663</b>	<b>428</b>	<b>1.241</b>	<b>3.427</b>	<b>7.492</b>	<b>25.864</b>	<b>280</b>
	<i>dont :</i>							
	1 à 9.....	466	241	461	461	1.382	5.880	118
	10 et plus....	197	187	780	2.966	6.110	19.984	162

(1) Dont vente de terrains : 397.  
 (2) Dont vente de véhicules : 3 844.  
 (3) Dont vente de véhicules : 1 189.

# EXERÇANT UNE OU PLUSIEURS ACTIVITÉS D'AUXILIAIRE DE TRANSPORT

sements

Unité : valeurs : 1.000 F.

I. INVESTISSEMENTS						II. CESSIONS				
Achats de véhicules				Autres investissements pour le matériel roulant	Dépenses d'outillage et de matériel divers	Total <i>e+f+g+l+n+o</i>	Nombre d'entreprises ayant procédé à des cessions	Ventes de fonds de commerce et de bâtiments	Ventes de véhicules et d'outillage	Total <i>r+s</i>
D'occasion		Neufs et occasion								
Montant <i>j</i>	Nombre d'entreprises ayant investi <i>k</i>	Montant <i>h+j</i> <i>l</i>	Nombre d'entreprises ayant investi <i>m ≤ (i+k)</i> <i>m</i>	<i>n</i>	<i>o</i>	<i>p</i>	<i>q</i>	<i>r</i>	<i>s</i>	<i>t</i>
111	9	786	21	15	15	884	7	-	140	140
166	10	660	19	25	16	975	14	123	241	364
345	17	1.268	38	22	43	1.624	21	24	346	370
911	35	3.858	75	319	388	5.581	23	24	562	586
789	43	7.433	79	407	182	10.191	51	60	1.334	1.394
804	22	7.317	60	500	490	10.918	44	227	851	1.078
277	2	4.131	12	266	94	8.399	10	134	774	908
<b>3.403</b>	<b>138</b>	<b>25.453</b>	<b>304</b>	<b>1.554</b>	<b>1.228</b>	<b>38.572</b>	<b>170</b>	<b>(1) 592</b>	<b>(2) 4.248</b>	<b>4.840</b>
1.533	71	6.572	153	381	462	9.064	65	171	1.289	1.460
1.870	67	18.881	151	1.173	766	29.508	105	421	2.959	3.380
<b>1.367</b>	<b>37</b>	<b>5.181</b>	<b>62</b>	<b>589</b>	<b>334</b>	<b>7.927</b>	<b>36</b>	<b>70</b>	<b>(2) 1.361</b>	<b>1.431</b>
428	21	1.269	33	89	111	2.124	19	10	203	213
939	16	3.912	29	500	223	5.803	17	60	1.158	1.218
<b>4.770</b>	<b>175</b>	<b>30.634</b>	<b>366</b>	<b>2.143</b>	<b>1.562</b>	<b>46.499</b>	<b>206</b>	<b>662</b>	<b>5.609</b>	<b>6.271</b>
1.961	92	7.841	186	470	573	11.188	84	181	1.492	1.673
2.809	83	22.793	180	1.673	989	35.311	122	481	4.117	4.598

**Tableau 6.1.4.6. — ENTREPRISES DE TRANSPORT PUBLIC DE MARCHANDISES  
EXERÇANT UNE OU PLUSIEURS ACTIVITÉS D'AUXILIAIRE DE TRANSPORT**

**Recettes**

Unité : valeurs : 1.000 F.

Type d'activité de l'entreprise <i>a</i>	Nombre de véhicules de l'entreprise <i>b</i>	Nombre total d'entreprises <i>c</i>	RECETTES POUR TRANSPORTS DE MARCHANDISES			Rémunération nette des commissions <i>g</i>	Total des recettes pour transports ( <i>f + g</i> ) <i>h</i>	Autres recettes <i>i</i>	Total général des recettes ( <i>h + i</i> ) <i>j</i>
			En services réguliers <i>d</i>	À la demande <i>e</i>	Total ( <i>d + e</i> ) <i>f</i>				
<b>A. Activités de transport sans activité secondaire industrielle ou commerciale.</b>	<b>1</b>	<b>116</b>	<b>485</b>	<b>8.484</b>	<b>8.969</b>	<b>1.631</b>	<b>10.600</b>	<b>192</b>	<b>10.792</b>
	<b>2</b>	<b>74</b>	<b>427</b>	<b>5.173</b>	<b>5.600</b>	<b>1.458</b>	<b>7.058</b>	<b>-</b>	<b>7.058</b>
	<b>3 et 4</b>	<b>98</b>	<b>2.711</b>	<b>12.954</b>	<b>15.665</b>	<b>6.472</b>	<b>22.137</b>	<b>124</b>	<b>22.261</b>
	<b>5 à 9</b>	<b>111</b>	<b>6.412</b>	<b>64.079</b>	<b>70.491</b>	<b>37.440</b>	<b>107.931</b>	<b>2.850</b>	<b>110.781</b>
	<b>10 à 19</b>	<b>87</b>	<b>23.225</b>	<b>80.212</b>	<b>103.437</b>	<b>10.566</b>	<b>114.003</b>	<b>5.634</b>	<b>119.637</b>
	<b>20 à 49</b>	<b>63</b>	<b>31.357</b>	<b>78.414</b>	<b>109.771</b>	<b>26.098</b>	<b>135.869</b>	<b>5.262</b>	<b>141.131</b>
	<b>50 et plus</b>	<b>13</b>	<b>14.075</b>	<b>133.673</b>	<b>147.748</b>	<b>30.036</b>	<b>177.784</b>	<b>3.982</b>	<b>181.766</b>
	<b>TOTAL A..</b>	<b>562</b>	<b>78.692</b>	<b>382.989</b>	<b>461.681</b>	<b>113.701</b>	<b>575.382</b>	<b>18.044</b>	<b>593.426</b>
	<i>dont :</i>								
	<b>1 à 9.....</b>	<b>399</b>	<b>10.035</b>	<b>90.690</b>	<b>100.725</b>	<b>47.001</b>	<b>147.726</b>	<b>3.166</b>	<b>150.892</b>
	<b>10 et plus..</b>	<b>163</b>	<b>68.657</b>	<b>292.299</b>	<b>360.956</b>	<b>66.700</b>	<b>427.656</b>	<b>14.878</b>	<b>442.534</b>
<b>B. Activités de transport avec activité secondaire industrielle ou commerciale.</b>	<b>TOTAL B..</b>	<b>101</b>	<b>6.022</b>	<b>50.994</b>	<b>57.016</b>	<b>3.930</b>	<b>60.946</b>	<b>15.956</b>	<b>76.902</b>
	<i>dont :</i>								
	<b>1 à 9.....</b>	<b>67</b>	<b>618</b>	<b>7.937</b>	<b>8.555</b>	<b>539</b>	<b>9.094</b>	<b>2.855</b>	<b>11.949</b>
	<b>10 et plus..</b>	<b>34</b>	<b>5.404</b>	<b>43.057</b>	<b>48.461</b>	<b>3.391</b>	<b>51.852</b>	<b>13.101</b>	<b>64.953</b>
<b>A. et B. Ensemble.....</b>	<b>TOTAL :</b>								
	<b>A + B..</b>	<b>663</b>	<b>84.714</b>	<b>433.983</b>	<b>518.697</b>	<b>117.631</b>	<b>636.328</b>	<b>34.000</b>	<b>670.328</b>
	<i>dont :</i>								
	<b>1 à 9.....</b>	<b>466</b>	<b>10.653</b>	<b>98.627</b>	<b>109.280</b>	<b>47.540</b>	<b>156.820</b>	<b>6.021</b>	<b>162.841</b>
	<b>10 et plus..</b>	<b>197</b>	<b>74.061</b>	<b>335.356</b>	<b>409.417</b>	<b>70.091</b>	<b>479.508</b>	<b>27.979</b>	<b>507.487</b>

(1) Comprend des recettes de transports à la demande effectués par l'entreprise et des recettes globales reçues comme auxiliaire de transports.

ENTREPRISES DE TRANSPORT PUBLIC DE MARCHANDISES  
EXERÇANT UNE OU PLUSIEURS ACTIVITÉS D'AUXILIAIRES  
DE TRANSPORT  
DÉPENSES

---

**Tableau 6.1.4.7**

**Tableau 6.1.4.7. — ENTREPRISES DE TRANSPORT PUBLIC DE MARCHANDISES**

Dé-

Type d'activité de l'entreprise <i>a</i>	Nombre de véhicules de l'entreprise <i>b</i>	Nombre total d'entreprises <i>c</i>	Frais de personnel <i>d</i>	ACHATS		
				de carburants <i>e</i>	de pneu- matiques <i>f</i>	Autres <i>g</i>
<b>A. Activités de transport sans activité secondaire industrielle ou commerciale.</b>	1	116	1.716	716	137	9
	2	74	1.677	752	215	18
	3 et 4	98	4.696	1.530	256	87
	5 à 9	111	18.702	5.324	793	(2) 14.879
	10 à 19	87	34.419	6.457	865	1.944
	20 à 49	63	57.399	8.362	1.366	1.617
	50 et plus	13	48.151	6.525	933	4.346
	<b>TOTAL A.....</b>	<b>562</b>	<b>166.760</b>	<b>29.666</b>	<b>4.565</b>	<b>22.900</b>
	<i>dont</i> : 1 à 9.....	399	26.791	8.322	1.401	14.993
	10 et plus.....	163	139.969	21.344	3.164	7.907
<b>B. Activités de transport avec activité secondaire industrielle ou commerciale.</b>	<b>TOTAL B.....</b>	<b>101</b>	<b>19.309</b>	<b>8.279</b>	<b>1.423</b>	<b>6.338</b>
	<i>dont</i> : 1 à 9.....	67	2.329	1.688	329	1.243
	10 et plus.....	34	16.980	6.591	1.094	5.095
<b>A. et B. Ensemble.....</b>	<b>TOTAL A + B.....</b>	<b>663</b>	<b>186.069</b>	<b>37.945</b>	<b>5.988</b>	<b>29.238</b>
	<i>dont</i> : 1 à 9.....	466	29.120	10.010	1.730	16.236
	10 et plus.....	197	156.949	27.935	4.258	13.002

(1) Le montant élevé de ce poste correspond aux activités auxiliaires des entreprises de ce groupe.

(2) Chiffres changement d'activité, imputations imprécises, etc.).

# EXERÇANT UNE OU PLUSIEURS ACTIVITÉS D'AUXILIAIRE DE TRANSPORT

penses

Unité : valeurs : 1.000 F.

Dépenses d'entretien et de réparation	Total des primes d'assurances	Loyer des véhicules pris en location	Versements aux autres entreprises de transports (1)	Com- missions et courtages	Dotation de l'exer- cices aux amortis- sements	Frais généraux	Taxes sur le chiffre d'affaires	Taxes générales et surtaxes de zone long ie	Autres impôts	Total général des dépenses (total des colonnes d à q)
<i>h</i>	<i>i</i>	<i>j</i>	<i>k</i>	<i>l</i>	<i>m</i>	<i>n</i>	<i>o</i>	<i>p</i>	<i>q</i>	<i>r</i>
179	300	595	4.469	190	2	580	32	84	112	9.121
303	244	6	1.011	2	119	519	67	82	79	5.094
600	633	56	6.581	31	580	1.722	167	180	179	17.298
2.850	1.977	(2) 17.732	26.285	2.499	3.406	8.799	647	644	730	105.267
3.259	2.675	1.044	47.514	281	5.972	7.926	725	873	898	114.852
4.656	3.966	2.330	26.275	5.314	8.020	12.725	1.153	1.498	1.916	136.597
2.436	3.115	1.548	92.431	8	5.460	8.964	393	1.069	1.111	176.490
<b>14.283</b>	<b>12.910</b>	<b>23.311</b>	<b>204.566</b>	<b>8.325</b>	<b>23.559</b>	<b>41.235</b>	<b>3.184</b>	<b>4.430</b>	<b>5.025</b>	<b>564.719</b>
3.932	3.154	18.389	38.346	2.722	4.107	11.620	913	990	1.100	136.780
10.351	9.756	4.922	166.220	5.603	19.452	29.615	2.271	3.440	3.925	427.939
3.834	1.804	1.335	14.618	384	5.268	6.975	925	1.415	580	72.487
588	477	147	502	104	810	1.357	127	91	141	9.933
3.246	1.327	1.188	14.116	280	4.458	5.618	798	1.324	439	62.554
<b>18.117</b>	<b>14.714</b>	<b>24.646</b>	<b>219.184</b>	<b>8.709</b>	<b>28.827</b>	<b>48.210</b>	<b>4.109</b>	<b>5.845</b>	<b>5.605</b>	<b>637.206</b>
4.520	3.631	18.536	38.848	2.826	4.917	12.977	1.040	1.081	1.241	146.713
13.597	11.083	6.110	180.336	5.883	23.910	35.233	3.069	4.764	4.364	490.493

**Tableau 6.1.4.8. — ENTREPRISES DE TRANSPORT PUBLIC DE MARCHANDISES  
EXERÇANT UNE OU PLUSIEURS ACTIVITÉS D'AUXILIAIRE DE TRANSPORT**

Les bilans et données générales des entreprises

Unité : valeurs : 1.000 F

Libellé	Activités de TRANSPORT sans activité secondaire industrielle ou commerciale		Activités de TRANSPORT avec activité secondaire industrielle ou commerciale	
	Grosses entreprises	Entreprises moyennes	Grosses entreprises	Entreprises moyennes
<b>Les bilans au 31 décembre 1962</b>				
Nombre d'entreprises.....	196	87	31	20
<b>A. ÉLÉMENTS DE L'ACTIF NET :</b>				
a. Carburants (stocks).....	380	70	190	20
b. Autres (stocks).....	1.290	330	740	70
c. Frais d'établissement et d'immobilisation.....	80.200	10.550	15.010	2.250
d. Autres valeurs immobilisées.....	9.770	—	1.380	40
e. Clients, warrants et tous effets à recevoir.....	93.260	7.720	7.700	1.420
f. Titres de placements et bons du Trésor (non compris la partie non libérée des titres de placement).....	1.710	170	30	30
g. Caisse, banque, chèques postaux.....	22.050	2.870	2.700	330
h. Autres valeurs réalisables à court terme.....	21.850	3.890	730	140
<b>TOTAL DE L'ACTIF (de a à h)</b>	<b>230.510</b>	<b>25.600</b>	<b>28.480</b>	<b>4.300</b>
<b>B. ÉLÉMENTS DU PASSIF NET :</b>				
a. Fonds propres, capital, réserves provisions, résultat.	87.820	8.260	11.740	2.340
b. Obligations et bons.....	1.190	140	40	—
c. Autres dettes à plus d'un an.....	17.320	3.430	3.010	530
d. Fournisseurs, warrants et tous effets à payer.....	73.760	7.800	9.490	910
e. Autres dettes à court terme.....	50.420	5.970	4.200	520
<b>TOTAL DU PASSIF (de a à e)</b>	<b>230.510</b>	<b>25.600</b>	<b>28.480</b>	<b>4.300</b>
<b>C. AMORTISSEMENTS CUMULÉS SUR</b>				
Immobilisations.....	90.940	—	16.970	—
Autres postes.....	4.290	—	500	—
<b>D. DONNÉES GÉNÉRALES DES ENTREPRISES :</b>				
Effectif au 1 <sup>er</sup> janvier 1963.....	10.740	668	1.330	173
Nombre de cars.....	—	—	—	1
Nombre de véhicules marchandises.....	4.220	460	823	127
Nombre de voitures particulières, taxis.....	240	43	44	11



**Tableau 6.1.4.9. — ENTREPRISES DE TRANSPORT PUBLIC DE MARCHANDISES  
EXERÇANT UNE OU PLUSIEURS ACTIVITÉS D'AUXILIAIRE DE TRANSPORT**

**Ratios**

Type d'activité de l'entreprise <i>a</i>	Nombre de véhicules de l'entreprise <i>b</i>	Nombre total d'entre- prises <i>c</i>	Charge utile moyenne (en tonnes) <i>d</i>	Kilo- métrage moyen par véhicule- marchan- dises (en 1000 Km) <i>e</i>	Nombre de char- gements (en 1000 charge- ments) <i>f</i>	Inves- tissements par personne (en 1000 F) <i>g</i>	Inves- tissements nets de transport par véhicule exploité (en 1000 F) <i>h</i>	Inves- tissement net de transport en % du C. A. <i>i</i>	Valeur véhicules neufs dans achats de véhicules en % <i>j</i>	Recette par personne (en 1000 F) [1] <i>k</i>	RECETTE MOYENNE PAR VÉHICULE- MARCHANDISE		Valeur ajoutée brute au prix du marché par personne (en 1.000 F) <i>n</i>
											Total recettes (en 1000 F) <i>l</i>	Total recettes moins les verse- ments aux autres entreprises (en 1000 F) <i>m</i>	
A. Activités de transport sans activité secondaire indus- trielle ou commerciale.	1	116	4,44	31,94	524,27	3,07	5,70	6,12	85,88	37,47	77,32	38,79	13,60
	2	74	5,00	24,46	450,36	4,10	3,00	6,29	74,85	29,65	38,62	31,65	17,78
	3 et 4	98	4,80	22,75	259,18	3,21	2,87	4,24	72,79	43,99	50,70	29,40	22,53
	5 à 9	111	5,99	32,58	344,79	3,52	4,63	3,26	76,39	69,94	99,98	62,70	19,96
	10 à 19	87	5,71	29,36	301,93	3,74	5,37	5,44	89,38	43,92	92,85	50,20	18,46
	20 à 49	63	5,76	32,75	214,75	2,65	3,88	4,93	89,01	34,25	67,09	51,04	19,05
	50 et plus	13	8,41	20,80	173,29	2,34	2,37	1,99	93,29	50,64	103,61	38,79	17,99
<b>TOTAL A...</b>		<b>562</b>	<b>6,32</b>	<b>28,50</b>	<b>246,54</b>	<b>2,95</b>	<b>3,85</b>	<b>3,83</b>	<b>86,63</b>	<b>45,48</b>	<b>84,70</b>	<b>47,17</b>	<b>18,74</b>
<i>dont :</i>													
1 à 9.....		399	5,43	29,13	351,59	3,46	4,12	3,75	76,67	57,68	79,00	48,93	19,56
10 et plus...		163	6,61	28,27	218,35	2,83	3,77	3,86	90,10	42,42	86,44	46,63	18,54
<b>B. Activités de transport avec activité secondaire indus- trielle ou commerciale.</b>	<b>TOTAL B...</b>	<b>101</b>	<b>9,21</b>	<b>38,71</b>	<b>212,55</b>	<b>4,62</b>	<b>4,00</b>	<b>5,73</b>	<b>73,61</b>	<b>44,81</b>	<b>54,15</b>	<b>40,26</b>	<b>19,65</b>
<i>dont :</i>													
1 à 9.....		67	5,93	30,28	356,36	7,22	4,83	9,67	66,27	40,64	37,85	35,63	20,36
10 et plus...		34	10,26	41,90	185,99	4,08	3,77	5,01	76,00	45,68	58,60	41,53	19,50
<b>A. et B. Ensemble.....</b>	<b>TOTAL (A+B)</b>	<b>663</b>	<b>6,77</b>	<b>30,00</b>	<b>239,45</b>	<b>3,15</b>	<b>3,87</b>	<b>4,05</b>	<b>84,43</b>	<b>45,40</b>	<b>79,75</b>	<b>46,05</b>	<b>18,85</b>
<i>dont :</i>													
1 à 9.....		466	5,51	29,31	352,37	3,84	4,23	4,19	74,99	55,96	72,80	46,92	19,64
10 et plus...		197	7,15	30,25	211,22	2,98	3,77	4,01	87,68	42,81	81,83	45,79	18,65

(1) Tous chargements : a. transports pour compte d'autrui (à la demande pour des clients, etc.).  
b. trafic d'auxiliaire de l'entreprise elle-même (groupage, etc.).

[The body of the page contains extremely faint and illegible text, likely bleed-through from the reverse side of the document. The text is too light to transcribe accurately.]

**Groupe 5. — ENTREPRISES DE LOCATION DE VÉHICULES INDUSTRIELS**  
**(Tableaux 6.1.5.1 à 6.1.5.8)**

---

Les entreprises de ce groupe n'exercent pas d'autres activités de transport que la location de véhicules industriels qu'elles effectuent d'ailleurs parfois conjointement avec celle de voitures de tourisme.

Le parc des entreprises exploitant plus de 19 véhicules comprend un assez grand nombre de camionnettes et de voitures commerciales à faible charge utile.

Quant aux entreprises spécialisées dans la location des voitures de tourisme ou de grande remise elles se trouvent classées avec les transports particuliers de personnes, 4<sup>e</sup> section (tableaux 6.4.1.1 à 6.4.1.6)

---

Tableau 6.1.5.1 — ENTREPRISES DE

Personnel et

Type d'activité de l'entreprise <i>a</i>	Nombre de véhicules de l'entreprise <i>b</i>	Nombre total d'entreprises <i>c</i>	I. PERSONNEL					
			Personnel occupé dans l'entreprise					
			Non salarié (1) <i>d</i>	Salarié			Non salarié et salarié	
				Hommes <i>e</i>	Femmes <i>f</i>	Total (e + f) <i>g</i>	Hommes <i>h</i>	Femmes <i>i</i>
A. Activités de transport sans activité secondaire industrielle ou commerciale.	1	1.056	1.083	116	3	119	1.171	31
	2	313	301	210	5	215	501	15
	3 et 4	193	196	400	8	408	579	25
	5 à 9	121	101	433	18	451	521	31
	10 à 19	47	20	491	26	517	511	26
	20 à 49	39	13	673	42	715	683	45
	50 et plus	29	-	1.969	102	2.071	1.969	102
	<b>TOTAL A.....</b>	<b>1.798</b>	<b>(3) 1.714</b>	<b>4.292</b>	<b>204</b>	<b>4.496</b>	<b>5.935</b>	<b>275</b>
	dont : 1 à 9.....	1.683	1.681	1.159	34	1.193	2.772	102
	10 et plus.	115	33	3.133	170	3.303	3.163	173
B. Activités de transport avec activité secondaire industrielle ou commerciale.	<b>TOTAL B.....</b>	<b>177</b>	<b>175</b>	<b>1.258</b>	<b>71</b>	<b>1.329</b>	<b>1.406</b>	<b>98</b>
	dont : 1 à 9.....	143	160	242	13	255	376	39
	10 et plus.	34	15	1.016	58	1.074	1.030	59
A et B. Ensemble.....	<b>TOTAL A + B.</b>	<b>1.975</b>	<b>1.889</b>	<b>5.550</b>	<b>275</b>	<b>5.825</b>	<b>7.341</b>	<b>373</b>
	dont : 1 à 9.....	1.826	1.841	1.401	47	1.448	3.148	141
	10 et plus.	149	48	4.149	228	4.377	4.193	232

- (1) Chefs d'entreprise à leur compte, aides-familiaux et autres personnes non-salariées.  
 (2) Cotisations versées par l'employeur pour lui-même et les membres de sa famille non-salariés.  
 (3) Dont 70 femmes.  
 (4) Dont 1.346 chauffeurs « camion-ville ».  
 (5) Dont 434 chauffeurs « camion ville ».  
 (6) Dont 160 salariés des activités autres que transport.

# LOCATION DE VÉHICULES INDUSTRIELS

## frais de personnel

Unité : valeurs en 1 000 F

Répartition du personnel salarié selon la catégorie socio-professionnelle								II. FRAIS DE PERSONNEL		
Total (h + i) j	Chefs d'entreprise k	Chauffeurs l	Mécaniciens de réparation et d'entretien m	Manuten- tionnaires et divers n	Employés de bureau			Salaires et autres éléments de rémuné- ration r	Charges sociales et charges fiscales sur salaires s	Cotisations versées par l'employeur (2) t
					Hommes o	Femmes p	Total (o + p) q			
1.202	-	85	-	21	10	3	13	810	376	656
516	24	172	-	13	1	5	6	1.417	579	196
604	21	330	-	14	35	8	43	2.978	1.147	163
552	18	378	-	14	23	18	41	3.512	1.330	77
537	33	375	47	12	25	25	50	5.041	1.618	20
728	29	483	70	54	48	31	79	6.883	2.264	15
2.071	31	1.400	340	10	190	100	290	20.592	6.639	-
<b>6.210</b>	<b>156</b>	<b>(4) 3.223</b>	<b>457</b>	<b>138</b>	<b>332</b>	<b>190</b>	<b>522</b>	<b>41.233</b>	<b>13.953</b>	<b>1.127</b>
2.874	63	965	-	62	69	34	103	8.717	3.432	1.092
3.336	93	2.258	457	76	263	156	419	32.516	10.521	35
<b>1.504</b>	<b>37</b>	<b>(5) 755</b>	<b>157</b>	<b>(6) 236</b>	<b>79</b>	<b>65</b>	<b>144</b>	<b>12.907</b>	<b>4.382</b>	<b>97</b>
415	10	171	-	62	2	10	12	1.659	648	88
1.089	27	584	157	174	77	55	132	11.248	3.734	9
<b>7.714</b>	<b>193</b>	<b>3.978</b>	<b>614</b>	<b>374</b>	<b>411</b>	<b>255</b>	<b>666</b>	<b>54.140</b>	<b>18.335</b>	<b>1.224</b>
3.289	73	1.136	-	124	71	44	115	10.376	4.080	1.180
4.425	120	2.842	614	250	340	211	551	43.764	14.255	44

Tableau 6.1.5.2. — ENTREPRISES DE LOCATION DE VÉHICULES INDUSTRIELS

Parc et trafic

Unité-kilométrage : 1000 km

Type d'activité de l'entreprise <i>a</i>	Nombre de véhicules de l'entreprise <i>b</i>	Nombre total d'entreprises <i>c</i>	I. — PARC						II. — TRAFIC	
			Camions, remorques et semi-remorques			Nombre de tracteurs <i>g</i>	Nombre de véhicules autres (autocars, taxis, voitures particulières) <i>h</i>	Nombre total de véhicules [d+e+g+h] <i>i</i>	Kilométrage	
			Nombre de camions <i>d</i>	Nombre de remorques et semi- remorques <i>e</i>	Charge utile (en tonnes) <i>f</i>				Location de véhicules industriels <i>j</i>	Location de voitures particulières <i>k</i>
A. Activités de transport sans activité secondaire industrielle ou commerciale.	1	1.056	1.056	—	5.880	—	—	1.056	36.998	—
	2	313	449	74	3.902	65	38	626	17.397	922
	3 et 4	193	442	81	4.090	70	76	669	17.992	232
	5 à 9	121	432	105	5.077	84	84	705	18.183	1.039
	10 à 19	47	344	116	4.314	102	55	617	17.295	454
	20 à 49	39	502	162	3.929	138	365	1.167	19.031	6.204
	50 et plus	29	1.961	492	15.310	363	3.134	5.950	59.954	49.929
	<b>TOTAL A....</b>	<b>1.798</b>	<b>5.186</b>	<b>1.030</b>	<b>42.502</b>	<b>822</b>	<b>(1) 3.752</b>	<b>10.790</b>	<b>186.850</b>	<b>58.780</b>
	dont :									
	1 à 9.....	1.683	2.379	260	18.949	219	198	3.056	90.570	2.193
	10 et plus....	115	2.807	770	23.553	603	3.554	7.734	96.280	56.587
B. Activités de transport avec activité secondaire industrielle ou commerciale.	<b>TOTAL B....</b>	<b>177</b>	<b>1.489</b>	<b>198</b>	<b>7.210</b>	<b>147</b>	<b>(2) 750</b>	<b>2.584</b>	<b>39.095</b>	<b>11.600</b>
	dont :									
	1 à 9.....	143	295	36	2.354	25	29	385	9.421	168
	10 et plus....	34	(3) 1.194	162	(3) 4.856	122	721	2.199	29.674	11.432
A et B. Ensemble.....	<b>TOTAL A+B.</b>	<b>1.975</b>	<b>6.675</b>	<b>1.228</b>	<b>49.712</b>	<b>969</b>	<b>4.502</b>	<b>13.374</b>	<b>225.945</b>	<b>70.380</b>
	dont :									
	1 à 9.....	1.826	2.674	296	21.303	244	227	3.441	99.991	2.361
	10 et plus....	149	4.001	932	28.409	725	4.275	9.933	125.954	68.019
(1) Dont une trentaine d'autocars donnés en location.			(3) Y compris des voitures commerciales de faible charge utile.							
(2) Dont une dizaine d'autocars donnés en location.										

**Tableau 6.1.5.3. — ENTREPRISES DE LOCATION DE VÉHICULES INDUSTRIELS**

Consommations et stockage de carburants et lubrifiants

Unités : Consommations : m<sup>3</sup>.  
Stockage : m<sup>3</sup>.

Type d'activité de l'entreprise <i>a</i>	Nombre de véhicules de l'entreprise <i>b</i>	Nombre total d'entreprises <i>c</i>	CONSOMMATIONS DE CARBURANTS ET LUBRIFIANTS			Nombre d'entreprises ayant déclaré une capacité de stockage <i>g</i>	CAPACITÉ DE STOCKAGE		
			Gas-oil <i>d</i>	Essence <i>e</i>	Huiles (dizaines de kilos) <i>f</i>		Gas-oil <i>h</i>	Essence <i>i</i>	Fuel-oil <i>j</i>
<b>A. Activités de transport sans activité secondaire industrielle ou commerciale.</b>	<b>1</b>	<b>1.056</b>	<b>6.759</b>	<b>3.179</b>	<b>18.090</b>	<b>4</b>	<b>4,5</b>	<b>-</b>	<b>1,5</b>
	2	313	4.165	760	8.510	8	21,2	2,3	1,0
	3 et 4	193	4.640	870	10.961	23	61,7	12,6	6,2
	5 à 9	121	5.379	688	10.802	36	117,2	45,2	20,2
	10 à 19	47	4.600	1.333	9.382	19	193,6	30,4	5,0
	20 à 49	39	4.685	1.129	12.921	20	142,5	66,8	29,5
	50 et plus	29	14.081	3.696	34.648	19	2.027,1	692,8	450,2
<b>TOTAL A..</b>		<b>1.798</b>	<b>44.309</b>	<b>11.655</b>	<b>105.314</b>	<b>129</b>	<b>2.567,8</b>	<b>850,1</b>	<b>513,6</b>
<i>dont :</i>									
1 à 9.....		1.683	20.943	5.497	48.363	71	204,6	60,1	28,9
10 et plus..		115	23.366	6.158	56.951	58	2.363,2	790,0	484,7
<b>B. Activités de transport avec activité secondaire industrielle ou commerciale.</b>	<b>TOTAL B..</b>	<b>177</b>	<b>6.685</b>	<b>3.480</b>	<b>20.408</b>	<b>42</b>	<b>168,3</b>	<b>293,8</b>	<b>245,9</b>
<i>dont :</i>									
1 à 9.....		143	2.450	638	6.271	21	38,9	27,1	44,2
10 et plus..		34	4.235	2.842	14.137	(2) 21	129,4	266,7	201,7
<b>A. et B. Ensemble.....</b>	<b>TOTAL :</b>								
	<b>A + B..</b>	<b>1.975</b>	<b>50.994</b>	<b>15.135</b>	<b>125.722</b>	<b>171</b>	<b>2.736,1</b>	<b>1.143,9</b>	<b>759,5</b>
<i>dont :</i>									
1 à 9.....		1.826	23.393	6.135	54.634	92	243,5	87,2	73,1
10 et plus..		149	27.601	9.000	71.088	79	2.492,6	1.056,7	686,4

(1) Par suite des locations sans chauffeurs et des différents modes de location, les consommations ne peuvent pas être rapprochées du kilométrage parcouru.

(2) Dont 15 entreprises ayant déclaré des ventes de carburants.

Tableau 6.1.5.4. — ENTREPRISES DE

Investis

Type d'activité de l'entreprise <i>a</i>	Nombre de véhicules de l'entreprise <i>b</i>	NOMBRE D'ENTREPRISES		Achats de fonds de commerce <i>e</i>	Achats de terrains ou bâtiments <i>f</i>	Dépenses de construction et d'aména- gement <i>g</i>	Neufs	
		Total <i>c</i>	Ayant investi <i>d</i>				Montant <i>h</i>	Nombre d'entreprises ayant investi <i>i</i>
A. Activités de transport sans activité secondaire industrielle ou commer- ciale.	1	1.056	345	205	552	96	4.501	114
	2	313	163	185	122	16	2.090	43
	3 et 4	193	112	131	95	81	3.757	55
	5 à 9	121	87	132	64	97	3.665	54
	10 à 19	47	41	15	91	74	4.524	32
	20 à 49	39	37	116	51	172	6.764	35
	50 et plus	29	29	483	11	3.115	25.838	28
	<b>TOTAL A....</b>	<b>1.798</b>	<b>814</b>	<b>1.267</b>	<b>986</b>	<b>3.651</b>	<b>51.139</b>	<b>361</b>
<i>dont :</i>								
1 à 9.....	1.683	707	653	833	290	14.013	266	
10 et plus....	115	107	614	153	3.361	37.126	95	
<b>B. Activités de transport avec activité secondaire indus- trielle ou commerciale.</b>	<b>TOTAL B....</b>	<b>177</b>	<b>108</b>	<b>79</b>	<b>613</b>	<b>753</b>	<b>10.995</b>	<b>55</b>
<i>dont :</i>								
1 à 9.....	143	76	79	117	79	1.543	27	
10 et plus....	34	32	-	496	674	9.452	28	
<b>A. et B. Ensemble.....</b>	<b>TOTAL :</b>							
A + B....	1.975	922	1.346	1.599	4.404	62.134	416	
<i>dont :</i>								
1 à 9.....	1.826	783	732	950	369	15.556	293	
10 et plus....	149	139	614	649	4.035	46.578	123	

- (1) Dont « terrains et bâtiments » : 459.  
(2) Dont « terrains et bâtiments » : 193.  
(3) Dont « outillage » : 35.  
(4) Dont « outillage » : 128.



# LOCATION DE VÉHICULES INDUSTRIELS

sements

Unité : valeurs : 1.000 F.

I. INVESTISSEMENTS							II. CESSIONS			
Achats de véhicules				Autres investissements pour le matériel roulant	Dépenses d'outillage et de matériel divers	Total $e+f+g+l+n+o$	Nombre d'entreprises ayant procédé à des cessions	Ventes de fonds de commerce et de bâtiments	Ventes de véhicules et d'outillage	Total $r+s$
D'occasion		Neufs et occasion								
Montant	Nombre d'entreprises ayant investi	Montant	Nombre d'entreprises ayant investi $m \leq (i+k)$							
$j$	$k$	$h+j$ $l$	$m$	$n$	$o$	$p$	$q$	$r$	$s$	$t$
2.024	131	6.525	237	373	105	7.856	94	438	867	1.305
1.455	82	3.545	117	267	667	4.802	62	39	611	650
1.018	45	4.775	94	144	195	5.421	40	-	604	604
1.631	46	5.296	79	244	159	5.992	37	52	1.000	1.052
725	18	5.249	38	150	71	5.650	25	581	1.592	2.173
874	16	7.638	37	84	80	8.141	28	30	2.047	2.077
784	10	26.622	29	186	380	30.797	27	15	11.413	11.428
<b>8.511</b>	<b>348</b>	<b>59.650</b>	<b>631</b>	<b>1.448</b>	<b>1.657</b>	<b>68.659</b>	<b>313</b>	<b>1.155</b>	<b>18.134</b>	<b>19.289</b>
6.128	304	20.141	527	1.028	1.126	24.071	233	(1) 529	(3) 3.082	3.611
2.383	44	39.509	104	420	531	44.588	80	(2) 626	(4) 15.052	15.678
<b>1.186</b>	<b>47</b>	<b>12.181</b>	<b>82</b>	<b>307</b>	<b>705</b>	<b>14.638</b>	<b>43</b>	<b>65</b>	<b>3.566</b>	<b>3.631</b>
762	32	2.305	51	207	266	3.053	22	40	322	362
424	15	9.876	31	100	439	11.585	21	25	3.244	3.269
<b>9.697</b>	<b>395</b>	<b>71.831</b>	<b>713</b>	<b>1.755</b>	<b>2.362</b>	<b>83.297</b>	<b>356</b>	<b>1.220</b>	<b>21.700</b>	<b>22.920</b>
6.890	336	22.446	578	1.235	1.392	27.124	255	569	3.404	3.973
2.807	59	49.385	135	520	970	56.173	101	651	18.296	18.947

**Tableau 6.1.5.5. — ENTREPRISES DE LOCATION  
DE VÉHICULES INDUSTRIELS**

**Recettes**

Unité : Valeurs : 1.000 F

Type d'activité de l'entreprise <i>a</i>	Nombre de véhicules de l'entreprise <i>b</i>	Nombre total d'entreprises <i>c</i>	Loyer des véhicules donnés en location <i>d</i>	Rémuné- ration nette des commissions <i>e</i>	Total des recettes pour transports ( <i>d+e</i> ) <i>f</i>	Autres recettes <i>g</i>	Total général des recettes ( <i>f+g</i> ) <i>h</i>
A. Activités de transport sans acti- vité secondaire (industrielle ou commerciale)	1	1.056	34.076	76	34.152	-	34.152
	2	313	19.318	83	19.401	45	19.446
	3 et 4	193	20.440	492	20.932	-	20.932
	5 à 9	121	22.291	-	22.291	-	22.291
	10 à 19	47	21.290	729	22.019	175	22.194
	20 à 49	39	26.695	307	27.002	469	27.471
	50 et plus	29	86.512	70	86.582	3.347	89.929
	<b>TOTAL A</b>	<b>1.798</b>	<b>230.622</b>	<b>1.757</b>	<b>232.379</b>	<b>4.036</b>	<b>236.415</b>
<i>dont :</i>							
1 à 9....	1.683	96.125	651	96.776	45	96.821	
10 et plus.	115	134.497	1.106	135.603	3.991	139.594	
B. Activités de transport avec ac- tivité secondaire (indus- trielle ou commerciale).	<b>TOTAL B.</b>	<b>177</b>	<b>49.016</b>	<b>343</b>	<b>49.359</b>	<b>16.658</b>	<b>66.017</b>
<i>dont :</i>							
1 à 9....	143	11.192	-	11.192	4.306	15.498	
10 et plus.	34	37.824	343	38.167	12.352	50.519	
A. et B. Ensemble.....	<b>TOTAL A + B..</b>	<b>1.975</b>	<b>279.638</b>	<b>2.100</b>	<b>281.738</b>	<b>20.694 (1)</b>	<b>302.432</b>
<i>dont :</i>							
1 à 9....	1.826	107.317	651	107.968	4.351	112.319	
10 et plus.	149	172.321	1.449	173.770	16.343	190.113	
(1) Dont « Recettes de portefeuille » : 504.							

ENTREPRISES DE LOCATION DE VÉHICULES INDUSTRIELS

DÉPENSES

---

**Tableau 6.1.5.6**

**Tableau 6.1.5.6. — ENTREPRISES DE LOCATION**

Dé-

Type d'activité de l'entreprise <i>a</i>	Nombre de véhicules de l'entreprise <i>b</i>	Nombre total d'entreprises <i>c</i>	Frais de personnel <i>d</i>	ACHATS		
				de carburants <i>e</i>	de pneu- matiques <i>f</i>	Autres <i>g</i>
A. Activités de transport sans activité secondaire industrielle ou commerciale.	1	1.056	1.838	7.464	1.672	182
	2	313	2.184	3.522	986	202
	3 et 4	193	4.314	3.989	822	108
	5 à 9	121	4.898	4.260	856	268
	10 à 19	47	6.660	4.403	923	964
	20 à 49	39	9.130	4.398	812	791
	50 et plus	29	27.610	13.321	2.934	4.832
	<b>TOTAL A.....</b>	<b>1.798</b>	<b>56.634</b>	<b>41.357</b>	<b>9.005</b>	<b>7.347</b>
	<i>dont</i> : 1 à 9.....	1.683	13.234	19.235	4.336	760
	10 et plus.....	115	43.400	22.122	4.669	6.587
B. Activités de transport avec activité secondaire industrielle ou commerciale.	<b>TOTAL B.....</b>	<b>177</b>	<b>17.434</b>	<b>8.092</b>	<b>1.389</b>	<b>8.495</b>
	<i>dont</i> : 1 à 9.....	143	2.417	2.292	482	1.453
	10 et plus.....	34	15.017	5.800	907	7.042
A. et B. Ensemble.....	<b>TOTAL A + B.....</b>	<b>1.975</b>	<b>74.068</b>	<b>49.449</b>	<b>10.394</b>	<b>15.842</b>
	<i>dont</i> : 1 à 9.....	1.826	15.651	21.527	4.818	2.213
	10 et plus.....	149	58.417	27.922	5.576	13.629

# DE VÉHICULES INDUSTRIELS

penses

Unité : valeurs : 1.000 F.

Dépenses d'entretien et de réparation	Total des primes d'assurances	Loyer des véhicules pris en location	Versements aux autres entreprises de transports	Com- missions et courtages	Dotation de l'exer- cices aux amortis- sements	Frais généraux	Taxes sur le chiffre d'affaires	Taxes générales et surtaxes de zone longue	Autres impôts	Total général des dépenses (total des colonnes d'à q)
<i>h</i>	<i>i</i>	<i>j</i>	<i>k</i>	<i>l</i>	<i>m</i>	<i>n</i>	<i>o</i>	<i>p</i>	<i>q</i>	<i>r</i>
2.255	1.893	73	-	53	86	1.809	165	590	364	18.444
1.531	1.153	341	36	47	375	2.495	161	417	272	13.722
1.756	1.117	579	300	79	1.199	1.310	98	483	206	16.360
1.820	1.223	726	281	168	2.254	1.715	128	463	238	19.298
1.416	902	277	197	39	2.861	1.412	46	435	297	20.832
1.908	1.298	154	437	312	4.231	2.047	259	437	321	26.535
2.821	4.343	566	-	1.418	11.813	5.206	1.946	1.378	1.310	79.498
<b>13.507</b>	<b>11.929</b>	<b>2.716</b>	<b>1.251</b>	<b>2.116</b>	<b>22.819</b>	<b>15.994</b>	<b>2.803</b>	<b>4.203</b>	<b>3.008</b>	<b>194.689</b>
7.362	5.386	1.719	617	347	3.914	7.329	552	1.953	1.080	67.824
6.145	6.543	997	634	1.769	18.905	8.665	2.251	2.250	1.928	126.865
<b>2.302</b>	<b>2.687</b>	<b>1.131</b>	<b>1.616</b>	<b>206</b>	<b>6.867</b>	<b>4.644</b>	<b>1.615</b>	<b>886</b>	<b>655</b>	<b>58.019</b>
985	632	24	81	28	714	1.160	257	214	177	10.916
1.317	2.055	1.107	1.535	178	6.153	3.484	1.358	672	478	47.103
<b>15.809</b>	<b>14.616</b>	<b>3.847</b>	<b>2.867</b>	<b>2.322</b>	<b>29.686</b>	<b>20.638</b>	<b>4.418</b>	<b>5.089</b>	<b>3.663</b>	<b>252.708</b>
8.347	6.018	1.743	698	375	4.628	8.489	809	2.167	1.257	78.740
7.462	8.598	2.104	2.169	1.947	25.058	12.149	3.609	2.922	2.406	173.968

**Tableau 6.1.5.7. — ENTREPRISES DE LOCATION DE VÉHICULES INDUSTRIELS**

Les bilans et données générales des entreprises

Unité : valeurs : 1.000 F

Libellé	Activités de TRANSPORT sans activité secondaire industrielle ou commerciale		Activités de TRANSPORT avec activité secondaire industrielle ou commerciale	
	Grosses entreprises	Entreprises moyennes	Grosses entreprises	Entreprises moyennes
<b>Les bilans au 31 décembre 1962</b>				
Nombre d'entreprises.....	64	155	19	37
<b>A. ÉLÉMENTS DE L'ACTIF NET :</b>				
a. Carburants (Stocks).....	650	70	90	170
b. Autres Stocks.....	850	900	1.110	230
c. Frais d'établissement et d'immobilisation.....	49.320	22.640	11.030	14.700
d. Autres valeurs immobilisées.....	2.690	-	9.100	-
e. Clients, warrants et tous effets à recevoir.....	15.030	5.590	4.120	2.260
f. Titres de placements et bons du Trésor (non compris la partie non libérée des titres de placement).....	540	680	5.300	160
g. Caisse, banque, chèques postaux.....	5.490	2.650	580	1.130
h. Autres valeurs réalisables à court terme.....	5.080	2.230	780	880
<b>TOTAL DE L'ACTIF (de a à h)</b>	<b>79.650</b>	<b>34.760</b>	<b>32.110</b>	<b>19.530</b>
<b>B. ÉLÉMENTS DU PASSIF NET :</b>				
a. Fonds propres, capital, réserves provisions, résultat.....	38.660	14.900	23.110	12.120
b. Obligations et bons.....	1.130	130	70	20
c. Autres dettes à plus d'un an.....	11.950	5.580	3.160	1.430
d. Fournisseurs, warrants et tous effets à payer.....	16.310	7.860	3.420	3.160
e. Autres dettes à court terme.....	11.600	6.290	2.350	2.800
<b>TOTAL DU PASSIF (de a à e)</b>	<b>79.650</b>	<b>34.760</b>	<b>32.110</b>	<b>19.530</b>
<b>C. AMORTISSEMENTS CUMULÉS SUR</b>				
Immobilisations.....	67.030	-	20.990	-
Autres postes.....	-	-	-	-
<b>D. DONNÉES GÉNÉRALES DES ENTREPRISES :</b>				
Effectif au 1 <sup>er</sup> janvier 1963.....	2.860	760	910	336
Nombre de cars.....	43	-	-	-
Nombre de véhicules marchandises.....	3.395	931	1.251	337
Nombre de voitures particulières, taxis.....	2.156	1.091	112	418

Tableau 6.1.5.8. — ENTREPRISES DE LOCATION DE VÉHICULES INDUSTRIELS

Ratios

Type d'activité de l'entreprise <i>a</i>	Nombre de véhicules de l'entreprise <i>b</i>	Nombre total d'entreprises <i>c</i>	Charge utile moyenne (en tonnes) <i>d</i>	Kilométrage moyen par véhicule marchand (en 1000 km) <i>e</i>	Investissements par personne (en 1000 F) <i>f</i>	Investissements nets de transport par véhicule exploité (en 1000 F) <i>g</i>	Investissement net de transport en % du C.A. <i>h</i>	Valeur véhicules neufs dans achats de véhicules en % <i>i</i>	Recette par personne (en 1000 F) <i>j</i>	Valeur ajoutée brute au prix du marché par personne (en 1000 F) <i>k</i>
A. Activités de transport sans activité secondaire industrielle ou commerciale.	1	1.056	5,57	35,03	6,53	5,71	17,66	68,98	28,41	17,17
	2	313	7,46	33,85	9,31	5,11	16,46	58,96	37,69	19,93
	3 et 4	193	7,82	35,14	8,97	6,45	20,61	78,68	34,65	19,85
	5 à 9	121	9,45	35,24	10,85	6,44	20,37	69,20	40,38	22,10
	10 à 19	47	9,38	38,78	10,52	6,17	17,15	86,19	41,33	23,39
	20 à 49	39	5,92	29,73	11,18	4,86	20,66	88,56	37,73	22,82
	50 et plus	29	6,24	25,80	(1) 14,87	(1) 2,59	17,12	(1) 97,05	(1) 43,42	(1) 28,41
	<b>TOTAL A....</b>	<b>1.798</b>	<b>6,84</b>	<b>31,10</b>	<b>11,06</b>	<b>3,98</b>	<b>18,17</b>	<b>85,73</b>	<b>38,07</b>	<b>23,05</b>
	<i>dont :</i>									
	1 à 9.....	1.683	7,18	34,86	8,37	5,92	18,68	69,57	33,69	19,18
	10 et plus....	115	6,58	28,23	13,36	3,22	17,82	93,97	41,84	26,38
B. Activités de transport avec activité secondaire industrielle ou commerciale.	<b>TOTAL B....</b>	<b>177</b>	<b>4,27</b>	<b>23,90</b>	<b>9,73</b>	<b>3,45</b>	<b>13,51</b>	<b>90,26</b>	<b>43,89</b>	<b>25,36</b>
	<i>dont :</i>									
	1 à 9.....	143	7,11	29,44	7,36	5,69	14,13	66,94	37,34	21,67
	10 et plus....	34	3,58	22,55	10,64	3,06	13,33	95,71	46,39	26,76
A et B. Ensemble.....	<b>TOTAL A+B.</b>	<b>1.975</b>	<b>6,29</b>	<b>29,56</b>	<b>10,80</b>	<b>3,88</b>	<b>17,16</b>	<b>86,50</b>	<b>39,20</b>	<b>23,50</b>
	<i>dont :</i>									
	1 à 9.....	1.826	7,17	34,27	8,25	5,89	18,05	69,30	34,15	19,49
	10 et plus....	149	5,76	26,65	12,69	3,18	16,63	94,32	42,96	26,47

(1) Les moyennes sont le reflet d'un parc comprenant de nombreuses voitures de tourisme louées sans chauffeur.





## Groupe 6. — ENTREPRISES DE DÉMÉNAGEMENT

(Tableaux 6.1.6.1 à 6.1.6.8)

---

Les entreprises de ce groupe spécialisées dans le déménagement n'effectuent pas habituellement d'autres transports (à la demande, etc.), mais elles assurent souvent l'entreposage et la garde des meubles. Ces dernières activités n'ont pas été considérées pour le classement des entreprises, même lorsque les recettes correspondantes étaient indiquées à part, comme distinctes du déménagement.

Par ailleurs il a paru préférable en raison du petit nombre d'entreprises concernées, de regrouper toutes celles exploitant plus de 19 véhicules.

Tableau 6.1.6.1. — ENTREPRISES

Personnel et

Type d'activité de l'entreprise  g	Nombre de véhicules de l'entreprise.  b	Nombre total d'entreprises  c	I. PERSONNEL					
			Personnel occupé dans l'entreprise					
			Non salarié (1) d	Salarié			Non salarié et salarié	
				Hommes e	Femmes f	Total (e + f) g	Hommes h	Femmes i
A. Activités de transport sans activité secondaire industrielle ou commerciale.	1	72	76	42	—	42	110	8
	2	55	63	106	3	109	164	8
	3 et 4	70	70	305	31	336	364	42
	5 à 9	53	34	586	62	648	612	70
	10 à 19	34	18	849	81	930	858	90
	20 à 49 50 et plus	13	2	1.144	153	1.297	1.143	156
<b>TOTAL A.....</b>		<b>297</b>	<b>263</b>	<b>3.032</b>	<b>330</b>	<b>3.362</b>	<b>3.251</b>	<b>374</b>
dont : 1 à 9.....		250	243	1.039	96	1.135	1.250	128
10 et plus.		47	20	1.993	234	2.227	2.001	246
B. Activités de transport avec activité secondaire industrielle ou commerciale.	<b>TOTAL B.....</b>	<b>25</b>	<b>28</b>	<b>156</b>	<b>16</b>	<b>172</b>	<b>177</b>	<b>23</b>
dont : 1 à 9.....		25	28	156	16	172	177	23
10 et plus.		—	—	—	—	—	—	—
A et B. Ensemble.....	<b>TOTAL A + B.</b>	<b>322</b>	<b>291</b>	<b>3.188</b>	<b>346</b>	<b>3.534</b>	<b>3.428</b>	<b>397</b>
dont : 1 à 9.....		275	271	1.195	112	1.307	1.427	151
10 et plus.		47	20	1.993	234	2.227	2.001	246

(1) Chefs d'entreprise à leur compte, aides-familiaux et autres personnes non-salariées.

(2) Cotisations versées par l'employeur pour lui-même et les membres de sa famille non-salariés.

(3) Principalement des manutentionnaires; la proportion élevée de ceux-ci étant une caractéristique de l'activité « déménagement ».

# DE DÉMÉNAGEMENT

## frais de personnel

Unité : valeurs : 1 000 F

Répartition du personnel salarié selon la catégorie socio-professionnelle								II. FRAIS DE PERSONNEL		
Total (h + i) j	Chefs d'entreprise k	Chauffeurs l	Mécaniciens de réparation et d'entretien m	Manuten- tionnaires et divers n	Employés de bureau			Salaires et autres éléments de rémuné- ration r	Charges sociales et charges fiscales sur salaires s	Cotisations versées par l'employeur (2) t
					Hommes o	Femmes p	Total (o + p) q			
118	-	15	-	27	-	-	-	193	88	48
172	-	48	-	45	13	3	16	682	284	56
406	21	148	-	113	26	28	54	2.530	929	60
682	33	264	-	229	63	59	122	5.409	1.943	42
948	35	310	36	362	112	75	187	8.890	3.060	24
1.299	14	383	87	386	274	153	427	14.840	4.920	-
<b>3.625</b>	<b>103</b>	<b>1.168</b>	<b>123</b>	<b>1.162</b>	<b>488</b>	<b>318</b>	<b>806</b>	<b>32.544</b>	<b>11.224</b>	<b>230</b>
1.378	54	475	-	414	102	90	192	8.814	3.244	206
2.247	49	693	123	748	386	228	614	23.730	7.980	24
<b>200</b>	<b>5</b>	<b>50</b>	<b>9</b>	<b>81</b>	<b>12</b>	<b>15</b>	<b>27</b>	<b>1.308</b>	<b>477</b>	<b>20</b>
200	5	50	9	81	12	15	27	1.308	477	20
-	-	-	-	-	-	-	-	-	-	-
<b>3.825</b>	<b>108</b>	<b>1.218</b>	<b>132</b>	<b>(3) 1.243</b>	<b>500</b>	<b>333</b>	<b>833</b>	<b>33.852</b>	<b>11.701</b>	<b>250</b>
1.578	59	525	9	495	114	105	219	10.122	3.721	226
2.247	49	693	123	748	386	228	614	23.730	7.980	24

**Tableau 6.1.6.2. — ENTREPRISES DE DÉMÉNAGEMENT**

**Parc et Trafic**

Type d'activité de l'entreprise <i>a</i>	Nombre de véhicules de l'entreprise <i>b</i>	Nombre total d'entreprises <i>c</i>	I. PARC						II. TRAFIC		
			Camions, remorques, semi-remorques			Nombre de tracteurs <i>g</i>	Nombre de véhicules « autres » (voitures particulières) <i>h</i>	Nombre total de véhicules ( <i>d+e+g+h</i> ) <i>i</i>	Nombre de déménagements <i>j</i>	Volume des déménagements (en 1.000 m <sup>3</sup> ) <i>k</i>	Kilométrage des déménagements (en 1.000 km) (1) <i>l</i>
			Nombre de camions <i>d</i>	Nombre de remorques et semi-remorques <i>e</i>	Charge utile (Tonne) <i>f</i>						
A. Activités de transport sans activité secondaire industrielle ou commerciale.	1	72	72	—	246	—	—	72	8.389	174	1.275
	2	55	105	3	358	1	1	110	8.187	174	1.833
	3 et 4	70	217	9	969	1	15	242	21.722	447	3.295
	5 à 9	53	253	27	1.096	11	39	330	36.224	784	5.045
	10 à 19	34	295	83	1.534	21	71	470	39.335	982	5.233
	20 à 49	13	296	203	2.058	54	50	603	30.228	834	4.684
	50 et plus										
<b>TOTAL A....</b>	<b>297</b>	<b>1.238</b>	<b>325</b>	<b>6.261</b>	<b>88</b>	<b>176</b>	<b>1.827</b>	<b>144.085</b>	<b>3.395</b>	<b>21.365</b>	
<i>dont :</i>											
1 à 9.....	250	647	39	2.669	13	55	754	74.522	1.579	11.448	
10 et plus...	47	591	286	3.592	75	121	1.073	69.563	1.816	9.917	
B. Activités de transport avec activité secondaire industrielle ou commerciale.	<b>TOTAL B....</b>	<b>25</b>	<b>74</b>	<b>14</b>	<b>380</b>	<b>4</b>	<b>11</b>	<b>103</b>	<b>8.605</b>	<b>189</b>	<b>1.512</b>
	<i>dont :</i>										
	1 à 9.....	25	74	14	380	4	11	103	8.605	189	1.512
10 et plus...	—	—	—	—	—	—	—	—	—	—	
A et B. Ensemble.....	<b>TOTAL A+B.</b>	<b>322</b>	<b>1.312</b>	<b>339</b>	<b>6.641</b>	<b>92</b>	<b>181</b>	<b>1.930</b>	<b>152.690</b>	<b>3.584</b>	<b>22.877</b>
	<i>dont :</i>										
	1 à 9.....	275	721	53	3.049	17	66	857	83.127	1.768	12.960
10 et plus...	47	591	286	3.592	75	121	1.073	69.563	1.816	9.917	

(1) Kilométrage parcouru par les véhicules des entreprises de déménagement (le kilométrage des déménagements confiés à d'autres entreprises [S.N.C.F., etc.] ne figure pas ici).

**Tableau 6.1.6.3. — ENTREPRISES DE DÉMÉNAGEMENT**

Consommations et stockage de carburants et lubrifiants

Unités : Consommations : m<sup>3</sup>.  
Stockage : m<sup>3</sup>.

Type d'activité de l'entreprise <i>a</i>	Nombre de véhicules de l'entreprise <i>b</i>	Nombre total d'entreprises <i>c</i>	CONSOMMATIONS DE CARBURANTS ET LUBRIFIANTS			Nombre d'entreprises ayant déclaré une capacité de stockage <i>g</i>	CAPACITÉ DE STOCKAGE			
			Gas-oil <i>d</i>	Essence <i>e</i>	Huiles (dizaines de kilos) <i>f</i>		Gas-oil <i>h</i>	Essence <i>i</i>	Fuel-oil <i>j</i>	
A. Activités de transport sans activité secondaire industrielle ou commerciale.	1	72	118	168	476	-	-	-	-	
	2	55	266	208	806	-	-	-	-	
	3 et 4	70	556	244	1.823	7	19,5	4,5	1,8	
	5 à 9	53	917	388	2.826	12	324,4	12,0	4,7	
	10 à 19	34	1.158	500	3.785	19	113,0	34,2	6,6	
	20 et plus	13	1.126	644	2.460	12	66,5	40,2	15,4	
	<b>TOTAL A..</b>	<b>297</b>	<b>4.141</b>	<b>2.152</b>	<b>12.176</b>	<b>50</b>	<b>523,4</b>	<b>90,9</b>	<b>28,5</b>	
<i>dont :</i>										
1 à 9.....		250	1.857	1.008	5.931	19	343,9	16,5	6,5	
10 et plus..		47	2.284	1.144	6.245	31	179,5	74,4	22,0	
B. Activités de transports avec activité secondaire industrielle ou commerciale.	<b>TOTAL B..</b>	<b>25</b>	<b>310</b>	<b>180</b>	<b>784</b>	<b>2</b>	<b>4,0</b>	<b>2,0</b>	<b>0,2</b>	
	<i>dont :</i>									
	1 à 9.....		25	310	180	784	2	4,0	2,0	0,2
10 et plus..		-	-	-	-	-	-	-	-	
A. et B. Ensemble.....	<b>TOTAL :</b>									
	<b>A + B...</b>	<b>322</b>	<b>4.451</b>	<b>2.332</b>	<b>12.960</b>	<b>52</b>	<b>527,4</b>	<b>92,9</b>	<b>28,7</b>	
	<i>dont :</i>									
	1 à 9.....		275	2.167	1.188	6.715	21	347,9	18,5	6,7
10 et plus..		47	2.284	1.144	6.245	31	179,5	74,4	22,0	

Tableau 6.1.6.4 — ENTREPRISES DE DÉMÉNAGEMENT

Investissements

Unité : valeurs : 1.000 F.

Type d'activité de l'entreprise  a	Nombre de véhicules de l'entreprise  b	NOMBRE D'ENTREPRISES		I. INVESTISSEMENTS								II. CESSIONS				
		Total c	Ayant investi d	Investis- sements fixes (1) e	Achats de véhicules						Autres investis- sements (2) l	Total (e + j + l) m	Nombre d'entre- prises ayant procédé à des cessions n	Ventes de fonds de commerce et de bâtiments o	Ventes de véhicules et d'outillage p	Total (o + p) q
					Neufs		D'occasion		Neufs et d'occasion							
					Montant f	Nombre d'entre- prises ayant investi g	Montant h	Nombre d'entre- prises ayant investi i	Montant (f + h) j	Nombre d'entre- prises ayant investi k ≤ (g+i)						
<b>A. Activités de transport sans activité secondaire industrielle ou commerciale.....</b>																
1		72	19	8	59	4	52		111	9	35	154	2	-	16	16
2		55	20	14	235	10			295	17	3	312	3	-	27	27
3 et 4		70	42	244	785	22	16	15	954	31	140	1.338	11	3	67	70
5 à 9		53	46	552	1.212	38	99	15	1.311	42	455	2.318	14	82	65	147
10 à 19		34	33	755	1.225	27	357	14	1.582	32	517	2.854	13	260	218	478
20 à 49		13	12	114	957	9	94	4	1.051	10	234	1.399	8	-	87	87
50 et plus		-	-	-	-	-	-	-	-	-	-	-	-	-	-	-
TOTAL A..		297	172	(1) 1.687	4.473	110	831	60	5.304	141	(2) 1.384	8.375	51	345	480	825
dont :																
1 à 9.....		250	127	818	2.291	74	380	42	2.671	99	633	4.122	30	85	175	260
10 et plus..		47	45	869	2.182	36	451	18	2.633	42	751	4.253	21	260	305	565
<b>B. Activités de transport avec activité secondaire industrielle ou commerciale.....</b>																
TOTAL B..		25	14	85	118	4	26	4	144	6	57	286	2	-	35	35
dont :																
1 à 9.....		25	14	85	118	4	26	4	144	6	57	286	2	-	35	35
10 et plus..		-	-	-	-	-	-	-	-	-	-	-	-	-	-	-
<b>A et B. Ensemble.....</b>																
TOTAL : A + B..		322	186	1.772	4.591	114	857	64	5.448	147	1.441	8.661	53	345	515	860
dont :																
1 à 9.....		275	141	903	2.409	78	406	46	2.815	105	690	4.408	32	85	210	295
10 et plus..		47	45	869	2.182	36	451	18	2.633	42	751	4.253	21	260	305	565

(1) Achats de fonds de commerce, de terrains ou de bâtiments et dépenses de construction et d'aménagement.

(2) Achats de moteurs, boîtes de vitesses, châssis, ponts, carrosseries, dépenses de grosses transformations de véhicules, payées à l'extérieur, dépenses d'outillage et matériel divers.

**Tableau 6.1.6.5. — ENTREPRISES DE DÉMÉNAGEMENT**

**Recettes**

Unité : valeurs : 1.000 F

Type d'activité de l'entreprise <i>a</i>	Nombre de véhicules de l'entreprise <i>b</i>	Nombre total d'entreprises <i>c</i>	Recettes pour déménagements <i>d</i>	Rémunération nette des commissions <i>e</i>	Total des recettes pour transports ( <i>d+e</i> ) <i>f</i>	Autres recettes (1) <i>g</i>	Total général des recettes ( <i>f+g</i> ) <i>h</i>
A. Activités de transport sans activité secondaire (industrielle ou commerciale).	1	72	1.792	—	1.792	—	1.792
	2	55	3.314	575	3.889	—	3.889
	3 et 4	70	10.518	414	10.932	187	11.119
	5 à 9	53	18.709	266	18.975	914	19.889
	10 à 19	34	26.236	1.088	27.324	2.620	29.944
	20 et plus.	13	35.819	1.815	37.634	3.020	40.654
<b>TOTAL A</b>		<b>297</b>	<b>96.388</b>	<b>4.158</b>	<b>100.546</b>	<b>6.741</b>	<b>107.287</b>
<i>dont :</i>							
1 à 9. ....		250	34.333	1.255	35.588	1.101	36.689
10 et plus.		47	62.055	2.903	64.958	5.640	70.598
<b>B. Activités de transport avec activité secondaire (industrielle ou commerciale).</b>	<b>TOTAL B.</b>	<b>25</b>	<b>3.856</b>	<b>22</b>	<b>3.878</b>	<b>1.333</b>	<b>5.211</b>
<i>dont :</i>							
1 à 9. ....		25	3.856	22	3.878	1.333	5.211
10 et plus.		—	—	—	—	—	—
<b>A. et B. Ensemble. ....</b>	<b>TOTAL A + B.</b>	<b>322</b>	<b>100.244</b>	<b>4.180</b>	<b>104.424</b>	<b>8.074</b>	<b>112.498</b>
1 à 9. ....		275	38.189	1.277	39.466	2.434	41.900
10 et plus.		47	62.055	2.903	64.958	(2) 5.640	70.598
(1) Constituées principalement par des recettes de garde-meuble et entreposage. (2) Dont « Recettes de portefeuille » : 124.							

**Tableau 6.1.6.6. — ENTREPRISES**

Dé-

Type d'activité de l'entreprise <i>a</i>	Nombre de véhicules de l'entreprise <i>b</i>	Nombre total d'entreprises <i>c</i>	Frais de personnel <i>d</i>	ACHATS		
				de carburants <i>e</i>	de pneu- matiques <i>f</i>	Autres <i>g</i>
<b>A. Activités de transport sans activité secondaire industrielle ou commerciale.</b>	1	72	330	219	63	5
	2	55	1.026	400	48	103
	3 et 4	70	3.505	631	69	47
	5 à 9	53	7.488	1.016	121	177
	10 à 19	34	11.968	1.278	159	607
	20 et plus	13	19.812	1.325	162	709
	<b>TOTAL A.....</b>	<b>297</b>	<b>44.129</b>	<b>4.869</b>	<b>622</b>	<b>1.648</b>
	<i>dont</i> : 1 à 9.....	250	12.349	2.266	301	332
	10 et plus.....	47	31.780	2.603	321	1.316
<b>B. Activités de transport avec activité secondaire industrielle ou commerciale.</b>	<b>TOTAL B.....</b>	<b>25</b>	<b>1.786</b>	<b>368</b>	<b>38</b>	<b>518</b>
	<i>dont</i> : 1 à 9.....	25	1.786	368	38	518
	10 et plus.....	-	-	-	-	-
<b>A. et B. Ensemble.....</b>	<b>TOTAL A + B.....</b>	<b>322</b>	<b>45.915</b>	<b>5.237</b>	<b>660</b>	<b>2.166</b>
	<i>dont</i> : 1 à 9.....	275	14.135	2.634	339	850
	10 et plus.....	47	31.780	2.603	321	1.316



# DE DÉMÉNAGEMENT

penses

Unité : Valeurs : 1.000 F.

Dépenses d'entretien et de réparation	Total des primes d'assurances	Loyer des véhicules pris en location	Versements aux autres entreprises de transports (1)	Com- missions et courtages	Dotation de l'exer- cices aux amortis- sements	Frais généraux	Taxes sur le chiffre d'affaires	Taxes générales et surtaxes de zone longue	Autres impôts	Total général des dépenses (total des colonnes d à q)
<i>h</i>	<i>i</i>	<i>j</i>	<i>k</i>	<i>l</i>	<i>m</i>	<i>n</i>	<i>o</i>	<i>p</i>	<i>q</i>	<i>r</i>
61	108	-	-	6	2	177	31	20	26	1.048
150	174	16	55	236	19	389	107	49	45	2.817
360	437	-	917	188	379	1.465	222	131	148	8.499
698	710	3	2.081	71	1.165	2.856	506	186	217	17.295
921	902	38	4.230	55	1.498	3.167	720	249	376	26.168
1.123	1.466	387	5.556	124	2.005	3.859	732	334	443	38.037
<b>3.313</b>	<b>3.797</b>	<b>444</b>	<b>12.839</b>	<b>680</b>	<b>5.068</b>	<b>11.913</b>	<b>2.318</b>	<b>969</b>	<b>1.255</b>	<b>93.864</b>
1.269	1.429	19	3.053	501	1.565	4.887	866	386	436	29.659
2.044	2.368	425	9.786	179	3.503	7.026	1.452	583	819	64.205
<b>172</b>	<b>197</b>	<b>-</b>	<b>328</b>	<b>48</b>	<b>242</b>	<b>540</b>	<b>148</b>	<b>56</b>	<b>62</b>	<b>4.503</b>
172	197	-	328	48	242	540	148	56	62	4.503
-	-	-	-	-	-	-	-	-	-	-
<b>3.485</b>	<b>3.994</b>	<b>444</b>	<b>13.167</b>	<b>728</b>	<b>5.310</b>	<b>12.453</b>	<b>2.466</b>	<b>1.025</b>	<b>1.317</b>	<b>98.367</b>
1.441	1.626	19	3.381	549	1.807	5.427	1.014	442	498	34.162
2.044	2.368	425	9.786	179	3.503	7.026	1.452	583	819	64.205

(1) Règlement en contre partie des transports confiés à d'autres entreprises, S.N.C.F., navigation maritime, etc.

## Tableau 6.1.6.7. — ENTREPRISES DE DÉMÉNAGEMENT

### Les bilans et données générales des entreprises


Unité : valeurs : 1.000 F

Libellé	Activités de TRANSPORT sans activité secondaire industrielle ou commerciale		Activités de TRANSPORT avec activité secondaire industrielle ou commerciale	
	Grosses entreprises	Entreprises moyennes	Grosses entreprises	Entreprises moyennes
<b>Les bilans au 31 décembre 1962</b>				
Nombre d'entreprises.....	64	50	-	-
<b>A. ÉLÉMENTS DE L'ACTIF NET :</b>				
a. Carburants (stocks).....	100	10	-	-
b. Autres stocks.....	250	80	-	-
c. Frais d'établissement et d'immobilisation.....	18.310	3.570	-	-
d. Autres valeurs immobilisées.....	1.200	-	-	-
e. Clients, warrants et tous effets à recevoir.....	16.220	1.810	-	-
f. Titres de placements et bons du Trésor (non compris la partie non libérée des titres de placement).....	1.850	200	-	-
g. Caisse, banque, chèques postaux.....	8.150	1.390	-	-
h. Autres valeurs réalisables à court terme.....	5.030	510	-	-
<b>TOTAL DE L'ACTIF (de a à h)</b>	<b>51.110</b>	<b>7.570</b>	-	-
<b>B. ÉLÉMENTS DU PASSIF NET :</b>				
a. Fonds propres, capital, réserves provisions, résultat.	28.250	3.920	-	-
b. Obligations et bons.....	350	20	-	-
c. Autres dettes à plus d'un an.....	4.300	990	-	-
d. Fournisseurs, warrants et tous effets à payer.....	12.400	1.520	-	-
e. Autres dettes à court terme.....	5.810	1.120	-	-
<b>TOTAL DU PASSIF (de a à e)</b>	<b>51.110</b>	<b>7.570</b>	-	-
<b>C. AMORTISSEMENTS CUMULÉS SUR</b>				
Immobilisations.....	22.420	-	-	-
Autres postes.....	990	-	-	-
<b>D. DONNÉES GÉNÉRALES DES ENTREPRISES :</b>				
Effectif au 1 <sup>er</sup> janvier 1963.....	24.90	454	-	-
Nombre de véhicules marchandises.....	1.007	241	-	-
Nombre de voitures particulières, taxis.....	127	31	-	-

Tableau 6.1.6.8. — ENTREPRISES DE DÉMÉNAGEMENT

Ratios

Type d'activité de l'entreprise <i>a</i>	Nombre de véhicules de l'entreprise <i>b</i>	Nombre total d'entreprises <i>c</i>	Charge utile moyenne (en tonnes) <i>d</i>	Kilométrage moyen par véhicule marchand (en 1000 km) <i>e</i>	Investissements par personne (en 1000 F) <i>f</i>	Investissements nets de transports par véhicule exploité (en 1000 F) <i>g</i>	Investissement net de transport en % du C.A. <i>h</i>	Valeur véhicules neufs dans achats de véhicules en % <i>i</i>	Recettes par personnes (en 1000 F) <i>j</i>	Valeur ajoutée brute au prix du marché par personne (en 1000 F) <i>k</i>
A. Activités de transport sans activité secondaire industrielle ou commerciale.	1	72	3,42	17,71	1,30	1,81	7,25	53,15	15,19	10,69
	2	55	3,31	17,29	1,81	2,46	6,97	79,66	22,61	14,49
	3 et 4	70	4,29	15,11	3,29	4,24	9,24	82,28	27,39	18,33
	5 à 9	53	3,91	19,11	3,40	5,15	8,55	92,45	29,16	18,86
	10 à 19	34	4,06	16,56	3,01	4,00	6,28	77,40	31,59	20,56
	20 à 49	13	4,12	13,38	1,08	1,99	2,95	91,06	31,30	21,10
	50 et plus									
TOTAL A....		297	4,00	16,11	2,31	3,40	5,79	84,33	29,60	19,57
dont :										
1 à 9.....		250	3,89	17,34	2,99	4,15	8,53	85,77	26,62	17,46
10 et plus....		47	4,09	14,89	1,89	2,87	4,36	82,87	31,42	20,87
B. Activités de transport avec activité secondaire industrielle ou commerciale.	TOTAL B....	25	4,32	19,38	1,43	1,61	3,18	81,94	26,05	16,01
dont :										
1 à 9.....		25	4,32	19,38	1,43	1,61	3,18	81,94	26,05	16,01
10 et plus....		-	-	-	-	-	-	-	-	-
A et B. Ensemble.....	TOTAL A+B.	322	(1) 4,02	(1) 16,29	2,26	3,30	5,67	84,27	29,41	19,38
dont :										
1 à 9.....		275	3,94	17,56	2,79	3,84	7,86	25,57	26,55	17,28
10 et plus....		47	4,09	14,89	1,89	2,87	4,36	82,87	31,42	20,87
(1) Les moyennes, plus faibles que pour le transport de marchandises, sont caractéristiques du parc « déménagement ».										



Groupe 7. — ENTREPRISES EXERÇANT DES ACTIVITÉS ASSOCIÉES, TRANSPORT PUBLIC DE MARCHANDISES, LOCATION, DÉMÉNAGEMENT, SANS ACTIVITÉ D'AUXILIAIRE DE TRANSPORT.

(Tableaux 6.1.7.1 à 6.1.7.9)

---

Les entreprises de ce groupe exercent plusieurs activités associées de transport de marchandises à l'exclusion des transports de voyageurs. Cependant un petit nombre d'entre elles qui donnent en location des véhicules industriels exploitent également quelques véhicules de tourisme (voir tableau trafic 6.1.7.3, colonne q).

Ce regroupement correspond donc à des activités de transports ayant essentiellement pour objet l'exploitation de véhicules de transport de marchandises. Les entreprises de ce groupe n'effectuent pas de transport par autocars et n'exercent pas d'activité d'auxiliaire de transports.

Mais à la différence des entreprises du groupe 3 qui effectuent des transports de marchandises uniquement à la demande et en services réguliers, les entreprises du groupe 7 exercent des activités de transport de marchandises associées à des activités de déménagement et de location de véhicules industriels.

**Tableau 6.1.7.1. — ENTREPRISES EXERÇANT DES ACTIVITÉS ASSOCIÉES, TRANSPORT PUBLIC DE**

**Personnel et**

Type d'activité de l'entreprise  <i>a</i>	Nombre de véhicules de l'entreprise  <i>b</i>	Nombre total d'entreprises  <i>c</i>	I. PERSONNEL					
			Personnel occupé dans l'entreprise					
			Non salarié (1)  <i>d</i>	Salarié			Non salarié et salarié	
				Hommes <i>e</i>	Femmes <i>f</i>	Total (e+f) <i>g</i>	Hommes <i>h</i>	Femmes <i>i</i>
A. Activités de transport sans activité secondaire industrielle ou commerciale.	1	408	444	80	2	82	489	37
	2	304	349	308	9	317	629	37
	3 et 4	383	417	867	33	900	1.237	80
	5 à 9	409	434	2.367	137	2.504	2.727	211
	10 à 19	154	118	1.978	121	2.099	2.078	139
	20 à 49	86	48	1.981	111	2.092	2.016	124
	50 et plus	20	7	2.860	180	3.040	2.865	182
<b>TOTAL A.....</b>		<b>1.764</b>	<b>(3) 1.817</b>	<b>10.441</b>	<b>593</b>	<b>11.034</b>	<b>12.041</b>	<b>810</b>
<i>dont</i> : 1 à 9.....		1.504	1.644	3.622	181	3.803	5.082	365
10 et plus.		260	173	6.819	412	7.231	6.959	445
B. Activités de transport avec activité secondaire industrielle ou commerciale.	<b>TOTAL B.....</b>	<b>399</b>	<b>(4) 409</b>	<b>3.641</b>	<b>175</b>	<b>3.816</b>	<b>3.990</b>	<b>235</b>
<i>dont</i> : 1 à 9.....		316	351	1.054	38	1.092	1.356	87
10 et plus.		83	58	2.587	137	2.724	2.634	148
A et B. Ensemble.....	<b>TOTAL A + B.</b>	<b>2.163</b>	<b>2.226</b>	<b>14.082</b>	<b>768</b>	<b>14.850</b>	<b>16.031</b>	<b>1.045</b>
<i>dont</i> : 1 à 9.....		1.820	1.995	4.676	219	4.895	6.438	452
10 et plus.		343	231	9.406	549	9.955	9.593	593

(1) Chefs d'entreprise à leur compte, aides-familiaux et autres personnes non salariés.  
 (2) Cotisations versées par l'employeur pour lui-même et les membres de sa famille non salariés.  
 (3) Dont femmes : 215.  
 (4) Dont femmes : 60.  
 (5) Dont salariés autres que transport : 540.

MARCHANDISES, LOCATION, DÉMÉNAGEMENT, SANS ACTIVITÉ D'AUXILIAIRE DE TRANSPORT

frais de personnel

Unité : valeurs : 1 000 F

Répartition du personnel salarié selon la catégorie socio-professionnelle									II. FRAIS DE PERSONNEL		
Total (h + i) j	Chefs d'entreprise k	Chauffeurs		Mécaniciens de réparation et d'entretien n	Manuten- tionnaires et divers o	Employés de bureau			Salaires et autres éléments de rémuné- ration s	Charges sociales et charges fiscales sur salaires t	Cotisations versées par l'employeur (2) u
		Total l	dont : de camions ville m			Hommes p	Femmes q	Total (p + q) r			
526	2	41	-	-	27	10	2	12	321	168	264
666	11	234	-	-	49	17	6	23	1.724	727	247
1.317	39	694	73	-	98	44	25	69	5.825	2.360	322
2.938	88	1.897	344	22	208	164	125	289	19.269	7.451	380
2.217	86	1.396	304	141	238	129	109	238	18.264	6.483	270
2.140	81	1.380	286	203	211	114	103	217	21.150	7.180	73
3.047	29	1.427	792	527	332	558	167	725	27.405	9.876	18
<b>12.851</b>	<b>336</b>	<b>7.069</b>	<b>1.799</b>	<b>893</b>	<b>1.163</b>	<b>1.036</b>	<b>537</b>	<b>1.573</b>	<b>93.958</b>	<b>34.245</b>	<b>1.574</b>
5.447	140	2.866	417	22	382	235	158	393	27.139	10.706	1.213
7.404	196	4.203	1.382	871	781	801	379	1.180	66.819	23.539	361
<b>4.225</b>	<b>100</b>	<b>2.293</b>	<b>491</b>	<b>345</b>	<b>(5) 749</b>	<b>193</b>	<b>136</b>	<b>329</b>	<b>33.010</b>	<b>11.556</b>	<b>377</b>
1.443	34	701	54	-	307	25	25	50	7.656	2.918	304
2.782	66	1.592	437	345	442	168	111	279	25.354	8.638	73
<b>17.076</b>	<b>436</b>	<b>9.362</b>	<b>2.290</b>	<b>1.238</b>	<b>1.912</b>	<b>1.229</b>	<b>673</b>	<b>1.902</b>	<b>126.968</b>	<b>45.801</b>	<b>1.951</b>
6.890	174	3.567	471	22	689	260	183	443	34.795	13.624	1.517
10.186	262	5.795	1.819	1.216	1.223	969	490	1.459	92.173	32.177	434

**Tableau 6.1.7.2. — ENTREPRISES EXERÇANT DES ACTIVITÉS ASSOCIÉES**  
**Transport public de marchandises, location, déménagement sans activité d'auxiliaire de transport**

Parc

Types d'activité de l'entreprise <i>a</i>	Nombre de véhicules de l'entreprise <i>b</i>	Nombre total d'entreprises <i>c</i>	CAMIONS, REMORQUES, SEMI-REMORQUES			Nombre de tracteurs <i>g</i>	Nombre de véhicules autres (voitures particulières) <i>h</i>	Nombre total de véhicules ( <i>d + e + g + h</i> ) <i>i</i>
			Nombre de camions <i>d</i>	Nombre de remorques et semi-remorques <i>e</i>	Charge utile (tonne) <i>f</i>			
A. Activités de transport sans activité secondaire, industrielle ou commerciale.	1	408	408	—	2.081	—	—	408
	2	304	575	15	3.666	9	9	608
	3 et 4	383	1.054	91	7.370	71	70	1.286
	5 à 9	409	1.891	339	17.041	279	185	2.694
	10 à 19	154	1.108	463	14.768	385	100	2.056
	20 à 49	86	924	731	19.270	573	127	2.355
	50 et plus	20	1.071	1.169	18.226	597	275	3.112
	<b>TOTAL A....</b>	<b>1.764</b>	<b>7.031</b>	<b>2.808</b>	<b>82.422</b>	<b>1.914</b>	<b>766</b>	<b>12.519</b>
	<i>dont :</i>							
	1 à 9.....	1.504	3.928	445	30.158	359	264	4.996
	10 et plus...	260	3.103	2.363	52.264	1.555	502	7.523
B. Activités de transport avec activité secondaire, industrielle ou commerciale.	<b>TOTAL B....</b>	<b>399</b>	<b>2.425</b>	<b>859</b>	<b>29.662</b>	<b>657</b>	<b>290</b>	<b>4.231</b>
	<i>dont :</i>							
	1 à 9.....	316	942	101	8.053	106	73	1.222
	10 et plus...	83	1.483	758	21.609	551	217	3.009
A. et B. Ensemble.....	<b>TOTAL A+B.</b>	<b>2.163</b>	<b>9.456</b>	<b>3.667</b>	<b>112.084</b>	<b>2.571</b>	<b>1.056</b>	<b>16.750</b>
	<i>dont :</i>							
	1 à 9.....	1.820	4.870	546	38.211	465	337	6.218
	10 et plus...	343	4.586	3.121	73.873	2.106	719	10.532



ENTREPRISES EXERÇANT DES ACTIVITÉS ASSOCIÉES  
(TRANSPORT PUBLIC DE MARCHANDISES. —  
LOCATION. — DÉMÉNAGEMENT) SANS ACTIVITÉ D'AUXILIAIRE  
DE TRANSPORT  
TRAFIC

---

**Tableau 6.1.7.3**

**Tableau 6.1.7.3. — ENTREPRISES EXERÇANT DES ACTIVITÉS  
LOCATION. — DÉMÉNAGEMENT. —**

Tra

Type d'activité de l'entreprise <i>a</i>	Nombre de véhicules de l'entreprise <i>b</i>	Nombre total d'entre- prises <i>c</i>	TRANSPORT EN SERVICES RÉGULIERS					TRANSPORT À LA	
			Nombre d'entre- prises <i>d</i>	Nombre de lignes desservies <i>e</i>	Kilomé- trage <i>f</i>	Tonnage transporté <i>g</i>	Nombre de voyages (Aller- retour) <i>h</i>	Nombre d'entre- prises <i>i</i>	Kilomé- trage <i>j</i>
A. Activités de transport sans activité secondaire industrielle ou commerciale.	1	408	36	44	967	120	15	368	9.836
	2	304	39	47	1.352	60	23	287	11.796
	3 et 4	383	58	68	4.298	224	41	334	22.848
	5 à 9	409	99	188	13.965	457	111	358	49.352
	10 à 19	154	41	96	6.895	214	23	145	35.968
	20 à 49	86	25	81	9.336	321	28	80	34.726
	50 et plus	20	3	10	996	45	2	20	25.381
<b>TOTAL A. ....</b>		<b>1.764</b>	<b>301</b>	<b>534</b>	<b>37.809</b>	<b>1.441</b>	<b>243</b>	<b>1.592</b>	<b>(1)189.907</b>
<i>dont</i> : 1 à 9. ....		1.504	232	347	20.582	861	190	1.347	93.832
10 et +.		260	69	187	17.227	580	53	245	96.075
<b>B. Activités de transport avec activité secondaire industrielle ou commerciale.</b>		<b>399</b>	<b>54</b>	<b>87</b>	<b>7.483</b>	<b>269</b>	<b>33</b>	<b>378</b>	<b>(1) 65.186</b>
<i>dont</i> : 1 à 9. ....		316	36	46	2.416	118	18	299	24.851
10 et +.		83	18	41	5.067	151	15	79	40.335
<b>A et B. Ensemble. ....</b>	<b>TOTAL A + B</b>	<b>2.163</b>	<b>355</b>	<b>621</b>	<b>45.292</b>	<b>1.710</b>	<b>276</b>	<b>1.970</b>	<b>(1)255.093</b>
<i>dont</i> : 1 à 9. ....		1.820	268	393	22.998	979	208	1.646	118.683
10 et +.		343	87	228	22.294	731	68	324	136.410

(1) Y compris le transport sur route du rail-route : 112.800 kms pour les A ; 1.479.000 kms pour les B.

ASSOCIÉES. — TRANSPORT PUBLIC DE MARCHANDISES  
SANS ACTIVITÉ D'AUXILIAIRE DE TRANSPORT

fic

UNITÉS : Voyage : 1.000  
kilométrage : 1.000 kms  
Tonnage : 1.000 t

DEMANDE	TRANSPORT INTERNATIONAL			LOCATION DES VÉHICULES INDUSTRIELS			DÉMÉNAGEMENTS				TRAFFIC TOTAL	
	Tonnage transporté <i>k</i>	Nombre d'entreprises <i>l</i>	Kilométrage <i>m</i>	Tonnage transporté <i>n</i>	Nombre d'entreprises <i>o</i>	Kilométrage (sauf V.P.) <i>p</i>	Kilométrage des voitures particulières données en location <i>q</i>	Nombre d'entreprises <i>r</i>	Nombre de déménagements <i>s</i>	Volume (en milliers de m <sup>3</sup> ) <i>t</i>	Kilométrage <i>u</i>	Kilométrage [sauf V.P.] [f+j+m+p+v] <i>v</i>
804	5	21	—	64	1.418	—	323	6.356	123	1.302	13.544	924
939	8	123	8	92	3.434	—	207	6.676	147	1.476	18.181	1.007
2.330	11	82	4	138	7.037	306	230	15.624	315	3.376	37.641	2.558
3.752	26	571	40	174	17.172	75	220	31.612	625	5.193	86.253	4.249
2.957	21	910	18	98	14.955	—	64	14.223	330	2.976	61.704	3.189
2.938	17	524	6	62	21.029	405	21	5.711	95	843	66.458	3.265
4.911	5	823	9	17	27.786	5.185	6	2.079	37	303	55.289	4.965
<b>18.631</b>	<b>93</b>	<b>3.054</b>	<b>85</b>	<b>645</b>	<b>92.831</b>	<b>5.971</b>	<b>1.071</b>	<b>82.281</b>	<b>1.672</b>	<b>15.469</b>	<b>339.070</b>	<b>20.157</b>
7.825	50	797	52	468	29.061	381	980	60.268	1.210	11.347	155.619	8.738
10.806	43	2.257	33	177	63.770	5.590	91	22.013	462	4.122	183.451	11.419
<b>7.646</b>	<b>34</b>	<b>1.745</b>	<b>52</b>	<b>197</b>	<b>31.668</b>	<b>1.789</b>	<b>195</b>	<b>9.992</b>	<b>213</b>	<b>1.922</b>	<b>108.004</b>	<b>7.967</b>
3.182	14	625	8	144	7.202	158	162	6.675	134	1.362	36.456	3.308
4.464	20	1.120	44	53	24.466	1.631	33	3.317	79	560	71.548	4.659
<b>26.277</b>	<b>127</b>	<b>4.799</b>	<b>137</b>	<b>842</b>	<b>124.499</b>	<b>7.760</b>	<b>1.266</b>	<b>92.273</b>	<b>1.885</b>	<b>17.391</b>	<b>447.074</b>	<b>28.124</b>
11.007	64	1.422	60	612	36.263	539	1.142	66.943	1.344	12.709	192.075	12.046
15.270	63	3.377	77	230	88.236	7.221	124	25.330	541	4.682	254.999	16.078

**Tableau 6.1.7.4. — ENTREPRISES EXERÇANT DES ACTIVITÉS ASSOCIÉES**

Transport public de marchandises, location, déménagement. Sans activité d'auxiliaire de transport

Consommations et stockage de carburants et lubrifiants

Unités : Consommations : m<sup>3</sup>.  
Stockage : m<sup>3</sup>.

Type d'activité de l'entreprise <i>a</i>	Nombre de véhicules de l'entreprise <i>b</i>	Nombre total d'entreprises <i>c</i>	CONSOUMATIONS DE CARBURANTS ET LUBRIFIANTS			Nombre d'entreprises ayant déclaré une capacité de stockage <i>g</i>	CAPACITÉ DE STOCKAGE		
			Gas-oil <i>d</i>	Essence <i>e</i>	Huiles (dizaines de kilos) <i>f</i>		Gas-oil <i>h</i>	Essence <i>i</i>	Fuel-oil <i>j</i>
A. Activités de transports sans activité secondaire industrielle ou commerciale.	1	408	2.482	666	6.602	—	—	—	—
	2	304	4.067	908	9.932	10	19,9	8,0	—
	3 et 4	383	9.938	1.506	21.907	127	710,1	38,3	11,0
	5 à 9	409	24.011	2.842	50.860	206	1.119,5	128,6	45,8
	10 à 19	154	17.758	2.194	43.193	123	1.144,9	1.024,2	64,4
	20 et plus	106	34.755	5.182	85.592	89	1.462,4	307,8	258,1
<b>TOTAL A..</b>		<b>1.764</b>	<b>93.011</b>	<b>13.298</b>	<b>218.086</b>	<b>555</b>	<b>4.456,8</b>	<b>1.506,9</b>	<b>379,3</b>
<i>dont :</i>									
1 à 9.....		1.504	40.498	5.922	89.301	343	1.849,5	174,9	56,8
10 et plus..		260	52.513	7.376	128.785	212	2.607,3	1.332,0	322,5
<b>B. Activités de transport avec activité secondaire industrielle ou commerciale.</b>	<b>TOTAL B..</b>	<b>399</b>	<b>31.474</b>	<b>4.099</b>	<b>81.285</b>	<b>187</b>	<b>1.538,4</b>	<b>431,7</b>	<b>516,9</b>
<i>dont :</i>									
1 à 9.....		316	10.528	1.255	27.120	111	361,8	73,2	86,2
10 et plus..		83	20.946	2.844	54.165	(1) 76	1.176,6	358,5	430,7
<b>A. et B. Ensemble.....</b>	<b>TOTAL :</b>								
	<b>A + B..</b>	<b>2.163</b>	<b>124.485</b>	<b>17.397</b>	<b>299.371</b>	<b>742</b>	<b>5.995,2</b>	<b>1.938,6</b>	<b>896,2</b>
<i>dont</i>									
1 à 9.....		1.820	51.026	7.177	116.421	454	2.211,3	248,1	143,0
10 et plus..		343	73.459	10.220	182.950	288	3.783,9	1.690,5	753,2

(1) Dont 44 entreprises ayant déclaré des ventes de carburants.

ENTREPRISES EXERÇANT DES ACTIVITÉS ASSOCIÉES  
(TRANSPORT PUBLIC DE MARCHANDISES, LOCATION, DÉMÉNAGEMENT)  
SANS ACTIVITÉ D'AUXILIAIRE DE TRANSPORT  
INVESTISSEMENTS

---

**Tableau 6.1.7.5**

**Tableau 6.1.7.5. — ENTREPRISES  
TRANSPORT PUBLIC DE MARCHANDISES, LOCATION,**

Investis

Type d'activité de l'entreprise  <i>a</i>	Nombre de véhicules de l'entreprise  <i>b</i>	NOMBRE D'ENTREPRISES		Achats de fonds de commerce  <i>e</i>	Achats de terrains ou bâtiments  <i>f</i>	Dépenses de construction et d'aména- gement  <i>g</i>	Neufs	
		Total  <i>c</i>	Ayant investi  <i>d</i>				Montant  <i>h</i>	Nombre d'entreprises ayant investi  <i>i</i>
A. Activités de transport sans activité secondaire industrielle ou commer- ciale.	1	408	136	140	44	48	1.358	41
	2	304	160	194	86	110	2.521	52
	3 et 4	383	254	496	351	310	6.204	114
	5 à 9	409	349	1.128	832	818	14.823	213
	10 à 19	154	144	622	301	386	9.969	110
	20 à 49	86	83	589	455	1.089	13.344	74
	50 et plus	20	20	292	356	1.079	12.726	17
<b>TOTAL A....</b>		<b>1.764</b>	<b>1.146</b>	<b>3.461</b>	<b>2.425</b>	<b>3.840</b>	<b>60.945</b>	<b>621</b>
<i>dont :</i>								
1 à 9.....		1.504	899	1.958	1.313	1.286	24.906	420
10 et plus....		260	247	1.503	1.112	2.554	36.039	201
<b>B. Activités de transport avec activité secondaire indus- trielle ou commerciale.</b>	<b>TOTAL B....</b>	<b>399</b>	<b>304</b>	<b>1.410</b>	<b>626</b>	<b>1.202</b>	<b>22.195</b>	<b>174</b>
<i>dont :</i>								
1 à 9.....		316	222	513	172	417	7.130	103
10 et plus...		83	82	897	454	785	15.065	71
<b>A. et B. Ensemble.....</b>	<b>TOTAL :</b>							
	<b>A + B....</b>	<b>2.163</b>	<b>1.450</b>	<b>4.871</b>	<b>3.051</b>	<b>5.042</b>	<b>83.140</b>	<b>795</b>
<i>dont :</i>								
1 à 9.....		1.820	1.121	2.471	1.485	1.703	32.036	523
10 et plus....		343	329	2.400	1.566	3.339	51.104	272

- (1) Dont « ventes de fond de commerce » : 767.  
(2) Dont « ventes de véhicules » : 13.460.  
(3) Dont « vente de fond de commerce » : 368.  
(4) Dont « ventes de véhicules » : 5.255.

EXERÇANT DES ACTIVITÉS ASSOCIÉES,  
DÉMÉNAGEMENT, SANS ACTIVITÉ D'AUXILIAIRE DE TRANSPORT

sements

Unité : valeurs : 1.000 F.

I. INVESTISSEMENTS							II. CESSIONS			
Achats de véhicules				Autres investissements pour le matériel roulant	Dépenses d'outillage et de matériel divers	Total $e+f+g+l+n+o$	Nombre d'entreprises ayant procédé à des cessions	Ventes de fonds de commerce et de bâtiments	Ventes de véhicules et d'outillage	Total $r+s$
D'occasion		Neufs et occasion								
Montant $j$	Nombre d'entreprises ayant investi $k$	Montant $h+j$ $l$	Nombre d'entreprises ayant investi $m \leq (i+k)$ $m$							
				$n$	$o$	$p$	$q$	$r$	$s$	$t$
464	39	1.822	79	104	71	2.229	51	40	447	487
971	58	3.492	107	150	62	4.094	66	144	888	1.032
1.667	101	7.871	188	434	156	9.618	80	184	1.018	1.202
2.846	147	17.669	292	1.452	512	22.411	149	163	3.173	3.336
2.456	71	12.425	137	831	392	14.957	87	65	2.322	2.387
1.567	47	14.911	81	573	443	18.060	59	18	3.409	3.427
945	17	13.671	20	1.039	782	17.219	15	298	2.340	2.638
<b>10.916</b>	<b>480</b>	<b>71.861</b>	<b>904</b>	<b>4.583</b>	<b>2.418</b>	<b>88.588</b>	<b>507</b>	<b>(1) 912</b>	<b>(2) 13.597</b>	<b>14.509</b>
5.948	345	30.854	666	2.140	801	38.352	346	531	5.526	6.057
4.968	135	41.007	238	2.443	1.617	50.236	161	381	8.071	8.452
<b>4.229</b>	<b>131</b>	<b>26.424</b>	<b>243</b>	<b>1.218</b>	<b>3.516</b>	<b>34.396</b>	<b>138</b>	<b>(3) 378</b>	<b>(4) 5.567</b>	<b>5.945</b>
1.987	93	9.117	164	543	734	11.496	87	280	1.915	2.195
2.242	38	17.307	79	675	2.782	22.900	51	98	3.652	3.750
<b>15.145</b>	<b>611</b>	<b>98.285</b>	<b>1.147</b>	<b>5.801</b>	<b>5.934</b>	<b>122.984</b>	<b>645</b>	<b>1.290</b>	<b>19.164</b>	<b>20.454</b>
7.935	438	39.971	830	2.683	1.535	49.848	433	811	7.441	8.252
7.210	173	58.314	317	3.118	4.399	73.136	212	479	11.723	12.202

**Tableau 6.1.7.6. — ENTREPRISES EXERÇANT DES ACTIVITÉS ASSOCIÉES**

Transport public de marchandises, location, déménagement, sans activité d'auxiliaire de transport

Recettes

Unité-valeur : 1000 F

Type d'activité de l'entreprise <i>a</i>	Nombre de véhicules de l'entreprise <i>b</i>	Nombre total d'entreprises <i>c</i>	RECETTES POUR TRANSPORTS DE MARCHANDISES			Loyers des véhicules donnés en location <i>g</i>	Rémunération nette des commissions <i>h</i>	Total des recettes pour transports ( <i>f+g+h</i> ) <i>i</i>	Autres recettes <i>j</i>	Total général des recettes ( <i>i+j</i> ) <i>k</i>
			En services réguliers <i>d</i>	À la demande et déménagement <i>e</i>	Total ( <i>d+e</i> ) <i>f</i>					
A. Activités de transport sans activité secondaire industrielle ou commerciale.	1	408	603	9.515	10.118	1.535	20	11.673	-	11.673
	2	304	1.420	13.775	15.195	3.174	-	18.369	-	18.369
	3 et 4	383	5.012	32.346	37.358	7.281	2.175	46.814	7	46.821
	5 à 9	409	19.348	72.605	91.953	21.849	71	113.873	609	114.482
	10 à 19	154	8.589	59.833	68.422	16.911	684	86.017	1.550	87.567
	20 à 49	86	11.003	62.312	73.315	26.008	60	99.383	1.009	100.392
	50 et plus	20	1.466	42.507	43.973	40.867	-	84.840	5.969	90.809
<b>TOTAL A....</b>		<b>1.764</b>	<b>47.441</b>	<b>292.893</b>	<b>340.334</b>	<b>117.625</b>	<b>3.010</b>	<b>460.969</b>	<b>9.144</b>	<b>470.113</b>
<i>dont :</i>										
1 à 9.....		1.504	26.383	128.241	154.624	33.839	2.266	190.729	616	191.345
10 et plus....		260	21.058	164.652	185.710	83.786	744	270.240	8.528	278.768
B. Activités de transport avec activité secondaire industrielle ou commerciale.	<b>TOTAL B....</b>	<b>399</b>	<b>12.450</b>	<b>95.018</b>	<b>107.468</b>	<b>43.540</b>	<b>74</b>	<b>151.082</b>	<b>38.903</b>	<b>189.985</b>
	<i>dont :</i>									
	1 à 9.....		316	3.058	35.156	38.214	8.809	61	47.084	14.983
10 et plus....		83	9.392	59.862	69.254	34.731	13	103.998	23.920	127.918
A et B. Ensemble.....	<b>TOTAL A+B.</b>	<b>2.163</b>	<b>59.891</b>	<b>387.911</b>	<b>447.802</b>	<b>161.165</b>	<b>3.084</b>	<b>612.051</b>	<b>48.047</b>	<b>660.098</b>
	<i>dont :</i>									
	1 à 9.....		1.820	29.441	163.397	192.838	42.648	2.327	237.813	15.599
10 et plus....		343	30.450	224.514	254.964	118.517	757	374.238	32.448	406.686



ENTREPRISES EXERÇANT DES ACTIVITÉS ASSOCIÉES  
(TRANSPORT PUBLIC DE MARCHANDISES, LOCATION, DÉMÉNAGEMENT)  
SANS ACTIVITÉ D'AUXILIAIRE DE TRANSPORT  
DÉPENSES

---

**Tableau 6.1.7.7**

**Tableau 6.1.7.7. — ENTREPRISES EXERÇANT DES ACTIVITÉS ASSOCIÉES,  
DÉMÉNAGEMENT, SANS ACTIVITÉS**

Dé-

Type d'activité de l'entreprise <i>a</i>	Nombre de véhicules de l'entreprise <i>b</i>	Nombre total d'entreprises <i>c</i>	Frais de personnel <i>d</i>	ACHATS		
				de carburants <i>e</i>	de pneu- matiques <i>f</i>	Autres <i>g</i>
A. Activités de transport sans activité secondaire industrielle ou commerciale.	1	408	734	2.198	634	210
	2	304	2.660	3.603	882	482
	3 et 4	383	8.473	7.645	1.504	343
	5 à 9	409	27.044	18.653	3.787	1.473
	10 à 19	154	24.996	14.385	3.140	2.865
	20 à 49	86	28.858	15.977	3.390	2.592
	50 et plus	20	37.130	12.124	2.172	5.511
	<b>TOTAL A.....</b>	<b>1.764</b>	<b>129.895</b>	<b>74.585</b>	<b>15.509</b>	<b>13.476</b>
	<i>dont</i> : 1 à 9.....	1.504	38.911	32.099	6.807	2.508
	10 et plus.....	260	90.984	42.486	8.702	10.968
B. Activités de transport avec activité secondaire industrielle ou commerciale.	<b>TOTAL B.....</b>	<b>399</b>	<b>44.897</b>	<b>25.023</b>	<b>6.538</b>	<b>22.782</b>
	<i>dont</i> : 1 à 9.....	316	10.879	8.447	2.229	6.432
	10 et plus.....	83	34.018	16.576	4.309	16.350
A. et B. Ensemble.....	<b>TOTAL A + B.....</b>	<b>2.163</b>	<b>174.792</b>	<b>99.608</b>	<b>22.047</b>	<b>36.258</b>
	<i>dont</i> : 1 à 3.....	1.820	49.790	40.546	9.036	8.940
	10 et plus.....	343	125.002	59.062	13.011	27.318

TRANSPORT PUBLIC DE MARCHANDISES, LOCATION,  
D'AUXILIAIRE DE TRANSPORTS

penses

Unité : valeurs : 1.000 F.

Dépenses d'entretien et de réparation	Total des primes d'assurances	Loyer des véhicules pris en location	Versements aux autres entreprises de transports	Com- missions et courtages	Dotation de l'exer- cices aux amortis- sements	Frais généraux	Taxes sur le chiffre d'affaires	Taxes générales et surtaxes de zone longue	Autres impôts	Total général des dépenses (total des colonnes d à q)
<i>h</i>	<i>i</i>	<i>j</i>	<i>k</i>	<i>l</i>	<i>m</i>	<i>n</i>	<i>o</i>	<i>p</i>	<i>q</i>	<i>r</i>
583	832	213	-	22	-	639	133	225	156	6.579
1.241	1.136	7	54	52	240	1.080	113	447	249	12.246
3.166	2.431	173	356	2.111	2.503	3.530	271	1.148	468	34.122
8.896	5.132	1.001	5.957	626	11.548	8.747	613	2.766	1.375	97.618
6.627	3.941	315	3.845	399	10.326	7.444	432	2.410	866	81.991
6.870	4.026	1.187	7.578	212	12.541	6.640	199	2.674	1.016	93.760
2.782	3.788	33	2.544	90	10.620	5.571	303	2.305	718	85.691
<b>30.165</b>	<b>21.286</b>	<b>2.929</b>	<b>20.334</b>	<b>3.512</b>	<b>47.778</b>	<b>33.651</b>	<b>2.064</b>	<b>11.975</b>	<b>4.848</b>	<b>412.007</b>
13.886	9.531	1.394	6.367	2.811	14.291	13.996	1.130	4.586	2.248	150.565
16.279	11.755	1.535	13.967	701	33.487	19.655	934	7.389	2.600	261.442
<b>10.882</b>	<b>6.955</b>	<b>691</b>	<b>6.716</b>	<b>314</b>	<b>20.210</b>	<b>12.827</b>	<b>2.846</b>	<b>3.852</b>	<b>1.759</b>	<b>166.292</b>
3.844	2.649	255	1.721	206	4.976	3.774	919	1.155	663	48.149
7.038	4.306	436	4.995	108	15.234	9.053	1.927	2.697	1.096	118.143
<b>41.047</b>	<b>28.241</b>	<b>3.620</b>	<b>27.050</b>	<b>3.826</b>	<b>67.988</b>	<b>46.478</b>	<b>4.910</b>	<b>15.827</b>	<b>6.607</b>	<b>578.299</b>
17.730	12.181	1.649	8.088	3.017	19.267	17.770	2.049	5.741	2.911	198.714
23.317	16.060	1.971	18.962	809	48.721	28.708	2.861	10.086	3.696	379.585

**Tableau 6.1.7.8. — ENTREPRISES EXERÇANT DES ACTIVITÉS ASSOCIÉES  
TRANSPORT PUBLIC DE MARCHANDISES, LOCATION, DÉMÉNAGEMENT  
SANS ACTIVITÉ D'AUXILIAIRE DE TRANSPORT**

Les bilans et données générales des entreprises

Unité : valeurs : 1.000 F

Libellé	Activités de TRANSPORT sans activité secondaire industrielle ou commerciale		Activités de TRANSPORT avec activité secondaire industrielle ou commerciale	
	Grosses entreprises	Entreprises moyennes	Grosses entreprises	Entreprises moyennes
<b>Les bilans au 31 décembre 1962</b>				
Nombre d'entreprises.....	199	472	65	121
<b>A. ÉLÉMENTS DE L'ACTIF NET :</b>				
a. Carburants (stocks).....	460	310	700	380
b. Autres stocks.....	2.180	700	2.230	630
c. Frais d'établissement et d'immobilisation.....	89.060	56.630	38.520	16.130
d. Autres valeurs immobilisées.....	10.940	-	3.100	10
e. Clients, warrants et tous effets à recevoir.....	33.610	14.770	16.470	6.250
f. Titres de placements et bons du Trésor (non compris la partie non libérée des titres de placement).....	570	290	750	150
g. Caisse, banque, chèques postaux.....	10.570	9.370	3.940	2.950
h. Autres valeurs réalisables à court terme.....	8.030	3.430	2.370	970
<b>TOTAL DE L'ACTIF (de a à h)</b>	<b>155.420</b>	<b>85.500</b>	<b>68.080</b>	<b>27.470</b>
<b>B. ÉLÉMENTS DU PASSIF NET :</b>				
a. Fonds propres, capital, réserves provisions, résultat.....	74.050	40.750	31.350	13.240
b. Obligations et bons.....	1.150	610	930	100
c. Autres dettes à plus d'un an.....	24.020	14.390	10.570	4.380
d. Fournisseurs, warrants et tous effets à payer.....	32.380	18.460	15.940	6.280
e. Autres dettes à court terme.....	23.820	11.290	9.290	3.470
<b>TOTAL DU PASSIF (de a à e)</b>	<b>155.420</b>	<b>85.500</b>	<b>68.080</b>	<b>27.470</b>
<b>C. AMORTISSEMENTS CUMULÉS SUR</b>				
Immobilisations.....	121.020	-	58.730	-
Autres postes.....	4.310	-	1.490	-
<b>D. DONNÉES GÉNÉRALES DES ENTREPRISES :</b>				
Effectif au 1 <sup>er</sup> janvier 1963.....	6.290	3.150	2.420	837
Nombre de cars.....	-	14	-	-
Nombre de véhicules marchandises.....	6.267	2.900	2.435	726
Nombre de voitures particulières, taxis.....	428	205	115	60

**Tableau 6.1.7.9. — ENTREPRISES EXERÇANT DES ACTIVITÉS ASSOCIÉES**

Transport public de marchandises, location, déménagement, sans activité d'auxiliaire de transport

Ratios

Type d'activité de l'entreprise <i>a</i>	Nombre de véhicules de l'entreprise <i>b</i>	Nombre total d'entreprises <i>c</i>	Charge utile moyenne (en tonnes) <i>d</i>	Kilométrage moyen par véhicule marchandises (en 1000 km) <i>e</i>	Investissement par personne (en 1000 F) <i>f</i>	Investissement net de transport par véhicule exploité (en 1000 F) <i>g</i>	Investissement net de transport en % du C.A. <i>h</i>	Valeur véhicules neufs dans achats de véhicules en % <i>i</i>	Recette par personne (en 1000 F) <i>j</i>	Valeur ajoutée brute au prix du marché par personne (en 1000 F) <i>k</i>
A. Activités de transport sans activité secondaire industrielle ou commerciale.	1	408	5,10	33,20	4,24	3,62	12,67	74,53	22,19	13,64
	2	304	6,21	31,13	6,15	4,53	14,99	72,19	27,58	16,45
	3 et 4	383	6,44	33,73	7,30	5,67	15,56	78,82	35,55	21,25
	5 à 9	409	7,64	39,78	7,63	5,92	13,93	83,89	38,96	22,24
	10 à 19	154	9,40	41,33	6,75	5,32	12,49	80,23	39,50	21,90
	20 à 49	86	11,64	44,66	8,44	5,21	12,03	89,49	46,91	26,14
	50 et plus	20	8,14	36,25	5,65	3,97	13,62	93,09	29,80	16,69
<b>TOTAL A....</b>	<b>1.764</b>	<b>8,51</b>	<b>38,57</b>	<b>6,89</b>	<b>5,04</b>	<b>13,37</b>	<b>84,81</b>	<b>36,58</b>	<b>21,47</b>	
<i>dont :</i>										
1 à 9.....	1.504	6,90	36,39	7,04	5,50	14,35	80,72	35,13	20,47	
10 et plus....	260	9,82	40,58	6,78	4,73	12,69	87,88	37,65	22,21	
<b>B. Activités de transport avec activité secondaire industrielle ou commerciale.</b>	<b>TOTAL B....</b>	<b>399</b>	<b>9,03</b>	<b>35,62</b>	<b>8,14</b>	<b>5,22</b>	<b>11,62</b>	<b>83,99</b>	<b>44,97</b>	<b>24,67</b>
<i>dont :</i>										
1 à 9.....	316	7,72	34,94	7,97	6,34	12,48	78,20	43,01	24,37	
10 et plus....	83	9,64	35,97	8,23	4,76	11,20	87,04	45,98	24,82	
<b>A et B. Ensemble.....</b>	<b>TOTAL A+B.</b>	<b>2.163</b>	<b>8,64</b>	<b>37,82</b>	<b>7,20</b>	<b>5,08</b>	<b>12,86</b>	<b>84,59</b>	<b>38,66</b>	<b>22,26</b>
<i>dont :</i>										
1 à 9.....	1.820	7,06	36,10	7,23	5,66	13,89	80,14	36,78	21,28	
10 et plus....	343	9,76	39,18	7,18	4,74	12,22	87,63	39,92	22,92	



**Groupe 8. — ENTREPRISES EXERÇANT DES ACTIVITÉS ASSOCIÉES : TRANSPORT PUBLIC DE MARCHANDISES, LOCATION, DÉMÉNAGEMENT ET UNE OU PLUSIEURS ACTIVITÉS D'AUXILIAIRE DE TRANSPORT.**

(Tableaux 6.1.8.1 à 6.1.8.9)

---

Les entreprises de ce groupe exercent plusieurs activités associées de transports de marchandises à l'exclusion des transports de voyageurs, mais elles exercent toutes une ou plusieurs activités d'auxiliaire de transport (groupeurs, correspondants S.N.C.F., affrêteurs, etc.).

Ce groupe comprend une forte proportion de grandes entreprises et son importance dans l'ensemble du transport routier est mise en évidence dans le tableau 6.1.9.9.

Comme pour les entreprises du groupe 4 qui exercent également toutes une activité d'auxiliaire de transport (tableaux 6.1.4.1. à 6.1.4.9.) il faut signaler que :

a. Les transports effectués par les véhicules des entreprises comprennent ceux exécutés pour les clients ainsi que ceux répondant à une activité d'auxiliaire.

b. Les recettes correspondant aux transports effectués par les entreprises avec leurs véhicules, n'ont pas toujours été discriminées du total des recettes de transports reçues au titre d'auxiliaire. (voir à ce propos section 1 : II F, page 126 et groupe 4, page 179).

Cependant à la différence des entreprises du groupe 4 qui effectuent des transports de marchandises uniquement à la demande et en services réguliers, les entreprises du groupe 8 exercent des activités de transport de marchandises associées à des activités de déménagement et de location de véhicules industriels.

**Tableau 6.1.8.1. — ENTREPRISES EXERÇANT DES ACTIVITÉS ASSOCIÉES,  
ET UNE OU PLUSIEURS ACTIVITÉS**

Personnel et

Type d'activité de l'entreprise  <i>a</i>	Nombre de véhicules de l'entreprise  <i>b</i>	Nombre total d'entreprises  <i>c</i>	I. PERSONNEL					
			Personnel occupé dans l'entreprise					
			Non salarié (1)  <i>d</i>	Salarié			Non salarié et salarié	
				Hommes  <i>e</i>	Femmes  <i>f</i>	Total (e + f)  <i>g</i>	Hommes  <i>h</i>	Femmes  <i>i</i>
A. Activités de transport sans activité secondaire industrielle ou commerciale.	1	29	33	8	-	8	39	2
	2	25	25	35	3	38	58	5
	3 et 4	59	64	184	13	197	240	21
	5 à 9	117	110	969	135	1.104	1.055	159
	10 à 19	97	46	1.970	338	2.308	2.011	343
	20 à 49	99	44	4.070	559	4.629	4.105	568
	50 et plus	65	11	12.590	2.551	15.141	12.600	2.552
<b>TOTAL A.....</b>		<b>491</b>	<b>333</b>	<b>19.826</b>	<b>3.599</b>	<b>23.425</b>	<b>20.108</b>	<b>3.650</b>
<i>dont</i> : 1 à 9.....		230	232	1.196	151	1.347	1.392	187
10 et plus.		261	101	18.630	3.448	22.078	18.716	3.463
B. Activités de transport avec activité secondaire industrielle ou commerciale.	<b>TOTAL B.....</b>	<b>95</b>	<b>73</b>	<b>2.685</b>	<b>319</b>	<b>3.004</b>	<b>2.738</b>	<b>339</b>
<i>dont</i> : 1 à 9.....		45	45	237	22	259	272	32
10 et plus.		50	28	2.448	297	2.745	2.466	307
A et B. Ensemble.....	<b>TOTAL A + B.</b>	<b>586</b>	<b>406</b>	<b>22.511</b>	<b>3.918</b>	<b>26.429</b>	<b>22.846</b>	<b>3.989</b>
<i>dont</i> : 1 à 9.....		275	277	1.433	173	1.606	1.664	219
10 et plus.		311	129	21.078	3.745	24.823	21.182	3.770

(1) Chefs d'entreprise à leur compte, aides familiaux et autres personnes non salariées.  
(2) Cotisations versées par l'employeur pour lui-même et les membres de sa famille non salariés.  
(3) Dont salariés des autres activités que transport : 290.



TRANSPORT PUBLIC DE MARCHANDISES, LOCATION, DÉMÉNAGEMENT,  
D'AUXILIAIRE DE TRANSPORT

frais de personnel

Unité : valeurs : 1 000 F

Répartition du personnel salarié selon la catégorie socio-professionnelle									II. FRAIS DE PERSONNEL		
Total (h + i) j	Chefs d'entreprise k	Chauffeurs		Mécaniciens de réparation et d'entretien n	Manuten- tionnaires et divers o	Employés de bureau			Salaires et autres éléments de rémuné- ration s	Charges sociales et charges fiscales sur salaires t	Cotisations versées par l'employeur (2) u
		Total l	dont : de camions ville m			Hommes p	Femmes q	Total (p + q) r			
41	-	-	-	-	8	-	-	-	20	11	20
63	4	22	-	-	8	1	3	4	212	77	25
261	10	132	37	-	19	25	11	36	1.371	479	53
1.214	57	655	252	12	133	124	123	247	8.498	3.230	113
2.354	80	1.075	423	86	403	341	323	664	20.101	7.210	104
4.673	140	2.114	782	241	782	846	506	1.352	40.254	14.056	63
15.152	309	4.574	1.978	750	2.867	4.179	2.462	6.641	135.198	52.094	174
<b>23.758</b>	<b>600</b>	<b>8.572</b>	<b>3.472</b>	<b>1.089</b>	<b>4.220</b>	<b>5.516</b>	<b>3.428</b>	<b>8.944</b>	<b>205.654</b>	<b>77.157</b>	<b>552</b>
1.579	71	809	289	12	168	150	137	287	10.101	3.797	211
22.179	529	7.763	3.183	1.077	4.052	5.366	3.291	8.657	195.553	73.360	341
<b>3.077</b>	<b>68</b>	<b>1.492</b>	<b>409</b>	<b>298</b> (3)	<b>574</b>	<b>313</b>	<b>259</b>	<b>572</b>	<b>47.029</b>	<b>8.931</b>	<b>67</b>
304	19	151	38	-	55	19	15	34	21.573	619	37
2.773	49	1.341	371	298	519	294	244	538	25.456	8.312	30
<b>26.835</b>	<b>668</b>	<b>10.064</b>	<b>3.881</b>	<b>1.387</b>	<b>4.794</b>	<b>5.829</b>	<b>3.687</b>	<b>9.516</b>	<b>252.683</b>	<b>86.088</b>	<b>619</b>
1.883	90	960	327	12	223	169	152	321	31.674	4.416	248
24.952	578	9.104	3.554	1.375	4.571	5.660	3.535	9.195	221.009	81.672	371

**Tableau 6.1.8.2. — ENTREPRISES EXERÇANT DES ACTIVITÉS ASSOCIÉES**

Transport public de marchandises, location, déménagement et une ou plusieurs activités d'auxiliaire de transport

Parc

Type d'activité de l'entreprise <i>a</i>	Nombre de véhicules de l'entreprise <i>a</i>	Nombre total d'entreprises <i>c</i>	CAMIONS, REMORQUES, SEMI-REMORQUES			Nombre de tracteurs <i>g</i>	Nombre de véhicules autres (voitures particulières) <i>h</i>	Nombre total de véhicules ( <i>d + e + g + h</i> ) <i>i</i>
			Nombre de camions <i>d</i>	Nombre de remorques et semi-remorques <i>e</i>	Charge utile (tonne) <i>f</i>			
A. Activités de transport sans activité secondaire, industrielle ou commerciale.	1	29	29	—	78	—	—	29
	2	25	46	1	204	1	2	50
	3 et 4	59	191	3	806	6	8	208
	5 à 9	117	690	44	3.512	29	57	820
	10 à 19	97	999	167	6.167	110	75	1.351
	20 à 49	99	1.657	685	17.158	452	163	2.957
	50 et plus	65	2.791	2.580	46.858	1.418	404	7.193
	<b>TOTAL A....</b>	<b>491</b>	<b>6.403</b>	<b>3.480</b>	<b>74.783</b>	<b>2.016</b>	<b>709</b>	<b>12.608</b>
	<i>dont :</i>							
	1 à 9.....	230	956	48	4.600	36	67	1.107
	10 et plus...	261	5.447	3.432	70.183	1.980	642	11.501
B. Activités de transport avec activité secondaire, industrielle ou commerciale.	<b>TOTAL B....</b>	<b>95</b>	<b>1.190</b>	<b>658</b>	<b>18.464</b>	<b>498</b>	<b>152</b>	<b>2.498</b>
	<i>dont :</i>							
	1 à 9.....	45	192	17	1.219	14	11	234
	10 et plus...	50	998	641	17.245	484	141	2.264
A. et B. ENSEMBLE.....	<b>TOTAL A+B.</b>	<b>586</b>	<b>7.593</b>	<b>4.138</b>	<b>93.247</b>	<b>2.514</b>	<b>861</b>	<b>15.106</b>
	<i>dont :</i>							
	1 à 9.....	275	1.148	65	5.819	50	78	1.341
	10 et plus...	311	6.445	4.073	87.428	2.464	783	13.765

ENTREPRISES EXERÇANT DES ACTIVITÉS ASSOCIÉES  
(TRANSPORT PUBLIC DE MARCHANDISES, LOCATION, DÉMÉNAGEMENT)  
ET UNE OU PLUSIEURS ACTIVITÉS D'AUXILIAIRE DE TRANSPORT

TRAFIC

---

**Tableau 6.1.8.3**

**Tableau 6.1.8.3. — ENTREPRISES EXERÇANT DES ACTIVITÉS  
LOCATION — DÉMÉNAGEMENT ET UNE OU PLUSIEURS**

Tra

Type d'activité de l'entreprise <i>a</i>	Nombre de véhicules de l'entreprise <i>b</i>	Nombre total d'entre- prises <i>c</i>	TRANSPORT EN SERVICES RÉGULIERS					TRANSPORT A LA	
			Nombre d'entre- prises <i>d</i>	Nombre de lignes desservies <i>e</i>	Kilomé- trage <i>f</i>	Tonnage transporté <i>g</i>	Nombre de voyages (Aller- retour) <i>h</i>	Nombre d'entre- prises <i>i</i>	Kilomé- trage <i>j</i>
A. Activités de transport sans acti- vité secondaire industrielle ou commerciale.	1	29	11	12	138	13	6	25	505
	2	25	7	8	114	7	7	21	550
	3 et 4	59	16	29	772	23	18	55	2.971
	5 à 9	117	30	52	1.746	67	41	108	12.653
	10 à 19	97	30	84	6.024	169	20	91	19.932
	20 à 49	99	50	190	16.225	588	93	90	35.605
	50 et plus	65	40	381	29.815	1.947	118	63	80.941
<b>TOTAL A. ....</b>		<b>491</b>	<b>184</b>	<b>756</b>	<b>54.834</b>	<b>2.814</b>	<b>303</b>	<b>453</b>	<b>(2)153.157</b>
<i>dont</i> : 1 à 9....		230	64	101	2.770	110	72	209	16.679
10 et +.		261	120	655	52.064	2.704	231	244	136.478
<b>B. Activités de transport avec acti- vité secondaire industrielle ou commerciale.</b>	<b>TOTAL B. ....</b>	<b>95</b>	<b>45</b>	<b>128</b>	<b>8.302</b>	<b>810</b>	<b>68</b>	<b>89</b>	<b>33.616</b>
<i>dont</i> : 1 à 9....		45	20	35	792	180	24	42	3.554
10 et +.		50	25	93	7.510	630	44	47	30.062
<b>A et B. Ensemble.....</b>	<b>TOTAL A + B</b>	<b>586</b>	<b>229</b>	<b>884</b>	<b>63.136</b>	<b>3.624</b>	<b>371</b>	<b>542</b>	<b>186.773</b>
<i>dont</i> : 1 à 9....		275	84	136	3.562	290	96	251	20.233
10 et +.		311	145	748	59.574	3.334	275	291	166.540

(1) Ce chiffre comprend sans doute un certain tonnage non transporté par les véhicules des entreprises ou traité à titre d'auxiliaire de transport.  
(2) Y compris 375.400 kms : transport route du rail route, pour 60 entreprises.

ASSOCIÉES — TRANSPORT PUBLIC DE MARCHANDISES  
ACTIVITÉS D'AUXILIAIRE DE TRANSPORT

fic

UNITÉS : Voyages : 1.000  
Ligne : 1  
Kilomètres : 1.000  
Tonnes : 1.000

DEMANDE	TRANSPORT INTERNATIONAL			LOCATION DE VÉHICULES INDUSTRIELS		LOCATION V.P. Kilomé- trage des voitures parti- culières	DÉMÉNAGEMENTS				TRAFFIC TOTAL	
	Tonnage transporté k	Nombre d'entre- prises l	Kilomé- trage m	Tonnage transporté n	Nombre d'entre- prises o		Kilomé- trage p	Nombre d'entre- prises r	Nombre de déména- gements s	Volume (en milliers de m <sup>3</sup> ) t	Kilomé- trage u	Kilomé- trage (f+j+m+ p+q+u) v
51	-	-	-	-	-	-	26	433	9	35	678	(1) 64
84	-	-	-	3	164	-	19	812	13	145	973	91
172	-	-	-	7	267	-	48	3.441	71	440	4.450	195
781	5	21	1	15	1.651	-	104	14.816	327	2.255	18.326	849
1.431	29	133	5	21	1.235	200	82	27.624	664	3.826	31.350	1.605
1.946	31	714	24	28	4.729	-	69	34.417	760	4.899	62.172	2.558
12.154	31	5.774	104	35	22.787	-	36	29.080	586	3.736	143.053	14.205
<b>16.619</b>	<b>96</b>	<b>6.642</b>	<b>134</b>	<b>109</b>	<b>30.833</b>	<b>200</b>	<b>384</b>	<b>110.623</b>	<b>2.430</b>	<b>15.336</b>	<b>261.002</b>	<b>19.567</b>
1.088	5	21	1	25	2.082	-	197	19.502	420	2.875	24.427	1.199
15.531	91	6.621	133	84	28.751	200	187	91.121	2.010	12.461	236.575	18.368
<b>3.848</b>	<b>9</b>	<b>358</b>	<b>12</b>	<b>26</b>	<b>15.149</b>	<b>300</b>	<b>70</b>	<b>13.783</b>	<b>310</b>	<b>2.338</b>	<b>60.063</b>	<b>4.670</b>
192	1	2	-	5	249	-	39	4.447	104	885	5.482	372
3.656	8	356	12	21	14.900	300	31	9.336	206	1.453	54.581	4.298
<b>20.467</b>	<b>105</b>	<b>7.000</b>	<b>146</b>	<b>135</b>	<b>45.982</b>	<b>500</b>	<b>454</b>	<b>124.406</b>	<b>2.740</b>	<b>17.674</b>	<b>321.065</b>	<b>24.237</b>
1.280	6	23	1	30	2.331	-	236	23.949	524	3.760	29.909	1.571
19.187	99	6.977	145	105	43.651	500	218	100.457	2.216	13.914	291.156	22.666

**Tableau 6.1.8.4. — ENTREPRISES EXERÇANT DES ACTIVITÉS ASSOCIÉES**

Transport public de marchandises, location, déménagement et une ou plusieurs activités d'auxiliaire de transport

Consommations et stockage de carburants et lubrifiants

Unités : Consommations : m<sup>3</sup>.  
Stockage : m<sup>3</sup>.

Type d'activité de l'entreprise <i>a</i>	Nombre de véhicules de l'entreprise <i>b</i>	Nombre total d'entreprises <i>c</i>	CONSOMMATIONS DE CARBURANTS ET LUBRIFIANTS			Nombre d'entreprises ayant déclaré une capacité de stockage <i>g</i>	CAPACITÉ DE STOCKAGE		
			Gas-oil <i>d</i>	Essence <i>e</i>	Huiles (dizaines de kilos) <i>f</i>		Gas-oil <i>h</i>	Essence <i>i</i>	Fuel-oil <i>j</i>
<b>A. Activités de transport sans activité secondaire industrielle ou commerciale.</b>	1	29	46	86	233	—	—	—	—
	2	25	173	60	534	—	—	—	—
	3 et 4	59	700	380	2.142	14	25,1	13,0	—
	5 à 9	117	4.379	1.369	9.358	56	659,8	275,1	20,4
	10 à 19	97	7.189	2.227	14.488	52	230,0	120,8	29,5
	20 à 49	99	16.664	3.225	42.673	79	822,6	223,0	111,1
	50 et plus	65	35.919	6.811	77.974	61	1.706,3	433,8	336,7
<b>TOTAL A..</b>		<b>491</b>	<b>65.070</b>	<b>14.158</b>	<b>147.402</b>	<b>262</b>	<b>3.444,0</b>	<b>1.065,7</b>	<b>497,7</b>
<i>dont :</i>									
1 à 9.....		230	5.298	1.895	12.267	70	684,9	288,1	20,4
10 et plus..		261	59.772	12.263	135.135	192	2.759,1	777,6	477,3
<b>B. Activités de transport avec activité secondaire industrielle ou commerciale.</b>	<b>TOTAL B..</b>	<b>95</b>	<b>18.192</b>	<b>2.112</b>	<b>45.964</b>	<b>60</b>	<b>798,1</b>	<b>301,2</b>	<b>291,4</b>
<i>dont :</i>									
1 à 9.....		45	1.249	362	2.989	20	78,5	30,2	5,7
10 et plus..		50	16.943	1.750	42.975	(1) 40	719,6	271,0	285,7
<b>A. et B. Ensemble.....</b>	<b>TOTAL : A + B...</b>	<b>586</b>	<b>83.262</b>	<b>16.270</b>	<b>193.366</b>	<b>322</b>	<b>4.242,1</b>	<b>1.366,9</b>	<b>789,1</b>
<i>dont :</i>									
1 à 9.....		275	6.547	2.257	12.256	90	763,4	318,3	26,1
10 et plus..		311	76.715	14.013	178.110	232	3.478,7	1.048,6	763,0

(1) Dont 31 entreprises ayant déclaré des ventes de carburants.

ENTREPRISES EXERÇANT DES ACTIVITÉS ASSOCIÉES  
(TRANSPORT PUBLIC DE MARCHANDISES, LOCATION, DÉMÉNAGEMENT)  
ET UNE OU PLUSIEURS ACTIVITÉS D'AUXILIAIRE DE TRANSPORT  
INVESTISSEMENTS

---

**Tableau 6.1.8.5**

**Tableau 6.1.8.5. — ENTREPRISES  
TRANSPORT PUBLIC DE MARCHANDISES, LOCATION, DÉMÉNAGEMENT**

Investis

Type d'activité de l'entreprise  <i>a</i>	Nombre de véhicules de l'entreprise  <i>b</i>	NOMBRE D'ENTREPRISES		Achats de fonds de commerce  <i>e</i>	Achats de terrains ou bâtiments  <i>f</i>	Dépenses de construction et d'aménagement  <i>g</i>	Neufs	
		Total  <i>c</i>	Ayant investi  <i>d</i>				Montant  <i>h</i>	Nombre d'entreprises ayant investi  <i>i</i>
A. Activités de transport sans activité secondaire indus- trielle ou commerciale.	1	29	11	5	—	9	68	4
	2	25	10	2	1	11	170	5
	3 et 4	59	35	139	17	83	827	15
	5 à 9	117	95	363	172	143	2.188	56
	10 à 19	97	90	338	207	1.048	5.098	75
	20 à 49	99	98	1.258	984	1.336	10.332	90
	50 et plus	65	63	1.342	3.334	7.272	31.426	60
	<b>TOTAL A....</b>	<b>491</b>	<b>402</b>	<b>3.447</b>	<b>4.715</b>	<b>9.902</b>	<b>50.109</b>	<b>305</b>
	<i>dont :</i>							
	1 à 9.....	230	151	509	190	246	3.253	80
	10 et plus....	261	251	2.938	4.525	9.656	46.856	225
B. Activités de transport avec activité secondaire indus- trielle ou commerciale.	<b>TOTAL B....</b>	<b>95</b>	<b>79</b>	<b>491</b>	<b>674</b>	<b>2.317</b>	<b>11.975</b>	<b>50</b>
	<i>dont :</i>							
	1 à 9.....	45	30	22	3	152	688	14
	10 et plus....	50	49	469	671	2.165	11.287	36
A. et B. Ensemble.....	<b>TOTAL :</b>							
	<b>A + B....</b>	<b>586</b>	<b>481</b>	<b>3.938</b>	<b>5.389</b>	<b>12.219</b>	<b>62.084</b>	<b>355</b>
	<i>dont :</i>							
	1 à 9.....	275	181	531	193	398	3.941	94
	10 et plus....	311	300	3.407	5.196	11.821	58.143	261

(1) Dont « ventes de terrains » : 1.446.  
(2) Dont « ventes de véhicules » : 10.650.  
(3) Dont « ventes de terrains » : 106.  
(4) Dont « ventes de véhicule » : 2.378.



EXERÇANT DES ACTIVITÉS ASSOCIÉES,  
ET UNE OU PLUSIEURS ACTIVITÉS D'AUXILIAIRE DE TRANSPORT

sements

Unité-valeurs : 1.000 F.

I. INVESTISSEMENTS							II. CESSIONS				
Achats de véhicules				Autres investissements pour le matériel roulant	Dépenses d'outillage et de matériel divers	Total $e+f+g+l+n+o$	Nombre d'entreprises ayant procédé à des cessions	Ventes de fonds de commerce et de terrains	Ventes de véhicules et d'outillage	Total $r+s$	
D'occasion		Neufs et occasion									
Montant $j$	Nombre d'entreprises ayant investi $k$	Montant $h+j$ $l$	Nombre d'entreprises ayant investi $m \leq (i+k)$ $m$								
		68	4	26	4	112	4	-	14	14	
2	1	172	6	-	2	188	2	-	53	53	
106	13	933	24	5	88	1.265	19	19	309	328	
832	48	3.020	84	255	128	4.081	44	27	512	539	
868	45	5.966	87	222	377	8.158	41	12	1.442	1.454	
1.703	52	12.035	97	659	806	17.078	55	22	2.354	2.376	
2.893	38	34.319	63	1.197	3.706	51.170	55	1.446	6.512	7.958	
<b>6.404</b>	<b>197</b>	<b>56.513</b>	<b>365</b>	<b>2.364</b>	<b>5.111</b>	<b>82.052</b>	<b>220</b>	<b>(1) 1.526</b>	<b>(2) 11.196</b>	<b>12.722</b>	
940	62	4.193	118	286	222	5.646	69	46	888	934	
5.464	135	52.320	247	2.078	4.889	76.406	151	1.480	10.308	11.788	
<b>1.781</b>	<b>48</b>	<b>13.756</b>	<b>71</b>	<b>1.083</b>	<b>717</b>	<b>19.038</b>	<b>44</b>	<b>(3) 182</b>	<b>(4) 2.387</b>	<b>2.569</b>	
163	14	851	24	7	39	1.074	10		71	71	
1.618	34	12.905	47	1.076	678	17.964	34	182	2.316	2.498	
<b>8.185</b>	<b>245</b>	<b>70.269</b>	<b>436</b>	<b>3.447</b>	<b>5.828</b>	<b>101.090</b>	<b>264</b>	<b>1.708</b>	<b>13.583</b>	<b>15.291</b>	
1.103	76	5.044	142	293	261	6.720	79	46	959	1.005	
7.082	169	65.225	294	3.154	5.567	94.370	185	1.662	12.624	14.286	

**Tableau 6.1.8.6. — ENTREPRISES EXERÇANT DES ACTIVITÉS ASSOCIÉES**

Transport public de marchandises, location, déménagement et une ou plusieurs activités d'auxiliaire de transport

Recettes

Unité-valeurs : 1000 F

Type d'activité de l'entreprise <i>a</i>	Nombre de véhicules de l'entreprise <i>b</i>	Nombre total d'entreprises <i>c</i>	RECETTES POUR TRANSPORTS DE MARCHANDISES			Loyers des véhicules donnés en location <i>g</i>	Rémunération nettes des commissions <i>h</i>	Total des recettes pour transports (f+g+h) <i>i</i>	Autres recettes <i>j</i>	Total général (i+j) <i>k</i>
			En services réguliers <i>d</i>	À la demande et déménagement <i>e</i>	Total (1) (d+e) <i>f</i>					
A. Activités de transport sans activité secondaire industrielle ou commerciale.	1	29	106	457	563	—	—	563	—	563
	2	25	209	916	1.125	148	83	1.356	—	1.356
	3 et 4	59	725	6.794	7.519	204	404	8.127	2	8.129
	5 à 9	117	3.419	25.765	29.184	895	3.246	33.325	435	33.760
	10 à 19	97	7.446	48.215	55.661	2.535	30.761	88.957	9.279	98.236
	20 à 49	99	30.692	102.730	133.422	5.275	52.871	191.568	5.718	197.286
	50 et plus	65	69.401	747.530	816.931	25.119	158.867	1.000.917	16.172	1.017.089
<b>TOTAL A....</b>		<b>491</b>	<b>111.998</b>	<b>932.407</b>	<b>1.044.405</b>	<b>34.176</b>	<b>246.232</b>	<b>1.324.813</b>	<b>(2) 31.606</b>	<b>1.356.419</b>
<i>dont :</i>										
1 à 9.....		230	4.459	33.932	38.391	1.247	3.733	43.371	437	43.808
10 et plus....		261	107.539	898.475	1.006.014	32.929	242.499	1.281.442	31.169	1.312.611
B. Activités de transport avec activité secondaire industrielle ou commerciale.	<b>TOTAL B....</b>	<b>95</b>	<b>9.188</b>	<b>84.950</b>	<b>94.138</b>	<b>21.458</b>	<b>7.387</b>	<b>122.983</b>	<b>27.100</b>	<b>150.083</b>
<i>dont :</i>										
1 à 9.....		45	963	5.820	6.783	149	382	7.314	1.808	9.122
10 et plus....		50	8.225	79.130	87.355	21.309	7.005	115.669	25.292	140.961
A et B. Ensemble.....	<b>TOTAL A+B.</b>	<b>586</b>	<b>121.186</b>	<b>1.017.357</b>	<b>1.138.543</b>	<b>55.634</b>	<b>253.619</b>	<b>1.447.796</b>	<b>(2) 58.706</b>	<b>1.506.502</b>
<i>dont :</i>										
1 à 9.....		275	5.422	39.752	45.174	1.396	4.115	50.685	2.245	52.930
10 et plus....		311	115.764	977.605	1.093.369	54.238	249.504	1.397.111	56.461	1.453.572

(1) Y compris parfois les recettes totales reçues à titre d'auxiliaire. (Voir texte.)

(2) Dont : 1.162 de recettes de portefeuille.

ENTREPRISES EXERÇANT DES ACTIVITÉS ASSOCIÉES  
(TRANSPORT PUBLIC DE MARCHANDISES, LOCATION, DÉMÉNAGEMENT)  
ET UNE OU PLUSIEURS ACTIVITÉS D'AUXILIAIRE DE TRANSPORT

DÉPENSES

---

**Tableau 6.1.8.7**

**Tableau 6.1.8.7. — ENTREPRISES EXERÇANT DES ACTIVITÉS ASSOCIÉES,  
DÉMÉNAGEMENT ET UNE OU PLUSIEURS**

Dé

Type d'activité de l'entreprise <i>o</i>	Nombre de véhicules de l'entreprise <i>b</i>	Nombre total d'entreprises <i>c</i>	Frais de personnel <i>d</i>	ACHATS		
				de carburants <i>e</i>	de pneu- matiques <i>f</i>	Autres <i>g</i>
<b>A. Activités de transport sans activité secondaire industrielle ou commerciale.</b>	1	29	51	124	24	—
	2	25	311	153	53	32
	3 et 4	59	1.891	796	151	20
	5 à 9	117	11.861	3.568	571	550
	10 à 19	97	27.446	6.276	1.041	988
	20 à 49	99	55.013	14.099	2.723	3.461
	50 et plus.....	65	182.908	30.457	6.426	7.159
	<b>TOTAL .....</b>	<b>491</b>	<b>279.481</b>	<b>55.473</b>	<b>10.989</b>	<b>12.210</b>
	<i>dont</i> : 1 à 9.....	230	14.114	4.641	799	602
	10 et plus.....	261	265.367	50.832	10.190	11.608
<b>B. Activités de transport avec activité secondaire industrielle ou commerciale.</b>	<b>TOTAL B.....</b>	<b>95</b>	<b>35.951</b>	<b>15.760</b>	<b>3.305</b>	<b>12.644</b>
	<i>dont</i> : 1 à 9.....	45	2.230	1.026	215	539
	10 et plus.....	50	33.721	14.734	3.090	12.105
<b>A. et B. Ensemble.....</b>	<b>TOTAL A + B.....</b>	<b>586</b>	<b>315.432</b>	<b>71.233</b>	<b>14.294</b>	<b>24.854</b>
	<i>dont</i> : 1 à 9.....	275	16.344	5.667	1.014	1.141
	10 et plus.....	311	299.088	65.566	13.280	23.713

TRANSPORT PUBLIC DE MARCHANDISES, LOCATION,

ACTIVITÉS DE TRANSPORT

penses

Unité : Valeurs : 1.000 F.

Dépenses d'entretien et de réparation	Total des primes d'assurances	Loyer des véhicules pris en location	Versements aux autres entreprises de transports (1)	Com- missions et courtages	Dotation de l'exer- cice aux amortis- sements	Frais généraux	Taxes sur le chiffre d'affaires	Taxes générales et surtaxes de zone longue	Autres impôts	Total général des dépenses (total des colonnes d à q)
<i>h</i>	<i>i</i>	<i>j</i>	<i>k</i>	<i>l</i>	<i>m</i>	<i>n</i>	<i>o</i>	<i>p</i>	<i>q</i>	<i>r</i>
19	49	-	-	-	-	44	8	11	10	340
52	84	54	-	-	8	168	20	31	29	995
374	363	219	367	10	491	1.740	65	97	115	6.699
1.802	1.513	211	2.828	298	2.339	3.637	264	566	386	30.394
3.250	2.626	415	35.487	1.083	5.706	6.126	995	1.085	1.243	93.767
7.368	4.741	1.311	70.513	899	11.720	13.936	1.084	2.518	1.924	191.310
13.959	9.754	12.516	602.044	964	34.112	45.089	4.081	6.062	7.583	963.114
<b>26.824</b>	<b>19.130</b>	<b>14.726</b>	<b>711.239</b>	<b>3.254</b>	<b>54.376</b>	<b>70.740</b>	<b>6.517</b>	<b>10.370</b>	<b>11.290</b>	<b>1.286.619</b>
2.247	2.009	484	3.195	308	2.838	5.589	357	705	540	38.428
24.577	17.121	14.242	708.044	2.946	51.538	65.151	6.160	9.665	10.750	1.248.191
<b>6.893</b>	<b>4.052</b>	<b>999</b>	<b>32.328</b>	<b>314</b>	<b>11.774</b>	<b>9.645</b>	<b>1.277</b>	<b>2.634</b>	<b>1.125</b>	<b>138.701</b>
420	408	-	89	-	680	933	96	155	103	6.894
6.473	3.644	999	32.239	314	11.094	8.712	1.181	2.479	1.022	131.807
<b>33.717</b>	<b>23.182</b>	<b>15.725</b>	<b>743.567</b>	<b>3.568</b>	<b>66.150</b>	<b>80.385</b>	<b>7.794</b>	<b>13.004</b>	<b>12.415</b>	<b>1.425.320</b>
2.667	2.417	484	3.284	308	3.518	6.522	453	860	643	45.322
31.050	20.765	15.241	740.283	3.260	62.632	73.863	7.341	12.144	11.772	1.379.998

(1) Le montant élevé de ce poste correspond aux activités auxiliaires des entreprises de ce groupe.

**Tableau 6.1.8.8. — ENTREPRISES EXERÇANT DES ACTIVITÉS ASSOCIÉES  
TRANSPORT PUBLIC DE MARCHANDISES, LOCATION, DÉMÉNAGEMENT  
ET UNE OU PLUSIEURS ACTIVITÉS D'AUXILIAIRE DE TRANSPORT**

Les bilans et données générales des entreprises

Unité : valeurs : 1.000 F

Libellé	Activités de TRANSPORT sans activité secondaire industrielle ou commerciale		Activités de TRANSPORT avec activité secondaire industrielle ou commerciale	
	Grosses entreprises	Entreprises moyennes	Grosses entreprises	Entreprises moyennes
<b>Les bilans au 31 décembre 1962</b>				
Nombre d'entreprises.....	245	110	46	22
<b>A. ÉLÉMENTS DE L'ACTIF NET :</b>				
a. Carburants (stocks).....	2.470	80	790	50
b. Autres stocks.....	3.240	620	1.770	230
c. Frais d'établissement et d'immobilisation.....	155.740	19.420	34.400	2.690
d. Autres valeurs immobilisées.....	28.710	-	1.600	100
e. Clients, warrants et tous effets à recevoir.....	210.240	7.260	18.620	1.810
f. Titres de placements et bons du Trésor (non compris la partie non libérée des titres de placement).....	2.440	160	370	30
g. Caisse, banque, chèques postaux.....	31.990	3.170	5.760	580
h. Autres valeurs réalisables à court terme.....	50.460	1.060	1.760	120
<b>TOTAL DE L'ACTIF (de a à h)</b>	<b>485.290</b>	<b>31.770</b>	<b>65.070</b>	<b>5.610</b>
<b>B. ÉLÉMENTS DU PASSIF NET :</b>				
a. Fonds propres, capital, réserves provisions, résultat.	172.420	13.370	28.970	2.220
b. Obligations et bons.....	4.250	270	230	110
c. Autres dettes à plus d'un an.....	39.860	5.790	9.740	890
d. Fournisseurs, warrants et tous effets à payer.....	132.120	8.350	17.720	1.370
e. Autres dettes à court terme.....	136.640	3.990	8.410	1.020
<b>TOTAL DU PASSIF (de a à e)</b>	<b>485.290</b>	<b>31.770</b>	<b>65.070</b>	<b>5.610</b>
<b>C. AMORTISSEMENTS CUMULÉS SUR</b>				
Immobilisations.....	211.100	-	44.950	-
Autres postes.....	17.570	-	370	-
<b>D. DONNÉES GÉNÉRALES DES ENTREPRISES :</b>				
Effectif au 1 <sup>er</sup> janvier 1963.....	18.440	1.255	2.460	283
Nombre de cars.....	-	4	-	-
Nombre de véhicules marchandises.....	10.300	1.059	1.900	236
Nombre de voitures particulières, taxis.....	505	61	160	13

**Tableau 6.1.8.9. — ENTREPRISES EXERÇANT DES ACTIVITÉS ASSOCIÉES**

Transport public de marchandises, location, déménagement et une ou plusieurs activités d'auxiliaire de transport

Ratios

Type d'activité de l'entreprise <i>a</i>	Nombre de véhicules de l'entreprise <i>b</i>	Nombre total d'entreprises <i>c</i>	Charge utile (en tonnes) <i>d</i>	Kilométrage moyen par véhicule marchand (en 1000 km) <i>e</i>	Investissements par personne (en 1000 F) <i>f</i>	Investissements nets de transport par véhicule exploité (en 1000 F) <i>g</i>	Investissement net de transport en % du C.A. <i>h</i>	Valeur véhicules neufs en achats de véhicules (en %) <i>i</i>	Recette par personne (en 1000 F) <i>j</i>	Valeur ajoutée brute au prix du marché par personne (en 1000 F) <i>k</i>
A. Activités de transport sans activité secondaire industrielle ou commerciale.	1	29	2,69	23,38	2,73	2,76	14,21	100,00	13,73	8,58
	2	25	4,34	20,70	2,98	2,38	8,77	98,84	21,52	13,40
	3 et 4	59	4,15	22,59	4,85	3,03	7,74	88,64	31,14	17,06
	5 à 9	117	4,78	25,49	3,36	3,37	8,18	72,45	27,81	16,72
	10 à 19	97	5,29	28,27	3,46	3,51	4,83	85,45	41,73	18,51
	20 à 49	99	7,33	29,48	3,65	3,50	5,24	85,85	42,22	17,76
	50 et plus	65	8,72	33,99	3,38	4,03	2,85	91,57	67,12	19,70
TOTAL A....		491	7,57	31,00	3,45	3,78	3,50	88,67	57,09	18,98
dont :										
1 à 9.....		230	4,58	24,62	3,57	3,24	8,20	77,58	27,74	16,43
10 et plus....		261	7,90	31,85	3,44	3,83	3,36	89,56	59,18	19,16
B. Activités de transport avec activité secondaire industrielle ou commerciale.	TOTAL B....	95	10,00	35,59	6,19	4,98	8,30	87,05	48,77	22,16
dont :										
1 à 9.....		45	5,83	26,61	3,53	3,36	8,63	80,85	30,00	19,41
10 et plus....		50	10,52	36,84	6,48	5,15	8,27	87,46	50,83	22,46
A et B. Ensemble.....	TOTAL A+B.	586	7,95	31,77	3,77	3,98	3,99	88,35	56,14	19,35
dont :										
1 à 9.....		275	4,80	24,96	3,57	3,26	8,27	78,13	28,11	16,91
10 et plus....		311	8,31	32,68	3,78	4,05	3,83	89,14	58,25	19,53

