

# **MINISTÈRE DES TRANSPORTS**

**DIRECTION DES AFFAIRES ÉCONOMIQUES, FINANCIÈRES ET ADMINISTRATIVES**

**DÉPARTEMENT DES STATISTIQUES DES TRANSPORTS**

## **FICHER CENTRAL DES AUTOMOBILES PARC ET IMMATRICULATIONS**

**Immatriculations en 1981 :  
motocycles, voitures particulières, véhicules utilitaires**

**Parc au 1<sup>er</sup> janvier 1982 :  
voitures particulières, véhicules utilitaires de moins de 10 ans**

# Table des matières

	Page
NOTE AU LECTEUR .....	5

## PREMIERE PARTIE : MOTOCYCLES

### TABLEAUX NATIONAUX

Immatriculations des motocycles neufs par marque et par classe de puissance fiscale en 1981 .....	8
Immatriculations mensuelles des motocycles neufs par classe de puissance fiscale, et des motocycles d'occasion, en 1981 .....	9

### TABLEAUX DÉPARTEMENTAUX

Immatriculations des motocycles neufs par classe de puissance fiscale, et des motocycles d'occasion, en 1981 .....	10
--	----

## DEUXIEME PARTIE : VOITURES PARTICULIERES ET COMMERCIALES

### I. IMMATRICULATIONS EN 1981

#### TABLEAUX NATIONAUX

Immatriculations des voitures particulières et commerciales neuves par marque et par classe de puissance fiscale en 1981 .....	18
Immatriculations des voitures particulières et commerciales d'occasion par marque et par classe de puissance fiscale en 1981 .....	19

#### TABLEAUX DÉPARTEMENTAUX

Immatriculations des voitures particulières et commerciales neuves par classe de puissance fiscale en 1981 .....	21
Immatriculations des voitures particulières et commerciales d'occasion par classe de puissance fiscale en 1981 .....	25

### II. PARC AU 1<sup>er</sup> JANVIER 1982

#### TABLEAU NATIONAL

Parc des voitures particulières et commerciales par classe d'âge et de puissance fiscale, au 1 <sup>er</sup> janvier 1982 .....	30
---	----

#### TABLEAUX DÉPARTEMENTAUX

Parc des voitures particulières et commerciales par classe de puissance fiscale, au 1 <sup>er</sup> janvier 1982 .....	31
Parc des voitures particulières et commerciales par classe d'âge et de puissance fiscale, au 1 <sup>er</sup> janvier 1982 .....	35

## TROISIEME PARTIE : VEHICULES UTILITAIRES

PRÉSENTATION DE LA TROISIEME PARTIE .....	64
---	----

### I. IMMATRICULATIONS EN 1981

#### I.A. IMMATRICULATIONS SELON LA CHARGE UTILE

##### TABLEAUX NATIONAUX : IMMATRICULATIONS ANNUELLES

Autobus et autocars neufs (par nombres de places assises) .....	70
Camions et camionnettes neufs (par classes de charges utiles) .....	70
Tracteurs routiers neufs (par classes de puissances fiscales) .....	70
Remorques neuves (par classes de charges utiles) .....	71
Semi-remorques neuves (par classes de charges utiles) .....	71
Tracteurs agricoles neufs (par classes de puissances fiscales) .....	71
Autobus et autocars d'occasion (par nombres de places assises) .....	72
Camions et camionnettes d'occasion (par classes de charges utiles) .....	72
Tracteurs routiers d'occasion (par classes de puissances fiscales) .....	72
Remorques d'occasion (par classes de charges utiles) .....	73
Semi-remorques d'occasion (par classes de charges utiles) .....	73
Tracteurs agricoles d'occasion (par classes de puissances fiscales) .....	73

##### TABLEAUX DÉPARTEMENTAUX DES VÉHICULES NEUFS

Autobus et autocars (par nombres de places assises) .....	74
Camions et camionnettes (par classes de charges utiles) .....	77
Tracteurs routiers (par classes de puissances fiscales) .....	80
Remorques (par classes de charges utiles) .....	83
Semi-remorques (par classes de charges utiles) .....	86
Tracteurs agricoles (par classes de puissances fiscales) .....	89

##### TABLEAUX DÉPARTEMENTAUX DES VÉHICULES D'OCCASION

Autobus et autocars (par nombres de places assises) .....	92
Camions et camionnettes (par classes de charges utiles) .....	95
Tracteurs routiers (par classes de puissances fiscales) .....	98
Remorques (par classes de charges utiles) .....	101
Semi-remorques (par classes de charges utiles) .....	104
Tracteurs agricoles (par classes de puissances fiscales) .....	107

#### I.B. IMMATRICULATIONS SELON LE P.T.C.A.

##### TABLEAUX NATIONAUX

Autobus et autocars, camions et camionnettes, tracteurs routiers, en 1979 .....	112
Autobus et autocars, camions et camionnettes, tracteurs routiers, en 1980 .....	113
Autobus et autocars, camions et camionnettes, tracteurs routiers, en 1981 .....	114
Remorques et semi-remorques en 1979 .....	115
Remorques et semi-remorques en 1980 .....	116
Remorques et semi-remorques en 1981 .....	117
Autobus et autocars neufs par marque .....	118
Camions et camionnettes neufs par marque .....	119
Tracteurs routiers neufs par marque .....	120

<b>TABLEAUX DÉPARTEMENTAUX DES VÉHICULES NEUFS</b>	
Autobus et autocars (par classes de P.T.C.A.) .....	121
Camions et camionnettes (par classes de P.T.C.A.) .....	124
Tracteurs routiers (par classes de P.T.R.) .....	127
Remorques (par classes de P.T.C.A.) .....	130
Semi-remorques (par classes de P.T.C.A.) .....	133

<b>TABLEAUX DÉPARTEMENTAUX DES VÉHICULES D'OCCASION</b>	
Autobus et autocars (par classes de P.T.C.A.) .....	136
Camions et camionnettes (par classes de P.T.C.A.) .....	139
Tracteurs routiers (par classes de P.T.R.) .....	142
Remorques (par classes de P.T.C.A.) .....	145
Semi-remorques (par classes de P.T.C.A.) .....	148

## II. PARC AU 1<sup>er</sup> JANVIER 1982

### II.A. PARC SELON LA CLASSE DE CHARGE UTILE

<b>TABLEAUX NATIONAUX (Situations annuelles)</b>	
Autobus et autocars (par nombres de places assises) .....	154
Camions et camionnettes (par classes de charges utiles) .....	154
Tracteurs routiers (par classes de puissances fiscales) .....	154
Remorques (par classes de charges utiles) .....	155
Semi-remorques (par classes de charges utiles) .....	155

<b>TABLEAUX NATIONAUX (Situation au 1<sup>er</sup> janvier 1982)</b>	
Camions et camionnettes, remorques et semi-remorques (par carrosseries) .....	156
Autobus et autocars, camions et camionnettes, tracteurs routiers (par sources d'énergie) .....	157

<b>TABLEAUX DÉPARTEMENTAUX (Situation au 1<sup>er</sup> janvier 1982)</b>	
Autobus et autocars (par nombres de places assises) .....	158
Camions et camionnettes (par classes de charges utiles) .....	161
Tracteurs routiers (par classes de puissances fiscales) .....	164
Remorques (par classes de charges utiles) .....	167
Semi-remorques (par classes de charges utiles) .....	170

### II. B. PARC SELON LA CLASSE DE P.T.C.A.

<b>TABLEAUX NATIONAUX (Situation au 1<sup>er</sup> janvier 1982)</b>	
Autobus et autocars (par classes de P.T.C.A.) .....	174
Camions et camionnettes (par classes de P.T.C.A.) .....	174
Tracteurs routiers (par classes de P.T.R.) .....	174
Remorques (par classes de P.T.C.A.) .....	175
Semi-remorques (par classes de P.T.C.A.) .....	175

<b>TABLEAUX DÉPARTEMENTAUX (Situation au 1<sup>er</sup> janvier 1982)</b>	
Autobus et autocars (par classes de P.T.C.A.) .....	176
Camions et camionnettes (par classes de P.T.C.A.) .....	179
Tracteurs routiers (par classes de P.T.R.) .....	182
Remorques (par classes de P.T.C.A.) .....	185
Semi-remorques (par classes de P.T.C.A.) .....	188

<b>PUBLICATIONS DU D.S.T.</b> .....	<b>191</b>
-------------------------------------	------------

## **NOTE AU LECTEUR**


Dans la présente note, sont rassemblées des données sur les parcs de voitures particulières et de véhicules utilitaires, ainsi que sur les immatriculations de motocycles, de voitures particulières et de véhicules utilitaires.

Les deux premières parties (motocycles, voitures particulières et commerciales) sont nouvelles.

La troisième partie donne les mêmes renseignements que les précédentes brochures

**«PARC ET IMMATRICULATIONS DES VÉHICULES UTILITAIRES»**

avec, en plus, des données d'immatriculations par marque.



# **PREMIÈRE PARTIE : MOTOCYCLES**

**Immatriculations en 1981**

**Renseignements communiqués par :**

- la Chambre Syndicale des Importateurs d'Automobiles et de Motocycles**
- la Chambre Syndicale Nationale du Motocycle**

# Immatriculations des motocycles neufs en 1981, selon la marque

MARQUES	Tricycle ou Quadri- cycle	Classes de puissance fiscale (en CV)								Total
		mot 1*	mot 2*	2	3	4	5	6 et 7	+ de 7	
Harley - Aermacchi	1	—	5	—	3	—	—	2	186	197
B.M.W. (1)	—	—	2	1	2	—	19	470	1 601	2 095
B.P.S. (2)	1	14	218	53	120	179	2	—	—	587
Bultaco	1	24	25	2	118	116	—	—	2	288
Fantic - Motor	—	430	197	273	—	—	—	—	4	904
Ducati	1	1	8	1	2	30	138	22	210	413
Gilera	—	92	71	1	—	—	—	—	—	164
Guzzi	—	5	20	—	1	23	270	—	494	813
Honda	15	4 994	17 208	22	1 604	17	5 906	3 166	3 117	36 049
Husqvarna	—	5	253	—	286	2	188	—	—	734
H.D. Cagiva	—	1	170	—	44	3	—	—	—	218
Kawasaki	5	729	798	265	242	3	1 086	2 127	1 771	7 026
K.T.M. (3)	—	6	541	10	485	—	109	2	—	1 153
Montesa	1	134	100	117	69	230	—	1	—	652
Motobecane	7	400	139	2	—	15	—	—	—	563
M.Z. (4)	6	59	718	1	126	—	—	—	—	910
Ossa	2	—	—	2	82	81	—	—	—	167
Peugeot	—	2 625	225	2	—	—	1	—	1	2 854
Suzuki	18	5 650	2 177	961	203	6	1 385	881	1 648	12 929
Triumph	—	—	—	2	—	—	1	165	—	168
Vespa	66	378	1 517	2	72	—	—	2	1	2 038
Yamaha	27	6 338	12 199	42	1 981	2 051	6 384	3 070	1 784	33 876
Autres marques françaises	680	53	179	3	27	8	9	32	123	1 114
Autres marques étrangères	920	671	350	22	123	53	82	26	152	2 399
<b>TOTAL</b>	<b>1 751</b>	<b>22 609</b>	<b>37 120</b>	<b>1 784</b>	<b>5 590</b>	<b>2 817</b>	<b>15 580</b>	<b>9 966</b>	<b>11 094</b>	<b>108 311</b>

(1) Bayerische Motoren Werke

(2) Boudet Portal Seurat

(3) Kronreif Trunkenpolz Motorfahrzeug

(4) Motorradwerke Zschopau

\* mot 1 : de 50 à 80 cm<sup>3</sup> }  
\* mot 2 : de 81 à 125 cm<sup>3</sup> } 1 CV



# Immatriculations des motocycles par mois en 1981, France entière

Mois d'immatriculation	Tricycle ou Quadri- cycle	Classes de puissance fiscale (en CV)								Total neufs	Moto- cycles d'occasion
		Mot 1	Mot 2	2	3	4	5	6 et 7	+ de 7		
Janvier	96	1 235	1 841	187	371	216	751	501	500	5 698	10 478
Février	132	1 179	1 841	133	417	227	1 048	508	546	6 031	12 115
Mars	125	1 424	2 640	189	586	278	1 346	803	781	8 172	16 372
Avril	142	1 498	3 209	185	611	304	1 764	1 260	1 070	10 043	19 872
Mai	148	1 739	3 061	147	554	297	1 603	1 107	1 287	9 943	17 917
Juin	157	2 483	4 045	167	608	264	1 837	1 234	1 524	12 319	22 232
Juillet	297	2 809	5 128	162	614	311	2 186	1 404	1 583	14 494	22 512
Août	117	1 822	3 913	106	355	205	1 217	739	887	9 361	16 350
Septembre	141	2 427	4 437	86	439	208	1 260	762	966	10 726	17 742
Octobre	130	2 059	3 257	101	413	199	1 110	692	837	8 798	17 777
Novembre	119	1 795	2 040	161	304	159	693	489	605	6 365	14 462
Décembre	147	2 139	1 708	160	318	149	765	467	508	6 361	12 818
<b>TOTAL</b>	<b>1 751</b>	<b>22 609</b>	<b>37 120</b>	<b>1 784</b>	<b>5 590</b>	<b>2 817</b>	<b>15 580</b>	<b>9 966</b>	<b>11 094</b>	<b>108 311</b>	<b>200 647</b>

# Immatriculations des motocycles en 1981, par départements

Régions et Départements	Motocycles neufs										Moto- cycles d'occasion
	Tricycle ou Quadri- cycle	Classes de puissance fiscale (en CV)								Total	
		Mot 1	Mot 2	2	3	4	5	6 et 7	+ de 7		
<b>Ile de France</b>											
Paris	50	635	2 284	34	235	86	815	540	696	5 375	7 914
Seine-et-Marne	25	380	644	29	115	64	322	203	267	2 049	3 471
Yvelines	7	343	938	38	138	70	392	240	328	2 494	4 653
Essonne	28	329	790	37	114	80	348	249	255	2 230	4 240
Hauts-de-Seine	15	412	1 209	38	168	87	481	358	508	3 276	5 633
Seine-Saint-Denis	40	332	972	22	112	75	361	269	354	2 537	4 793
Val-de-Marne	11	315	984	24	115	72	435	258	378	2 592	4 840
Val-d'Oise	20	297	790	24	96	77	301	157	221	1 983	3 691
<b>TOTAL</b>	<b>196</b>	<b>3 043</b>	<b>8 611</b>	<b>246</b>	<b>1 093</b>	<b>611</b>	<b>3 455</b>	<b>2 274</b>	<b>3 007</b>	<b>22 536</b>	<b>39 235</b>
<b>Champagne Ardenne</b>											
Ardennes	13	91	106	9	21	9	56	50	40	395	854
Aube	15	85	145	17	32	7	80	49	59	489	982
Marne	22	212	346	28	60	27	135	109	133	1 072	1 874
Marne (Haute)	9	60	110	11	19	11	63	25	35	343	681
<b>TOTAL</b>	<b>59</b>	<b>448</b>	<b>707</b>	<b>65</b>	<b>132</b>	<b>54</b>	<b>334</b>	<b>233</b>	<b>267</b>	<b>2 299</b>	<b>4 391</b>
<b>Picardie</b>											
Aisne	20	199	260	10	41	15	122	60	70	797	1 403
Oise	12	222	418	30	86	13	169	92	101	1 143	2 017
Somme	20	140	232	19	41	11	112	75	62	712	1 293
<b>TOTAL</b>	<b>52</b>	<b>561</b>	<b>910</b>	<b>59</b>	<b>168</b>	<b>39</b>	<b>403</b>	<b>227</b>	<b>233</b>	<b>2 652</b>	<b>4 713</b>
<b>Haute-Normandie</b>											
Eure	50	153	220	13	66	23	105	65	104	799	1 580
Seine-Maritime	27	352	557	18	81	44	303	164	189	1 735	3 750
<b>TOTAL</b>	<b>77</b>	<b>505</b>	<b>777</b>	<b>31</b>	<b>147</b>	<b>67</b>	<b>408</b>	<b>229</b>	<b>293</b>	<b>2 534</b>	<b>5 330</b>
<b>Centre</b>											
Cher	11	73	162	10	28	17	72	34	61	468	1 007
Eure-et-Loir	9	84	139	12	28	5	64	54	58	453	1 346
Indre	10	66	68	10	14	5	41	42	25	281	640
Indre-et-Loire	17	126	254	15	40	14	133	106	123	828	1 841
Loir-et-Cher	3	107	110	10	20	9	92	63	53	467	1 178
Loiret	7	237	333	20	71	40	136	95	144	1 083	2 152
<b>TOTAL</b>	<b>57</b>	<b>693</b>	<b>1 066</b>	<b>77</b>	<b>201</b>	<b>90</b>	<b>538</b>	<b>394</b>	<b>464</b>	<b>3 580</b>	<b>8 164</b>
<b>Basse-Normandie</b>											
Calvados	16	196	229	17	54	12	135	84	92	835	1 871
Manche	8	161	198	6	49	11	147	69	72	721	1 391
Orne	8	92	78	14	16	11	47	27	36	329	973
<b>TOTAL</b>	<b>32</b>	<b>449</b>	<b>505</b>	<b>37</b>	<b>119</b>	<b>34</b>	<b>329</b>	<b>180</b>	<b>200</b>	<b>1 885</b>	<b>4 235</b>

# Immatriculations des motocycles en 1981, par départements (suite)


Régions et Départements	Motocycles neufs									Moto- cycles d'occasion	
	Tricycle ou Quadri- cycle	Classes de puissance fiscale (en CV)									Total
		Mot 1	Mot 2	2	3	4	5	6 et 7	+ de 7		
<b>Bourgogne</b>											
Côte d'Or	25	142	364	25	77	17	136	99	96	981	1 914
Nièvre	10	100	123	19	14	6	61	35	43	411	808
Saône-et-Loire	13	239	223	11	48	21	134	102	77	868	1 740
Yonne	27	131	181	13	41	9	68	46	41	557	1 221
<b>TOTAL</b>	<b>75</b>	<b>612</b>	<b>891</b>	<b>68</b>	<b>180</b>	<b>53</b>	<b>399</b>	<b>282</b>	<b>257</b>	<b>2 817</b>	<b>5 683</b>
<b>Nord Pas-de-Calais</b>											
Nord	61	475	1 002	30	134	58	478	303	304	2 845	5 649
Pas-de-Calais	66	362	531	14	77	25	283	165	147	1 670	2 810
<b>TOTAL</b>	<b>127</b>	<b>837</b>	<b>1 533</b>	<b>44</b>	<b>211</b>	<b>83</b>	<b>761</b>	<b>468</b>	<b>451</b>	<b>4 515</b>	<b>8 459</b>
<b>Lorraine</b>											
Meurthe-et-Moselle	24	156	460	26	64	30	159	94	116	1 129	2 214
Meuse	6	48	112	10	17	3	48	19	27	290	640
Moselle	17	271	340	30	63	42	208	134	158	1 263	2 617
Vosges	14	147	251	28	53	20	121	59	52	745	1 255
<b>TOTAL</b>	<b>61</b>	<b>622</b>	<b>1 163</b>	<b>94</b>	<b>197</b>	<b>95</b>	<b>536</b>	<b>306</b>	<b>353</b>	<b>3 427</b>	<b>6 726</b>
<b>Alsace</b>											
Rhin (Bas)	21	295	470	10	53	45	261	181	194	1 530	2 886
Rhin (Haut)	20	197	392	14	54	27	176	188	197	1 265	2 358
<b>TOTAL</b>	<b>41</b>	<b>492</b>	<b>862</b>	<b>24</b>	<b>107</b>	<b>72</b>	<b>437</b>	<b>369</b>	<b>391</b>	<b>2 795</b>	<b>5 244</b>
<b>Franche-Comté</b>											
Doubs	14	213	300	31	63	51	115	82	68	937	1 772
Jura	7	68	138	10	17	21	50	35	28	374	855
Saône (Haute)	15	74	100	10	25	14	40	34	31	343	788
Belfort (Territ. de)	10	51	74	1	10	13	40	36	34	269	629
<b>TOTAL</b>	<b>46</b>	<b>406</b>	<b>612</b>	<b>52</b>	<b>115</b>	<b>99</b>	<b>245</b>	<b>187</b>	<b>161</b>	<b>1 923</b>	<b>4 044</b>
<b>Pays-de-la-Loire</b>											
Loire Atlantique	29	184	439	17	67	40	246	170	181	1 373	2 963
Maine-et-Loire	9	156	257	22	43	9	151	62	81	790	1 769
Mayenne	—	37	54	3	15	9	44	14	22	198	584
Sarthe	21	113	264	17	48	32	135	85	86	801	1 932
Vendée	3	134	145	12	22	6	114	45	114	595	1 282
<b>TOTAL</b>	<b>62</b>	<b>624</b>	<b>1 159</b>	<b>71</b>	<b>195</b>	<b>96</b>	<b>690</b>	<b>376</b>	<b>484</b>	<b>3 757</b>	<b>8 530</b>

# Immatriculations des motos en 1981, par départements (suite)

Régions et Départements	Motos neuves										Motos d'occasion
	Tricycles et quadri- cycles	Classes de puissance fiscale (en CV)								Total	
		Mot 1	Mot 2	2	3	4	5	6 et 7	+ de 7		
<b>Bretagne</b>											
Côtes-du-Nord	23	83	130	7	22	15	72	61	61	474	985
Finistère	16	209	372	21	56	26	179	113	105	1 097	1 743
Ille-et-Vilaine	8	169	306	26	55	19	142	107	89	921	1 950
Morbihan	10	140	244	10	37	13	115	82	88	739	1 452
<b>TOTAL</b>	<b>57</b>	<b>601</b>	<b>1 052</b>	<b>64</b>	<b>170</b>	<b>73</b>	<b>508</b>	<b>363</b>	<b>343</b>	<b>3 231</b>	<b>6 130</b>
<b>Poitou Charentes</b>											
Charente	14	165	168	22	29	9	77	49	33	566	1 096
Charente Maritime	19	301	266	20	55	24	162	97	101	1 045	1 951
Sèvres (Deux)	8	107	117	20	34	6	73	43	41	449	1 178
Vienne	5	170	132	12	41	10	84	42	66	562	1 150
<b>TOTAL</b>	<b>46</b>	<b>743</b>	<b>683</b>	<b>74</b>	<b>159</b>	<b>49</b>	<b>396</b>	<b>231</b>	<b>241</b>	<b>2 622</b>	<b>5 375</b>
<b>Aquitaine</b>											
Dordogne	28	177	194	16	35	15	84	38	32	619	1 068
Gironde	13	419	720	31	104	40	281	184	207	1 999	4 296
Landes	3	125	165	10	35	9	67	37	50	501	913
Lot-et-Garonne	19	184	152	10	26	7	72	43	34	547	1 300
Pyrénées-Atlantiq.	4	265	443	37	63	12	122	78	95	1 119	2 113
<b>TOTAL</b>	<b>67</b>	<b>1 170</b>	<b>1 674</b>	<b>104</b>	<b>263</b>	<b>83</b>	<b>626</b>	<b>380</b>	<b>418</b>	<b>4 785</b>	<b>9 690</b>
<b>Midi Pyrénées</b>											
Ariège	10	69	60	6	9	9	29	12	18	222	427
Aveyron	28	170	162	24	27	11	57	24	28	531	954
Garonne (Haute)	66	504	737	25	89	60	306	177	212	2 176	3 750
Gers	14	81	93	8	15	5	33	28	20	297	718
Lot	13	89	139	5	21	4	43	22	17	353	620
Pyrénées (Hautes)	2	140	184	18	22	18	66	32	29	511	899
Tarn	16	152	159	28	30	13	72	31	54	555	1 311
Tarn-et-Garonne	6	108	68	3	16	11	36	18	27	293	716
<b>TOTAL</b>	<b>155</b>	<b>1 313</b>	<b>1 602</b>	<b>117</b>	<b>229</b>	<b>131</b>	<b>642</b>	<b>344</b>	<b>405</b>	<b>4 938</b>	<b>9 395</b>
<b>Limousin</b>											
Corrèze	19	91	98	2	27	7	44	37	32	357	619
Creuse	9	48	56	—	14	7	22	15	9	180	284
Vienne (Haute)	25	127	156	19	21	15	53	34	37	487	920
<b>TOTAL</b>	<b>53</b>	<b>266</b>	<b>310</b>	<b>21</b>	<b>62</b>	<b>29</b>	<b>119</b>	<b>86</b>	<b>78</b>	<b>1 024</b>	<b>1 823</b>

# Immatriculations des motocycles en 1981, par départements (suite)

Régions et Départements	Motocycles neufs									Moto- cycles d'occasion	
	Tricycles et quadri- cycles	Classes de puissance fiscale (en CV)							Total		
		Mot 1	Mot 2	2	3	4	5	6 et 7			+ de 7
<b>Rhône Alpes</b>											
Ain	22	162	278	16	38	33	109	82	78	818	1 704
Ardèche	10	150	204	10	51	22	89	53	65	654	1 289
Drôme	3	345	350	19	50	28	141	101	98	1 135	1 965
Isère	56	368	624	36	99	83	324	222	217	2 029	3 877
Loire	40	366	538	32	73	52	204	137	131	1 573	2 664
Rhône	53	567	1 025	54	164	110	442	334	292	3 041	5 761
Savoie	29	134	375	31	47	64	167	64	85	996	1 674
Savoie (Haute)	24	298	536	22	90	56	271	94	162	1 553	2 474
<b>TOTAL</b>	<b>237</b>	<b>2 390</b>	<b>3 930</b>	<b>220</b>	<b>612</b>	<b>448</b>	<b>1 747</b>	<b>1 087</b>	<b>1 128</b>	<b>11 799</b>	<b>21 408</b>
<b>Auvergne</b>											
Allier	16	151	162	15	33	9	81	51	44	562	1 093
Cantal	1	103	123	5	29	2	34	21	9	327	428
Loire (Haute)	9	125	153	15	45	9	59	27	26	468	776
Puy-de-Dôme	30	281	441	25	105	39	141	115	95	1 272	2 837
<b>TOTAL</b>	<b>56</b>	<b>660</b>	<b>879</b>	<b>60</b>	<b>212</b>	<b>59</b>	<b>315</b>	<b>214</b>	<b>174</b>	<b>2 629</b>	<b>5 134</b>
<b>Languedoc Roussillon</b>											
Aude	12	218	263	22	44	9	77	55	80	780	1 155
Gard	18	386	482	18	63	33	202	118	88	1 408	2 480
Hérault	30	655	964	23	92	49	343	162	176	2 494	3 973
Lozère	1	46	64	9	18	3	14	10	4	169	292
Pyrénées Orientales	10	242	333	11	38	12	89	58	57	850	1 595
<b>TOTAL</b>	<b>71</b>	<b>1 547</b>	<b>2 106</b>	<b>83</b>	<b>255</b>	<b>106</b>	<b>725</b>	<b>403</b>	<b>405</b>	<b>5 701</b>	<b>9 495</b>
<b>Provence Alpes Côte d'Azur</b>											
Alpes de Hte Prov.	1	87	123	8	18	15	54	35	51	392	742
Alpes (Hautes)	1	67	107	2	25	8	41	21	30	302	604
Alpes Maritimes	25	1 443	1 695	30	187	106	439	333	345	4 603	8 098
Bouches-du-Rhône	57	1 835	2 026	52	239	147	719	519	497	6 091	9 371
Var	30	724	1 351	36	187	106	460	275	272	3 441	5 279
Vaucluse	5	289	384	38	60	47	136	111	95	1 165	2 284
<b>TOTAL</b>	<b>119</b>	<b>4 445</b>	<b>5 686</b>	<b>166</b>	<b>716</b>	<b>429</b>	<b>1 849</b>	<b>1 294</b>	<b>1 290</b>	<b>15 994</b>	<b>26 378</b>
<b>Corse</b>											
Corse Sud	4	106	236	4	31	8	84	21	30	524	648
Corse (Haute)	1	76	166	3	16	9	34	18	21	344	417
<b>TOTAL</b>	<b>5</b>	<b>182</b>	<b>402</b>	<b>7</b>	<b>47</b>	<b>17</b>	<b>118</b>	<b>39</b>	<b>51</b>	<b>868</b>	<b>1 065</b>
<b>TOTAL FRANCE</b>	<b>1 751</b>	<b>22 609</b>	<b>37 120</b>	<b>1 784</b>	<b>5 590</b>	<b>2 817</b>	<b>15 580</b>	<b>9 966</b>	<b>11 094</b>	<b>108 311</b>	<b>200 647</b>



## **DEUXIÈME PARTIE : VOITURES PARTICULIÈRES ET COMMERCIALES**


**I. Immatriculations en 1981**

**II. Parc au 1<sup>er</sup> janvier 1982**

**Renseignements obtenus, en accord avec le D.S.T. par :**

- la Chambre Syndicale des Constructeurs d'Automobiles**
- la Chambre Syndicale des Importateurs d'Automobiles  
et de Motocycles**

Le parc comprend tous les véhicules inscrits au Fichier, quel que soit leur âge; c'est pourquoi les effectifs indiqués sont supérieurs à ceux du parc réellement en service (un certain nombre de cartes grises correspond à des véhicules détruits ou hors d'usage). Les estimations de parc en service effectuées par la C.S.C.A. conduiraient à admettre que la moitié environ des véhicules anciens encore inscrits devraient être supprimés.





**VOITURES PARTICULIÈRES  
ET COMMERCIALES :**

**I. IMMATRICULATIONS EN 1981**

# Immatriculations des voitures particulières et commerciales neuves en 1981, par marque

MARQUES	Classes de puissance fiscale (en CV)										TOTAL
	1 à 3	4	5	6	7	8	9	10 à 12	13 à 16	17 et +	
<b>FRANÇAISES</b>											
Citroën	51 726	54 462	46 764	13 126	52 950	1 202	6	37 891	2 159	—	260 286
Peugeot	—	83 928	4 359	30 661	97 618	3 597	18 254	16 399	1 471	—	256 287
Renault	—	322 827	22 697	53 471	233 747	27 963	13 122	34 481	4 887	—	713 195
Talbot	—	5 759	—	13 569	59 586	2 030	522	3 272	182	—	84 920
Talbot-Matra	—	—	—	—	3	1 554	1 376	618	—	—	3 551
Talbot-Sunbeam	—	—	448	—	258	542	—	281	—	—	1 529
Autres marques françaises	—	—	—	19	65	—	—	—	—	—	84
<b>TOTAL M. FRANÇAISES</b>	<b>51 726</b>	<b>466 976</b>	<b>74 268</b>	<b>110 846</b>	<b>444 227</b>	<b>36 888</b>	<b>33 280</b>	<b>92 942</b>	<b>8 699</b>	<b>—</b>	<b>1 319 852</b>
<b>ETRANGERES</b>											
Alfa-Romeo	—	—	—	267	6 478	9 102	3 108	5 092	876	—	24 923
Audi - NSU	—	—	2 960	1 085	9 530	473	4 786	1 449	—	—	20 283
Austin	—	2 206	3 296	1 314	546	3	—	—	—	—	7 365
Autobianchi	—	33	6 182	3 102	—	—	—	—	—	—	9 317
B.M.W.	—	—	—	—	—	5 430	1 717	13 127	3 719	528	24 521
Buick	—	—	—	—	—	—	64	—	283	12	359
Datsun	—	—	1 713	6 653	748	2 292	456	1 778	182	—	13 822
Ferrari	—	—	—	—	—	—	—	—	—	102	102
Fiat	64	21 808	4 291	8 969	21 600	1 321	5 583	1 206	—	—	64 842
Ford CEE	—	—	35 032	25 652	23 006	13 491	1 615	1 896	637	3	101 332
Honda	—	—	3 326	906	5	1 318	1 094	—	—	—	6 649
Innocenti	—	—	—	2 148	912	—	—	—	—	—	3 060
Jaguar	—	—	—	—	—	—	—	—	—	170	170
Lada	—	—	—	—	16 325	3	2 996	—	—	—	19 324
Lancia	—	—	—	1 878	1 021	1 297	1 332	2 704	175	—	8 407
Mazda	—	—	1 589	7 160	1 456	1 521	723	99	20	—	12 568
Mercédès	—	—	—	—	—	2 703	4	11 031	2 314	206	16 258
Mini	—	—	4	9 191	—	—	—	—	—	—	9 195
Mitsubishi	—	—	—	2 308	573	273	2	57	—	—	3 213
Morris	—	—	—	590	201	1	—	—	—	—	792
Oldsmobile	—	—	—	—	—	—	8	—	220	10	238
Opel	—	—	—	11 499	16 595	4 134	363	1 116	279	14	34 000
Polskifiat	—	—	—	—	1 290	349	—	—	—	—	1 639
Porsche	—	—	—	—	—	—	196	693	274	120	1 283
Princess	—	—	—	—	—	—	—	323	—	—	323
Rover	—	—	—	—	—	—	31	2 176	13	165	2 385
Saab	—	—	—	—	—	—	320	30	—	—	350
Skoda	—	—	—	2 260	1 632	—	—	—	—	—	3 892
Toyota	—	30	2 786	3 178	512	8	3 816	121	58	—	10 509
Triumph	—	—	2	11	—	108	351	149	—	—	621
Volkswagen	—	3 352	33 592	31 874	11 569	21 233	298	11	—	—	101 929
Volvo	—	—	—	1	4 169	2 922	330	2 308	59	—	9 789
Zastava	—	—	—	1 088	115	—	—	—	—	—	1 203
Autres marques étrangères	—	1	3	1	2	14	34	8	81	167	311
<b>TOTAL M. ETRANGERES</b>	<b>64</b>	<b>27 430</b>	<b>94 776</b>	<b>121 135</b>	<b>118 285</b>	<b>67 996</b>	<b>29 227</b>	<b>45 374</b>	<b>9 190</b>	<b>1 497</b>	<b>514 974</b>
<b>TOUTES MARQUES</b>	<b>51 790</b>	<b>494 406</b>	<b>169 044</b>	<b>231 981</b>	<b>562 512</b>	<b>104 884</b>	<b>62 507</b>	<b>138 316</b>	<b>17 889</b>	<b>1 497</b>	<b>1 834 826</b>

# Immatriculations des voitures particulières et commerciales d'occasion en 1981, par marque

MARQUES	Classes de puissance fiscale (en CV)										TOTAL
	1 à 3	4	5	6	7	8	9	10 à 12	13 à 16	17 et +	
<b>FRANÇAISES</b>											
A.C.M.A.	176	—	—	—	—	—	—	—	—	—	176
Buffalo	9	—	8	129	3	—	1	—	—	—	150
Citroën	459 712	34 733	25 578	65 809	110 984	418	14 287	113 221	21 440	7	846 189
Ford S.A.F.	11	—	—	—	—	—	—	97	1	7	116
Ligier - Matra	4	—	—	—	229	—	2	—	—	—	235
Panhard	31	40	1 280	—	—	—	—	—	—	—	1 351
Peugeot	275	21 289	152 936	187 268	176 481	65 026	60 173	116 992	12 963	—	793 403
Renault	498	457 346	273 771	111 949	524 368	54 090	187 708	38 479	21 099	—	1 669 308
Talbot	346	3 249	22 184	122 063	189 147	22 707	1 316	7 688	272	—	368 972
Talbot - Matra	13	—	—	85	5 448	8 176	434	639	—	—	14 795
Talbot - Sunbeam	43	—	1 995	—	2 038	1 209	159	329	3	2	5 778
Autres marques françaises	731	52	55	30	146	1	24	78	43	39	1 199
<b>TOTAL M. FRANÇAISES</b>	<b>461 849</b>	<b>516 709</b>	<b>477 807</b>	<b>487 333</b>	<b>1 008 844</b>	<b>151 627</b>	<b>264 104</b>	<b>277 523</b>	<b>55 821</b>	<b>55</b>	<b>3 701 672</b>
<b>ETRANGERES</b>											
A.M.C.	15	—	—	—	—	—	—	—	4	152	171
Alfa-Roméo	36	—	—	30	19 186	8 001	6 897	14 991	348	—	49 489
Audi - NSU	659	12	369	474	9 840	3 311	5 061	5 771	—	—	25 497
Austin	121	226	4 369	9 597	5 344	558	3	108	43	—	20 369
Autobianchi	696	1	19 341	5 755	367	549	—	—	—	—	26 709
B.M.W.	77	29	—	—	—	529	6 684	26 100	7 342	2 369	43 130
Buick	40	—	—	—	—	—	17	—	102	220	379
Cadillac	38	—	—	—	—	—	—	—	13	212	263
Chevrolet	145	—	—	—	—	—	13	5	70	480	713
D.A.F.	11	2 343	2 963	3 775	383	—	—	—	—	—	9 475
Daimler	18	—	—	—	—	—	—	—	31	113	162
Datsun	24	—	1 411	10 125	6 661	419	679	1 130	398	—	20 847
Dino	1	—	—	—	—	—	—	6	41	127	175
Dodge	32	—	—	—	—	—	3	—	120	76	231
Ferrari	7	—	—	—	—	—	—	—	—	290	297
Fiat	22 373	8 869	32 107	33 603	30 456	2 498	9 673	4 291	99	73	144 042
Ford anglais	2	—	—	237	119	32	316	49	13	—	768
Ford CEE	285	—	32 367	33 109	54 145	4 624	19 580	12 146	5 710	61	162 027
Ford USA	138	—	—	7	—	—	—	5	79	468	697
Honda	903	—	591	117	2 605	412	2 434	—	—	—	7 062
Innocenti	24	—	4	5 648	4 899	—	—	—	—	—	10 575
Jaguar	81	—	—	—	—	—	—	—	394	1 936	2 411
Lada	6	—	—	—	9 669	2 002	2 452	—	—	—	14 129
Lancia	76	—	—	442	3 552	455	2 584	3 430	300	—	10 839
M.G.	52	—	38	86	93	—	58	472	18	—	817
Mazda	17	—	49	3 459	6 651	943	1 081	2 044	113	—	14 357
Mercedes	100	—	—	—	29	5 656	11 303	12 627	13 612	1 537	44 864
Mini	20	—	4 766	16 628	—	—	—	—	—	—	21 414
Mitsubishi	7	—	—	571	142	42	4	146	—	—	912
Morris	28	—	3 577	8 461	2 975	—	1	93	—	—	15 135
Neckar	5	162	58	46	14	6	—	—	—	—	291
Oldsmobile	22	—	—	—	—	2	5	80	223	169	501

# Immatriculations des voitures particulières et commerciales d'occasion en 1981, par marque (suite)

MARQUES	Classes de puissance fiscale (en CV)										TOTAL
	1 à 3	4	5	6	7	8	9	10 à 12	13 à 16	17 et +	
Opel	606	—	—	30 147	26 939	7 844	6 366	9 020	1 989	95	83 006
Plymouth	24	—	—	—	—	6	—	—	19	160	209
Polskifiat	1	—	—	—	2 877	504	—	—	—	—	3 382
Pontiac	29	—	—	—	—	—	—	—	24	178	231
Porsche	7	—	—	2	—	—	517	2 331	1 959	346	5 162
Princess	6	—	—	35	53	—	—	829	250	3	1 176
Rolls-Royce	31	—	—	—	—	—	—	—	—	172	203
Rover	38	—	—	—	—	—	76	1 805	201	1 343	3 463
Saab	4	—	3	—	—	—	138	218	—	—	363
Seat	33	926	6 152	114	—	250	—	—	—	—	7 475
Skoda	1	—	—	1 809	352	—	—	—	—	—	2 162
Toyota	29	787	2 066	1 875	5 730	—	6 912	1 013	113	—	18 525
Triumph	12	—	1	—	2 479	2	2 110	1 515	379	56	6 554
Valiant	1	—	—	—	—	—	—	—	101	1	103
Vauxhall	9	—	—	1	441	17	18	28	8	1	523
Volkswagen	92	204	13 849	43 004	42 506	13 131	14 446	456	—	—	127 688
Volvo	28	—	—	796	2 390	2 922	47	7 761	244	128	14 316
Zastava	1	—	—	1 766	57	—	—	—	—	—	1 824
Autres marques étrangères	338	2	32	21	17	40	78	39	28	373	968
<b>TOTAL M. ETRANGERES</b>	<b>27 349</b>	<b>13 561</b>	<b>124 113</b>	<b>211 740</b>	<b>240 971</b>	<b>54 755</b>	<b>99 556</b>	<b>108 509</b>	<b>34 388</b>	<b>11 139</b>	<b>926 081</b>
<b>TOUTES MARQUES</b>	<b>489 198</b>	<b>530 270</b>	<b>601 920</b>	<b>699 073</b>	<b>1 249 815</b>	<b>206 382</b>	<b>363 660</b>	<b>386 032</b>	<b>90 209</b>	<b>11 194</b>	<b>4 627 753</b>

# Immatriculations des voitures particulières et commerciales neuves en 1981, par départements

Régions et Départements	Classes de puissance fiscale (en CV)										
	1 à 3	4	5	6	7	8	9	10 à 12	13 à 16	17 et +	Total
<b>Ile-de-France</b>											
Paris	1 217	17 665	7 097	9 922	24 077	7 134	3 910	12 313	2 441	354	86 130
Seine-et-Marne	727	7 657	3 026	3 841	10 522	2 093	1 244	2 842	299	24	32 275
Yvelines	1 179	16 763	4 381	6 592	20 548	3 999	2 198	5 833	851	79	62 423
Essonne	920	8 933	3 032	4 353	12 601	2 410	1 626	3 378	366	23	37 642
Hauts-de-Seine	830	15 813	4 526	7 556	21 145	4 923	2 899	7 200	1 268	124	66 284
Seine Saint-Denis	632	7 706	3 184	4 843	12 539	2 585	1 736	3 763	375	40	37 403
Val-de-Marne	690	8 425	3 132	4 692	12 764	2 887	1 699	3 823	477	50	38 639
Val-d'Oise	821	7 040	2 991	3 998	11 072	2 212	1 350	3 019	379	45	32 927
<b>TOTAL</b>	<b>7 016</b>	<b>90 002</b>	<b>31 369</b>	<b>45 797</b>	<b>125 268</b>	<b>28 243</b>	<b>16 662</b>	<b>42 171</b>	<b>6 456</b>	<b>739</b>	<b>393 723</b>
<b>Champagne Ardenne</b>											
Ardennes	454	2 643	1 017	1 216	3 205	405	223	642	71	3	9 879
Aube	203	1 916	750	1 239	2 601	443	341	637	74	-	8 204
Marne	575	5 033	1 892	2 540	6 558	1 124	669	1 583	219	8	20 201
Marne (Haute)	227	1 811	669	940	2 347	350	218	471	54	3	7 090
<b>TOTAL</b>	<b>1 459</b>	<b>11 403</b>	<b>4 328</b>	<b>5 935</b>	<b>14 711</b>	<b>2 322</b>	<b>1 451</b>	<b>3 333</b>	<b>418</b>	<b>14</b>	<b>45 374</b>
<b>Picardie</b>											
Aisne	605	4 610	1 991	2 784	5 620	1 019	563	1 126	111	12	18 441
Oise	623	5 587	2 147	2 970	6 759	1 265	781	1 635	190	5	21 962
Somme	499	4 308	1 559	2 137	4 724	740	451	1 010	112	5	15 545
<b>TOTAL</b>	<b>1 727</b>	<b>14 505</b>	<b>5 697</b>	<b>7 891</b>	<b>17 103</b>	<b>3 024</b>	<b>1 795</b>	<b>3 771</b>	<b>413</b>	<b>22</b>	<b>55 948</b>
<b>Haute-Normandie</b>											
Eure	604	4 867	1 531	2 145	5 327	933	515	1 353	141	9	17 425
Seine-Maritime	1 536	12 319	3 775	5 548	13 758	2 193	1 388	2 936	367	35	43 855
<b>TOTAL</b>	<b>2 140</b>	<b>17 186</b>	<b>5 306</b>	<b>7 693</b>	<b>19 085</b>	<b>3 126</b>	<b>1 903</b>	<b>4 289</b>	<b>508</b>	<b>44</b>	<b>61 280</b>
<b>Centre</b>											
Cher	225	2 396	716	1 079	2 701	401	263	669	51	4	8 505
Eure-et-Loir	312	2 906	1 056	1 440	3 812	686	363	856	102	2	11 535
Indre	176	1 668	556	807	2 184	365	202	421	47	-	6 426
Indre-et-Loire	332	3 519	1 164	1 594	4 113	829	464	935	119	5	13 074
Loir-et-Cher	216	2 203	670	1 000	2 599	440	251	555	72	1	8 007
Loiret	547	4 774	1 570	2 185	5 912	966	642	1 393	148	18	18 155
<b>TOTAL</b>	<b>1 808</b>	<b>17 466</b>	<b>5 732</b>	<b>8 105</b>	<b>21 321</b>	<b>3 687</b>	<b>2 185</b>	<b>4 829</b>	<b>539</b>	<b>30</b>	<b>65 702</b>
<b>Basse-Normandie</b>											
Calvados	729	5 387	1 790	2 322	5 498	906	513	1 300	148	6	18 599
Manche	417	3 240	1 316	1 505	3 346	607	364	737	75	4	11 611
Orne	266	2 081	691	829	2 332	369	210	534	70	1	7 383
<b>TOTAL</b>	<b>1 412</b>	<b>10 708</b>	<b>3 797</b>	<b>4 656</b>	<b>11 176</b>	<b>1 882</b>	<b>1 087</b>	<b>2 571</b>	<b>293</b>	<b>11</b>	<b>37 593</b>

# Immatriculations des voitures particulières et commerciales neuves en 1981, par départements (suite)

Régions et Départements	Classes de puissance fiscale (en CV)										
	1 à 3	4	5	6	7	8	9	10 à 12	13 à 16	17 et +	Total
<b>Bourgogne</b>											
Côte d'Or	545	4 284	1 572	2 317	5 733	1 011	549	1 254	194	10	17 469
Nièvre	321	2 280	706	970	2 523	311	225	520	52	2	7 910
Saône-et-Loire	649	5 150	1 736	2 402	5 680	842	552	1 213	157	3	18 384
Yonne	248	2 281	965	1 186	3 107	528	277	781	110	6	9 489
<b>TOTAL</b>	<b>1 763</b>	<b>13 995</b>	<b>4 979</b>	<b>6 875</b>	<b>17 043</b>	<b>2 692</b>	<b>1 603</b>	<b>3 768</b>	<b>513</b>	<b>21</b>	<b>53 252</b>
<b>Nord Pas-de-Calais</b>											
Nord	2 364	21 926	7 613	11 414	25 383	4 094	2 888	5 690	621	28	82 021
Pas-de-Calais	1 285	12 962	4 646	6 059	13 204	1 979	1 279	2 522	265	17	44 218
<b>TOTAL</b>	<b>3 649</b>	<b>34 888</b>	<b>12 259</b>	<b>17 473</b>	<b>38 587</b>	<b>6 073</b>	<b>4 167</b>	<b>8 212</b>	<b>886</b>	<b>45</b>	<b>126 239</b>
<b>Lorraine</b>											
Meurthe-et-Moselle	788	6 638	2 326	3 373	8 954	1 400	871	1 851	201	16	26 418
Meuse	248	1 607	652	720	1 857	237	146	340	29	—	5 836
Moselle	965	8 593	3 234	4 358	10 643	1 771	1 024	2 203	242	13	33 046
Vosges	527	3 748	1 374	1 846	4 472	689	389	780	91	5	13 921
<b>TOTAL</b>	<b>2 528</b>	<b>20 586</b>	<b>7 586</b>	<b>10 297</b>	<b>25 926</b>	<b>4 097</b>	<b>2 430</b>	<b>5 174</b>	<b>563</b>	<b>34</b>	<b>79 221</b>
<b>Alsace</b>											
Rhin (Bas)	807	6 776	3 023	4 075	9 412	1 932	1 083	2 616	345	25	30 094
Rhin (Haut)	757	7 184	2 321	3 678	9 584	1 580	1 217	1 691	185	10	28 207
<b>TOTAL</b>	<b>1 564</b>	<b>13 960</b>	<b>5 344</b>	<b>7 753</b>	<b>18 996</b>	<b>3 512</b>	<b>2 300</b>	<b>4 307</b>	<b>530</b>	<b>35</b>	<b>58 301</b>
<b>Franche-Comté</b>											
Doubs	792	8 590	1 512	4 233	10 919	981	1 428	1 375	146	6	29 982
Jura	274	1 818	751	931	2 150	328	212	387	45	1	6 897
Saône (Haute)	362	2 733	663	1 428	3 173	343	354	401	36	—	9 493
Belfort (Territoire de)	181	1 680	445	924	1 995	243	255	307	27	1	6 058
<b>TOTAL</b>	<b>1 609</b>	<b>14 821</b>	<b>3 371</b>	<b>7 516</b>	<b>18 237</b>	<b>1 895</b>	<b>2 249</b>	<b>2 470</b>	<b>254</b>	<b>8</b>	<b>52 430</b>
<b>Pays de la Loire</b>											
Loire Atlantique	801	8 274	2 874	3 290	7 718	1 519	855	1 749	181	11	27 272
Maine-et-Loire	486	4 603	1 550	2 005	4 489	845	541	1 136	142	2	15 799
Mayenne	232	1 758	653	628	1 827	305	176	498	53	6	6 136
Sarthe	394	7 023	1 301	2 138	6 023	950	476	1 185	92	5	19 587
Vendée	434	3 476	1 152	1 385	2 927	504	299	523	35	3	10 738
<b>TOTAL</b>	<b>2 347</b>	<b>25 134</b>	<b>7 530</b>	<b>9 446</b>	<b>22 984</b>	<b>4 123</b>	<b>2 347</b>	<b>5 091</b>	<b>503</b>	<b>27</b>	<b>79 532</b>

# Immatriculations des voitures particulières et commerciales neuves en 1981, par départements (suite)

Régions et Départements	Classes de puissance fiscale (en CV)										
	1 à 3	4	5	6	7	8	9	10 à 12	13 à 16	17 et +	Total
<b>Bretagne</b>											
Côtes-du-Nord	681	5 023	1 629	1 904	4 021	599	371	750	57	2	15 037
Finistère	1 245	8 577	2 407	3 270	7 107	1 006	570	1 227	143	4	25 556
Ille-et-Vilaine	1 216	5 929	2 074	2 312	6 085	880	662	1 572	142	4	20 876
Morbihan	575	5 623	1 806	2 039	4 482	721	421	971	105	3	16 746
<b>TOTAL</b>	<b>3 717</b>	<b>25 152</b>	<b>7 916</b>	<b>9 525</b>	<b>21 695</b>	<b>3 206</b>	<b>2 024</b>	<b>4 520</b>	<b>447</b>	<b>13</b>	<b>78 215</b>
<b>Poitou Charentes</b>											
Charente	250	2 689	869	1 133	2 973	517	296	684	63	2	9 476
Charente-Maritime	363	4 011	1 490	1 792	4 680	810	497	919	88	5	14 655
Sèvres (Deux)	228	2 221	871	975	2 321	380	254	521	55	—	7 826
Vienne	313	2 680	865	1 190	2 842	454	310	632	57	3	9 346
<b>TOTAL</b>	<b>1 154</b>	<b>11 601</b>	<b>4 095</b>	<b>5 090</b>	<b>12 816</b>	<b>2 161</b>	<b>1 357</b>	<b>2 756</b>	<b>263</b>	<b>10</b>	<b>41 303</b>
<b>Aquitaine</b>											
Dordogne	258	2 920	1 122	1 265	3 028	504	329	687	60	8	10 181
Gironde	864	11 023	3 678	5 420	11 448	2 105	1 252	2 497	336	44	38 667
Landes	325	3 282	1 087	1 406	2 898	531	323	531	70	18	10 471
Lot-et-Garonne	164	2 420	917	1 044	2 501	477	242	496	66	6	8 333
Pyrénées Atlantiques	554	5 234	1 812	2 650	4 990	1 015	596	974	144	18	17 987
<b>TOTAL</b>	<b>2 165</b>	<b>24 879</b>	<b>8 616</b>	<b>11 785</b>	<b>24 865</b>	<b>4 632</b>	<b>2 742</b>	<b>5 185</b>	<b>676</b>	<b>94</b>	<b>85 639</b>
<b>Midi Pyrénées</b>											
Ariège	106	1 407	381	498	1 324	204	112	239	18	—	4 289
Aveyron	246	1 850	648	736	2 029	315	149	397	21	3	6 394
Garonne (Haute)	844	8 001	2 773	3 022	7 803	1 780	888	2 167	234	18	27 530
Gers	149	1 373	429	565	1 337	255	108	255	22	1	4 494
Lot	141	1 293	463	470	1 241	244	122	261	31	—	4 266
Pyrénées (Hautes)	233	2 228	763	1 118	2 216	402	247	428	37	3	7 675
Tarn	212	3 506	1 031	1 377	3 008	572	297	578	69	6	10 656
Tarn-et-Garonne	106	1 329	531	568	1 303	228	141	324	32	7	4 569
<b>TOTAL</b>	<b>2 037</b>	<b>20 987</b>	<b>7 019</b>	<b>8 354</b>	<b>20 261</b>	<b>4 000</b>	<b>2 064</b>	<b>4 649</b>	<b>464</b>	<b>38</b>	<b>69 873</b>
<b>Limousin</b>											
Corrèze	301	2 028	783	943	2 026	328	177	380	42	1	7 009
Creuse	151	1 185	356	439	1 159	153	99	154	12	2	3 710
Vienne (Haute)	316	3 437	1 111	1 510	3 341	639	323	685	86	5	11 453
<b>TOTAL</b>	<b>768</b>	<b>6 650</b>	<b>2 250</b>	<b>2 892</b>	<b>6 526</b>	<b>1 120</b>	<b>599</b>	<b>1 219</b>	<b>140</b>	<b>8</b>	<b>22 172</b>

# Immatriculations des voitures particulières et commerciales neuves en 1981, par départements (suite)

Régions et Départements	Classes de puissance fiscale (en CV)										
	1 à 3	4	5	6	7	8	9	10 à 12	13 à 16	17 et +	Total
<b>Rhône Alpes</b>											
Ain	394	3 733	1 233	1 696	4 175	775	432	928	105	10	13 481
Ardèche	275	2 450	734	971	2 489	385	199	409	38	2	7 952
Drôme	346	3 577	1 299	1 628	3 798	694	375	829	99	7	12 652
Isère	1 131	8 810	3 016	4 051	9 592	1 681	954	2 089	260	33	31 617
Loire	969	6 516	2 305	3 083	7 008	1 152	670	1 383	142	10	23 238
Rhône	1 445	15 086	4 641	6 294	17 500	3 104	1 818	4 508	583	48	55 027
Savoie	308	3 193	1 005	1 468	3 571	654	448	842	105	5	11 599
Savoie (Haute)	735	5 215	1 714	2 812	5 987	1 244	617	1 420	195	16	19 955
<b>TOTAL</b>	<b>5 603</b>	<b>48 580</b>	<b>15 947</b>	<b>22 003</b>	<b>54 120</b>	<b>9 689</b>	<b>5 513</b>	<b>12 408</b>	<b>1 527</b>	<b>131</b>	<b>175 521</b>
<b>Auvergne</b>											
Allier	363	3 167	957	1 332	3 239	527	303	761	93	3	10 745
Cantal	200	1 112	459	531	1 308	200	108	193	15	2	4 128
Loire (Haute)	254	1 807	540	725	1 765	219	147	253	23	—	5 733
Puy-de-Dôme	827	5 297	1 874	2 325	5 685	1 056	578	1 193	137	10	18 982
<b>TOTAL</b>	<b>1 644</b>	<b>11 383</b>	<b>3 830</b>	<b>4 913</b>	<b>11 997</b>	<b>2 002</b>	<b>1 136</b>	<b>2 400</b>	<b>268</b>	<b>15</b>	<b>39 588</b>
<b>Languedoc Roussillon</b>											
Aude	222	2 746	924	1 157	2 357	477	224	512	54	1	8 674
Gard	438	5 040	1 835	2 230	4 639	929	458	1 054	127	9	16 759
Hérault	597	6 868	2 393	2 894	6 292	1 288	661	1 504	211	11	22 719
Lozère	89	625	180	235	608	81	57	83	8	—	1 966
Pyrénées-Orientales	399	3 655	1 167	1 365	2 732	618	296	738	94	9	11 073
<b>TOTAL</b>	<b>1 745</b>	<b>18 934</b>	<b>6 499</b>	<b>7 881</b>	<b>16 628</b>	<b>3 393</b>	<b>1 696</b>	<b>3 891</b>	<b>494</b>	<b>30</b>	<b>61 191</b>
<b>Provence Alpes Côte d'Azur</b>											
Alpes de Haute Provence	142	1 028	371	507	1 265	252	149	288	42	2	4 046
Alpes (Hautes)	138	924	359	496	1 143	219	125	273	32	3	3 712
Alpes Maritimes	546	8 738	3 712	4 361	8 189	2 295	1 268	2 591	490	43	32 233
Bouches-du-Rhône	1 374	15 838	5 771	7 603	17 603	3 832	1 891	4 438	653	40	59 043
Var	619	6 739	2 504	3 204	7 127	1 611	843	1 724	280	14	24 665
Vaucluse	374	4 144	1 488	1 851	4 459	866	477	1 011	116	7	14 793
<b>TOTAL</b>	<b>3 193</b>	<b>37 411</b>	<b>14 205</b>	<b>18 022</b>	<b>39 786</b>	<b>9 075</b>	<b>4 753</b>	<b>10 325</b>	<b>1 613</b>	<b>109</b>	<b>138 492</b>
<b>Corse</b>											
Corse Sud	149	1 833	688	936	1 551	437	257	492	57	8	6 408
Corse (Haute)	593	2 342	681	1 143	1 830	493	187	485	64	11	7 829
<b>TOTAL</b>	<b>742</b>	<b>4 175</b>	<b>1 369</b>	<b>2 079</b>	<b>3 381</b>	<b>930</b>	<b>444</b>	<b>977</b>	<b>121</b>	<b>19</b>	<b>14 237</b>
<b>TOTAL FRANCE</b>	<b>51 790</b>	<b>494 406</b>	<b>169 044</b>	<b>231 981</b>	<b>562 512</b>	<b>104 884</b>	<b>62 507</b>	<b>138 316</b>	<b>17 889</b>	<b>1 497</b>	<b>1 834 826</b>



# Immatriculations des voitures particulières et commerciales d'occasion en 1981, par départements

Régions et Départements	Classes de puissance fiscale (en CV)										Total
	1 à 3	4	5	6	7	8	9	10 à 12	13 à 16	17 et +	
<b>Île-de-France</b>											
Paris	7 967	12 638	16 242	20 885	38 899	7 506	13 521	19 255	7 096	1 964	145 973
Seine-et-Marne	8 848	8 419	10 064	12 421	23 373	3 807	7 063	8 658	1 971	223	84 847
Yvelines	9 542	13 566	13 456	15 829	32 481	5 465	9 758	12 133	2 924	420	115 574
Essonne	9 047	10 678	11 276	13 900	27 523	4 358	8 418	10 496	2 299	283	98 278
Hauts-de-Seine	7 770	11 899	13 509	16 773	33 153	5 826	11 007	14 260	3 875	661	118 733
Seine Saint-Denis	8 145	9 107	13 107	17 645	34 379	5 454	11 761	14 518	3 634	471	118 221
Val-de-Marne	7 450	9 118	11 850	14 684	29 215	4 773	9 871	12 388	3 408	459	103 216
Val d'Oise	7 678	8 117	9 968	12 774	25 191	4 000	7 870	9 677	2 240	243	87 758
<b>TOTAL</b>	<b>66 447</b>	<b>83 542</b>	<b>99 472</b>	<b>124 911</b>	<b>244 214</b>	<b>41 189</b>	<b>79 269</b>	<b>101 385</b>	<b>27 447</b>	<b>4 724</b>	<b>872 600</b>
<b>Champagne Ardenne</b>											
Ardennes	2 757	2 513	2 763	3 567	6 499	869	1 458	1 650	330	16	22 422
Aube	2 646	2 608	3 091	3 707	6 779	1 088	1 757	2 088	385	36	24 185
Marne	5 018	5 186	5 739	6 739	13 037	1 937	3 417	3 843	877	58	45 851
Marne (Haute)	1 630	1 660	2 127	2 630	4 876	740	1 193	1 136	236	18	16 246
<b>TOTAL</b>	<b>12 051</b>	<b>11 967</b>	<b>13 720</b>	<b>16 643</b>	<b>31 191</b>	<b>4 634</b>	<b>7 825</b>	<b>8 717</b>	<b>1 828</b>	<b>128</b>	<b>108 704</b>
<b>Picardie</b>											
Aisne	4 655	4 202	5 203	6 559	11 138	1 555	2 545	2 843	599	40	39 339
Oise	6 072	6 320	6 820	8 387	15 320	2 375	4 032	4 555	977	78	54 936
Somme	4 446	4 364	4 876	6 341	10 428	1 449	2 701	2 684	535	16	37 840
<b>TOTAL</b>	<b>15 173</b>	<b>14 886</b>	<b>16 899</b>	<b>21 287</b>	<b>36 886</b>	<b>5 379</b>	<b>9 278</b>	<b>10 082</b>	<b>2 111</b>	<b>134</b>	<b>132 115</b>
<b>Haute Normandie</b>											
Eure	4 947	5 350	5 417	6 620	11 928	1 908	3 367	3 539	799	55	43 930
Seine-Maritime	11 621	14 294	13 715	16 141	29 221	4 262	8 565	8 082	1 699	129	107 729
<b>TOTAL</b>	<b>16 568</b>	<b>19 644</b>	<b>19 132</b>	<b>22 761</b>	<b>41 149</b>	<b>6 170</b>	<b>11 932</b>	<b>11 621</b>	<b>2 498</b>	<b>184</b>	<b>151 659</b>
<b>Centre</b>											
Cher	3 388	3 332	3 302	4 242	7 276	1 236	1 990	2 175	369	35	27 345
Eure-et-Loir	3 658	3 796	3 717	4 939	8 831	1 507	2 440	2 525	501	47	31 961
Indre	2 545	2 225	2 510	3 015	5 329	952	1 637	1 514	285	29	20 041
Indre-et-Loire	5 233	5 501	5 448	6 544	11 681	2 064	3 522	3 413	722	58	44 186
Loir-et-Cher	3 386	3 401	3 159	3 815	6 921	1 242	1 937	2 038	424	25	26 348
Loiret	5 725	6 147	5 795	7 246	13 245	2 150	3 972	4 184	838	85	49 387
<b>TOTAL</b>	<b>23 935</b>	<b>24 402</b>	<b>23 931</b>	<b>29 801</b>	<b>53 283</b>	<b>9 151</b>	<b>15 498</b>	<b>15 849</b>	<b>3 139</b>	<b>279</b>	<b>199 268</b>
<b>Basse-Normandie</b>											
Calvados	6 548	7 395	7 205	8 222	14 278	2 316	4 360	4 014	808	68	55 214
Manche	5 143	5 319	5 610	6 090	11 004	1 851	3 002	2 733	440	23	41 215
Orne	3 557	3 383	3 412	4 017	6 941	1 287	2 004	1 966	404	21	26 992
<b>TOTAL</b>	<b>15 248</b>	<b>16 097</b>	<b>16 227</b>	<b>18 329</b>	<b>32 223</b>	<b>5 454</b>	<b>9 366</b>	<b>8 713</b>	<b>1 652</b>	<b>112</b>	<b>123 421</b>

# Immatriculations des voitures particulières et commerciales d'occasion en 1981, par départements (suite)

Régions et Départements	Classes de puissance fiscale (en CV)										
	1 à 3	4	5	6	7	8	9	10 à 12	13 à 16	17 et +	Total
<b>Bourgogne</b>											
Côte d'Or	4 799	5 244	5 305	6 580	11 771	1 792	3 129	3 288	693	73	42 674
Nièvre	2 775	2 327	2 615	3 154	5 298	759	1 355	1 509	297	27	20 116
Saône-et-Loire	6 176	5 831	6 086	7 387	12 786	1 995	3 386	3 434	707	47	47 835
Yonne	3 279	3 011	3 420	4 412	7 664	1 358	2 234	2 302	507	57	28 244
<b>TOTAL</b>	<b>17 029</b>	<b>16 413</b>	<b>17 426</b>	<b>21 533</b>	<b>37 519</b>	<b>5 904</b>	<b>10 104</b>	<b>10 533</b>	<b>2 204</b>	<b>204</b>	<b>138 869</b>
<b>Nord Pas-de-Calais</b>											
Nord	19 103	20 049	23 692	27 251	50 320	6 611	13 064	13 872	2 912	247	177 121
Pas-de-Calais	10 005	11 229	13 213	15 369	27 236	3 401	6 505	6 217	1 257	95	94 527
<b>TOTAL</b>	<b>29 108</b>	<b>31 278</b>	<b>36 905</b>	<b>42 620</b>	<b>77 556</b>	<b>10 012</b>	<b>19 569</b>	<b>20 089</b>	<b>4 169</b>	<b>342</b>	<b>271 648</b>
<b>Lorraine</b>											
Meurthe-et-Moselle	5 473	5 948	7 072	8 344	16 504	2 261	4 462	4 637	1 050	103	55 854
Meuse	1 871	1 577	2 019	2 331	4 436	592	1 114	1 146	244	15	15 345
Moselle	7 016	8 038	10 088	11 620	24 279	3 286	6 719	6 897	1 648	169	79 760
Vosges	3 692	3 282	4 340	4 798	8 877	1 117	2 085	1 999	471	29	30 690
<b>TOTAL</b>	<b>18 052</b>	<b>18 845</b>	<b>23 519</b>	<b>27 093</b>	<b>54 096</b>	<b>7 256</b>	<b>14 380</b>	<b>14 679</b>	<b>3 413</b>	<b>316</b>	<b>181 649</b>
<b>Alsace</b>											
Rhin (Bas)	5 676	7 691	8 741	10 745	21 317	3 088	6 194	7 570	1 778	182	72 982
Rhin (Haut)	5 310	6 068	6 993	8 031	15 590	2 189	4 359	5 299	1 250	134	55 223
<b>TOTAL</b>	<b>10 986</b>	<b>13 759</b>	<b>15 734</b>	<b>18 776</b>	<b>36 907</b>	<b>5 277</b>	<b>10 553</b>	<b>12 869</b>	<b>3 028</b>	<b>316</b>	<b>128 205</b>
<b>Franche-Comté</b>											
Doubs	4 744	4 771	5 753	6 572	11 341	1 829	2 760	3 139	707	51	41 667
Jura	2 741	2 367	2 893	3 283	6 233	812	1 500	1 428	335	27	21 619
Saône (Haute)	2 550	2 312	2 870	3 329	5 598	810	1 410	1 303	280	16	20 478
Belfort (Territoire de)	1 252	1 339	1 681	1 928	3 374	461	856	1 000	197	17	12 105
<b>TOTAL</b>	<b>11 287</b>	<b>10 789</b>	<b>13 197</b>	<b>15 112</b>	<b>26 546</b>	<b>3 912</b>	<b>6 526</b>	<b>6 870</b>	<b>1 519</b>	<b>111</b>	<b>95 869</b>
<b>Pays de la Loire</b>											
Loire Atlantique	9 375	12 414	11 942	12 925	22 925	3 679	7 069	6 458	1 193	102	88 082
Maine-et-Loire	6 971	7 320	7 420	8 244	14 899	2 634	4 405	4 064	716	42	56 715
Mayenne	2 903	3 237	3 046	3 123	5 782	1 009	1 715	1 528	277	24	22 644
Sarthe	5 078	6 517	5 035	5 793	10 613	2 037	3 243	2 690	560	32	41 598
Vendée	4 705	5 540	5 497	5 685	10 691	1 649	2 827	2 404	464	19	39 481
<b>TOTAL</b>	<b>29 032</b>	<b>35 028</b>	<b>32 940</b>	<b>35 770</b>	<b>64 910</b>	<b>11 008</b>	<b>19 259</b>	<b>17 144</b>	<b>3 210</b>	<b>219</b>	<b>248 520</b>

# Immatriculations des voitures particulières et commerciales d'occasion en 1981, par départements (suite)

Régions et Départements	Classes de puissance fiscale (en CV)										
	1 à 3	4	5	6	7	8	9	10 à 12	13 à 16	17 et +	Total
<b>Bretagne</b>											
Côtes-du-Nord	5 221	5 787	5 376	5 422	9 370	1 504	2 487	2 463	490	31	38 151
Finistère	6 582	7 506	7 458	8 341	14 536	1 939	3 600	3 510	669	53	54 194
Ille-et-Vilaine	7 535	8 207	7 889	8 578	15 278	2 504	4 825	4 473	877	69	60 235
Morbihan	4 900	6 018	5 849	6 409	10 751	1 768	2 922	2 674	483	32	41 806
<b>TOTAL</b>	<b>24 238</b>	<b>27 518</b>	<b>26 572</b>	<b>28 750</b>	<b>49 935</b>	<b>7 715</b>	<b>13 834</b>	<b>13 120</b>	<b>2 519</b>	<b>185</b>	<b>194 386</b>
<b>Poitou Charentes</b>											
Charente	3 691	3 516	4 192	4 359	7 806	1 599	2 366	2 092	428	57	30 106
Charente-Maritime	5 594	5 263	6 501	7 324	12 567	2 328	3 845	3 388	676	76	47 562
Sèvres (Deux)	3 602	3 762	3 865	4 338	7 925	1 366	2 064	1 991	313	18	29 244
Vienne	3 994	3 696	4 030	4 576	7 864	1 540	2 364	2 156	371	22	30 613
<b>TOTAL</b>	<b>16 881</b>	<b>16 237</b>	<b>18 588</b>	<b>20 597</b>	<b>36 162</b>	<b>6 833</b>	<b>10 639</b>	<b>9 627</b>	<b>1 788</b>	<b>173</b>	<b>137 525</b>
<b>Aquitaine</b>											
Dordogne	4 041	3 727	4 636	5 060	8 084	1 621	2 348	2 007	438	39	32 021
Gironde	11 992	13 515	15 412	16 445	27 702	5 172	8 660	8 380	1 913	258	109 449
Landes	3 222	3 606	4 099	4 048	7 099	1 152	1 777	1 558	356	41	26 958
Lot-et-Garonne	3 451	3 062	4 184	4 286	7 283	1 604	2 252	1 975	448	57	28 602
Pyrénées-Atlantiques	5 178	5 504	6 986	7 641	12 356	2 062	3 304	3 037	661	84	46 813
<b>TOTAL</b>	<b>27 904</b>	<b>29 414</b>	<b>35 317</b>	<b>37 480</b>	<b>62 524</b>	<b>11 611</b>	<b>18 341</b>	<b>16 957</b>	<b>3 816</b>	<b>479</b>	<b>243 843</b>
<b>Midi Pyrénées</b>											
Ariège	1 434	1 296	1 397	1 795	2 809	566	768	805	141	20	11 031
Aveyron	2 946	2 853	3 374	3 552	6 172	1 031	1 586	1 347	231	13	23 105
Garonne (Haute)	9 381	9 963	11 297	11 437	20 272	4 085	6 353	6 449	1 378	192	80 807
Gers	2 105	1 837	2 436	2 428	4 050	867	1 200	914	181	19	16 037
Lot	1 968	1 747	2 028	2 279	3 472	694	953	790	153	15	14 099
Pyrénées (Hautes)	2 404	2 268	2 775	3 284	5 338	944	1 501	1 512	245	38	20 309
Tarn	4 213	3 723	4 387	4 832	7 414	1 461	2 047	1 832	375	30	30 314
Tarn-et-Garonne	2 355	2 098	2 598	2 780	4 497	1 028	1 395	1 269	212	20	18 252
<b>TOTAL</b>	<b>26 806</b>	<b>25 785</b>	<b>30 292</b>	<b>32 387</b>	<b>54 024</b>	<b>10 676</b>	<b>15 803</b>	<b>14 918</b>	<b>2 916</b>	<b>347</b>	<b>213 954</b>
<b>Limousin</b>											
Corrèze	2 428	2 372	2 818	3 259	5 130	937	1 382	1 218	216	32	19 792
Creuse	1 311	1 196	1 445	1 637	2 745	471	736	610	108	7	10 266
Vienne (Haute)	3 249	3 738	4 032	4 460	7 505	1 301	2 062	1 884	395	40	28 666
<b>TOTAL</b>	<b>6 988</b>	<b>7 306</b>	<b>8 295</b>	<b>9 356</b>	<b>15 380</b>	<b>2 709</b>	<b>4 180</b>	<b>3 712</b>	<b>719</b>	<b>79</b>	<b>58 724</b>

# Immatriculations des voitures particulières et commerciales d'occasion en 1981, par départements (suite)

Régions et Départements	Classes de puissance fiscale (en CV)										
	1 à 3	4	5	6	7	8	9	10 à 12	13 à 16	17 et +	Total
<b>Rhône Alpes</b>											
Ain	4 562	4 390	4 857	5 673	10 583	1 633	2 922	2 842	620	59	38 141
Ardèche	3 005	3 115	3 183	3 824	5 666	1 022	1 569	1 455	261	15	23 115
Drôme	4 937	4 677	5 421	6 633	10 829	1 829	3 163	3 120	748	70	41 427
Isère	9 675	10 296	11 114	12 922	22 861	3 714	6 768	6 669	1 577	125	85 721
Loire	7 902	7 085	8 189	9 242	16 132	2 633	4 300	4 627	1 017	76	61 203
Rhône	13 682	15 963	17 253	19 121	36 405	5 904	11 641	11 947	3 041	352	135 309
Savoie	2 693	3 395	3 562	4 360	7 788	1 113	2 225	2 144	515	56	27 851
Savoie (Haute)	4 487	4 803	5 839	7 083	13 048	1 948	3 529	3 736	1 021	134	45 628
<b>TOTAL</b>	<b>50 943</b>	<b>53 724</b>	<b>59 418</b>	<b>68 858</b>	<b>123 312</b>	<b>19 796</b>	<b>36 117</b>	<b>36 540</b>	<b>8 800</b>	<b>887</b>	<b>458 395</b>
<b>Auvergne</b>											
Allier	3 910	3 325	3 902	4 559	7 566	1 327	2 146	2 214	474	47	29 470
Cantal	1 651	1 426	1 722	1 894	3 394	517	761	694	136	10	12 205
Loire (Haute)	1 974	1 903	2 358	2 638	4 136	720	1 045	885	180	10	15 849
Puy-de-Dôme	6 403	6 179	7 054	7 987	13 812	2 515	3 733	3 966	816	73	52 538
<b>TOTAL</b>	<b>13 938</b>	<b>12 833</b>	<b>15 036</b>	<b>17 078</b>	<b>28 908</b>	<b>5 079</b>	<b>7 685</b>	<b>7 759</b>	<b>1 606</b>	<b>140</b>	<b>110 062</b>
<b>Languedoc Roussillon</b>											
Aude	3 042	2 848	3 338	3 712	5 667	1 103	1 720	1 522	290	35	23 277
Gard	5 921	5 845	6 648	7 518	11 642	2 112	3 354	3 105	648	68	46 861
Hérault	6 974	7 253	9 220	9 940	15 318	2 818	4 480	4 407	1 032	134	61 576
Lozère	813	694	779	974	1 392	262	358	282	54	3	5 611
Pyrénées Orientales	3 710	3 407	4 027	4 609	7 193	1 378	2 158	2 338	591	60	29 471
<b>TOTAL</b>	<b>20 460</b>	<b>20 047</b>	<b>24 012</b>	<b>26 753</b>	<b>41 212</b>	<b>7 673</b>	<b>12 070</b>	<b>11 654</b>	<b>2 615</b>	<b>300</b>	<b>166 796</b>
<b>Provence Alpes Côte d'Azur</b>											
Alpes de Haute Provence	1 336	1 276	1 440	1 795	2 949	575	829	858	169	25	11 252
Alpes (Hautes)	1 066	1 096	1 323	1 512	2 576	452	668	699	132	14	9 538
Alpes Maritimes	6 319	8 313	12 812	14 973	22 508	4 439	7 188	7 900	2 737	638	87 827
Bouches-du-Rhône	13 605	16 110	21 123	23 529	39 068	7 149	12 402	12 915	3 220	400	149 521
Var	6 990	7 208	9 812	11 573	18 920	3 324	5 701	5 892	1 658	254	71 332
Vaucluse	5 219	4 547	5 661	6 446	10 777	2 008	3 087	3 113	710	63	41 631
<b>TOTAL</b>	<b>34 535</b>	<b>38 550</b>	<b>52 171</b>	<b>59 828</b>	<b>96 798</b>	<b>17 947</b>	<b>29 875</b>	<b>31 377</b>	<b>8 626</b>	<b>1 394</b>	<b>371 101</b>
<b>Corse</b>											
Corse Sud	730	970	1 475	1 614	2 516	476	772	937	296	69	9 855
Corse (Haute)	859	1 236	1 642	1 736	2 564	521	785	880	290	72	10 585
<b>TOTAL</b>	<b>1 589</b>	<b>2 206</b>	<b>3 117</b>	<b>3 350</b>	<b>5 080</b>	<b>997</b>	<b>1 557</b>	<b>1 817</b>	<b>586</b>	<b>141</b>	<b>20 440</b>
<b>TOTAL FRANCE</b>	<b>489 198</b>	<b>530 270</b>	<b>601 920</b>	<b>699 073</b>	<b>1 249 815</b>	<b>206 382</b>	<b>363 660</b>	<b>386 032</b>	<b>90 209</b>	<b>11 194</b>	<b>4 627 753</b>

**VOITURES PARTICULIÈRES  
ET COMMERCIALES :**

**II. PARC AU 1<sup>er</sup> JANVIER 1982**

# Parc des voitures particulières et commerciales au 1<sup>er</sup> janvier 1982, selon la classe de puissance fiscale

## FRANCE ENTIERE

Années de fabrication	Classes de puissance fiscale									Total
	1 à 4 CV	5 CV	6 CV	7 CV	8 CV	9 CV	10 CV	11 CV et +	N.I.	
1979 - 80 - 81	1 398 195	562 049	646 535	1 907 527	345 090	311 516	260 495	332 796	173	5 764 376
1977 - 78	507 142	544 799	571 327	1 310 049	158 261	369 532	55 786	385 381	2 263	3 904 540
1975 - 76	477 069	517 167	531 224	1 051 817	124 817	277 214	42 015	342 736	1 665	3 365 724
1972 - 73 - 74	808 942	658 503	862 114	1 357 188	93 955	380 235	65 223	444 614	3 987	4 674 761
AVANT 1972	2 968 062	1 175 735	1 581 444	1 161 937	621 140	816 458	207 372	717 756	33 776	9 283 680
TOUTES ANNÉES	6 159 410	3 458 253	4 192 644	6 788 518	1 343 263	2 154 955	630 891	2 223 283	41 864	26 993 081

# Parc des voitures particulières et commerciales immatriculées au 1<sup>er</sup> janvier 1982, par départements

(toutes années de mise en circulation)

Régions et départements	Classes de puissance fiscale									Total
	1 à 4 CV	5 CV	6 CV	7 CV	8 CV	9 CV	10 CV	11 CV et +	Non indiquée	
<b>Ile-de-France</b>										
Paris	136 410	110 444	141 517	245 337	58 913	103 154	37 836	160 749	3 128	997 488
Seine-et-Marne	91 919	49 201	63 109	116 560	22 770	37 158	12 374	43 280	379	436 750
Yvelines	122 486	72 645	87 834	169 683	33 137	56 259	18 716	68 879	695	630 334
Essonne	108 260	62 775	78 939	145 881	29 070	51 031	15 588	58 731	492	550 767
Hauts-de-Seine	114 044	82 607	102 552	192 083	42 170	74 637	23 928	92 693	2 484	727 198
Seine Saint-Denis	91 193	68 935	91 963	170 380	37 475	65 001	19 783	75 825	3 813	624 368
Val-de-Marne	93 536	66 635	83 783	158 437	33 196	58 457	18 011	72 489	1 426	585 970
Val d'Oise	88 975	56 235	73 984	132 153	27 521	46 336	14 481	53 631	477	493 793
<b>TOTAL</b>	<b>846 823</b>	<b>569 477</b>	<b>723 681</b>	<b>1 330 514</b>	<b>284 252</b>	<b>492 033</b>	<b>160 717</b>	<b>626 277</b>	<b>12 894</b>	<b>5 046 668</b>
<b>Champagne Ardenne</b>										
Ardennes	32 068	16 256	22 692	36 730	5 954	9 263	3 094	9 888	181	136 126
Aube	31 730	16 754	20 823	35 782	6 892	10 524	3 238	11 544	136	137 423
Marne	56 681	30 098	38 146	69 574	11 984	20 263	6 864	21 422	308	255 340
Marne (Haute)	22 377	11 748	15 613	26 172	4 657	7 059	2 021	6 845	91	96 583
<b>TOTAL</b>	<b>142 856</b>	<b>74 856</b>	<b>97 274</b>	<b>168 258</b>	<b>29 487</b>	<b>47 109</b>	<b>15 217</b>	<b>49 699</b>	<b>716</b>	<b>625 472</b>
<b>Picardie</b>										
Aisne	57 532	29 502	39 148	63 640	10 266	16 491	5 375	17 446	287	239 687
Oise	70 495	35 951	46 958	81 391	14 339	23 023	7 422	24 918	308	304 805
Somme	59 946	31 212	40 946	63 292	10 504	16 814	5 072	16 935	257	244 978
<b>TOTAL</b>	<b>187 973</b>	<b>96 665</b>	<b>127 052</b>	<b>208 323</b>	<b>35 109</b>	<b>56 328</b>	<b>17 869</b>	<b>59 299</b>	<b>852</b>	<b>789 470</b>
<b>Haute Normandie</b>										
Eure	57 030	28 599	35 750	60 255	12 135	18 839	5 800	19 111	328	237 847
Seine-Maritime	136 881	72 454	87 906	146 467	25 178	44 955	12 115	42 538	503	568 997
<b>TOTAL</b>	<b>193 911</b>	<b>101 053</b>	<b>123 656</b>	<b>206 722</b>	<b>37 313</b>	<b>63 794</b>	<b>17 915</b>	<b>61 649</b>	<b>831</b>	<b>806 844</b>
<b>Centre</b>										
Cher	38 278	18 470	23 313	38 775	7 538	11 054	3 449	11 504	248	152 629
Eure-et-Loir	41 770	21 250	27 049	45 975	8 730	13 723	4 101	14 268	276	177 142
Indre	31 625	15 055	18 664	29 338	6 053	8 998	2 334	8 479	154	120 700
Indre-et-Loire	58 379	30 626	36 975	59 623	12 812	19 200	5 543	18 365	369	241 892
Loir-et-Cher	40 031	19 026	23 388	37 077	7 377	11 317	3 121	11 669	250	153 256
Loiret	66 984	33 591	41 889	69 963	13 530	22 602	6 727	22 518	358	278 162
<b>TOTAL</b>	<b>277 067</b>	<b>138 018</b>	<b>171 278</b>	<b>280 751</b>	<b>56 040</b>	<b>86 894</b>	<b>25 275</b>	<b>86 803</b>	<b>1 655</b>	<b>1 123 781</b>
<b>Basse Normandie</b>										
Calvados	72 112	35 733	42 820	67 384	12 888	21 139	5 957	20 981	384	279 398
Manche	63 453	29 326	34 479	52 205	10 380	15 563	3 900	14 175	244	223 725
Orne	41 028	18 437	23 232	34 690	7 239	10 723	2 962	10 774	204	149 289
<b>TOTAL</b>	<b>176 593</b>	<b>83 496</b>	<b>100 531</b>	<b>154 279</b>	<b>30 507</b>	<b>47 425</b>	<b>12 819</b>	<b>45 930</b>	<b>832</b>	<b>652 412</b>

# Parc des voitures particulières et commerciales immatriculées au 1<sup>er</sup> janvier 1982, par départements (suite)

(toutes années de mise en circulation)

Régions et départements	Classes de puissance fiscale									Total
	1 à 4 CV	5 CV	6 CV	7 CV	8 CV	9 CV	10 CV	11 CV et +	Non indiquée	
<b>Bourgogne</b>										
Côte d'Or	56 981	29 485	37 047	61 410	11 112	18 125	5 329	18 961	262	238 712
Nièvre	32 466	14 850	18 477	28 849	5 195	7 733	2 522	8 551	160	118 803
Saône-et-Loire	75 669	36 521	46 634	72 909	12 874	20 891	5 681	20 383	328	291 890
Yonne	37 057	18 691	24 649	39 915	8 176	12 183	3 708	13 336	280	157 995
<b>TOTAL</b>	<b>202 173</b>	<b>99 547</b>	<b>126 807</b>	<b>203 083</b>	<b>37 357</b>	<b>58 932</b>	<b>17 240</b>	<b>61 231</b>	<b>1 030</b>	<b>807 400</b>
<b>Nord Pas-de-Calais</b>										
Nord	249 032	136 694	173 898	292 081	47 769	84 288	27 552	85 163	839	1 097 316
Pas-de-Calais	129 960	73 333	94 159	153 784	22 284	38 626	12 194	37 160	304	561 804
<b>TOTAL</b>	<b>378 992</b>	<b>210 027</b>	<b>268 057</b>	<b>445 865</b>	<b>70 053</b>	<b>122 914</b>	<b>39 746</b>	<b>122 323</b>	<b>1 143</b>	<b>1 659 120</b>
<b>Lorraine</b>										
Meurthe-et-Moselle	71 517	40 735	52 101	94 954	14 965	27 460	7 110	27 969	1 581	338 392
Meuse	21 912	10 983	13 562	24 345	3 839	6 499	1 075	6 620	975	89 810
Moselle	88 728	54 795	70 319	134 456	20 358	38 470	11 248	39 717	359	458 450
Vosges	45 511	24 546	30 620	50 085	7 560	12 384	3 422	11 908	223	186 259
<b>TOTAL</b>	<b>227 668</b>	<b>131 059</b>	<b>166 602</b>	<b>303 840</b>	<b>46 722</b>	<b>84 813</b>	<b>22 855</b>	<b>86 214</b>	<b>3 138</b>	<b>1 072 911</b>
<b>Alsace</b>										
Rhin (Bas)	81 081	52 400	67 580	119 476	20 216	36 909	11 749	41 705	559	431 675
Rhin (Haut)	71 825	40 534	52 354	91 945	15 814	27 955	8 512	30 294	450	339 683
<b>TOTAL</b>	<b>152 906</b>	<b>92 934</b>	<b>119 934</b>	<b>211 421</b>	<b>36 030</b>	<b>64 864</b>	<b>20 261</b>	<b>71 999</b>	<b>1 009</b>	<b>771 358</b>
<b>Franche-Comté</b>										
Doubs	57 050	31 157	39 977	61 926	11 748	18 217	5 192	16 783	248	242 298
Jura	32 178	16 098	20 527	32 662	5 581	9 021	2 276	8 590	153	127 086
Saône (Haute)	28 919	14 802	19 162	28 193	5 271	7 877	2 009	6 938	108	113 279
Belfort (Territoire de)	15 350	8 896	11 614	17 336	2 990	5 157	1 494	5 393	65	68 295
<b>TOTAL</b>	<b>133 497</b>	<b>70 953</b>	<b>91 280</b>	<b>140 117</b>	<b>25 590</b>	<b>40 272</b>	<b>10 971</b>	<b>37 704</b>	<b>574</b>	<b>550 958</b>
<b>Pays de la Loire</b>										
Loire Atlantique	121 808	65 663	75 022	114 218	21 289	37 173	9 722	31 520	407	476 822
Maine-et-Loire	81 927	41 305	48 297	72 933	15 167	23 397	6 081	19 707	304	309 118
Mayenne	35 563	16 515	19 364	30 156	5 766	9 102	2 384	7 426	136	126 412
Sarthe	63 295	29 397	34 772	55 294	11 093	17 901	4 550	14 429	288	231 019
Vendée	65 288	34 019	40 970	57 618	11 221	17 021	4 137	13 249	218	243 741
<b>TOTAL</b>	<b>367 881</b>	<b>186 899</b>	<b>218 425</b>	<b>330 219</b>	<b>64 536</b>	<b>104 594</b>	<b>26 874</b>	<b>86 331</b>	<b>1 353</b>	<b>1 387 112</b>



# Parc des voitures particulières et commerciales immatriculées au 1<sup>er</sup> janvier 1982, par départements (suite)

(toutes années de mise en circulation)

Régions et départements	Classes de puissance fiscale									Total
	1 à 4 CV	5 CV	6 CV	7 CV	8 CV	9 CV	10 CV	11 CV et +	Non indiquée	
<b>Bretagne</b>										
Côtes-du-Nord	82 475	36 844	41 066	59 488	10 543	17 196	4 452	14 056	187	266 307
Finistère	114 238	56 524	68 589	99 559	14 284	25 270	6 583	20 748	224	406 019
Ille-et-Vilaine	96 576	46 160	53 723	81 554	15 574	26 966	7 157	22 445	270	350 425
Morbihan	80 002	39 721	46 936	65 245	12 217	19 038	4 837	15 386	560	283 942
<b>TOTAL</b>	<b>373 291</b>	<b>179 249</b>	<b>210 314</b>	<b>305 846</b>	<b>52 618</b>	<b>88 470</b>	<b>23 029</b>	<b>72 635</b>	<b>1 241</b>	<b>1 306 693</b>
<b>Poitou Charentes</b>										
Charente	46 749	25 103	27 523	42 054	10 053	13 663	3 696	11 816	300	180 957
Charente Maritime	65 445	36 259	41 937	65 159	14 508	20 490	5 752	18 964	372	268 886
Sèvres (Deux)	43 648	23 097	27 162	42 364	9 011	12 323	3 220	10 052	237	171 114
Vienne	52 712	27 066	30 605	45 969	10 663	15 156	3 936	12 923	272	199 302
<b>TOTAL</b>	<b>208 554</b>	<b>111 525</b>	<b>127 227</b>	<b>195 546</b>	<b>44 235</b>	<b>61 632</b>	<b>16 604</b>	<b>53 755</b>	<b>1 181</b>	<b>820 259</b>
<b>Aquitaine</b>										
Dordogne	53 561	28 875	31 960	43 851	11 166	13 857	3 600	12 192	271	199 333
Gironde	143 234	81 583	90 599	139 853	30 362	46 125	12 915	43 772	696	589 139
Landes	45 158	23 457	25 814	38 140	7 461	10 833	2 721	9 344	214	163 142
Lot-et-Garonne	42 368	23 847	26 530	37 481	10 699	13 078	3 451	11 661	313	169 428
Pyrénées Atlantiques	72 529	42 674	48 611	68 854	13 949	20 583	5 382	18 563	399	291 544
<b>TOTAL</b>	<b>356 850</b>	<b>200 436</b>	<b>223 514</b>	<b>328 179</b>	<b>73 637</b>	<b>104 476</b>	<b>28 069</b>	<b>95 532</b>	<b>1 893</b>	<b>1 412 586</b>
<b>Midi Pyrénées</b>										
Ariège	17 221	8 767	10 757	15 954	3 583	4 696	1 259	4 240	197	66 674
Aveyron	39 270	19 748	23 539	32 561	7 778	9 636	2 186	7 178	179	142 075
Garonne (Haute)	107 150	61 256	64 403	101 985	24 279	35 061	10 608	33 460	817	439 019
Gers	27 016	14 137	15 369	21 486	6 177	6 801	1 579	5 124	193	97 882
Lot	24 883	11 727	13 600	18 346	4 790	5 648	1 344	4 534	113	84 985
Pyrénées (Hautes)	29 187	16 959	19 562	29 658	6 285	8 721	2 352	7 775	216	120 715
Tarn	49 593	25 493	29 997	41 307	9 080	11 768	2 933	9 896	252	180 319
Tarn-et-Garonne	26 754	14 244	15 510	21 506	6 081	7 243	1 797	6 033	249	99 417
<b>TOTAL</b>	<b>321 074</b>	<b>172 331</b>	<b>192 737</b>	<b>282 803</b>	<b>68 053</b>	<b>89 574</b>	<b>24 058</b>	<b>78 240</b>	<b>2 216</b>	<b>1 231 086</b>
<b>Limousin</b>										
Corrèze	33 511	17 786	20 797	29 329	6 550	8 200	2 092	6 905	152	125 322
Creuse	19 820	9 772	11 235	16 234	3 599	4 638	1 050	3 557	93	69 998
Vienne (Haute)	47 089	24 965	28 615	43 023	8 698	12 679	3 217	11 146	282	179 714
<b>TOTAL</b>	<b>100 420</b>	<b>52 523</b>	<b>60 647</b>	<b>88 586</b>	<b>18 847</b>	<b>25 517</b>	<b>6 359</b>	<b>21 608</b>	<b>527</b>	<b>375 034</b>

# Parc des voitures particulières et commerciales immatriculées au 1<sup>er</sup> janvier 1982, par départements (suite)

(toutes années de mise en circulation)

Régions et départements	Classes de puissance fiscale									Total
	1 à 4 CV	5 CV	6 CV	7 CV	8 CV	9 CV	10 CV	11 CV et +	Non indiquée	
<b>Rhône Alpes</b>										
Ain	53 391	26 205	33 830	55 780	9 994	16 846	4 530	16 599	252	217 427
Ardèche	39 741	19 071	22 558	30 941	6 301	8 601	2 134	7 486	151	136 984
Drôme	53 195	27 231	32 973	49 974	10 185	15 377	4 287	14 560	267	208 049
Isère	115 598	60 971	74 797	121 444	23 666	37 982	9 947	36 168	452	481 025
Loire	90 567	46 230	56 278	86 625	16 555	24 862	7 129	24 358	457	353 061
Rhône	162 758	91 431	107 059	186 794	36 835	65 445	18 161	66 326	738	735 547
Savoie	37 834	22 028	29 246	44 985	8 196	13 617	3 658	13 210	239	173 013
Savoie (Haute)	63 856	38 268	49 824	77 131	14 412	24 435	6 700	25 254	475	300 355
<b>TOTAL</b>	<b>616 940</b>	<b>331 435</b>	<b>406 565</b>	<b>653 674</b>	<b>126 144</b>	<b>207 165</b>	<b>56 546</b>	<b>203 961</b>	<b>3 031</b>	<b>2 605 461</b>
<b>Auvergne</b>										
Allier	47 412	23 218	27 980	43 147	8 999	12 865	3 871	13 318	206	181 016
Cantal	21 981	10 881	13 132	19 635	4 259	5 228	1 218	4 032	100	80 466
Loire (Haute)	26 511	14 442	17 289	23 070	5 170	6 328	1 467	5 149	84	99 510
Puy-de-Dôme	78 808	42 115	48 427	76 119	16 245	22 658	6 251	23 083	454	314 160
<b>TOTAL</b>	<b>174 712</b>	<b>90 656</b>	<b>106 828</b>	<b>161 971</b>	<b>34 673</b>	<b>47 079</b>	<b>12 807</b>	<b>45 582</b>	<b>844</b>	<b>675 152</b>
<b>Languedoc Roussillon</b>										
Aude	38 291	19 946	22 439	31 046	6 962	9 291	2 637	8 052	198	138 862
Gard	75 109	41 561	46 127	65 827	14 304	20 177	5 300	17 910	363	286 678
Hérault	88 349	52 913	57 646	83 393	17 642	25 722	7 552	24 916	395	358 528
Lozère	11 613	5 005	6 460	8 151	1 921	2 232	516	1 740	44	37 682
Pyrénées Orientales	42 746	22 245	25 662	37 847	8 217	11 349	3 641	11 799	268	163 774
<b>TOTAL</b>	<b>256 108</b>	<b>141 670</b>	<b>158 334</b>	<b>226 264</b>	<b>49 046</b>	<b>68 771</b>	<b>19 646</b>	<b>64 417</b>	<b>1 268</b>	<b>985 524</b>
<b>Provence Alpes Côte d'Azur</b>										
Alpes de Hte Prov.	16 958	8 835	10 901	16 740	3 693	5 178	1 446	4 817	103	68 671
Alpes (Hautes)	13 490	7 617	9 542	14 476	2 800	4 220	1 106	3 747	83	57 081
Alpes Maritimes	79 444	73 151	82 286	116 706	25 027	41 330	12 564	47 637	1 045	479 190
Bouches-du-Rhône	184 910	127 933	146 711	226 918	51 198	80 762	22 798	73 963	1 052	916 245
Var	79 032	52 502	61 530	95 549	19 331	30 472	8 828	31 038	635	378 917
Vaucluse	58 325	32 513	36 996	56 534	12 764	18 164	5 370	17 175	440	238 281
<b>TOTAL</b>	<b>432 159</b>	<b>302 551</b>	<b>347 966</b>	<b>526 923</b>	<b>114 813</b>	<b>180 126</b>	<b>52 112</b>	<b>178 377</b>	<b>3 358</b>	<b>2 138 385</b>
<b>Corse</b>										
Corse sud } Corse (Haute) }	30 962	20 893	23 935	35 334	8 201	12 173	3 902	13 717	278	149 395
<b>TOTAL</b>	<b>30 962</b>	<b>20 893</b>	<b>23 935</b>	<b>35 334</b>	<b>8 201</b>	<b>12 173</b>	<b>3 902</b>	<b>13 717</b>	<b>278</b>	<b>149 395</b>
<b>TOTAL FRANCE</b>	<b>6 159 410</b>	<b>3 458 253</b>	<b>4 192 644</b>	<b>6 788 518</b>	<b>1 343 263</b>	<b>2 154 955</b>	<b>630 891</b>	<b>2 223 283</b>	<b>41 864</b>	<b>26 993 081</b>

# Parc des voitures particulières et commerciales au 1<sup>er</sup> janvier 1982, selon la classe de puissance fiscale

## Région Ile-de-France

Départements et années de fabrication	Classes de puissance fiscale									Total
	1 à 4 CV	5 CV	6 CV	7 CV	8 CV	9 CV	10 CV	11 CV et +	Puissance non indiquée	
<b>PARIS</b>										
79 - 80 - 81	45 100	20 971	27 660	74 451	20 907	17 045	15 914	32 655	9	254 712
77 - 78	11 853	16 962	20 546	44 802	7 586	15 828	2 802	29 502	40	149 921
75 - 76	10 764	17 084	17 604	35 752	4 198	12 488	2 667	23 889	78	124 524
72 - 73 - 74	18 354	22 156	27 077	46 774	3 062	17 376	3 570	31 203	530	170 102
Avant 72	50 339	33 271	48 630	43 558	23 160	40 417	12 883	43 500	2 471	298 229
<b>TOTAUX DEP.</b>	<b>136 410</b>	<b>110 444</b>	<b>141 517</b>	<b>245 337</b>	<b>58 913</b>	<b>103 154</b>	<b>37 836</b>	<b>160 749</b>	<b>3 128</b>	<b>997 488</b>
<b>Seine-et-Marne</b>										
79 - 80 - 81	22 314	9 405	10 798	35 577	6 866	6 197	5 634	6 964	2	103 757
77 - 78	8 352	8 034	9 055	23 633	3 224	7 023	1 263	7 853	8	68 445
75 - 76	7 605	7 272	8 097	18 211	2 333	5 093	789	6 963	9	56 372
72 - 73 - 74	12 868	9 142	13 135	22 151	1 419	6 601	1 210	8 644	25	75 195
Avant 72	40 780	15 348	22 024	16 988	8 928	12 244	3 478	12 856	335	132 981
<b>TOTAUX DEP.</b>	<b>91 919</b>	<b>49 201</b>	<b>63 109</b>	<b>116 560</b>	<b>22 770</b>	<b>37 158</b>	<b>12 374</b>	<b>43 280</b>	<b>379</b>	<b>436 750</b>
<b>Yvelines</b>										
79 - 80 - 81	35 754	13 307	15 860	56 019	10 687	9 401	8 598	12 487	2	162 115
77 - 78	10 652	11 218	12 167	32 264	4 611	9 891	1 457	13 116	35	95 411
75 - 76	9 868	10 551	11 576	24 935	3 196	7 807	1 327	10 663	17	79 940
72 - 73 - 74	16 553	13 953	17 126	30 417	1 777	10 283	1 854	13 608	51	105 622
Avant 72	49 659	23 616	31 105	26 048	12 866	18 877	5 480	19 005	590	187 246
<b>TOTAUX DEP.</b>	<b>122 486</b>	<b>72 645</b>	<b>87 834</b>	<b>169 683</b>	<b>33 137</b>	<b>56 259</b>	<b>18 716</b>	<b>68 879</b>	<b>695</b>	<b>630 334</b>
<b>Essonne</b>										
79 - 80 - 81	25 292	9 906	11 897	42 364	7 800	7 879	6 556	8 640	6	120 340
77 - 78	9 584	9 471	9 371	27 953	3 928	8 683	1 354	10 414	25	81 283
75 - 76	8 838	9 110	9 659	22 981	2 900	6 694	1 140	9 050	20	70 392
72 - 73 - 74	15 433	11 658	16 313	28 689	1 723	9 229	1 623	11 957	30	96 655
Avant 72	49 113	22 630	31 199	23 894	12 719	18 546	4 915	18 670	411	182 097
<b>TOTAUX DEP.</b>	<b>108 260</b>	<b>62 775</b>	<b>78 939</b>	<b>145 881</b>	<b>29 070</b>	<b>51 031</b>	<b>15 588</b>	<b>58 731</b>	<b>492</b>	<b>550 767</b>
<b>Hauts-de-Seine</b>										
79 - 80 - 81	35 232	14 343	18 837	61 798	13 760	12 679	10 508	17 082	4	184 243
77 - 78	9 572	12 178	14 184	35 604	5 357	11 391	1 632	16 765	27	106 710
75 - 76	9 012	12 129	12 495	27 652	3 296	9 134	1 502	13 908	34	89 162
72 - 73 - 74	15 273	15 911	18 986	34 740	2 047	12 432	2 187	17 912	282	119 770
Avant 72	44 955	28 046	38 050	32 289	17 710	29 001	8 099	27 026	2 137	227 313
<b>TOTAUX DEP.</b>	<b>114 044</b>	<b>82 607</b>	<b>102 552</b>	<b>192 083</b>	<b>42 170</b>	<b>74 637</b>	<b>23 928</b>	<b>92 693</b>	<b>2 484</b>	<b>727 198</b>

# Parc des voitures particulières et commerciales au 1<sup>er</sup> janvier 1982, selon la classe de puissance fiscale

## Région Ile-de-France (suite)

Départements et années de fabrication	Classes de puissance fiscale									Total
	1 à 4 CV	5 CV	6 CV	7 CV	8 CV	9 CV	10 CV	11 CV et +	Puissance non indiquée	
<b>Seine Saint-Denis</b>										
79 - 80 - 81	21 655	10 562	12 828	43 902	8 591	8 796	6 793	9 259	2	122 388
77 - 78	7 562	9 322	10 935	31 881	4 251	9 713	1 767	11 963	11	87 405
75 - 76	7 125	9 387	11 364	27 407	3 484	7 920	1 562	11 753	58	80 060
72 - 73 - 74	12 772	12 342	19 344	35 029	2 311	11 774	2 157	16 241	733	112 703
Avant 72	42 079	27 322	37 492	32 161	18 838	26 798	7 504	26 609	3 009	221 812
<b>TOTAUX DEP.</b>	<b>91 193</b>	<b>68 935</b>	<b>91 963</b>	<b>170 380</b>	<b>37 475</b>	<b>65 001</b>	<b>19 783</b>	<b>75 825</b>	<b>3 813</b>	<b>624 368</b>
<b>Val-de-Marne</b>										
79 - 80 - 81	23 648	10 407	12 987	44 515	9 323	8 662	7 205	10 465	1	127 213
77 - 78	8 037	9 789	10 852	30 187	4 285	9 663	1 453	12 851	29	87 146
75 - 76	7 508	9 642	10 359	25 004	3 157	7 598	1 243	11 498	24	76 033
72 - 73 - 74	13 343	12 493	16 995	31 528	1 944	10 512	1 753	14 823	85	103 476
Avant 72	41 000	24 304	32 590	27 203	14 487	22 022	6 357	22 852	1 287	192 102
<b>TOTAUX DEP.</b>	<b>93 536</b>	<b>66 635</b>	<b>83 783</b>	<b>158 437</b>	<b>33 196</b>	<b>58 457</b>	<b>18 011</b>	<b>72 489</b>	<b>1 426</b>	<b>585 970</b>
<b>Val d'Oise</b>										
79 - 80 - 81	20 148	9 043	10 535	36 774	6 927	6 589	5 687	7 137	2	102 842
77 - 78	7 563	7 718	8 614	24 750	3 255	7 267	1 146	9 104	18	69 435
75 - 76	6 777	7 113	8 591	19 817	2 429	5 702	960	8 068	10	59 467
72 - 73 - 74	11 836	9 747	14 967	25 580	1 398	8 122	1 491	10 839	45	84 025
Avant 72	42 651	22 614	31 277	25 232	13 512	18 656	5 197	18 483	402	178 024
<b>TOTAUX DEP.</b>	<b>88 975</b>	<b>56 235</b>	<b>73 984</b>	<b>132 153</b>	<b>27 521</b>	<b>46 336</b>	<b>14 481</b>	<b>53 631</b>	<b>477</b>	<b>493 793</b>
<b>Total régional</b>										
79 - 80 - 81	229 143	97 944	121 402	395 400	84 861	77 248	66 895	104 689	28	1 177 610
77 - 78	73 175	84 692	96 224	251 074	36 497	79 459	12 874	111 568	193	745 756
75 - 76	67 497	82 288	89 745	201 759	24 993	62 436	11 190	95 792	250	635 950
72 - 73 - 74	116 432	107 402	143 943	254 908	15 681	86 329	15 845	125 227	1 781	867 548
Avant 72	360 576	197 151	272 367	227 373	122 220	186 561	53 913	189 001	10 642	1 619 804
<b>TOTAUX REG.</b>	<b>846 823</b>	<b>569 477</b>	<b>723 681</b>	<b>1 330 514</b>	<b>284 252</b>	<b>492 033</b>	<b>160 717</b>	<b>626 277</b>	<b>12 894</b>	<b>5 046 668</b>

# Parc des voitures particulières et commerciales au 1<sup>er</sup> janvier 1982, selon la classe de puissance fiscale

## Région Champagne Ardenne

Départements et années de fabrication	Classes de puissance fiscale									Total
	1 à 4 CV	5 CV	6 CV	7 CV	8 CV	9 CV	10 CV	11 CV et +	Puissance non indiquée	
<b>Ardennes</b>										
79 - 80 - 81	8 125	3 003	3 468	10 695	1 426	1 248	1 319	1 293	—	30 577
77 - 78	2 987	2 792	3 068	6 955	697	1 426	263	1 664	8	19 860
75 - 76	2 879	2 518	3 025	5 671	548	1 126	173	1 494	11	17 445
72 - 73 - 74	4 347	3 002	4 789	7 621	456	1 682	319	2 110	10	24 336
Avant 72	13 730	4 941	8 342	5 788	2 827	3 781	1 020	3 327	152	43 908
<b>TOTAUX DEP.</b>	<b>32 068</b>	<b>16 256</b>	<b>22 692</b>	<b>36 730</b>	<b>5 954</b>	<b>9 263</b>	<b>3 094</b>	<b>9 888</b>	<b>181</b>	<b>136 126</b>
<b>Aube</b>										
79 - 80 - 81	6 037	2 621	3 068	9 707	1 508	1 610	1 356	1 529	—	27 436
77 - 78	2 466	2 627	2 820	6 793	874	1 794	280	1 984	5	19 643
75 - 76	2 373	2 398	2 651	5 544	679	1 339	203	1 887	5	17 079
72 - 73 - 74	4 116	3 196	4 374	7 232	476	1 828	350	2 179	9	23 760
Avant 72	16 738	5 912	7 910	6 506	3 355	3 953	1 049	3 965	117	49 505
<b>TOTAUX DEP.</b>	<b>31 730</b>	<b>16 754</b>	<b>20 823</b>	<b>35 782</b>	<b>6 892</b>	<b>10 524</b>	<b>3 238</b>	<b>11 544</b>	<b>136</b>	<b>137 423</b>
<b>Marne</b>										
79 - 80 - 81	14 499	5 958	7 193	22 413	3 930	3 306	3 445	3 726	2	64 472
77 - 78	5 317	5 469	5 960	14 794	1 639	3 960	729	4 310	42	42 220
75 - 76	4 808	4 688	5 526	10 566	1 128	2 652	446	3 311	7	33 132
72 - 73 - 74	8 008	5 993	7 775	12 877	741	3 689	569	4 090	11	43 753
Avant 72	24 049	7 990	11 692	8 924	4 546	6 656	1 675	5 985	246	71 763
<b>TOTAUX DEP.</b>	<b>56 681</b>	<b>30 098</b>	<b>38 146</b>	<b>69 574</b>	<b>11 984</b>	<b>20 263</b>	<b>6 864</b>	<b>21 422</b>	<b>308</b>	<b>255 340</b>
<b>Haute-Marne</b>										
79 - 80 - 81	5 094	1 936	2 568	7 617	1 137	961	858	978	—	21 149
77 - 78	1 871	1 873	2 212	5 027	575	1 311	191	1 220	2	14 282
75 - 76	1 752	1 831	2 093	4 035	497	912	142	1 112	2	12 376
72 - 73 - 74	2 901	2 238	3 268	5 154	354	1 166	178	1 398	2	16 659
Avant 72	10 759	3 870	5 472	4 339	2 094	2 709	652	2 137	85	32 117
<b>TOTAUX DEP.</b>	<b>22 377</b>	<b>11 748</b>	<b>15 613</b>	<b>26 172</b>	<b>4 657</b>	<b>7 059</b>	<b>2 021</b>	<b>6 845</b>	<b>91</b>	<b>96 583</b>
<b>Total régional</b>										
79 - 80 - 81	33 755	13 518	16 297	50 432	8 001	7 125	6 978	7 526	2	143 634
77 - 78	12 641	12 761	14 060	33 569	3 785	8 491	1 463	9 178	57	96 005
75 - 76	11 812	11 435	13 295	25 816	2 852	6 029	964	7 804	25	80 032
72 - 73 - 74	19 372	14 429	20 206	32 884	2 027	8 365	1 416	9 777	32	108 508
Avant 72	65 276	22 713	33 416	25 557	12 822	17 099	4 396	15 414	600	197 293
<b>TOTAUX REG.</b>	<b>142 856</b>	<b>74 856</b>	<b>97 274</b>	<b>168 258</b>	<b>29 487</b>	<b>47 109</b>	<b>15 217</b>	<b>49 699</b>	<b>716</b>	<b>625 472</b>

# Parc des voitures particulières et commerciales au 1<sup>er</sup> janvier 1982, selon la classe de puissance fiscale

## Région Picardie

Départements et années de fabrication	Classes de puissance fiscale									Total
	1 à 4 CV	5 CV	6 CV	7 CV	8 CV	9 CV	10 CV	11 CV et +	Puissance non indiquée	
<b>Aisne</b>										
79 - 80 - 81	13 793	5 734	6 886	19 217	2 903	2 522	2 387	2 453	2	55 897
77 - 78	5 017	5 062	5 506	12 519	1 402	2 959	550	3 141	72	36 228
75 - 76	4 702	4 590	5 640	9 765	968	2 336	374	2 819	14	31 208
72 - 73 - 74	7 824	5 404	8 528	12 485	652	3 033	603	3 597	11	42 137
Avant 72	26 196	8 712	12 588	9 654	4 341	5 641	1 461	5 436	188	74 217
<b>TOTAUX DEP.</b>	<b>57 532</b>	<b>29 502</b>	<b>39 148</b>	<b>63 640</b>	<b>10 266</b>	<b>16 491</b>	<b>5 375</b>	<b>17 446</b>	<b>287</b>	<b>239 687</b>
<b>Oise</b>										
79 - 80 - 81	17 366	6 821	8 227	24 909	4 137	3 941	3 404	3 800	—	72 605
77 - 78	6 882	6 321	6 980	16 392	1 930	4 306	715	4 611	45	48 182
75 - 76	6 072	5 886	6 566	12 698	1 491	3 135	507	4 169	11	40 535
72 - 73 - 74	10 121	6 854	10 060	16 027	1 031	4 053	794	5 051	17	54 008
Avant 72	30 054	10 069	15 125	11 365	5 750	7 588	2 002	7 287	235	89 475
<b>TOTAUX DEP.</b>	<b>70 495</b>	<b>35 951</b>	<b>46 958</b>	<b>81 391</b>	<b>14 339</b>	<b>23 023</b>	<b>7 422</b>	<b>24 918</b>	<b>308</b>	<b>304 805</b>
<b>Somme</b>										
79 - 80 - 81	13 093	5 294	5 946	17 729	2 526	2 522	2 263	2 256	—	51 629
77 - 78	4 709	5 131	5 569	12 359	1 253	3 019	501	2 822	24	35 387
75 - 76	4 659	4 779	5 726	9 759	1 073	2 301	345	2 658	12	31 312
72 - 73 - 74	7 936	5 867	9 203	12 747	714	3 111	563	3 342	18	43 501
Avant 72	29 549	10 141	14 502	10 698	4 938	5 861	1 400	5 857	203	83 149
<b>TOTAUX DEP.</b>	<b>59 946</b>	<b>31 212</b>	<b>40 946</b>	<b>63 292</b>	<b>10 504</b>	<b>16 814</b>	<b>5 072</b>	<b>16 935</b>	<b>257</b>	<b>244 978</b>
<b>Total régional</b>										
79 - 80 - 81	44 252	17 849	21 059	61 855	9 566	8 985	8 054	8 509	2	180 131
77 - 78	16 608	16 514	18 055	41 270	4 585	10 284	1 766	10 574	141	119 797
75 - 76	15 433	15 255	17 932	32 222	3 532	7 772	1 226	9 646	37	103 055
72 - 73 - 74	25 881	18 125	27 791	41 259	2 397	10 197	1 960	11 990	46	139 646
Avant 72	85 799	28 922	42 215	31 717	15 029	19 090	4 863	18 580	626	246 841
<b>TOTAUX REG.</b>	<b>187 973</b>	<b>96 665</b>	<b>127 052</b>	<b>208 323</b>	<b>35 109</b>	<b>56 328</b>	<b>17 869</b>	<b>59 299</b>	<b>852</b>	<b>789 470</b>

# Parc des voitures particulières et commerciales au 1<sup>er</sup> janvier 1982, selon la classe de puissance fiscale

## Région Haute-Normandie

Départements et années de fabrication	Classes de puissance fiscale									Total
	1 à 4 CV	5 CV	6 CV	7 CV	8 CV	9 CV	10 CV	11 CV et +	Puissance non indiquée	
<b>Eure</b>										
79 - 80 - 81	13 129	5 029	5 778	17 600	3 010	2 742	2 638	2 742	4	52 672
77 - 78	4 505	4 552	5 076	11 595	1 446	3 541	524	3 220	21	34 480
75 - 76	4 294	4 075	4 863	9 333	1 172	2 497	353	2 845	15	29 447
72 - 73 - 74	7 138	4 920	7 231	11 570	879	3 360	587	3 677	10	39 372
Avant 72	27 964	10 023	12 802	10 157	5 628	6 699	1 698	6 627	278	81 876
<b>TOTAUX DEP.</b>	<b>57 030</b>	<b>28 599</b>	<b>35 750</b>	<b>60 255</b>	<b>12 135</b>	<b>18 839</b>	<b>5 800</b>	<b>19 111</b>	<b>328</b>	<b>237 847</b>
<b>Seine-Maritime</b>										
79 - 80 - 81	33 951	12 823	14 578	44 940	6 805	6 817	5 677	6 435	—	132 026
77 - 78	11 987	12 011	13 033	28 626	3 026	8 516	1 076	7 608	9	85 892
75 - 76	11 233	11 130	12 300	22 432	2 270	6 561	752	6 675	34	73 387
72 - 73 - 74	18 159	13 271	17 961	27 963	1 566	8 402	1 186	8 164	52	96 724
Avant 72	61 551	23 219	30 034	22 506	11 511	14 659	3 424	13 656	408	180 968
<b>TOTAUX DEP.</b>	<b>136 881</b>	<b>72 454</b>	<b>87 906</b>	<b>146 467</b>	<b>25 178</b>	<b>44 955</b>	<b>12 115</b>	<b>42 538</b>	<b>503</b>	<b>568 997</b>
<b>Total régional</b>										
79 - 80 - 81	47 080	17 852	20 356	62 540	9 815	9 559	8 315	9 177	4	184 698
77 - 78	16 492	16 563	18 109	40 221	4 472	12 057	1 600	10 828	30	120 372
75 - 76	15 527	15 205	17 163	31 765	3 442	9 058	1 105	9 520	49	102 834
72 - 73 - 74	25 297	18 191	25 192	39 533	2 445	11 762	1 773	11 841	62	136 096
Avant 72	89 515	33 242	42 836	32 663	17 139	21 358	5 122	20 283	686	262 844
<b>TOTAUX REG.</b>	<b>193 911</b>	<b>101 053</b>	<b>123 656</b>	<b>206 722</b>	<b>37 313</b>	<b>63 794</b>	<b>17 915</b>	<b>61 649</b>	<b>831</b>	<b>806 844</b>

# Parc des voitures particulières et commerciales au 1<sup>er</sup> janvier 1982, selon la classe de puissance fiscale

## Région Centre

Départements et années de fabrication	Classes de puissance fiscale									Total
	1 à 4 CV	5 CV	6 CV	7 CV	8 CV	9 CV	10 CV	11 CV et +	Puissance non indiquée	
<b>Cher</b>										
79 - 80 - 81	7 499	2 585	3 284	10 874	1 535	1 458	1 438	1 476	1	30 150
77 - 78	2 872	2 664	3 272	7 262	928	1 826	309	2 012	18	21 163
75 - 76	2 857	2 669	2 936	6 026	729	1 361	202	1 871	8	18 659
72 - 73 - 74	4 679	3 660	5 042	7 700	471	1 912	357	2 322	10	26 153
Avant 72	20 371	6 892	8 779	6 913	3 875	4 497	1 143	3 823	211	56 504
<b>TOTAUX DEP.</b>	<b>38 278</b>	<b>18 470</b>	<b>23 313</b>	<b>38 775</b>	<b>7 538</b>	<b>11 054</b>	<b>3 449</b>	<b>11 504</b>	<b>248</b>	<b>152 629</b>
<b>Eure-et-Loir</b>										
79 - 80 - 81	8 540	3 345	3 889	13 122	2 219	1 957	1 801	2 101	—	36 974
77 - 78	3 316	3 221	3 691	9 038	1 197	2 509	405	2 606	22	26 005
75 - 76	3 041	3 104	3 521	7 364	876	1 938	264	2 257	5	22 370
72 - 73 - 74	5 251	4 088	5 954	9 252	532	2 574	443	2 746	9	30 849
Avant 72	21 622	7 492	9 994	7 199	3 906	4 745	1 188	4 558	240	60 944
<b>TOTAUX DEP.</b>	<b>41 770</b>	<b>21 250</b>	<b>27 049</b>	<b>45 975</b>	<b>8 730</b>	<b>13 723</b>	<b>4 101</b>	<b>14 268</b>	<b>276</b>	<b>177 142</b>
<b>Indre</b>										
79 - 80 - 81	5 137	1 884	2 365	7 760	1 271	1 100	914	1 031	1	21 463
77 - 78	2 075	2 100	2 356	5 389	632	1 521	191	1 265	6	15 535
75 - 76	2 071	2 062	2 267	4 458	526	1 157	153	1 248	7	13 949
72 - 73 - 74	3 804	2 847	3 904	6 098	435	1 572	251	1 618	10	20 539
Avant 72	18 538	6 162	7 772	5 633	3 189	3 648	825	3 317	130	49 214
<b>TOTAUX DEP.</b>	<b>31 625</b>	<b>15 055</b>	<b>18 664</b>	<b>29 338</b>	<b>6 053</b>	<b>8 998</b>	<b>2 334</b>	<b>8 479</b>	<b>154</b>	<b>120 700</b>
<b>Indre-et-Loire</b>										
79 - 80 - 81	10 827	4 319	4 841	15 454	2 830	2 659	2 133	2 398	2	45 463
77 - 78	4 060	4 461	4 886	11 724	1 391	3 285	476	3 180	15	33 478
75 - 76	3 848	4 229	4 488	9 153	1 213	2 486	478	2 781	12	28 688
72 - 73 - 74	6 911	5 837	7 702	12 144	992	3 556	601	3 506	13	41 262
Avant 72	32 733	11 780	15 058	11 148	6 386	7 214	1 855	6 500	327	93 001
<b>TOTAUX DEP.</b>	<b>58 379</b>	<b>30 626</b>	<b>36 975</b>	<b>59 623</b>	<b>12 812</b>	<b>19 200</b>	<b>5 543</b>	<b>18 365</b>	<b>369</b>	<b>241 892</b>
<b>Loir-et-Cher</b>										
79 - 80 - 81	6 969	2 450	2 948	9 947	1 703	1 512	1 372	1 548	—	28 449
77 - 78	2 653	2 814	2 997	7 063	811	1 909	247	1 986	14	20 496
75 - 76	2 757	2 715	2 836	5 840	658	1 475	187	1 760	5	18 233
72 - 73 - 74	4 953	3 698	5 084	7 650	513	2 094	308	2 318	10	26 628
Avant 72	22 699	7 349	9 523	6 577	3 692	4 327	1 007	4 055	221	59 450
<b>TOTAUX DEP.</b>	<b>40 031</b>	<b>19 026</b>	<b>23 388</b>	<b>37 077</b>	<b>7 377</b>	<b>11 317</b>	<b>3 121</b>	<b>11 669</b>	<b>250</b>	<b>153 256</b>



**Parc des voitures particulières et commerciales  
au 1<sup>er</sup> janvier 1982, selon la classe de puissance fiscale  
Région Centre (suite)**

Départements et années de fabrication	Classes de puissance fiscale									Total
	1 à 4 CV	5 CV	6 CV	7 CV	8 CV	9 CV	10 CV	11 CV et +	Puissance non indiquée	
<b>Loiret</b>										
79 - 80 - 81	13 651	5 270	6 086	20 196	3 298	3 216	2 850	3 241	4	57 812
77 - 78	5 434	4 863	5 900	13 472	1 656	3 997	633	4 034	10	39 999
75 - 76	4 996	5 041	5 323	10 846	1 267	3 002	398	3 604	21	34 498
72 - 73 - 74	8 555	6 387	8 597	13 929	777	4 156	727	4 453	22	47 603
Avant 72	34 348	12 030	15 983	11 520	6 532	8 231	2 119	7 186	301	98 250
<b>TOTAUX DEP.</b>	<b>66 984</b>	<b>33 591</b>	<b>41 889</b>	<b>69 963</b>	<b>13 530</b>	<b>22 602</b>	<b>6 727</b>	<b>22 518</b>	<b>358</b>	<b>278 162</b>
<b>Total régional</b>										
79 - 80 - 81	52 623	19 853	23 413	77 353	12 856	11 902	10 508	11 795	8	220 311
77 - 78	20 410	20 123	23 102	53 948	6 615	15 047	2 261	15 085	85	156 676
75 - 76	19 570	19 820	21 371	43 687	5 269	11 419	1 682	13 521	58	136 397
72 - 73 - 74	34 153	26 517	36 283	56 773	3 720	15 864	2 687	16 963	74	193 034
Avant 72	150 311	51 705	67 109	48 990	27 580	32 662	8 137	29 439	1 430	417 363
<b>TOTAUX REG.</b>	<b>277 067</b>	<b>138 018</b>	<b>171 278</b>	<b>280 751</b>	<b>56 040</b>	<b>86 894</b>	<b>25 275</b>	<b>86 803</b>	<b>1 655</b>	<b>1 123 781</b>

# Parc des voitures particulières et commerciales au 1<sup>er</sup> janvier 1982, selon la classe de puissance fiscale

## Région Basse-Normandie

Départements et années de fabrication	Classes de puissance fiscale									Total
	1 à 4 CV	5 CV	6 CV	7 CV	8 CV	9 CV	10 CV	11 CV et +	Puissance non indiquée	
<b>Calvados</b>										
79 - 80 - 81	16 081	5 736	6 395	19 148	3 064	2 877	2 773	2 837	8	58 919
77 - 78	5 983	5 695	5 997	13 388	1 450	4 182	602	3 457	41	40 795
75 - 76	5 619	5 499	5 886	10 792	1 285	3 057	354	3 201	13	35 706
72 - 73 - 74	9 204	6 471	9 005	13 172	983	4 060	558	4 059	17	47 529
Avant 72	35 225	12 332	15 537	10 884	6 106	6 963	1 670	7 427	305	96 449
<b>TOTAUX DEP.</b>	<b>72 112</b>	<b>35 733</b>	<b>42 820</b>	<b>67 384</b>	<b>12 888</b>	<b>21 139</b>	<b>5 957</b>	<b>20 981</b>	<b>384</b>	<b>279 398</b>
<b>Manche</b>										
79 - 80 - 81	11 048	4 088	4 423	12 748	2 108	1 949	1 591	1 648	2	39 605
77 - 78	4 771	4 181	4 518	10 192	1 093	2 897	362	2 293	24	30 331
75 - 76	5 062	4 604	4 523	8 644	1 165	2 127	249	2 266	8	28 648
72 - 73 - 74	8 103	5 848	7 656	11 113	972	2 903	371	2 962	16	39 944
Avant 72	34 469	10 605	13 359	9 508	5 042	5 687	1 327	5 006	194	85 197
<b>TOTAUX DEP.</b>	<b>63 453</b>	<b>29 326</b>	<b>34 479</b>	<b>52 205</b>	<b>10 380</b>	<b>15 563</b>	<b>3 900</b>	<b>14 175</b>	<b>244</b>	<b>223 725</b>
<b>Orne</b>										
79 - 80 - 81	6 744	2 287	2 555	8 507	1 378	1 203	1 210	1 309	1	25 194
77 - 78	2 937	2 537	3 007	6 663	803	1 984	310	1 744	6	19 991
75 - 76	2 916	2 852	2 989	5 668	797	1 492	178	1 736	10	18 638
72 - 73 - 74	5 149	3 699	5 086	7 412	639	2 000	312	2 005	16	26 318
Avant 72	23 282	7 062	9 595	6 440	3 622	4 044	952	3 980	171	59 148
<b>TOTAUX DEP.</b>	<b>41 028</b>	<b>18 437</b>	<b>23 232</b>	<b>34 690</b>	<b>7 239</b>	<b>10 723</b>	<b>2 962</b>	<b>10 774</b>	<b>204</b>	<b>149 289</b>
<b>Total régional</b>										
79 - 80 - 81	33 873	12 111	13 373	40 403	6 550	6 029	5 574	5 794	11	123 718
77 - 78	13 691	12 413	13 522	30 243	3 346	9 063	1 274	7 494	71	91 117
75 - 76	13 597	12 955	13 398	25 104	3 247	6 676	781	7 203	31	82 992
72 - 73 - 74	22 456	16 018	21 747	31 697	2 594	8 963	1 241	9 026	49	113 791
Avant 72	92 976	29 999	38 491	26 832	14 770	16 694	3 949	16 413	670	240 794
<b>TOTAUX REG.</b>	<b>176 593</b>	<b>83 496</b>	<b>100 531</b>	<b>154 279</b>	<b>30 507</b>	<b>47 425</b>	<b>12 819</b>	<b>45 930</b>	<b>832</b>	<b>652 412</b>

# Parc des voitures particulières et commerciales au 1<sup>er</sup> janvier 1982, selon la classe de puissance fiscale

## Région Bourgogne

Départements et années de fabrication	Classes de puissance fiscale									Total
	1 à 4 CV	5 CV	6 CV	7 CV	8 CV	9 CV	10 CV	11 CV et +	Puissance non indiquée	
<b>Côte d'Or</b>										
79 - 80 - 81	12 775	5 290	6 153	18 955	3 045	2 798	2 383	3 010	2	54 411
77 - 78	4 939	4 892	5 185	11 921	1 359	3 283	484	3 407	11	35 481
75 - 76	4 520	4 204	4 829	9 240	1 017	2 253	314	2 840	10	29 227
72 - 73 - 74	7 505	5 484	7 786	11 693	812	3 132	529	3 618	13	40 572
Avant 72	27 242	9 615	13 094	9 601	4 879	6 659	1 619	6 086	226	79 021
<b>TOTAUX DEP.</b>	<b>56 981</b>	<b>29 485</b>	<b>37 047</b>	<b>61 410</b>	<b>11 112</b>	<b>18 125</b>	<b>5 329</b>	<b>18 961</b>	<b>262</b>	<b>238 712</b>
<b>Nièvre</b>										
79 - 80 - 81	6 269	2 318	2 692	8 151	1 108	1 003	1 168	1 108	1	23 818
77 - 78	2 631	2 132	2 573	5 705	531	1 313	217	1 302	14	16 418
75 - 76	2 426	2 088	2 371	4 417	451	967	150	1 280	4	14 154
72 - 73 - 74	4 050	2 819	4 026	5 725	345	1 389	234	1 599	7	20 194
Avant 72	17 090	5 493	6 815	4 851	2 760	3 061	753	3 262	134	44 219
<b>TOTAUX DEP.</b>	<b>32 466</b>	<b>14 850</b>	<b>18 477</b>	<b>28 849</b>	<b>5 195</b>	<b>7 733</b>	<b>2 522</b>	<b>8 551</b>	<b>160</b>	<b>118 803</b>
<b>Saône-et-Loire</b>										
79 - 80 - 81	15 601	5 450	6 546	20 473	3 034	2 824	2 434	2 923	—	59 285
77 - 78	6 294	5 760	6 380	14 207	1 486	3 732	496	3 488	38	41 881
75 - 76	5 666	5 462	5 924	11 521	1 218	2 834	386	3 094	16	36 121
72 - 73 - 74	9 798	7 214	10 100	14 950	935	3 754	533	4 176	15	51 475
Avant 72	38 310	12 635	17 684	11 758	6 201	7 747	1 832	6 702	259	103 128
<b>TOTAUX DEP.</b>	<b>75 669</b>	<b>36 521</b>	<b>46 634</b>	<b>72 909</b>	<b>12 874</b>	<b>20 891</b>	<b>5 681</b>	<b>20 383</b>	<b>328</b>	<b>291 890</b>
<b>Yonne</b>										
79 - 80 - 81	6 967	2 837	3 437	10 963	1 911	1 656	1 627	1 836	5	31 239
77 - 78	2 733	2 625	3 138	7 448	874	2 121	417	2 296	10	21 662
75 - 76	2 718	2 675	2 940	6 214	699	1 501	177	1 997	10	18 931
72 - 73 - 74	4 695	3 486	5 218	8 151	561	2 209	342	2 573	9	27 244
Avant 72	19 944	7 068	9 916	7 139	4 131	4 696	1 145	4 634	246	58 919
<b>TOTAUX DEP.</b>	<b>37 057</b>	<b>18 691</b>	<b>24 649</b>	<b>39 915</b>	<b>8 176</b>	<b>12 183</b>	<b>3 708</b>	<b>13 336</b>	<b>280</b>	<b>157 995</b>
<b>Total régional</b>										
79 - 80 - 81	41 612	15 895	18 828	58 542	9 098	8 281	7 612	8 877	8	168 753
77 - 78	16 597	15 409	17 276	39 281	4 250	10 449	1 614	10 493	73	115 442
75 - 76	15 330	14 429	16 064	31 392	3 385	7 555	1 027	9 211	40	98 433
72 - 73 - 74	26 048	19 003	27 130	40 519	2 653	10 484	1 638	11 966	44	139 485
Avant 72	102 586	34 811	47 509	33 349	17 971	22 163	5 349	20 684	865	285 287
<b>TOTAL REG.</b>	<b>202 173</b>	<b>99 547</b>	<b>126 807</b>	<b>203 083</b>	<b>37 357</b>	<b>58 932</b>	<b>17 240</b>	<b>61 231</b>	<b>1 030</b>	<b>807 400</b>

# Parc des voitures particulières et commerciales au 1<sup>er</sup> janvier 1982, selon la classe de puissance fiscale

## Région Nord Pas-de-Calais

Départements et années de fabrication	Classes de puissance fiscale									Total
	1 à 4 CV	5 CV	6 CV	7 CV	8 CV	9 CV	10 CV	11 CV et +	Puissance non indiquée	
<b>Nord</b>										
79 - 80 - 81	61 560	25 268	30 089	84 989	12 863	12 942	11 384	12 237	1	251 333
77 - 78	21 030	23 658	24 225	55 355	5 737	14 495	2 669	14 964	18	162 151
75 - 76	20 163	21 294	24 714	45 568	4 457	11 235	2 434	13 335	42	143 242
72 - 73 - 74	34 097	24 967	37 874	57 751	2 918	15 282	3 204	17 432	64	193 589
Avant 72	112 182	41 507	56 996	48 418	21 794	30 334	7 861	27 195	714	347 001
<b>TOTAUX DEP.</b>	<b>249 032</b>	<b>136 694</b>	<b>173 898</b>	<b>292 081</b>	<b>47 769</b>	<b>84 288</b>	<b>27 552</b>	<b>85 163</b>	<b>839</b>	<b>1 097 316</b>
<b>Pas-de-Calais</b>										
79 - 80 - 81	35 495	14 449	16 367	45 366	6 051	5 990	4 981	5 595	-	134 294
77 - 78	10 644	13 324	13 512	30 546	2 893	7 077	1 303	6 861	11	86 171
75 - 76	10 620	11 935	13 446	24 922	2 270	5 594	997	6 197	25	76 006
72 - 73 - 74	17 017	13 514	20 195	30 054	1 414	7 152	1 414	7 359	20	98 139
Avant 72	56 184	20 111	30 639	22 896	9 656	12 813	3 499	11 148	248	167 194
<b>TOTAUX DEP.</b>	<b>129 960</b>	<b>73 333</b>	<b>94 159</b>	<b>153 784</b>	<b>22 284</b>	<b>38 626</b>	<b>12 194</b>	<b>37 160</b>	<b>304</b>	<b>561 804</b>
<b>Total régional</b>										
79 - 80 - 81	97 055	39 717	46 456	130 355	18 914	18 932	16 365	17 832	1	385 627
77 - 78	31 674	36 982	37 737	85 901	8 630	21 572	3 972	21 825	29	248 322
75 - 76	30 783	33 229	38 160	70 490	6 727	16 829	3 431	19 532	67	219 248
72 - 73 - 74	51 114	38 481	58 069	87 805	4 332	22 434	4 618	24 791	84	291 728
Avant 72	168 366	61 618	87 635	71 314	31 450	43 147	11 360	38 343	962	514 195
<b>TOTAUX REG.</b>	<b>378 992</b>	<b>210 027</b>	<b>268 057</b>	<b>445 865</b>	<b>70 053</b>	<b>122 914</b>	<b>39 746</b>	<b>122 323</b>	<b>1 143</b>	<b>1 659 120</b>

# Parc des voitures particulières et commerciales au 1<sup>er</sup> janvier 1982, selon la classe de puissance fiscale

## Région Lorraine

Départements et années de fabrication	Classes de puissance fiscale									Total
	1 à 4 CV	5 CV	6 CV	7 CV	8 CV	9 CV	10 CV	11 CV et +	Puissance non indiquée	
<b>Meurthe-et-Moselle</b>										
79 - 80 - 81	19 651	7 668	9 362	30 125	4 528	4 440	3 668	4 376	2	83 820
77 - 78	7 088	6 770	7 587	18 233	2 043	4 982	150	5 573	682	53 108
75 - 76	6 567	6 575	7 104	15 055	1 402	3 980	383	4 639	272	45 977
72 - 73 - 74	10 102	8 231	10 952	18 582	931	5 027	789	5 651	123	60 388
Avant 72	28 109	11 491	17 096	12 959	6 061	9 031	2 120	7 730	502	95 099
<b>TOTAUX DEP.</b>	<b>71 517</b>	<b>40 735</b>	<b>52 101</b>	<b>94 954</b>	<b>14 965</b>	<b>27 460</b>	<b>7 110</b>	<b>27 969</b>	<b>1 581</b>	<b>338 392</b>
<b>Meuse</b>										
79 - 80 - 81	5 140	1 996	2 092	6 762	887	858	833	852	1	19 421
77 - 78	1 946	1 835	1 907	4 831	443	1 213	71	1 085	151	13 482
75 - 76	2 005	1 777	1 906	3 954	393	980	50	1 137	96	12 298
72 - 73 - 74	2 962	2 097	2 986	5 035	292	1 169	37	1 387	157	16 122
Avant 72	9 859	3 278	4 671	3 763	1 824	2 279	84	2 159	570	28 487
<b>TOTAUX DEP.</b>	<b>21 912</b>	<b>10 983</b>	<b>13 562</b>	<b>24 345</b>	<b>3 839</b>	<b>6 499</b>	<b>1 075</b>	<b>6 620</b>	<b>975</b>	<b>89 810</b>
<b>Moselle</b>										
79 - 80 - 81	26 150	10 504	11 736	38 046	5 747	5 828	4 489	5 630	—	108 130
77 - 78	9 327	9 335	10 094	26 616	2 698	7 328	1 010	7 317	11	73 736
75 - 76	8 835	9 077	9 940	22 797	2 115	5 309	893	6 833	14	65 813
72 - 73 - 74	13 100	11 401	15 005	28 823	1 478	6 993	1 352	9 123	35	87 310
Avant 72	31 316	14 478	23 544	18 174	8 320	13 012	3 504	10 814	299	123 461
<b>TOTAUX DEP.</b>	<b>88 728</b>	<b>54 795</b>	<b>70 319</b>	<b>134 456</b>	<b>20 358</b>	<b>38 470</b>	<b>11 248</b>	<b>39 717</b>	<b>359</b>	<b>458 450</b>
<b>Vosges</b>										
79 - 80 - 81	11 492	4 635	5 365	15 104	2 190	2 042	1 421	1 974	4	44 227
77 - 78	4 734	4 035	4 672	9 806	1 003	2 318	318	2 062	6	28 954
75 - 76	4 214	3 862	4 392	8 120	777	1 747	280	1 961	13	25 366
72 - 73 - 74	6 642	4 980	6 594	10 139	567	2 143	390	2 404	11	33 870
Avant 72	18 429	7 034	9 597	6 916	3 023	4 134	1 013	3 507	189	53 842
<b>TOTAUX DEP.</b>	<b>45 511</b>	<b>24 546</b>	<b>30 620</b>	<b>50 085</b>	<b>7 560</b>	<b>12 384</b>	<b>3 422</b>	<b>11 908</b>	<b>223</b>	<b>186 259</b>
<b>Total régional</b>										
79 - 80 - 81	62 433	24 803	28 555	90 037	13 352	13 168	10 411	12 832	7	255 598
77 - 78	23 095	21 975	24 260	59 486	6 187	15 841	1 549	16 037	850	169 280
75 - 76	21 621	21 291	23 342	49 926	4 687	12 016	1 606	14 570	395	149 454
72 - 73 - 74	32 806	26 709	35 537	62 579	3 268	15 332	2 568	18 565	326	197 690
Avant 72	87 713	36 281	54 908	41 812	19 228	28 456	6 721	24 210	1 560	300 889
<b>TOTAL REG.</b>	<b>227 668</b>	<b>131 059</b>	<b>166 602</b>	<b>303 840</b>	<b>46 722</b>	<b>84 813</b>	<b>22 855</b>	<b>86 214</b>	<b>3 138</b>	<b>1 072 911</b>

# Parc des voitures particulières et commerciales au 1<sup>er</sup> janvier 1982, selon la classe de puissance fiscale

## Région Alsace

Départements et années de fabrication	Classes de puissance fiscale									Total
	1 à 4 CV	5 CV	6 CV	7 CV	8 CV	9 CV	10 CV	11 CV et +	Puissance non indiquée	
<b>Bas-Rhin</b>										
79 - 80 - 81	21 530	10 249	11 130	34 342	5 971	5 810	4 762	6 680	—	100 474
77 - 78	8 606	8 935	9 578	23 161	2 597	6 626	1 042	8 815	16	69 376
75 - 76	7 681	7 843	9 140	18 969	1 857	4 981	974	6 726	44	58 215
72 - 73 - 74	12 380	10 306	14 952	25 098	1 331	6 615	1 465	8 920	104	81 171
Avant 72	30 884	15 067	22 780	17 906	8 460	12 877	3 506	10 564	395	122 439
<b>TOTAUX DEP.</b>	<b>81 081</b>	<b>52 400</b>	<b>67 580</b>	<b>119 476</b>	<b>20 216</b>	<b>36 909</b>	<b>11 749</b>	<b>41 705</b>	<b>559</b>	<b>431 675</b>
<b>Haut-Rhin</b>										
79 - 80 - 81	18 547	7 836	9 046	27 353	4 741	4 483	2 964	4 441	6	79 417
77 - 78	7 173	6 646	7 286	16 121	1 952	4 412	652	5 420	10	49 672
75 - 76	6 103	5 817	6 173	14 623	1 231	3 126	651	4 945	17	42 686
72 - 73 - 74	10 298	8 319	10 545	18 996	950	4 614	958	6 536	29	61 245
Avant 72	29 704	11 916	19 304	14 852	6 940	11 320	3 287	8 952	388	106 663
<b>TOTAUX DEP.</b>	<b>71 825</b>	<b>40 534</b>	<b>52 354</b>	<b>91 945</b>	<b>15 814</b>	<b>27 955</b>	<b>8 512</b>	<b>30 294</b>	<b>450</b>	<b>339 683</b>
<b>Total régional</b>										
79 - 80 - 81	40 077	18 085	20 176	61 695	10 712	10 293	7 726	11 121	6	179 891
77 - 78	15 779	15 581	16 864	39 282	4 549	11 038	1 694	14 235	26	119 048
75 - 76	13 784	13 660	15 313	33 592	3 088	8 107	1 625	11 671	61	100 901
72 - 73 - 74	22 678	18 625	25 497	44 094	2 281	11 229	2 423	15 456	133	142 416
Avant 72	60 588	26 983	42 084	32 758	15 400	24 197	6 793	19 516	783	229 102
<b>TOTAUX REG.</b>	<b>152 906</b>	<b>92 934</b>	<b>119 934</b>	<b>211 421</b>	<b>36 030</b>	<b>64 864</b>	<b>20 261</b>	<b>71 999</b>	<b>1 009</b>	<b>771 358</b>

# Parc des voitures particulières et commerciales au 1<sup>er</sup> janvier 1982, selon la classe de puissance fiscale

## Région Franche-Comté

Départements et années de fabrication	Classes de puissance fiscale									Total
	1 à 4 CV	5 CV	6 CV	7 CV	8 CV	9 CV	10 CV	11 CV et +	Puissance non indiquée	
<b>Doubs</b>										
79 - 80 - 81	17 035	5 895	8 301	21 204	3 392	3 102	2 246	2 696	2	63 873
77 - 78	5 820	5 602	5 494	10 458	1 413	2 793	434	2 998	8	35 020
75 - 76	4 665	4 885	4 606	9 208	1 082	1 812	352	2 824	12	29 446
72 - 73 - 74	7 199	6 641	7 978	11 576	938	2 491	448	3 755	24	41 050
Avant 72	22 331	8 134	13 598	9 480	4 923	8 019	1 712	4 510	202	72 909
<b>TOTAUX DEP.</b>	<b>57 050</b>	<b>31 157</b>	<b>39 977</b>	<b>61 926</b>	<b>11 748</b>	<b>18 217</b>	<b>5 192</b>	<b>16 783</b>	<b>248</b>	<b>242 298</b>
<b>Jura</b>										
79 - 80 - 81	6 523	2 465	2 995	8 677	1 243	1 271	872	1 220	—	25 266
77 - 78	2 919	2 549	2 915	6 310	644	1 499	197	1 395	11	18 439
75 - 76	2 789	2 437	2 544	5 276	535	1 174	152	1 384	8	16 299
72 - 73 - 74	4 599	3 421	4 416	6 999	398	1 547	247	1 723	13	23 363
Avant 72	15 348	5 226	7 657	5 400	2 761	3 530	808	2 868	121	43 719
<b>TOTAUX DEP.</b>	<b>32 178</b>	<b>16 098</b>	<b>20 527</b>	<b>32 662</b>	<b>5 581</b>	<b>9 021</b>	<b>2 276</b>	<b>8 590</b>	<b>153</b>	<b>127 086</b>
<b>Haute-Saône</b>										
79 - 80 - 81	7 018	2 385	3 338	8 608	1 224	1 274	821	1 000	2	25 670
77 - 78	2 749	2 608	2 627	5 115	633	1 414	170	1 119	7	16 442
75 - 76	2 434	2 210	2 408	4 418	578	887	124	1 199	4	14 262
72 - 73 - 74	3 751	3 074	4 046	5 413	470	1 233	238	1 435	16	19 676
Avant 72	12 967	4 525	6 743	4 639	2 366	3 069	656	2 185	79	37 229
<b>TOTAUX DEP.</b>	<b>28 919</b>	<b>14 802</b>	<b>19 162</b>	<b>28 193</b>	<b>5 271</b>	<b>7 877</b>	<b>2 009</b>	<b>6 938</b>	<b>108</b>	<b>113 279</b>
<b>Belfort (Territoire de)</b>										
79 - 80 - 81	4 134	1 760	2 308	5 133	857	835	543	735	—	16 305
77 - 78	1 795	1 699	1 587	3 157	406	849	144	1 032	2	10 671
75 - 76	1 412	1 291	1 377	2 770	226	533	119	912	2	8 642
72 - 73 - 74	2 113	1 769	2 305	3 469	199	732	149	1 290	3	12 029
Avant 72	5 896	2 377	4 037	2 807	1 302	2 208	539	1 424	58	20 648
<b>TOTAUX DEP.</b>	<b>15 350</b>	<b>8 896</b>	<b>11 614</b>	<b>17 336</b>	<b>2 990</b>	<b>5 157</b>	<b>1 494</b>	<b>5 393</b>	<b>65</b>	<b>68 295</b>
<b>Total régional</b>										
79 - 80 - 81	34 710	12 505	16 942	43 622	6 716	6 482	4 482	5 651	4	131 114
77 - 78	13 283	12 458	12 623	25 040	3 096	6 555	945	6 544	28	80 572
75 - 76	11 300	10 823	10 935	21 672	2 421	4 406	747	6 319	26	68 649
72 - 73 - 74	17 662	14 905	18 745	27 457	2 005	6 003	1 082	8 203	56	96 118
Avant 72	56 542	20 262	32 035	22 326	11 352	16 826	3 715	10 987	460	174 505
<b>TOTAUX REG.</b>	<b>133 497</b>	<b>70 953</b>	<b>91 280</b>	<b>140 117</b>	<b>25 590</b>	<b>40 272</b>	<b>10 971</b>	<b>37 704</b>	<b>574</b>	<b>550 958</b>

# Parc des voitures particulières et commerciales au 1<sup>er</sup> janvier 1982, selon la classe de puissance fiscale

## Région Pays de la Loire

Départements et années de fabrication	Classes de puissance fiscale									Total
	1 à 4 CV	5 CV	6 CV	7 CV	8 CV	9 CV	10 CV	11 CV et +	Puissance non indiquée	
<b>Loire Atlantique</b>										
79 - 80 - 81	25 858	9 902	9 773	30 042	4 956	4 797	3 981	4 121	4	93 434
77 - 78	9 985	10 367	10 339	22 704	2 369	6 847	930	5 633	42	69 216
75 - 76	9 343	9 916	9 828	18 394	2 052	5 290	719	5 097	11	60 650
72 - 73 - 74	16 008	13 060	15 836	23 457	1 673	7 111	988	6 539	39	84 711
Avant 72	60 614	22 418	29 246	19 621	10 239	13 128	3 104	10 130	311	168 811
<b>TOTAUX DEP.</b>	<b>121 808</b>	<b>65 663</b>	<b>75 022</b>	<b>114 218</b>	<b>21 289</b>	<b>37 173</b>	<b>9 722</b>	<b>31 520</b>	<b>407</b>	<b>476 822</b>
<b>Maine-et-Loire</b>										
79 - 80 - 81	14 372	5 458	5 817	17 901	3 020	2 951	2 605	2 449	—	54 573
77 - 78	5 900	6 221	6 101	14 843	1 679	4 408	608	3 305	6	43 071
75 - 76	5 885	6 280	6 307	12 034	1 618	3 468	412	3 238	10	39 252
72 - 73 - 74	10 023	8 650	10 898	15 846	1 412	4 434	603	3 971	23	55 860
Avant 72	45 747	14 696	19 174	12 309	7 438	8 136	1 853	6 744	265	116 362
<b>TOTAUX DEP.</b>	<b>81 927</b>	<b>41 305</b>	<b>48 297</b>	<b>72 933</b>	<b>15 167</b>	<b>23 397</b>	<b>6 081</b>	<b>19 707</b>	<b>304</b>	<b>309 118</b>
<b>Mayenne</b>										
79 - 80 - 81	6 235	2 027	2 041	7 527	1 095	1 046	1 085	884	—	21 940
77 - 78	2 623	2 433	2 358	5 948	550	1 876	253	1 224	12	17 277
75 - 76	2 614	2 786	2 522	5 080	702	1 338	118	1 308	11	16 479
72 - 73 - 74	4 555	3 821	4 635	6 611	637	1 841	229	1 622	11	23 962
Avant 72	19 536	5 448	7 808	4 990	2 782	3 001	699	2 388	102	46 754
<b>TOTAUX DEP.</b>	<b>35 563</b>	<b>16 515</b>	<b>19 364</b>	<b>30 156</b>	<b>5 766</b>	<b>9 102</b>	<b>2 384</b>	<b>7 426</b>	<b>136</b>	<b>126 412</b>
<b>Sarthe</b>										
79 - 80 - 81	13 893	4 070	4 866	16 260	2 569	2 499	2 090	2 065	1	48 313
77 - 78	4 746	4 269	4 462	10 518	1 158	3 493	485	2 492	8	31 631
75 - 76	4 296	4 196	4 326	8 533	1 025	2 684	343	2 352	6	27 761
72 - 73 - 74	7 404	5 433	7 671	11 008	819	3 496	412	2 713	17	38 973
Avant 72	32 956	11 429	13 447	8 975	5 522	5 729	1 220	4 807	256	84 341
<b>TOTAUX DEP.</b>	<b>63 295</b>	<b>29 397</b>	<b>34 772</b>	<b>55 294</b>	<b>11 093</b>	<b>17 901</b>	<b>4 550</b>	<b>14 429</b>	<b>288</b>	<b>231 019</b>
<b>Vendée</b>										
79 - 80 - 81	12 316	4 195	4 734	13 752	2 215	1 949	1 628	1 605	1	42 395
77 - 78	4 543	4 649	5 145	11 678	1 027	2 937	348	2 176	13	32 516
75 - 76	4 501	5 110	5 280	9 555	1 204	2 414	232	2 288	10	30 594
72 - 73 - 74	7 780	7 292	9 123	12 813	995	3 436	457	2 666	25	44 587
Avant 72	36 148	12 773	16 688	9 820	5 780	6 285	1 472	4 514	169	93 649
<b>TOTAUX DEP.</b>	<b>65 288</b>	<b>34 019</b>	<b>40 970</b>	<b>57 618</b>	<b>11 221</b>	<b>17 021</b>	<b>4 137</b>	<b>13 249</b>	<b>218</b>	<b>243 741</b>
<b>Total régional</b>										
79 - 80 - 81	72 674	25 652	27 231	85 482	13 855	13 242	11 389	11 124	6	260 655
77 - 78	27 797	27 939	28 405	65 691	6 783	19 561	2 624	14 830	81	193 711
75 - 76	26 639	28 288	28 263	53 596	6 601	15 194	1 824	14 283	48	174 736
72 - 73 - 74	45 770	38 256	48 163	69 735	5 536	20 318	2 689	17 511	115	248 093
Avant 72	195 001	66 764	86 363	55 715	31 761	36 279	8 348	28 583	1 103	509 917
<b>TOTAUX REG.</b>	<b>367 881</b>	<b>186 899</b>	<b>218 425</b>	<b>330 219</b>	<b>64 536</b>	<b>104 594</b>	<b>26 874</b>	<b>86 331</b>	<b>1 353</b>	<b>1 387 112</b>



# Parc des voitures particulières et commerciales au 1<sup>er</sup> janvier 1982, selon la classe de puissance fiscale

## Région Bretagne

Départements et années de fabrication	Classes de puissance fiscale									Total
	1 à 4 CV	5 CV	6 CV	7 CV	8 CV	9 CV	10 CV	11 CV et +	Puissance non indiquée	
<b>Côtes-du-Nord</b>										
79 - 80 - 81	16 875	5 589	5 335	15 224	2 319	2 211	1 826	1 697	2	51 078
77 - 78	6 987	6 354	5 708	12 377	1 193	3 417	497	2 502	13	39 048
75 - 76	6 747	6 060	5 313	9 616	1 194	2 506	317	2 306	15	34 074
72 - 73 - 74	11 013	6 873	9 177	12 200	906	3 250	461	2 903	10	46 793
Avant 72	40 853	11 968	15 533	10 071	4 931	5 812	1 351	4 648	147	95 314
<b>TOTAUX DEP.</b>	<b>82 475</b>	<b>36 844</b>	<b>41 066</b>	<b>59 488</b>	<b>10 543</b>	<b>17 196</b>	<b>4 452</b>	<b>14 056</b>	<b>187</b>	<b>266 307</b>
<b>Finistère</b>										
79 - 80 - 81	27 376	9 261	9 539	26 733	3 717	3 311	2 775	2 968	1	85 681
77 - 78	10 658	9 967	9 882	20 721	1 862	5 020	648	3 817	9	62 584
75 - 76	10 255	9 379	9 304	15 929	1 466	3 765	484	3 324	7	53 913
72 - 73 - 74	15 918	11 081	15 264	20 332	954	5 080	778	4 225	23	73 655
Avant 72	50 031	16 836	24 600	15 844	6 285	8 094	1 898	6 414	184	130 186
<b>TOTAUX DEP.</b>	<b>114 238</b>	<b>56 524</b>	<b>68 589</b>	<b>99 559</b>	<b>14 284</b>	<b>25 270</b>	<b>6 583</b>	<b>20 748</b>	<b>224</b>	<b>406 019</b>
<b>Ille-et-Vilaine</b>										
79 - 80 - 81	18 525	6 493	6 910	21 281	3 459	3 427	3 212	2 965	2	66 274
77 - 78	7 892	7 333	7 265	16 316	1 550	4 969	738	3 898	14	49 975
75 - 76	7 362	7 348	7 066	13 200	1 565	3 932	442	3 660	8	44 583
72 - 73 - 74	12 499	8 967	11 444	16 877	1 369	5 431	656	4 628	25	61 896
Avant 72	50 298	16 019	21 038	13 880	7 631	9 207	2 109	7 294	221	127 697
<b>TOTAUX DEP.</b>	<b>96 576</b>	<b>46 160</b>	<b>53 723</b>	<b>81 554</b>	<b>15 574</b>	<b>26 966</b>	<b>7 157</b>	<b>22 445</b>	<b>270</b>	<b>350 425</b>
<b>Morbihan</b>										
79 - 80 - 81	17 517	6 036	6 232	16 838	2 720	2 361	2 215	2 010	2	55 931
77 - 78	6 717	6 544	6 429	13 611	1 308	3 556	478	2 538	38	41 219
75 - 76	6 298	6 387	5 830	10 302	1 289	2 365	385	2 384	6	35 246
72 - 73 - 74	10 228	7 401	9 912	13 243	970	3 482	472	3 295	20	49 023
Avant 72	39 242	13 353	18 533	11 251	5 930	7 274	1 287	5 159	494	102 523
<b>TOTAUX DEP.</b>	<b>80 002</b>	<b>39 721</b>	<b>46 936</b>	<b>65 245</b>	<b>12 217</b>	<b>19 038</b>	<b>4 837</b>	<b>15 386</b>	<b>560</b>	<b>283 942</b>
<b>Total régional</b>										
79 - 80 - 81	80 293	27 379	28 016	80 076	12 215	11 310	10 028	9 640	7	258 964
77 - 78	32 254	30 198	29 284	63 025	5 913	16 962	2 361	12 755	74	192 826
75 - 76	30 662	29 174	27 513	49 047	5 514	12 568	1 628	11 674	36	167 816
72 - 73 - 74	49 658	34 322	45 797	62 652	4 199	17 243	2 367	15 051	78	231 367
Avant 72	180 424	58 176	79 704	51 046	24 777	30 387	6 645	23 515	1 046	455 720
<b>TOTAUX REG.</b>	<b>373 291</b>	<b>179 249</b>	<b>210 314</b>	<b>305 846</b>	<b>52 618</b>	<b>88 470</b>	<b>23 029</b>	<b>72 635</b>	<b>1 241</b>	<b>1 306 693</b>

# Parc des voitures particulières et commerciales au 1<sup>er</sup> janvier 1982, selon la classe de puissance fiscale

## Région Poitou Charentes

Départements et années de fabrication	Classes de puissance fiscale									Total
	1 à 4 CV	5 CV	6 CV	7 CV	8 CV	9 CV	10 CV	11 CV et +	Puissance non indiquée	
<b>Charente</b>										
79 - 80 - 81	8 102	2 997	3 579	10 622	2 011	1 793	1 471	1 504	1	32 080
77 - 78	3 034	3 576	3 323	7 538	954	2 320	348	1 873	28	22 994
75 - 76	3 047	3 613	3 015	6 237	926	1 657	178	1 705	3	20 381
72 - 73 - 74	5 762	4 676	5 727	8 997	981	2 470	415	2 380	11	31 419
Avant 72	26 804	10 241	11 879	8 660	5 181	5 423	1 284	4 354	257	74 083
<b>TOTAUX DEP.</b>	<b>46 749</b>	<b>25 103</b>	<b>27 523</b>	<b>42 054</b>	<b>10 053</b>	<b>13 663</b>	<b>3 696</b>	<b>11 816</b>	<b>300</b>	<b>180 957</b>
<b>Charente-Maritime</b>										
79 - 80 - 81	12 089	4 933	5 713	17 048	3 093	2 624	2 210	2 267	3	49 980
77 - 78	4 355	5 475	5 138	12 270	1 519	3 398	598	3 024	11	35 788
75 - 76	4 094	5 016	4 940	9 810	1 348	2 501	300	2 858	16	30 883
72 - 73 - 74	7 550	6 672	8 961	13 510	1 202	3 662	656	3 635	30	45 878
Avant 72	37 357	14 163	17 185	12 521	7 346	8 305	1 988	7 180	312	106 357
<b>TOTAUX DEP.</b>	<b>65 445</b>	<b>36 259</b>	<b>41 937</b>	<b>65 159</b>	<b>14 508</b>	<b>20 490</b>	<b>5 752</b>	<b>18 964</b>	<b>372</b>	<b>268 886</b>
<b>Deux-Sèvres</b>										
79 - 80 - 81	7 309	2 898	3 096	9 924	1 500	1 477	1 262	1 302	2	28 770
77 - 78	2 924	3 086	3 230	8 156	955	2 275	308	1 704	8	22 646
75 - 76	2 929	3 425	3 301	6 657	900	1 586	168	1 675	8	20 649
72 - 73 - 74	5 313	4 793	6 084	9 441	860	2 257	341	2 057	10	31 156
Avant 72	25 173	8 895	11 451	8 186	4 796	4 728	1 141	3 314	209	67 893
<b>TOTAUX DEP.</b>	<b>43 648</b>	<b>23 097</b>	<b>27 162</b>	<b>42 364</b>	<b>9 011</b>	<b>12 323</b>	<b>3 220</b>	<b>10 052</b>	<b>237</b>	<b>171 114</b>
<b>Vienne</b>										
79 - 80 - 81	8 075	3 181	3 482	10 565	1 768	1 795	1 461	1 349	1	31 677
77 - 78	3 361	3 612	3 441	8 295	1 060	2 492	317	1 990	6	24 574
75 - 76	3 292	3 592	3 525	7 085	975	1 768	197	1 832	5	22 271
72 - 73 - 74	6 173	4 998	6 319	10 000	895	2 626	421	2 549	12	33 993
Avant 72	31 811	11 683	13 838	10 024	5 965	6 475	1 540	5 203	248	86 787
<b>TOTAUX DEP.</b>	<b>52 712</b>	<b>27 066</b>	<b>30 605</b>	<b>45 969</b>	<b>10 663</b>	<b>15 156</b>	<b>3 936</b>	<b>12 923</b>	<b>272</b>	<b>199 302</b>
<b>Total régional</b>										
79 - 80 - 81	35 575	14 009	15 870	48 159	8 372	7 689	6 404	6 422	7	142 507
77 - 78	13 674	15 749	15 132	36 259	4 488	10 485	1 571	8 591	53	106 002
75 - 76	13 362	15 646	14 781	29 789	4 149	7 512	843	8 070	32	94 184
72 - 73 - 74	24 798	21 139	27 091	41 948	3 938	11 015	1 833	10 621	63	142 446
Avant 72	121 145	44 982	54 353	39 391	23 288	24 931	5 953	20 051	1 026	335 120
<b>TOTAUX REG.</b>	<b>208 554</b>	<b>111 525</b>	<b>127 227</b>	<b>195 546</b>	<b>44 235</b>	<b>61 632</b>	<b>16 604</b>	<b>53 755</b>	<b>1 181</b>	<b>820 259</b>

# Parc des voitures particulières et commerciales au 1<sup>er</sup> janvier 1982, selon la classe de puissance fiscale

## Région Aquitaine

Départements et années de fabrication	Classes de puissance fiscale									Total
	1 à 4 CV	5 CV	6 CV	7 CV	8 CV	9 CV	10 CV	11 CV et +	Puissance non indiquée	
<b>Dordogne</b>										
79 - 80 - 81	9 053	3 761	4 220	10 917	1 837	1 782	1 427	1 520	2	34 519
77 - 78	3 336	4 147	4 142	8 189	993	2 263	322	1 806	17	25 215
75 - 76	3 281	3 992	3 578	6 459	1 140	1 574	166	1 692	7	21 889
72 - 73 - 74	6 264	5 457	6 241	9 167	1 117	2 267	367	2 487	18	33 385
Avant 72	31 627	11 518	13 779	9 119	6 079	5 971	1 318	4 687	227	84 325
<b>TOTAUX DEP.</b>	<b>53 561</b>	<b>28 875</b>	<b>31 960</b>	<b>43 851</b>	<b>11 166</b>	<b>13 857</b>	<b>3 600</b>	<b>12 192</b>	<b>271</b>	<b>199 333</b>
<b>Gironde</b>										
79 - 80 - 81	31 277	13 076	15 305	40 169	7 688	6 691	5 337	6 473	1	126 017
77 - 78	11 054	13 281	13 052	27 366	3 419	8 241	1 066	7 365	18	84 862
75 - 76	10 844	12 277	11 758	21 004	2 929	5 705	682	6 645	26	71 870
72 - 73 - 74	18 309	15 437	17 599	26 733	2 663	8 118	1 278	8 656	56	98 849
Avant 72	71 750	27 512	32 885	24 581	13 663	17 370	4 552	14 633	595	207 541
<b>TOTAUX DEP.</b>	<b>143 234</b>	<b>81 583</b>	<b>90 599</b>	<b>139 853</b>	<b>30 362</b>	<b>46 125</b>	<b>12 915</b>	<b>43 772</b>	<b>696</b>	<b>589 139</b>
<b>Landes</b>										
79 - 80 - 81	9 698	3 768	4 357	10 938	1 878	1 618	1 191	1 432	—	34 880
77 - 78	3 684	4 039	3 830	7 953	870	2 017	227	1 549	9	24 178
75 - 76	3 295	3 464	3 198	5 850	701	1 359	149	1 417	11	19 444
72 - 73 - 74	5 599	4 332	5 066	6 991	552	1 781	245	1 690	21	26 277
Avant 72	22 882	7 854	9 363	6 408	3 460	4 058	909	3 256	173	58 363
<b>TOTAUX DEP.</b>	<b>45 158</b>	<b>23 457</b>	<b>25 814</b>	<b>38 140</b>	<b>7 461</b>	<b>10 833</b>	<b>2 721</b>	<b>9 344</b>	<b>214</b>	<b>163 142</b>
<b>Lot-et-Garonne</b>										
79 - 80 - 81	6 843	3 140	3 268	8 987	1 792	1 593	1 164	1 452	—	28 239
77 - 78	2 445	3 400	3 168	6 905	964	2 214	310	1 772	5	21 183
75 - 76	2 536	3 313	2 969	5 734	1 113	1 462	175	1 692	11	19 005
72 - 73 - 74	5 009	4 623	5 174	7 959	1 140	2 120	390	2 224	22	28 661
Avant 72	25 535	9 371	11 951	7 896	5 690	5 689	1 412	4 521	275	72 340
<b>TOTAUX DEP.</b>	<b>42 368</b>	<b>23 847</b>	<b>26 530</b>	<b>37 481</b>	<b>10 699</b>	<b>13 078</b>	<b>3 451</b>	<b>11 661</b>	<b>313</b>	<b>169 428</b>
<b>Pyrénées-Atlantiques</b>										
79 - 80 - 81	15 976	6 462	7 448	17 900	3 409	2 870	1 971	2 714	—	58 750
77 - 78	5 855	7 087	6 836	14 051	1 537	3 566	435	3 135	12	42 514
75 - 76	5 503	6 524	5 821	10 969	1 359	2 359	314	2 805	17	35 671
72 - 73 - 74	9 338	8 361	9 645	13 927	1 171	3 343	610	3 669	34	50 098
Avant 72	35 857	14 240	18 861	12 007	6 473	8 445	2 052	6 240	336	104 511
<b>TOTAUX DEP.</b>	<b>72 529</b>	<b>42 674</b>	<b>48 611</b>	<b>68 854</b>	<b>13 949</b>	<b>20 583</b>	<b>5 382</b>	<b>18 563</b>	<b>399</b>	<b>291 544</b>
<b>Total régional</b>										
79 - 80 - 81	72 847	30 207	34 598	88 911	16 604	14 554	11 090	13 591	3	282 405
77 - 78	26 374	31 954	31 028	64 464	7 783	18 301	2 360	15 627	61	197 952
75 - 76	25 459	29 570	27 324	50 016	7 242	12 459	1 486	14 251	72	167 879
72 - 73 - 74	44 519	38 210	43 725	64 777	6 643	17 629	2 890	18 726	151	237 270
Avant 72	187 651	70 495	86 839	60 011	35 365	41 533	10 243	33 337	1 606	527 080
<b>TOTAUX REG.</b>	<b>356 850</b>	<b>200 436</b>	<b>223 514</b>	<b>328 179</b>	<b>73 637</b>	<b>104 476</b>	<b>28 069</b>	<b>95 532</b>	<b>1 893</b>	<b>1 412 586</b>

# Parc des voitures particulières et commerciales au 1<sup>er</sup> janvier 1982, selon la classe de puissance fiscale

## Région Midi Pyrénées

Départements et années de fabrication	Classes de puissance fiscale									Total
	1 à 4 CV	5 CV	6 CV	7 CV	8 CV	9 CV	10 CV	11 CV et +	Puissance non indiquée	
<b>Ariège</b>										
79 - 80 - 81	3 556	1 239	1 482	4 165	737	606	488	505	—	12 778
77 - 78	1 320	1 370	1 542	3 110	370	815	106	643	4	9 280
75 - 76	1 201	1 209	1 313	2 229	371	458	66	548	2	7 397
72 - 73 - 74	2 000	1 587	2 024	3 159	323	740	134	825	32	10 824
Avant 72	9 144	3 362	4 396	3 291	1 782	2 077	465	1 719	159	26 395
<b>TOTAUX DEP.</b>	<b>17 221</b>	<b>8 767</b>	<b>10 757</b>	<b>15 954</b>	<b>3 583</b>	<b>4 696</b>	<b>1 259</b>	<b>4 240</b>	<b>197</b>	<b>66 674</b>
<b>Aveyron</b>										
79 - 80 - 81	6 011	2 301	2 711	7 385	1 295	1 077	806	918	—	22 504
77 - 78	2 602	2 595	2 852	6 235	644	1 577	238	1 144	7	17 894
75 - 76	2 669	3 245	2 720	5 320	745	1 212	111	1 010	4	17 036
72 - 73 - 74	4 825	4 133	4 886	7 021	712	1 714	228	1 291	10	24 820
Avant 72	23 163	7 474	10 370	6 600	4 382	4 056	803	2 815	158	59 821
<b>TOTAUX DEP.</b>	<b>39 270</b>	<b>19 748</b>	<b>23 539</b>	<b>32 561</b>	<b>7 778</b>	<b>9 636</b>	<b>2 186</b>	<b>7 178</b>	<b>179</b>	<b>142 075</b>
<b>Haute-Garonne</b>										
79 - 80 - 81	22 324	9 429	9 170	27 645	6 030	4 912	4 586	4 785	—	88 881
77 - 78	7 945	9 574	8 622	20 022	2 725	6 498	944	5 470	16	61 816
75 - 76	7 688	8 889	7 754	15 421	2 335	4 082	639	4 779	33	51 620
72 - 73 - 74	13 846	11 623	12 580	20 298	1 930	5 519	1 004	6 253	106	73 159
Avant 72	55 347	21 741	26 277	18 599	11 259	14 050	3 435	12 173	662	163 543
<b>TOTAUX DEP.</b>	<b>107 150</b>	<b>61 256</b>	<b>64 403</b>	<b>101 985</b>	<b>24 279</b>	<b>35 061</b>	<b>10 608</b>	<b>33 460</b>	<b>817</b>	<b>439 019</b>
<b>Gers</b>										
79 - 80 - 81	4 147	1 678	1 963	4 884	986	822	571	639	1	15 691
77 - 78	1 617	2 091	1 989	4 000	471	1 222	124	756	1	12 271
75 - 76	1 552	2 081	1 685	3 248	656	803	81	710	3	10 819
72 - 73 - 74	3 067	2 773	3 134	4 305	733	987	147	945	6	16 097
Avant 72	16 633	5 514	6 598	5 049	3 331	2 967	656	2 074	182	43 004
<b>TOTAUX DEP.</b>	<b>27 016</b>	<b>14 137</b>	<b>15 369</b>	<b>21 486</b>	<b>6 177</b>	<b>6 801</b>	<b>1 579</b>	<b>5 124</b>	<b>193</b>	<b>97 882</b>
<b>Lot</b>										
79 - 80 - 81	3 960	1 533	1 645	4 469	818	634	542	565	—	14 166
77 - 78	1 588	1 592	1 626	3 391	390	875	113	693	3	10 271
75 - 76	1 503	1 699	1 548	2 773	448	652	62	571	1	9 257
72 - 73 - 74	2 960	2 164	2 721	3 698	409	906	136	828	4	13 826
Avant 72	14 872	4 739	6 060	4 015	2 725	2 581	491	1 877	105	37 465
<b>TOTAUX DEP.</b>	<b>24 883</b>	<b>11 727</b>	<b>13 600</b>	<b>18 346</b>	<b>4 790</b>	<b>5 648</b>	<b>1 344</b>	<b>4 534</b>	<b>113</b>	<b>84 985</b>

# Parc des voitures particulières et commerciales au 1<sup>er</sup> janvier 1982, selon la classe de puissance fiscale

## Région Midi Pyrénées (suite)

Départements et années de fabrication	Classes de puissance fiscale									Total
	1 à 4 CV	5 CV	6 CV	7 CV	8 CV	9 CV	10 CV	11 CV et +	Puissance non indiquée	
<b>Hautes-Pyrénées</b>										
79 - 80 - 81	6 262	2 553	3 039	7 641	1 434	1 146	853	998	1	23 927
77 - 78	2 144	2 496	2 633	5 568	597	1 438	229	1 185	1	16 291
75 - 76	2 121	2 239	2 367	4 368	589	982	133	1 099	8	13 906
72 - 73 - 74	3 523	3 039	3 691	5 956	512	1 341	227	1 511	22	19 822
Avant 72	15 137	6 632	7 832	6 125	3 153	3 814	910	2 982	184	46 769
<b>TOTAUX DEP.</b>	<b>29 187</b>	<b>16 959</b>	<b>19 562</b>	<b>29 658</b>	<b>6 285</b>	<b>8 721</b>	<b>2 352</b>	<b>7 775</b>	<b>216</b>	<b>120 715</b>
<b>Tarn</b>										
79 - 80 - 81	8 989	3 588	4 052	10 737	1 980	1 540	1 146	1 417	4	33 453
77 - 78	3 042	3 962	3 792	8 112	899	2 113	278	1 637	7	23 842
75 - 76	3 108	3 796	3 616	6 162	831	1 357	165	1 468	9	20 512
72 - 73 - 74	5 885	5 179	6 310	8 527	755	1 989	285	1 747	15	30 692
Avant 72	28 569	8 968	12 227	7 769	4 615	4 769	1 059	3 627	217	71 820
<b>TOTAUX DEP.</b>	<b>49 593</b>	<b>25 493</b>	<b>29 997</b>	<b>41 307</b>	<b>9 080</b>	<b>11 768</b>	<b>2 933</b>	<b>9 896</b>	<b>252</b>	<b>180 319</b>
<b>Tarn-et-Garonne</b>										
79 - 80 - 81	4 076	1 778	1 858	5 080	973	926	682	720	1	16 094
77 - 78	1 654	2 184	1 903	4 220	541	1 335	188	890	6	12 921
75 - 76	1 678	2 148	1 789	3 274	604	811	81	849	13	11 247
72 - 73 - 74	3 094	2 729	3 180	4 381	670	1 149	163	1 129	14	16 509
Avant 72	16 252	5 405	6 780	4 551	3 293	3 022	683	2 445	215	42 646
<b>TOTAUX DEP.</b>	<b>26 754</b>	<b>14 244</b>	<b>15 510</b>	<b>21 506</b>	<b>6 081</b>	<b>7 243</b>	<b>1 797</b>	<b>6 033</b>	<b>249</b>	<b>99 417</b>
<b>Total régional</b>										
79 - 80 - 81	59 325	24 099	25 920	72 006	14 253	11 663	9 674	10 547	7	227 494
77 - 78	21 912	25 864	24 959	54 658	6 637	15 873	2 220	12 418	45	164 586
75 - 76	21 520	25 306	22 792	42 795	6 579	10 357	1 338	11 034	73	141 794
72 - 73 - 74	39 200	33 227	38 526	57 345	6 044	14 345	2 324	14 529	209	205 749
Avant 72	179 117	63 835	80 540	55 999	34 540	37 336	8 502	29 712	1 882	491 463
<b>TOTAUX REG.</b>	<b>321 074</b>	<b>172 331</b>	<b>192 737</b>	<b>282 803</b>	<b>68 053</b>	<b>89 574</b>	<b>24 068</b>	<b>78 240</b>	<b>2 216</b>	<b>1 231 086</b>

# Parc des voitures particulières et commerciales au 1<sup>er</sup> janvier 1982, selon la classe de puissance fiscale

## Région Limousin

Départements et années de fabrication	Classes de puissance fiscale									Total
	1 à 4 CV	5 CV	6 CV	7 CV	8 CV	9 CV	10 CV	11 CV et +	Puissance non indiquée	
<b>Corrèze</b>										
79 - 80 - 81	6 340	2 597	2 928	7 384	1 261	1 087	845	961	1	23 404
77 - 78	2 479	2 424	2 795	5 534	726	1 321	200	1 186	4	16 669
75 - 76	2 449	2 613	2 457	4 631	587	950	129	1 041	14	14 871
72 - 73 - 74	4 032	3 211	4 096	5 964	512	1 457	215	1 314	7	20 808
Avant 72	18 211	6 941	8 521	5 816	3 464	3 385	703	2 403	126	49 570
<b>TOTAUX DEP.</b>	<b>33 511</b>	<b>17 786</b>	<b>20 797</b>	<b>29 329</b>	<b>6 550</b>	<b>8 200</b>	<b>2 092</b>	<b>6 905</b>	<b>152</b>	<b>125 322</b>
<b>Creuse</b>										
79 - 80 - 81	3 554	1 209	1 447	4 105	649	563	397	405	-	12 329
77 - 78	1 418	1 372	1 378	2 910	285	702	86	520	3	8 674
75 - 76	1 385	1 340	1 269	2 328	287	504	64	476	2	7 655
72 - 73 - 74	2 429	1 642	2 296	3 361	235	744	97	682	3	11 489
Avant 72	11 034	4 209	4 845	3 530	2 143	2 125	406	1 474	85	29 851
<b>TOTAUX DEP.</b>	<b>19 820</b>	<b>9 772</b>	<b>11 235</b>	<b>16 234</b>	<b>3 599</b>	<b>4 638</b>	<b>1 050</b>	<b>3 557</b>	<b>93</b>	<b>69 998</b>
<b>Haute-Vienne</b>										
79 - 80 - 81	9 523	3 804	4 159	11 827	2 103	1 713	1 303	1 633	2	36 067
77 - 78	3 530	3 899	4 056	8 563	936	2 153	258	1 950	6	25 351
75 - 76	3 233	3 659	3 723	6 579	799	1 615	176	1 622	3	21 409
72 - 73 - 74	5 862	4 779	5 772	8 403	620	2 244	345	2 160	10	30 195
Avant 72	24 941	8 824	10 905	7 651	4 240	4 954	1 135	3 781	261	66 692
<b>TOTAUX DEP.</b>	<b>47 089</b>	<b>24 965</b>	<b>28 615</b>	<b>43 023</b>	<b>8 698</b>	<b>12 679</b>	<b>3 217</b>	<b>11 146</b>	<b>282</b>	<b>179 714</b>
<b>Total régional</b>										
79 - 80 - 81	19 417	7 610	8 534	23 316	4 013	3 363	2 545	2 999	3	71 800
77 - 78	7 427	7 695	8 229	17 007	1 947	4 176	544	3 656	13	50 694
75 - 76	7 067	7 612	7 449	13 538	1 673	3 069	369	3 139	19	43 935
72 - 73 - 74	12 323	9 632	12 164	17 728	1 367	4 445	657	4 156	20	62 492
Avant 72	54 186	19 974	24 271	16 997	9 847	10 464	2 244	7 658	472	146 113
<b>TOTAUX REG.</b>	<b>100 420</b>	<b>52 523</b>	<b>60 647</b>	<b>88 586</b>	<b>18 847</b>	<b>25 517</b>	<b>6 359</b>	<b>21 608</b>	<b>527</b>	<b>375 034</b>

# Parc des voitures particulières et commerciales au 1<sup>er</sup> janvier 1982, selon la classe de puissance fiscale

## Région Rhône Alpes

Départements et années de fabrication	Classes de puissance fiscale									Total
	1 à 4 CV	5 CV	6 CV	7 CV	8 CV	9 CV	10 CV	11 CV et +	Puissance non indiquée	
<b>Ain</b>										
79 - 80 - 81	11 519	4 187	4 999	15 319	2 729	2 355	1 811	2 464	5	45 388
77 - 78	4 521	4 121	4 702	11 052	1 395	2 943	431	3 023	14	32 202
75 - 76	4 030	4 012	4 456	8 937	943	2 296	273	2 625	6	27 578
72 - 73 - 74	7 031	5 496	7 135	11 559	726	3 175	486	3 308	21	38 937
Avant 72	26 290	8 389	12 538	8 913	4 201	6 077	1 529	5 179	206	73 322
<b>TOTAUX DEP.</b>	<b>53 391</b>	<b>26 205</b>	<b>33 830</b>	<b>55 780</b>	<b>9 994</b>	<b>16 846</b>	<b>4 530</b>	<b>16 599</b>	<b>252</b>	<b>217 427</b>
<b>Ardèche</b>										
79 - 80 - 81	7 512	2 374	2 907	8 046	1 371	1 102	863	984	1	25 160
77 - 78	3 061	2 846	2 999	5 867	646	1 410	206	1 117	10	18 162
75 - 76	3 019	2 803	2 718	4 780	595	1 077	100	1 067	3	16 162
72 - 73 - 74	5 201	3 725	4 676	6 417	491	1 558	208	1 501	6	23 783
Avant 72	20 948	7 323	9 258	5 831	3 198	3 454	757	2 817	131	53 717
<b>TOTAUX DEP.</b>	<b>39 741</b>	<b>19 071</b>	<b>22 558</b>	<b>30 941</b>	<b>6 301</b>	<b>8 601</b>	<b>2 134</b>	<b>7 486</b>	<b>151</b>	<b>136 984</b>
<b>Drôme</b>										
79 - 80 - 81	10 474	4 334	5 000	13 474	2 304	2 054	1 736	1 939	-	41 315
77 - 78	4 037	4 352	4 733	9 691	1 174	2 567	386	2 381	11	29 332
75 - 76	3 891	3 868	3 944	7 436	936	1 913	225	2 202	12	24 427
72 - 73 - 74	6 948	5 141	6 609	10 085	782	2 668	411	2 895	9	35 548
Avant 72	27 845	9 536	12 687	9 288	4 989	6 175	1 529	5 143	235	77 427
<b>TOTAUX DEP.</b>	<b>53 195</b>	<b>27 231</b>	<b>32 973</b>	<b>49 974</b>	<b>10 185</b>	<b>15 377</b>	<b>4 287</b>	<b>14 560</b>	<b>267</b>	<b>208 049</b>
<b>Isère</b>										
79 - 80 - 81	26 991	9 789	11 407	33 891	6 028	5 330	4 064	5 151	-	102 651
77 - 78	10 457	9 646	10 496	23 591	3 103	6 534	975	5 859	17	70 678
75 - 76	9 575	9 495	9 389	18 907	2 264	4 981	596	5 384	18	60 609
72 - 73 - 74	15 776	11 854	15 277	24 820	1 690	6 608	1 002	7 432	39	84 498
Avant 72	52 799	20 187	28 228	20 235	10 581	14 529	3 310	12 342	378	162 589
<b>TOTAUX DEP.</b>	<b>115 598</b>	<b>60 971</b>	<b>74 797</b>	<b>121 444</b>	<b>23 666</b>	<b>37 982</b>	<b>9 947</b>	<b>36 168</b>	<b>452</b>	<b>481 025</b>
<b>Loire</b>										
79 - 80 - 81	20 255	7 807	8 391	23 895	3 905	3 407	2 853	3 129	5	73 647
77 - 78	7 910	7 328	7 784	17 002	1 957	4 114	693	3 886	55	50 729
75 - 76	7 026	7 021	7 437	13 882	1 599	3 203	504	3 857	8	44 537
72 - 73 - 74	12 019	8 713	11 836	17 775	1 164	4 396	783	5 138	26	61 850
Avant 72	43 357	15 361	20 830	14 071	7 930	9 742	2 296	8 348	363	122 298
<b>TOTAUX DEP.</b>	<b>90 567</b>	<b>46 230</b>	<b>56 278</b>	<b>86 625</b>	<b>16 555</b>	<b>24 862</b>	<b>7 129</b>	<b>24 358</b>	<b>457</b>	<b>353 061</b>

# Parc des voitures particulières et commerciales au 1<sup>er</sup> janvier 1982, selon la classe de puissance fiscale

## Région Rhône Alpes (suite)

Départements et années de fabrication	Classes de puissance fiscale									Total
	1 à 4 CV	5 CV	6 CV	7 CV	8 CV	9 CV	10 CV	11 CV et +	Puissance non indiquée	
<b>Rhône</b>										
79 - 80 - 81	41 814	15 484	17 643	57 667	10 348	10 122	7 983	10 603	1	171 665
77 - 78	14 673	14 859	15 372	37 009	4 568	11 748	1 557	11 623	34	111 443
75 - 76	12 992	14 032	13 822	28 703	3 244	8 713	1 146	10 121	47	92 820
72 - 73 - 74	22 125	17 681	21 596	34 009	2 239	11 049	1 863	12 984	36	123 582
Avant 72	71 154	29 375	38 626	29 406	16 436	23 813	5 612	20 995	620	236 037
<b>TOTAUX DEP.</b>	<b>162 758</b>	<b>91 431</b>	<b>107 059</b>	<b>186 794</b>	<b>36 835</b>	<b>65 445</b>	<b>18 161</b>	<b>66 326</b>	<b>738</b>	<b>735 547</b>
<b>Savoie</b>										
79 - 80 - 81	9 317	3 587	4 552	12 573	2 097	2 024	1 485	2 107	4	37 746
77 - 78	3 481	3 618	4 243	8 821	990	2 298	373	2 319	10	26 153
75 - 76	3 134	3 352	3 805	7 182	747	1 964	235	1 924	9	22 352
72 - 73 - 74	5 352	4 331	5 935	9 505	638	2 549	444	2 649	10	31 413
Avant 72	16 550	7 140	10 711	6 904	3 724	4 782	1 121	4 211	206	55 349
<b>TOTAUX DEP.</b>	<b>37 834</b>	<b>22 028</b>	<b>29 246</b>	<b>44 985</b>	<b>8 196</b>	<b>13 617</b>	<b>3 658</b>	<b>13 210</b>	<b>239</b>	<b>173 013</b>
<b>Haute-Savoie</b>										
79 - 80 - 81	14 844	6 044	7 746	21 017	3 927	3 478	2 456	3 895	7	63 414
77 - 78	5 890	5 721	6 652	14 867	1 801	3 876	514	4 385	9	43 715
75 - 76	5 192	5 484	5 963	11 967	1 247	3 067	430	3 639	20	37 009
72 - 73 - 74	8 607	7 580	9 972	16 049	949	4 289	728	4 984	26	53 184
Avant 72	29 323	13 439	19 491	13 231	6 488	9 725	2 572	8 351	413	103 033
<b>TOTAUX DEP.</b>	<b>63 856</b>	<b>38 268</b>	<b>49 824</b>	<b>77 131</b>	<b>14 412</b>	<b>24 435</b>	<b>6 700</b>	<b>25 254</b>	<b>475</b>	<b>300 355</b>
<b>Total régional</b>										
79 - 80 - 81	142 726	53 606	62 645	185 882	32 709	29 872	23 251	30 272	23	560 986
77 - 78	54 030	52 491	56 981	127 900	15 634	35 490	5 135	34 593	160	382 414
75 - 76	48 859	50 067	51 534	101 794	11 575	27 214	3 509	30 819	123	325 494
72 - 73 - 74	83 059	64 521	83 036	130 219	8 679	36 292	5 925	40 891	173	452 795
Avant 72	288 266	110 750	152 369	107 879	57 547	78 297	18 726	67 386	2 552	883 772
<b>TOTAUX REG.</b>	<b>616 940</b>	<b>331 435</b>	<b>406 565</b>	<b>653 674</b>	<b>126 144</b>	<b>207 165</b>	<b>58 546</b>	<b>203 961</b>	<b>3 031</b>	<b>2 605 461</b>



# Parc des voitures particulières et commerciales au 1<sup>er</sup> janvier 1982, selon la classe de puissance fiscale

## Région Auvergne

Départements et années de fabrication	Classes de puissance fiscale									Total
	1 à 4 CV	5 CV	6 CV	7 CV	8 CV	9 CV	10 CV	11 CV et +	Puissance non indiquée	
<b>Allier</b>										
79 - 80 - 81	9 454	3 463	3 954	11 582	1 938	1 661	1 535	1 778	—	35 365
77 - 78	3 628	3 626	3 768	8 259	1 036	2 136	394	2 218	5	25 070
75 - 76	3 492	3 446	3 684	6 762	973	1 573	238	2 084	8	22 260
72 - 73 - 74	5 956	4 410	6 060	8 845	625	2 298	395	2 583	17	31 189
Avant 72	24 882	8 273	10 514	7 699	4 427	5 197	1 309	4 655	176	67 132
<b>TOTAUX DEP.</b>	<b>47 412</b>	<b>23 218</b>	<b>27 980</b>	<b>43 147</b>	<b>8 999</b>	<b>12 865</b>	<b>3 871</b>	<b>13 318</b>	<b>206</b>	<b>181 016</b>
<b>Cantal</b>										
79 - 80 - 81	3 718	1 503	1 614	4 452	747	622	469	430	—	13 555
77 - 78	1 662	1 468	1 726	3 665	386	803	129	632	4	10 475
75 - 76	1 551	1 708	1 494	3 066	398	595	55	611	4	9 482
72 - 73 - 74	2 620	2 129	2 628	4 416	350	781	114	787	2	13 827
Avant 72	12 430	4 073	5 670	4 036	2 378	2 427	451	1 572	90	33 127
<b>TOTAUX DEP.</b>	<b>21 981</b>	<b>10 881</b>	<b>13 132</b>	<b>19 635</b>	<b>4 259</b>	<b>5 228</b>	<b>1 218</b>	<b>4 032</b>	<b>100</b>	<b>80 466</b>
<b>Haute-Loire</b>										
79 - 80 - 81	5 620	1 950	2 255	5 841	921	787	595	626	1	18 596
77 - 78	1 907	2 149	2 232	4 086	532	1 072	164	762	6	12 910
75 - 76	1 931	2 256	2 086	3 542	589	786	66	800	4	12 060
72 - 73 - 74	3 429	2 786	3 601	5 055	512	1 091	128	1 041	9	17 652
Avant 72	13 624	5 301	7 115	4 546	2 616	2 592	514	1 920	64	38 292
<b>TOTAUX DEP.</b>	<b>26 511</b>	<b>14 442</b>	<b>17 289</b>	<b>23 070</b>	<b>5 170</b>	<b>6 328</b>	<b>1 467</b>	<b>5 149</b>	<b>84</b>	<b>99 510</b>
<b>Puy-de-Dôme</b>										
79 - 80 - 81	15 964	6 461	6 951	20 389	3 801	3 033	2 490	3 205	1	62 295
77 - 78	6 102	6 283	6 706	14 478	1 779	3 727	561	3 787	18	43 441
75 - 76	5 893	6 064	6 106	12 001	1 503	2 877	454	3 516	15	38 429
72 - 73 - 74	10 423	8 091	9 774	15 438	1 127	3 923	562	4 328	32	53 698
Avant 72	40 426	15 216	18 890	13 813	8 035	9 098	2 184	8 247	388	116 297
<b>TOTAUX DEP.</b>	<b>78 808</b>	<b>42 115</b>	<b>48 427</b>	<b>76 119</b>	<b>16 245</b>	<b>22 658</b>	<b>6 251</b>	<b>23 083</b>	<b>454</b>	<b>314 160</b>
<b>Total régional</b>										
79 - 80 - 81	34 756	13 377	14 774	42 264	7 407	6 103	5 089	6 039	2	129 811
77 - 78	13 299	13 526	14 432	30 488	3 733	7 738	1 248	7 399	33	91 896
75 - 76	12 867	13 474	13 370	25 371	3 463	5 831	813	7 011	31	82 231
72 - 73 - 74	22 428	17 416	22 063	33 754	2 614	8 093	1 199	8 739	60	116 366
Avant 72	91 362	32 863	42 189	30 094	17 456	19 314	4 458	16 394	718	254 848
<b>TOTAUX REG.</b>	<b>174 712</b>	<b>90 656</b>	<b>106 828</b>	<b>161 971</b>	<b>34 673</b>	<b>47 079</b>	<b>12 807</b>	<b>45 582</b>	<b>844</b>	<b>675 152</b>

# Parc des voitures particulières et commerciales au 1<sup>er</sup> janvier 1982, selon la classe de puissance fiscale

## Région Languedoc-Roussillon

Départements et années de fabrication	Classes de puissance fiscale									Total
	1 à 4 CV	5 CV	6 CV	7 CV	8 CV	9 CV	10 CV	11 CV et +	Puissance non indiquée	
<b>Aude</b>										
79 - 80 - 81	7 615	3 023	3 475	8 231	1 527	1 158	1 042	1 073	2	27 146
77 - 78	2 725	3 390	3 113	6 042	659	1 607	243	1 168	1	18 948
75 - 76	2 750	3 005	2 773	4 627	649	1 153	159	1 115	4	16 235
72 - 73 - 74	4 828	3 462	4 522	6 180	567	1 528	294	1 509	14	22 904
Avant 72	20 373	7 066	8 556	5 966	3 560	3 845	899	3 187	177	53 629
<b>TOTAUX DEP.</b>	<b>38 291</b>	<b>19 946</b>	<b>22 439</b>	<b>31 046</b>	<b>6 962</b>	<b>9 291</b>	<b>2 637</b>	<b>8 052</b>	<b>198</b>	<b>138 862</b>
<b>Gard</b>										
79 - 80 - 81	14 477	6 360	6 503	16 705	3 299	2 581	2 057	2 453	4	54 439
77 - 78	5 611	6 551	6 054	12 575	1 435	3 216	479	2 774	14	38 709
75 - 76	5 562	6 093	5 464	9 777	1 285	2 356	287	2 531	6	33 361
72 - 73 - 74	9 945	7 640	9 353	13 586	1 198	3 363	573	3 480	24	49 162
Avant 72	39 514	14 917	18 753	13 184	7 087	8 661	1 904	6 672	315	111 007
<b>TOTAUX DEP.</b>	<b>75 109</b>	<b>41 561</b>	<b>46 127</b>	<b>65 827</b>	<b>14 304</b>	<b>20 177</b>	<b>5 300</b>	<b>17 910</b>	<b>363</b>	<b>286 678</b>
<b>Hérault</b>										
79 - 80 - 81	19 347	8 465	8 689	22 371	4 460	3 546	2 948	3 536	—	73 362
77 - 78	6 922	8 609	7 792	15 619	1 898	4 040	610	3 983	29	49 502
75 - 76	6 859	7 631	7 017	12 300	1 496	2 925	485	3 634	20	42 367
72 - 73 - 74	11 464	9 840	11 056	16 980	1 198	4 341	813	4 938	36	60 666
Avant 72	43 757	18 368	23 092	16 123	8 590	10 870	2 696	8 825	310	132 631
<b>TOTAUX DEP.</b>	<b>88 349</b>	<b>52 913</b>	<b>57 646</b>	<b>83 393</b>	<b>17 642</b>	<b>25 722</b>	<b>7 552</b>	<b>24 916</b>	<b>395</b>	<b>358 528</b>
<b>Lozère</b>										
79 - 80 - 81	1 952	645	845	2 012	332	283	206	176	—	6 451
77 - 78	928	608	853	1 477	160	417	58	231	2	4 734
75 - 76	853	781	711	1 209	199	213	28	266	1	4 261
72 - 73 - 74	1 475	954	1 340	1 698	203	328	52	315	—	6 365
Avant 72	6 405	2 017	2 711	1 755	1 027	991	172	752	41	15 871
<b>TOTAUX DEP.</b>	<b>11 613</b>	<b>5 005</b>	<b>6 460</b>	<b>8 151</b>	<b>1 921</b>	<b>2 232</b>	<b>516</b>	<b>1 740</b>	<b>44</b>	<b>37 682</b>
<b>Pyrénées Orientales</b>										
79 - 80 - 81	10 224	3 949	4 136	10 157	2 111	1 640	1 447	1 742	7	35 413
77 - 78	3 636	3 704	3 830	7 394	970	1 873	328	1 878	9	23 622
75 - 76	3 148	3 301	3 012	5 597	721	1 245	187	1 720	12	18 943
72 - 73 - 74	5 794	4 128	4 985	7 554	514	1 792	411	2 252	28	27 458
Avant 72	19 944	7 163	9 699	7 145	3 901	4 799	1 268	4 207	212	58 338
<b>TOTAUX DEP.</b>	<b>42 746</b>	<b>22 245</b>	<b>25 662</b>	<b>37 847</b>	<b>8 217</b>	<b>11 349</b>	<b>3 641</b>	<b>11 799</b>	<b>268</b>	<b>163 774</b>
<b>Total régional</b>										
79 - 80 - 81	53 615	22 442	23 648	59 476	11 729	9 208	7 700	8 980	13	196 811
77 - 78	19 822	22 862	21 642	43 107	5 122	11 153	1 718	10 034	55	135 515
75 - 76	19 172	20 811	18 977	33 510	4 350	7 892	1 146	9 266	43	115 167
72 - 73 - 74	33 506	26 024	31 256	45 998	3 680	11 352	2 143	12 494	102	166 555
Avant 72	129 993	49 531	62 811	44 173	24 165	29 166	6 939	23 643	1 055	371 476
<b>TOTAL REG.</b>	<b>256 108</b>	<b>141 670</b>	<b>158 334</b>	<b>226 264</b>	<b>49 046</b>	<b>68 771</b>	<b>19 646</b>	<b>64 417</b>	<b>1 268</b>	<b>985 524</b>

# Parc des voitures particulières et commerciales au 1<sup>er</sup> janvier 1982, selon la classe de puissance fiscale

## Région Provence Alpes Côte d'Azur

Départements et années de fabrication	Classes de puissance fiscale									Total
	1 à 4 CV	5 CV	6 CV	7 CV	8 CV	9 CV	10 CV	11 CV et +	Puissance non indiquée	
<b>Alpes de Hte Provence</b>										
79 - 80 - 81	3 193	1 305	1 505	4 374	922	705	599	700	2	13 305
77 - 78	1 240	1 287	1 346	3 094	387	803	118	765	4	9 044
75 - 76	1 147	1 184	1 226	2 389	304	565	85	686	5	7 591
72 - 73 - 74	1 962	1 625	2 213	3 497	301	875	151	958	4	11 586
Avant 72	9 416	3 434	4 611	3 386	1 779	2 230	493	1 708	88	27 145
<b>TOTAUX DEP.</b>	<b>16 958</b>	<b>8 835</b>	<b>10 901</b>	<b>16 740</b>	<b>3 693</b>	<b>5 178</b>	<b>1 446</b>	<b>4 817</b>	<b>103</b>	<b>68 671</b>
<b>Hautes-Alpes</b>										
79 - 80 - 81	2 711	1 260	1 372	3 840	747	574	469	564	—	11 537
77 - 78	1 112	1 123	1 220	2 726	336	668	138	601	1	7 925
75 - 76	1 087	1 132	1 182	2 292	240	509	65	532	3	7 042
72 - 73 - 74	1 812	1 424	1 940	3 078	192	731	97	764	4	10 042
Avant 72	6 768	2 678	3 828	2 540	1 285	1 738	337	1 286	75	20 535
<b>TOTAUX DEP.</b>	<b>13 490</b>	<b>7 617</b>	<b>9 542</b>	<b>14 476</b>	<b>2 800</b>	<b>4 220</b>	<b>1 106</b>	<b>3 747</b>	<b>83</b>	<b>57 081</b>
<b>Alpes-Maritimes</b>										
79 - 80 - 81	21 947	12 383	13 531	29 669	7 540	6 050	4 163	7 585	1	102 869
77 - 78	6 526	11 101	11 204	22 520	3 094	6 119	887	7 885	22	69 358
75 - 76	5 516	10 558	9 595	18 465	1 866	5 094	938	7 074	38	59 144
72 - 73 - 74	10 716	13 636	15 109	24 785	1 573	7 222	1 520	9 566	76	84 203
Avant 72	34 739	25 473	32 847	21 267	10 954	16 845	5 056	15 527	908	163 616
<b>TOTAUX DEP.</b>	<b>79 444</b>	<b>73 151</b>	<b>82 286</b>	<b>116 706</b>	<b>25 027</b>	<b>41 330</b>	<b>12 564</b>	<b>47 637</b>	<b>1 045</b>	<b>479 190</b>
<b>Bouches-du-Rhône</b>										
79 - 80 - 81	43 128	20 126	21 686	60 827	12 872	10 690	8 352	10 717	—	188 398
77 - 78	15 128	20 736	18 837	42 900	5 547	12 652	2 048	11 939	26	129 813
75 - 76	14 931	18 200	16 204	33 633	4 476	9 410	1 527	11 133	52	109 566
72 - 73 - 74	23 859	21 889	27 864	45 350	3 388	13 653	2 293	14 860	125	153 281
Avant 72	87 864	46 982	62 120	44 208	24 915	34 357	8 578	25 314	849	335 187
<b>TOTAUX DEP.</b>	<b>184 910</b>	<b>127 933</b>	<b>146 711</b>	<b>226 918</b>	<b>51 198</b>	<b>80 762</b>	<b>22 798</b>	<b>73 963</b>	<b>1 052</b>	<b>916 245</b>
<b>Var</b>										
79 - 80 - 81	18 305	8 916	9 789	25 370	5 701	4 117	3 258	4 838	9	80 303
77 - 78	6 363	8 516	8 278	19 323	2 458	4 872	762	5 226	29	55 827
75 - 76	5 810	7 826	7 175	14 536	1 441	3 701	554	4 538	26	45 607
72 - 73 - 74	10 065	9 520	11 836	19 139	1 071	5 473	989	6 084	44	64 221
Avant 72	38 489	17 724	24 452	17 181	8 660	12 309	3 265	10 352	527	132 959
<b>TOTAUX DEP.</b>	<b>79 032</b>	<b>52 502</b>	<b>61 530</b>	<b>95 549</b>	<b>19 331</b>	<b>30 472</b>	<b>8 828</b>	<b>31 038</b>	<b>635</b>	<b>378 917</b>

# Parc des voitures particulières et commerciales au 1<sup>er</sup> janvier 1982, selon la classe de puissance fiscale


## Région Provence Alpes Côte d'Azur (suite)

Départements et années de fabrication	Classes de puissance fiscale									Total
	1 à 4 CV	5 CV	6 CV	7 CV	8 CV	9 CV	10 CV	11 CV et +	Puissance non indiquée	
<b>Vaucluse</b>										
79 - 80 - 81	11 116	4 901	5 517	14 996	3 032	2 388	2 000	2 510	—	46 460
77 - 78	4 164	5 211	4 943	10 784	1 454	2 934	697	2 846	8	33 041
75 - 76	4 450	4 641	4 474	8 433	1 059	2 138	303	2 435	10	27 943
72 - 73 - 74	7 450	5 848	7 142	11 275	945	2 938	545	3 224	27	39 394
Avant 72	31 145	11 912	14 920	11 046	6 274	7 766	1 825	6 160	395	91 443
<b>TOTAUX DEP.</b>	<b>58 325</b>	<b>32 513</b>	<b>36 996</b>	<b>56 534</b>	<b>12 764</b>	<b>18 164</b>	<b>5 370</b>	<b>17 175</b>	<b>440</b>	<b>238 281</b>
<b>Total régional</b>										
79 - 80 - 81	100 400	48 891	53 400	139 076	30 814	24 524	18 841	26 914	12	442 872
77 - 78	34 533	47 974	45 828	101 347	13 276	28 048	4 650	29 262	90	305 008
75 - 76	32 941	43 541	39 856	79 748	9 386	21 417	3 472	26 398	134	256 893
72 - 73 - 74	55 864	53 942	66 104	107 124	7 470	30 892	5 595	35 456	280	362 727
Avant 72	208 421	108 203	142 778	99 628	53 867	75 245	19 554	60 347	2 842	770 885
<b>TOTAUX REG.</b>	<b>432 159</b>	<b>302 551</b>	<b>347 966</b>	<b>526 923</b>	<b>114 813</b>	<b>180 126</b>	<b>52 112</b>	<b>178 377</b>	<b>3 358</b>	<b>2 138 385</b>

# Parc des voitures particulières et commerciales au 1<sup>er</sup> janvier 1982, selon la classe de puissance fiscale

## Région Corse

Années de fabrication	Classes de puissance fiscale									Total
	1 à 4 CV	5 CV	6 CV	7 CV	8 CV	9 CV	10 CV	11 CV et +	Puissance non indiquée	
<b>Total régional</b>										
79 - 80 - 81	9 954	4 645	5 042	10 645	2 678	1 984	1 564	2 465	9	38 986
77 - 78	2 575	3 076	3 575	6 788	933	1 889	343	2 355	15	21 549
75 - 76	2 267	3 288	2 647	5 188	642	1 398	203	2 002	15	17 650
72 - 73 - 74	3 918	3 409	4 049	6 400	382	1 649	350	2 635	49	22 841
Avant 72	12 248	6 475	8 622	6 313	3 566	5 253	1 442	4 260	190	48 369
<b>TOTAUX REG.</b>	<b>30 962</b>	<b>20 893</b>	<b>23 935</b>	<b>35 334</b>	<b>8 201</b>	<b>12 173</b>	<b>3 902</b>	<b>13 717</b>	<b>278</b>	<b>149 395</b>



# **TROISIÈME PARTIE : VÉHICULES UTILITAIRES**

## **I. Immatriculations en 1981**

**I.A. selon la charge utile**

**I.B. selon le P.T.C.A.**

## **II. Parc au 1<sup>er</sup> janvier 1982**

**II.A. selon la charge utile**

**II.A. selon le P.T.C.A.**

## PRÉSENTATION DE LA TROISIEME PARTIE

Dans cette partie, sont rassemblées des données sur les parcs et immatriculations de véhicules utilitaires.

En ce qui concerne le parc, les éléments statistiques présentés proviennent du fichier des cartes grises détenu par le Département des Statistiques des Transports. Ce fichier contient un nombre important de cartes grises correspondant en fait à des véhicules détruits ou hors d'usage. En effet, certains propriétaires omettent de restituer, comme ils le devraient, les cartes grises correspondantes à l'administration.

Les enquêtes de trafic effectuées de façon permanente par le Département des Statistiques des Transports, donnent les estimations suivantes sur le parc détruit ou hors service par rapport au parc immatriculé :

### PROPORTION DU PARC DÉTRUIT ET HORS SERVICE

GENRES DE VÉHICULES	Véhicules de plus de 10 ans	Véhicules de moins de 10 ans
Autobus et autocars de plus de 9 places	43 %	5 %
Camions et camionnettes de charge utile $\geq$ 1 tonne	50 %	9 %
Remorques de charge utile $\geq$ 1 tonne	32 %	4 %
Semi-remorques de charge utile $\geq$ 1 tonne	28 %	7 %

De telles estimations ne sont pas disponibles en ce qui concerne les tracteurs routiers.

L'examen de ces résultats a conduit à ne reprendre ici que les véhicules mis en circulation pour la première fois de 1972 à 1981.

Les véhicules militaires, les véhicules de l'administration, les véhicules agricoles et les caravanes sont exclus de ces statistiques. En particulier, les tracteurs routiers ne comprennent ni les tracteurs agricoles ni les tracteurs forestiers.

Les véhicules utilitaires ont été ventilés selon cinq genres :

- Autobus et autocars
- Camions et camionnettes
- Tracteurs routiers
- Remorques
- Semi-remorques

Les véhicules spéciaux à moteur sont classés avec les camions et camionnettes.



Certains véhicules sont par ailleurs immatriculés alors qu'ils ne possèdent encore qu'un châssis et que la carrosserie sera mise en place plus tard. D'autres véhicules sont transformés sans que la carte grise ne soit modifiée (c'est le cas, par exemple, des fourgons ordinaires qui sont en réalité des fourgons à température dirigée). Du fait de ces difficultés, on a classé le parc des véhicules utilitaires dans la présente note, selon six grands types de carrosserie :

- Fourgons ordinaires,
- Fourgons isothermes frigorifiques ou réfrigérants,
- Citernes : citernes alimentaires, citernes à hydrocarbures, citernes à produits chimiques, etc.
- Bennes basculantes,
- Autres : plateaux, bétailières, bennes à ordures ménagères, matériel de travaux publics, triqueballes, etc.
- Non déterminées.


Au niveau des tableaux nationaux, les véhicules à moteur (autobus et autocars, camions et camionnettes, tracteurs routiers) sont répartis selon la source d'énergie : essence, gazole et autres.

Il a paru intéressant de compléter les tableaux nationaux par une rétrospective du parc sur les dix dernières années.

En ce qui concerne les immatriculations des véhicules neufs et d'occasion, dans les tableaux nationaux, la part des véhicules de marque française est indiquée, avec une rétrospective sur les dix dernières années. Elle est donnée aussi par classe de P.T.C.A. pour les trois dernières années, et pour les trois genres autobus et autocars, camions et camionnettes, tracteurs routiers. De plus, pour ces derniers genres, trois tableaux d'immatriculations par marque ont été ajoutés.


A l'intérieur de chacun des six genres retenus, le lecteur trouvera une ventilation selon le modèle suivant :

- autobus et autocars, selon le nombre de places assises ou le poids total en charge autorisé,
- camions et camionnettes classés selon la charge utile ou le poids total en charge autorisé,
- tracteurs routiers classés selon la puissance fiscale ou le poids total roulant,
- remorques classées selon la charge utile ou le poids total en charge autorisé,
- semi-remorques classées selon la charge utile ou le poids total en charge autorisé,
- tracteurs agricoles classés selon la puissance fiscale.



# **VÉHICULES UTILITAIRES**

## **I. IMMATRICULATIONS EN 1981**



# **VÉHICULES UTILITAIRES**

## **I.A. IMMATRICULATIONS SELON LA CHARGE UTILE**

# Immatriculations des véhicules utilitaires neufs de 1972 à 1981

## AUTOBUS ET AUTOCARS

Nombre de places assises	1972	1973	1974	1975	1976	1977	1978	1979	1980	1981
Moins de 10 places	2 079	2 504	2 215	1 637	2 073	2 167	3 271	3 823	4 207	4 156
10 à 19 places	462	421	482	334	506	497	448	506	377	373
20 à 29 places	928	743	834	864	915	930	938	985	922	831
30 à 39 places	330	504	649	577	662	676	754	653	760	1 026
40 places et plus	2 724	2 242	1 945	1 789	2 301	2 443	3 110	2 461	2 491	2 295
Non déterminé	(1)	91	43	358	1 356	854	1	—	—	—
<b>TOTAL</b>	<b>6 523</b>	<b>6 505</b>	<b>6 168</b>	<b>5 559</b>	<b>7 813</b>	<b>7 567</b>	<b>8 522</b>	<b>8 428</b>	<b>8 757</b>	<b>8 681</b>
dont de marques françaises	5 419	5 032	4 973	4 301	5 931	5 625	5 459	5 004	4 283	4 594

(1) compris dans les moins de 10 places.

## CAMIONS ET CAMIONNETTES

Classes de charges utiles	1972	1973	1974	1975	1976	1977	1978	1979	1980	1981
Moins de 1 tonne	120 814	122 589	116 573	98 512	140 575	150 730	154 835	166 274	177 913	190 748
1,0 à 1,7 tonne	62 726	70 607	64 144	50 172	63 263	67 511	66 720	70 785	66 705	70 311
1,8 à 2,9 tonnes	13 323	19 968	20 823	19 928	28 236	26 879	28 941	29 935	29 460	26 877
3,0 à 4,5 tonnes	6 987	6 732	6 884	5 315	6 781	6 634	5 551	5 700	5 510	5 225
4,6 à 6,5 tonnes	6 825	6 809	6 595	5 066	6 443	6 522	5 721	5 632	5 534	4 914
6,6 à 8,9 tonnes	5 231	5 519	5 159	3 723	5 183	5 173	4 765	4 857	4 839	4 755
9,0 à 12,9 tonnes	7 539	8 030	7 004	4 598	6 356	6 207	5 512	5 755	5 934	5 345
13,0 à 16,9 tonnes	3 035	3 602	2 972	1 737	2 557	2 108	1 759	1 645	1 709	1 576
17,0 tonnes et plus	68	91	121	77	120	213	53	46	52	56
Non déterminé	3 179	3 514	3 009	2 815	11 564	4 711	3 550	2 528	2 558	2 551
<b>TOTAL</b>	<b>229 727</b>	<b>247 461</b>	<b>233 284</b>	<b>191 943</b>	<b>271 078</b>	<b>276 688</b>	<b>277 407</b>	<b>293 157</b>	<b>300 214</b>	<b>312 358</b>
dont de marques françaises	201 272	214 894	203 822	165 213	235 115	239 302	239 551	244 970	246 556	256 733

## TRACTEURS ROUTIERS

Classes de puissances fiscales	1972	1973	1974	1975	1976	1977	1978	1979	1980	1981
Moins de 11 C.V.	9	4	15	2	—	—	—	3	2	2
11 à 16 C.V.	655	674	568	281	422	471	362	366	455	290
17 à 20 C.V.	704	817	599	348	526	336	150	176	206	192
21 à 25 C.V.	1 515	1 855	1 336	934	1 058	741	804	803	1 019	796
Plus de 25 C.V.	10 421	12 893	11 009	7 344	12 229	12 580	12 258	12 198	12 638	12 172
Non déterminé	—	—	—	—	—	—	—	—	—	—
<b>TOTAL</b>	<b>13 304</b>	<b>16 243</b>	<b>13 527</b>	<b>8 909</b>	<b>14 235</b>	<b>14 128</b>	<b>13 574</b>	<b>13 546</b>	<b>14 320</b>	<b>13 452</b>
dont de marques françaises	7 938	9 649	7 744	4 854	7 375	7 677	7 349	6 372	6 996	6 733

# Immatriculations des véhicules utilitaires neufs de 1972 à 1981

## REMRORQUES

Classes de charges utiles	1972	1973	1974	1975	1976	1977	1978	1979	1980	1981
Moins de 1 tonne	15	22	23	11	7	15	24	25	28	23
1,0 à 1,7 tonnes	15	11	19	12	9	18	20	18	10	21
1,8 à 2,9 tonnes	26	20	18	18	38	35	28	30	44	41
3,0 à 4,5 tonnes	117	158	149	86	241	230	185	218	224	184
4,6 à 6,5 tonnes	372	448	440	293	403	413	339	342	353	276
6,6 à 8,9 tonnes	182	202	233	166	255	282	260	259	291	256
9,0 à 12,9 tonnes	1 087	777	563	371	519	498	408	429	536	452
13,0 à 16,9 tonnes	271	625	756	481	768	738	736	874	932	812
17,0 tonnes et plus	97	102	108	66	114	118	76	153	169	157
Non déterminé	17	4	3	1	17	6	5	7	5	4
<b>TOTAL</b>	<b>2 199</b>	<b>2 369</b>	<b>2 312</b>	<b>1 505</b>	<b>2 371</b>	<b>2 353</b>	<b>2 081</b>	<b>2 355</b>	<b>2 592</b>	<b>2 226</b>
dont de marques françaises	n.d.	2 216	2 153	1 411	2 141	2 200	1 948	*1 555	*1 888	*1 652

\* à l'exclusion des marques non répertoriées.

## SEMI-REMRORQUES

Classes de charges utiles	1972	1973	1974	1975	1976	1977	1978	1979	1980	1981
Moins de 1 tonne	5	12	12	5	6	8	9	19	3	11
1,0 à 1,7 tonne	5	12	15	13	18	4	5	4	2	12
1,8 à 2,9 tonnes	14	28	16	20	45	22	6	25	4	9
3,0 à 4,5 tonnes	53	51	48	95	137	53	26	27	19	22
4,6 à 6,5 tonnes	118	151	135	176	215	94	97	106	114	94
6,6 à 8,9 tonnes	168	142	164	71	164	110	99	73	68	73
9,0 à 12,9 tonnes	1 933	2 276	1 724	1 019	1 570	1 216	924	841	709	472
13,0 à 16,9 tonnes	799	1 024	940	576	1 031	884	845	926	852	726
17,0 tonnes et plus	9 813	12 637	12 306	7 209	10 593	10 312	9 557	9 680	10 670	8 616
Non déterminé	3	23	8	3	35	26	11	21	8	25
<b>TOTAL</b>	<b>12 911</b>	<b>16 356</b>	<b>15 368</b>	<b>9 187</b>	<b>13 814</b>	<b>12 729</b>	<b>11 579</b>	<b>11 722</b>	<b>12 449</b>	<b>10 060</b>
dont de marques françaises	12 412	14 928	13 528	8 069	12 733	11 873	10 974	*10 281	*11 411	*9 196

\* à l'exclusion des marques non répertoriées.

## TRACTEURS AGRICOLES

Classes de puissances fiscales	1972	1973	1974	1975	1976	1977	1978	1979	1980	1981
Moins de 11 C.V.	25 341	23 138	17 150	17 384	14 914	11 773	12 224	12 071	10 954	8 966
11 à 16 C.V.	34 662	38 630	39 981	42 136	40 939	34 510	33 414	32 963	29 426	26 885
17 à 20 C.V.	8 011	8 881	9 664	11 428	12 323	9 738	10 809	11 805	9 899	8 938
21 à 25 C.V.	2 654	3 710	3 942	6 005	5 600	5 464	6 910	6 997	7 898	8 385
Plus de 25 C.V.	337	533	675	824	779	700	703	546	607	675
Non déterminé	—	1	2	1	4	14	14	—	—	—
<b>TOTAL</b>	<b>71 005</b>	<b>74 893</b>	<b>71 414</b>	<b>77 778</b>	<b>74 559</b>	<b>62 199</b>	<b>64 074</b>	<b>64 382</b>	<b>58 784</b>	<b>53 849</b>
dont de marques françaises	45 347	39 697	35 265	38 465	37 238	30 914	32 327	30 353	28 156	24 255

# Immatriculations des véhicules utilitaires d'occasion de 1972 à 1981

## AUTOBUS ET AUTOCARS

Nombre de places assises	1972	1973	1974	1975	1976	1977	1978	1979	1980	1981
Moins de 10 places	3 321	2 117	1 723	1 994	2 303	2 805	3 180	3 542	3 199	4 398
10 à 19 places	593	460	409	481	514	487	585	602	611	627
20 à 29 places	743	572	422	714	578	623	992	984	1 151	1 058
30 à 39 places	700	498	426	501	499	566	765	799	795	634
40 places et plus	2 571	2 184	1 526	2 412	3 456	3 548	4 265	3 863	4 832	4 034
Non déterminé	(1)	1 061	2 039	1 480	1 151	1 265	679	99	111	1 099
<b>TOTAL</b>	<b>7 928</b>	<b>6 892</b>	<b>6 545</b>	<b>7 582</b>	<b>8 501</b>	<b>9 294</b>	<b>10 466</b>	<b>9 889</b>	<b>10 699</b>	<b>11 850</b>
dont de marques françaises	5 614	4 706	4 604	5 118	5 873	6 563	7 160	6 336	7 049	7 045

(1) compris dans les moins de 10 places.

## CAMIONS ET CAMIONNETTES

Classes de charges utiles	1972	1973	1974	1975	1976	1977	1978	1979	1980	1981
Moins de 1 tonne	161 848	161 602	166 943	179 796	201 677	212 218	228 736	247 266	262 216	284 059
1,0 à 1,7 tonne	71 459	74 867	82 707	91 870	100 523	104 478	111 588	119 294	121 437	128 044
1,8 à 2,9 tonnes	14 917	14 736	16 044	17 580	19 357	21 746	25 597	29 729	32 034	35 717
3,0 à 4,5 tonnes	11 335	11 229	11 679	11 020	11 544	11 571	10 547	10 490	9 705	9 306
4,6 à 6,5 tonnes	10 357	9 783	9 632	9 060	9 807	9 677	9 665	9 453	8 924	8 881
6,6 à 8,9 tonnes	7 014	6 518	6 593	6 263	6 770	6 947	7 060	6 986	7 069	6 955
9,0 à 12,9 tonnes	13 987	14 234	13 117	11 795	12 022	11 826	11 359	11 100	10 856	10 661
13,0 à 16,9 tonnes	3 816	3 828	3 927	3 917	4 020	4 150	3 919	4 117	4 158	3 794
17,0 tonnes et plus	177	346	285	370	435	748	411	224	188	227
Non déterminé	4 209	9 864	11 121	12 398	13 874	13 085	12 972	12 179	12 141	15 345
<b>TOTAL</b>	<b>299 119</b>	<b>307 007</b>	<b>322 048</b>	<b>344 069</b>	<b>380 029</b>	<b>396 446</b>	<b>421 854</b>	<b>450 838</b>	<b>468 728</b>	<b>502 989</b>
dont de marques françaises	270 167	274 582	286 789	305 202	335 909	348 712	370 478	389 457	404 287	431 098

## TRACTEURS ROUTIERS

Classes de puissances fiscales	1972	1973	1974	1975	1976	1977	1978	1979	1980	1981
Moins de 11 C.V.	* 301	256	291	346	420	388	317	235	220	161
11 à 16 C.V.	839	964	850	809	858	772	682	686	648	539
17 à 20 C.V.	} 2 506	689	692	705	769	677	653	598	536	488
21 à 25 C.V.		1 528	1 399	1 295	1 588	1 463	1 417	1 376	1 310	1 174
Plus de 25 C.V.	7 121	7 834	9 908	10 047	12 272	12 236	12 708	13 411	13 971	14 559
Non déterminé	*	22	26	41	21	14	7	7	28	19
<b>TOTAL</b>	<b>10 767</b>	<b>11 293</b>	<b>13 166</b>	<b>13 243</b>	<b>15 928</b>	<b>15 550</b>	<b>15 784</b>	<b>16 313</b>	<b>16 713</b>	<b>16 940</b>
dont de marques françaises	7 438	7 248	8 451	8 410	9 792	9 497	9 167	9 138	9 361	9 027

\* « Non déterminé » compris dans les « moins de 11 C.V. »



# Immatriculations des véhicules utilitaires d'occasion de 1972 à 1981

## REMORQUES

Classes de charges utiles	1972	1973	1974	1975	1976	1977	1978	1979	1980	1981
Moins de 1 tonne	* 47 430	81	86	100	84	61	34	16	21	17
1,0 à 1,7 tonne	977	24	36	33	41	25	36	17	31	25
1,8 à 2,9 tonnes	448	49	51	53	80	69	57	46	47	59
3,0 à 4,5 tonnes	446	168	178	184	187	205	227	366	368	293
4,6 à 6,5 tonnes	725	449	481	429	536	505	475	543	504	416
6,6 à 8,9 tonnes	501	374	359	326	322	301	309	324	347	365
9,0 à 12,9 tonnes	1 232	1 207	1 273	1 163	1 265	1 252	1 112	1 135	1 167	1 023
13,0 à 16,9 tonnes	211	270	332	397	488	561	551	661	729	776
17,0 tonnes et plus	267	221	173	151	202	173	167	484	434	400
Non déterminé	6 728	67	74	64	77	53	49	14	21	17
<b>TOTAL</b>	<b>58 965</b>	<b>2 910</b>	<b>3 043</b>	<b>2 900</b>	<b>3 282</b>	<b>3 205</b>	<b>3 017</b>	<b>3 606</b>	<b>3 669</b>	<b>3 391</b>
dont de marques françaises	57 597	2 741	2 826	2 689	2 970	2 935	2 798	** 2 525	** 2 661	** 2 466

\* Les caravanes sont comprises dans les immatriculations des remorques d'occasion.

\*\* A l'exclusion des marques non répertoriées.

## SEMI-REMORQUES

Classes de charges utiles	1972	1973	1974	1975	1976	1977	1978	1979	1980	1981
Moins de 1 tonne	41	20	5	12	28	17	18	18	5	8
1,0 à 1,7 tonne	35	18	11	26	27	22	23	24	10	11
1,8 à 2,9 tonnes	62	54	49	85	90	55	54	73	27	28
3,0 à 4,5 tonnes	222	43	61	98	115	47	57	69	42	58
4,6 à 6,5 tonnes	616	326	300	350	361	227	309	227	234	186
6,6 à 8,9 tonnes	771	299	214	221	211	263	235	295	248	308
9,0 à 12,9 tonnes	1 321	1 184	1 217	1 315	1 574	1 615	1 795	1 880	2 001	1 886
13,0 à 16,9 tonnes	843	657	791	797	924	938	930	1 048	1 017	1 061
17,0 tonnes et plus	7 337	8 041	9 472	9 918	11 791	11 539	12 230	12 647	12 686	13 437
Non déterminé	128	217	166	211	260	184	335	108	51	88
<b>TOTAL</b>	<b>11 376</b>	<b>10 859</b>	<b>12 286</b>	<b>13 033</b>	<b>15 381</b>	<b>14 907</b>	<b>15 986</b>	<b>16 389</b>	<b>16 321</b>	<b>17 071</b>
dont de marques françaises	11 283	10 402	11 713	12 390	14 504	13 957	14 746	** 14 003	** 13 914	** 14 705

\*\* A l'exclusion des marques non répertoriées.

## TRACTEURS AGRICOLES

Classes de puissances fiscales	1972	1973	1974	1975	1976	1977	1978	1979	1980	1981
Moins de 11 C.V.	61 049	56 430	58 389	58 678	58 672	56 004	53 246	53 004	51 821	48 520
11 à 16 C.V.	28 418	26 152	27 940	31 073	33 415	35 556	36 341	38 681	40 317	40 856
17 à 20 C.V.	7 271	7 519	8 339	9 300	10 272	10 696	11 384	11 916	12 327	13 073
21 à 25 C.V.	949	1 156	1 350	1 717	2 194	2 872	3 479	4 112	4 686	5 593
Plus de 25 C.V.	366	832	915	1 059	966	1 141	1 264	1 070	1 172	1 264
Non déterminé	252	4 237	3 644	3 721	2 415	1 381	1 522	895	1 085	2 135
<b>TOTAL</b>	<b>98 305</b>	<b>96 326</b>	<b>100 577</b>	<b>105 548</b>	<b>107 934</b>	<b>107 650</b>	<b>107 236</b>	<b>109 678</b>	<b>111 408</b>	<b>111 441</b>
dont de marques françaises	67 016	68 068	65 783	68 241	68 648	67 828	65 426	66 392	67 420	66 503

# Immatriculations des autobus et autocars neufs en 1981 par départements

REGIONS ET DEPARTEMENTS	NOMBRE DE PLACES ASSISES						TOTAL
	MOINS DE 10 PLACES	10 A 19 PLACES	20 A 29 PLACES	30 A 39 PLACES	40 PLACES ET PLUS	NON DETERMINE	
<b>ILE DE FRANCE</b>							
PARIS	247	27	10	352	47	-	683
SEINE ET MARNE	108	10	12	24	44	-	198
YVELINES	149	5	19	21	103	-	297
ESSONNE	106	8	8	18	60	-	200
HAUTS DE SEINE	232	12	20	4	29	-	297
SEINE ST DENIS	122	7	15	8	52	-	204
VAL DE MARNE	99	9	5	5	15	-	133
VAL D'OISE	85	4	7	11	60	-	167
<b>TOTAL</b>	<b>1.148</b>	<b>82</b>	<b>96</b>	<b>443</b>	<b>410</b>	<b>-</b>	<b>2.179</b>
<b>CHAMPAGNE ARDENNE</b>							
ARDENNES	16	-	3	2	19	-	40
AUBE	15	1	2	7	12	-	37
MARNE	57	1	8	7	20	-	93
HAUTE MARNE	20	-	1	1	2	-	24
<b>TOTAL</b>	<b>108</b>	<b>2</b>	<b>14</b>	<b>17</b>	<b>53</b>	<b>-</b>	<b>194</b>
<b>PICARDIE</b>							
AISNE	57	1	12	4	27	-	101
OISE	75	1	13	12	24	-	125
SOMME	65	4	11	2	11	-	93
<b>TOTAL</b>	<b>197</b>	<b>6</b>	<b>36</b>	<b>18</b>	<b>62</b>	<b>-</b>	<b>319</b>
<b>HAUTE NORMANDIE</b>							
EURE	39	1	2	12	20	-	74
SEINE MARITIME	113	7	22	8	72	-	222
<b>TOTAL</b>	<b>152</b>	<b>8</b>	<b>24</b>	<b>20</b>	<b>92</b>	<b>-</b>	<b>296</b>
<b>CENTRE</b>							
CHER	22	2	5	3	13	-	45
EURE ET LOIR	28	1	4	7	21	-	61
INDRE	6	-	-	1	10	-	17
INDRE ET LOIRE	29	1	2	9	28	-	69
LOIR ET CHER	10	7	6	5	8	-	36
LOIRET	43	4	14	1	22	-	84
<b>TOTAL</b>	<b>138</b>	<b>15</b>	<b>31</b>	<b>26</b>	<b>102</b>	<b>-</b>	<b>312</b>
<b>BASSE NORMANDIE</b>							
CALVADOS	43	5	3	6	44	-	101
MANCHE	25	1	5	1	3	-	35
ORNE	14	2	3	3	13	-	35
<b>TOTAL</b>	<b>82</b>	<b>8</b>	<b>11</b>	<b>10</b>	<b>60</b>	<b>-</b>	<b>171</b>
<b>BOURGOGNE</b>							
COTE D'OR	45	3	12	8	16	-	84
NIEVRE	4	2	6	4	7	-	23
SAONE ET LOIRE	47	1	2	3	20	-	73
YONNE	18	4	5	3	6	-	36
<b>TOTAL</b>	<b>114</b>	<b>10</b>	<b>25</b>	<b>18</b>	<b>49</b>	<b>-</b>	<b>216</b>
<b>NORD PAS DE CALAIS</b>							
NORD	176	15	48	25	106	-	370
PAS DE CALAIS	91	5	15	5	37	-	153
<b>TOTAL</b>	<b>267</b>	<b>20</b>	<b>63</b>	<b>30</b>	<b>143</b>	<b>-</b>	<b>523</b>

# Immatriculations des autobus et autocars neufs en 1981 par départements

REGIONS ET DEPARTEMENTS	NOMBRE DE PLACES ASSISES						TOTAL
	MOINS DE 10 PLACES	10 A 19 PLACES	20 A 29 PLACES	30 A 39 PLACES	40 PLACES ET PLUS	NON DETERMINE	
<b>LORRAINE</b>							
MEURTHE ET M.	45	6	6	2	52	-	111
MEUSE	16	1	3	1	10	-	31
MOSELLE	57	1	6	25	59	-	148
VOSGES	42	4	6	4	12	-	68
<b>TOTAL</b>	<b>160</b>	<b>12</b>	<b>21</b>	<b>32</b>	<b>133</b>	<b>-</b>	<b>358</b>
<b>ALSACE</b>							
BAS RHIN	52	5	20	6	40	-	123
HAUT RHIN	60	3	4	3	47	-	117
<b>TOTAL</b>	<b>112</b>	<b>8</b>	<b>24</b>	<b>9</b>	<b>87</b>	<b>-</b>	<b>240</b>
<b>FRANCHE COMTE</b>							
DOUBS	30	12	12	16	25	-	95
JURA	27	6	7	3	9	-	52
HAUTE SAONE	17	-	5	4	4	-	30
BELFORT	15	-	6	-	6	-	27
<b>TOTAL</b>	<b>89</b>	<b>18</b>	<b>30</b>	<b>23</b>	<b>44</b>	<b>-</b>	<b>204</b>
<b>PAYS DE LA LOIRE</b>							
LOIRE ATLANTIQUE	43	4	8	14	51	-	120
MAINE ET LOIRE	29	2	20	2	19	-	72
MAYENNE	9	5	4	1	9	-	28
SARTHE	24	2	4	3	23	-	56
VENDEE	12	1	5	1	8	-	27
<b>TOTAL</b>	<b>117</b>	<b>14</b>	<b>41</b>	<b>21</b>	<b>110</b>	<b>-</b>	<b>303</b>
<b>BRETAGNE</b>							
COTES DU NORD	19	1	3	5	21	-	49
FINISTERE	23	7	8	6	50	-	94
ILLE ET VILAINE	40	2	9	5	29	-	85
MORBIHAN	21	5	6	4	36	-	72
<b>TOTAL</b>	<b>103</b>	<b>15</b>	<b>26</b>	<b>20</b>	<b>136</b>	<b>-</b>	<b>300</b>
<b>POITOU CHARENTES</b>							
CHARENTE	14	1	12	7	12	-	46
CHARENTE MME	23	3	2	1	21	-	50
DEUX SEVRES	23	3	2	4	4	-	36
VIENNE	18	-	10	4	6	-	38
<b>TOTAL</b>	<b>78</b>	<b>7</b>	<b>26</b>	<b>16</b>	<b>43</b>	<b>-</b>	<b>170</b>
<b>AQUITAINE</b>							
DORDOGNE	14	10	10	6	6	-	46
GIRONDE	54	4	14	30	82	-	184
LANDES	12	1	4	5	15	-	37
LOT ET GARONNE	8	2	8	3	3	-	24
PYRENEES ATLANT.	24	2	22	8	18	-	74
<b>TOTAL</b>	<b>112</b>	<b>19</b>	<b>58</b>	<b>52</b>	<b>124</b>	<b>-</b>	<b>365</b>
<b>MIDI PYRENEES</b>							
ARIEGE	9	1	1	1	-	-	12
AVEYRON	11	1	-	1	5	-	18
HAUTE GARONNE	38	7	11	33	44	-	133
GERS	6	1	3	2	3	-	15
LOT	7	-	2	-	6	-	15
HAUTES PYRENEES	11	2	4	1	5	-	23
TARN	14	3	6	4	9	-	36
TARN ET GARONNE	8	-	3	-	5	-	16
<b>TOTAL</b>	<b>104</b>	<b>15</b>	<b>30</b>	<b>42</b>	<b>77</b>	<b>-</b>	<b>268</b>

# Immatriculations des autobus et autocars neufs en 1981 par départements

REGIONS ET DEPARTEMENTS	NOMBRE DE PLACES ASSISES						TOTAL
	MOINS DE 10 PLACES	10 A 19 PLACES	20 A 29 PLACES	30 A 39 PLACES	40 PLACES ET PLUS	NON DETERMINE	
LIMOUSIN							
CORREZE	6	4	5	3	15	-	33
CREUSE	4	1	4	-	5	-	14
HAUTE VIENNE	13	3	7	3	11	-	37
TOTAL	23	8	16	6	31	-	84
RHONE ALPES							
AIN	31	2	3	5	14	-	55
ARDECHE	19	1	-	2	14	-	36
DROME	48	2	3	5	21	-	79
ISERE	81	7	27	14	68	-	197
LOIRE	40	3	17	5	28	-	93
RHONE	116	9	80	80	103	-	388
SAVOIE	73	13	11	5	8	-	110
HAUTE SAVOIE	65	10	12	8	28	-	123
TOTAL	473	47	153	124	284	-	1.081
AUVERGNE							
ALLIER	8	-	2	4	5	-	19
CANTAL	6	1	3	2	3	-	15
HAUTE LOIRE	15	4	10	1	4	-	34
PUY DE DOME	33	7	10	20	27	-	97
TOTAL	62	12	25	27	39	-	165
LANGUEDOC ROUSSILLON							
AUDE	21	-	9	1	4	-	35
GARD	24	4	5	3	12	-	48
HERAULT	39	2	2	15	18	-	76
LOZERE	4	3	3	2	2	-	14
PYRENEES ORIENT.	33	1	6	-	6	-	46
TOTAL	121	10	25	21	42	-	219
PROVENCE ALPES COTE D'AZUR							
ALPES H. PROVENCE	9	5	2	1	3	-	20
HAUTES ALPES	14	2	3	1	6	-	26
ALPES MARITIMES	77	5	20	7	20	-	129
BOUCHES DU RHONE	144	13	21	20	53	-	251
VAR	56	6	5	3	47	-	117
VAUCLUSE	32	2	4	12	40	-	90
TOTAL	332	33	55	44	169	-	633
CORSE							
CORSE DU SUD	15	3	1	4	2	-	25
CORSE (HAUTE)	49	1	-	3	3	-	56
TOTAL	64	4	1	7	5	-	81
TOTAL FRANCE	4.156	373	831	1.026	2.295	-	8.681

# Immatriculations des camions et camionnettes neufs en 1981 par départements

REGIONS ET DEPARTEMENTS	CLASSES DE CHARGES UTILES (EN TONNES)										NON DETER- MINEE	TOTAL
	MOINS DE 1	1,0 A 1,7	1,8 A 2,9	3,0 A 4,5	4,6 A 6,5	6,6 A 8,9	9,0 A 12,9	13,0 A 16,9	17,0 ET PLUS			
<b>ILE DE FRANCE</b>												
PARIS	16.015	3.648	1.968	249	188	205	159	69	-	33	22.534	
SEINE ET MARNE	3.270	1.337	464	99	64	105	63	32	10	18	5.462	
YVELINES	4.032	1.585	580	57	53	76	53	28	2	40	6.506	
ESSONNE	3.156	1.496	512	66	54	61	60	19	-	81	5.505	
HAUTS DE SEINE	7.597	2.352	1.204	285	184	171	151	67	4	14	12.029	
SEINE ST DENIS	4.743	2.168	820	230	165	200	133	21	1	29	8.490	
VAL DE MARNE	4.258	1.865	680	143	126	119	112	36	-	10	7.349	
VAL D'OISE	2.653	1.415	463	65	66	65	42	12	4	19	4.804	
<b>TOTAL</b>	<b>45.724</b>	<b>15.866</b>	<b>6.691</b>	<b>1.194</b>	<b>900</b>	<b>1.002</b>	<b>773</b>	<b>284</b>	<b>21</b>	<b>244</b>	<b>72.679</b>	
<b>CHAMPAGNE ARDENNE</b>												
ARDENNES	1.006	334	136	28	15	22	28	10	-	7	1.586	
AUBE	985	383	117	11	32	14	23	6	1	7	1.579	
MARNE	2.367	793	504	51	60	63	49	25	-	9	3.921	
HAUTE MARNE	742	331	138	22	12	12	16	5	-	2	1.250	
<b>TOTAL</b>	<b>5.100</b>	<b>1.811</b>	<b>895</b>	<b>112</b>	<b>119</b>	<b>111</b>	<b>116</b>	<b>46</b>	<b>1</b>	<b>25</b>	<b>8.336</b>	
<b>PICARDIE</b>												
AISNE	1.788	591	276	87	53	30	47	20	-	19	2.911	
OISE	1.892	773	347	42	36	36	47	13	-	48	3.234	
SOMME	1.644	524	222	29	27	42	38	8	-	63	2.597	
<b>TOTAL</b>	<b>5.324</b>	<b>1.888</b>	<b>845</b>	<b>158</b>	<b>116</b>	<b>108</b>	<b>132</b>	<b>41</b>	<b>-</b>	<b>130</b>	<b>8.742</b>	
<b>HAUTE NORMANDIE</b>												
EURE	1.536	538	246	24	39	33	33	10	-	11	2.470	
SEINE MARITIME	3.558	1.480	488	120	97	92	89	20	-	243	6.187	
<b>TOTAL</b>	<b>5.094</b>	<b>2.018</b>	<b>734</b>	<b>144</b>	<b>136</b>	<b>125</b>	<b>122</b>	<b>30</b>	<b>-</b>	<b>254</b>	<b>8.657</b>	
<b>CENTRE</b>												
CHER	947	370	167	26	21	37	26	7	4	18	1.623	
EURE ET LOIR	1.082	466	199	26	43	26	28	11	-	5	1.886	
INDRE	686	255	74	18	34	15	28	3	-	12	1.125	
INDRE ET LOIRE	1.493	658	455	70	56	25	39	15	-	31	2.842	
LOIR ET CHER	858	396	186	26	40	22	54	19	-	24	1.625	
LOIRET	1.865	682	270	45	49	40	42	26	-	29	3.048	
<b>TOTAL</b>	<b>6.931</b>	<b>2.827</b>	<b>1.351</b>	<b>211</b>	<b>243</b>	<b>165</b>	<b>217</b>	<b>81</b>	<b>4</b>	<b>119</b>	<b>12.149</b>	
<b>BASSE NORMANDIE</b>												
CALVADOS	1.865	648	280	49	53	47	62	5	-	29	3.038	
MANCHE	1.041	481	191	38	46	30	46	20	-	18	1.911	
ORNE	752	330	114	19	21	22	45	3	-	11	1.317	
<b>TOTAL</b>	<b>3.658</b>	<b>1.459</b>	<b>585</b>	<b>106</b>	<b>120</b>	<b>99</b>	<b>153</b>	<b>28</b>	<b>-</b>	<b>58</b>	<b>6.266</b>	
<b>BOURGOGNE</b>												
COTE D'OR	1.817	618	216	32	46	25	67	18	-	18	2.857	
NIEVRE	738	310	104	23	22	13	21	5	1	8	1.245	
SAONE ET LOIRE	1.752	643	211	45	51	27	72	1	-	13	2.815	
YONNE	1.093	481	178	21	41	35	39	7	-	10	1.905	
<b>TOTAL</b>	<b>5.400</b>	<b>2.052</b>	<b>709</b>	<b>121</b>	<b>160</b>	<b>100</b>	<b>199</b>	<b>31</b>	<b>1</b>	<b>49</b>	<b>8.822</b>	
<b>NORD PAS DE CALAIS</b>												
NORD	6.987	2.654	969	206	187	216	208	56	3	33	11.519	
PAS DE CALAIS	3.108	1.335	464	117	96	93	151	23	2	11	5.400	
<b>TOTAL</b>	<b>10.095</b>	<b>3.989</b>	<b>1.433</b>	<b>323</b>	<b>283</b>	<b>309</b>	<b>359</b>	<b>79</b>	<b>5</b>	<b>44</b>	<b>16.919</b>	

# Immatriculations des camions et camionnettes neufs en 1981 par départements

REGIONS ET DEPARTEMENTS	CLASSES DE CHARGES UTILES (EN TONNES)										NON DETER- MINEE	TOTAL	
	MOINS DE 1	1,0 A 1,7	1,8 A 2,9	3,0 A 4,5	4,6 A 6,5	6,6 A 8,9	9,0 A 12,9	13,0 A 16,9	17,0 ET PLUS				
<b>LORRAINE</b>													
MEURTHE ET M.	2.336	773	401	49	59	43	64	20	-	22	3.767		
MEUSE	637	203	81	7	16	7	17	3	-	1	972		
MOSELLE	2.562	1.145	326	111	66	106	101	34	1	75	4.527		
VOSGES	1.383	432	175	25	54	30	30	7	1	6	2.143		
<b>TOTAL</b>	<b>6.918</b>	<b>2.553</b>	<b>983</b>	<b>192</b>	<b>195</b>	<b>186</b>	<b>212</b>	<b>64</b>	<b>2</b>	<b>104</b>	<b>11.409</b>		
<b>ALSACE</b>													
BAS RHIN	3.137	1.125	459	74	88	82	107	41	2	22	5.137		
HAUT RHIN	2.263	758	327	67	42	41	60	27	1	22	3.608		
<b>TOTAL</b>	<b>5.400</b>	<b>1.883</b>	<b>786</b>	<b>141</b>	<b>130</b>	<b>123</b>	<b>167</b>	<b>68</b>	<b>3</b>	<b>44</b>	<b>8.745</b>		
<b>FRANCHE COMTE</b>													
DOUBS	1.578	600	255	44	38	32	46	15	-	16	2.624		
JURA	832	308	116	18	24	20	17	2	-	7	1.344		
HAUTE SAONE	608	262	88	14	15	17	25	4	-	71	1.104		
BELFORT	411	173	37	2	14	6	11	2	-	9	665		
<b>TOTAL</b>	<b>3.429</b>	<b>1.343</b>	<b>496</b>	<b>78</b>	<b>91</b>	<b>75</b>	<b>99</b>	<b>23</b>	<b>-</b>	<b>103</b>	<b>5.737</b>		
<b>PAYS DE LA LOIRE</b>													
LOIRE ATLANTIQUE	2.770	1.189	449	55	90	107	122	41	-	46	4.869		
MAINE ET LOIRE	1.731	757	294	47	54	45	61	13	-	20	3.022		
MAYENNE	598	198	64	28	25	22	70	11	-	-	1.016		
SARTHE	1.111	581	228	50	50	40	34	18	-	3	2.115		
VENDEE	1.217	454	135	78	46	53	59	7	-	39	2.088		
<b>TOTAL</b>	<b>7.427</b>	<b>3.179</b>	<b>1.170</b>	<b>258</b>	<b>265</b>	<b>267</b>	<b>346</b>	<b>90</b>	<b>-</b>	<b>108</b>	<b>13.110</b>		
<b>BRETAGNE</b>													
COTES DU NORD	1.577	620	195	47	77	44	85	27	-	18	2.690		
FINISTERE	2.763	890	281	66	80	116	89	28	-	16	4.329		
ILLE ET VILAINE	2.016	1.023	282	46	89	90	100	32	-	90	3.768		
MORBIHAN	1.750	617	239	43	66	60	72	9	1	21	2.878		
<b>TOTAL</b>	<b>8.106</b>	<b>3.150</b>	<b>997</b>	<b>202</b>	<b>312</b>	<b>310</b>	<b>346</b>	<b>96</b>	<b>1</b>	<b>145</b>	<b>13.665</b>		
<b>POITOU CHARENTES</b>													
CHARENTE	1.026	388	158	28	35	25	30	5	-	36	1.731		
CHARENTE MME	1.468	679	260	34	52	46	56	11	-	17	2.623		
DEUX SEVRES	821	334	152	24	31	35	42	12	-	11	1.462		
Vienne	943	335	127	20	28	26	57	9	-	51	1.596		
<b>TOTAL</b>	<b>4.258</b>	<b>1.736</b>	<b>697</b>	<b>106</b>	<b>146</b>	<b>132</b>	<b>185</b>	<b>37</b>	<b>-</b>	<b>115</b>	<b>7.412</b>		
<b>AQUITAINE</b>													
DORDOGNE	987	486	191	31	30	54	42	7	-	31	1.859		
GIRONDE	3.787	1.530	648	123	106	107	103	62	7	66	6.539		
LANDES	1.094	353	142	39	37	17	23	7	-	2	1.714		
LOT ET GARONNE	941	376	166	21	35	26	59	8	-	28	1.660		
PYRENEES ATLANT.	2.040	774	228	56	62	53	74	18	1	83	3.389		
<b>TOTAL</b>	<b>8.849</b>	<b>3.519</b>	<b>1.375</b>	<b>270</b>	<b>270</b>	<b>257</b>	<b>301</b>	<b>102</b>	<b>8</b>	<b>210</b>	<b>15.161</b>		
<b>MIDI PYRENEES</b>													
ARIEGE	413	148	83	11	19	15	9	6	-	2	706		
AVEYRON	729	256	102	29	26	25	39	6	-	14	1.226		
HAUTE GARONNE	2.924	1.065	386	101	87	70	105	28	-	33	4.799		
GERS	535	185	73	21	12	10	22	9	-	29	896		
LOT	514	187	72	18	8	10	10	2	-	2	823		
HAUTES PYRENEES	796	259	93	15	18	13	18	5	-	12	1.229		
TARN	997	340	108	25	25	32	34	5	-	7	1.573		
TARN ET GARONNE	458	180	60	5	13	17	36	8	-	9	786		
<b>TOTAL</b>	<b>7.366</b>	<b>2.620</b>	<b>977</b>	<b>225</b>	<b>208</b>	<b>192</b>	<b>273</b>	<b>69</b>	<b>-</b>	<b>108</b>	<b>12.038</b>		

# Immatriculations des camions et camionnettes neufs en 1981 par départements

REGIONS ET DEPARTEMENTS	CLASSES DE CHARGES UTILES (EN TONNES)										TOTAL
	MOINS DE 1	1,0 A 1,7	1,8 A 2,9	3,0 A 4,5	4,6 A 6,5	6,6 A 8,9	9,0 A 12,9	13,0 A 16,9	17,0 ET PLUS	NON DETER- MINEE	
LIMOUSIN											
CORREZE	689	253	121	21	33	28	24	3	-	4	1.176
CREUSE	430	150	36	9	14	9	10	-	-	5	663
HAUTE VIENNE	1.116	383	153	17	34	28	36	11	-	3	1.781
TOTAL	2.235	786	310	47	81	65	70	14	-	12	3.620
RHONE ALPES											
AIN	1.663	549	204	43	47	48	61	13	-	2	2.630
ARDECHE	737	339	102	8	11	23	19	2	-	-	1.211
DROME	1.780	577	199	47	39	42	46	14	-	8	2.752
ISERE	3.793	1.417	471	56	75	78	92	37	1	34	6.054
LOIRE	2.533	863	248	60	67	76	72	14	-	12	3.945
RHONE	6.893	2.279	730	135	130	172	187	37	3	112	10.678
SAVOIE	1.732	643	216	40	37	47	50	19	1	19	2.804
HAUTE SAVOIE	2.567	813	338	43	53	44	68	44	-	79	4.049
TOTAL	21.698	7.450	2.508	432	459	530	595	180	5	266	34.123
AUVERGNE											
ALLIER	1.107	441	130	52	24	17	29	9	-	14	1.823
CANTAL	441	179	68	22	23	14	27	-	-	1	775
HAUTE LOIRE	723	239	68	31	26	29	43	9	-	11	1.179
PUY DE DOME	2.117	755	333	68	64	55	58	29	-	31	3.510
TOTAL	4.388	1.614	599	173	137	115	157	47	-	57	7.287
LANGUEDOC ROUSSILLON											
AUDE	967	296	119	22	24	22	34	2	-	36	1.522
GARD	1.678	689	280	51	37	35	47	3	-	30	2.850
HERAULT	2.812	986	276	67	62	42	70	19	-	21	4.355
LOZERE	290	103	35	4	8	12	5	2	-	5	464
PYRENEES ORIENT.	1.553	472	138	34	36	20	39	26	-	39	2.357
TOTAL	7.300	2.546	848	178	167	131	195	52	-	131	11.548
PROVENCE ALPES COTE D'AZUR											
ALPES H. PROVENCE	583	203	98	17	14	21	8	6	-	10	960
HAUTES ALPES	594	204	76	17	21	7	17	5	-	8	949
ALPES MARITIMES	3.397	1.195	324	92	85	63	42	24	-	34	5.256
BOUCHES DU RHONE	5.786	2.036	695	272	115	153	125	34	4	62	9.282
VAR	2.808	1.081	294	65	63	38	52	22	1	31	4.455
VAUCLUSE	1.782	845	269	72	68	50	62	10	-	52	3.210
TOTAL	14.950	5.564	1.756	535	366	332	306	101	5	197	24.112
CORSE											
CORSE DU SUD	510	244	66	10	4	15	9	3	-	6	867
CORSE (HAUTE)	588	234	66	9	6	6	13	10	-	22	954
TOTAL	1.098	478	132	19	10	21	22	13	-	28	1.821
TOTAL FRANCE	190.748	70.311	26.877	5.225	4.914	4.755	5.345	1.576	56	2.551	312.358

# Immatriculations des tracteurs routiers neufs en 1981 par départements

REGIONS ET DEPARTEMENTS	CLASSES DE PUISSANCES FISCALES						TOTAL
	MOINS DE 11 CV	11 A 16 CV	17 A 20 CV	21 A 25 CV	PLUS DE 25 CV	NON DETERMINEE	
<b>ILE DE FRANCE</b>							
PARIS	-	18	4	56	180	-	258
SEINE ET MARNE	-	3	1	7	183	-	194
YVELINES	-	7	6	3	66	-	82
ESSONNE	-	-	2	6	77	-	85
HAUTS DE SEINE	-	27	1	33	229	-	290
SEINE ST DENIS	-	35	16	27	174	-	252
VAL DE MARNE	-	5	-	18	128	-	151
VAL D'OISE	-	9	1	8	87	-	105
<b>TOTAL</b>	-	<b>104</b>	<b>31</b>	<b>158</b>	<b>1.124</b>	-	<b>1.417</b>
<b>CHAMPAGNE ARDENNE</b>							
ARDENNES	-	1	-	10	75	-	86
AUBE	-	1	1	7	109	-	118
MARNE	-	3	-	23	373	-	399
HAUTE MARNE	-	-	1	7	86	-	94
<b>TOTAL</b>	-	<b>5</b>	<b>2</b>	<b>47</b>	<b>643</b>	-	<b>697</b>
<b>PICARDIE</b>							
AISNE	-	2	2	11	132	-	147
OISE	-	5	1	9	138	-	153
SOMME	-	2	1	9	106	-	118
<b>TOTAL</b>	-	<b>9</b>	<b>4</b>	<b>29</b>	<b>376</b>	-	<b>418</b>
<b>HAUTE NORMANDIE</b>							
EURE	-	3	2	5	103	-	113
SEINE MARITIME	-	2	-	35	407	-	444
<b>TOTAL</b>	-	<b>5</b>	<b>2</b>	<b>40</b>	<b>510</b>	-	<b>557</b>
<b>CENTRE</b>							
CHER	-	1	2	4	87	-	94
EURE ET LOIR	-	5	-	9	64	-	78
INDRE	-	-	-	1	56	-	57
INDRE ET LOIRE	-	-	3	19	81	-	103
LOIR ET CHER	-	1	1	2	63	-	67
LOIRET	-	2	1	4	125	-	132
<b>TOTAL</b>	-	<b>9</b>	<b>7</b>	<b>39</b>	<b>476</b>	-	<b>531</b>
<b>BASSE NORMANDIE</b>							
CALVADOS	-	1	4	24	133	-	162
MANCHE	-	2	1	2	160	-	165
ORNE	-	1	1	4	69	-	75
<b>TOTAL</b>	-	<b>4</b>	<b>6</b>	<b>30</b>	<b>362</b>	-	<b>402</b>
<b>BOURGOGNE</b>							
COTE D'OR	-	2	1	14	161	-	178
NIEVRE	-	1	-	4	34	-	39
SAONE ET LOIRE	-	3	-	13	266	-	282
YONNE	-	1	2	25	71	-	99
<b>TOTAL</b>	-	<b>7</b>	<b>3</b>	<b>56</b>	<b>532</b>	-	<b>598</b>
<b>NORD PAS DE CALAIS</b>							
NORD	-	10	10	36	496	-	552
PAS DE CALAIS	-	6	15	3	323	-	347
<b>TOTAL</b>	-	<b>16</b>	<b>25</b>	<b>39</b>	<b>819</b>	-	<b>899</b>



# Immatriculations des tracteurs routiers neufs en 1981 par départements

REGIONS ET DEPARTEMENTS	CLASSES DE PUISSANCES FISCALES						TOTAL
	MOINS DE 11 CV	11 A 16 CV	17 A 20 CV	21 A 25 CV	PLUS DE 25 CV	NON DETERMINEE	
<b>LORRAINE</b>							
MEURTHE ET M.	-	1	3	13	135	-	152
MEUSE	-	9	-	4	51	-	64
MOSELLE	-	4	1	1	335	-	341
VOSGES	-	-	9	9	122	-	140
<b>TOTAL</b>	-	14	13	27	643	-	697
<b>ALSACE</b>							
BAS RHIN	-	8	5	9	198	-	220
HAUT RHIN	-	2	1	13	119	-	135
<b>TOTAL</b>	-	10	6	22	317	-	355
<b>FRANCHE COMTE</b>							
DOUBS	-	1	1	8	61	-	71
JURA	-	-	5	2	61	-	68
HAUTE SAONE	-	-	-	9	44	-	53
BELFORT	-	-	2	2	46	-	50
<b>TOTAL</b>	-	1	8	21	212	-	242
<b>PAYS DE LA LOIRE</b>							
LOIRE ATLANTIQUE	-	5	7	12	236	-	260
MAINE ET LOIRE	-	-	1	7	73	-	81
MAYENNE	-	1	2	19	93	-	115
SARTHE	-	-	2	16	97	-	115
VENDEE	-	11	5	7	102	-	125
<b>TOTAL</b>	-	17	17	61	601	-	696
<b>BRETAGNE</b>							
COTES DU NORD	-	2	2	3	109	-	116
FINISTERE	-	2	2	14	223	-	241
ILLE ET VILAINE	-	8	8	22	326	-	364
MORBIHAN	-	2	3	9	162	-	176
<b>TOTAL</b>	-	14	15	48	820	-	897
<b>POITOU CHARENTES</b>							
CHARENTE	-	-	-	-	78	-	78
CHARENTE MME	-	1	1	2	95	-	99
DEUX SEVRES	-	2	-	1	99	-	102
VIENNE	-	2	1	2	78	-	83
<b>TOTAL</b>	-	5	2	5	350	-	362
<b>AQUITAINE</b>							
DORDOGNE	-	1	8	3	161	-	173
GIRONDE	-	6	2	9	365	-	382
LANDES	-	1	-	2	124	-	127
LOT ET GARONNE	-	-	2	3	104	-	109
PYRENEES ATLANT.	-	6	-	3	130	-	139
<b>TOTAL</b>	-	14	12	20	884	-	930
<b>MIDI PYRENEES</b>							
ARIEGE	-	-	1	-	60	-	61
AVEYRON	-	-	-	-	56	-	56
HAUTE GARONNE	-	3	9	7	145	-	164
GERS	-	1	-	3	27	-	31
LOT	-	2	-	-	20	-	22
HAUTES PYRENEES	-	-	1	-	56	-	57
TARN	-	1	-	1	88	-	90
TARN ET GARONNE	-	-	1	2	82	-	85
<b>TOTAL</b>	-	7	12	13	534	-	566

# Immatriculations des tracteurs routiers neufs en 1981 par départements

REGIONS ET DEPARTEMENTS	CLASSES DE PUISSANCES FISCALES						NON DETERMINEE	TOTAL
	MOINS DE 11 CV	11 A 16 CV	17 A 20 CV	21 A 25 CV	PLUS DE 25 CV			
LIMOUSIN								
CORREZE	-	-	1	-	98	-	99	
CREUSE	-	-	-	-	23	-	23	
HAUTE VIENNE	-	-	-	7	80	-	87	
TOTAL	-	-	1	7	201	-	209	
RHONE ALPES								
AIN	-	1	2	2	102	-	107	
ARDECHE	-	-	-	2	44	-	46	
DROME	-	2	3	16	199	-	220	
ISERE	-	-	-	6	220	-	226	
LOIRE	-	3	-	15	179	-	197	
RHONE	-	16	10	39	321	-	386	
SAVOIE	-	4	1	4	108	-	117	
HAUTE SAVOIE	-	-	-	9	135	-	144	
TOTAL	-	26	16	93	1.308	-	1.443	
AUVERGNE								
ALLIER	-	-	-	4	64	-	68	
CANTAL	-	-	-	1	35	-	36	
HAUTE LOIRE	-	-	-	1	48	-	49	
PUY DE DOME	-	7	1	2	119	-	129	
TOTAL	-	7	1	8	266	-	282	
LANGUEDOC ROUSSILLON								
AUDE	-	-	-	-	58	-	58	
GARD	-	1	3	6	69	-	79	
HERAULT	-	3	1	4	125	-	133	
LOZERE	-	-	-	-	15	-	15	
PYRENEES ORIENT.	1	-	1	1	71	-	74	
TOTAL	1	4	5	11	338	-	359	
PROVENCE ALPES COTE D'AZUR								
ALPES H. PROVENCE	-	1	-	1	23	-	25	
HAUTES ALPES	-	-	-	-	33	-	33	
ALPES MARITIMES	-	2	-	-	124	-	126	
BOUCHES DU RHONE	1	9	1	5	306	-	322	
VAR	-	-	3	2	109	-	114	
VAUCLUSE	-	-	-	14	232	-	246	
TOTAL	1	12	4	22	827	-	866	
CORSE								
CORSE DU SUD	-	-	-	-	10	-	10	
CORSE (HAUTE)	-	-	-	-	19	-	19	
TOTAL	-	-	-	-	29	-	29	
TOTAL FRANCE	2	290	192	796	12.172	-	13.452	

# Immatriculations des remorques neuves en 1981 par départements

REGIONS ET DEPARTEMENTS	CLASSES DE CHARGES UTILES (EN TONNES)										TOTAL
	MOINS DE 1	1,0 A 1,7	1,8 A 2,9	3,0 A 4,5	4,6 A 6,5	6,6 A 8,9	9,0 A 12,9	13,0 A 16,9	17,0 ET PLUS	NON DETER- MINEE	
ILE DE FRANCE											
PARIS	3	-	2	9	3	6	4	9	6	-	42
SEINE ET MARNE	2	1	-	7	3	1	1	7	1	-	25
YVELINES	-	-	-	-	1	3	6	3	1	-	12
ESSONNE	1	1	-	3	1	4	1	6	-	-	17
HAUTS DE SEINE	-	-	3	2	10	3	10	12	3	-	43
SEINE ST DENIS	1	1	3	4	12	3	-	10	3	-	37
VAL DE MARNE	-	-	-	28	4	2	4	4	3	-	45
VAL D'OISE	1	-	-	1	2	-	8	5	4	-	21
TOTAL	8	3	8	54	36	22	34	56	21	-	242
CHAMPAGNE ARDENNE											
ARDENNES	1	-	-	-	-	-	2	4	3	-	10
AUBE	-	1	-	-	3	1	1	5	-	-	11
MARNE	-	1	-	1	1	1	4	10	4	-	22
HAUTE MARNE	-	-	-	-	2	1	2	5	2	-	12
TOTAL	1	2	-	1	6	3	9	24	9	-	55
PICARDIE											
AISNE	1	-	5	25	6	10	4	3	1	-	55
OISE	-	1	-	-	3	3	4	16	1	-	28
SOMME	-	-	-	1	3	3	2	7	-	-	16
TOTAL	1	1	5	26	12	16	10	26	2	-	99
HAUTE NORMANDIE											
EURE	-	-	-	-	3	6	4	8	3	-	24
SEINE MARITIME	1	-	2	1	9	5	4	9	6	-	37
TOTAL	1	-	2	1	12	11	8	17	9	-	61
CENTRE											
CHER	-	-	-	-	10	-	8	6	1	-	25
EURE ET LOIR	-	-	-	1	3	2	3	3	-	-	12
INDRE	-	-	-	-	-	-	3	5	1	-	9
INDRE ET LOIRE	-	-	-	-	2	7	2	4	3	-	18
LOIR ET CHER	-	1	-	2	2	2	2	10	1	-	20
LOIRET	-	-	-	2	5	2	3	8	-	-	20
TOTAL	-	1	-	5	22	13	21	36	6	-	104
BASSE NORMANDIE											
CALVADOS	-	2	-	4	3	1	5	9	1	-	25
MANCHE	-	-	-	-	8	1	2	17	7	-	35
ORNE	-	-	-	-	5	4	5	14	1	-	29
TOTAL	-	2	-	4	16	6	12	40	9	-	89
BOURGOGNE											
COTE D'OR	-	1	-	2	1	1	2	13	1	-	21
NIEVRE	-	-	-	-	1	2	-	1	1	-	5
SAONE ET LOIRE	-	-	1	8	-	3	3	6	7	-	28
YONNE	-	-	-	-	3	4	4	11	3	-	25
TOTAL	-	1	1	10	5	10	9	31	12	-	79
NORD PAS DE CALAIS											
NORD	-	-	-	11	23	31	36	23	6	-	130
PAS DE CALAIS	1	1	2	4	10	6	26	22	2	-	74
TOTAL	1	1	2	15	33	37	62	45	8	-	204

# Immatriculations des remorques neuves en 1981 par départements

REGIONS ET DÉPARTEMENTS	CLASSES DE CHARGES UTILES (EN TONNES)										TOTAL
	MOINS DE 1	1,0 A 1,7	1,8 A 2,9	3,0 A 4,5	4,6 A 6,5	6,6 A 8,9	9,0 A 12,9	13,0 A 16,9	17,0 ET PLUS	NON DETER- MINÉE	
<b>LORRAINE</b>											
MEURTHE ET M.	-	-	-	-	2	1	2	13	4	-	
MEUSE	-	-	-	-	2	-	-	2	-	-	
MOSELLE	1	-	-	3	6	12	5	15	5	-	
VOSGES	1	-	1	-	-	-	4	9	3	-	
<b>TOTAL</b>	<b>2</b>	<b>-</b>	<b>1</b>	<b>3</b>	<b>10</b>	<b>13</b>	<b>11</b>	<b>39</b>	<b>12</b>	<b>-</b>	
<b>ALSACE</b>											
BAS RHIN	-	-	-	3	6	1	4	9	8	-	
HAUT RHIN	-	1	1	-	4	3	6	10	2	-	
<b>TOTAL</b>	<b>-</b>	<b>1</b>	<b>1</b>	<b>3</b>	<b>10</b>	<b>4</b>	<b>10</b>	<b>19</b>	<b>10</b>	<b>-</b>	
<b>FRANCHE COMTE</b>											
DOUBS	-	-	2	2	2	2	4	6	3	-	
JURA	-	-	1	1	-	-	-	3	1	-	
HAUTE SAONE	-	-	1	-	-	1	4	4	1	2	
BELFORT	-	-	-	-	-	-	-	2	1	-	
<b>TOTAL</b>	<b>-</b>	<b>-</b>	<b>4</b>	<b>3</b>	<b>2</b>	<b>3</b>	<b>8</b>	<b>15</b>	<b>6</b>	<b>2</b>	
<b>PAYS DE LA LOIRE</b>											
LOIRE ATLANTIQUE	1	-	-	2	6	2	6	16	1	-	
MAINE ET LOIRE	-	-	-	1	2	2	7	9	3	-	
MAYENNE	-	-	-	1	2	3	1	28	-	-	
SARTHE	-	-	-	1	8	3	4	4	1	-	
VENDEE	-	-	-	2	2	4	12	11	-	-	
<b>TOTAL</b>	<b>1</b>	<b>-</b>	<b>-</b>	<b>7</b>	<b>20</b>	<b>14</b>	<b>30</b>	<b>68</b>	<b>5</b>	<b>-</b>	
<b>BRETAGNE</b>											
COTES DU NORD	1	-	1	-	5	-	4	11	2	-	
FINISTERE	-	-	-	1	1	3	49	29	1	-	
ILLE ET VILAINE	-	-	-	-	5	4	9	21	2	-	
MORBIHAN	-	-	1	-	4	5	12	9	1	-	
<b>TOTAL</b>	<b>1</b>	<b>-</b>	<b>2</b>	<b>1</b>	<b>15</b>	<b>12</b>	<b>74</b>	<b>70</b>	<b>6</b>	<b>-</b>	
<b>POITOU CHARENTES</b>											
CHARENTE	-	-	4	4	-	5	3	8	-	-	
CHARENTE MME	-	-	-	-	1	1	1	9	1	-	
DEUX SEVRES	-	1	1	1	-	1	7	5	-	-	
VIENNE	-	1	-	3	4	3	1	10	-	-	
<b>TOTAL</b>	<b>-</b>	<b>2</b>	<b>5</b>	<b>8</b>	<b>5</b>	<b>10</b>	<b>12</b>	<b>32</b>	<b>1</b>	<b>-</b>	
<b>AQUITAINE</b>											
DORDOGNE	-	-	-	-	3	4	3	10	-	-	
GIRONDE	1	-	-	2	2	8	3	12	5	-	
LANDES	-	-	-	5	4	3	1	8	1	-	
LOT ET GARONNE	1	-	1	1	3	3	5	9	-	-	
PYRENEES ATLANT.	-	-	-	-	3	3	6	9	2	-	
<b>TOTAL</b>	<b>2</b>	<b>-</b>	<b>1</b>	<b>8</b>	<b>15</b>	<b>21</b>	<b>18</b>	<b>48</b>	<b>8</b>	<b>-</b>	
<b>MIDI PYRENEES</b>											
ARIEGE	-	-	-	-	-	1	1	5	-	-	
AVEYRON	-	-	-	-	2	1	1	11	-	-	
HAUTE GARONNE	2	1	1	2	4	1	15	17	4	-	
GERS	-	-	-	-	-	-	2	5	-	-	
LOT	-	-	-	-	-	-	1	2	-	-	
HAUTES PYRENEES	-	-	-	-	1	2	2	6	-	-	
TARN	-	-	-	2	2	-	2	4	-	-	
TARN ET GARONNE	-	-	-	-	2	1	3	4	-	-	
<b>TOTAL</b>	<b>2</b>	<b>1</b>	<b>1</b>	<b>4</b>	<b>11</b>	<b>6</b>	<b>27</b>	<b>54</b>	<b>4</b>	<b>-</b>	

# Immatriculations des remorques neuves en 1981 par départements

REGIONS ET DEPARTEMENTS	CLASSES DE CHARGES UTILES (EN TONNES)										TOTAL
	MOINS DE 1	1,0 A 1,7	1,8 A 2,9	3,0 A 4,5	4,6 A 6,5	6,6 A 8,9	9,0 A 12,9	13,0 A 16,9	17,0 ET PLUS	NON DETERMINEE	
LIMOUSIN											
CORREZE	-	-	-	2	1	2	2	4	-	-	11
CREUSE	-	-	-	-	-	1	2	2	-	-	5
HAUTE VIENNE	-	-	-	-	1	1	2	4	1	-	9
TOTAL	-	-	-	2	2	4	6	10	1	-	25
RHONE ALPES											
AIN	-	1	2	3	-	4	9	13	2	-	34
ARDECHE	-	-	-	-	-	-	1	5	-	-	6
DROME	-	-	-	1	4	4	6	6	1	-	22
ISERE	2	1	-	1	2	9	4	10	4	1	34
LOIRE	1	2	1	2	3	2	6	11	2	-	30
RHONE	-	-	-	1	4	3	9	27	4	-	48
SAVOIE	-	-	-	-	1	3	2	12	-	-	18
HAUTE SAVOIE	-	1	2	1	2	4	5	13	1	-	29
TOTAL	3	5	5	9	16	29	42	97	14	1	221
AUVERGNE											
ALLIER	-	-	1	2	1	-	1	2	-	-	7
CANTAL	-	-	-	-	1	2	-	2	-	-	5
HAUTE LOIRE	-	-	-	2	-	2	1	4	-	-	9
PUY DE DOME	-	-	1	1	2	4	28	8	1	-	45
TOTAL	-	-	2	5	4	8	30	16	1	-	66
LANGUEDOC ROUSSILLON											
AUDE	-	-	-	2	2	-	1	15	-	-	20
GARD	-	-	1	3	2	1	2	4	-	-	13
HERAULT	-	1	-	1	2	2	1	4	3	-	14
PYRENEES ORIENT.	-	-	-	2	-	-	1	6	1	-	10
TOTAL	-	1	1	8	6	3	5	29	4	-	57
PROVENCE ALPES COTE D'AZUR											
ALPES H. PROVENCE	-	-	-	-	-	-	-	6	-	-	6
HAUTES ALPES	-	-	-	1	-	-	-	4	-	-	5
ALPES MARITIMES	-	-	-	1	1	-	3	3	1	-	9
BOUCHES DU RHONE	-	-	-	3	10	5	8	13	7	-	46
VAR	-	-	-	1	2	1	-	7	-	1	12
VAUCLUSE	-	-	-	1	4	5	2	7	1	-	20
TOTAL	-	-	-	7	17	11	13	40	9	1	98
CORSE											
CORSE DU SUD	-	-	-	-	1	-	-	-	-	-	1
CORSE (HAUTE)	-	-	-	-	-	-	1	-	-	-	1
TOTAL	-	-	-	-	1	-	1	-	-	-	2
TOTAL FRANCE	23	21	41	184	276	256	452	812	157	4	2.226

# Immatriculations des semi-remorques neuves en 1981 par départements

REGIONS ET DEPARTEMENTS	CLASSES DE CHARGES UTILES (EN TONNES)										TOTAL
	MOINS DE 1	1,0 A 1,7	1,8 A 2,9	3,0 A 4,5	4,6 A 6,5	6,6 A 8,9	9,0 A 12,9	13,0 A 16,9	17,0 ET PLUS	NON DETER- MINEE	
ILE DE FRANCE											
PARIS	1	2	-	2	1	1	37	17	160	3	224
SEINE ET MARNE	3	1	-	-	-	2	6	13	128	-	153
YVELINES	-	-	-	-	2	-	7	15	282	3	309
ESSONNE	-	3	-	-	1	1	4	2	140	-	151
HAUTS DE SEINE	-	1	-	-	18	4	15	15	113	-	166
SEINE ST DENIS	-	1	-	-	1	2	10	20	78	1	113
VAL DE MARNE	-	-	-	-	-	-	7	9	71	6	93
VAL D'OISE	-	-	-	-	-	1	21	6	96	-	124
TOTAL	4	8	-	2	23	11	107	97	1.068	13	1.333
CHAMPAGNE ARDENNE											
ARDENNES	-	-	-	1	-	-	1	4	62	-	68
AUBE	-	1	-	-	-	-	5	4	63	-	73
MARNE	-	-	-	-	1	1	4	26	205	-	237
HAUTE MARNE	-	-	-	-	-	-	1	4	38	-	43
TOTAL	-	1	-	1	1	1	11	38	368	-	421
PICARDIE											
AISNE	-	-	-	-	-	-	5	5	119	-	129
OISE	-	-	-	-	1	1	12	12	92	-	118
SOMME	-	-	-	-	1	3	1	12	101	1	119
TOTAL	-	-	-	-	2	4	18	29	312	1	366
HAUTE NORMANDIE											
EURE	-	-	-	-	-	1	3	3	70	-	77
SEINE MARITIME	-	-	-	1	1	-	6	16	478	-	502
TOTAL	-	-	-	1	1	1	9	19	548	-	579
CENTRE											
CHER	-	-	-	-	1	-	1	4	54	-	60
EURE ET LOIR	-	-	-	-	-	1	10	42	47	-	100
INDRE	-	-	-	-	1	-	-	9	42	-	52
INDRE ET LOIRE	-	-	-	-	-	-	1	8	56	-	65
LOIR ET CHER	-	-	-	-	-	-	-	5	41	-	46
LOIRET	1	-	-	1	1	2	2	4	83	-	94
TOTAL	1	-	-	1	3	3	14	72	323	-	417
BASSE NORMANDIE											
CALVADOS	-	-	-	-	-	-	8	22	95	-	125
MANCHE	-	-	-	-	-	-	5	1	71	-	77
ORNE	-	-	-	-	-	-	-	3	31	-	34
TOTAL	-	-	-	-	-	-	13	26	197	-	236
BOURGOGNE											
COTE D'OR	-	-	-	-	2	-	4	6	81	-	93
NIEVRE	-	-	-	-	-	-	-	-	34	-	34
SAONE ET LOIRE	-	1	1	-	-	1	5	16	88	-	112
YONNE	-	-	-	-	2	1	28	12	70	-	113
TOTAL	-	1	1	-	4	2	37	34	273	-	352
NORD PAS DE CALAIS											
NORD	-	-	-	-	1	4	27	33	338	-	403
PAS DE CALAIS	-	-	-	1	1	3	9	5	233	-	252
TOTAL	-	-	-	1	2	7	36	38	571	-	655

# Immatriculations des semi-remorques neuves en 1981 par départements

REGIONS ET DEPARTEMENTS	CLASSES DE CHARGES UTILES (EN TONNES)										TOTAL
	MOINS DE 1	1,0 A 1,7	1,8 A 2,9	3,0 A 4,5	4,6 A 6,5	6,6 A 8,9	9,0 A 12,9	13,0 A 16,9	17,0 ET PLUS	NON DETER- MINEE	
<b>LORRAIN</b>											
MEURTHE ET M.	-	-	-	-	-	-	4	5	104	-	113
MEUSE	-	-	-	-	10	-	1	3	36	-	50
MOSELLE	-	-	-	-	1	1	3	3	144	1	153
VOSGES	-	-	-	-	-	-	2	8	82	-	92
<b>TOTAL</b>	-	-	-	-	11	1	10	19	366	1	408
<b>ALSACE</b>											
BAS RHIN	-	-	-	-	1	-	7	7	95	-	110
HAUT RHIN	-	-	-	-	-	1	7	8	73	-	89
<b>TOTAL</b>	-	-	-	-	1	1	14	15	168	-	199
<b>FRANCHE COMTE</b>											
DOUBS	-	1	-	-	1	-	3	7	38	-	50
JURA	-	-	-	-	-	-	1	1	50	-	52
HAUTE SAONE	-	-	-	-	1	-	4	5	21	4	35
BELFORT	-	-	-	-	-	-	4	3	21	-	28
<b>TOTAL</b>	-	1	-	-	2	-	12	16	130	4	165
<b>PAYS DE LA LOIRE</b>											
LOIRE ATLANTIQUE	-	-	-	-	2	2	8	11	163	-	186
MAINE ET LOIRE	-	-	-	1	-	-	3	11	63	-	78
MAYENNE	-	-	-	-	-	-	7	8	48	-	63
SARTHE	-	-	-	-	-	-	1	5	55	-	61
VENDEE	-	-	-	-	9	-	7	29	81	-	126
<b>TOTAL</b>	-	-	-	1	11	2	26	64	410	-	514
<b>BRETAGNE</b>											
COTES DU NORD	-	-	1	1	-	-	2	3	84	-	91
FINISTERE	1	-	-	1	1	1	1	8	142	-	155
ILLE ET VILAINE	-	-	-	-	8	6	9	16	176	1	216
MORBIHAN	-	-	-	-	-	1	1	6	92	-	100
<b>TOTAL</b>	1	-	1	2	9	8	13	33	494	1	562
<b>POITOU CHARENTES</b>											
CHARENTE	-	-	1	1	-	-	2	1	42	-	47
CHARENTE MME	-	-	-	-	-	-	1	2	71	-	74
DEUX SEVRES	-	-	-	-	-	2	3	11	62	-	78
Vienne	-	-	-	-	-	-	2	4	55	-	61
<b>TOTAL</b>	-	-	1	1	-	2	8	18	230	-	260
<b>AQUITAINE</b>											
DORDOGNE	-	-	1	1	-	1	3	4	104	-	114
GIRONDE	-	-	-	-	-	-	11	9	313	2	335
LANDES	-	-	-	-	-	-	1	2	60	-	63
LOT ET GARONNE	-	-	-	-	-	1	4	1	107	-	113
PYRENEES ATLANT.	-	-	2	-	2	1	11	7	148	1	172
<b>TOTAL</b>	-	-	3	1	2	3	30	23	732	3	797
<b>MIDI PYRENEES</b>											
ARIEGE	-	-	-	-	1	-	-	-	37	-	38
AVEYRON	-	-	-	-	-	-	-	2	27	-	29
HAUTE GARONNE	2	-	-	1	-	1	12	20	134	-	170
GERS	-	-	-	-	-	2	-	4	33	-	39
LOT	-	-	-	-	-	-	2	-	11	-	13
HAUTES PYRENEES	-	-	-	1	2	-	-	1	35	-	39
TARN	-	-	-	-	-	-	5	2	98	-	105
TARN ET GARONNE	-	-	-	-	-	1	1	3	43	-	48
<b>TOTAL</b>	2	-	-	2	3	4	20	32	418	-	481

# Immatriculations des semi-remorques neuves en 1981 par départements

REGIONS ET DEPARTEMENTS	CLASSES DE CHARGES UTILES (EN TONNES)										NON DETER- MINEE	TOTAL
	MOINS DE 1	1,0 A 1,7	1,8 A 2,9	3,0 A 4,5	4,6 A 6,5	6,6 A 8,9	9,0 A 12,9	13,0 A 16,9	17,0 ET PLUS			
LIMOUSIN												
CORREZE	-	-	-	-	-	-	-	4	46	-	-	50
CREUSE	-	-	-	-	-	-	-	-	11	-	-	11
HAUTE VIENNE	-	-	-	-	2	1	2	12	50	-	-	67
TOTAL	-	-	-	-	2	1	2	16	107	-	-	128
RHONE ALPES												
AIN	-	-	-	-	-	-	1	2	74	-	-	77
ARDECHE	-	-	-	-	-	-	1	-	42	-	-	43
DROME	-	-	1	-	2	1	7	11	130	-	-	152
ISERE	-	-	1	-	5	1	4	2	133	-	-	146
LOIRE	-	-	-	-	-	1	12	32	114	-	-	159
RHONE	-	-	-	6	3	2	30	9	211	-	-	261
SAVOIE	-	-	-	1	-	-	2	9	74	-	-	86
HAUTE SAVOIE	-	-	1	-	1	2	1	6	83	-	-	94
TOTAL	-	-	3	7	11	7	58	71	861	-	-	1.018
AUVERGNE												
ALLIER	-	-	-	1	-	-	6	6	43	-	-	56
CANTAL	-	-	-	-	-	-	1	-	31	-	-	32
HAUTE LOIRE	-	-	-	-	-	1	1	2	31	-	-	35
PUY DE DOME	1	-	-	-	-	1	10	3	112	-	-	127
TOTAL	1	-	-	1	-	2	18	11	217	-	-	250
LANGUEDOC ROUSSILLON												
AUDE	-	-	-	-	-	-	-	-	53	-	-	53
GARD	-	-	-	-	-	-	2	3	48	-	-	53
HERAULT	1	1	-	-	-	-	-	6	108	-	-	116
LOZERE	-	-	-	-	-	-	-	-	7	-	-	7
PYRENEES ORIENT.	1	-	-	-	-	-	1	-	29	-	-	31
TOTAL	2	1	-	-	-	-	3	9	245	-	-	260
PROVENCE ALPES COTE D'AZUR												
ALPES H. PROVENCE	-	-	-	-	-	-	1	1	15	-	-	17
HAUTES ALPES	-	-	-	-	-	-	-	1	16	-	-	17
ALPES MARITIMES	-	-	-	-	1	-	-	4	102	-	-	107
BOUCHES DU RHONE	-	-	-	1	-	13	4	13	242	-	-	273
VAR	-	-	-	-	4	-	3	1	55	1	-	64
VAUCLUSE	-	-	-	-	-	-	5	24	123	1	-	153
TOTAL	-	-	-	1	5	13	13	44	553	2	-	631
CORSE												
CORSE DU SUD	-	-	-	-	-	-	-	2	9	-	-	11
CORSE (HAUTE)	-	-	-	-	1	-	-	-	16	-	-	17
TOTAL	-	-	-	-	1	-	-	2	25	-	-	28
TOTAL FRANCE	11	12	9	22	94	73	472	726	8.616	25	-	10.060



# Immatriculations des tracteurs agricoles neufs en 1981 par départements

REGIONS ET DEPARTEMENTS	CLASSES DE PUISSANCES FISCALES						TOTAL
	MOINS DE 11 CV	11 A 16 CV	17 A 20 CV	21 A 25 CV	PLUS DE 25 CV	NON DETERMINEE	
<b>ILE DE FRANCE</b>							
PARIS	10	7	5	2	-	-	24
SEINE ET MARNE	72	104	161	414	30	-	781
YVELINES	48	44	39	66	6	-	203
ESSONNE	40	29	24	65	5	-	163
HAUTS DE SEINE	13	21	22	19	-	-	75
SEINE ST DENIS	12	1	1	1	-	-	15
VAL DE MARNE	13	-	-	1	-	-	14
VAL D'OISE	37	43	43	64	8	-	195
<b>TOTAL</b>	<b>245</b>	<b>249</b>	<b>295</b>	<b>632</b>	<b>49</b>	<b>-</b>	<b>1.470</b>
<b>CHAMPAGNE ARDENNE</b>							
ARDENNES	13	145	120	145	19	-	442
AUBE	71	171	183	371	50	-	846
MARNE	194	251	277	627	85	-	1.434
HAUTE MARNE	12	128	65	107	4	-	316
<b>TOTAL</b>	<b>290</b>	<b>695</b>	<b>645</b>	<b>1.250</b>	<b>158</b>	<b>-</b>	<b>3.038</b>
<b>PICARDIE</b>							
AISNE	61	245	296	442	77	-	1.121
OISE	64	146	146	309	27	-	692
SOMME	46	281	270	324	18	-	939
<b>TOTAL</b>	<b>171</b>	<b>672</b>	<b>712</b>	<b>1.075</b>	<b>122</b>	<b>-</b>	<b>2.752</b>
<b>HAUTE NORMANDIE</b>							
EURE	76	211	130	184	13	-	614
SEINE MARITIME	83	335	157	82	5	-	662
<b>TOTAL</b>	<b>159</b>	<b>546</b>	<b>287</b>	<b>266</b>	<b>18</b>	<b>-</b>	<b>1.276</b>
<b>CENTRE</b>							
CHER	56	122	101	136	12	-	427
EURE ET LOIR	24	166	146	297	42	-	675
INDRE	42	188	138	126	14	-	508
INDRE ET LOIRE	116	236	78	119	7	-	556
LOIR ET CHER	89	235	140	125	5	-	594
LOIRET	60	218	134	242	11	-	665
<b>TOTAL</b>	<b>387</b>	<b>1.165</b>	<b>737</b>	<b>1.045</b>	<b>91</b>	<b>-</b>	<b>3.425</b>
<b>BASSE NORMANDIE</b>							
CALVADOS	88	322	127	95	8	-	640
MANCHE	172	635	133	15	-	-	955
ORNE	43	329	118	46	2	-	538
<b>TOTAL</b>	<b>303</b>	<b>1.286</b>	<b>378</b>	<b>156</b>	<b>10</b>	<b>-</b>	<b>2.133</b>
<b>BOURGOGNE</b>							
COTE D'OR	80	217	190	218	24	-	729
NIEVRE	27	123	67	72	6	-	295
SAONE ET LOIRE	112	360	98	35	1	-	606
YONNE	50	194	134	278	26	-	682
<b>TOTAL</b>	<b>269</b>	<b>894</b>	<b>489</b>	<b>603</b>	<b>57</b>	<b>-</b>	<b>2.312</b>
<b>NORD PAS DE CALAIS</b>							
NORD	92	429	227	148	4	-	900
PAS DE CALAIS	86	561	387	293	8	-	1.335
<b>TOTAL</b>	<b>178</b>	<b>990</b>	<b>614</b>	<b>441</b>	<b>12</b>	<b>-</b>	<b>2.235</b>

# Immatriculations des tracteurs agricoles neufs en 1981 par départements

REGIONS ET DEPARTEMENTS	CLASSES DE PUISSANCES FISCALES						TOTAL
	MOINS DE 11 CV	11 A 16 CV	17 A 20 CV	21 A 25 CV	PLUS DE 25 CV	NON DETERMINEE	
<b>LORRAINE</b>							
MEURTHE ET M.	60	139	104	129	5	-	437
MEUSE	13	137	74	183	8	-	415
MOSELLE	77	163	96	156	6	-	498
VOSGES	96	252	62	24	2	-	436
<b>TOTAL</b>	<b>246</b>	<b>691</b>	<b>336</b>	<b>492</b>	<b>21</b>	<b>-</b>	<b>1.786</b>
<b>ALSACE</b>							
BAS RHIN	189	264	91	83	3	-	630
HAUT RHIN	170	198	74	83	14	-	539
<b>TOTAL</b>	<b>359</b>	<b>462</b>	<b>165</b>	<b>166</b>	<b>17</b>	<b>-</b>	<b>1.169</b>
<b>FRANCHE COMTE</b>							
DOUBS	73	273	32	18	-	-	396
JURA	39	183	46	37	-	-	305
HAUTE SAONE	41	182	66	37	-	-	326
BELFORT	7	26	7	6	-	-	46
<b>TOTAL</b>	<b>160</b>	<b>664</b>	<b>151</b>	<b>98</b>	<b>-</b>	<b>-</b>	<b>1.073</b>
<b>PAYS DE LA LOIRE</b>							
LOIRE ATLANTIQUE	217	744	113	34	1	-	1.109
MAINE ET LOIRE	148	566	112	45	3	-	874
MAYENNE	83	460	115	29	1	-	688
SARTHE	51	284	102	56	1	-	494
VENDEE	157	859	207	69	-	-	1.292
<b>TOTAL</b>	<b>656</b>	<b>2.913</b>	<b>649</b>	<b>233</b>	<b>6</b>	<b>-</b>	<b>4.457</b>
<b>BRETAGNE</b>							
COTES DU NORD	222	993	260	62	2	-	1.539
FINISTERE	191	904	271	64	-	-	1.430
ILLE ET VILAINE	179	920	228	56	1	-	1.384
MORBIHAN	178	790	145	39	-	-	1.152
<b>TOTAL</b>	<b>770</b>	<b>3.607</b>	<b>904</b>	<b>221</b>	<b>3</b>	<b>-</b>	<b>5.505</b>
<b>POITOU CHARENTES</b>							
CHARENTE	66	385	94	42	2	-	589
CHARENTE MME	102	603	122	69	4	-	900
DEUX SEVRES	87	453	106	66	4	-	716
VIENNE	77	350	179	138	3	-	747
<b>TOTAL</b>	<b>332</b>	<b>1.791</b>	<b>501</b>	<b>315</b>	<b>13</b>	<b>-</b>	<b>2.952</b>
<b>AQUITAINE</b>							
DORDOGNE	130	387	83	37	3	-	640
GIRONDE	224	418	84	61	11	-	798
LANDES	64	365	120	56	6	-	611
LOT ET GARONNE	72	303	174	76	6	-	631
PYRENEES ATLANT.	193	595	84	39	-	-	911
<b>TOTAL</b>	<b>683</b>	<b>2.068</b>	<b>545</b>	<b>269</b>	<b>26</b>	<b>-</b>	<b>3.591</b>
<b>MIDI PYRENEES</b>							
ARIEGE	57	89	18	25	1	-	190
AVEYRON	135	623	90	37	3	-	888
HAUTE GARONNE	105	162	102	155	13	-	537
GERS	27	171	149	194	10	-	551
LOT	71	224	27	13	-	-	335
HAUTES PYRENEES	50	95	21	23	-	-	189
TARN	104	302	101	70	4	-	581
TARN ET GARONNE	94	236	90	63	1	-	484
<b>TOTAL</b>	<b>643</b>	<b>1.902</b>	<b>598</b>	<b>580</b>	<b>32</b>	<b>-</b>	<b>3.755</b>

# Immatriculations des tracteurs agricoles neufs en 1981 par départements

REGIONS ET DEPARTEMENTS	CLASSES DE PUISSANCES FISCALES						TOTAL
	MOINS DE 11 CV	11 A 16 CV	17 A 20 CV	21 A 25 CV	PLUS DE 25 CV	NON DETERMINEE	
LIMOUSIN							
CORREZE	60	257	27	6	-	-	350
CREUSE	76	237	36	2	-	-	321
HAUTE VIENNE	75	239	46	9	-	-	339
TOTAL	211	673	109	17	-	-	1.010
RHONE ALPES							
AIN	94	335	90	67	2	-	588
ARDECHE	126	180	8	4	-	-	318
DROME	130	375	72	42	3	-	622
ISERE	187	446	110	46	1	-	790
LOIRE	96	315	44	13	1	-	469
RHONE	153	292	46	23	-	-	514
SAVOIE	135	154	11	6	1	-	307
HAUTE SAVOIE	110	210	37	7	1	-	365
TOTAL	1.031	2.337	418	208	9	-	3.973
AUVERGNE							
ALLIER	63	162	65	35	1	-	326
CANTAL	78	334	46	23	-	-	481
HAUTE LOIRE	112	315	30	19	-	-	476
PUY DE DOME	123	400	82	63	3	-	671
TOTAL	376	1.211	223	140	4	-	1.954
LANGUEDOC ROUSSILLON							
AUDE	153	246	28	37	7	-	471
GARD	264	336	24	23	8	-	655
HERAULT	272	261	12	17	1	-	563
LOZERE	40	139	11	4	-	-	194
PYRENEES ORIENT.	193	207	4	4	-	-	408
TOTAL	922	1.189	79	85	16	-	2.291
PROVENCE ALPES COTE D'AZUR							
ALPES M. PROVENCE	36	80	18	17	-	-	151
HAUTES ALPES	32	85	11	10	-	-	138
ALPES MARITIMES	33	19	2	3	-	-	57
BOUCHES DU RHONE	151	249	37	32	8	-	477
VAR	123	137	3	9	-	-	272
VAUCLUSE	184	290	29	21	3	-	527
TOTAL	559	860	100	92	11	-	1.622
CORSE							
CORSE DU SUD	7	12	-	-	-	-	19
CORSE (HAUTE)	9	38	3	1	-	-	51
TOTAL	16	50	3	1	-	-	70
TOTAL FRANCE	8.966	26.885	8.938	8.385	675	-	53.849

# Immatriculations des autobus et autocars d'occasion en 1981 par départements

REGIONS ET DEPARTEMENTS	NOMBRE DE PLACES ASSISES						NON DETERMINE	TOTAL
	MOINS DE 10 PLACES	10 A 19 PLACES	20 A 29 PLACES	30 A 39 PLACES	40 PLACES ET PLUS			
<b>ILE DE FRANCE</b>								
PARIS	231	17	17	8	40	-	313	
SEINE ET MARNE	137	4	13	9	51	-	214	
YVELINES	208	11	16	15	62	-	312	
ESSONNE	100	7	31	6	117	16	277	
HAUTS DE SEINE	156	25	17	6	103	-	307	
SEINE ST DENIS	222	10	12	8	64	-	316	
VAL DE MARNE	167	10	12	7	64	-	260	
VAL D'OISE	135	11	7	8	65	-	226	
<b>TOTAL</b>	<b>1.356</b>	<b>95</b>	<b>125</b>	<b>67</b>	<b>566</b>	<b>16</b>	<b>2.225</b>	
<b>CHAMPAGNE ARDENNE</b>								
ARDENNES	69	1	7	3	9	-	89	
AUBE	30	3	5	3	11	-	52	
MARNE	22	6	14	6	25	23	96	
HAUTE MARNE	28	3	4	4	15	-	54	
<b>TOTAL</b>	<b>149</b>	<b>13</b>	<b>30</b>	<b>16</b>	<b>60</b>	<b>23</b>	<b>291</b>	
<b>PICARDIE</b>								
AISNE	11	2	8	2	11	17	51	
OISE	41	12	7	6	56	37	159	
SOMME	18	5	5	2	38	26	94	
<b>TOTAL</b>	<b>70</b>	<b>19</b>	<b>20</b>	<b>10</b>	<b>105</b>	<b>80</b>	<b>304</b>	
<b>HAUTE NORMANDIE</b>								
EURE	14	5	8	1	39	31	98	
SEINE MARITIME	138	12	15	3	68	-	236	
<b>TOTAL</b>	<b>152</b>	<b>17</b>	<b>23</b>	<b>4</b>	<b>107</b>	<b>31</b>	<b>334</b>	
<b>CENTRE</b>								
CHER	9	2	-	1	15	5	32	
EURE ET LOIR	6	8	10	7	20	31	82	
INDRE	5	2	6	2	13	20	48	
INDRE ET LOIRE	8	2	4	4	38	22	78	
LOIR ET CHER	9	4	6	2	19	15	55	
LOIRET	12	11	8	6	40	14	91	
<b>TOTAL</b>	<b>49</b>	<b>29</b>	<b>34</b>	<b>22</b>	<b>145</b>	<b>107</b>	<b>386</b>	
<b>BASSE NORMANDIE</b>								
CALVADOS	25	6	10	5	67	31	144	
MANCHE	12	4	6	8	61	20	111	
ORNE	9	3	9	3	12	21	57	
<b>TOTAL</b>	<b>46</b>	<b>13</b>	<b>25</b>	<b>16</b>	<b>140</b>	<b>72</b>	<b>312</b>	
<b>BOURGOGNE</b>								
COTE D'OR	13	4	3	1	25	5	51	
NIEVRE	4	1	2	3	22	4	36	
SAONE ET LOIRE	12	5	8	7	40	22	94	
YONNE	5	4	11	8	41	16	85	
<b>TOTAL</b>	<b>34</b>	<b>14</b>	<b>24</b>	<b>19</b>	<b>128</b>	<b>47</b>	<b>266</b>	
<b>NORD PAS DE CALAIS</b>								
NORD PAS DE CALAIS	289	31	64	32	118	-	534	
PAS DE CALAIS	129	10	25	11	71	-	246	
<b>TOTAL</b>	<b>418</b>	<b>41</b>	<b>89</b>	<b>43</b>	<b>189</b>	<b>-</b>	<b>780</b>	

# Immatriculations des autobus et autocars d'occasion en 1981 par départements

REGIONS ET DEPARTEMENTS	NOMBRE DE PLACES ASSISES						TOTAL
	MOINS DE 10 PLACES	10 A 19 PLACES	20 A 29 PLACES	30 A 39 PLACES	40 PLACES ET PLUS	NON DETERMINE	
<b>LORRAINE</b>							
MEURTHE ET M.	26	4	9	8	62	24	133
MEUSE	3	3	5	6	38	15	70
MOSELLE	87	13	11	4	115	-	230
VOSGES	11	3	11	4	22	19	70
<b>TOTAL</b>	<b>127</b>	<b>23</b>	<b>36</b>	<b>22</b>	<b>237</b>	<b>58</b>	<b>503</b>
<b>ALSACE</b>							
BAS RHIN	137	2	10	14	197	-	360
HAUT RHIN	34	4	10	3	38	17	106
<b>TOTAL</b>	<b>171</b>	<b>6</b>	<b>20</b>	<b>17</b>	<b>235</b>	<b>17</b>	<b>466</b>
<b>FRANCHE COMTE</b>							
DOUBS	11	8	17	2	38	19	95
JURA	12	2	2	4	15	16	51
HAUTE SAONE	31	3	3	2	27	1	67
BELFORT	5	1	2	-	9	6	23
<b>TOTAL</b>	<b>59</b>	<b>14</b>	<b>24</b>	<b>8</b>	<b>89</b>	<b>42</b>	<b>236</b>
<b>PAYS DE LA LOIRE</b>							
LOIRE ATLANTIQUE	20	11	19	8	57	24	139
MAINE ET LOIRE	9	3	10	3	53	24	102
MAYENNE	3	2	3	7	10	12	37
SARTHE	8	4	8	2	32	22	76
VENDEE	31	4	14	11	61	1	122
<b>TOTAL</b>	<b>71</b>	<b>24</b>	<b>54</b>	<b>31</b>	<b>213</b>	<b>83</b>	<b>476</b>
<b>BRETAGNE</b>							
COTES DU NORD	5	4	3	5	37	7	61
FINISTERE	15	4	6	12	43	17	97
ILLE ET VILAINE	44	6	21	10	53	-	134
MORBINAN	5	7	5	8	58	10	93
<b>TOTAL</b>	<b>69</b>	<b>21</b>	<b>35</b>	<b>35</b>	<b>191</b>	<b>34</b>	<b>385</b>
<b>POITOU CHARENTES</b>							
CHARENTE	4	-	4	2	14	9	33
CHARENTE MME	14	4	9	4	17	26	74
DEUX SEVRES	2	1	8	1	21	11	44
Vienne	5	2	12	2	28	9	58
<b>TOTAL</b>	<b>25</b>	<b>7</b>	<b>33</b>	<b>9</b>	<b>80</b>	<b>55</b>	<b>209</b>
<b>AQUITAINE</b>							
DORDOGNE	14	5	15	16	40	9	99
GIRONDE	140	7	23	20	95	-	285
LANDES	5	7	12	1	22	9	56
LOT ET GARONNE	3	6	9	3	20	14	55
PYRENEES ATLANT.	54	2	24	11	54	-	145
<b>TOTAL</b>	<b>216</b>	<b>27</b>	<b>83</b>	<b>51</b>	<b>231</b>	<b>32</b>	<b>640</b>
<b>MIDI PYRENEES</b>							
ARIEGE	3	4	8	5	27	4	51
AVEYRON	7	8	13	8	22	9	67
HAUTE GARONNE	75	9	11	4	57	8	164
GERS	4	2	7	6	41	11	71
LOT	3	3	8	2	27	8	51
HAUTES PYRENEES	6	6	6	3	31	11	63
TARN	8	6	8	15	68	7	112
TARN ET GARONNE	3	3	9	2	30	8	55
<b>TOTAL</b>	<b>109</b>	<b>41</b>	<b>70</b>	<b>45</b>	<b>303</b>	<b>66</b>	<b>634</b>

# Immatriculations des autobus et autocars d'occasion en 1981 par départements

REGIONS ET DEPARTEMENTS	NOMBRE DE PLACES ASSISES						TOTAL
	MOINS DE 10 PLACES	10 A 19 PLACES	20 A 29 PLACES	30 A 39 PLACES	40 PLACES ET PLUS	NON DETERMINE	
<b>LIMOUSIN</b>							
CORREZE	4	4	12	3	21	14	58
CREUSE	2	2	8	2	9	7	30
HAUTE VIENNE	10	2	3	2	23	11	51
<b>TOTAL</b>	<b>16</b>	<b>8</b>	<b>23</b>	<b>7</b>	<b>53</b>	<b>32</b>	<b>139</b>
<b>RHONE ALPES</b>							
AIN	16	6	11	3	26	17	79
ARDECHE	12	8	10	11	49	27	117
DROME	83	11	12	5	26	-	137
ISERE	157	14	17	14	83	-	285
LOIRE	15	12	51	24	138	30	270
RHONE	154	11	15	13	65	-	258
SAVOIE	18	13	18	5	48	32	134
HAUTE SAVOIE	38	11	13	7	41	35	145
<b>TOTAL</b>	<b>493</b>	<b>86</b>	<b>147</b>	<b>82</b>	<b>476</b>	<b>141</b>	<b>1.425</b>
<b>AUVERGNE</b>							
ALLIER	25	5	5	2	17	-	54
CANTAL	2	3	4	5	17	8	39
HAUTE LOIRE	6	8	6	4	21	14	59
PUY DE DOME	8	11	24	46	66	31	186
<b>TOTAL</b>	<b>41</b>	<b>27</b>	<b>39</b>	<b>57</b>	<b>121</b>	<b>53</b>	<b>338</b>
<b>LANGUEDOC ROUSSILLON</b>							
AUDE	2	4	10	2	38	22	78
GARD	20	3	2	2	32	28	87
HERAULT	102	9	11	10	36	-	168
LOZERE	1	4	6	-	4	6	21
PYRENEES ORIENT.	18	5	3	6	16	23	71
<b>TOTAL</b>	<b>143</b>	<b>25</b>	<b>32</b>	<b>20</b>	<b>126</b>	<b>79</b>	<b>425</b>
<b>PROVENCE ALPES COTE D'AZUR</b>							
ALPES H. PROVENCE	7	1	4	2	10	7	31
HAUTES ALPES	4	2	6	2	22	7	43
ALPES MARITIMES	168	18	11	14	43	-	254
BOUCHES DU RHONE	211	34	33	15	58	-	351
VAR	106	8	11	10	35	5	175
VAUCLUSE	77	8	8	4	50	-	147
<b>TOTAL</b>	<b>573</b>	<b>71</b>	<b>73</b>	<b>47</b>	<b>218</b>	<b>19</b>	<b>1.001</b>
<b>CORSE</b>							
CORSE DU SUD	7	5	15	3	7	9	46
CORSE (HAUTE)	4	1	4	3	14	3	29
<b>TOTAL</b>	<b>11</b>	<b>6</b>	<b>19</b>	<b>6</b>	<b>21</b>	<b>12</b>	<b>75</b>
<b>TOTAL FRANCE</b>	<b>4.398</b>	<b>627</b>	<b>1.058</b>	<b>634</b>	<b>4.034</b>	<b>1.099</b>	<b>11.850</b>

# Immatriculations des camions et camionnettes d'occasion en 1981 par départements

REGIONS ET DEPARTEMENTS	CLASSES DE CHARGES UTILES (EN TONNES)										NON DETERMINEE	TOTAL
	MOINS DE 1	1,0 A 1,7	1,8 A 2,9	3,0 A 4,5	4,6 A 6,5	6,6 A 8,9	9,0 A 12,9	13,0 A 16,9	17,0 ET PLUS			
<b>ILE DE FRANCE</b>												
PARIS	7.165	3.331	920	181	187	162	107	68	1	371	12.493	
SEINE ET MARNE	4.511	2.301	746	181	138	116	140	109	6	343	8.591	
YVELINES	4.618	2.438	733	155	117	85	106	47	2	198	8.499	
ESSONNE	4.258	2.211	595	149	130	73	181	52	3	704	8.356	
HAUTS DE SEINE	4.987	2.571	895	173	187	191	112	180	3	297	9.596	
SEINE ST DENIS	5.605	3.410	1.059	237	256	141	163	85	6	286	11.248	
VAL DE MARNE	4.551	2.701	859	253	200	148	187	201	7	284	9.391	
VAL D'OISE	3.952	2.317	711	150	103	78	88	71	8	235	7.713	
<b>TOTAL</b>	<b>39.647</b>	<b>21.280</b>	<b>6.518</b>	<b>1.479</b>	<b>1.318</b>	<b>994</b>	<b>1.084</b>	<b>813</b>	<b>36</b>	<b>2.718</b>	<b>75.887</b>	
<b>CHAMPAGNE ARDENNE</b>												
ARDENNES	1.357	618	197	54	37	37	45	22	1	58	2.426	
AUBE	1.694	716	178	57	57	36	58	37	-	68	2.901	
MARNE	3.269	1.499	409	91	95	92	115	70	1	50	5.691	
HAUTE MARNE	1.109	450	158	34	30	36	45	12	1	41	1.916	
<b>TOTAL</b>	<b>7.429</b>	<b>3.283</b>	<b>942</b>	<b>236</b>	<b>219</b>	<b>201</b>	<b>263</b>	<b>141</b>	<b>3</b>	<b>217</b>	<b>12.934</b>	
<b>PICARDIE</b>												
AISNE	2.549	1.054	303	71	106	34	74	32	-	65	4.288	
OISE	3.343	1.469	393	104	67	51	65	56	1	180	5.729	
SOMME	2.490	922	295	61	88	51	67	27	2	108	4.111	
<b>TOTAL</b>	<b>8.382</b>	<b>3.445</b>	<b>991</b>	<b>236</b>	<b>261</b>	<b>136</b>	<b>206</b>	<b>115</b>	<b>3</b>	<b>353</b>	<b>14.128</b>	
<b>HAUTE NORMANDIE</b>												
EURE	2.958	1.176	308	93	116	56	97	33	2	89	4.928	
SEINE MARITIME	5.214	2.318	648	183	157	128	155	59	5	401	9.268	
<b>TOTAL</b>	<b>8.172</b>	<b>3.494</b>	<b>956</b>	<b>276</b>	<b>273</b>	<b>184</b>	<b>252</b>	<b>92</b>	<b>7</b>	<b>490</b>	<b>14.196</b>	
<b>CENTRE</b>												
CHER	1.822	753	214	59	49	47	65	21	1	79	3.110	
EURE ET LOIR	2.018	868	279	63	68	42	55	21	-	46	3.460	
INDRE	1.579	628	149	47	68	43	57	13	-	52	2.636	
INDRE ET LOIRE	2.924	1.166	321	68	79	57	78	21	2	147	4.863	
LOIR ET CHER	2.006	837	232	57	57	39	55	20	2	85	3.390	
LOIRET	2.999	1.394	414	101	92	70	109	42	1	155	5.377	
<b>TOTAL</b>	<b>13.348</b>	<b>5.646</b>	<b>1.609</b>	<b>395</b>	<b>413</b>	<b>298</b>	<b>419</b>	<b>138</b>	<b>6</b>	<b>564</b>	<b>22.836</b>	
<b>BASSE NORMANDIE</b>												
CALVADOS	3.320	1.435	409	104	136	87	129	18	1	104	5.743	
MANCHE	2.994	1.065	307	82	117	59	153	30	2	65	4.874	
ORNE	2.034	800	224	61	105	54	99	30	1	58	3.466	
<b>TOTAL</b>	<b>8.348</b>	<b>3.300</b>	<b>940</b>	<b>247</b>	<b>358</b>	<b>200</b>	<b>381</b>	<b>78</b>	<b>4</b>	<b>227</b>	<b>14.083</b>	
<b>BOURGOGNE</b>												
COTE D'OR	2.859	1.100	290	70	65	66	115	24	-	84	4.673	
NIÈVRE	1.491	628	187	54	30	21	53	18	2	58	2.542	
SAONE ET LOIRE	3.200	1.389	349	95	91	60	125	38	6	55	5.408	
YONNE	2.266	989	284	67	59	64	76	47	2	48	3.902	
<b>TOTAL</b>	<b>9.816</b>	<b>4.106</b>	<b>1.110</b>	<b>286</b>	<b>245</b>	<b>211</b>	<b>369</b>	<b>127</b>	<b>10</b>	<b>245</b>	<b>16.525</b>	
<b>NORD PAS DE CALAIS</b>												
NORD	7.736	4.124	1.328	303	291	241	282	134	22	331	14.492	
PAS DE CALAIS	4.249	2.201	525	242	157	128	209	63	7	101	7.882	
<b>TOTAL</b>	<b>11.985</b>	<b>6.325</b>	<b>1.553</b>	<b>545</b>	<b>448</b>	<b>369</b>	<b>491</b>	<b>197</b>	<b>29</b>	<b>432</b>	<b>22.374</b>	

# Immatriculations des camions et camionnettes d'occasion en 1981 par départements

REGIONS ET DEPARTEMENTS	CLASSES DE CHARGES UTILES (EN TONNES)											TOTAL
	MOINS DE 1	1,0 A 1,7	1,8 A 2,9	3,0 A 4,5	4,6 A 6,5	6,6 A 8,9	9,0 A 12,9	13,0 A 16,9	17,0 ET PLUS	NON DETER- MINEE		
<b>LORRAINE</b>												
MEURTHE ET M.	2.897	1.343	321	79	99	71	91	39	1	80	5.021	
MEUSE	1.039	419	112	20	26	31	36	10	-	48	1.741	
MOSELLE	3.063	1.561	453	119	143	120	170	106	5	682	6.422	
VOSGES	2.103	870	247	61	83	45	88	34	1	75	3.607	
<b>TOTAL</b>	<b>9.102</b>	<b>4.193</b>	<b>1.133</b>	<b>279</b>	<b>351</b>	<b>267</b>	<b>385</b>	<b>189</b>	<b>7</b>	<b>885</b>	<b>16.791</b>	
<b>ALSACE</b>												
BAS RHIN	3.938	1.600	488	116	251	154	212	75	3	275	7.112	
HAUT RHIN	2.927	1.257	299	88	66	56	87	33	2	68	4.883	
<b>TOTAL</b>	<b>6.865</b>	<b>2.857</b>	<b>787</b>	<b>204</b>	<b>317</b>	<b>210</b>	<b>299</b>	<b>108</b>	<b>5</b>	<b>343</b>	<b>11.995</b>	
<b>FRANCHE COMTE</b>												
DOUBS	2.388	1.032	299	65	54	50	88	35	1	65	4.077	
JURA	1.688	648	181	47	52	37	49	10	1	43	2.756	
HAUTE SAONE	1.256	488	123	36	31	27	61	20	1	138	2.181	
BELFORT	575	233	63	14	29	10	24	4	-	31	983	
<b>TOTAL</b>	<b>5.907</b>	<b>2.401</b>	<b>666</b>	<b>162</b>	<b>166</b>	<b>124</b>	<b>222</b>	<b>69</b>	<b>3</b>	<b>277</b>	<b>9.997</b>	
<b>PAYS DE LA LOIRE</b>												
LOIRE ATLANTIQUE	4.683	2.221	701	100	136	102	151	58	-	105	8.257	
MAINE ET LOIRE	3.432	1.497	463	94	95	70	107	34	3	79	5.874	
MAYENNE	1.426	580	172	53	48	45	67	12	2	21	2.426	
SARTHE	2.354	988	260	67	77	64	62	33	1	47	3.933	
VENDEE	2.748	1.093	299	96	79	65	112	21	2	109	4.624	
<b>TOTAL</b>	<b>14.623</b>	<b>6.379</b>	<b>1.895</b>	<b>410</b>	<b>435</b>	<b>346</b>	<b>499</b>	<b>158</b>	<b>8</b>	<b>361</b>	<b>25.114</b>	
<b>BRETAGNE</b>												
COTES DU NORD	2.659	1.049	291	86	80	75	127	38	3	125	4.533	
FINISTERE	3.596	1.406	371	128	121	95	207	40	5	95	6.064	
ILLE ET VILAINE	3.191	1.379	374	139	104	84	160	46	2	136	5.615	
MORBIHAN	2.594	1.164	327	66	70	69	107	38	6	71	4.512	
<b>TOTAL</b>	<b>12.040</b>	<b>4.998</b>	<b>1.363</b>	<b>419</b>	<b>375</b>	<b>323</b>	<b>601</b>	<b>162</b>	<b>16</b>	<b>427</b>	<b>20.724</b>	
<b>POITOU CHARENTES</b>												
CHARENTE	2.270	959	228	85	63	52	95	14	-	169	3.935	
CHARENTE MME	3.802	1.604	483	91	101	86	101	38	1	133	6.440	
DEUX SEVRES	1.972	890	276	80	64	58	94	24	1	49	3.508	
VIENNE	2.142	814	274	62	57	56	96	23	-	129	3.653	
<b>TOTAL</b>	<b>10.186</b>	<b>4.267</b>	<b>1.261</b>	<b>318</b>	<b>285</b>	<b>252</b>	<b>386</b>	<b>99</b>	<b>2</b>	<b>480</b>	<b>17.536</b>	
<b>AQUITAINE</b>												
DORDOGNE	2.519	1.197	334	76	66	63	111	27	-	186	4.579	
GIRONDE	6.028	3.027	953	226	178	148	213	68	10	479	11.330	
LANDES	2.032	686	216	56	50	41	68	11	-	49	3.209	
LOT ET GARONNE	2.307	1.076	444	69	95	101	178	38	-	86	4.394	
PYRENEES ATLANT.	3.180	1.354	373	95	68	69	102	41	3	205	5.490	
<b>TOTAL</b>	<b>16.066</b>	<b>7.340</b>	<b>2.320</b>	<b>522</b>	<b>457</b>	<b>422</b>	<b>672</b>	<b>185</b>	<b>13</b>	<b>1.005</b>	<b>29.002</b>	
<b>MIDI PYRENEES</b>												
ARIEGE	1.100	449	124	31	25	35	47	8	-	48	1.867	
AVEYRON	2.026	1.000	288	83	80	72	116	26	2	60	3.753	
HAUTE GARONNE	4.931	2.190	607	111	122	123	183	54	3	278	8.602	
GERS	1.485	622	168	45	42	41	114	16	-	66	2.599	
LOT	1.415	573	145	43	39	40	45	9	-	41	2.350	
HAUTES PYRENEES	1.636	591	136	40	41	35	33	10	1	104	2.627	
TARN	2.436	992	253	64	63	58	95	19	-	108	4.088	
TARN ET GARONNE	1.571	737	312	59	64	38	100	17	2	59	2.959	
<b>TOTAL</b>	<b>16.600</b>	<b>7.154</b>	<b>2.033</b>	<b>476</b>	<b>476</b>	<b>442</b>	<b>733</b>	<b>159</b>	<b>8</b>	<b>764</b>	<b>28.845</b>	



# Immatriculations des camions et camionnettes d'occasion en 1981 par départements

REGIONS ET DEPARTEMENTS	CLASSES DE CHARGES UTILES (EN TONNES)											TOTAL
	MOINS DE 1	1,0 A 1,7	1,8 A 2,9	3,0 A 4,5	4,6 A 6,5	6,6 A 8,9	9,0 A 12,9	13,0 A 16,9	17,0 ET PLUS	NON DETERMINEE		
<b>LIMOUSIN</b>												
CORREZE	1.504	690	188	52	73	43	80	15	1	42	2.688	
CREUSE	891	323	92	30	32	23	40	5	-	22	1.458	
HAUTE VIENNE	1.769	725	207	80	55	58	78	15	1	48	3.036	
<b>TOTAL</b>	<b>4.164</b>	<b>1.738</b>	<b>487</b>	<b>162</b>	<b>160</b>	<b>124</b>	<b>198</b>	<b>35</b>	<b>2</b>	<b>112</b>	<b>7.182</b>	
<b>RHONE ALPES</b>												
AIN	2.779	1.109	324	97	91	70	106	39	1	58	4.674	
ARDECHE	2.189	862	194	74	37	41	72	26	1	48	3.544	
DROME	3.423	1.563	409	142	123	83	203	47	2	108	6.103	
ISERE	5.848	2.361	691	117	130	104	221	70	4	362	9.908	
LOIRE	4.478	1.722	494	122	139	91	181	39	1	76	7.343	
RHONE	7.911	3.447	989	195	220	181	246	54	4	423	13.670	
SAVOIE	2.531	1.016	252	61	73	51	112	42	4	97	4.239	
HAUTE SAVOIE	3.485	1.363	337	65	70	82	121	56	1	358	5.938	
<b>TOTAL</b>	<b>32.644</b>	<b>13.443</b>	<b>3.690</b>	<b>873</b>	<b>883</b>	<b>703</b>	<b>1.262</b>	<b>373</b>	<b>18</b>	<b>1.530</b>	<b>55.419</b>	
<b>AUVERGNE</b>												
ALLIER	2.055	866	250	108	73	54	117	20	3	84	3.630	
CANTAL	1.088	482	125	45	43	50	62	31	-	25	1.951	
HAUTE LOIRE	1.444	560	170	62	61	42	63	33	-	34	2.469	
PUY DE DOME	3.929	1.413	426	118	86	76	158	50	1	67	6.324	
<b>TOTAL</b>	<b>8.516</b>	<b>3.321</b>	<b>971</b>	<b>333</b>	<b>263</b>	<b>222</b>	<b>400</b>	<b>134</b>	<b>4</b>	<b>210</b>	<b>14.374</b>	
<b>LANGUEDOC ROUSSILLON</b>												
AUDE	2.217	959	217	62	47	44	67	10	-	111	3.734	
GARD	4.080	1.905	385	125	120	73	139	25	-	117	6.969	
HERAULT	5.332	2.573	548	168	135	123	225	47	2	142	9.295	
LOZERE	652	264	59	17	23	9	25	11	1	11	1.072	
PYRENEES ORIENT.	2.707	1.343	287	63	77	44	83	27	-	92	4.723	
<b>TOTAL</b>	<b>14.988</b>	<b>7.044</b>	<b>1.496</b>	<b>435</b>	<b>402</b>	<b>293</b>	<b>539</b>	<b>120</b>	<b>3</b>	<b>473</b>	<b>25.793</b>	
<b>PROVENCE ALPES COTE D'AZUR</b>												
ALPES M. PROVENCE	1.180	482	108	44	34	48	74	14	1	57	2.042	
HAUTES ALPES	929	348	101	20	21	26	41	14	4	38	1.542	
ALPES MARITIMES	5.001	2.306	574	171	129	112	153	86	5	948	9.485	
BOUCHES DU RHONE	7.629	3.981	1.081	363	259	168	307	96	19	971	14.874	
VAR	5.281	2.320	492	180	107	109	149	43	7	482	9.170	
VAUCLUSE	3.382	1.754	444	169	175	117	162	17	1	618	6.839	
<b>TOTAL</b>	<b>23.402</b>	<b>11.191</b>	<b>2.800</b>	<b>947</b>	<b>725</b>	<b>580</b>	<b>886</b>	<b>270</b>	<b>37</b>	<b>3.114</b>	<b>43.952</b>	
<b>CORSE</b>												
CORSE DU SUD	879	386	93	28	31	26	48	20	1	35	1.547	
CORSE (HAUTE)	950	453	103	38	20	28	66	12	2	83	1.755	
<b>TOTAL</b>	<b>1.829</b>	<b>839</b>	<b>196</b>	<b>66</b>	<b>51</b>	<b>54</b>	<b>114</b>	<b>32</b>	<b>3</b>	<b>118</b>	<b>3.302</b>	
<b>TOTAL FRANCE</b>	<b>284.059</b>	<b>128.044</b>	<b>35.717</b>	<b>9.306</b>	<b>8.881</b>	<b>6.955</b>	<b>10.661</b>	<b>3.794</b>	<b>227</b>	<b>15.345</b>	<b>502.989</b>	

# Immatriculations des tracteurs routiers d'occasion en 1981 par départements

REGIONS ET DEPARTEMENTS	CLASSES DE PUISSANCES FISCALES						NON DETERMINEE	T O T A L
	MOINS DE 11 CV	11 A 16 CV	17 A 20 CV	21 A 25 CV	PLUS DE 25 CV			
<b>ILE DE FRANCE</b>								
PARIS	1	9	10	20	167	-	207	
SEINE ET MARNE	-	27	7	24	302	-	360	
YVELINES	1	9	4	16	110	-	140	
ESSONNE	2	9	6	11	161	-	189	
HAUTS DE SEINE	1	9	12	19	137	-	178	
SEINE ST DENIS	-	20	12	18	234	2	284	
VAL DE MARNE	2	17	15	11	236	-	281	
VAL D'OISE	-	12	2	7	143	-	164	
<b>TOTAL</b>	<b>7</b>	<b>112</b>	<b>68</b>	<b>126</b>	<b>1.490</b>	<b>-</b>	<b>1.803</b>	
<b>CHAMPAGNE ARDENNE</b>								
ARDENNES	-	4	-	2	79	-	85	
AUBE	-	5	10	9	125	-	149	
MARNE	4	7	3	24	343	2	383	
HAUTE MARNE	-	3	3	1	103	-	110	
<b>TOTAL</b>	<b>4</b>	<b>19</b>	<b>16</b>	<b>36</b>	<b>650</b>	<b>2</b>	<b>727</b>	
<b>PICARDIE</b>								
AISNE	2	12	4	12	168	-	198	
OISE	2	9	6	14	188	-	219	
SOMME	-	4	11	24	202	-	241	
<b>TOTAL</b>	<b>4</b>	<b>25</b>	<b>21</b>	<b>50</b>	<b>558</b>	<b>-</b>	<b>658</b>	
<b>HAUTE NORMANDIE</b>								
EURE	3	15	11	20	197	-	246	
SEINE MARITIME	-	16	20	30	449	-	515	
<b>TOTAL</b>	<b>3</b>	<b>31</b>	<b>31</b>	<b>50</b>	<b>646</b>	<b>-</b>	<b>761</b>	
<b>CENTRE</b>								
CHER	1	1	-	8	69	-	79	
EURE ET LOIR	-	6	4	12	114	-	136	
INDRE	-	4	7	9	84	-	104	
INDRE ET LOIRE	2	7	8	18	110	1	146	
LOIR ET CHER	1	3	6	6	74	-	90	
LOIRET	1	3	5	15	160	-	184	
<b>TOTAL</b>	<b>5</b>	<b>24</b>	<b>30</b>	<b>68</b>	<b>611</b>	<b>1</b>	<b>739</b>	
<b>BASSE NORMANDIE</b>								
CALVADOS	4	9	8	19	317	-	357	
MANCHE	3	3	5	5	134	1	151	
ORNE	-	4	1	11	104	-	120	
<b>TOTAL</b>	<b>7</b>	<b>16</b>	<b>14</b>	<b>35</b>	<b>555</b>	<b>1</b>	<b>628</b>	
<b>BOURGOGNE</b>								
COTE D'OR	1	1	6	8	92	-	108	
NIEVRE	-	1	-	7	62	-	70	
SAONE ET LOIRE	-	4	4	15	185	-	208	
YONNE	1	1	4	19	95	-	120	
<b>TOTAL</b>	<b>2</b>	<b>7</b>	<b>14</b>	<b>49</b>	<b>434</b>	<b>-</b>	<b>506</b>	
<b>NORD PAS DE CALAIS</b>								
NORD	4	30	22	52	598	-	706	
PAS DE CALAIS	4	4	7	28	302	-	345	
<b>TOTAL</b>	<b>8</b>	<b>34</b>	<b>29</b>	<b>80</b>	<b>900</b>	<b>-</b>	<b>1.051</b>	

# Immatriculations des tracteurs routiers d'occasion en 1981 par départements

REGIONS ET DEPARTEMENTS	CLASSES DE PUISSANCES FISCALES						NON DETERMINEE	TOTAL
	MOINS DE 11 CV	11 A 16 CV	17 A 20 CV	21 A 25 CV	PLUS DE 25 CV			
<b>LORRAINE</b>								
MEURTHE ET M.	6	2	5	10	174	-	197	
MEUSE	1	4	2	6	75	-	88	
MOSELLE	1	4	7	11	225	-	248	
VOSGES	3	4	6	8	80	-	101	
<b>TOTAL</b>	<b>11</b>	<b>14</b>	<b>20</b>	<b>35</b>	<b>554</b>	<b>-</b>	<b>634</b>	
<b>ALSACE</b>								
BAS RHIN	-	4	6	20	224	-	254	
HAUT RHIN	6	4	4	13	134	-	161	
<b>TOTAL</b>	<b>6</b>	<b>8</b>	<b>10</b>	<b>33</b>	<b>358</b>	<b>-</b>	<b>415</b>	
<b>FRANCHE COMTE</b>								
DOUBS	1	6	5	11	90	-	113	
JURA	5	-	3	3	79	1	91	
HAUTE SAONE	1	1	1	9	56	-	68	
BELFORT	-	-	3	10	26	-	39	
<b>TOTAL</b>	<b>7</b>	<b>7</b>	<b>12</b>	<b>33</b>	<b>251</b>	<b>1</b>	<b>311</b>	
<b>PAYS DE LA LOIRE</b>								
LOIRE ATLANTIQUE	1	6	25	35	284	-	351	
MAINE ET LOIRE	3	4	6	12	138	4	167	
MAYENNE	1	15	3	9	113	-	141	
SARTHE	1	5	4	11	131	-	152	
VENDEE	-	18	10	17	103	-	148	
<b>TOTAL</b>	<b>6</b>	<b>48</b>	<b>48</b>	<b>84</b>	<b>769</b>	<b>4</b>	<b>959</b>	
<b>BRETAGNE</b>								
COTES DU NORD	-	3	8	4	144	-	159	
FINISTERE	2	3	2	4	205	-	216	
ILLE ET VILAINE	-	9	10	11	215	-	245	
MORBIMAN	2	6	5	7	169	-	189	
<b>TOTAL</b>	<b>4</b>	<b>21</b>	<b>25</b>	<b>26</b>	<b>733</b>	<b>-</b>	<b>809</b>	
<b>POITOU CHARENTES</b>								
CHARENTE	3	5	7	19	101	1	136	
CHARENTE MME	1	7	2	17	147	1	175	
DEUX SEVRES	1	10	5	41	166	-	223	
VIENNE	1	2	3	11	127	-	144	
<b>TOTAL</b>	<b>6</b>	<b>24</b>	<b>17</b>	<b>88</b>	<b>541</b>	<b>2</b>	<b>678</b>	
<b>AQUITAINE</b>								
DORDOGNE	3	5	3	12	115	1	139	
GIRONDE	3	13	14	33	390	-	453	
LANDES	2	5	4	5	83	-	99	
LOT ET GARONNE	1	7	4	12	190	1	215	
PYRENEES ATLANT.	2	7	4	16	177	-	206	
<b>TOTAL</b>	<b>11</b>	<b>37</b>	<b>29</b>	<b>78</b>	<b>955</b>	<b>2</b>	<b>1.112</b>	
<b>MIDI PYRENEES</b>								
ARIEGE	2	-	-	3	39	1	45	
AVEYRON	4	1	1	3	67	-	76	
HAUTE GARONNE	1	7	12	25	242	-	287	
GERS	-	2	4	3	61	-	70	
LOT	-	2	1	5	48	-	56	
HAUTES PYRENEES	2	1	3	3	52	-	61	
TARN	2	-	4	11	98	-	115	
TARN ET GARONNE	1	-	4	7	85	-	97	
<b>TOTAL</b>	<b>12</b>	<b>13</b>	<b>29</b>	<b>60</b>	<b>692</b>	<b>1</b>	<b>807</b>	

# Immatriculations des tracteurs routiers d'occasion en 1981 par départements

REGIONS ET DEPARTEMENTS	CLASSES DE PUISSANCES FISCALES						TOTAL
	MOINS DE 11 CV	11 A 16 CV	17 A 20 CV	21 A 25 CV	PLUS DE 25 CV	NON DETERMINEE	
<b>LIMOUSIN</b>							
CORREZE	-	2	3	5	93	-	103
CREUSE	3	1	1	4	35	-	44
HAUTE VIENNE	1	5	3	9	75	-	93
<b>TOTAL</b>	<b>4</b>	<b>8</b>	<b>7</b>	<b>18</b>	<b>203</b>	<b>-</b>	<b>240</b>
<b>RHONE ALPES</b>							
AIN	-	4	1	2	106	-	113
ARDECHE	2	2	-	6	52	-	62
DROME	2	3	6	26	245	-	282
ISERE	5	7	3	7	281	-	303
LOIRE	1	3	6	15	188	1	214
RHONE	-	14	12	33	349	-	408
SAVOIE	3	2	-	4	164	-	173
HAUTE SAVOIE	4	6	2	6	102	-	120
<b>TOTAL</b>	<b>17</b>	<b>41</b>	<b>30</b>	<b>99</b>	<b>1.487</b>	<b>1</b>	<b>1.675</b>
<b>AUVERGNE</b>							
ALLIER	3	2	1	16	113	-	135
CANTAL	15	-	-	1	42	-	58
HAUTE LOIRE	2	1	-	4	52	-	59
PUY DE DOME	3	7	2	12	118	-	142
<b>TOTAL</b>	<b>23</b>	<b>10</b>	<b>3</b>	<b>33</b>	<b>325</b>	<b>-</b>	<b>394</b>
<b>LANGUEDOC ROUSSILLON</b>							
AUDE	2	4	4	6	121	-	137
GARD	1	2	1	3	145	3	155
HERAULT	1	4	2	18	265	-	290
LOZERE	3	1	-	-	28	-	32
PYRENEES ORIENT.	2	3	4	3	72	1	85
<b>TOTAL</b>	<b>9</b>	<b>14</b>	<b>11</b>	<b>30</b>	<b>631</b>	<b>4</b>	<b>699</b>
<b>PROVENCE ALPES COTE D'AZUR</b>							
ALPES H. PROVENCE	-	4	1	6	32	-	43
HAUTES ALPES	-	-	1	1	38	-	40
ALPES MARITIMES	3	4	8	8	217	-	240
BOUCHES DU RHONE	-	8	6	27	520	-	561
VAR	1	4	3	6	141	-	155
VAUCLUSE	-	3	4	12	193	-	212
<b>TOTAL</b>	<b>4</b>	<b>23</b>	<b>23</b>	<b>60</b>	<b>1.141</b>	<b>-</b>	<b>1.251</b>
<b>CORSE</b>							
CORSE DU SUD	-	1	1	1	26	-	29
CORSE (HAUTE)	1	2	-	2	49	-	54
<b>TOTAL</b>	<b>1</b>	<b>3</b>	<b>1</b>	<b>3</b>	<b>75</b>	<b>-</b>	<b>83</b>
<b>TOTAL FRANCE</b>	<b>161</b>	<b>539</b>	<b>488</b>	<b>1.174</b>	<b>14.559</b>	<b>19</b>	<b>16.940</b>

# Immatriculations des remorques d'occasion en 1981 par départements

REGIONS ET DEPARTEMENTS	CLASSES DE CHARGES UTILES (EN TONNES)											TOTAL
	MOINS DE 1	1,0 A 1,7	1,8 A 2,9	3,0 A 4,5	4,6 A 6,5	6,6 A 8,9	9,0 A 12,9	13,0 A 16,9	17,0 ET PLUS	NON DETER- MINEE		
ILE DE FRANCE												
PARIS	-	-	-	8	10	17	4	9	9	-	57	
SEINE ET MARNE	1	-	-	7	9	8	12	8	11	-	56	
YVELINES	-	-	-	1	6	3	6	4	2	-	22	
ESSONNE	-	-	-	3	6	1	8	5	10	-	33	
HAUTS DE SEINE	-	1	-	6	4	17	5	6	3	-	42	
SEINE ST DENIS	1	-	1	10	7	2	10	4	5	-	40	
VAL DE MARNE	-	-	1	10	11	4	11	7	7	-	51	
VAL D'OISE	-	-	-	1	4	1	9	2	7	-	24	
TOTAL	2	1	2	46	57	53	65	45	54	-	325	
CHAMPAGNE ARDENNE												
ARDENNES	1	1	1	1	4	3	-	4	-	-	15	
AUBE	-	1	-	2	7	4	3	5	3	-	25	
MARNE	-	-	2	3	5	8	9	9	2	-	38	
HAUTE MARNE	-	-	-	1	3	1	9	1	3	-	18	
TOTAL	1	2	3	7	19	16	21	19	8	-	96	
PICARDIE												
AISNE	1	1	-	7	6	8	4	4	1	-	32	
OISE	-	-	-	2	3	3	6	4	4	-	22	
SOMME	-	1	-	5	5	3	7	-	1	-	22	
TOTAL	1	2	-	14	14	14	17	8	6	-	76	
HAUTE NORMANDIE												
EURE	-	-	1	6	7	7	8	3	12	3	47	
SEINE MARITIME	1	-	2	8	13	9	10	12	11	-	66	
TOTAL	1	-	3	14	20	16	18	15	23	3	113	
CENTRE												
CHER	-	-	-	1	1	3	8	3	5	-	21	
EURE ET LOIR	-	-	1	-	2	1	6	2	2	-	14	
INDRE	-	-	-	-	3	-	6	5	1	-	15	
INDRE ET LOIRE	-	-	2	-	6	-	7	8	4	-	27	
LOIR ET CHER	-	-	2	2	5	3	10	5	4	1	32	
LOIRET	1	-	-	2	3	4	6	6	4	2	28	
TOTAL	1	-	5	5	20	11	43	29	20	3	137	
BASSE NORMANDIE												
CALVADOS	-	-	1	1	6	6	15	10	3	-	42	
MANCHE	-	-	-	1	4	4	18	16	4	-	47	
ORNE	-	-	-	1	14	3	18	7	-	-	43	
TOTAL	-	-	1	3	24	13	51	33	7	-	132	
BOURGOGNE												
COTE D'OR	-	-	-	1	3	2	11	8	5	-	30	
NIEVRE	1	-	-	3	1	1	6	2	1	-	15	
SAONE ET LOIRE	-	-	1	5	4	1	12	6	2	1	32	
YONNE	-	-	-	1	3	5	10	7	6	-	32	
TOTAL	1	-	1	10	11	9	39	23	14	1	109	
NORD PAS DE CALAIS												
NORD	-	1	2	55	23	12	37	27	9	1	167	
PAS DE CALAIS	-	1	9	7	1	5	24	8	12	-	67	
TOTAL	-	2	11	62	24	17	61	35	21	1	234	

# Immatriculations des remorques d'occasion en 1981 par départements

REGIONS ET DEPARTEMENTS	CLASSES DE CHARGES UTILES (EN TONNES)										TOTAL
	MOINS DE 1	1,0 A 1,7	1,8 A 2,9	3,0 A 4,5	4,6 A 6,5	6,6 A 8,9	9,0 A 12,9	13,0 A 16,9	17,0 ET PLUS	NON DTER- MINEE	
LORRAINE											
MEURTHE ET M.	-	-	-	4	6	5	7	10	6	-	38
MEUSE	-	-	-	1	3	2	2	3	-	-	11
MOSELLE	1	-	1	1	6	4	11	10	7	-	41
VOSGES	-	-	2	5	2	3	7	8	3	-	30
TOTAL	1	-	3	11	17	14	27	31	16	-	120
ALSACE											
BAS RHIN	1	-	2	12	22	14	23	19	5	-	98
HAUT RHIN	-	-	-	1	1	5	5	9	1	-	22
TOTAL	1	-	2	13	23	19	28	28	6	-	120
FRANCHE COMTE											
DOUBS	-	-	-	3	3	3	9	9	4	-	31
JURA	-	-	1	2	1	3	8	8	1	-	24
HAUTE SAONE	-	-	-	-	2	1	6	2	2	1	14
BELFORT	-	2	-	-	-	-	2	2	-	-	6
TOTAL	-	2	1	5	6	7	25	21	7	1	75
PAYS DE LA LOIRE											
LOIRE ATLANTIQUE	-	-	-	3	8	2	9	11	5	1	39
MAINE ET LOIRE	-	-	-	4	7	5	23	15	4	-	58
MAYENNE	1	-	1	3	8	-	12	10	2	1	38
SARTHE	-	1	-	4	7	3	7	14	4	-	40
VENDEE	-	-	1	1	6	7	14	8	2	-	39
TOTAL	1	1	2	15	36	17	65	58	17	2	214
BRETAGNE											
COTES DU NORD	-	-	-	4	4	2	21	20	3	-	54
FINISTERE	1	-	1	1	3	2	30	17	3	-	58
ILLE ET VILAINE	-	-	-	2	6	3	10	21	2	-	44
MORBIHAN	-	1	-	1	-	3	13	8	6	1	33
TOTAL	1	1	1	8	13	10	74	66	14	1	189
POITOU CHARENTES											
CHARENTE	-	-	-	4	1	3	7	6	2	-	23
CHARENTE MME	-	1	-	-	4	4	12	7	4	1	33
DEUX SEVRES	-	1	-	1	3	3	26	5	-	-	39
Vienne	-	-	-	1	7	5	9	13	2	-	37
TOTAL	-	2	-	6	15	15	54	31	8	1	132
AQUITAINE											
DORDOGNE	-	-	-	1	4	5	13	8	6	-	37
GIRONDE	-	1	2	6	12	6	19	13	23	-	82
LANDES	1	-	-	2	4	4	8	3	3	-	25
LOT ET GARONNE	1	-	-	3	5	6	15	7	7	1	45
PYRENEES ATLANT.	-	-	-	3	2	5	12	9	3	-	34
TOTAL	2	1	2	15	27	26	67	40	42	1	223
MIDI PYRENEES											
ARIEGE	-	-	-	-	-	1	1	4	-	-	6
AVEYRON	-	1	-	-	4	1	17	10	3	-	36
HAUTE GARONNE	-	-	2	2	4	-	13	15	9	-	45
GERS	-	-	1	3	3	1	3	4	2	-	17
LOT	-	-	-	3	1	-	9	1	2	1	17
HAUTES PYRENEES	-	-	-	-	1	1	6	3	3	-	14
TARN	-	-	-	2	2	3	13	3	3	-	26
TARN ET GARONNE	-	-	-	1	1	1	5	5	-	-	13
TOTAL	-	1	3	11	16	8	67	45	22	1	174

# Immatriculations des remorques d'occasion en 1981 par départements

REGIONS ET DEPARTEMENTS	CLASSES DE CHARGES UTILES (EN TONNES)										NON DTER- MINEE	TOTAL
	MOINS DE 1	1,0 A 1,7	1,8 A 2,9	3,0 A 4,5	4,6 A 6,5	6,6 A 8,9	9,0 A 12,9	13,0 A 16,9	17,0 ET PLUS			
LIMOUSIN												
CORREZE	-	-	-	1	1	3	3	4	3	-	15	
CREUSE	1	-	-	-	1	1	1	1	2	-	7	
HAUTE VIENNE	1	-	1	2	1	1	3	1	1	-	11	
TOTAL	2	-	1	3	3	5	7	6	6	-	33	
RHONE ALPES												
AIN	-	1	1	4	1	7	13	14	6	-	47	
ARDECH	-	-	-	2	2	-	6	6	1	-	17	
DROME	-	-	1	3	4	9	23	28	6	-	74	
ISERE	-	1	-	2	6	5	19	10	6	-	49	
LOIRE	-	-	1	4	8	5	14	19	5	2	58	
RHONE	-	-	1	2	7	13	34	21	7	-	85	
SAVOIE	-	-	-	-	2	3	16	7	2	-	30	
HAUTE SAVOIE	-	-	1	1	3	3	11	11	5	-	35	
TOTAL	-	2	5	18	33	45	136	116	38	2	395	
AUVERGNE												
ALLIER	-	-	-	2	2	2	17	4	5	-	32	
CANTAL	-	-	-	-	1	2	7	3	1	-	14	
HAUTE LOIRE	-	-	1	2	-	2	5	4	4	-	18	
PUY DE DOME	-	-	-	2	1	5	10	17	5	-	40	
TOTAL	-	-	1	6	4	11	39	28	15	-	104	
LANGUEDOC ROUSSILLON												
AUDE	-	2	2	1	-	1	6	6	2	-	20	
GARD	-	-	-	2	3	4	13	7	3	-	32	
HERAULT	-	2	-	2	2	10	9	12	4	-	41	
LOZERE	-	-	-	-	2	-	3	3	1	-	9	
PYRENEES ORIENT.	-	1	3	-	1	-	6	6	1	-	18	
TOTAL	-	5	5	5	8	15	37	34	11	-	120	
PROVENCE ALPES COTE D'AZUR												
ALPES H. PROvence	-	1	-	-	-	1	4	14	1	-	21	
HAUTES ALPES	-	-	-	-	-	1	5	5	2	-	13	
ALPES MARITIMES	2	-	2	2	4	5	17	19	14	-	65	
BOUCHES DU RHONE	-	2	1	10	8	8	26	12	21	-	88	
VAR	-	-	1	3	6	5	9	3	3	-	30	
VAUCLUSE	-	-	3	1	6	3	20	7	4	-	44	
TOTAL	2	3	7	16	24	23	81	60	45	-	261	
CORSE												
CORSE DU SUD	-	-	-	-	-	-	1	2	-	-	3	
CORSE (HAUTE)	-	-	-	-	2	1	-	3	-	-	6	
TOTAL	-	-	-	-	2	1	1	5	-	-	9	
TOTAL FRANCE	17	25	59	293	416	365	1.023	776	400	17	3.391	

# Immatriculations des semi-remorques d'occasion en 1981 par départements

REGIONS ET DEPARTEMENTS	CLASSES DE CHARGES UTILES (EN TONNES)										TOTAL
	MOINS DE 1	1,0 A 1,7	1,8 A 2,9	3,0 A 4,5	4,6 A 6,5	6,6 A 8,9	9,0 A 12,9	13,0 A 16,9	17,0 ET PLUS	NON DETER- MINEE	
<b>ILE DE FRANCE</b>											
PARIS	-	2	-	1	2	15	56	13	243	1	333
SEINE ET MARNE	-	-	2	1	11	46	59	15	271	1	406
YVELINES	-	-	-	-	1	3	14	17	112	2	149
ESSONNE	-	-	-	-	4	4	22	10	134	-	174
HAUTS DE SEINE	-	-	1	2	6	20	31	8	145	-	213
SEINE ST DENIS	-	-	2	1	5	8	44	26	286	1	373
VAL DE MARNE	-	-	-	2	25	11	34	13	179	-	264
VAL D'OISE	-	-	1	-	5	3	23	4	95	-	131
<b>TOTAL</b>	-	2	6	7	59	110	283	106	1.465	5	2.043
<b>CHAMPAGNE ARDENNE</b>											
ARDENNES	-	-	-	-	1	-	14	7	70	-	92
AUBE	-	-	-	1	-	1	20	11	95	-	128
MARNE	-	-	-	-	-	2	13	20	244	1	280
HAUTE MARNE	-	-	1	1	1	-	10	2	94	-	109
<b>TOTAL</b>	-	-	1	2	2	3	57	40	503	1	609
<b>PICARDIE</b>											
AISNE	1	-	-	2	2	3	37	12	146	2	205
OISE	-	-	-	1	2	5	22	12	160	3	205
SOMME	-	1	2	1	2	5	17	20	136	2	186
<b>TOTAL</b>	1	1	2	4	6	13	76	44	442	7	596
<b>HAUTE NORMANDIE</b>											
EURE	-	-	-	3	3	8	32	15	157	2	220
SEINE MARITIME	-	-	-	3	8	4	57	25	597	2	696
<b>TOTAL</b>	-	-	-	6	11	12	89	40	754	4	916
<b>CENTRE</b>											
CHER	-	-	-	-	-	-	6	11	73	1	91
EURE ET LOIR	-	1	-	-	-	2	17	10	74	-	104
INDRE	-	-	-	-	1	-	7	11	87	-	106
INDRE ET LOIRE	-	-	-	-	1	1	19	9	121	1	152
LOIR ET CHER	-	-	-	-	-	-	7	5	44	-	56
LOIRET	-	-	1	-	-	1	22	11	145	3	183
<b>TOTAL</b>	-	1	1	-	2	4	78	57	544	5	692
<b>BASSE NORMANDIE</b>											
CALVADOS	-	1	-	-	4	6	41	47	293	-	392
MANCHE	-	-	-	1	3	1	15	9	113	1	143
ORNE	-	-	-	-	1	-	15	13	95	1	125
<b>TOTAL</b>	-	1	-	1	8	7	71	69	501	2	660
<b>BOURGOGNE</b>											
COTE D'OR	-	-	-	-	1	2	27	5	103	2	140
NIEVRE	-	-	-	2	-	2	7	5	53	1	70
SAONE ET LOIRE	-	-	-	-	1	4	24	10	160	1	200
YONNE	-	-	-	-	1	-	9	13	98	-	121
<b>TOTAL</b>	-	-	-	2	3	8	67	33	414	4	531
<b>NORD PAS DE CALAIS</b>											
NORD	-	-	-	2	4	14	137	66	712	-	935
PAS DE CALAIS	-	-	1	-	2	3	35	20	515	-	576
<b>TOTAL</b>	-	-	1	2	6	17	172	86	1.227	-	1.511



# Immatriculations des semi-remorques d'occasion en 1981 par départements

REGIONS ET DEPARTEMENTS	CLASSES DE CHARGES UTILES (EN TONNES)										NON DETER- MINEE	TOTAL
	MOINS DE 1	1,0 A 1,7	1,8 A 2,9	3,0 A 4,5	4,6 A 6,5	6,6 A 8,9	9,0 A 12,9	13,0 A 16,9	17,0 ET PLUS			
<b>LORRAINE</b>												
MEURTHE ET M.	-	-	-	3	1	2	13	10	220	-	-	249
MEUSE	-	-	-	-	-	-	12	1	52	-	-	65
MOSELLE	-	-	-	2	2	2	18	8	221	-	-	253
VOSGES	-	-	1	-	-	3	15	13	74	1	1	107
<b>TOTAL</b>	-	-	1	5	3	7	58	32	567	1	1	674
<b>ALSACE</b>												
BAS RHIN	-	-	-	1	3	5	51	19	200	1	1	280
HAUT RHIN	-	-	1	-	5	4	18	12	79	1	1	120
<b>TOTAL</b>	-	-	1	1	8	9	69	31	279	2	2	400
<b>FRANCHE COMTE</b>												
DOUBS	-	-	-	-	4	3	12	6	59	-	-	84
JURA	-	-	-	-	2	2	5	5	47	-	-	61
HAUTE SAONE	-	-	-	-	-	1	8	6	29	1	1	45
BELFORT	-	-	-	-	-	-	10	2	25	1	1	38
<b>TOTAL</b>	-	-	-	-	6	6	35	19	160	2	2	228
<b>PAYS DE LA LOIRE</b>												
LOIRE ATLANTIQUE	-	1	2	-	1	5	25	35	255	2	2	326
MAINE ET LOIRE	-	-	-	-	2	3	24	20	137	3	3	189
MAYENNE	-	-	-	1	-	-	17	15	83	-	-	116
SARTHE	-	-	-	2	1	2	14	15	113	-	-	147
VENDEE	-	-	2	2	4	3	27	27	106	-	-	171
<b>TOTAL</b>	-	1	4	5	8	13	107	112	694	5	5	949
<b>BRETAGNE</b>												
COTES DU NORD	1	-	-	-	1	-	9	12	122	1	1	146
FINISTERE	-	-	-	-	1	3	17	10	133	-	-	164
ILLE ET VILAINE	-	-	-	-	3	14	31	10	175	-	-	233
NORBIHAN	-	-	1	1	1	3	23	4	139	-	-	172
<b>TOTAL</b>	1	-	1	1	6	20	80	36	569	1	1	715
<b>POITOU CHARENTES</b>												
CHARENTE	1	1	-	1	2	2	9	7	74	-	-	97
CHARENTE MME	-	-	-	-	2	1	21	16	159	5	5	204
DEUX SEVRES	-	-	-	1	1	2	16	15	172	-	-	207
VIENNE	-	-	-	1	3	2	14	5	117	1	1	143
<b>TOTAL</b>	1	1	-	3	8	7	60	43	522	6	6	651
<b>AQUITAINE</b>												
DORDOGNE	-	-	-	1	3	1	16	8	133	2	2	164
GIRONDE	2	-	-	1	4	4	31	22	330	2	2	396
LANDES	-	-	1	1	2	-	13	6	84	2	2	109
LOT ET GARONNE	-	-	1	-	-	-	17	15	135	4	4	172
PYRENEES ATLANT.	-	-	-	1	3	4	6	7	120	-	-	141
<b>TOTAL</b>	2	-	2	4	12	9	83	58	802	10	10	982
<b>MIDI PYRENEES</b>												
ARIEGE	-	-	-	-	-	-	3	3	27	-	-	33
AVEYRON	-	-	-	-	-	1	8	3	98	-	-	110
HAUTE GARONNE	-	1	2	1	3	3	50	18	210	2	2	290
GERS	-	-	-	-	-	3	8	3	49	-	-	63
LOT	-	-	-	-	1	-	5	1	33	1	1	41
HAUTES PYRENEES	1	-	-	-	-	2	3	3	56	1	1	66
TARN	-	-	1	-	2	-	7	3	88	2	2	103
TARN ET GARONNE	-	-	-	-	-	1	8	5	66	2	2	82
<b>TOTAL</b>	1	1	3	1	6	10	92	39	627	8	8	788

# Immatriculations des semi-remorques d'occasion en 1981 par départements

REGIONS ET DEPARTEMENTS	CLASSES DE CHARGES UTILES (EN TONNES)										NON DETERMINEE	TOTAL	
	MOINS DE 1	1,0 A 1,7	1,8 A 2,9	3,0 A 4,5	4,6 A 6,5	6,6 A 8,9	9,0 A 12,9	13,0 A 16,9	17,0 ET PLUS				
LIMOUSIN													
CORREZE	-	-	-	-	-	1	6	5	91	-	103		
CREUSE	-	-	-	-	-	-	2	1	20	4	27		
HAUTE VIENNE	-	-	-	1	2	1	13	13	46	1	77		
TOTAL	-	-	-	1	2	2	21	19	157	5	207		
RHONE ALPES													
AIN	-	1	-	-	1	4	10	5	81	1	103		
ARDECHE	-	1	-	-	-	-	18	5	99	1	124		
DROME	1	-	-	-	2	3	25	17	234	-	282		
ISERE	-	-	-	-	1	1	21	7	203	-	233		
LOIRE	-	-	-	1	3	5	47	13	175	4	248		
RHONE	-	-	1	1	7	10	90	23	298	1	431		
SAVOIE	-	-	-	-	-	-	4	6	121	2	133		
HAUTE SAVOIE	-	-	-	1	3	2	11	10	81	-	108		
TOTAL	1	2	1	3	17	25	226	86	1.292	9	1.662		
AUVERGNE													
ALLIER	-	-	1	2	1	5	11	11	123	1	155		
CANTAL	-	-	-	-	-	-	1	1	41	-	43		
HAUTE LOIRE	-	-	-	-	-	2	2	1	39	-	44		
PUY DE DOME	-	-	-	3	1	4	12	4	83	-	107		
TOTAL	-	-	1	5	2	11	26	17	286	1	349		
LANGUEDOC ROUSSILLON													
AUDE	-	-	-	-	-	-	5	4	93	2	104		
GARD	-	-	-	-	-	3	14	13	130	-	160		
HERAULT	1	-	-	1	-	3	14	14	222	-	255		
LOZERE	-	-	-	1	-	-	-	2	34	-	37		
PYRENEES ORIENT.	-	-	1	1	-	1	8	2	58	2	73		
TOTAL	1	-	1	3	-	7	41	35	537	4	629		
PROVENCE ALPES COTE D'AZUR													
ALPES M. PROVENCE	-	-	-	-	2	-	2	1	29	1	35		
HAUTES ALPES	-	-	-	-	-	-	1	1	34	-	36		
ALPES MARITIMES	-	-	1	1	1	1	16	11	143	-	174		
BOUCHES DU RHONE	-	-	-	-	5	5	34	19	584	1	648		
VAR	-	1	1	1	1	-	13	9	103	-	129		
VAUCLUSE	-	-	-	-	2	2	19	12	139	3	177		
TOTAL	-	1	2	2	11	8	85	53	1.032	5	1.199		
CORSE													
CORSE DU SUD	-	-	-	-	-	-	5	3	31	1	40		
CORSE (HAUTE)	-	-	-	-	-	-	5	3	32	-	40		
TOTAL	-	-	-	-	-	-	10	6	63	1	80		
TOTAL FRANCE	8	11	28	58	186	308	1.886	1.061	13.437	88	17.071		

# Immatriculations des tracteurs agricoles d'occasion en 1981 par départements

REGIONS ET DEPARTEMENTS	CLASSES DE PUISSANCES FISCALES						TOTAL
	MOINS DE 11 CV	11 A 16 CV	17 A 20 CV	21 A 25 CV	PLUS DE 25 CV	NON DETERMINEE	
<b>ILE DE FRANCE</b>							
PARIS	16	17	3	1	-	-	37
SEINE ET MARNE	191	311	166	181	43	-	892
YVELINES	77	107	64	42	9	-	299
ESSONNE	58	66	69	35	3	4	235
HAUTS DE SEINE	12	6	3	-	-	-	21
SEINE ST DENIS	13	8	2	-	-	-	23
VAL DE MARNE	12	8	3	1	-	-	24
VAL D'OISE	57	62	44	22	5	-	190
<b>TOTAL</b>	<b>436</b>	<b>585</b>	<b>354</b>	<b>282</b>	<b>60</b>	<b>4</b>	<b>1.721</b>
<b>CHAMPAGNE ARDENNE</b>							
ARDENNES	308	379	207	99	12	10	1.015
AUBE	241	414	275	201	29	-	1.160
MARNE	494	500	338	317	71	93	1.813
HAUTE MARNE	202	315	146	81	17	16	777
<b>TOTAL</b>	<b>1.245</b>	<b>1.608</b>	<b>966</b>	<b>698</b>	<b>129</b>	<b>119</b>	<b>4.765</b>
<b>PICARDIE</b>							
AISNE	346	497	355	204	41	26	1.469
OISE	272	379	276	146	34	14	1.121
SOMME	340	557	303	167	32	20	1.419
<b>TOTAL</b>	<b>958</b>	<b>1.433</b>	<b>934</b>	<b>517</b>	<b>107</b>	<b>60</b>	<b>4.009</b>
<b>HAUTE NORMANDIE</b>							
EURE	446	473	237	124	22	25	1.327
SEINE MARITIME	669	687	286	61	20	6	1.729
<b>TOTAL</b>	<b>1.115</b>	<b>1.160</b>	<b>523</b>	<b>185</b>	<b>42</b>	<b>31</b>	<b>3.056</b>
<b>CENTRE</b>							
CHER	275	421	221	115	47	30	1.109
EURE ET LOIR	173	340	265	190	35	12	1.015
INDRE	362	482	184	91	25	43	1.187
INDRE ET LOIRE	496	429	166	73	8	13	1.185
LOIR ET CHER	418	424	197	86	18	9	1.152
LOIRET	308	432	229	154	24	24	1.171
<b>TOTAL</b>	<b>2.032</b>	<b>2.528</b>	<b>1.262</b>	<b>709</b>	<b>157</b>	<b>131</b>	<b>6.819</b>
<b>BASSE NORMANDIE</b>							
CALVADOS	814	655	196	85	12	44	1.806
MANCHE	1.488	729	194	20	10	70	2.511
ORNE	649	641	216	79	11	15	1.611
<b>TOTAL</b>	<b>2.951</b>	<b>2.025</b>	<b>606</b>	<b>184</b>	<b>33</b>	<b>129</b>	<b>5.928</b>
<b>BOURGOGNE</b>							
COTE D'OR	437	442	231	117	44	35	1.306
NIEVRE	294	360	157	63	27	38	939
SAONE ET LOIRE	1.027	640	133	37	9	26	1.872
YONNE	254	416	215	149	31	13	1.078
<b>TOTAL</b>	<b>2.012</b>	<b>1.858</b>	<b>736</b>	<b>366</b>	<b>111</b>	<b>112</b>	<b>5.195</b>
<b>NORD PAS DE CALAIS</b>							
NORD	667	708	306	99	11	10	1.801
PAS DE CALAIS	724	890	300	141	9	19	2.083
<b>TOTAL</b>	<b>1.391</b>	<b>1.598</b>	<b>606</b>	<b>240</b>	<b>20</b>	<b>29</b>	<b>3.884</b>

# Immatriculations des tracteurs agricoles d'occasion en 1981 par départements

REGIONS ET DEPARTEMENTS	CLASSES DE PUISSANCES FISCALES						T O T A L
	MOINS DE 11 CV	11 A 16 CV	17 A 20 CV	21 A 25 CV	PLUS DE 25 CV	NON DETERMINEE	
<b>LORRAINE</b>							
MEURTHE ET M.	255	270	102	54	11	22	714
MEUSE	239	336	112	94	15	15	811
MOSELLE	450	336	122	63	14	44	1.029
VOSGES	507	400	69	21	5	56	1.058
<b>TOTAL</b>	<b>1.451</b>	<b>1.342</b>	<b>405</b>	<b>232</b>	<b>45</b>	<b>137</b>	<b>3.612</b>
<b>ALSACE</b>							
BAS RHIN	639	337	64	31	14	2	1.087
HAUT RHIN	383	227	53	47	17	6	733
<b>TOTAL</b>	<b>1.022</b>	<b>564</b>	<b>117</b>	<b>78</b>	<b>31</b>	<b>8</b>	<b>1.820</b>
<b>FRANCHE COMTE</b>							
DOUBS	553	344	47	16	5	41	1.006
JURA	521	283	84	16	10	6	920
HAUTE SAONE	467	306	93	43	6	43	958
BELFORT	103	41	15	5	-	1	165
<b>TOTAL</b>	<b>1.644</b>	<b>974</b>	<b>239</b>	<b>80</b>	<b>21</b>	<b>91</b>	<b>3.049</b>
<b>PAYS DE LA LOIRE</b>							
LOIRE ATLANTIQUE	704	545	73	36	11	37	1.406
MAINE ET LOIRE	802	784	166	54	9	19	1.834
MAYENNE	867	804	214	49	4	16	1.954
SARTHE	777	564	220	63	8	7	1.639
VENDEE	655	750	132	53	6	21	1.617
<b>TOTAL</b>	<b>3.805</b>	<b>3.447</b>	<b>805</b>	<b>255</b>	<b>38</b>	<b>100</b>	<b>8.450</b>
<b>BRETAGNE</b>							
COTES DU NORD	980	784	158	45	13	10	1.990
FINISTERE	717	608	152	28	7	14	1.526
ILLE ET VILAINE	945	755	132	47	4	7	1.890
MORBIHAN	655	558	92	29	7	10	1.351
<b>TOTAL</b>	<b>3.297</b>	<b>2.705</b>	<b>534</b>	<b>149</b>	<b>31</b>	<b>41</b>	<b>6.757</b>
<b>POITOU CHARENTES</b>							
CHARENTE	753	606	179	43	18	21	1.620
CHARENTE MNE	892	696	111	47	16	54	1.816
DEUX SEVRES	647	673	138	52	9	19	1.538
Vienne	488	513	210	67	15	45	1.338
<b>TOTAL</b>	<b>2.780</b>	<b>2.488</b>	<b>638</b>	<b>209</b>	<b>58</b>	<b>139</b>	<b>6.312</b>
<b>AQUITAINE</b>							
DORDOGNE	1.261	936	268	42	18	55	2.580
GIRONDE	1.179	666	183	63	14	48	2.153
LANDES	566	626	135	40	12	16	1.395
LOT ET GARONNE	674	759	305	110	14	32	1.894
PYRENEES ATLANT.	835	600	85	20	9	18	1.567
<b>TOTAL</b>	<b>4.515</b>	<b>3.587</b>	<b>976</b>	<b>275</b>	<b>67</b>	<b>169</b>	<b>9.589</b>
<b>MIDI PYRENEES</b>							
ARIEGE	267	185	81	23	6	18	580
AVEYRON	660	756	113	37	5	28	1.599
HAUTE GARONNE	679	695	322	150	28	54	1.928
GERS	427	730	472	186	36	37	1.888
LOT	558	417	107	30	4	10	1.126
HAUTES PYRENEES	459	343	56	17	5	17	897
TARN	577	678	224	57	20	37	1.593
TARN ET GARONNE	542	503	225	71	10	43	1.394
<b>TOTAL</b>	<b>4.169</b>	<b>4.307</b>	<b>1.600</b>	<b>571</b>	<b>114</b>	<b>244</b>	<b>11.005</b>

# Immatriculations des tracteurs agricoles d'occasion en 1981 par départements

REGIONS ET DEPARTEMENTS	CLASSES DE PUISSANCES FISCALES						TOTAL
	MOINS DE 11 CV	11 A 16 CV	17 A 20 CV	21 A 25 CV	PLUS DE 25 CV	NON DETERMINEE	
LIMOUSIN							
CORREZE	849	565	90	11	7	44	1.566
CREUSE	523	411	75	7	7	37	1.060
HAUTE VIENNE	661	522	127	25	8	18	1.361
TOTAL	2.033	1.498	292	43	22	99	3.987
RHONE ALPES							
AIN	606	455	114	56	12	30	1.273
ARDECHE	565	222	25	11	9	11	843
DROME	585	516	130	26	11	2	1.270
ISERE	862	652	166	57	12	42	1.791
LOIRE	717	448	78	21	7	25	1.296
RHONE	547	359	78	25	5	3	1.017
SAVOIE	388	162	27	6	6	20	609
HAUTE SAVOIE	369	234	39	5	15	23	685
TOTAL	4.639	3.048	657	207	77	156	8.784
AUVERGNE							
ALLIER	519	585	152	55	10	33	1.354
CANTAL	584	434	71	18	3	13	1.123
HAUTE LOIRE	620	406	72	7	3	25	1.133
PUY DE DOME	1.016	810	158	54	14	57	2.109
TOTAL	2.739	2.235	453	134	30	128	5.719
LANGUEDOC ROUSSILLON							
AUDE	622	299	96	38	10	26	1.091
GARD	592	232	40	30	7	44	945
HERAULT	785	200	33	17	12	17	1.064
LOZERE	182	157	21	8	1	6	375
PYRENEES ORIENT.	454	96	9	6	9	12	586
TOTAL	2.635	984	199	99	39	105	4.061
PROVENCE ALPES COTE D'AZUR							
ALPES H. PROVENCE	149	128	27	18	10	21	353
HAUTES ALPES	168	96	16	4	3	13	300
ALPES MARITIMES	60	22	3	1	1	-	87
BOUCHES DU RHONE	379	251	52	20	7	39	748
VAR	361	136	15	19	5	3	539
VAUCLUSE	493	215	47	16	5	27	803
TOTAL	1.610	848	160	78	31	103	2.830
CORSE							
CORSE DU SUD	17	15	5	1	-	-	38
CORSE (HAUTE)	24	19	6	1	1	-	51
TOTAL	41	34	11	2	1	-	89
TOTAL FRANCE	48.520	40.856	13.073	5.593	1.264	2.135	111.441

