


LE FICHIER CENTRAL DES AUTOMOBILES

# LE MARCHÉ DES VÉHICULES





**LE FICHIER CENTRAL DES AUTOMOBILES  
LE MARCHÉ DES VÉHICULES**

**MOTOCYCLES**

**Immatriculations en 1990**

---

**VOITURES PARTICULIERES ET COMMERCIALES**

**Immatriculations en 1990**

**Parc au 1<sup>er</sup> Janvier 1991 des véhicules de moins de 15 ans**

---

**REMORQUES LEGERES**

**Immatriculations en 1990**

---

**VEHICULES UTILITAIRES ROUTIERS**

**Immatriculations en 1990**

**Parc au 1<sup>er</sup> Janvier 1991 des véhicules de moins de 10 ans**

---

**TRACTEURS AGRICOLES**

**Immatriculations en 1990**

# SOMMAIRE

	Pages
NOTE AU LECTEUR .....	4
INTRODUCTION .....	5
TOUS GENRES DE VEHICULES - IMMATRICULATIONS ET PARCS TABLEAUX NATIONAUX - SERIE DES VINGT DERNIERES ANNEES .....	6-7

## PREMIERE PARTIE : MOTOCYCLES

### A. IMMATRICULATIONS

#### TABLEAUX NATIONAUX - ANNEE 1990

Motocycles neufs selon la marque et la puissance administrative .....	10
Motocycles neufs selon la puissance administrative et motocycles d'occasion ANNEES 1975 à 1990	
Motocycles neufs selon la puissance administrative et motocycles d'occasion	11

#### TABLEAUX DEPARTEMENTAUX ET REGIONAUX

ANNEE 1990	Motocycles neufs selon la puissance administrative .....	12
	Motocycles d'occasion .....	16

## DEUXIEME PARTIE : VOITURES PARTICULIERES ET COMMERCIALES

### A. IMMATRICULATIONS

#### TABLEAUX NATIONAUX

ANNEES 1971 à 1990	Voitures neuves selon la puissance administrative .....	18
	Voitures d'occasion selon la puissance administrative .....	19
ANNEE 1990	Voitures neuves selon la marque et la puissance administrative	20
	Voitures d'occasion selon la marque et la puissance administrative	21

#### TABLEAUX DEPARTEMENTAUX ET REGIONAUX

ANNEE 1990	Voitures neuves selon la puissance administrative .....	23
	Voitures neuves de marques françaises et au gazole .....	27
	Voitures d'occasion selon la puissance administrative .....	28
	Voitures d'occasion de marques françaises et au gazole .....	32

### B. PARC AU 1<sup>er</sup> JANVIER des véhicules de moins de 15 ans

#### TABLEAUX NATIONAUX

des ANNEES 1983 à 1991 selon l'âge et la puissance administrative .....	34
---	----

#### TABLEAUX DEPARTEMENTAUX ET REGIONAUX

de l'ANNEE 1991 selon l'âge et la puissance administrative .....	36
--	----

## REMORQUES CARAVANES ET LEGERES

### A. IMMATRICULATIONS

#### TABLEAUX DEPARTEMENTAUX ET REGIONAUX

des ANNEES 1982 à 1990 - Remorques neuves .....	62
---	----

# TROISIEME PARTIE : VEHICULES UTILITAIRES

Pages

PRESENTATION DE LA TROISIEME PARTIE ..... 66

Page selon la répartition effectuée (1) Lire par genre de véhicules verticalement.	AUTOBUS AUTOCARS	CAMeTTes CAMIONS	TRACTEURS ROUTIERS	REMORQUES ROUTIERES	SEMI- REMORQUES
---	---------------------	---------------------	-----------------------	------------------------	--------------------

## A. IMMATRICULATIONS

### TABLEAUX NATIONAUX ANNEES 1971 à 1990

Véhicules neufs	PA 70	CU 94	P 122	CU 146	CU 170
	PTAC 70	PTAC 95	PTR 122	PTAC 146	PTAC 170
Véhicules d'occasion	PA 71	CU 96	P 123	CU 147	CU 171
	PTAC 71	PTAC 96	PTR 123	PTAC 147	PTAC 171
ANNEE 1990					
Véhicules neufs et d'occasion	M 72	M 97	M 124	/ /	/ /

### TABLEAUX DEPARTEMENTAUX ET REGIONAUX ANNEE 1990

Véhicules neufs	PA 73	CU 98	P 125	CU 148	CU 172
	PTAC 76	PTAC 101	PTR 128	PTAC 151	PTAC 175
Véhicules d'occasion	PA 79	CU 104	P 131	CU 154	CU 178
	PTAC 82	PTAC 107	PTR 134	PTAC 155	PTAC 181

## B. PARC AU 1<sup>er</sup> JANVIER des véhicules de moins de 10 ans

### TABLEAUX NATIONAUX

des ANNEES 1972 à 1991	PA 85	CU 110	P 137	CU 160	CU 184
	PTAC 85	PTAC 111	PTR 137	PTAC 161	PTAC 185
	E-PA 86	E-CU 112	E-P 138	/ /	/ /
des ANNEES 1985 à 1991	/	C-CU 114	/ /	C-CU 162	C-CU 186

### TABLEAUX DEPARTEMENTAUX ET REGIONAUX

de l'ANNEE 1991	PA 87	CU 115	P 139	CU 163	CU 187
	PTAC 90	PTAC 118	PTR 142	PTAC 166	PTAC 190

(1) C = Carrosserie ; CU = Charge utile ; E = Source d'énergie ; M = Marque ; PA = Places assises ;  
P = Puissance administrative ; PTAC = Poids total autorisé en charge ; PTR = Poids total roulant.

# QUATRIEME PARTIE : TRACTEURS AGRICOLES

## A. IMMATRICULATIONS

### TABLEAUX NATIONAUX

ANNEES 1971 à 1990	Tracteurs neufs .....	194
	Tracteurs d'occasion .....	194

### TABLEAUX DEPARTEMENTAUX ET REGIONAUX

ANNEE 1990	Tracteurs neufs .....	195
	Tracteurs d'occasion .....	198

ANNEXES – Textes sur l'évaluation de la puissance administrative .....	201
Liste des Observatoires Economiques Régionaux de l'I.N.S.E.E. ....	205
PUBLICATIONS DE L'O.E.S.T. ....	207
NOTE SUR L'OBSERVATOIRE DE L'ENERGIE .....	208

## NOTE AU LECTEUR

Cette publication, éditée chaque année, dont les renseignements sont extraits du Fichier Central des Automobiles regroupe les statistiques annuelles de véhicules immatriculés dans les séries normales selon l'arrêté du 5 novembre 1984 (J.O. NC du 22 décembre 1984) sur l'immatriculation des véhicules.

Ne sont donc pas compris, dans les tableaux suivants, les véhicules immatriculés :

- dans les séries spéciales : TT, TTT, CMD, CD, K, C, W, WW et FFA
- dans les séries militaires (Air, Mer, Terre et Gendarmerie)
- dans les séries des Domaines (administrations civiles),

ainsi que ceux

- dans les départements et territoires d'Outre Mer (DOM-TOM).

Pour tous ces véhicules, aucune statistique n'est disponible.

—oOo—

Dans les immatriculations d'occasion, les changements de domicile des propriétaires de véhicules, s'ils sont signalés, ne sont pas pris en compte. En principe, seules les transactions sont dénombrées dans les tableaux concernant les véhicules d'occasion.

—oOo—

Aucun dénombrement des immatriculations et des parcs de véhicules n'est effectué selon le canton ou la commune de domicile ou la catégorie socio-professionnelle ou l'activité des propriétaires.

—oOo—

Si, pour des années antérieures, des renseignements départementaux ou régionaux semblables à ceux publiés dans cette brochure, sont souhaités, ils peuvent être obtenus auprès des Observatoires Economiques Régionaux de l'I.N.S.E.E. dont la liste avec la compétence territoriale est donnée en annexe.

Toute précision nécessaire peut être demandée à l'O.E.S.T. — Département des Statistiques de Transports (Fichier Central des Automobiles) en téléphonant au 16 (1) 45 89 89 27 à M. ROSSELOT (poste 52-22) ou à Mme TRAVET (poste 53 23).

La reproduction et la publication des renseignements de cette brochure sont autorisées à condition d'en indiquer obligatoirement la source suivante :  
O.E.S.T. Fichier Central des Automobiles

# INTRODUCTION

La présente brochure rassemble pour la France métropolitaine des données statistiques sur les immatriculations de l'année 1990 et sur les parcs de certains véhicules au 1<sup>er</sup> janvier 1991.

Ces données, avec des compléments rétrospectifs nationaux, proviennent du Fichier Central des Automobiles (Fichier national informatisé des véhicules immatriculés sur le territoire français). Ce fichier est alimenté par les services administratifs départementaux d'immatriculation conformément à l'arrêté interministériel du 11 Octobre 1983 (J.O. du 25 novembre 1983).

Cette brochure comprend quatre parties :

## • **Motocycles**

Seules les immatriculations figurent, le Département des Statistiques de Transports ne gérant pas de parc pour ces véhicules.

## • **Voitures particulières et commerciales et remorques légères.**

Il est rappelé que la définition de la puissance fiscale ou administrative résultant de la circulaire du 28 décembre 1956 a été modifiée par la circulaire du 23 décembre 1977 (J.O. du 8 février 1978) pour les voitures particulières réceptionnées par type à dater du 1<sup>er</sup> janvier 1978 (textes en annexe).

Le parc des voitures particulières et commerciales ne comprend que les véhicules de MOINS DE 15 ANS d'âge.

Il a été ajouté les immatriculations NEUVES de remorques légères des dernières années comprenant les caravanes, les agraires, les porte-bateaux et les autres (5<sup>e</sup> roue).

Les immatriculations d'occasion ainsi que le parc de ces remorques légères ne sont pas obtenus.

## • **Véhicules utilitaires**

Les données de chacun des cinq genres de véhicules sont présentées genre par genre soit pour chacun d'eux : les immatriculations suivies des parcs au 1<sup>er</sup> janvier.

Les parcs des véhicules utilitaires routiers ne comprennent que les véhicules de MOINS DE 10 ANS d'âge.

## • **Tracteurs agricoles**

Les immatriculations de tracteurs agricoles sont seules indiquées ; il n'est pas tenu de parc pour ces véhicules.

— oOo —

## **IMPORTANT**

Le Fichier Central des Automobiles contient un nombre important de véhicules qui sont, en fait, des véhicules détruits ou hors d'usage. En effet, certains propriétaires de véhicules omettent de restituer à l'administration, comme ils le devraient, les certificats d'immatriculation (cartes grises) de ces véhicules, surtout anciens. C'est pour cette raison que seuls les parcs des véhicules de moins de 15 ans (V.P.C.) et de moins de 10 ans (V.U.) sont établis.

Les parcs de véhicules publiés ci-après donnent donc des renseignements bruts car, malgré les tranches d'âge retenues, des estimations départementales pourraient être peu ou prou erronées.

# Immatriculations et Parcs des vingt dernières années

## France métropolitaine

Pour chaque genre de véhicule

### A. IMMATRICULATIONS

#### NEUVES

Genre de véhicule	1971	1972	1973	1974	1975	1976	1977	1978	1979	1980
Motocycles	—	—	—	—	92 716	117 025	123 609	111 662	133 047	136 399
Voitures particulières et commerciales	1 468 571	1 637 472	1 745 795	1 524 779	1 482 312	1 858 234	1 906 990	1 944 986	1 976 391	1 873 202
Autobus-Cars	6 167	6 523	6 505	6 168	5 559	7 813	7 567	8 522	8 428	8 757
Cttes-Camions	209 894	229 727	247 461	233 284	191 943	271 078	276 688	277 407	293 157	300 214
Tracteurs routiers	10 988	13 304	16 243	13 527	8 909	14 235	14 128	13 574	13 546	14 320
Remorques	*67 861	2 199	2 369	2 312	1 505	2 371	2 353	2 081	2 355	2 592
Semi-remorques	10 768	12 911	16 356	15 368	9 187	13 814	12 729	11 579	11 722	12 449
Tracteurs agricoles	65 869	71 005	74 893	71 414	77 778	74 559	62 199	64 074	64 382	58 784

\* Les caravanes sont comprises dans les immatriculations des remorques neuves.

#### OCCASION

Genre de véhicule	1971	1972	1973	1974	1975	1976	1977	1978	1979	1980
Motocycles	—	—	—	—	111 525	131 539	148 899	170 686	212 884	218 515
Voitures particulières et commerciales	3 045 569	3 236 722	3 289 458	3 170 361	3 488 835	3 783 376	3 953 373	4 107 687	4 249 167	4 441 423
Autobus-Cars	7 736	7 928	6 892	6 545	7 582	8 501	9 294	10 466	9 889	10 699
Cttes-Camions	270 134	299 119	307 007	322 048	344 069	380 029	396 446	421 854	450 838	468 728
Tracteurs routiers	9 473	10 767	11 293	13 166	13 243	15 928	15 550	15 784	16 313	16 713
Remorques	*54 286	*58 965	2 910	3 043	2 900	3 282	3 205	3 017	3 606	3 669
Semi-remorques	8 938	11 376	10 859	12 286	13 033	15 381	14 907	15 986	16 389	16 321
Tracteurs agricoles	97 573	98 305	96 326	100 577	105 548	107 934	107 650	107 236	109 678	111 408

\* Les caravanes sont comprises dans les immatriculations des remorques d'occasion.

### B. PARCS AU 1<sup>er</sup> JANVIER

Genre de véhicule	1972	1973	1974	1975	1976	1977	1978	1979	1980	1981
Voitures particulières et comm. - de 15 ans	(1)	(1)	(1)	(1)	(1)	(1)	(1)	(1)	(1)	(1)
Véhicules utilitaires - de 10 ans										
Autobus-Cars	46 700	50 107	52 778	54 935	56 370	59 621	62 116	64 683	64 588	66 524
Cttes-Camions	1 604 416	1 695 351	1 830 792	1 931 528	1 976 187	2 091 766	2 218 967	2 331 708	2 412 269	2 514 595
Tracteurs routiers	69 018	77 913	88 855	98 056	101 595	109 469	116 458	121 456	123 893	127 864
Remorques	68 367	66 093	64 912	63 192	60 025	57 529	54 549	51 153	42 437	30 178
Semi-Remorques	72 068	82 314	95 629	105 525	109 183	116 505	121 806	124 320	124 796	126 190

Nota. - Il n'est pas tenu de parc pour les motocycles et les tracteurs agricoles.

(1) Parc non obtenu.



# Immatriculations et Parcs des vingt dernières années

## France métropolitaine

Pour chaque genre de véhicule

### A. IMMATRICULATIONS

#### NEUVES

Genre de véhicule	1981	1982	1983	1984	1985	1986	1987	1988	1989	1990
Motocycles	108 311	119 681	101 124	80 283	73 331	86 092	93 098	104 068	113 170	125 225
Voitures particulières et commerciales	1 834 826	2 056 490	2 017 617	1 757 673	1 766 328	1 911 521	2 105 180	2 217 149	2 274 307	2 309 130
Autobus-Cars	8 681	9 714	8 927	8 149	8 269	7 612	4 131	4 077	4 075	4 210
Cttes.-Camions	312 358	338 600	322 125	292 146	320 727	367 038	394 769	404 351	421 764	420 619
Tracteurs routiers	13 452	14 354	15 262	15 844	13 168	15 923	19 166	21 049	22 570	22 154
Remorques	2 226	2 266	2 285	2 253	2 167	2 328	2 916	3 258	3 551	3 444
Semi-remorques	10 060	10 340	10 408	10 776	10 005	11 662	15 440	18 661	21 162	19 481
Tracteurs agricoles	53 849	56 817	55 742	54 196	47 493	37 957	39 679	42 492	39 707	37 232

#### OCCASION


Genre de véhicule	1981	1982	1983	1984	1985	1986	1987	1988	1989	1990
Motocycles	200 647	221 325	227 464	231 319	237 833	227 271	231 035	238 512	259 291	273 930
Voitures particulières et commerciales	4 627 753	4 809 665	4 857 202	4 776 665	4 802 837	4 119 411	4 373 675	4 490 488	4 568 313	4 758 750
Autobus-Cars	11 850	14 138	15 207	15 880	16 399	15 367	6 988	6 846	7 246	7 486
Cttes.-Camions	502 989	533 841	549 667	588 223	628 612	557 285	600 000	634 146	648 414	691 408
Tracteurs routiers	16 940	17 366	18 088	18 098	18 720	21 518	22 566	22 945	22 094	22 850
Remorques	3 391	3 806	3 714	4 109	4 274	4 245	4 437	4 674	4 534	4 905
Semi-remorques	17 071	18 186	18 677	19 258	21 188	22 381	23 714	24 169	24 585	25 709
Tracteurs agricoles	111 441	110 576	111 156	110 805	109 611	103 128	101 836	105 254	98 781	100 459

### B. PARCS AU 1<sup>er</sup> JANVIER

Genre de véhicule	1982	1983	1984	1985	1986	1987	1988	1989	1990	1991
Voitures particulières et comm. - de 15 ans	(1)	23 688 392	24 465 088	24 743 926	25 036 476	25 164 643	25 544 409	25 896 826	26 436 522	27 071 642
Véhicules utilitaires - de 10 ans										
Autobus-Cars	75 163	79 529	79 664	82 483	85 736	85 804	81 247	76 648	73 159	68 671
Cttes.-Camions	2 628 683	2 739 151	2 809 955	2 867 622	3 001 004	3 086 607	3 204 499	3 321 885	3 441 867	3 567 766
Tracteurs routiers	130 738	132 033	131 515	133 426	137 147	138 714	143 724	151 294	159 868	166 809
Remorques	23 314	23 206	22 957	22 795	23 475	23 358	23 900	25 000	26 183	26 960
Semi-Remorques	125 590	122 828	117 070	112 725	113 752	111 578	114 258	121 429	131 024	138 024

Nota. - Il n'est pas tenu de parc pour les motocycles et les tracteurs agricoles.

(1) Parc non obtenu.



# **PREMIERE PARTIE :**

## **MOTOCYCLES**

### **A - Immatriculations en 1990 et avant**

**Renseignements communiqués par :**

**— la Chambre Syndicale des Importateurs d'Automobiles  
et de Motocycles**

# Immatriculations des motocycles neufs en 1990, selon la marque

MARQUES	Tricycles et Quadri- Cycles	Classes de puissance administrative (en CV)								Total
		1 MTL 1/2	1 MTL 3	2	3	4	5	6 et 7	+ de 7	
Harley Davidson	-	-	1	-	-	-	-	-	2 258	2 259
B.M.W. (1)	-	1	-	-	-	-	-	605	1 674	2 280
Fantic-Motor	-	19	81	3	624	-	-	-	-	727
Ducati	-	-	-	-	-	-	-	634	220	854
Gilera	-	6	512	-	-	-	20	97	-	635
Guzzi	-	-	1	1	-	-	-	81	297	380
Honda	-	3 651	7 377	4	812	5	14	11 555	3 458	26 876
Husqvarna	-	2	133	-	245	109	264	287	-	1 040
H.D. CAGIVA	-	22	840	-	-	31	9	19	69	990
Kawasaki	-	9	1 866	9	323	1	1 948	3 835	2 171	10 162
K.T.M. (2)	-	1	201	-	349	158	1	120	-	830
MBK	-	1 213	17	-	-	-	-	-	1	1 231
M.Z.(3)	-	2	570	-	164	-	-	-	-	736
Aprilia	-	9	2 054	1	160	168	-	228	-	2 620
Peugeot	-	5 323	50	-	-	-	-	-	-	5 373
Suzuki	1	1 234	3 989	2	574	813	1 866	8 609	6 240	23 328
Vespa Piaggio	252	19	3 951	2	519	-	1	1	1	4 746
Yamaha	2	2 354	10 762	9	2 360	362	897	12 065	6 091	34 902
Autres marques françaises	348	2	10	1	2	3	-	-	1	367
Autres marques étrangères	1 493	36	369	2	1 692	292	32	841	132	4 889
<b>TOTAL</b>	<b>2 096</b>	<b>13 903</b>	<b>32 784</b>	<b>34</b>	<b>7 824</b>	<b>1 942</b>	<b>5 052</b>	<b>38 977</b>	<b>22 613</b>	<b>125 225</b>

(1) Bayerische Motoren Werke

(2) Kronreif Trunkenpolz Motorfahrzeug

(3) Motorradwerke Zschopau

## Selon le mois

Mois d'immatriculation	Tricycles et Quadri- cycles	Classes de puissance administrative (en CV)								Total neufs	Moto- cycles d'occasion
		1 MTL 1/2	1 MTL 3	2	3	4	5	6 et 7	+ de 7		
Janvier	168	825	2 253	-	638	61	249	1 881	1 054	7 129	17 255
Février	170	700	1 817	5	712	86	290	2 278	1 254	7 312	18 370
Mars	239	991	2 822	6	935	194	506	3 742	2 147	11 582	25 382
Avril	201	1 025	2 706	1	849	124	480	4 337	2 625	12 348	25 366
Mai	181	1 350	3 350	3	799	128	543	5 144	3 080	14 578	29 639
Juin	205	1 467	3 526	5	761	218	564	4 813	3 005	14 564	28 651
Juillet	196	1 550	3 865	2	661	332	549	4 832	2 840	14 827	29 295
Août	101	1 228	2 993	3	547	163	411	3 191	1 689	10 326	22 548
Septembre	145	1 502	3 124	1	531	220	474	2 956	1 836	10 789	21 278
Octobre	231	1 586	2 857	3	578	165	479	2 578	1 360	9 837	24 451
Novembre	148	1 056	2 027	5	462	95	338	1 857	985	6 973	18 353
Décembre	111	623	1 444	-	351	156	169	1 368	738	4 960	13 342
<b>TOTAL</b>	<b>2 096</b>	<b>13 903</b>	<b>32 784</b>	<b>34</b>	<b>7 824</b>	<b>1 942</b>	<b>5 052</b>	<b>38 977</b>	<b>22 613</b>	<b>125 225</b>	<b>273 930</b>
Pourcentages	1,7	11,1	26,2	0,0	6,2	1,6	4,0	31,1	18,1	100	-

# Immatriculations des motocycles de 1975 à 1990

Années	Véhicules neufs									Véhicules d'occasion  Toutes puissances	
	Tricycles et quadri- cycles	Classes de puissance administrative (en CV)									
		MOT 1 ou MTL 1/2*	MOT2 ou MTL 3*	2	3	4	5	6 + 7	+ de 7		Total
1975	966	69 087		707	5 845	2 686	4 740	5 519	3 166	92 716	111 525
1976	1 111	89 700		603	4 422	1 609	6 959	7 455	5 166	117 025	131 539
1977	1 068	93 871		449	3 742	2 039	7 350	9 600	5 490	123 609	148 899
1978	1 138	76 864		261	3 729	2 053	9 461	10 135	8 021	111 662	170 686
1979	1 718	89 440		357	3 451	1 554	13 518	10 473	12 536	133 047	212 884
1980	1 733	8 939	75 268	1 665	4 713	2 709	18 540	10 737	12 095	136 399	218 515
1981	1 751	22 609	37 120	1 784	5 590	2 817	15 580	9 966	11 094	108 311	200 647
1982	2 741	30 910	32 767	3 106	5 904	1 902	18 204	12 038	12 109	119 681	221 325
1983	2 830	26 410	24 127	1 698	5 846	2 435	8 611	17 905	11 262	101 124	227 464
1984	1 667	18 038	19 881	903	5 002	2 377	4 784	16 100	11 531	80 283	231 319
1985	1 775	10 674	21 423	322	4 437	2 484	2 978	19 974	9 264	73 331	237 833
1986	1 400	8 581	28 575	127	5 774	2 171	3 536	25 874	10 054	86 092	227 271
1987	1 299	7 953	29 617	58	4 657	1 612	3 640	30 078	14 174	93 098	231 035
1988	1 655	9 494	31 582	50	6 979	1 234	3 003	34 356	15 715	104 068	238 512
1989	2 078	11 630	32 710	45	8 166	1 052	3 817	34 739	18 933	113 170	259 291
1990	2 096	13 903	32 784	34	7 824	1 942	5 052	38 977	22 613	125 225	273 930

\* MTL 1, 2 ou 3 à partir du 1<sup>er</sup> Janvier 1985.

Selon la circulaire du 28 décembre 1956 (texte en annexe) pour la puissance administrative, et l'arrêté du 5 novembre 1984 (Annexe II) pour le genre, les motocycles sont répartis comme suit depuis le 1<sup>er</sup> janvier 1985 :

- 1 CV { MTL 1 Motocyclottes légères n'excédant pas 80 c/m<sup>3</sup> et 75 km/h automatiques.  
 MTL 2 Motocyclottes légères n'excédant pas 80 c/m<sup>3</sup> et 75 km/h non automatiques.  
 MTL 3 Motocyclottes légères n'excédant pas 125 c/m<sup>3</sup> et 13 CV non définies ci-dessus.
- 2 CV Motocyclottes de 126 c/m<sup>3</sup> à 175 c/m<sup>3</sup>  
 3 CV — 176 c/m<sup>3</sup> à 250 c/m<sup>3</sup>  
 4 CV — 251 c/m<sup>3</sup> à 350 c/m<sup>3</sup>  
 5 CV — 351 c/m<sup>3</sup> à 500 c/m<sup>3</sup>  
 6 CV — 501 c/m<sup>3</sup> à 625 c/m<sup>3</sup>  
 7 CV — 626 c/m<sup>3</sup> à 750 c/m<sup>3</sup>  
 8 CV — 751 c/m<sup>3</sup> à 875 c/m<sup>3</sup>  
 9 CV — 876 c/m<sup>3</sup> à 1000 c/m<sup>3</sup>

Au-delà de 500 c/m<sup>3</sup>, chaque CV supplémentaire égale 125 c/m<sup>3</sup> ou fraction de 125 c/m<sup>3</sup>.

# Immatriculations des motocycles neufs en 1990, par départements et régions

REGIONS.....	DEPARTEMENTS.....	TRI/QUA	Classes de puissance administrative (en CV)								TOTAL..
			MTL.1/2	MTL.3	2	3	4	5	6 ET 7	+ DE 7	
ILE DE FRANCE	75 PARIS	56	2711	2615	2	427	66	281	1868	1303	9329
	77 SEINE ET MARNE	28	150	713		147	48	92	938	629	2745
	78 YVELINES	12	351	1015	1	202	55	168	1207	890	3901
	91 ESSONNE	20	188	857	1	233	39	155	1169	621	3283
	92 HAUTS DE SEINE	12	999	1474	2	377	44	166	1265	829	5168
	93 SEINE SAINT DENIS	17	510	874	1	186	36	142	921	515	3202
	94 VAL DE MARNE	5	502	978		168	45	154	1037	643	3532
	95 VAL D OISE	18	254	802	2	199	37	119	906	572	2909
	*****	168	5665	9328	9	1939	370	1277	9311	6002	34069
CHAMPAGNE ARDENNE	08 ARDENNES	12	31	99		31	6	18	105	75	377
	10 AUBE	8	17	131		40	14	30	128	85	453
	51 MARNE	17	59	258		63	15	38	339	243	1032
	52 MARNE(HAUTE)	12	15	83		34	5	9	100	76	334
	*****	49	122	571		168	40	95	672	479	2196
PICARDIE	02 AISNE	32	43	215		47	13	45	237	157	789
	60 OISE	22	77	352		59	12	54	405	314	1295
	80 SOMME	15	24	169	1	35	8	33	214	150	649
	*****	69	144	736	1	141	33	132	856	621	2733
HAUTE NORMANDIE	27 EURE	15	67	203	1	60	21	32	282	155	836
	76 SEINE MARITIME	21	110	508		91	21	79	518	323	1671
	*****	36	177	711	1	151	42	111	800	478	2507
CENTRE	18 CHER	7	24	122		33	8	13	125	76	408
	28 EURE ET LOIR	9	38	220	1	34	10	35	222	115	684
	36 INDRE	2	6	50		16	8	8	72	44	206
	37 INDRE ET LOIRE	17	74	213		35	18	40	192	164	753
	41 LOIR ET CHER	9	19	136		31	5	28	149	104	481
	45 LOIRET	24	67	266		61	20	49	361	180	1028
*****	68	228	1007	1	210	69	173	1121	683	3560	
BASSE-NORMANDIE	14 CALVADOS	29	58	242		46	11	39	234	190	849
	50 MANCHE	11	27	174	1	52	10	36	222	134	667
	61 ORNE	15	14	94		23	5	25	120	82	378
	*****	55	99	510	1	121	26	100	576	406	1894

# Immatriculations des motocycles neufs en 1990, par départements et régions

REGIONS.....	DEPARTEMENTS.....	Classes de puissance administrative (en CV)									
		TRI/QUA	MTL 1/2	MTL 3	...2...	...3...	...4...	...5...	6 ET 7	..+ DE 7	TOTAL..
BOURGOGNE	21 COTE D OR	31	49	283		66	26	47	338	169	1009
	58 NIEVRE	12	14	85		19	7	20	102	58	317
	71 SAONE ET LOIRE	27	36	199		70	18	54	284	205	893
	89 YONNE	15	29	148		23	17	26	160	93	511
	*****	85	128	715		178	68	147	884	525	2730
NORD PAS-DE-CALAIS	59 NORD	71	113	510	3	138	46	126	779	546	2332
	62 PAS DE CALAIS	43	64	314		59	23	74	458	289	1324
	*****	114	177	824	3	197	69	200	1237	835	3656
LORRAINE	54 MEURTHE ET MOSELLE	28	138	215	2	62	16	61	465	284	1271
	55 MEUSE	12	9	48		10	3	24	111	69	286
	57 MOSELLE	65	49	302		85	13	56	591	414	1575
	88 VOSGES	31	33	178	1	47	26	28	237	122	703
	*****	136	229	743	3	204	58	169	1404	889	3835
ALSACE	67 RHIN(BAS)	145	86	364		74	15	83	730	448	1945
	68 RHIN(HAUT)	54	60	293		96	19	76	747	469	1814
	*****	199	146	657		170	34	159	1477	917	3759
FRANCHE-COMTE	25 DOUBS	21	50	243	1	93	19	51	417	265	1160
	39 JURA	9	16	95		39	7	24	137	94	421
	70 SAONE(HAUTE)	18	21	89		26	5	14	165	72	410
	90 BELFORT(TERRIT DE)	1	10	56		20	3	17	109	37	253
	*****	49	97	483	1	178	34	106	828	468	2244
PAYS DE LA LOIRE	44 LOIRE ATLANTIQUE	33	151	394		68	24	71	442	243	1426
	49 MAINE ET LOIRE	30	86	165		37	17	43	206	136	720
	53 MAYENNE	8	23	60		17	9	26	95	70	308
	72 SARTHE	16	54	197		47	11	44	256	151	776
	85 VENDEE	25	72	234		42	14	53	191	117	748
	*****	112	386	1050		211	75	237	1190	717	3978

# Immatriculations des motocycles neufs en 1990, par départements et régions

REGIONS.....	DEPARTEMENTS.....	Classes de puissance administrative (en CV)									TOTAL..
		TRI/QUA	MTL 1/2	MTL 3	2	3	4	5	6 ET 7	+ DE 7	
BRETAGNE	22 COTES D'ARMOR	15	27	141		30	9	34	203	99	558
	29 FINISTERE	15	59	199		50	10	59	315	202	909
	35 ILLE ET VILAINE	19	49	283	1	55	17	94	338	194	1050
	56 MORBIHAN	12	58	159	1	35	13	38	258	127	701
	*****	61	193	782	2	170	49	225	1114	622	3218
POITOU CHARENTES	16 CHARENTE	12	34	170	1	47	10	30	217	102	623
	17 CHARENTE MARITIME	36	86	316		79	12	48	328	189	1094
	79 SEURES(DEUX)	7	29	101		20	8	36	128	91	420
	86 VIENNE	2	22	158		33	6	47	209	108	585
*****	57	171	745	1	179	36	161	882	490	2722	
AQUITAINE	24 DORDOGNE	18	22	186		35	14	34	213	110	632
	33 GIRONDE	32	203	746		140	34	97	861	515	2628
	40 LANDES	4	21	137		45	4	21	201	100	533
	47 LOT ET GARONNE	25	13	133		37	10	19	144	87	468
	64 PYRENEES ATLANTIQUE	12	87	376		183	39	121	814	287	1919
*****	91	346	1578		440	101	292	2233	1099	6180	
MIDI-PYRENEES	09 ARIEGE	9	6	83		25	4	2	85	40	254
	12 AVEYRON	19	19	176		54	14	19	154	71	526
	31 GARONNE(HAUTE)	40	297	788		145	39	85	812	457	2663
	32 GERS	26	21	106		14	2	17	165	82	433
	46 LOT	16	16	87		29	8	6	81	31	274
	65 PYRENEES(HAUTES)	10	24	110		43	6	17	181	82	473
	81 TARN	27	24	196		49	14	24	308	90	732
	82 TARN ET GARONNE	5	5	109	2	38	7	18	89	40	313
*****	152	412	1655	2	397	94	188	1875	893	5668	
LIMOUSIN	19 CORREZE	16	23	155		36	11	25	203	93	562
	23 CREUSE	9	8	58		28	8	3	65	45	224
	87 VIENNE(HAUTE)	24	26	133		39	13	24	172	106	537
	*****	49	57	346		103	32	52	440	244	1323



# Immatriculations des motocycles neufs en 1990, par départements et régions

REGIONS.....	DEPARTEMENTS.....	TRI/QUA	Classes de puissance administrative (en CV)								TOTAL..
			MTL. 1/2	..MTL. 3	...2...	...3...	...4...	...5...	..6 ET 7	..+ DE 7	
RHONE-ALPES	01 AIN	: 34	47	231		98	18	28	316	169	941
	07 ARDECHE	: 17	35	154		59	39	21	192	79	596
	26 DROME	: 25	71	254		83	22	38	283	137	913
	38 ISERE	: 56	95	486		173	51	54	736	409	2060
	42 LOIRE	: 36	58	381	1	131	37	49	392	236	1321
	69 RHONE	: 44	239	768		217	74	87	1037	574	3040
	73 SAVOIE	: 26	46	222		108	23	32	339	222	1018
	74 SAVOIE(HAUTE)	: 24	142	493		132	39	60	707	396	1993
	*****	: 262	733	2989	1	1001	303	369	4002	2222	11882
AUVERGNE	03 ALLIER	: 14	18	130		35	7	22	184	105	515
	15 CANTAL	: 12	7	105		39	7	12	122	39	343
	43 LOIRE(HAUTE)	: 28	12	118		67	12	15	106	43	401
	63 PUY DE DOME	: 45	64	278		108	13	54	296	177	1035
	*****	: 99	101	631		249	39	103	708	364	2294
LANGUEDOC-ROUSSILLON	11 AUDE	: 15	35	195	5	69	13	91	694	213	1330
	30 GARD	: 18	148	442	1	117	32	59	501	213	1531
	34 HERAULT	: 20	263	714	1	147	44	64	668	380	2301
	48 LOZERE	: 6	9	26		27	16	8	28	16	136
	66 PYRENEES ORIENTALE	: 13	72	303		100	30	99	386	177	1180
	*****	: 72	527	1680	7	460	135	321	2277	999	6478
PROVENCE ALPES COTE AZU	04 ALPES DE HTE-PROV.	: 5	18	86		29	4	14	129	52	337
	05 ALPES(HAUTES)	: 6	8	57		21	7	8	90	40	237
	06 ALPES MARITIMES	: 17	1750	1646		271	74	132	1375	844	6109
	13 BOUCHES DU RHONE	: 41	754	1433	1	276	53	139	1661	856	5214
	83 VAR	: 18	888	1182		206	58	86	1051	523	4012
	84 VAUCLUSE	: 23	106	398		114	34	41	498	272	1486
	*****	: 110	3524	4802	1	917	230	420	4804	2587	17395
CORSE	20 CORSE	: 3	241	241		40	5	15	286	73	904
	2A CORSE DU SUD	-	150	134	-	23	2	9	148	38	504
	2B CORSE (HAUTE-)	3	91	107	-	17	3	6	138	35	400
TOTAL FRANCE	*****	2096	13903	32784	34	7824	1942	5052	38977	22613	125225

# Immatriculations des motocycles d'occasion en 1990, par départements et régions

Régions et départements	Nombres	Régions et départements	Nombres	Régions et départements	Nombres	Régions et départements	Nombres
<b>ILE-DE-FRANCE</b>		<b>BOURGOGNE</b>		<b>BRETAGNE</b>		<b>RHÔNE-ALPES</b>	
Paris	9 828	Côte-d'Or	2 336	Côtes-d'Armor	1 437	Ain	2 433
Seine-et-Marne	4 973	Nièvre	862	Finistère	2 331	Ardèche	1 981
Yvelines	6 498	Saône-et-Loire	2 601	Ille-et-Vilaine	2 939	Drôme	2 655
Essonne	5 279	Yonne	1 515	Morbihan	1 919	Isère	5 697
Hauts-de-Seine	6 844	Total	7 314	Total	8 626	Loire	4 153
Seine-St-Denis	5 751					Rhône	6 855
Val-de-Marne	5 290					Savoie	2 336
Val-d'Oise	5 188					Savoie (Haute-)	4 262
Total	49 651	<b>NORD-PAS-DE-CALAIS</b>		<b>POITOU-CHARENTES</b>		Total	30 372
		Nord	6 186	Charente	1 774		
<b>CHAMPAGNE-ARDENNE</b>		Pas-de-Calais	3 494	Charente-Maritime	2 925	<b>AUVERGNE</b>	
Ardennes	998	Total	9 680	Sèvres (Deux-)	1 661	Allier	1 533
Aube	1 169			Vienne	1 496	Cantal	721
Marne	2 173	<b>LORRAINE</b>		Total	7 856	Loire (Haute-)	1 191
Marne (Haute-)	832	Meurthe-et-Moselle	2 725			Puy-de-Dôme	3 467
Total	5 172	Meuse	890	<b>AQUITAINE</b>		Total	6 912
		Moselle	3 967	Dordogne	1 885		
<b>PICARDIE</b>		Moselle	3 967	Gironde	5 823	<b>LANGUEDOC-ROUSSILLON</b>	
Aisne	1 826	Vosges	1 760	Landes	1 351	Aude	1 774
Oise	2 928	Total	9 342	Lot-et-Garonne	1 644	Gard	3 625
Somme	1 616			Pyrénées-Atlantiques	2 953	Hérault	5 678
Total	6 370	<b>ALSACE</b>		Total	13 656	Lozère	379
		Rhin (Bas-)	3 885			Pyrénées-Orientales	2 317
<b>HAUTE-NORMANDIE</b>		Rhin (Haut-)	3 642	<b>MIDI-PYRÉNÉES</b>		Total	13 773
Eure	2 452	Total	7 527	Ariège	776		
Seine-Maritime	4 669			Aveyron	1 766	<b>PROVENCE ALPES CÔTE-D'AZUR</b>	
Total	7 121	<b>FRANCHE-COMTÉ</b>		Garonne (Haute-)	6 167	Alpes-de-Haute-Provence	893
		Doubs	2 712	Gers	1 057	Alpes (Hautes-)	790
<b>CENTRE</b>		Jura	1 380	Lot	959	Alpes-Maritimes	10 722
Cher	1 394	Saône (Haute-)	1 252	Pyrénées (Hautes-)	1 260	Bouches-du-Rhône	11 683
Eure-et-Loir	1 641	Belfort (Territoire de)	756	Tarn	2 115	Var	8 362
Indre	989	Total	6 100	Tarn-et-Garonne	1 140	Vaucluse	3 350
Indre-et-Loire	2 244			Total	15 240	Total	35 800
Loir-et-Cher	1 472	<b>PAYS DE LA LOIRE</b>					
Loiret	2 862	Loire-Atlantique	4 122	<b>LIMOUSIN</b>		<b>CORSE</b>	
Total	10 602	Maine-et-Loire	2 476	Corrèze	1 216	Corse-Sud	976
		Mayenne	948	Creuse	521	Corse (Haute-)	721
<b>BASSE-NORMANDIE</b>		Sarthe	2 384	Vienne (Haute-)	1 502	Total	1 697
Calvados	2 634	Vendée	2 092	Total	3 239	<b>TOTAL FRANCE</b>	273 930
Manche	1 983	Total	12 022				
Orne	1 241						
Total	5 858						

## **DEUXIEME PARTIE :**

### **VOITURES PARTICULIERES ET COMMERCIALES**

#### **A - Immatriculations en 1990 et avant**

**Renseignements obtenus, en accord avec le D.S.T. par :**  
— **la Chambre Syndicale des Constructeurs d'Automobiles (1)**  
— **la Chambre Syndicale des Importateurs d'Automobiles  
et de Motocycles**

Il est rappelé que l'évaluation de la puissance administrative ou fiscale, résultant de la circulaire du 28 décembre 1956, a été modifiée par la circulaire du 23 Décembre 1977 (J.O. du 8 février 1978), pour les voitures particulières réceptionnées par type à dater du 1<sup>er</sup> janvier 1978 (textes en annexe).

(1) devenue en 1990, le Comité des Constructeurs Français d'Automobiles (C.C.F.A.)

# Immatriculations des voitures particulières et commerciales

## NEUVES

Classes de puissance administrative	1971	1972	1973	1974	1975	1976	1977	1978	1979	1980	1981
1 à 3 CV et non ind.	159 986	161 473	152 159	165 988	127 585	137 840	165 338	129 122	69 939	52 789	51 790
4 CV	109 381	121 138	106 768	120 157	108 246	100 003	92 022	118 678	269 540	445 464	494 406
5 CV	98 112	159 442	228 789	293 636	261 637	246 817	281 190	258 528	245 460	142 178	169 044
6 CV	411 327	383 806	298 676	256 930	254 113	284 449	292 403	276 599	232 223	182 118	220 181
7 CV	336 519	446 468	581 786	416 880	421 279	627 440	632 838	654 596	660 152	645 511	574 768
8 CV	21 803	20 259	29 596	44 233	50 592	71 979	58 842	94 611	112 979	124 601	104 425
9 CV	150 814	150 872	145 094	103 960	95 505	177 179	192 966	171 537	142 439	98 936	62 510
10 à 12 CV	164 433	169 173	169 247	106 482	137 059	152 383	130 544	182 591	199 833	154 833	138 316
13 à 16 CV	13 786	21 004	28 934	13 794	23 474	56 380	57 503	54 640	40 770	24 994	17 889
17 CV et +	2 410	3 837	4 746	2 719	2 822	3 764	3 344	4 084	3 056	1 778	1 497
<b>Total</b>	<b>1 468 571</b>	<b>1 637 472</b>	<b>1 745 795</b>	<b>1 524 779</b>	<b>1 482 312</b>	<b>1 858 234</b>	<b>1 906 990</b>	<b>1 944 986</b>	<b>1 976 391</b>	<b>1 873 202</b>	<b>1 834 826</b>
<b>Dont :</b>											
- essence	1 437 180	1 606 660	1 710 373	1 474 810	1 416 265	1 778 292	1 784 726	1 818 139	1 831 187	1 687 163	1 619 475
- gazole	31 391	30 812	35 422	49 969	66 047	79 942	122 264	126 847	145 204	186 036	215 262
- autres	-	-	-	-	-	-	-	-	-	3	89
<b>Dont :</b>											
- marques françaises	1 172 227	1 299 410	1 383 300	1 251 310	1 180 821	1 432 439	1 484 472	1 539 054	1 541 657	1 444 686	1 319 852
- dont gazole	25 348	24 402	24 494	33 740	52 289	66 581	100 648	97 747	101 849	135 219	145 873
- marques étrangères	296 344	338 062	362 495	273 469	301 491	425 795	422 518	405 932	434 734	428 516	514 974
- dont gazole	6 043	6 410	10 928	16 229	13 758	13 361	21 616	29 100	43 355	50 817	69 389

Classes de puissance administrative	1982	1983	1984	1985	1986	1987	1988	1989	1990
1 à 3 CV et non ind.	54 976	56 217	35 446	31 670	24 846	15 470	9 922	6 513	5 467
4 CV	530 995	467 379	377 472	409 118	442 244	547 327	610 618	624 819	623 411
5 CV	201 853	262 273	294 675	326 798	323 165	340 260	366 665	390 481	404 360
6 CV	310 649	257 474	260 759	280 501	329 045	390 640	401 354	456 391	515 692
7 CV	656 158	711 649	533 855	459 641	535 682	521 289	525 999	485 928	433 291
8 CV	93 550	84 845	93 780	89 390	71 892	57 185	62 535	75 597	81 028
9 CV	74 849	79 199	79 413	91 672	102 803	146 435	143 633	117 373	109 031
10 à 12 CV	112 555	78 384	63 731	61 265	62 022	64 279	68 847	82 048	99 418
13 à 16 CV	19 518	18 643	17 164	14 506	15 879	17 485	20 241	25 628	26 939
17 CV et +	1 387	1 554	1 378	1 767	3 943	4 810	7 335	9 529	10 493
<b>Total</b>	<b>2 056 490</b>	<b>2 017 617</b>	<b>1 757 673</b>	<b>1 766 328</b>	<b>1 911 521</b>	<b>2 105 180</b>	<b>2 217 149</b>	<b>2 274 307</b>	<b>2 309 130</b>
<b>Dont :</b>									
- essence	1 834 867	1 824 565	1 517 193	1 501 473	1 612 025	1 720 991	1 694 629	1 595 925	1 546 938
- gazole	221 309	192 812	240 367	264 757	299 425	384 113	522 384	678 146	762 054
- autres	314	240	113	98	71	76	136	236	138
<b>Dont :</b>									
- marques françaises	1 427 008	1 358 721	1 127 364	1 120 102	1 215 909	1 345 171	1 400 301	1 407 334	1 404 943
- dont gazole	142 768	131 549	170 875	187 290	221 889	281 328	364 030	450 783	506 614
- marques étrangères	629 482	658 896	630 309	646 226	695 612	760 009	816 848	866 973	904 187
- dont gazole	78 541	61 263	69 492	77 467	77 536	102 785	158 354	227 363	255 440

# Immatriculations des voitures particulières et commerciales

## OCCASIONS

Classes de puissance administrative	1971	1972	1973	1974	1975	1976	1977	1978	1979	1980	1981
1 à 3 CV et non ind.	1 443 838	1 453 543	1 413 005	1 319 232	1 390 033	1 464 026	1 448 755	561 384	536 788	503 136	489 198
4 CV								344 469	351 046	417 867	530 270
5 CV								552 744	584 434	600 935	601 920
6 CV	821 139	958 711	1 062 373	1 108 048	1 265 834	1 428 119	1 577 218	735 617	725 392	708 680	699 073
7 CV								957 577	1 063 066	1 178 390	1 249 815
8 CV	773 797	817 244	806 445	735 867	823 645	880 425	916 750	177 282	175 573	188 656	206 382
9 CV								355 112	368 753	375 528	363 660
10 à 12 CV								335 957	352 297	369 870	386 032
13 à 16 CV	6 795	7 224	7 635	7 214	9 323	10 806	10 650	76 149	80 916	87 107	90 209
17 CV et +								11 396	10 902	11 254	11 194
Total	3 045 569	3 236 722	3 289 458	3 170 361	3 488 835	3 783 376	3 953 373	4 107 687	4 249 167	4 441 423	4 627 753
Dont :											
- essence	(*)	(*)	(*)	(*)	(*)	(*)	3 867 313	3 996 106	4 086 047	4 235 965	4 362 444
- gazole							86 060	111 581	163 120	205 458	264 838
- autres							-	-	-	-	471
Dont :											
- marques françaises	(*)	(*)	(*)	2 613 797	2 854 134	3 099 673	3 239 157	3 348 424	3 456 577	3 591 272	3 701 672
- marques étrangères				556 564	634 701	683 703	714 216	759 269	792 590	850 151	926 081

(\*) Renseignements non disponibles pour ces années.

Classes de puissance administrative	1982	1983	1984	1985	1986	1987	1988	1989	1990
1 à 3 CV et non ind.	466 139	429 771	387 670	360 371	218 301	217 570	191 096	158 198	139 735
4 CV	616 129	676 670	711 446	766 156	708 018	786 651	869 955	943 410	1 060 486
5 CV	625 902	638 602	638 508	664 323	571 193	620 555	645 171	662 794	706 001
6 CV	709 074	688 298	664 636	669 118	584 244	655 642	705 136	748 247	822 800
7 CV	1 328 606	1 401 385	1 400 645	1 373 256	1 206 990	1 245 818	1 235 258	1 222 325	1 188 616
8 CV	221 554	228 043	231 025	241 360	218 560	224 393	220 836	217 568	219 832
9 CV	347 909	325 188	303 175	297 812	249 150	267 785	280 622	285 779	290 295
10 à 12 CV	389 886	369 899	345 138	336 650	253 680	273 179	235 790	248 756	246 065
13 à 16 CV	92 922	88 282	83 783	82 350	98 829	69 744	92 781	65 166	66 047
17 CV et +	11 544	11 064	10 639	11 441	10 446	12 338	13 843	16 070	18 873
Total	4 809 665	4 857 202	4 776 665	4 802 837	4 119 411	4 373 675	4 490 488	4 568 313	4 758 750
Dont :									
- essence	4 506 771	4 518 841	4 396 990	4 393 893	3 662 836	3 861 630	3 850 317	3 793 235	3 831 937
- gazole	301 111	336 125	377 358	406 685	454 259	510 264	638 362	773 560	925 766
- autres	1 783	2 236	2 317	2 259	2 316	1 781	1 809	1 518	1 047
Dont :									
- marques françaises	3 800 216	3 795 877	3 666 005	3 627 394	3 026 405	3 167 833	3 199 742	3 169 225	3 229 909
- marques étrangères	1 009 449	1 061 325	1 110 660	1 175 443	1 093 006	1 205 842	1 290 746	1 399 088	1 528 841

## Immatriculations des voitures particulières et commerciales neuves en 1990, selon la marque

MARQUES	Classes de puissance administrative (en CV)											TOTAL	%
	1 à 3 et N.I.	4	5	6	7	8	9	10 à 11	12 à 16	17 et +			
<b>FRANÇAISES</b>													
Citroën	4 669	120 432	26 710	44 291	48 785	493	6 646	11 289	3 507	—	266 822	11,6	
Peugeot	—	104 661	139 576	71 249	119 648	6 661	28 683	20 737	7 266	—	498 481	21,6	
Renault	—	164 214	48 681	238 422	130 734	4 751	32 428	16 891	3 308	11	639 440	27,6	
Autres marques françaises	—	16	—	27	61	37	2	—	54	3	200	—	
<b>TOTAL M. FRANÇAISES</b>	<b>4 669</b>	<b>389 323</b>	<b>214 967</b>	<b>353 989</b>	<b>299 228</b>	<b>11 942</b>	<b>67 759</b>	<b>48 917</b>	<b>14 135</b>	<b>14</b>	<b>1 404 943</b>	<b>60,8</b>	
<b>ETRANGERES</b>													
Austin Rover	—	19 927	6 376	8 040	2 907	990	2 191	87	361	268	41 147	1,8	
Alfa Roméo	—	—	—	4 351	6 535	1 889	2 142	381	578	40	15 916	0,7	
Aro	—	—	—	1	—	233	—	—	—	—	234	—	
Audi	—	9 196	—	3 476	13 777	339	658	3 127	1 986	203	32 762	1,4	
B.M.W.	—	—	—	—	13 450	2 186	3 431	3 190	5 709	1 614	29 580	1,3	
BERTONE	—	—	—	—	—	—	—	132	—	—	132	—	
Chrysler	—	—	—	—	—	—	215	222	3 647	—	4 084	0,2	
Daimler	—	—	—	—	—	—	—	—	—	369	369	—	
Ebro	—	—	—	—	—	1 269	—	850	92	—	2 211	0,1	
Ferrari	—	—	—	—	—	—	—	—	12	304	316	—	
Fiat	783	63 238	10 826	31 559	13 006	7 299	1 554	557	—	—	128 822	5,6	
Ford CEE	—	44 922	59 455	17 963	24 989	6 171	1 401	4 297	377	—	159 575	6,8	
Ford U.S.A.	—	—	—	—	—	—	—	—	220	—	220	—	
G.M.E.	—	—	—	—	—	99	96	30	—	—	225	—	
Honda	—	—	—	3 204	1 935	4 273	995	3 241	227	127	14 002	0,6	
Jaguar	—	—	—	—	—	—	—	—	128	1 162	1 290	0,1	
Jeep	—	—	—	—	—	2 138	—	—	735	951	3 824	0,2	
Lada	—	—	4 101	4 245	5 219	—	2 193	—	—	—	15 758	0,7	
Lancia	—	3 974	6 279	1 260	432	2 560	386	3 287	5	42	18 225	0,8	
Land Rover	—	—	—	—	—	—	—	2 980	—	631	3 611	0,2	
Maruti	—	1 229	—	—	—	—	—	—	—	—	1 229	0,1	
Mazda	—	—	2 163	6 087	2 085	5 814	1 140	1 199	75	—	18 563	0,8	
Mercédès	—	—	—	1	2 674	10 782	4 443	5 468	2 564	2 673	28 605	1,2	
Mitsubishi	—	—	—	415	1 931	210	219	1 428	—	95	4 298	0,2	
Nissan	—	4 123	5 830	2 755	5 441	1 209	859	2 744	516	19	23 496	1,0	
Opel	—	44 017	29 007	18 638	7 309	8 077	14	6 069	354	5	113 490	4,9	
Poliskifiat	—	—	—	—	474	—	—	—	—	—	474	—	
Porsche	—	—	—	—	—	—	—	90	35	1 172	1 297	0,1	
Saab	—	—	—	—	—	492	750	1 161	56	—	2 459	0,1	
Santana	—	—	—	462	—	614	670	—	—	—	1 746	0,1	
Seat	—	14 348	13 315	18 714	1 661	14	—	—	—	—	48 052	2,1	
Skoda	—	—	1 766	59	—	—	—	—	—	—	1 825	0,1	
Toyota	—	842	—	3 663	3 109	3 175	1 296	2 398	658	698	15 839	0,7	
Volkswagen	—	27 447	49 597	35 702	23 260	5 200	14 202	530	33	—	155 971	6,8	
Volvo	—	—	531	350	3 792	4 058	2 398	882	404	—	12 415	0,5	
Zastava	—	808	105	730	—	—	—	—	—	—	1 643	0,1	
Autres marques étrangères	15	17	42	28	77	—	19	132	46	106	482	—	
<b>TOTAL M. ETRANGERES</b>	<b>798</b>	<b>234 088</b>	<b>189 393</b>	<b>161 703</b>	<b>134 063</b>	<b>69 091</b>	<b>41 272</b>	<b>44 482</b>	<b>18 818</b>	<b>10 479</b>	<b>904 187</b>	<b>39,2</b>	
<b>TOUTES MARQUES</b>	<b>5 467</b>	<b>623 411</b>	<b>404 360</b>	<b>515 692</b>	<b>433 291</b>	<b>81 033</b>	<b>109 031</b>	<b>93 399</b>	<b>32 953</b>	<b>10 493</b>	<b>2 309 130</b>	<b>100,0</b>	

# Immatriculations des voitures particulières et commerciales d'occasion en 1990, selon la marque

MARQUES	Classes de puissance administrative (en CV)											TOTAL	%
	1 à 3 et N.I.	4	5	6	7	8	9	10 à 11	12 à 16	17 et +			
<b>FRANÇAISES</b>													
Citroën	127 747	135 710	71 798	93 645	131 258	3 159	19 885	44 682	13 800	8	641 692	13,5	
Panhard	45	33	458	-	-	-	-	-	-	-	536	-	
Peugeot	308	161 188	226 247	107 829	234 325	55 460	70 221	46 925	5 707	-	908 210	19,1	
Renault	409	476 426	157 148	280 826	498 056	24 524	78 880	46 990	15 017	5	1 578 281	33,2	
Talbot	267	19 454	1 220	19 802	49 404	3 157	325	789	232	-	94 650	2,0	
Talbot-Matra	6	-	-	27	483	2 836	335	98	182	-	3 967	0,1	
Talbot-Sunbeam	28	-	256	-	104	148	40	59	2	2	639	-	
Autres marques françaises	1 625	1	-	6	137	-	9	8	124	24	1 934	-	
<b>TOTAL M. FRANÇAISES</b>	<b>130 435</b>	<b>792 812</b>	<b>457 127</b>	<b>502 135</b>	<b>913 767</b>	<b>89 284</b>	<b>169 695</b>	<b>139 551</b>	<b>35 064</b>	<b>39</b>	<b>3 229 909</b>	<b>67,9</b>	
<b>ETRANGERES</b>													
Austin Rover	179	18 536	8 835	5 128	3 610	428	1 272	50	655	216	38 909	0,8	
Álfa Roméo	59	-	1 296	12 994	8 380	12 940	4 814	4 827	1 971	20	47 301	1,0	
Aro	10	-	-	3	83	633	-	3	-	-	732	-	
Audi	117	9 387	3 534	3 026	24 462	2 401	6 251	8 635	3 008	144	60 965	1,3	
Autobianchi	80	4 390	8 237	5 524	6	5	-	-	-	-	18 242	0,4	
B.M.W.	206	8	-	859	21 399	14 727	8 825	15 967	18 734	3 070	83 795	1,8	
Bentley	29	-	-	-	-	-	-	-	-	91	120	-	
Buick	47	-	-	-	-	3	36	14	146	157	403	-	
Cadillac	59	-	-	-	-	-	-	-	27	334	420	-	
Chevrolet	170	-	-	-	-	-	11	4	48	590	823	-	
Chrysler	65	-	-	-	-	-	104	117	786	24	1 096	-	
D.A.F.	1	190	422	513	60	-	-	-	-	-	1 186	-	
Daimler	35	-	-	-	-	-	-	-	23	429	487	-	
Dodge	43	-	-	-	-	1	1	-	33	31	109	-	
Ebro	14	-	-	-	-	198	-	92	492	-	796	-	
Ferrari	21	-	-	-	-	-	-	-	12	641	674	-	
Fiat	4 553	89 252	29 673	51 228	26 357	5 289	5 485	1 094	36	11	212 978	4,5	
Ford C.E.E.	390	52 827	64 642	52 174	62 144	21 147	5 867	8 121	2 033	32	269 377	5,7	
Ford U.S.A.	169	-	-	6	-	-	-	3	71	234	483	-	
Honda	66	1	2 548	4 381	3 300	2 811	3 751	2 338	244	84	19 524	0,4	
Honda G.B.	-	-	-	-	-	1	-	-	106	7	114	-	
Innocenti	332	-	1 535	1 388	745	-	-	-	-	-	4 000	0,1	
Jaguar	148	-	-	-	-	-	-	-	414	2 560	3 122	0,1	
Jeep	92	-	-	-	-	1 636	-	7	443	1 010	3 188	0,1	
Lada	13	-	248	5 383	14 113	75	8 381	-	-	-	28 213	0,6	
Lancia	108	1 206	1 588	4 896	6 403	4 215	2 643	2 902	190	61	24 212	0,5	
Land Rover	35	-	-	-	-	-	82	1 505	75	1 160	2 857	0,1	
M.G.	58	-	52	1 437	66	214	276	386	8	-	2 497	0,1	
Maruti	-	161	-	-	-	-	-	-	-	-	161	-	
Masérati	21	-	-	-	-	-	16	31	116	72	256	-	

## Immatriculations des voitures particulières et commerciales d'occasion en 1990, selon la marque (suite)

MARQUES	Classes de puissance administrative (en CV)											TOTAL	%
	1 à 3 et N.I.	4	5	6	7	8	9	10 à 11	12 à 16	17 et +			
Mazda	42	-	2 868	12 530	3 451	3 021	2 373	1 021	304	-	25 610	0,5	
Mercédès	133	-	-	1 868	10 733	13 045	14 913	13 719	15 525	3 786	73 722	1,5	
Mini	24	9 296	2 246	11 775	-	-	-	-	-	-	23 341	0,5	
Mitsubishi	122	-	32	1 942	2 116	838	1 225	1 998	48	12	8 333	0,2	
Morris	14	-	300	742	148	-	-	-	-	-	1 204	-	
Nissan	296	4 159	5 125	6 344	6 935	1 314	1 496	1 411	1 940	6	29 026	0,6	
Oldsmobile	23	-	-	-	-	-	4	-	146	105	278	-	
Opel	290	40 955	33 747	30 562	27 198	9 618	3 143	5 896	1 132	113	152 654	3,2	
Polskifiat	25	-	-	-	1 894	54	-	-	-	-	1 973	-	
Pontiac	62	-	-	-	-	-	-	1	26	183	272	-	
Porsche	33	-	-	4	-	-	325	1 751	3 371	2 440	7 924	0,2	
Princess	-	-	-	16	36	-	-	64	2	5	123	-	
Rolls-Royce	56	-	-	-	-	-	-	-	-	265	321	-	
Rover	49	-	-	4 270	138	468	1 445	881	977	512	8 740	0,2	
Saab	19	-	5	-	-	384	4 331	261	6	-	5 006	0,1	
Santana	29	-	-	773	-	607	45	-	-	-	1 454	-	
Seat	58	8 396	16 272	12 735	2 120	635	-	-	-	-	40 216	0,8	
Skoda	12	-	201	1 751	611	-	-	-	-	-	2 575	0,1	
Toyota	119	432	2 078	6 116	1 143	6 997	3 558	3 047	1 143	93	24 726	0,5	
Triumph	53	-	53	1 307	681	24	727	362	362	34	3 603	0,1	
Volkswagen	208	27 267	60 765	75 465	39 656	15 390	33 445	1 160	66	-	253 422	5,3	
Volvo	84	-	2 085	3 060	6 730	11 311	5 626	3 638	1 127	22	33 683	0,7	
Zastava	-	1 194	482	408	46	-	-	-	-	-	2 130	-	
Autres marques étrangères	428	16	6	57	85	118	129	251	95	280	1 465	-	
<b>TOTAL M. ETRANGERES</b>	<b>9 299</b>	<b>267 673</b>	<b>248 875</b>	<b>320 665</b>	<b>274 849</b>	<b>130 548</b>	<b>120 600</b>	<b>81 557</b>	<b>55 941</b>	<b>18 834</b>	<b>1 528 841</b>	<b>32,1</b>	
<b>TOUTES MARQUES</b>	<b>139 734</b>	<b>1 060 485</b>	<b>706 002</b>	<b>822 800</b>	<b>1 188 616</b>	<b>219 832</b>	<b>290 295</b>	<b>221 108</b>	<b>91 005</b>	<b>18 873</b>	<b>4 758 750</b>	<b>100,0</b>	



# Immatriculations des voitures particulières et commerciales neuves en 1990, par départements et régions

REGIONS.....	DEPARTEMENTS.....	Classes de puissance administrative (en CV)											TOTAL	DONT12
		1 A 3	4	5	6	7	8	9	10	11	12 A16	17 ET+		
ILE DE FRANCE	75 PARIS	228	22748	14700	18157	24532	7289	10925	7997	4640	2123	113339	694	
	77 SEINE ET MARNE	91	11930	8194	10965	8637	1858	2512	2070	745	201	47203	154	
	78 YVELINES	148	24140	12514	19472	18742	3451	5846	4429	1578	640	90960	274	
	91 ESSONNE	104	12269	8274	10926	10797	1979	3059	2454	736	172	50770	145	
	92 HAUTS DE SEINE	158	26041	13623	21599	24191	4532	8746	7723	3118	913	110644	390	
	93 SEINE SAINT DENIS	99	9539	6629	9090	9306	1936	2459	2204	782	200	42244	186	
	94 VAL DE MARNE	77	9744	6851	8961	9780	1973	2927	2315	949	303	43880	210	
	95 VAL D OISE	77	10235	7330	9351	9333	1865	2469	2437	842	370	44309	162	
	*****	982	126646	78115	108521	115318	24883	38943	31629	13390	4922	543349	2215	
CHAMPAGNE ARDENNE	08 ARDENNES	36	3011	1983	2457	1946	229	406	358	93	18	10537	10	
	10 AUBE	33	2705	1877	2627	2101	371	500	448	138	26	10826	43	
	51 MARNE	37	6219	4499	5800	4544	908	1143	958	342	92	24542	81	
	52 MARNE(HAUTE)	27	1835	1329	1882	1306	170	254	233	61	7	7104	7	
	*****	133	13770	9688	12766	9897	1678	2303	1997	634	143	53009	141	
PICARDIE	02 AISNE	53	5616	3991	4842	3546	552	727	613	154	38	20132	34	
	60 OISE	55	7936	5227	6969	5295	921	1041	1083	311	81	28919	45	
	80 SOMME	38	5143	3442	4467	3094	409	577	543	153	35	17901	25	
	*****	146	18695	12660	16278	11935	1882	2345	2239	618	154	66952	104	
HAUTE NORMANDIE	27 EURE	47	5741	3886	5892	3641	639	786	718	184	49	21583	38	
	76 SEINE MARITIME	79	12879	7932	11907	8576	1235	1651	1428	390	95	46172	77	
	*****	126	18620	11818	17799	12217	1874	2437	2146	574	144	67755	115	
CENTRE	18 CHER	30	2979	1858	2475	2201	308	506	362	102	24	10845	20	
	28 EURE ET LOIR	28	4230	2928	4102	3086	616	774	652	215	49	16680	40	
	36 INDRE	24	1800	1318	1630	1345	185	245	205	69	16	6837	9	
	37 INDRE ET LOIRE	42	4589	3063	4085	3397	564	761	714	221	52	17488	46	
	41 LOIR ET CHER	41	2683	1927	2536	2076	296	467	371	124	26	10547	28	
	45 LOIRET	45	5675	3822	5254	4972	702	1139	860	312	83	22864	52	
*****	210	21956	14916	20082	17077	2671	3892	3164	1043	250	85261	195		
BASSE-NORMANDIE	14 CALVADOS	46	6260	3768	6015	3692	626	792	644	183	73	22099	21	
	50 MANCHE	54	3702	2601	3201	2281	326	472	403	98	23	13161	19	
	61 ORNE	23	2419	1672	2135	1468	236	290	299	87	18	8647	15	
	*****	123	12381	8041	11351	7441	1188	1554	1346	368	114	43907	55	

# Immatriculations des voitures particulières et commerciales neuves en 1990, par départements et régions

REGIONS	DEPARTEMENTS	Classes de puissance administrative (en CV)											TOTAL	DONT 12
		1 A 3	4	5	6	7	8	9	10	11	12 A 16	17 ET +		
BOURGOGNE	21 COTE D OR	58	5243	3518	4688	4022	670	905	826	314	81	20325	62	
	58 NIEVRE	28	2743	1638	2052	1845	235	354	266	59	13	9233	9	
	71 SAONE ET LOIRE	65	5834	3945	5171	4429	675	876	752	218	43	22008	41	
	89 YONNE	18	2945	2095	2906	2348	346	495	444	133	35	11765	27	
	*****	169	16765	11196	14817	12644	1926	2630	2288	724	172	63331	139	
NORD PAS-DE-CALAIS	59 NORD	153	25406	16293	21351	16674	2256	3423	2734	840	227	89357	169	
	62 PAS DE CALAIS	85	15652	9750	13025	8380	1151	1488	1232	328	84	51175	58	
	*****	238	41058	26043	34376	25054	3407	4911	3966	1168	311	140532	227	
LORRAINE	54 MEURTHE ET MOSELLE	62	7421	4509	6890	5621	809	1281	1013	309	63	27978	66	
	55 MEUSE	16	1933	1201	1744	1211	169	224	205	60	6	6769	13	
	57 MOSELLE	74	9476	5822	8023	6898	1192	1411	1368	437	120	34821	78	
	88 VOSGES	75	3791	2649	3594	2634	410	568	505	122	46	14394	17	
	*****	227	22621	14181	20251	16364	2580	3484	3091	928	235	83962	174	
ALSACE	67 RHIN(BAS)	92	9252	6055	7482	7889	1929	1985	2088	622	180	37574	119	
	68 RHIN(HAUT)	65	8396	7975	6640	6950	1337	1599	1441	458	116	34977	93	
	*****	157	17648	14030	14122	14839	3266	3584	3529	1080	296	72551	212	
FRANCHE-COMTE	25 DOUBS	68	8102	10878	7314	7751	761	1269	1158	348	62	37711	30	
	39 JURA	30	2234	1632	1945	1636	262	365	341	93	12	8550	19	
	70 SAONE(HAUTE)	29	3029	3170	2723	2253	240	332	338	68	18	12200	14	
	90 BELFORT(TERRIT DE)	23	1863	2064	1545	1705	265	299	233	60	11	8068	10	
	*****	150	15228	17744	13527	13345	1528	2265	2070	569	103	66529	73	
PAYS DE LA LOIRE	44 LOIRE ATLANTIQUE	37	10032	5704	7830	6111	1032	1378	1126	393	91	33734	95	
	49 MAINE ET LOIRE	63	5058	3297	4440	3287	540	672	575	209	41	18182	45	
	53 MAYENNE	28	1874	1228	1646	1146	185	235	234	75	21	6672	9	
	72 SARTHE	24	5005	2750	6508	3544	383	595	470	191	31	19501	45	
	85 VENDEE	45	4277	2692	3757	2626	451	519	457	125	29	14978	23	
*****	197	26246	15671	24181	16714	2591	3399	2862	993	213	93067	217		

# Immatriculations des voitures particulières et commerciales neuves en 1990, par départements et régions

REGIONS.....	DEPARTEMENTS.....	Classes de puissance administrative (en CV)											TOTAL	DONT 12
		1 A 3	4	5	6	7	8	9	10	11	12 A 16	17 ET +		
BRETAGNE	22 COTES D'ARMOR	80	6057	3482	4436	3201	410	524	414	113	15	18732	13	
	29 FINISTERE	120	10910	6369	7658	5534	910	1001	839	222	51	33614	51	
	35 ILLE ET VILAINE	128	10071	5219	7663	5405	893	957	973	319	64	31692	63	
	56 MORBIHAN	84	7105	4198	5579	3888	686	645	613	177	43	23018	58	
	*****	412	34143	19268	25336	18028	2899	3127	2839	831	173	107056	185	
POITOU CHARENTES	16 CHARENTE	36	3681	2334	3382	2361	412	529	440	151	25	13351	30	
	17 CHARENTE MARITIME	54	5415	3856	4758	3469	560	663	603	173	48	19599	36	
	79 SEVRES(DEUX)	16	2753	1938	2518	1767	298	366	297	111	22	10086	25	
	86 VIENNE	34	3405	2325	3160	2175	340	370	392	114	17	12332	23	
	*****	140	15254	10453	13818	9772	1610	1928	1732	549	112	55368	114	
AQUITAINE	24 DORDOGNE	43	3584	2604	3106	2196	415	480	428	114	39	13009	25	
	33 GIRONDE	118	16581	10619	12500	9189	1861	2236	1850	667	210	55831	110	
	40 LANDES	65	3827	2372	3243	2029	380	407	373	92	43	12831	15	
	47 LOT ET GARONNE	19	3388	1900	2618	1687	339	292	322	93	33	10691	19	
	64 PYRENEES ATLANTIQU	81	6492	3878	4477	3359	721	832	778	242	162	21022	35	
*****	326	33872	21373	25944	18460	3716	4247	3751	1208	487	113384	204		
MIDI-PYRENEES	09 ARIEGE	12	1677	1241	1480	753	151	189	155	33	12	5703	3	
	12 AVEYRON	40	2453	1712	2056	1389	212	295	288	79	18	8542	14	
	31 GARONNE(HAUTE)	56	12530	8998	8889	7119	1409	1983	1548	599	181	43312	124	
	32 GERS	13	1829	1160	1597	828	152	146	165	39	17	5946	5	
	46 LOT	36	1513	1002	1251	831	145	168	151	37	10	5144	9	
	65 PYRENEES(HAUTES)	26	2419	1588	1821	1214	263	252	214	66	30	7893	13	
	81 TARN	22	3670	2558	3175	2259	344	438	371	120	32	12989	29	
	82 TARN ET GARONNE	12	2141	1298	1591	996	174	179	188	50	21	6650	13	
*****	217	28232	19557	21860	15389	2850	3650	3080	1023	321	96179	210		
LIMOUSIN	19 CORREZE	26	2644	1678	2002	1512	293	303	277	61	18	8814	13	
	23 CREUSE	13	1332	848	1014	699	100	127	89	16	6	4244	5	
	87 VIENNE(HAUTE)	36	3389	2324	2999	2448	417	438	438	121	29	12639	18	
	*****	75	7365	4850	6015	4659	810	868	804	198	53	25697	36	

# Immatriculations des voitures particulières et commerciales neuves en 1990, par départements et régions

REGIONS.....	DEPARTEMENTS.....	Classes de puissance administrative (en CV)											TOTAL	DONT12
		1 A 3	4	5	6	7	8	9	10	11	12 A16	17 ET +		
RHONE-ALPES	01 AIN	48	4509	3104	3788	3138	647	801	786	214	62	17097	48	
	07 ARDECHE	36	2558	1671	2125	1558	246	301	270	70	12	8847	9	
	26 DROME	56	4719	3009	3867	2985	520	685	640	172	48	16701	36	
	38 ISERE	109	11449	7469	8930	7595	1443	1832	1613	512	127	41079	105	
	42 LOIRE	80	7466	4684	6175	4994	707	1007	851	318	38	26320	75	
	69 RHONE	124	16014	10162	14869	12344	2278	3235	2726	1067	360	63179	231	
	73 SAVOIE	32	3567	2638	3354	2568	593	756	668	195	60	14431	50	
	74 SAVOIE(HAUTE)	150	6870	4827	6000	5148	1324	1534	1468	479	189	27969	123	
	*****	635	57152	37564	49108	40330	7758	10151	9022	3027	876	215623	677	
AUVERGNE	03 ALLIER	29	3412	2175	2547	2202	355	432	363	122	26	11663	22	
	15 CANTAL	32	1453	1137	1287	805	168	164	199	30	5	5280	5	
	43 LOIRE(HAUTE)	15	1651	1225	1277	890	136	169	184	44	14	5605	8	
	63 PUY DE DOME	64	5983	3646	4533	3665	671	881	714	238	70	20465	45	
	*****	140	12499	8183	9644	7562	1330	1646	1460	434	115	43013	80	
LANGUEDOC-ROUSSILLON	11 AUDE	15	3594	2217	2725	1661	340	356	362	103	19	11392	23	
	30 GARD	45	6719	3644	4784	3717	723	674	725	219	56	21306	33	
	34 HERAULT	56	8665	5376	6588	4685	957	1213	1105	371	109	29125	97	
	48 LOZERE	22	602	464	526	265	62	50	65	8	1	2065	2	
	66 PYRENEES ORIENTALE	55	4794	2585	2858	2099	463	506	451	155	63	14029	36	
	*****	193	24374	14286	17481	12427	2545	2799	2708	856	248	77917	191	
PROVENCE ALPES COTE A	04 ALPES DE HTE-PROV.	15	1411	1311	1444	1617	189	213	210	59	18	6487	10	
	05 ALPES(HAUTES)	10	966	815	930	649	133	174	189	31	8	3905	6	
	06 ALPES MARITIMES	111	11285	8361	7263	6971	2087	2389	2001	808	406	41682	143	
	13 BOUCHES DU RHONE	123	20461	11730	14389	11450	2532	2880	2400	841	268	67074	159	
	83 VAR	122	9985	5923	6478	6103	1558	1542	1420	483	197	33811	78	
	84 VAUCLUSE	36	5776	3677	4131	3127	616	719	708	222	49	19061	25	
	*****	417	49884	31817	34635	29917	7115	7917	6928	2444	946	172020	421	
CORSE	2A CORSE SUD	33	3155	1319	1319	1284	447	442	395	136	53	8583	13	
	2B CORSE (HAUTE)	21	5847	1587	2461	2618	474	509	358	158	52	14085	16	
	*****	54	9002	2906	3780	3902	921	951	753	294	105	22668	29	
TOTAL FRANCE	*****	5467	623411	404360	515692	433291	81028	109031	93404	32953	10493	2309130	6014	

# Immatriculations des voitures particulières et commerciales neuves en 1990, par départements et régions.

Régions et départements	Marques françaises	Gazole	Régions et départements	Marques françaises	Gazole	Régions et départements	Marques françaises	Gazole	Régions et départements	Marques françaises	Gazole
<b>ILE-DE-FRANCE</b>			<b>BOURGOGNE</b>			<b>BRETAGNE</b>			<b>RHÔNE-ALPES</b>		
Paris	64 890	14 672	Côte-d'Or	12 124	4 571	Côtes-d'Armor	11 948	4 649	Ain	9 948	3 428
Seine-et-Marne	26 928	10 290	Nièvre	6 394	2 437	Finistère	20 572	7 356	Ardèche	5 672	2 108
Yvelines	62 366	16 696	Saône-et-Loire	12 977	4 482	Ille-et-Vilaine	21 410	9 556	Drôme	9 723	3 680
Essonne	30 657	9 883	Yonne	7 338	2 893	Morbihan	14 101	5 643	Isère	24 280	8 525
Hauts-de-Seine	77 734	20 283	<b>Total</b>	<b>38 833</b>	<b>14 383</b>	<b>Total</b>	<b>68 031</b>	<b>27 204</b>	Loire	16 664	6 339
Seine-St-Denis	24 424	8 147	<b>NORD-PAS-DE-CALAIS</b>			<b>POITOU-CHARENTES</b>			Rhône	39 212	14 303
Val-de-Marne	25 847	7 851	Nord	52 883	19 904	Charente	8 278	3 655	Savoie	7 945	2 837
Val-d'Oise	24 912	8 791	Pas-de-Calais	30 635	12 542	Charente-Maritime	11 793	5 171	Savoie (Haute-)	14 898	4 683
<b>Total</b>	<b>337 758</b>	<b>96 613</b>	<b>Total</b>	<b>83 518</b>	<b>32 446</b>	Sèvres (Deux-)	6 245	2 818	<b>Total</b>	<b>128 342</b>	<b>45 903</b>
<b>CHAMPAGNE-ARDENNE</b>			<b>LORRAINE</b>			Vienne	7 789	3 504	<b>AUVERGNE</b>		
Ardennes	6 552	2 551	Meurthe-et-Moselle	16 710	6 038	<b>Total</b>	<b>34 105</b>	<b>15 148</b>	Allier	7 170	2 713
Aube	5 792	2 274	Meuse	4 193	1 686	<b>AQUITAINE</b>			Cantal	3 269	1 408
Marne	13 709	5 389	Moselle	19 060	6 740	Dordogne	8 227	3 376	Loire (Haute-)	3 575	1 537
Marne (Haute-)	4 394	1 846	Vosges	8 974	3 450	Gironde	32 062	12 485	Puy-de-Dôme	12 978	4 778
<b>Total</b>	<b>30 447</b>	<b>12 060</b>	<b>Total</b>	<b>48 937</b>	<b>17 914</b>	Landes	7 847	3 146	<b>Total</b>	<b>26 992</b>	<b>10 436</b>
<b>PICARDIE</b>			<b>ALSACE</b>			Lot-et-Garonne	6 480	3 063	<b>LANGUEDOC-ROUSSILLON</b>		
Aisne	10 959	4 430	Rhin (Bas-)	18 126	5 276	Pyrénées-Atlantiques	11 894	4 234	Aude	7 012	3 032
Oise	16 935	6 889	Rhin (Haut-)	20 331	7 453	<b>Total</b>	<b>66 510</b>	<b>26 304</b>	Gard	12 198	4 438
Somme	10 573	4 481	<b>Total</b>	<b>38 457</b>	<b>12 729</b>	<b>MIDI-PYRÉNÉES</b>			Hérault	16 934	6 251
<b>Total</b>	<b>38 467</b>	<b>15 800</b>	<b>FRANCHE-COMTÉ</b>			Ariège	3 732	1 739	Lozère	1 400	676
<b>HAUTE-NORMANDIE</b>			Doubs	31 868	15 660	Aveyron	5 484	2 394	Pyrénées-Orientales	8 054	2 728
Eure	14 095	6 276	Jura	5 366	1 864	Garonne (Haute-)	24 866	10 509	<b>Total</b>	<b>45 598</b>	<b>17 125</b>
Seine-Maritime	30 387	12 013	Saône (Haute-)	9 320	4 740	Gers	3 735	1 857	<b>PROVENCE ALPES CÔTE-D'AZUR</b>		
<b>Total</b>	<b>44 482</b>	<b>18 289</b>	Belfort (Territoire de)	5 480	2 364	Lot	3 403	1 491	Alpes-de-Haute-Provence	2 751	1 091
<b>CENTRE</b>			<b>Total</b>	<b>52 034</b>	<b>24 628</b>	Pyrénées (Hautes-)	4 691	2 029	Alpes (Hautes-)	2 255	870
Cher	6 971	2 601	<b>PAYS DE LA LOIRE</b>			Tarn	8 608	3 608	Alpes-Maritimes	19 846	4 734
Eure-et-Loir	10 293	4 140	Loire-Atlantique	20 562	7 682	Tarn-et-Garonne	4 122	1 977	Bouches-du-Rhône	37 669	13 101
Indre	4 530	1 881	Maine-et-Loire	11 043	4 651	<b>Total</b>	<b>58 641</b>	<b>25 604</b>	Var	17 817	5 367
Indre-et-Loire	10 564	4 100	Mayenne	4 299	1 788	<b>LIMOUSIN</b>			Vaucluse	10 895	4 163
Loir-et-Cher	6 834	2 812	Sarthe	14 725	6 634	Corrèze	5 157	1 737	<b>Total</b>	<b>91 233</b>	<b>29 326</b>
Loiret	14 312	4 940	Vendée	9 348	3 764	Creuse	2 625	1 035	<b>CORSE</b>		
<b>Total</b>	<b>53 504</b>	<b>20 474</b>	<b>Total</b>	<b>59 977</b>	<b>24 519</b>	Vienne (Haute-)	7 719	2 828	Corse-Sud	4 776	848
<b>BASSE-NORMANDIE</b>			<b>Total</b>	<b>59 977</b>	<b>24 519</b>	<b>Total</b>	<b>15 501</b>	<b>5 600</b>	Corse (Haute-)	10 176	1 041
Calvados	14 958	6 536	<b>Total</b>	<b>59 977</b>	<b>24 519</b>	<b>Total</b>	<b>15 501</b>	<b>5 600</b>	<b>Total</b>	<b>14 952</b>	<b>1 889</b>
Manche	8 415	3 389	<b>Total</b>	<b>59 977</b>	<b>24 519</b>	<b>Total</b>	<b>15 501</b>	<b>5 600</b>	<b>TOTAL FRANCE</b>	<b>1 404 943</b>	<b>506 614</b>
Orne	5 251	2 295	<b>Total</b>	<b>59 977</b>	<b>24 519</b>	<b>Total</b>	<b>15 501</b>	<b>5 600</b>			
<b>Total</b>	<b>28 624</b>	<b>12 220</b>	<b>Total</b>	<b>59 977</b>	<b>24 519</b>	<b>Total</b>	<b>15 501</b>	<b>5 600</b>			

# Immatriculations des voitures particulières et commerciales d'occasion en 1990, par départements et régions

REGIONS.....	DEPARTEMENTS.....	Classes de puissance administrative (en CV)											TOTAL	DONT12
		1 A 3	4	5	6	7	8	9	10	11	12 A16	17 ET+		
ILE DE FRANCE	75 PARIS	: 2103	19329	13863	16116	27727	7804	10982	10179	6410	2994	117507	1394	
	77 SEINE ET MARNE	: 2370	18504	12598	15507	24002	4542	6280	5687	2318	378	92186	658	
	78 YVELINES	: 2270	23791	14363	17210	28317	5784	8486	6995	3059	725	111000	750	
	91 ESSONNE	: 2252	20479	12983	16001	25737	4872	7249	6244	2613	458	98888	730	
	92 HAUTS DE SEINE	: 1721	18570	12453	14917	25207	5788	8849	7343	3765	1305	99918	911	
	93 SEINE SAINT DENIS	: 1570	17829	11886	16382	28831	5826	8089	7656	3046	507	101622	857	
	94 VAL DE MARNE	: 1778	18117	11481	14292	24084	5058	7452	6567	2870	637	92336	712	
	95 VAL D OISE	: 1688	16458	10829	13741	23240	4584	6338	5759	2322	399	85358	641	
	*****		: 15752	153077	100456	124166	207145	44258	63725	56430	26403	7403	798815	6653
	CHAMPAGNE ARDENNE	08 ARDENNES	: 810	5642	3574	4815	6247	930	1183	972	343	39	24555	99
10 AUBE		: 742	4780	3439	4180	6229	1139	1434	1145	412	71	23571	124	
51 MARNE		: 1292	10117	6748	8467	11779	2081	3020	2127	873	165	46669	255	
52 MARNE(HAUTE)		: 450	3434	2487	3211	4452	630	829	584	205	26	16308	67	
*****			: 3294	23973	16248	20673	28707	4780	6466	4828	1833	301	111103	545
PICARDIE	02 AISNE	: 1235	8837	6217	7276	10103	1519	2053	1648	553	70	39511	187	
	60 OISE	: 1618	13661	8921	10978	15543	2557	3449	2880	1070	210	60887	302	
	80 SOMME	: 1251	10004	6313	7688	10556	1540	2051	1531	509	80	41523	156	
	*****		: 4104	32502	21451	25942	36202	5616	7553	6059	2132	360	141921	645
HAUTE NORMANDIE	27 EURE	: 1322	10522	6818	8420	11805	1992	2559	1992	790	121	46341	214	
	76 SEINE MARITIME	: 2876	24859	15070	18235	26479	4022	5570	4229	1462	211	103013	407	
	*****		: 4198	35381	21888	26655	38284	6014	8129	6221	2252	332	149354	621
CENTRE	18 CHER	: 1070	5705	3900	4624	7718	1158	1749	1378	418	64	27784	100	
	28 EURE ET LOIR	: 1039	7375	4756	6233	9211	1659	2073	1671	593	88	34698	168	
	36 INDRE	: 862	4007	3033	3387	5673	778	1146	808	264	28	19986	68	
	37 INDRE ET LOIRE	: 1571	9877	6962	8124	12397	2010	2902	2049	754	134	46780	223	
	41 LOIR ET CHER	: 1064	5758	4141	4839	7499	1109	1604	1250	416	64	27744	113	
	45 LOIRET	: 1797	10803	7668	8735	14317	2503	3529	2639	957	152	53100	276	
	*****		: 7403	43525	30460	35942	56815	9217	13003	9795	3402	530	210092	948
BASSE-NORMANDIE	14 CALVADOS	: 1886	13408	8471	10421	14075	2343	2927	2144	794	153	56622	211	
	50 MANCHE	: 1650	9825	6905	8149	11069	1654	2236	1534	434	40	43496	143	
	61 ORNE	: 999	5720	4115	4802	6783	1022	1291	1038	360	40	26170	89	
	*****		: 4535	28953	19491	23372	31927	5019	6454	4716	1588	233	126288	443

# Immatriculations des voitures particulières et commerciales d'occasion en 1990, par départements et régions

REGIONS.....	DEPARTEMENTS.....	Classes de puissance administrative (en CV)											TOTAL	DONT 12
		1 A 3	4	5	6	7	8	9	10	11	12 A 16	17 ET +		
BOURGOGNE	21 COTE D'OR	: 1012	9287	5740	7108	10411	1788	2366	1807	723	125	40367	200	
	58 NIEVRE	: 895	4057	2723	3083	5058	713	1053	819	281	36	18718	78	
	71 SAONE ET LOIRE	: 1809	10427	6579	8018	12757	1968	2610	1954	715	150	46987	193	
	89 YONNE	: 897	5320	3939	4771	7388	1132	1635	1305	499	72	26958	165	
	*****	: 4613	29091	18981	22980	35614	5601	7664	5885	2218	383	133030	636	
NORD PAS-DE-CALAIS	59 NORD	: 5064	45798	27719	34419	48274	7474	10236	7939	2770	437	190130	889	
	62 PAS DE CALAIS	: 3069	25431	15700	19784	26165	3698	4957	3768	1201	137	103910	369	
	*****	: 8133	71229	43419	54203	74439	11172	15193	11707	3971	574	294040	1258	
LORRAINE	54 MEURTHE ET MOSELLE	: 1191	11999	7918	9654	13957	2345	3260	2263	830	146	53563	245	
	55 MEUSE	: 518	3565	2418	3096	4227	629	859	662	194	37	16205	47	
	57 MOSELLE	: 1638	17129	12254	14545	21914	4139	5075	4215	1681	260	82850	505	
	88 VOSGES	: 846	7011	4757	5561	7638	1178	1603	1103	439	62	30198	130	
*****	: 4193	39704	27347	32856	47736	8291	10797	8243	3144	505	182816	927		
ALSACE	67 RHIN(BAS)	: 1391	15271	10363	12641	19712	4120	5319	4648	2069	386	75920	547	
	68 RHIN(HAUT)	: 1193	12252	8221	9215	14700	3046	4024	3228	1517	253	57649	478	
	*****	: 2584	27523	18584	21856	34412	7166	9343	7876	3586	639	133569	1025	
FRANCHE-COMTE	25 DOUBS	: 1059	10316	7529	7421	11080	1896	2524	1807	607	111	44350	163	
	39 JURA	: 671	5028	3442	4049	5735	928	1236	861	334	50	22334	96	
	70 SAONE(HAUTE)	: 603	4751	3193	3529	5032	796	895	680	230	31	19740	64	
	90 BELFORT(TERRIT DE)	: 287	2879	1930	1923	2931	638	702	560	215	36	12101	54	
*****	: 2620	22974	16094	16922	24778	4258	5357	3908	1386	228	98525	377		
PAYS DE LA LOIRE	44 LOIRE ATLANTIQUE	: 2877	22513	14391	17400	24224	4221	5714	3785	1312	195	96632	389	
	49 MAINE ET LOIRE	: 2163	13888	9593	11267	16256	2669	3481	2402	821	110	62650	237	
	53 MAYENNE	: 870	5621	4031	4508	6108	858	1194	832	298	33	24353	83	
	72 SARTHE	: 1529	9759	6187	7989	11372	1633	2438	1808	571	72	43358	165	
	85 VENDEE	: 1568	11585	7720	9285	12622	1826	2413	1529	501	72	49121	151	
*****	: 9007	63366	41922	50449	70582	11207	15240	10356	3503	482	276114	1025		

# Immatriculations des voitures particulières et commerciales d'occasion en 1990, par départements et régions

REGIONS.....	DEPARTEMENTS.....	Classes de puissance administrative (en CV)											TOTAL	DONT12
		1 A 3	4	5	6	7	8	9	10	11	12 A16	17 ET +		
BRETAGNE	22 COTES D'ARMOR	: 1637	11066	6972	7910	10377	1645	2044	1416	479	49	43595	149	
	29 FINISTERE	: 2015	18080	10746	12636	16054	2361	2912	2137	701	91	67733	187	
	35 ILLE ET VILAINE	: 2493	16896	10862	12800	17696	2868	3834	2735	907	150	71241	252	
	56 MORBIHAN	: 1533	12767	8265	9582	12139	2068	2561	1654	604	94	51267	176	
	*****	: 7678	58809	36845	42928	56266	8942	11351	7942	2691	384	233836	764	
POITOU CHARENTES	16 CHARENTE	: 1375	7598	5628	6325	8527	1624	1932	1367	509	100	34985	135	
	17 CHARENTE MARITIME	: 1972	11093	8376	9538	13104	2248	2558	1958	737	100	51684	210	
	79 SEVRES(DEUX)	: 1240	7497	5525	6183	9007	1289	1743	1088	332	39	33943	93	
	86 VIENNE	: 1365	7614	5570	6585	8779	1413	1874	1265	407	57	34929	105	
	*****	: 5952	33802	25099	28631	39417	6574	8107	5678	1985	296	155541	543	
AQUITAINE	24 DORDOGNE	: 1381	7638	6077	6334	8836	1501	1976	1310	501	81	35635	167	
	33 GIRONDE	: 4045	29184	19165	20732	27557	5384	6931	4563	2028	417	120006	533	
	40 LANDES	: 998	7146	4839	5208	6783	1159	1400	905	362	75	28875	97	
	47 LOT ET GARONNE	: 1028	6203	4842	5368	6708	1306	1537	990	388	92	28462	107	
	64 PYRENEES ATLANTIQUE	: 1681	12035	8370	8832	11487	2191	2760	1799	648	111	49914	160	
*****	: 9133	62206	43293	46474	61371	11541	14604	9567	3927	776	262892	1064		
MIDI-PYRENEES	09 ARIEGE	: 533	2815	2135	2221	2757	566	666	461	177	23	12354	44	
	12 AVEYRON	: 905	5549	4293	4816	6323	989	1256	878	258	38	25305	76	
	31 GARONNE(HAUTE)	: 3198	23801	16545	16685	22492	4945	6195	4205	1792	418	100276	455	
	32 GERS	: 626	3817	2890	3146	3858	671	773	527	197	36	16541	64	
	46 LOT	: 615	3196	2592	2706	3540	589	729	505	170	23	14665	53	
	65 PYRENEES(HAUTES)	: 792	4776	3288	3453	4578	949	1002	790	271	48	19947	78	
	81 TARN	: 1326	7731	5986	6080	7664	1510	1744	1131	415	74	33661	123	
	82 TARN ET GARONNE	: 860	4838	3722	3903	4974	953	1090	785	319	56	21500	90	
*****	: 8855	56523	41451	43010	56186	11172	13455	9282	3599	716	244249	983		
LIMOUSIN	19 CORREZE	: 743	4770	3382	3633	4898	922	1056	695	289	34	20422	73	
	23 CREUSE	: 405	2113	1574	1728	2586	391	479	292	98	4	9670	23	
	87 VIENNE(HAUTE)	: 1167	6608	4416	5325	7270	1318	1687	1218	441	80	29530	103	
	*****	: 2315	13491	9372	10686	14754	2631	3222	2205	828	118	59622	199	



# Immatriculations des voitures particulières et commerciales d'occasion en 1990, par départements et régions

REGIONS.....	DEPARTEMENTS.....	Classes de puissance administrative (en CV)											TOTAL	DONT 12
		1 A 3	4	5	6	7	8	9	10	11	12 A 16	17 ET +		
RHONE-ALPES	01 AIN	: 1294	9207	6023	7159	10249	1949	2672	1933	811	150	41447	227	
	07 ARDECHE	: 882	5229	3555	3897	5571	1044	1240	875	302	39	22634	102	
	26 DROME	: 1530	8620	5923	6809	9635	1813	2239	1659	659	101	38988	192	
	38 ISERE	: 2742	20884	13610	15725	23104	4224	5722	3945	1629	267	91852	475	
	42 LOIRE	: 1987	14549	9050	10896	15461	2617	3473	2370	899	110	61412	285	
	69 RHONE	: 3378	30817	17997	21518	32023	5728	8376	5899	2743	598	129077	754	
	73 SAVOIE	: 627	5997	4048	5321	6930	1544	1970	1280	561	95	28373	155	
	74 SAVOIE(HAUTE)	: 1280	11398	7522	9283	12235	2967	3931	2807	1322	292	53037	353	
	*****	: 13720	106701	67728	80608	115208	21886	29623	20768	8926	1652	466820	2543	
AUVERGNE	03 ALLIER	: 1220	6187	4329	5078	7648	1288	1550	1289	454	71	29114	134	
	15 CANTAL	: 528	2685	2291	2455	3354	505	623	432	154	15	13042	41	
	43 LOIRE(HAUTE)	: 555	3732	2712	3051	4121	629	852	571	208	19	16450	53	
	63 PUY DE DOME	: 1738	11516	8069	9140	12856	2492	3145	2257	840	103	52156	229	
	*****	: 4041	24120	17401	19724	27979	4914	6170	4549	1656	208	110762	457	
LANGUEDOC-ROUSSILLON	11 AUDE	: 1040	6282	4439	4681	6281	1358	1417	1034	437	53	27022	133	
	30 GARD	: 1946	12615	8122	8722	12637	2613	2910	2115	818	114	52612	215	
	34 HERAULT	: 2249	16984	11098	11517	16180	3434	4000	2848	1251	227	69788	378	
	48 LOZERE	: 255	1256	969	1061	1396	222	296	210	59	4	5728	23	
	66 PYRENEES ORIENTALE	: 1379	7542	4882	4974	6921	1635	1692	1320	598	104	31047	183	
	*****	: 6869	44679	29510	30955	43415	9262	10315	7527	3163	502	186197	932	
PROVENCE ALPES COTE A	04 ALPES DE HTE-PROV.	: 405	2249	1747	1874	2602	596	698	493	208	28	10900	48	
	05 ALPES(HAUTES)	: 273	1808	1367	1716	2254	505	606	384	137	18	9068	41	
	06 ALPES MARITIMES	: 1893	18310	12355	13941	18156	5251	6227	4547	2903	997	84580	787	
	13 BOUCHES DU RHONE	: 3678	35053	22301	23573	33075	6670	8310	5864	2518	520	141562	676	
	83 VAR	: 2347	16666	11388	12044	17107	3938	4687	3485	1734	436	73832	482	
	84 VAUCLUSE	: 1604	9679	6831	7414	9958	2071	2353	1832	755	116	42613	208	
	*****	: 10200	83765	55989	60562	83152	19031	22881	16605	8255	2115	362555	2242	
CORSE	2A CORSE SUD	: 285	2429	1392	1645	2107	638	800	492	285	80	10153	66	
	2B CORSE (HAUTE)	: 251	2663	1580	1561	2120	642	843	468	272	56	10456	62	
	*****	: 536	5092	2972	3206	4227	1280	1643	960	557	136	20609	128	
TOTAL FRANCE	*****	: 139735	1060486	706001	822800	1088616	219832	290295	221107	91005	18873	4758750	24958	

# Immatriculations des voitures particulières et commerciales d'occasion en 1990, par départements et régions.

Régions et départements	Marques françaises	Gazole	Régions et départements	Marques françaises	Gazole	Régions et départements	Marques françaises	Gazole	Régions et départements	Marques françaises	Gazole
<b>ILE-DE-FRANCE</b>			<b>BOURGOGNE</b>			<b>BRETAGNE</b>			<b>RHÔNE-ALPES</b>		
Paris	67 114	7 638	Côte-d'Or	26 767	5 717	Côtes-d'Armor	31 519	8 008	Ain	27 506	5 620
Seine-et-Marne	61 903	12 221	Nièvre	14 014	2 705	Finistère	46 571	11 097	Ardèche	16 429	3 409
Yvelines	75 827	12 794	Saône-et-Loire	33 112	6 463	Ille-et-Vilaine	51 035	12 741	Drôme	27 143	5 564
Essonne	66 206	11 020	Yonne	19 260	4 104	Morbihan	35 164	8 841	Isère	62 673	12 685
Hauts-de-Seine	63 746	8 645							Loire	42 291	9 307
Seine-St-Denis	66 257	9 767	<b>Total</b>	<b>93 153</b>	<b>18 989</b>	<b>Total</b>	<b>164 289</b>	<b>40 687</b>	Rhône	87 426	17 090
Val-de-Marne	59 810	8 362							Savoie	17 426	3 664
Val-d'Oise	56 324	9 209	<b>NORD-PAS-DE-CALAIS</b>			<b>POITOU-CHARENTES</b>			Savoie (Haute-)	30 684	5 513
<b>Total</b>	<b>517 187</b>	<b>79 656</b>	Nord	123 942	27 059	Charente	24 490	6 383	<b>Total</b>	<b>311 578</b>	<b>62 852</b>
<b>CHAMPAGNE-ARDENNE</b>			Pas-de-Calais	70 780	16 176	Charente-Maritime	35 580	8 680	<b>AUVERGNE</b>		
Ardennes	17 036	4 063	<b>Total</b>	<b>194 722</b>	<b>43 235</b>	Sèvres (Deux-)	25 006	6 168	Allier	20 813	4 214
Aube	15 894	3 438				Vienne	25 967	6 973	Cantal	9 729	2 426
Marne	29 939	6 917	<b>LORRAINE</b>			<b>Total</b>	<b>111 043</b>	<b>28 204</b>	Loire (Haute-)	12 041	3 225
Marne (Haute-)	11 733	2 938	Meurthe-et-Moselle	36 276	8 391	<b>AQUITAINE</b>			Puy-de-Dôme	36 327	8 199
<b>Total</b>	<b>74 602</b>	<b>17 356</b>	Meuse	11 523	2 858	Dordogne	26 060	6 569	<b>Total</b>	<b>78 910</b>	<b>18 064</b>
<b>PICARDIE</b>			Moselle	54 009	12 234	Gironde	80 822	18 027	<b>LANGUEDOC-ROUSSILLON</b>		
Aisne	26 219	6 057	Vosges	20 685	4 763	Landes	19 814	4 714	Aude	18 841	4 490
Oise	41 859	9 881	<b>Total</b>	<b>122 493</b>	<b>28 246</b>	Lot-et-Garonne	19 695	5 791	Gard	36 771	7 205
Somme	28 980	6 929				Pyrénées-Atlantiques	32 312	7 011	Hérault	47 329	9 436
<b>Total</b>	<b>97 058</b>	<b>22 867</b>	<b>ALSACE</b>			<b>Total</b>	<b>178 703</b>	<b>42 112</b>	Lozère	4 322	1 131
<b>HAUTE-NORMANDIE</b>			Rhin (Bas-)	43 379	7 670	<b>MIDI-PYRÉNÉES</b>			Pyrénées-Orientales	20 387	3 741
Eure	32 888	8 100	Rhin (Haut-)	34 699	6 233	Ariège	8 950	2 298	<b>Total</b>	<b>127 650</b>	<b>26 003</b>
Seine-Maritime	73 208	15 979	<b>Total</b>	<b>78 078</b>	<b>13 903</b>	Aveyron	18 758	4 953	<b>PROVENCE ALPES CÔTE-D'AZUR</b>		
<b>Total</b>	<b>106 096</b>	<b>24 079</b>				Garonne (Haute-)	67 031	15 542	Alpes-de-Haute-Provence	7 171	1 450
<b>CENTRE</b>			<b>FRANCHE-COMTÉ</b>			Gers	12 304	3 722	Alpes (Hautes-)	6 083	1 216
Cher	20 968	4 200	Doubs	33 375	8 097	Lot	10 967	2 795	Alpes-Maritimes	46 602	6 139
Eure-et-Loir	24 408	5 386	Jura	15 714	3 417	Pyrénées (Hautes-)	13 594	3 281	Bouches-du-Rhône	93 627	18 256
Indre	15 380	3 376	Saône (Haute-)	14 625	3 780	Tarn	24 804	6 700	Var	47 204	7 968
Indre-et-Loire	32 904	6 892	Belfort (Territoire de)	7 864	1 675	Tarn-et-Garonne	15 677	4 544	Vaucluse	28 472	6 157
Loir-et-Cher	20 773	4 507	<b>Total</b>	<b>71 578</b>	<b>16 969</b>	<b>Total</b>	<b>172 085</b>	<b>43 835</b>	<b>Total</b>	<b>229 159</b>	<b>41 186</b>
Loiret	37 578	7 201							<b>CORSE</b>		
<b>Total</b>	<b>152 011</b>	<b>31 562</b>	<b>PAYS DE LA LOIRE</b>			<b>LIMOUSIN</b>			Corse-Sud	5 882	615
<b>BASSE-NORMANDIE</b>			Loire-Atlantique	67 171	15 117	Corrèze	13 898	2 951	Corse (Haute-)	6 548	829
Calvados	42 241	10 874	Maine-et-Loire	45 849	10 483	Creuse	7 063	1 680	<b>Total</b>	<b>12 430</b>	<b>1 444</b>
Manche	32 835	8 631	Mayenne	18 510	4 908	Vienne (Haute-)	20 488	4 480	<b>TOTAL FRANCE</b>	<b>3 229 909</b>	<b>682 299</b>
Orne	19 635	5 087	Sarthe	33 348	7 974						
<b>Total</b>	<b>94 711</b>	<b>24 592</b>	Vendée	36 046	8 865						
			<b>Total</b>	<b>200 924</b>	<b>47 347</b>						

# **VOITURES PARTICULIERES ET COMMERCIALES**

## **B - Parc au 1<sup>er</sup> janvier 1991 et avant Véhicules de moins de 15 ans**

**Renseignements obtenus, en accord avec le D.S.T. par :**  
— la **Chambre Syndicale des Constructeurs d'Automobiles (1)**  
— la **Chambre Syndicale des Importateurs d'Automobiles  
et de Motocycles**

Il est rappelé que l'évaluation de la puissance administrative ou fiscale, résultant de la circulaire du 28 décembre 1956, a été modifiée par la circulaire du 23 Décembre 1977 (J.O. du 8 février 1978), pour les voitures particulières réceptionnées par type à dater du 1<sup>er</sup> janvier 1978 (textes en annexe).

(1) devenue en 1990, le Comité des Constructeurs Français d'Automobiles (C.C.F.A.)

# Parc des voitures particulières et commerciales selon la classe d'âge (véhicules de moins de 15 ans d'âge).

## France entière

au 1<sup>er</sup> janvier des 9 dernières années

Classes de puissance administrative	Ages des véhicules					
	3 ans et moins %	4 et 5 ans %	6 et 7 ans %	8,9 et 10 ans %	11 à 15 ans %	Total %
<b>1 à 4 CV</b>						
- au 1 <sup>er</sup> 01.83	1 643 007 6,9	590 079 2,5	493 750 2,1	767 034 3,2	1 317 158 5,6	4 811 028 20,3
- au 1 <sup>er</sup> 01.84	1 670 279 6,8	846 410 3,5	502 987 2,1	743 974 3,0	1 246 739 5,1	5 010 389 20,5
- au 1 <sup>er</sup> 01.85	1 531 767 6,2	1 054 646 4,2	586 195 2,4	713 308 2,9	1 213 853 4,9	5 099 769 20,6
- au 1 <sup>er</sup> 01.86	1 385 787 5,5	1 140 560 4,6	839 562 3,4	718 494 2,9	1 164 671 4,6	5 249 074 21,0
- au 1 <sup>er</sup> 01.87	1 325 783 5,3	1 106 902 4,4	1 037 986 4,1	812 310 3,2	1 110 134 4,4	5 393 115 21,4
- au 1 <sup>er</sup> 01.88	1 483 598 5,8	930 138 3,6	1 120 772 4,4	1 045 135 4,1	1 077 621 4,2	5 657 264 22,1
- au 1 <sup>er</sup> 01.89	1 665 783 6,5	850 769 3,3	1 091 883 4,2	1 317 178 5,1	1 048 252 4,0	5 973 865 23,1
- au 1 <sup>er</sup> 01.90	1 837 466 6,9	909 255 3,4	916 861 3,5	1 534 801 5,8	1 073 367 4,1	6 271 750 23,7
- au 1 <sup>er</sup> 01.91	1 909 721 7,1	1 034 139 3,8	839 090 3,1	1 553 607 5,7	1 260 228 4,7	6 596 785 24,4
<b>5 CV</b>						
- au 1 <sup>er</sup> 01.83	513 342 2,2	509 665 2,2	529 408 2,2	760 102 3,2	546 695 2,3	2 859 212 12,1
- au 1 <sup>er</sup> 01.84	637 415 2,6	389 826 1,6	537 758 2,2	776 714 3,2	672 331 2,7	3 014 044 12,3
- au 1 <sup>er</sup> 01.85	767 015 3,1	311 325 1,3	502 830 2,0	756 669 3,1	767 817 3,1	3 105 656 12,6
- au 1 <sup>er</sup> 01.86	891 250 3,5	374 854 1,5	382 582 1,5	747 936 3,0	867 751 3,5	3 264 373 13,0
- au 1 <sup>er</sup> 01.87	953 466 3,6	466 704 1,9	304 004 1,3	735 541 2,9	960 177 3,9	3 419 892 13,6
- au 1 <sup>er</sup> 01.88	999 129 3,9	559 539 2,2	369 101 1,5	598 435 2,3	1 035 712 4,1	3 561 916 14,0
- au 1 <sup>er</sup> 01.89	1 050 174 4,1	624 693 2,4	464 802 1,8	509 318 1,9	1 031 681 4,0	3 680 668 14,2
- au 1 <sup>er</sup> 01.90	1 123 824 4,2	655 039 2,5	554 375 2,1	481 450 1,8	965 261 3,7	3 779 949 14,3
- au 1 <sup>er</sup> 01.91	1 193 028 4,4	667 803 2,5	617 150 2,3	603 302 2,2	844 016 3,1	3 925 299 14,5
<b>6 CV</b>						
- au 1 <sup>er</sup> 01.83	717 242 3,0	518 768 2,2	564 510 2,4	743 127 3,1	1 343 852 5,7	3 887 499 16,4
- au 1 <sup>er</sup> 01.84	802 006 3,3	425 248 1,7	559 984 2,3	727 459 3,0	1 303 380 5,3	3 818 077 15,6
- au 1 <sup>er</sup> 01.85	838 471 3,4	413 064 1,7	510 105 2,1	754 037 3,0	1 218 625 4,9	3 734 302 15,1
- au 1 <sup>er</sup> 01.86	807 108 3,2	541 912 2,1	419 294 1,7	776 563 3,1	1 172 330 4,7	3 717 207 14,8
- au 1 <sup>er</sup> 01.87	870 989 3,5	570 669 2,3	406 668 1,6	736 070 2,9	1 064 292 4,2	3 648 688 14,5
- au 1 <sup>er</sup> 01.88	988 636 3,9	522 760 2,0	531 418 2,1	639 673 2,5	1 002 379 3,9	3 684 866 14,4
- au 1 <sup>er</sup> 01.89	1 118 963 4,3	545 585 2,1	561 686 2,2	599 407 2,3	978 946 3,8	3 804 587 14,7
- au 1 <sup>er</sup> 01.90	1 252 712 4,7	620 503 2,4	518 126 2,0	670 317 2,5	950 160 3,6	4 011 818 15,2
- au 1 <sup>er</sup> 01.91	1 396 318 5,1	719 535 2,7	542 851 2,0	739 628 2,8	887 683 3,3	4 286 015 15,9
<b>7 CV</b>						
- au 1 <sup>er</sup> 01.83	1 889 274 8,0	1 331 626 5,6	1 257 621 5,3	1 324 545 5,6	1 023 087 4,3	6 826 153 28,8
- au 1 <sup>er</sup> 01.84	1 959 548 8,0	1 317 104 5,4	1 288 113 5,3	1 378 302 5,6	1 419 198 5,8	7 362 265 30,1
- au 1 <sup>er</sup> 01.85	1 923 683 7,8	1 228 556 5,0	1 310 599 5,3	1 566 126 6,3	1 620 009 6,5	7 648 973 30,9
- au 1 <sup>er</sup> 01.86	1 728 094 6,9	1 243 561 5,0	1 293 489 5,2	1 771 532 7,1	1 697 542 6,8	7 734 218 31,0
- au 1 <sup>er</sup> 01.87	1 553 425 6,2	1 371 517 5,5	1 197 821 4,8	1 787 668 7,1	1 873 283 7,4	7 783 714 31,0
- au 1 <sup>er</sup> 01.88	1 552 227 6,1	1 255 243 4,9	1 215 581 4,7	1 802 029 7,1	1 985 734 7,8	7 810 814 30,6
- au 1 <sup>er</sup> 01.89	1 626 580 6,3	1 005 272 3,9	1 352 055 5,2	1 708 660 6,6	2 015 217 7,8	7 707 784 29,8
- au 1 <sup>er</sup> 01.90	1 574 172 6,0	1 007 271 3,8	1 236 432 4,7	1 714 221 6,5	2 124 897 8,0	7 656 993 29,0
- au 1 <sup>er</sup> 01.91	1 480 846 5,5	1 081 382 4,0	986 976 3,6	1 798 855 6,6	2 213 713 8,2	7 561 772 27,9
<b>8 CV</b>						
- au 1 <sup>er</sup> 01.83	323 904 1,4	212 855 0,9	132 697 0,5	122 706 0,5	232 536 1,0	1 024 698 4,3
- au 1 <sup>er</sup> 01.84	288 015 1,2	242 239 1,0	155 897 0,6	162 584 0,7	184 136 0,7	1 032 871 4,2
- au 1 <sup>er</sup> 01.85	274 902 1,1	232 462 0,9	211 920 0,9	173 54 0,7	148 119 0,6	1 040 917 4,2
- au 1 <sup>er</sup> 01.86	278 559 1,1	202 065 0,8	241 046 0,9	214 289 0,9	147 310 0,6	1 083 269 4,3
- au 1 <sup>er</sup> 01.87	262 378 1,1	181 482 0,7	228 609 0,9	255 856 1,0	183 293 0,7	1 111 618 4,4
- au 1 <sup>er</sup> 01.88	226 543 0,9	179 837 0,7	198 798 0,8	319 453 1,2	207 482 0,8	1 132 113 4,4
- au 1 <sup>er</sup> 01.89	190 249 0,7	189 233 0,7	180 497 0,7	326 625 1,3	256 505 1,0	1 143 109 4,4
- au 1 <sup>er</sup> 01.90	194 432 0,7	168 562 0,6	178 568 0,7	306 780 1,2	309 742 1,2	1 158 084 4,4
- au 1 <sup>er</sup> 01.91	220 823 0,8	130 711 0,5	186 366 0,7	272 507 1,0	364 031 1,3	1 174 438 4,3

# Parc des voitures particulières et commerciales selon la classe d'âge (véhicules de moins de 15 ans d'âge).

## France entière (suite) au 1<sup>er</sup> janvier des 9 dernières années

Classes de puissance administrative	Ages des véhicules					
	3 ans et moins %	4 et 5 ans %	6 et 7 ans %	8,9 et 10 ans %	11 à 15 ans %	Total %
<b>9 CV</b>						
- au 1 <sup>er</sup> 01.83	242 558 1,0	314 908 1,3	372 333 1,6	326 508 1,4	468 319 2,0	1 724 626 7,3
- au 1 <sup>er</sup> 01.84	220 264 0,9	246 657 1,0	364 746 1,5	360 255 1,5	491 067 2,0	1 682 989 6,9
- au 1 <sup>er</sup> 01.85	237 812 1,0	168 998 0,7	311 322 1,2	444 041 1,8	495 162 2,0	1 657 335 6,7
- au 1 <sup>er</sup> 01.86	255 215 1,0	141 997 0,6	243 310 1,0	510 845 2,0	485 454 1,9	1 636 821 6,5
- au 1 <sup>er</sup> 01.87	279 428 1,1	156 138 0,6	166 293 0,7	472 131 1,9	503 349 2,0	1 577 339 6,3
- au 1 <sup>er</sup> 01.88	345 437 1,4	162 721 0,6	140 487 0,6	387 510 1,5	542 290 2,1	1 578 445 6,2
- au 1 <sup>er</sup> 01.89	398 578 1,5	178 171 0,7	155 853 0,6	285 999 1,1	562 609 2,2	1 581 210 6,1
- au 1 <sup>er</sup> 01.90	413 599 1,6	201 270 0,8	163 055 0,6	228 827 0,9	580 065 2,1	1 586 816 6,0
- au 1 <sup>er</sup> 01.91	376 499 1,4	254 087 0,9	178 621 0,7	211 659 0,8	570 897 2,1	1 591 763 5,9
<b>10 CV</b>						
- au 1 <sup>er</sup> 01.83	239 757 1,0	126 133 0,5	37 270 0,2	64 009 0,3	167 927 0,7	635 096 2,7
- au 1 <sup>er</sup> 01.84	199 556 0,8	173 436 0,7	54 105 0,2	59 069 0,2	167 997 0,7	654 163 2,6
- au 1 <sup>er</sup> 01.85	139 783 0,6	173 267 0,7	125 556 0,5	52 971 0,2	120 174 0,5	611 751 2,5
<b>10 et 11 CV</b>						
- au 1 <sup>er</sup> 01.86	189 227 0,8	231 187 0,9	330 686 1,3	411 572 1,7	554 519 2,2	1 717 191 6,9
- au 1 <sup>er</sup> 01.87	169 952 0,7	179 635 0,7	262 824 1,0	467 240 1,9	529 114 2,1	1 608 765 6,4
- au 1 <sup>er</sup> 01.88	167 638 0,6	134 382 0,5	228 289 0,9	480 554 1,9	501 857 2,0	1 512 720 5,9
- au 1 <sup>er</sup> 01.89	176 127 0,7	116 745 0,4	179 075 0,7	430 318 1,7	518 045 2,0	1 420 310 5,5
- au 1 <sup>er</sup> 01.90	199 218 0,8	111 995 0,4	134 396 0,5	352 604 1,3	581 874 2,2	1 380 087 5,2
- au 1 <sup>er</sup> 01.91	236 647 0,9	113 344 0,4	116 832 0,4	289 669 1,1	597 197 2,2	1 353 689 5,0
<b>11 CV et +</b>						
- au 1 <sup>er</sup> 01.83	239 211 1,0	360 880 1,5	368 638 1,6	413 849 1,7	522 154 2,2	1 904 732 8,0
- au 1 <sup>er</sup> 01.84	198 169 0,8	258 906 1,1	377 028 1,5	430 348 1,8	612 989 2,5	1 877 440 7,7
- au 1 <sup>er</sup> 01.85	180 411 0,7	176 303 0,7	358 783 1,5	494 694 2,0	624 887 2,5	1 835 078 7,4
<b>12 CV et +</b>						
- au 1 <sup>er</sup> 01.86	73 624 0,3	69 229 0,3	99 021 0,4	205 809 0,8	178 570 0,7	626 253 2,5
- au 1 <sup>er</sup> 01.87	75 167 0,3	57 831 0,2	83 013 0,3	174 887 0,7	224 394 0,9	615 292 2,4
- au 1 <sup>er</sup> 01.88	81 954 0,3	50 877 0,2	69 383 0,3	156 290 0,6	243 011 1,0	601 515 2,4
- au 1 <sup>er</sup> 01.89	92 770 0,3	48 545 0,2	58 232 0,2	132 205 0,5	249 978 1,0	581 730 2,2
- au 1 <sup>er</sup> 01.90	104 989 0,4	53 422 0,2	51 536 0,2	110 909 0,4	267 273 1,0	588 129 2,2
- au 1 <sup>er</sup> 01.91	119 004 0,4	59 546 0,2	49 130 0,2	94 853 0,4	256 893 0,9	579 426 2,1
<b>Non indiqué</b>						
- au 1 <sup>er</sup> 01.83	160 0,0	1 122 0,0	2 004 0,0	2 586 0,0	9 476 0,1	15 348 0,1
- au 1 <sup>er</sup> 01.84	147 0,0	210 0,0	1 874 0,0	2 144 0,0	8 475 0,1	12 850 0,1
- au 1 <sup>er</sup> 01.85	139 0,0	196 0,0	1 003 0,0	2 212 0,0	6 695 0,0	10 145 0,0
- au 1 <sup>er</sup> 01.86	125 0,0	181 0,0	244 0,0	2 447 0,0	5 073 0,0	8 070 0,0
- au 1 <sup>er</sup> 01.87	134 0,0	161 0,0	211 0,0	1 595 0,0	4 119 0,0	6 220 0,0
- au 1 <sup>er</sup> 01.88	169 0,0	118 0,0	176 0,0	946 0,0	3 347 0,0	4 756 0,0
- au 1 <sup>er</sup> 01.89	184 0,0	110 0,0	155 0,0	311 0,0	2 803 0,0	3 563 0,0
- au 1 <sup>er</sup> 01.90	182 0,0	109 0,0	109 0,0	278 0,0	2 218 0,0	2 896 0,0
- au 1 <sup>er</sup> 01.91	179 0,0	109 0,0	102 0,0	219 0,0	1 846 0,0	2 455 0,0
<b>Total</b>						
- au 1 <sup>er</sup> 01.83	5 808 455 24,5	3 966 036 16,7	3 758 231 15,9	4 524 466 19,1	5 631 204 23,8	23 688 392 100,0
- au 1 <sup>er</sup> 01.84	5 975 399 24,4	3 900 036 16,0	3 842 492 15,7	4 640 849 19,0	6 106 312 24,9	24 465 088 100,0
- au 1 <sup>er</sup> 01.85	5 893 983 23,9	3 758 817 15,2	3 918 313 15,9	4 957 572 20,0	6 215 241 25,0	24 743 926 100,0
- au 1 <sup>er</sup> 01.86	5 608 989 22,3	3 945 546 15,8	3 849 234 15,4	5 359 487 21,5	6 273 220 25,0	25 036 476 100,0
- au 1 <sup>er</sup> 01.87	5 490 722 21,8	4 091 039 16,3	3 687 429 14,7	5 443 298 21,6	6 452 155 25,6	25 164 643 100,0
- au 1 <sup>er</sup> 01.88	5 845 331 22,9	3 795 615 14,7	3 874 005 15,3	5 430 025 21,2	6 599 433 25,9	25 544 409 100,0
- au 1 <sup>er</sup> 01.89	6 319 408 24,4	3 559 123 13,7	4 044 238 15,6	5 310 021 20,5	6 664 036 25,8	25 896 826 100,0
- au 1 <sup>er</sup> 01.90	6 700 594 25,3	3 727 426 14,1	3 753 458 14,3	5 400 187 20,4	6 854 857 25,9	26 436 522 100,0
- au 1 <sup>er</sup> 01.91	6 933 065 25,6	4 060 656 15,0	3 517 118 13,0	5 564 299 20,6	6 996 504 25,8	27 071 642 100,0

**Parc des voitures particulières et commerciales  
au 1<sup>er</sup> janvier 1991, par départements et classes d'âge**  
(années de première mise en circulation 1976-1990)

**Région Ile-de-France**

DEPARTEMENTS ET ANNEES DE FABRICATION	CLASSES DE PUISSANCE ADMINISTRATIVE								NON INDIQUEE	TOTAL
	1 A 4 CV	5 CV	6 CV	7 CV	8 CV	9 CV	10.11 CV	12CV ET +		
<b>PARIS</b>										
88-89-90	55.134	38.389	43.165	68.016	16.433	29.827	19.503	17.686	36	288.189
86-87	27.059	18.723	16.976	36.990	7.630	13.845	7.747	7.321	9	136.300
84-85	20.560	15.982	14.735	27.754	9.921	8.651	7.436	5.032	10	110.081
81-82-83	31.645	15.746	21.423	41.970	10.905	9.193	14.589	8.551	12	154.034
AVANT 81	19.849	19.202	23.828	56.783	13.284	19.450	28.977	19.051	43	200.463
<b>TOTAUX DEPARTEMENT</b>	<b>154.247</b>	<b>108.042</b>	<b>120.123</b>	<b>231.513</b>	<b>58.173</b>	<b>80.966</b>	<b>78.252</b>	<b>57.641</b>	<b>110</b>	<b>889.067</b>
<b>SEINE ET MARNE</b>										
88-89-90	37.948	25.034	30.317	31.988	5.067	8.833	5.532	2.564	1	147.284
86-87	18.561	12.803	14.797	23.080	2.706	5.802	2.893	1.288	1	81.931
84-85	14.094	10.937	10.320	20.403	3.680	4.072	2.921	1.179	-	67.606
81-82-83	25.430	10.335	13.060	34.742	5.792	4.346	7.083	2.112	1	102.901
AVANT 81	18.816	11.836	12.974	34.825	6.469	9.809	12.475	5.283	8	112.495
<b>TOTAUX DEPARTEMENT</b>	<b>114.849</b>	<b>70.945</b>	<b>81.468</b>	<b>145.038</b>	<b>23.714</b>	<b>32.862</b>	<b>30.904</b>	<b>12.426</b>	<b>11</b>	<b>512.217</b>
<b>YVELINES</b>										
88-89-90	53.717	31.616	39.509	50.792	8.232	16.901	10.080	5.150	6	216.003
86-87	24.695	15.586	15.929	30.987	4.457	8.952	4.463	2.247	2	107.318
84-85	19.309	13.323	11.811	25.386	5.503	5.990	4.470	1.808	2	87.602
81-82-83	33.357	11.864	15.493	39.997	7.360	5.648	9.168	3.266	1	126.154
AVANT 81	22.234	14.718	16.495	43.320	8.019	12.299	15.764	7.120	26	139.995
<b>TOTAUX DEPARTEMENT</b>	<b>153.312</b>	<b>87.107</b>	<b>99.237</b>	<b>190.482</b>	<b>33.571</b>	<b>49.790</b>	<b>43.945</b>	<b>19.591</b>	<b>37</b>	<b>677.072</b>
<b>ESSONNE</b>										
88-89-90	37.083	24.368	29.077	36.577	5.362	10.420	6.252	2.648	3	151.790
86-87	20.509	13.365	14.861	26.239	2.938	7.113	3.432	1.510	1	89.968
84-85	16.316	11.393	11.321	23.538	4.311	4.823	3.396	1.312	-	76.410
81-82-83	29.922	10.890	14.889	38.494	6.566	5.143	8.271	2.568	1	116.744
AVANT 81	24.154	17.234	18.318	51.828	8.927	14.446	17.701	7.147	24	159.779
<b>TOTAUX DEPARTEMENT</b>	<b>127.984</b>	<b>77.250</b>	<b>88.466</b>	<b>176.676</b>	<b>28.104</b>	<b>41.945</b>	<b>39.052</b>	<b>15.185</b>	<b>29</b>	<b>594.691</b>
<b>HAUTS DE SEINE</b>										
88-89-90	52.265	32.282	42.710	60.990	10.099	22.223	15.211	8.881	32	244.693
86-87	22.372	15.918	14.643	31.931	4.817	10.370	5.020	3.404	5	108.480
84-85	17.524	12.616	11.927	24.606	6.039	6.089	4.967	2.381	2	86.151
81-82-83	29.672	11.453	16.415	37.707	7.894	6.446	10.352	4.168	2	124.109
AVANT 81	18.611	15.380	17.857	47.802	9.591	15.297	20.027	10.077	23	154.665
<b>TOTAUX DEPARTEMENT</b>	<b>140.444</b>	<b>87.649</b>	<b>103.552</b>	<b>203.036</b>	<b>38.440</b>	<b>60.425</b>	<b>55.577</b>	<b>28.911</b>	<b>64</b>	<b>718.098</b>
<b>SEINE ST DENIS</b>										
88-89-90	29.954	20.113	25.818	33.297	5.127	9.101	5.693	2.531	1	131.635
86-87	16.228	10.686	14.429	25.282	2.890	6.301	3.488	1.514	4	80.822
84-85	13.150	9.937	11.193	23.477	4.529	5.069	3.852	1.510	-	72.717
81-82-83	25.113	10.684	16.366	41.627	7.691	6.221	9.663	3.253	2	120.620
AVANT 81	17.341	14.796	16.679	51.959	10.103	16.147	20.807	9.491	19	157.342
<b>TOTAUX DEPARTEMENT</b>	<b>101.786</b>	<b>66.216</b>	<b>84.485</b>	<b>175.642</b>	<b>30.340</b>	<b>42.839</b>	<b>43.503</b>	<b>18.299</b>	<b>26</b>	<b>563.136</b>

**Parc des voitures particulières et commerciales  
au 1<sup>er</sup> janvier 1991, par départements et classes d'âge**  
(années de première mise en circulation 1976-1990)

**Région Ile-de-France (suite)**

DEPARTEMENTS ET ANNEES DE FABRICATION	CLASSES DE PUISSANCE ADMINISTRATIVE									NON INDIQUEE	TOTAL
	1 A 4 CV	5 CV	6 CV	7 CV	8 CV	9 CV	10.11 CV	12CV ET +			
<b>VAL DE MARNE</b>											
88-89-90	32.041	21.622	25.421	35.404	5.718	10.900	6.439	3.466	2	141.013	
86-87	17.675	11.921	13.343	25.512	3.341	7.218	3.506	1.960	1	84.477	
84-85	14.294	10.525	10.197	21.986	4.644	4.869	3.879	1.699	-	72.093	
81-82-83	25.952	10.475	14.585	35.586	6.758	5.410	8.715	3.134	1	110.616	
AVANT 81	17.229	13.593	15.072	42.089	8.446	12.832	17.303	8.291	29	134.884	
<b>TOTAUX DEPARTEMENT</b>	<b>107.191</b>	<b>68.136</b>	<b>78.618</b>	<b>160.577</b>	<b>28.907</b>	<b>41.229</b>	<b>39.842</b>	<b>18.550</b>	<b>33</b>	<b>543.083</b>	
<b>VAL D'OISE</b>											
88-89-90	31.326	20.815	25.023	31.375	4.941	8.747	5.668	2.673	8	130.576	
86-87	16.146	10.734	12.926	22.437	2.757	5.841	3.145	1.310	1	75.297	
84-85	12.865	9.506	9.775	20.112	4.062	4.130	3.136	1.216	-	64.802	
81-82-83	23.391	9.525	12.958	33.483	6.003	4.555	7.332	2.305	1	99.553	
AVANT 81	16.446	11.752	13.264	37.857	6.962	10.624	14.251	6.090	11	117.257	
<b>TOTAUX DEPARTEMENT</b>	<b>100.174</b>	<b>62.332</b>	<b>73.946</b>	<b>145.264</b>	<b>24.725</b>	<b>33.897</b>	<b>33.532</b>	<b>13.594</b>	<b>21</b>	<b>487.485</b>	
<b>TOTAL REGIONAL</b>											
88-89-90	329.468	214.239	261.040	348.439	60.979	116.952	74.378	45.599	89	1451.183	
86-87	163.245	109.736	117.904	222.458	31.536	65.442	33.694	20.554	24	764.593	
84-85	128.112	94.219	91.279	187.262	42.689	43.693	34.057	16.137	14	637.462	
81-82-83	224.482	90.972	125.189	303.606	58.969	46.962	75.173	29.357	21	954.731	
AVANT 81	154.680	118.511	134.483	366.463	71.801	110.904	147.305	72.550	183	1176.880	
<b>TOTAUX REGION</b>	<b>999.987</b>	<b>627.677</b>	<b>729.895</b>	<b>1428.228</b>	<b>265.974</b>	<b>383.953</b>	<b>364.607</b>	<b>184.197</b>	<b>331</b>	<b>4984.849</b>	

**Parc des voitures particulières et commerciales  
au 1<sup>er</sup> janvier 1991, par départements et classes d'âge**  
(années de première mise en circulation 1976-1990)

**Région Champagne-Ardenne**

DEPARTEMENTS ET ANNEES DE FABRICATION	CLASSES DE PUISSANCE ADMINISTRATIVE								NON INDIQUEE	TOTAL
	1 A 4 CV	5 CV	6 CV	7 CV	8 CV	9 CV	10.11 CV	12CV ET +		
<b>ARDENNES</b>										
88-89-90	9.697	5.593	7.398	6.687	704	1.317	884	333	-	32.613
86-87	5.302	3.273	4.052	5.024	535	964	483	165	-	19.798
84-85	4.399	3.185	2.770	4.477	655	676	464	151	-	16.777
81-82-83	7.909	3.238	3.710	9.367	1.076	809	1.185	309	-	27.603
AVANT 81	6.025	3.492	3.956	10.503	1.462	2.131	2.421	985	8	30.983
<b>TOTAUX DEPARTEMENT</b>	<b>33.332</b>	<b>18.781</b>	<b>21.886</b>	<b>36.058</b>	<b>4.432</b>	<b>5.897</b>	<b>5.437</b>	<b>1.943</b>	<b>8</b>	<b>127.774</b>
<b>AUBE</b>										
88-89-90	8.761	5.863	7.261	7.479	1.072	1.808	1.124	480	-	33.848
86-87	4.745	3.287	3.842	5.733	642	1.256	583	266	-	20.354
84-85	3.774	2.935	2.712	4.988	858	839	573	191	-	16.870
81-82-83	7.411	3.048	3.844	9.682	1.295	1.031	1.422	425	-	28.158
AVANT 81	6.144	3.877	4.048	11.222	1.753	2.696	2.934	1.070	2	33.746
<b>TOTAUX DEPARTEMENT</b>	<b>30.835</b>	<b>19.010</b>	<b>21.707</b>	<b>39.104</b>	<b>5.620</b>	<b>7.630</b>	<b>6.636</b>	<b>2.432</b>	<b>2</b>	<b>132.976</b>
<b>MARNE</b>										
88-89-90	19.441	13.476	16.077	16.545	2.541	4.205	2.635	1.203	-	76.123
86-87	10.176	6.709	8.123	11.980	1.261	2.930	1.197	593	1	42.970
84-85	7.785	5.852	5.674	9.759	1.762	1.730	1.005	429	-	33.996
81-82-83	14.094	5.485	6.839	16.596	2.438	1.932	2.637	821	4	50.846
AVANT 81	10.777	6.368	7.005	18.177	3.031	4.465	5.173	2.020	21	57.037
<b>TOTAUX DEPARTEMENT</b>	<b>62.273</b>	<b>37.890</b>	<b>43.718</b>	<b>73.057</b>	<b>11.033</b>	<b>15.262</b>	<b>12.647</b>	<b>5.066</b>	<b>26</b>	<b>260.972</b>
<b>HAUTE MARNE</b>										
88-89-90	6.231	4.351	5.410	4.972	519	966	612	227	1	23.289
86-87	3.352	2.327	2.953	4.023	343	712	264	124	-	14.098
84-85	2.723	2.337	1.947	3.688	503	580	341	116	-	12.235
81-82-83	5.482	2.244	2.796	7.314	801	679	824	207	1	20.348
AVANT 81	4.280	2.468	3.093	7.783	1.108	1.760	1.806	694	1	22.993
<b>TOTAUX DEPARTEMENT</b>	<b>22.068</b>	<b>13.727</b>	<b>16.199</b>	<b>27.780</b>	<b>3.274</b>	<b>4.697</b>	<b>3.847</b>	<b>1.368</b>	<b>3</b>	<b>92.963</b>
<b>TOTAL REGIONAL</b>										
88-89-90	44.130	29.283	36.146	35.683	4.836	8.296	5.255	2.243	1	165.873
86-87	23.575	15.596	18.970	26.760	2.781	5.862	2.527	1.148	1	97.220
84-85	18.681	14.309	13.103	22.912	3.778	3.825	2.383	887	-	79.878
81-82-83	34.896	14.015	17.189	42.959	5.610	4.451	6.068	1.762	5	126.955
AVANT 81	27.226	16.205	18.102	47.685	7.354	11.052	12.334	4.769	32	144.759
<b>TOTAUX REGION</b>	<b>148.508</b>	<b>89.408</b>	<b>103.510</b>	<b>175.999</b>	<b>24.359</b>	<b>33.486</b>	<b>28.567</b>	<b>10.809</b>	<b>39</b>	<b>614.685</b>



**Parc des voitures particulières et commerciales  
au 1<sup>er</sup> janvier 1991, par départements et classes d'âge**  
(années de première mise en circulation 1976-1990)

**Région Picardie**

DEPARTEMENTS ET ANNEES DE FABRICATION	CLASSES DE PUISSANCE ADMINISTRATIVE								NON INDIQUEE	TOTAL
	1 A 4 CV	5 CV	6 CV	7 CV	8 CV	9 CV	10.11 CV	12CV ET +		
<b>AISNE</b>										
88-89-90	17.742	11.997	13.854	12.637	1.554	2.520	1.600	591	-	62.495
86-87	9.666	6.519	7.111	9.614	929	1.775	798	308	2	36.722
84-85	7.625	5.833	5.179	8.915	1.273	1.341	844	283	-	31.293
81-82-83	13.857	5.814	6.886	16.203	2.025	1.707	2.227	557	1	49.277
AVANT 81	11.067	6.725	7.524	18.757	2.782	4.003	4.526	1.748	31	57.163
<b>TOTAUX DEPARTEMENT</b>	<b>59.957</b>	<b>36.888</b>	<b>40.554</b>	<b>66.126</b>	<b>8.563</b>	<b>11.346</b>	<b>9.995</b>	<b>3.487</b>	<b>34</b>	<b>236.950</b>
<b>OISE</b>										
88-89-90	25.671	16.172	20.314	19.503	2.596	4.185	2.862	1.213	-	92.516
86-87	13.666	9.076	9.730	15.175	1.537	3.059	1.445	642	1	54.331
84-85	10.453	8.196	7.084	13.199	2.025	2.319	1.490	529	-	45.295
81-82-83	19.117	7.637	9.340	22.721	3.121	2.630	3.870	1.087	-	69.523
AVANT 81	14.778	8.682	9.829	25.461	4.270	6.454	7.381	2.809	25	79.689
<b>TOTAUX DEPARTEMENT</b>	<b>83.685</b>	<b>49.763</b>	<b>56.297</b>	<b>96.059</b>	<b>13.549</b>	<b>18.647</b>	<b>17.048</b>	<b>6.280</b>	<b>26</b>	<b>341.354</b>
<b>Somme</b>										
88-89-90	17.348	10.965	13.648	12.260	1.326	2.365	1.399	555	1	59.867
86-87	9.821	6.544	6.902	10.015	913	1.849	772	307	-	37.123
84-85	8.112	6.122	5.128	9.432	1.208	1.436	809	242	-	32.489
81-82-83	15.474	5.691	7.100	16.795	1.928	1.598	2.188	553	1	51.328
AVANT 81	12.416	8.316	9.266	23.144	2.995	5.109	4.921	1.827	20	68.014
<b>TOTAUX DEPARTEMENT</b>	<b>63.171</b>	<b>37.638</b>	<b>42.044</b>	<b>71.646</b>	<b>8.370</b>	<b>12.357</b>	<b>10.089</b>	<b>3.484</b>	<b>22</b>	<b>248.821</b>
<b>TOTAL REGIONAL</b>										
88-89-90	60.761	39.134	47.816	44.400	5.476	9.070	5.861	2.359	1	214.878
86-87	33.153	22.139	23.743	34.804	3.379	6.683	3.015	1.257	3	128.176
84-85	26.190	20.151	17.391	31.546	4.506	5.096	3.143	1.054	-	109.077
81-82-83	48.448	19.142	23.326	55.719	7.074	5.935	8.285	2.197	2	170.128
AVANT 81	38.261	23.723	26.619	67.362	10.047	15.566	16.828	6.384	76	204.866
<b>TOTAUX REGION</b>	<b>206.813</b>	<b>124.289</b>	<b>138.895</b>	<b>233.831</b>	<b>30.482</b>	<b>42.350</b>	<b>37.132</b>	<b>13.251</b>	<b>82</b>	<b>827.125</b>

**Parc des voitures particulières et commerciales  
au 1<sup>er</sup> janvier 1991, par départements et classes d'âge**  
(années de première mise en circulation 1976-1990)

**Région Haute-Normandie**

DEPARTEMENTS ET ANNEES DE FABRICATION	CLASSES DE PUISSANCE ADMINISTRATIVE									NON INDIQUEE	TOTAL
	1 A 4 CV	5 CV	6 CV	7 CV	8 CV	9 CV	10.11 CV	12CV ET +			
<b>EURE</b>											
88-89-90	18.213	11.931	15.307	13.296	1.764	2.858	1.864	785	1	66.019	
86-87	9.350	6.142	7.031	9.943	1.071	2.144	951	443	1	37.076	
84-85	7.346	5.652	5.284	9.457	1.583	1.614	1.007	390	1	32.334	
81-82-83	14.439	5.826	7.018	17.502	2.674	1.825	2.826	832	6	52.948	
AVANT 81	12.079	7.694	8.370	21.454	3.504	5.564	5.529	2.296	20	66.510	
<b>TOTAUX DEPARTEMENT</b>	<b>61.427</b>	<b>37.245</b>	<b>43.010</b>	<b>71.652</b>	<b>10.596</b>	<b>14.005</b>	<b>12.177</b>	<b>4.746</b>	<b>29</b>	<b>254.887</b>	
<b>SEINE MARITIME</b>											
88-89-90	41.549	24.086	31.604	30.810	3.676	6.315	3.811	1.465	3	143.319	
86-87	22.622	13.608	14.678	23.846	2.072	4.768	1.975	817	2	84.388	
84-85	18.791	12.895	11.264	22.477	2.994	3.530	2.165	718	1	74.835	
81-82-83	35.141	13.000	16.034	38.908	4.886	3.964	5.698	1.499	1	119.131	
AVANT 81	25.608	15.856	17.190	42.860	6.192	11.108	10.905	4.072	17	133.808	
<b>TOTAUX DEPARTEMENT</b>	<b>143.711</b>	<b>79.445</b>	<b>90.770</b>	<b>158.901</b>	<b>19.820</b>	<b>29.685</b>	<b>24.554</b>	<b>8.571</b>	<b>24</b>	<b>555.481</b>	
<b>TOTAL REGIONAL</b>											
88-89-90	59.762	36.017	46.911	44.106	5.440	9.173	5.675	2.250	4	209.338	
86-87	31.972	19.750	21.709	33.789	3.143	6.912	2.926	1.260	3	121.464	
84-85	26.137	18.547	16.548	31.934	4.577	5.144	3.172	1.108	2	107.169	
81-82-83	49.580	18.826	23.052	56.410	7.560	5.789	8.524	2.331	7	172.079	
AVANT 81	37.687	23.550	25.560	64.314	9.696	16.672	16.434	6.368	37	200.318	
<b>TOTAUX REGION</b>	<b>205.138</b>	<b>116.690</b>	<b>133.780</b>	<b>230.553</b>	<b>30.416</b>	<b>43.690</b>	<b>36.731</b>	<b>13.317</b>	<b>53</b>	<b>810.368</b>	

# Parc des voitures particulières et commerciales au 1<sup>er</sup> janvier 1991, par départements et classes d'âge

(années de première mise en circulation 1976-1990)

## Région Centre

DEPARTEMENTS ET ANNEES DE FABRICATION	CLASSES DE PUISSANCE ADMINISTRATIVE									NON INDIQUEE	TOTAL
	1 A 4 CV	5 CV	6 CV	7 CV	8 CV	9 CV	10.11 CV	12CV ET +			
<b>CHER</b>											
88-89-90	9.992	6.157	7.346	8.615	970	1.879	1.051	395	6	36.411	
86-87	5.312	3.254	3.825	6.542	610	1.363	566	221	3	21.696	
84-85	4.398	3.242	2.774	5.967	917	1.117	650	189	2	19.256	
81-82-83	8.480	3.037	3.678	11.322	1.342	1.213	1.697	409	7	31.185	
AVANT 81	8.170	4.623	5.273	14.345	2.146	3.210	3.664	1.211	19	42.661	
<b>TOTAUX DEPARTEMENT</b>	<b>36.352</b>	<b>20.313</b>	<b>22.896</b>	<b>46.791</b>	<b>5.985</b>	<b>8.782</b>	<b>7.628</b>	<b>2.425</b>	<b>37</b>	<b>151.209</b>	
<b>EURE ET LOIR</b>											
88-89-90	12.905	8.687	10.989	11.072	1.523	2.600	1.620	729	1	50.126	
86-87	6.852	4.293	5.198	8.140	840	1.792	802	360	-	28.277	
84-85	5.412	4.008	3.860	7.661	1.188	1.278	911	285	-	24.603	
81-82-83	10.183	3.808	4.836	13.617	1.851	1.444	2.138	584	5	38.466	
AVANT 81	8.653	5.300	5.629	15.263	2.476	3.753	4.369	1.497	11	46.951	
<b>TOTAUX DEPARTEMENT</b>	<b>44.005</b>	<b>26.096</b>	<b>30.512</b>	<b>55.753</b>	<b>7.878</b>	<b>10.867</b>	<b>9.840</b>	<b>3.455</b>	<b>17</b>	<b>188.423</b>	
<b>INDRE</b>											
88-89-90	6.362	4.360	5.027	5.609	565	1.104	608	260	-	23.895	
86-87	3.674	2.581	2.910	4.794	421	892	330	150	-	15.752	
84-85	3.133	2.489	2.151	4.684	601	713	418	123	1	14.313	
81-82-83	6.036	2.476	2.792	8.557	988	812	1.096	269	4	23.030	
AVANT 81	6.027	3.546	4.067	10.528	1.627	2.604	2.412	836	8	31.655	
<b>TOTAUX DEPARTEMENT</b>	<b>25.232</b>	<b>15.452</b>	<b>16.947</b>	<b>34.172</b>	<b>4.202</b>	<b>6.125</b>	<b>4.864</b>	<b>1.638</b>	<b>13</b>	<b>108.645</b>	
<b>INDRE ET LOIRE</b>											
88-89-90	15.596	9.976	11.954	13.005	1.639	3.078	1.878	783	1	57.910	
86-87	8.611	5.443	6.552	9.890	1.072	2.247	872	366	2	35.055	
84-85	7.211	5.305	4.935	9.425	1.675	1.696	1.049	352	1	31.649	
81-82-83	14.012	5.377	6.474	17.646	2.498	2.012	2.562	718	-	51.299	
AVANT 81	13.118	9.169	9.901	26.204	3.983	6.562	6.415	2.411	27	77.790	
<b>TOTAUX DEPARTEMENT</b>	<b>58.548</b>	<b>35.270</b>	<b>39.816</b>	<b>76.170</b>	<b>10.867</b>	<b>15.595</b>	<b>12.776</b>	<b>4.630</b>	<b>31</b>	<b>253.703</b>	
<b>LOIR ET CHER</b>											
88-89-90	9.829	6.673	7.756	8.343	905	1.785	1.072	438	-	36.801	
86-87	5.168	3.557	4.091	6.375	593	1.251	595	252	-	21.882	
84-85	4.308	3.180	2.957	5.955	910	1.010	618	210	2	19.150	
81-82-83	8.528	2.994	3.689	10.722	1.405	1.138	1.601	393	-	30.470	
AVANT 81	7.866	4.850	5.229	13.686	2.055	3.306	3.457	1.157	6	41.612	
<b>TOTAUX DEPARTEMENT</b>	<b>35.699</b>	<b>21.254</b>	<b>23.722</b>	<b>45.081</b>	<b>5.868</b>	<b>8.490</b>	<b>7.343</b>	<b>2.450</b>	<b>8</b>	<b>149.915</b>	
<b>LOIRET</b>											
88-89-90	18.428	12.023	14.112	17.202	2.051	4.039	2.274	1.031	2	71.162	
86-87	9.904	6.693	7.221	12.834	1.339	3.004	1.275	482	-	42.752	
84-85	8.046	5.957	5.514	11.588	2.067	2.215	1.304	450	-	37.141	
81-82-83	15.912	5.983	7.487	20.244	2.866	2.450	3.351	821	-	59.114	
AVANT 81	14.021	8.293	9.284	23.604	3.874	6.168	6.897	2.510	10	74.661	
<b>TOTAUX DEPARTEMENT</b>	<b>66.311</b>	<b>38.949</b>	<b>43.618</b>	<b>85.472</b>	<b>12.197</b>	<b>17.876</b>	<b>15.101</b>	<b>5.294</b>	<b>12</b>	<b>284.830</b>	
<b>TOTAL REGIONAL</b>											
88-89-90	73.112	47.876	57.184	63.846	7.653	14.485	8.503	3.636	10	276.305	
86-87	39.521	25.821	29.797	48.575	4.875	10.549	4.440	1.831	5	165.414	
84-85	32.508	24.181	22.191	45.280	7.358	8.029	4.950	1.609	6	146.112	
81-82-83	63.151	23.675	28.956	82.108	10.950	9.069	12.445	3.194	16	233.564	
AVANT 81	57.855	35.781	39.383	103.630	16.161	25.603	27.214	9.622	81	315.330	
<b>TOTAUX REGION</b>	<b>266.147</b>	<b>157.334</b>	<b>177.511</b>	<b>343.439</b>	<b>46.997</b>	<b>67.735</b>	<b>57.552</b>	<b>19.892</b>	<b>118</b>	<b>1136.725</b>	

**Parc des voitures particulières et commerciales  
au 1<sup>er</sup> janvier 1991, par départements et classes d'âge**  
(années de première mise en circulation 1976-1990)

**Région Basse-Normandie**

DEPARTEMENTS ET ANNEES DE FABRICATION	CLASSES DE PUISSANCE ADMINISTRATIVE								NON INDIQUEE	TOTAL
	1 A 4 CV	5 CV	6 CV	7 CV	8 CV	9 CV	10.11 CV	12CV ET +		
<b>CALVADOS</b>										
88-89-90	20.596	12.479	16.097	13.533	1.783	2.896	1.860	854	-	70.098
86-87	10.795	7.553	8.056	10.692	1.057	2.243	890	494	-	41.780
84-85	8.960	6.960	6.041	10.670	1.667	1.686	1.098	406	1	37.489
81-82-83	18.122	7.056	7.597	19.350	2.705	1.869	2.850	795	3	60.347
AVANT 81	15.188	8.570	9.143	22.838	3.440	6.002	5.514	2.170	28	72.893
<b>TOTAUX DEPARTEMENT</b>	<b>73.661</b>	<b>42.618</b>	<b>46.934</b>	<b>77.083</b>	<b>10.652</b>	<b>14.696</b>	<b>12.212</b>	<b>4.719</b>	<b>32</b>	<b>282.607</b>
<b>MANCHE</b>										
88-89-90	13.096	8.866	10.045	8.955	954	1.835	1.075	355	-	45.181
86-87	8.190	6.125	6.804	8.379	785	1.573	609	234	-	32.699
84-85	7.592	5.988	5.169	9.032	1.361	1.405	763	236	1	31.547
81-82-83	15.598	6.126	6.472	17.514	2.191	1.838	2.181	471	5	52.396
AVANT 81	14.310	7.592	8.235	20.510	3.031	5.165	4.427	1.427	17	64.714
<b>TOTAUX DEPARTEMENT</b>	<b>58.786</b>	<b>34.697</b>	<b>36.725</b>	<b>64.390</b>	<b>8.322</b>	<b>11.816</b>	<b>9.055</b>	<b>2.723</b>	<b>23</b>	<b>226.537</b>
<b>ORNE</b>										
88-89-90	8.173	5.358	6.578	5.741	659	1.103	819	315	-	28.746
86-87	4.698	3.372	3.891	5.175	462	985	436	190	1	19.210
84-85	4.174	3.359	3.122	5.214	760	763	485	192	-	18.069
81-82-83	8.369	3.439	3.640	10.294	1.282	981	1.339	407	4	29.755
AVANT 81	8.579	4.770	5.238	13.202	2.033	3.256	3.171	1.150	8	41.407
<b>TOTAUX DEPARTEMENT</b>	<b>33.993</b>	<b>20.298</b>	<b>22.469</b>	<b>39.626</b>	<b>5.196</b>	<b>7.088</b>	<b>6.250</b>	<b>2.254</b>	<b>13</b>	<b>137.187</b>
<b>TOTAL REGIONAL</b>										
88-89-90	41.865	26.703	32.720	28.229	3.396	5.834	3.754	1.524	-	144.025
86-87	23.683	17.050	18.751	24.246	2.304	4.801	1.935	918	1	93.689
84-85	20.726	16.307	14.332	24.916	3.788	3.854	2.346	834	2	87.105
81-82-83	42.089	16.621	17.709	47.158	6.178	4.688	6.370	1.673	12	142.498
AVANT 81	38.077	20.932	22.616	56.550	8.504	14.423	13.112	4.747	53	179.014
<b>TOTAUX REGION</b>	<b>166.440</b>	<b>97.613</b>	<b>106.128</b>	<b>181.099</b>	<b>24.170</b>	<b>33.600</b>	<b>27.517</b>	<b>9.696</b>	<b>68</b>	<b>646.331</b>

**Parc des voitures particulières et commerciales  
au 1<sup>er</sup> janvier 1991, par départements et classes d'âge**  
(années de première mise en circulation 1976-1990)

**Région Bourgogne**

DEPARTEMENTS ET ANNEES DE FABRICATION	CLASSES DE PUISSANCE ADMINISTRATIVE								NON INDIQUEE	TOTAL
	1 A 4 CV	5 CV	6 CV	7 CV	8 CV	9 CV	10.11 CV	12CV ET +		
<b>COTE D'OR</b>										
88-89-90	17.480	10.752	12.985	14.378	1.895	3.333	2.169	1.026	-	64.018
86-87	9.849	5.703	6.652	10.361	1.147	2.142	983	420	1	37.258
84-85	7.539	5.510	5.007	9.251	1.485	1.506	1.004	401	2	31.705
81-82-83	13.694	5.249	6.507	16.355	2.367	1.733	2.349	727	4	48.985
AVANT 81	11.111	6.984	7.695	19.396	2.884	4.487	4.853	1.926	18	59.354
<b>TOTAUX DEPARTEMENT</b>	<b>59.673</b>	<b>34.198</b>	<b>38.846</b>	<b>69.741</b>	<b>9.778</b>	<b>13.201</b>	<b>11.358</b>	<b>4.500</b>	<b>25</b>	<b>241.320</b>
<b>NIEVRE</b>										
88-89-90	8.567	4.732	5.566	6.323	636	1.227	670	226	-	27.947
86-87	4.421	2.531	2.740	4.498	368	865	351	144	-	15.918
84-85	3.420	2.310	2.089	4.310	580	679	361	135	1	13.885
81-82-83	6.556	2.387	2.931	7.842	807	802	1.145	307	-	22.777
AVANT 81	6.254	3.486	4.144	10.367	1.398	2.197	2.455	926	12	31.239
<b>TOTAUX DEPARTEMENT</b>	<b>29.218</b>	<b>15.446</b>	<b>17.470</b>	<b>33.340</b>	<b>3.789</b>	<b>5.770</b>	<b>4.982</b>	<b>1.738</b>	<b>13</b>	<b>111.766</b>
<b>SAONE ET LOIRE</b>										
88-89-90	19.791	11.641	14.071	15.986	1.910	3.164	1.937	816	1	69.317
86-87	11.070	6.420	7.305	12.325	1.109	2.432	986	423	-	42.070
84-85	8.730	6.092	5.349	10.619	1.579	1.641	1.017	349	-	35.376
81-82-83	16.717	6.295	7.352	19.390	2.251	1.800	2.596	760	3	57.164
AVANT 81	15.644	8.761	9.652	25.057	3.557	5.686	5.700	2.108	31	76.196
<b>TOTAUX DEPARTEMENT</b>	<b>71.952</b>	<b>39.209</b>	<b>43.729</b>	<b>83.377</b>	<b>10.406</b>	<b>14.723</b>	<b>12.236</b>	<b>4.456</b>	<b>35</b>	<b>280.123</b>
<b>YONNE</b>										
88-89-90	9.581	6.573	8.306	8.475	993	1.895	1.198	526	-	37.547
86-87	5.221	3.554	4.274	6.760	585	1.439	627	304	-	22.764
84-85	4.159	3.527	3.109	6.252	948	1.006	635	238	-	19.874
81-82-83	8.382	3.459	4.214	11.637	1.510	1.164	1.776	486	5	32.633
AVANT 81	7.607	4.616	5.516	14.695	2.376	3.756	3.834	1.506	11	43.917
<b>TOTAUX DEPARTEMENT</b>	<b>34.950</b>	<b>21.729</b>	<b>25.419</b>	<b>47.819</b>	<b>6.412</b>	<b>9.260</b>	<b>8.070</b>	<b>3.060</b>	<b>16</b>	<b>156.735</b>
<b>TOTAL REGIONAL</b>										
88-89-90	55.419	33.698	40.928	45.162	5.434	9.619	5.974	2.594	1	198.829
86-87	30.561	18.208	20.971	33.944	3.209	6.878	2.947	1.291	1	118.010
84-85	23.848	17.439	15.554	30.432	4.592	4.832	3.017	1.123	3	100.840
81-82-83	45.349	17.390	21.004	55.224	6.935	5.499	7.866	2.280	12	161.559
AVANT 81	40.616	23.847	27.007	69.515	10.215	16.126	16.842	6.466	72	210.706
<b>TOTAUX REGION</b>	<b>195.793</b>	<b>110.582</b>	<b>125.464</b>	<b>234.277</b>	<b>30.385</b>	<b>42.954</b>	<b>36.646</b>	<b>13.754</b>	<b>89</b>	<b>789.944</b>

**Parc des voitures particulières et commerciales  
au 1<sup>er</sup> janvier 1991, par départements et classes d'âge**  
(années de première mise en circulation 1976-1990)

**Région Nord Pas-de-Calais**

DEPARTEMENTS ET ANNEES DE FABRICATION	CLASSES DE PUISSANCE ADMINISTRATIVE								NON INDIQUEE	TOTAL
	1 A 4 CV	5 CV	6 CV	7 CV	8 CV	9 CV	10.11 CV	12CV ET +		
<b>NORD</b>										
88-89-90	80.328	47.887	61.113	60.564	6.899	12.026	7.283	3.115	2	279.217
86-87	46.630	26.551	29.889	43.673	4.038	8.262	3.745	1.485	1	164.274
84-85	38.560	24.851	22.699	38.049	5.614	6.477	3.744	1.307	-	141.301
81-82-83	63.282	24.751	31.145	68.730	9.639	8.008	10.446	2.794	6	218.801
AVANT 81	40.918	27.867	30.590	77.314	11.473	18.545	21.303	8.002	26	236.038
<b>TOTAUX DEPARTEMENT</b>	<b>269.718</b>	<b>151.907</b>	<b>175.436</b>	<b>288.330</b>	<b>37.663</b>	<b>53.318</b>	<b>46.521</b>	<b>16.703</b>	<b>35</b>	<b>1039.631</b>
<b>PAS DE CALAIS</b>										
88-89-90	45.937	27.218	34.550	28.955	3.193	5.104	3.199	1.282	-	149.438
86-87	25.411	15.123	17.221	22.977	1.889	4.000	1.665	676	-	88.962
84-85	20.386	14.184	13.329	20.770	2.700	3.126	1.791	649	-	76.935
81-82-83	35.960	15.445	18.441	40.766	4.889	4.255	5.187	1.283	1	126.227
AVANT 81	25.448	17.046	18.381	46.602	6.004	10.179	10.623	3.687	11	137.981
<b>TOTAUX DEPARTEMENT</b>	<b>153.142</b>	<b>89.016</b>	<b>101.922</b>	<b>160.070</b>	<b>18.675</b>	<b>26.664</b>	<b>22.465</b>	<b>7.577</b>	<b>12</b>	<b>579.543</b>
<b>TOTAL REGIONAL</b>										
88-89-90	126.265	75.105	95.663	89.519	10.092	17.130	10.482	4.397	2	428.655
86-87	72.041	41.674	47.110	66.650	5.927	12.262	5.410	2.161	1	253.236
84-85	58.946	39.035	36.028	58.819	8.314	9.603	5.535	1.956	-	218.236
81-82-83	99.242	40.196	49.586	109.496	14.528	12.263	15.633	4.077	7	345.028
AVANT 81	66.366	44.913	48.971	123.916	17.477	28.724	31.926	11.689	37	374.019
<b>TOTAUX REGION</b>	<b>422.860</b>	<b>240.923</b>	<b>277.358</b>	<b>448.400</b>	<b>56.338</b>	<b>79.982</b>	<b>68.986</b>	<b>24.280</b>	<b>47</b>	<b>1619.174</b>

**Parc des voitures particulières et commerciales  
au 1<sup>er</sup> janvier 1991, par départements et classes d'âge**  
(années de première mise en circulation 1976-1990)

**Région Lorraine**

DEPARTEMENTS ET ANNEES DE FABRICATION	CLASSES DE PUISSANCE ADMINISTRATIVE								NON INDIQUEE	TOTAL
	1 A 4 CV	5 CV	6 CV	7 CV	8 CV	9 CV	10.11 CV	12CV ET +		
<b>MEURTHE ET M.</b>										
88-89-90	23.889	14.775	19.182	20.189	2.378	4.305	2.503	1.031	1	88.253
86-87	13.822	8.579	9.166	14.634	1.482	2.953	1.278	557	1	52.472
84-85	10.893	7.493	6.513	13.074	1.807	2.136	1.258	455	-	43.629
81-82-83	17.961	7.211	8.964	22.791	2.909	2.450	3.186	902	1	66.375
AVANT 81	12.952	7.957	9.400	24.712	3.683	6.259	6.266	2.717	356	74.302
<b>TOTAUX DEPARTEMENT</b>	<b>79.517</b>	<b>46.015</b>	<b>53.225</b>	<b>95.400</b>	<b>12.259</b>	<b>18.103</b>	<b>14.491</b>	<b>5.662</b>	<b>359</b>	<b>325.031</b>
<b>MEUSE</b>										
88-89-90	6.031	3.853	5.071	4.463	524	874	543	215	1	21.575
86-87	3.417	2.322	2.673	3.720	291	732	296	129	-	13.580
84-85	2.842	2.298	2.115	3.694	449	540	305	111	4	12.958
81-82-83	5.439	2.300	2.601	6.850	762	661	919	191	4	19.727
AVANT 81	4.782	2.703	2.990	8.222	1.101	1.885	1.785	709	95	24.272
<b>TOTAUX DEPARTEMENT</b>	<b>22.511</b>	<b>13.476</b>	<b>15.450</b>	<b>26.949</b>	<b>3.127</b>	<b>4.692</b>	<b>3.848</b>	<b>1.355</b>	<b>104</b>	<b>91.512</b>
<b>MOSELLE</b>										
88-89-90	29.955	19.822	24.211	26.204	3.633	5.864	3.876	1.724	3	115.292
86-87	17.776	11.752	13.287	19.967	2.267	4.264	1.988	970	3	72.274
84-85	14.360	11.287	10.147	18.502	3.202	3.204	1.962	805	7	63.476
81-82-83	25.846	11.543	13.608	35.458	5.026	3.741	5.266	1.535	12	102.035
AVANT 81	17.012	10.722	11.903	35.576	5.526	8.994	9.800	4.222	22	103.777
<b>TOTAUX DEPARTEMENT</b>	<b>104.949</b>	<b>65.126</b>	<b>73.156</b>	<b>135.707</b>	<b>19.654</b>	<b>26.067</b>	<b>22.892</b>	<b>9.256</b>	<b>47</b>	<b>456.854</b>
<b>VOSGES</b>										
88-89-90	12.889	8.706	9.980	9.968	1.163	2.058	1.356	531	-	46.651
86-87	8.165	5.053	5.622	7.461	790	1.513	664	280	1	29.549
84-85	6.625	4.652	3.955	6.798	1.071	1.069	622	238	3	25.033
81-82-83	11.591	4.483	5.615	13.041	1.468	1.273	1.497	465	-	39.433
AVANT 81	9.184	5.419	6.404	14.680	1.969	3.187	3.038	1.347	15	45.243
<b>TOTAUX DEPARTEMENT</b>	<b>48.454</b>	<b>28.313</b>	<b>31.576</b>	<b>51.948</b>	<b>6.461</b>	<b>9.100</b>	<b>7.177</b>	<b>2.861</b>	<b>19</b>	<b>185.909</b>
<b>TOTAL REGIONAL</b>										
88-89-90	72.764	47.156	58.444	60.824	7.698	13.101	8.278	3.501	5	271.771
86-87	43.180	27.706	30.748	45.782	4.830	9.462	4.226	1.936	5	167.875
84-85	34.720	25.730	22.730	42.068	6.529	6.949	4.147	1.609	14	144.496
81-82-83	60.837	25.537	30.788	78.140	10.165	8.125	10.868	3.093	17	227.570
AVANT 81	43.930	26.801	30.697	83.190	12.279	20.325	20.889	8.995	488	247.594
<b>TOTAUX REGION</b>	<b>255.431</b>	<b>152.930</b>	<b>173.407</b>	<b>310.004</b>	<b>41.501</b>	<b>57.962</b>	<b>48.408</b>	<b>19.134</b>	<b>529</b>	<b>1059.306</b>

**Parc des voitures particulières et commerciales  
au 1<sup>er</sup> janvier 1991, par départements et classes d'âge**  
(années de première mise en circulation 1976-1990)

**Région Alsace**

DEPARTEMENTS ET ANNEES DE FABRICATION	CLASSES DE PUISSANCE ADMINISTRATIVE								NOM INDIQUEE	TOTAL
	1 A 4 CV	5 CV	6 CV	7 CV	8 CV	9 CV	10.11 CV	12CV ET +		
<b>BAS RHIN</b>										
88-89-90	30.267	19.342	22.377	28.207	4.967	7.302	5.213	2.375	15	120.065
86-87	18.897	11.080	13.468	19.640	2.562	4.718	2.523	1.158	2	74.048
84-85	14.674	10.352	9.892	16.533	3.704	3.159	2.269	926	2	61.511
81-82-83	23.657	10.659	13.424	30.540	5.311	3.774	5.127	1.779	1	94.272
AVANT 81	15.285	10.683	11.913	31.621	5.175	8.449	10.387	4.567	12	98.092
<b>TOTAUX DEPARTEMENT</b>	<b>102.780</b>	<b>62.116</b>	<b>71.074</b>	<b>126.541</b>	<b>21.719</b>	<b>27.402</b>	<b>25.519</b>	<b>10.805</b>	<b>32</b>	<b>447.988</b>
<b>HAUT RHIN</b>										
88-89-90	25.170	17.687	17.144	21.630	3.547	5.685	3.704	1.671	-	96.238
86-87	14.163	8.711	9.199	14.207	2.004	3.710	1.826	830	2	54.652
84-85	10.813	7.805	6.569	12.615	2.666	2.481	1.576	675	5	45.205
81-82-83	19.577	7.474	9.882	24.742	3.981	3.218	3.848	1.409	4	74.135
AVANT 81	14.734	9.652	11.037	28.300	4.422	7.194	8.684	3.877	23	87.923
<b>TOTAUX DEPARTEMENT</b>	<b>84.457</b>	<b>51.329</b>	<b>53.831</b>	<b>101.494</b>	<b>16.620</b>	<b>22.288</b>	<b>19.638</b>	<b>8.462</b>	<b>34</b>	<b>358.153</b>
<b>TOTAL REGIONAL</b>										
88-89-90	55.437	37.029	39.521	49.837	8.514	12.987	8.917	4.046	15	216.303
86-87	33.060	19.791	22.667	33.847	4.566	8.428	4.349	1.988	4	128.700
84-85	25.487	18.157	16.461	29.148	6.370	5.640	3.845	1.601	7	106.716
81-82-83	43.234	18.133	23.306	55.282	9.292	6.992	8.975	3.188	5	168.407
AVANT 81	30.019	20.335	22.950	59.921	9.597	15.643	19.071	8.444	35	186.015
<b>TOTAUX REGION</b>	<b>187.237</b>	<b>113.445</b>	<b>124.905</b>	<b>228.035</b>	<b>38.339</b>	<b>49.690</b>	<b>45.157</b>	<b>19.267</b>	<b>66</b>	<b>806.141</b>



**Parc des voitures particulières et commerciales  
au 1<sup>er</sup> janvier 1991, par départements et classes d'âge**  
(années de première mise en circulation 1976-1990)

**Région Franche-Comté**

DEPARTEMENTS ET ANNEES DE FABRICATION	CLASSES DE PUISSANCE ADMINISTRATIVE								NON INDIQUEE	TOTAL
	1 A 4 CV	5 CV	6 CV	7 CV	8 CV	9 CV	10.11 CV	12CV ET +		
<b>DOUBS</b>										
88-89-90	19.169	16.968	13.580	16.187	1.707	3.226	2.334	830	2	74.003
86-87	9.728	6.236	5.855	8.797	1.036	1.830	834	345	-	34.661
84-85	7.236	5.602	3.880	7.996	1.444	1.280	811	294	-	28.543
81-82-83	14.874	4.698	6.249	16.267	1.757	1.791	1.961	553	2	48.152
AVANT 81	11.010	7.564	7.867	17.813	3.226	4.285	4.711	1.626	10	58.112
<b>TOTAUX DEPARTEMENT</b>	<b>62.017</b>	<b>41.068</b>	<b>37.431</b>	<b>67.060</b>	<b>9.170</b>	<b>12.412</b>	<b>10.651</b>	<b>3.648</b>	<b>14</b>	<b>243.471</b>
<b>JURA</b>										
88-89-90	8.623	5.665	6.345	6.859	862	1.544	945	368	-	31.211
86-87	5.224	3.422	3.734	5.126	631	1.089	450	219	4	19.899
84-85	4.260	3.314	2.623	4.968	801	748	442	183	1	17.340
81-82-83	7.924	3.070	3.765	9.551	1.071	903	1.075	328	4	27.691
AVANT 81	7.163	4.406	5.148	12.406	1.602	2.730	2.390	1.020	15	36.880
<b>TOTAUX DEPARTEMENT</b>	<b>33.194</b>	<b>19.877</b>	<b>21.615</b>	<b>38.910</b>	<b>4.967</b>	<b>7.014</b>	<b>5.302</b>	<b>2.118</b>	<b>24</b>	<b>133.021</b>
<b>HAUTE SAONE</b>										
88-89-90	8.524	6.256	6.028	5.838	617	1.069	737	254	1	29.324
86-87	4.679	2.862	2.851	3.870	397	726	328	150	-	15.863
84-85	3.723	2.767	2.010	3.870	640	500	335	131	1	13.977
81-82-83	7.551	2.437	3.236	7.983	849	697	814	207	2	23.776
AVANT 81	6.316	4.047	4.422	9.767	1.593	2.286	1.970	755	2	31.158
<b>TOTAUX DEPARTEMENT</b>	<b>30.793</b>	<b>18.369</b>	<b>18.547</b>	<b>31.328</b>	<b>4.096</b>	<b>5.278</b>	<b>4.184</b>	<b>1.497</b>	<b>6</b>	<b>114.098</b>
<b>BELFORT</b>										
88-89-90	5.068	4.155	3.333	4.245	622	931	589	182	-	19.125
86-87	3.026	1.674	1.634	2.531	372	533	268	118	-	10.156
84-85	2.225	1.548	1.190	2.131	467	409	232	97	-	8.299
81-82-83	4.035	1.427	2.003	4.290	645	595	578	184	2	13.759
AVANT 81	3.064	2.231	2.348	5.146	872	1.253	1.607	557	7	17.085
<b>TOTAUX DEPARTEMENT</b>	<b>17.418</b>	<b>11.035</b>	<b>10.508</b>	<b>18.343</b>	<b>2.978</b>	<b>3.721</b>	<b>3.274</b>	<b>1.138</b>	<b>9</b>	<b>68.424</b>
<b>TOTAL REGIONAL</b>										
88-89-90	41.384	33.044	29.286	33.129	3.808	6.770	4.605	1.634	3	153.663
86-87	22.657	14.194	14.074	20.324	2.436	4.178	1.880	832	4	80.579
84-85	17.444	13.231	9.703	18.965	3.352	2.937	1.820	705	2	68.159
81-82-83	34.384	11.632	15.253	38.091	4.322	3.986	4.428	1.272	10	113.378
AVANT 81	27.553	18.248	19.785	45.132	7.293	10.554	10.678	3.958	34	143.235
<b>TOTAUX REGION</b>	<b>143.422</b>	<b>90.349</b>	<b>88.101</b>	<b>155.641</b>	<b>21.211</b>	<b>28.425</b>	<b>23.411</b>	<b>8.401</b>	<b>53</b>	<b>559.014</b>

**Parc des voitures particulières et commerciales  
au 1<sup>er</sup> janvier 1991, par départements et classes d'âge**  
(années de première mise en circulation 1976-1990)

**Région Pays de la Loire**

DEPARTEMENTS ET ANNEES DE FABRICATION	CLASSES DE PUISSANCE ADMINISTRATIVE								NON INDIQUEE	TOTAL
	1 A 4 CV	5 CV	6 CV	7 CV	8 CV	9 CV	10.11 CV	12CV ET +		
<b>LOIRE ATLANTIQUE</b>										
88-89-90	34.319	19.279	24.416	24.382	3.440	5.657	3.178	1.402	-	116.073
86-87	18.622	11.151	13.391	19.614	2.189	4.420	1.659	727	-	71.773
84-85	15.376	10.942	10.086	17.695	3.179	3.203	1.857	605	-	62.943
81-82-83	30.344	12.015	13.714	33.625	4.973	3.824	4.925	1.195	-	104.615
AVANT 81	26.745	16.604	16.253	41.260	5.833	10.898	10.210	3.276	36	131.115
<b>TOTAUX DEPARTEMENT</b>	<b>125.406</b>	<b>69.991</b>	<b>77.860</b>	<b>136.576</b>	<b>19.614</b>	<b>28.002</b>	<b>21.829</b>	<b>7.205</b>	<b>36</b>	<b>486.519</b>
<b>MAINE ET LOIRE</b>										
88-89-90	18.792	10.927	14.312	13.996	1.921	2.958	1.788	768	3	65.465
86-87	10.618	6.841	8.731	12.619	1.334	2.672	1.054	454	2	44.325
84-85	9.247	7.020	6.598	12.111	1.843	2.041	1.195	394	3	40.452
81-82-83	19.397	7.442	8.419	23.068	2.809	2.253	3.159	765	6	67.318
AVANT 81	18.078	11.581	11.140	30.297	4.320	7.764	6.785	2.306	8	92.279
<b>TOTAUX DEPARTEMENT</b>	<b>76.132</b>	<b>43.811</b>	<b>49.200</b>	<b>92.091</b>	<b>12.227</b>	<b>17.688</b>	<b>13.981</b>	<b>4.687</b>	<b>22</b>	<b>309.839</b>
<b>MAYENNE</b>										
88-89-90	7.256	4.541	5.749	5.096	571	945	671	306	-	25.135
86-87	4.473	3.300	3.687	4.923	388	917	322	164	-	18.174
84-85	4.035	3.269	2.827	5.072	753	821	421	123	-	17.321
81-82-83	8.600	3.165	3.259	9.767	1.045	861	1.121	245	2	28.065
AVANT 81	7.962	4.212	3.991	11.412	1.527	2.736	2.310	761	11	34.922
<b>TOTAUX DEPARTEMENT</b>	<b>32.326</b>	<b>18.487</b>	<b>19.513</b>	<b>36.270</b>	<b>4.284</b>	<b>6.280</b>	<b>4.845</b>	<b>1.599</b>	<b>13</b>	<b>123.617</b>
<b>SARTHE</b>										
88-89-90	15.275	8.660	13.431	11.581	1.144	2.215	1.365	624	2	54.297
86-87	7.541	4.997	5.683	9.035	745	1.843	738	329	-	30.911
84-85	6.398	4.664	4.206	9.290	1.152	1.427	834	256	-	28.227
81-82-83	13.932	4.790	5.773	16.616	2.025	1.638	2.351	533	-	47.658
AVANT 81	12.983	7.226	7.231	19.877	2.934	5.657	4.849	1.519	6	62.282
<b>TOTAUX DEPARTEMENT</b>	<b>56.129</b>	<b>30.337</b>	<b>36.324</b>	<b>66.399</b>	<b>8.000</b>	<b>12.780</b>	<b>10.137</b>	<b>3.261</b>	<b>8</b>	<b>223.375</b>
<b>VENDEE</b>										
88-89-90	15.879	9.638	12.323	11.314	1.367	2.089	1.267	507	1	54.385
86-87	9.091	6.214	7.342	10.034	973	1.756	686	288	-	36.384
84-85	7.705	6.171	5.348	9.170	1.418	1.367	779	268	-	32.226
81-82-83	15.759	6.142	6.690	16.919	2.058	1.700	1.979	469	2	51.718
AVANT 81	13.958	7.984	8.661	21.446	2.971	4.987	4.296	1.445	9	65.757
<b>TOTAUX DEPARTEMENT</b>	<b>62.392</b>	<b>36.149</b>	<b>40.364</b>	<b>68.883</b>	<b>8.787</b>	<b>11.899</b>	<b>9.007</b>	<b>2.977</b>	<b>12</b>	<b>240.470</b>
<b>TOTAL REGIONAL</b>										
88-89-90	91.521	53.045	70.231	66.369	8.443	13.864	8.269	3.607	6	315.355
86-87	50.345	32.503	38.834	56.225	5.629	11.608	4.459	1.962	2	201.567
84-85	42.761	32.066	29.065	53.338	8.345	8.859	5.086	1.646	3	181.169
81-82-83	88.032	33.554	37.855	99.995	12.910	10.276	13.535	3.207	10	299.374
AVANT 81	79.726	47.607	47.276	124.292	17.585	32.042	28.450	9.307	70	386.355
<b>TOTAUX REGION</b>	<b>352.385</b>	<b>198.775</b>	<b>223.261</b>	<b>400.219</b>	<b>52.912</b>	<b>76.649</b>	<b>59.799</b>	<b>19.729</b>	<b>91</b>	<b>1383.820</b>

**Parc des voitures particulières et commerciales  
au 1<sup>er</sup> janvier 1991, par départements et classes d'âge**  
(années de première mise en circulation 1976-1990)

**Région Bretagne**

DEPARTEMENTS ET ANNEES DE FABRICATION	CLASSES DE PUISSANCE ADMINISTRATIVE								NON INDIQUEE	TOTAL
	1 A 4 CV	5 CV	6 CV	7 CV	8 CV	9 CV	10.11 CV	12CV ET +		
<b>COTES D ARMOR</b>										
88-89-90	20.296	11.305	13.535	12.067	1.387	2.033	1.223	405	1	62.252
86-87	11.783	7.033	7.183	10.045	912	1.719	655	256	-	39.586
84-85	9.570	6.603	5.172	9.238	1.365	1.317	736	248	1	34.250
81-82-83	19.130	6.755	7.010	17.316	2.096	1.583	2.073	490	3	56.456
AVANT 81	18.247	10.066	9.203	22.148	3.114	5.489	4.645	1.558	22	74.492
<b>TOTAUX DEPARTEMENT</b>	<b>79.026</b>	<b>41.762</b>	<b>42.103</b>	<b>70.814</b>	<b>8.874</b>	<b>12.141</b>	<b>9.332</b>	<b>2.957</b>	<b>27</b>	<b>267.036</b>
<b>FINISTERE</b>										
88-89-90	34.363	19.321	21.916	19.707	2.440	3.365	2.066	731	1	103.910
86-87	19.227	11.661	11.531	15.333	1.557	2.615	1.012	387	-	63.323
84-85	16.236	10.838	9.026	14.117	2.211	1.866	1.108	317	-	55.719
81-82-83	30.720	10.585	11.936	26.650	3.143	2.263	2.914	693	3	88.907
AVANT 81	25.458	13.880	13.688	32.277	4.038	6.954	5.952	1.973	12	104.232
<b>TOTAUX DEPARTEMENT</b>	<b>126.004</b>	<b>66.285</b>	<b>68.097</b>	<b>108.084</b>	<b>13.389</b>	<b>17.063</b>	<b>13.052</b>	<b>4.101</b>	<b>16</b>	<b>416.091</b>
<b>ILLE ET VILAINE</b>										
88-89-90	26.590	14.710	18.730	17.302	2.336	3.404	2.332	975	-	86.379
86-87	13.789	9.019	10.104	14.511	1.451	2.986	1.210	490	1	53.561
84-85	11.960	9.030	7.754	13.715	2.284	2.384	1.364	421	-	48.912
81-82-83	23.426	9.057	9.709	25.386	3.297	2.831	3.634	865	-	78.205
AVANT 81	20.655	11.701	11.483	28.758	4.133	7.564	7.026	2.361	16	93.697
<b>TOTAUX DEPARTEMENT</b>	<b>96.420</b>	<b>53.517</b>	<b>57.780</b>	<b>99.672</b>	<b>13.501</b>	<b>19.169</b>	<b>15.566</b>	<b>5.112</b>	<b>17</b>	<b>360.754</b>
<b>MORBIHAN</b>										
88-89-90	22.303	13.279	15.649	13.932	1.940	2.475	1.578	612	1	71.769
86-87	12.438	7.935	8.285	11.220	1.157	2.051	794	292	1	44.173
84-85	10.405	7.352	6.244	10.267	1.710	1.562	827	292	6	38.665
81-82-83	20.646	7.787	8.210	20.044	2.597	1.958	2.366	564	7	64.179
AVANT 81	19.144	11.026	10.745	25.817	3.559	5.956	5.200	1.668	36	83.151
<b>TOTAUX DEPARTEMENT</b>	<b>84.936</b>	<b>47.379</b>	<b>49.133</b>	<b>81.280</b>	<b>10.963</b>	<b>14.002</b>	<b>10.765</b>	<b>3.428</b>	<b>51</b>	<b>301.937</b>
<b>TOTAL REGIONAL</b>										
88-89-90	103.552	58.615	69.830	63.008	8.103	11.277	7.199	2.723	3	324.310
86-87	57.237	35.648	37.103	51.109	5.077	9.371	3.671	1.425	2	200.643
84-85	48.171	33.823	28.196	47.337	7.570	7.129	4.035	1.278	7	177.546
81-82-83	93.922	34.184	36.865	89.396	11.133	8.635	10.987	2.612	13	287.747
AVANT 81	83.504	46.673	45.119	109.000	14.844	25.963	22.823	7.560	86	355.572
<b>TOTAUX REGION</b>	<b>386.386</b>	<b>208.943</b>	<b>217.113</b>	<b>359.850</b>	<b>46.727</b>	<b>62.375</b>	<b>48.715</b>	<b>15.598</b>	<b>111</b>	<b>1345.818</b>

# Parc des voitures particulières et commerciales au 1<sup>er</sup> janvier 1991, par départements et classes d'âge

(années de première mise en circulation 1976-1990)

## Région Poitou-Charentes

DEPARTEMENTS ET ANNEES DE FABRICATION	CLASSES DE PUISSANCE ADMINISTRATIVE									NON INDIQUEE	TOTAL
	1 A 4 CV	5 CV	6 CV	7 CV	8 CV	9 CV	10.11 CV	12CV ET +			
<b>CHARENTE</b>											
88-89-90	11.302	7.219	9.013	8.118	1.055	1.831	1.113	497	1	40.149	
86-87	6.012	3.953	4.651	6.030	763	1.242	534	256	-	23.441	
84-85	4.910	3.957	3.455	5.923	1.094	935	662	219	2	21.157	
81-82-83	9.691	3.600	4.230	11.546	1.664	1.274	1.601	463	2	34.071	
AVANT 81	9.209	6.310	6.107	15.118	2.541	4.119	3.472	1.421	19	48.316	
<b>TOTAUX DEPARTEMENT</b>	<b>41.124</b>	<b>25.039</b>	<b>27.456</b>	<b>46.735</b>	<b>7.117</b>	<b>9.401</b>	<b>7.382</b>	<b>2.856</b>	<b>24</b>	<b>167.134</b>	
<b>CHARENTE MME</b>											
88-89-90	17.890	11.521	13.781	13.004	1.690	2.461	1.633	650	2	62.632	
86-87	9.172	6.214	7.174	9.785	1.085	1.915	812	368	-	36.525	
84-85	7.303	6.021	5.162	9.249	1.623	1.365	829	317	3	31.872	
81-82-83	13.990	6.103	7.021	17.767	2.476	1.972	2.436	723	3	52.491	
AVANT 81	13.094	9.474	9.352	23.893	3.854	5.813	5.507	2.203	15	73.205	
<b>TOTAUX DEPARTEMENT</b>	<b>61.449</b>	<b>39.333</b>	<b>42.490</b>	<b>73.698</b>	<b>10.728</b>	<b>13.526</b>	<b>11.217</b>	<b>4.261</b>	<b>23</b>	<b>256.725</b>	
<b>DEUX SEVRES</b>											
88-89-90	9.996	6.456	7.975	7.629	889	1.527	827	346	-	35.645	
86-87	5.524	4.195	4.660	6.626	664	1.214	431	177	3	23.494	
84-85	4.841	4.129	3.431	6.238	930	895	487	154	-	21.105	
81-82-83	9.830	4.093	4.582	12.533	1.455	1.142	1.470	314	4	35.423	
AVANT 81	9.170	6.013	6.242	16.954	2.392	3.995	3.275	1.022	8	49.071	
<b>TOTAUX DEPARTEMENT</b>	<b>39.361</b>	<b>24.886</b>	<b>26.890</b>	<b>49.980</b>	<b>6.330</b>	<b>8.773</b>	<b>6.490</b>	<b>2.013</b>	<b>15</b>	<b>164.738</b>	
<b>VIENNE</b>											
88-89-90	11.670	7.689	9.456	8.397	1.045	1.630	1.036	397	-	41.320	
86-87	6.395	4.327	5.196	6.967	732	1.370	528	198	-	25.713	
84-85	5.463	4.313	3.747	6.711	1.032	1.072	610	193	-	23.141	
81-82-83	10.737	4.233	4.782	12.824	1.674	1.331	1.628	366	3	37.578	
AVANT 81	10.274	6.963	6.866	17.623	2.768	4.553	3.938	1.285	9	54.279	
<b>TOTAUX DEPARTEMENT</b>	<b>44.539</b>	<b>27.525</b>	<b>30.047</b>	<b>52.522</b>	<b>7.251</b>	<b>9.956</b>	<b>7.740</b>	<b>2.439</b>	<b>12</b>	<b>182.031</b>	
<b>TOTAL REGIONAL</b>											
88-89-90	50.858	32.885	40.225	37.148	4.679	7.449	4.609	1.890	3	179.746	
86-87	27.103	18.689	21.681	29.408	3.244	5.741	2.305	999	3	109.173	
84-85	22.517	18.420	15.795	28.121	4.679	4.267	2.588	883	5	97.275	
81-82-83	44.248	18.029	20.615	54.670	7.269	5.719	7.135	1.866	12	159.563	
AVANT 81	41.747	28.760	28.567	73.588	11.555	18.480	16.192	5.931	51	224.871	
<b>TOTAUX REGION</b>	<b>186.473</b>	<b>116.783</b>	<b>126.883</b>	<b>222.935</b>	<b>31.426</b>	<b>41.656</b>	<b>32.829</b>	<b>11.569</b>	<b>74</b>	<b>770.628</b>	

**Parc des voitures particulières et commerciales  
au 1<sup>er</sup> janvier 1991, par départements et classes d'âge**  
(années de première mise en circulation 1976-1990)

**Région Aquitaine**

DEPARTEMENTS ET ANNEES DE FABRICATION	CLASSES DE PUISSANCE ADMINISTRATIVE								NON INDIQUEE	TOTAL
	1 A 4 CV	5 CV	6 CV	7 CV	8 CV	9 CV	10.11 CV	12CV ET +		
<b>DORDOGNE</b>										
88-89-90	11.580	8.165	8.794	8.160	1.104	1.727	1.114	438	-	41.082
86-87	6.203	4.750	4.704	6.364	664	1.340	465	260	-	24.750
84-85	5.420	4.831	3.440	6.367	1.142	992	608	218	-	23.018
81-82-83	10.909	4.601	5.016	12.791	1.747	1.393	1.636	510	1	38.604
AVANT 81	10.640	7.580	7.819	17.169	2.832	4.538	3.536	1.497	12	55.623
<b>TOTAUX DEPARTEMENT</b>	<b>44.752</b>	<b>29.927</b>	<b>29.773</b>	<b>50.851</b>	<b>7.489</b>	<b>9.990</b>	<b>7.359</b>	<b>2.923</b>	<b>13</b>	<b>183.077</b>
<b>GIRONDE</b>										
88-89-90	47.161	27.632	31.929	30.598	4.884	7.603	4.587	2.321	4	156.719
86-87	25.804	15.684	16.250	22.192	2.971	5.164	2.163	1.262	-	91.490
84-85	20.526	14.846	11.972	20.339	4.207	3.783	2.283	1.001	1	78.958
81-82-83	36.490	13.152	16.468	37.469	5.969	4.581	5.759	1.908	1	121.797
AVANT 81	30.587	21.140	20.571	46.429	8.145	12.684	11.847	5.320	28	156.751
<b>TOTAUX DEPARTEMENT</b>	<b>160.568</b>	<b>92.454</b>	<b>97.190</b>	<b>157.027</b>	<b>26.176</b>	<b>33.815</b>	<b>26.639</b>	<b>11.812</b>	<b>34</b>	<b>605.715</b>
<b>LANDES</b>										
88-89-90	13.156	7.888	9.249	7.831	1.133	1.658	1.003	431	-	42.349
86-87	7.282	4.416	4.694	6.398	712	1.238	518	257	-	25.515
84-85	6.084	4.147	3.251	5.980	1.052	875	506	203	1	22.099
81-82-83	10.775	3.971	4.764	10.569	1.452	1.194	1.308	412	1	34.446
AVANT 81	10.144	6.220	6.321	13.812	2.216	3.279	2.824	1.121	10	45.947
<b>TOTAUX DEPARTEMENT</b>	<b>47.441</b>	<b>26.642</b>	<b>28.279</b>	<b>44.590</b>	<b>6.565</b>	<b>8.244</b>	<b>6.159</b>	<b>2.424</b>	<b>12</b>	<b>170.356</b>
<b>LOT ET GARONNE</b>										
88-89-90	10.157	6.150	7.468	6.266	890	1.355	894	420	2	33.602
86-87	5.319	3.708	4.186	4.979	652	1.094	455	273	-	20.666
84-85	4.492	3.801	3.282	5.041	1.095	787	526	195	-	19.219
81-82-83	8.626	3.832	4.207	10.732	1.704	1.205	1.397	448	4	32.155
AVANT 81	7.830	6.126	5.958	13.899	2.582	4.005	3.042	1.367	11	44.820
<b>TOTAUX DEPARTEMENT</b>	<b>36.424</b>	<b>23.617</b>	<b>25.101</b>	<b>40.917</b>	<b>6.923</b>	<b>8.446</b>	<b>6.314</b>	<b>2.703</b>	<b>17</b>	<b>150.462</b>
<b>PYRENEES ATLANT.</b>										
88-89-90	21.630	13.069	13.657	12.782	2.195	3.259	2.115	1.050	-	69.757
86-87	12.283	7.787	7.672	10.443	1.432	2.473	956	508	-	43.554
84-85	10.296	7.657	5.944	9.615	2.120	1.676	983	408	-	38.699
81-82-83	19.271	7.426	9.056	18.891	2.888	2.277	2.343	738	-	62.890
AVANT 81	16.164	10.963	10.878	24.436	3.705	5.511	5.112	1.979	4	78.752
<b>TOTAUX DEPARTEMENT</b>	<b>79.644</b>	<b>46.902</b>	<b>47.207</b>	<b>76.167</b>	<b>12.340</b>	<b>15.196</b>	<b>11.509</b>	<b>4.683</b>	<b>4</b>	<b>293.652</b>
<b>TOTAL REGIONAL</b>										
88-89-90	103.684	62.904	71.097	65.637	10.206	15.602	9.713	4.660	6	343.509
86-87	56.891	36.345	37.506	50.376	6.431	11.309	4.557	2.560	-	205.975
84-85	46.818	35.282	27.889	47.342	9.616	8.113	4.906	2.025	2	181.993
81-82-83	86.071	32.982	39.511	90.452	13.760	10.650	12.443	4.016	7	289.892
AVANT 81	75.365	52.029	51.547	115.745	19.480	30.017	26.361	11.284	65	381.893
<b>TOTAUX REGION</b>	<b>368.829</b>	<b>219.542</b>	<b>227.550</b>	<b>369.552</b>	<b>59.493</b>	<b>75.691</b>	<b>57.980</b>	<b>24.545</b>	<b>80</b>	<b>1403.262</b>

**Parc des voitures particulières et commerciales  
au 1<sup>er</sup> janvier 1991, par départements et classes d'âge**  
(années de première mise en circulation 1976-1990)

**Région Midi-Pyrénées**

DEPARTEMENTS ET ANNEES DE FABRICATION	CLASSES DE PUISSANCE ADMINISTRATIVE								NON INDIQUEE	TOTAL
	1 A 4 CV	5 CV	6 CV	7 CV	8 CV	9 CV	10.11 CV	12CV ET +		
<b>ARIEGE</b>										
88-89-90	4.873	3.480	3.664	2.698	380	631	388	143	-	16.257
86-87	2.676	1.948	1.877	2.141	292	457	210	98	-	9.699
84-85	2.127	1.732	1.279	2.278	430	388	218	79	-	8.531
81-82-83	3.935	1.458	1.665	4.360	566	485	571	150	1	13.191
AVANT 81	3.675	2.395	2.668	5.854	1.034	1.534	1.200	524	8	18.892
<b>TOTAUX DEPARTEMENT</b>	<b>17.286</b>	<b>11.013</b>	<b>11.153</b>	<b>17.331</b>	<b>2.702</b>	<b>3.495</b>	<b>2.587</b>	<b>994</b>	<b>9</b>	<b>66.570</b>
<b>AVEYRON</b>										
88-89-90	7.839	5.524	5.870	4.997	557	1.127	746	236	-	26.896
86-87	4.439	3.440	3.610	4.481	454	951	398	158	-	17.931
84-85	4.153	3.586	2.911	4.931	852	693	380	152	-	17.658
81-82-83	8.594	3.206	3.454	9.752	1.096	765	1.038	236	2	28.143
AVANT 81	8.017	5.032	5.786	13.055	1.801	2.881	2.273	801	7	39.653
<b>TOTAUX DEPARTEMENT</b>	<b>33.042</b>	<b>20.788</b>	<b>21.631</b>	<b>37.216</b>	<b>4.760</b>	<b>6.417</b>	<b>4.835</b>	<b>1.583</b>	<b>9</b>	<b>130.281</b>
<b>HAUTE GARONNE</b>										
88-89-90	34.747	23.288	22.347	22.332	3.748	6.301	3.625	1.929	1	118.318
86-87	19.266	12.365	12.392	16.563	2.524	4.454	1.717	970	3	70.254
84-85	15.792	11.565	8.796	15.477	3.659	2.992	1.839	784	1	60.905
81-82-83	29.289	10.282	11.525	27.858	5.196	3.642	4.832	1.548	-	94.172
AVANT 81	23.423	17.284	15.178	36.581	6.588	10.380	9.745	4.144	21	123.344
<b>TOTAUX DEPARTEMENT</b>	<b>122.517</b>	<b>74.784</b>	<b>70.238</b>	<b>118.811</b>	<b>21.715</b>	<b>27.769</b>	<b>21.758</b>	<b>9.375</b>	<b>26</b>	<b>466.993</b>
<b>GERS</b>										
88-89-90	5.940	3.874	4.554	3.350	445	635	465	189	-	19.452
86-87	3.422	2.410	2.543	2.834	318	532	224	115	-	12.398
84-85	2.750	2.347	1.820	3.196	565	408	254	99	1	11.440
81-82-83	5.273	1.929	2.372	6.343	767	574	686	230	-	18.174
AVANT 81	4.987	3.833	3.924	8.631	1.424	2.125	1.532	658	1	27.115
<b>TOTAUX DEPARTEMENT</b>	<b>22.372</b>	<b>14.393</b>	<b>15.213</b>	<b>24.354</b>	<b>3.519</b>	<b>4.274</b>	<b>3.161</b>	<b>1.291</b>	<b>2</b>	<b>88.579</b>
<b>LOT</b>										
88-89-90	5.138	3.487	3.619	3.233	428	707	447	153	-	17.212
86-87	2.567	1.984	2.001	2.503	292	525	219	103	-	10.194
84-85	2.323	2.056	1.404	2.676	463	333	232	76	-	9.563
81-82-83	4.824	1.977	2.052	5.444	666	512	662	171	-	16.308
AVANT 81	5.044	3.459	3.722	8.242	1.262	1.868	1.482	584	3	25.666
<b>TOTAUX DEPARTEMENT</b>	<b>19.896</b>	<b>12.963</b>	<b>12.798</b>	<b>22.098</b>	<b>3.111</b>	<b>3.945</b>	<b>3.042</b>	<b>1.087</b>	<b>3</b>	<b>78.943</b>
<b>HAUTES PYRENEES</b>										
88-89-90	8.178	5.046	5.340	4.634	839	994	665	295	2	25.993
86-87	4.553	2.927	3.072	3.631	573	804	325	144	-	16.029
84-85	3.765	2.652	2.278	3.639	843	619	320	140	-	14.256
81-82-83	7.032	2.543	3.217	7.440	1.082	867	943	296	-	23.420
AVANT 81	6.233	4.101	4.243	10.206	1.636	2.456	2.099	891	8	31.873
<b>TOTAUX DEPARTEMENT</b>	<b>29.761</b>	<b>17.269</b>	<b>18.150</b>	<b>29.550</b>	<b>4.973</b>	<b>5.740</b>	<b>4.352</b>	<b>1.766</b>	<b>10</b>	<b>111.571</b>

# Parc des voitures particulières et commerciales au 1<sup>er</sup> janvier 1991, par départements et classes d'âge (années de première mise en circulation 1976-1990)

## Région Midi-Pyrénées (suite)

DEPARTEMENTS ET ANNEES DE FABRICATION	CLASSES DE PUISSANCE ADMINISTRATIVE									TOTAL
	1 A 4 CV	5 CV	6 CV	7 CV	8 CV	9 CV	10.11 CV	12CV ET +	NON INDIQUEE	
<b>TARN</b>										
88-89-90	11.529	7.821	8.625	7.682	959	1.548	989	401	-	39.554
86-87	6.252	4.654	4.706	6.137	705	1.322	475	238	-	24.489
84-85	5.567	4.537	3.447	6.119	1.135	853	555	212	-	22.425
81-82-83	11.470	3.884	4.601	11.822	1.568	1.097	1.409	406	1	36.258
AVANT 81	9.569	7.128	6.985	16.114	2.574	3.608	3.038	1.216	10	50.242
<b>TOTAUX DEPARTEMENT</b>	<b>44.387</b>	<b>28.024</b>	<b>28.364</b>	<b>47.874</b>	<b>6.941</b>	<b>8.428</b>	<b>6.466</b>	<b>2.473</b>	<b>11</b>	<b>172.968</b>
<b>TARN ET GARONNE</b>										
88-89-90	6.580	4.232	4.626	3.720	500	688	503	236	-	21.085
86-87	3.545	2.540	2.648	3.074	404	654	268	134	-	13.267
84-85	3.145	2.684	2.053	3.301	740	467	329	121	-	12.840
81-82-83	5.836	2.407	2.556	6.911	1.005	731	907	302	-	20.655
AVANT 81	5.639	4.215	3.876	9.417	1.617	2.549	1.912	789	9	30.023
<b>TOTAUX DEPARTEMENT</b>	<b>24.745</b>	<b>16.078</b>	<b>15.759</b>	<b>26.423</b>	<b>4.266</b>	<b>5.089</b>	<b>3.919</b>	<b>1.582</b>	<b>9</b>	<b>97.870</b>
<b>TOTAL REGIONAL</b>										
88-89-90	84.824	56.752	58.645	52.646	7.856	12.631	7.828	3.582	3	284.767
86-87	46.720	32.268	32.849	41.364	5.562	9.699	3.836	1.960	3	174.261
84-85	39.622	31.159	23.988	41.617	8.687	6.753	4.127	1.663	2	157.618
81-82-83	76.253	27.686	31.442	79.930	11.946	8.673	11.048	3.339	4	250.321
AVANT 81	66.587	47.447	46.382	108.100	17.936	27.401	23.281	9.607	67	346.808
<b>TOTAUX REGION</b>	<b>314.006</b>	<b>195.312</b>	<b>193.306</b>	<b>323.657</b>	<b>51.987</b>	<b>65.157</b>	<b>50.120</b>	<b>20.151</b>	<b>79</b>	<b>1213.775</b>

**Parc des voitures particulières et commerciales  
au 1<sup>er</sup> janvier 1991, par départements et classes d'âge**  
(années de première mise en circulation 1976-1990)

**Région Limousin**

DEPARTEMENTS ET ANNEES DE FABRICATION	CLASSES DE PUISSANCE ADMINISTRATIVE								NON INDIQUEE	TOTAL
	1 A 4 CV	5 CV	6 CV	7 CV	8 CV	9 CV	10.11 CV	12CV ET +		
<b>CORREZE</b>										
88-89-90	8.688	5.382	5.728	5.585	865	1.191	731	294	-	28.464
86-87	4.660	3.018	2.904	4.286	488	873	354	178	-	16.761
84-85	3.872	2.888	2.306	4.339	727	605	344	150	3	15.234
81-82-83	7.973	3.074	3.381	8.345	1.160	820	984	285	1	26.023
AVANT 81	7.141	4.572	5.101	11.245	1.705	2.458	2.152	872	10	35.256
<b>TOTAUX DEPARTEMENT</b>	<b>32.334</b>	<b>18.934</b>	<b>19.420</b>	<b>33.800</b>	<b>4.945</b>	<b>5.947</b>	<b>4.565</b>	<b>1.779</b>	<b>14</b>	<b>121.738</b>
<b>CREUSE</b>										
88-89-90	4.518	2.739	2.939	2.908	307	468	267	89	-	14.235
86-87	2.368	1.494	1.431	2.177	205	389	167	46	-	8.277
84-85	2.044	1.602	1.140	2.274	265	280	161	52	-	7.818
81-82-83	4.145	1.490	1.662	4.629	459	378	446	101	1	13.311
AVANT 81	3.905	2.374	2.693	6.466	928	1.380	1.152	414	4	19.316
<b>TOTAUX DEPARTEMENT</b>	<b>16.980</b>	<b>9.699</b>	<b>9.865</b>	<b>18.454</b>	<b>2.164</b>	<b>2.895</b>	<b>2.193</b>	<b>702</b>	<b>5</b>	<b>62.957</b>
<b>HAUTE VIENNE</b>										
88-89-90	12.016	7.499	8.516	9.011	1.198	1.954	1.158	470	-	41.822
86-87	6.823	4.219	4.272	6.808	712	1.462	575	264	-	25.135
84-85	5.777	4.092	3.250	6.349	1.118	1.048	572	218	3	22.427
81-82-83	11.179	4.071	4.600	11.761	1.604	1.294	1.474	418	-	36.401
AVANT 81	9.630	6.561	6.661	15.507	2.270	3.419	3.189	1.284	6	48.527
<b>TOTAUX DEPARTEMENT</b>	<b>45.425</b>	<b>26.442</b>	<b>27.299</b>	<b>49.436</b>	<b>6.902</b>	<b>9.177</b>	<b>6.968</b>	<b>2.654</b>	<b>9</b>	<b>174.312</b>
<b>TOTAL REGIONAL</b>										
88-89-90	25.222	15.620	17.183	17.504	2.370	3.613	2.156	853	-	84.521
86-87	13.851	8.731	8.607	13.271	1.405	2.724	1.096	488	-	50.173
84-85	11.693	8.582	6.696	12.962	2.110	1.933	1.077	420	6	45.479
81-82-83	23.297	8.635	9.643	24.735	3.223	2.492	2.904	804	2	75.735
AVANT 81	20.676	13.507	14.455	33.218	4.903	7.257	6.493	2.570	20	103.099
<b>TOTAUX REGION</b>	<b>94.739</b>	<b>55.075</b>	<b>56.584</b>	<b>101.690</b>	<b>14.011</b>	<b>18.019</b>	<b>13.726</b>	<b>5.135</b>	<b>28</b>	<b>359.007</b>



# Parc des voitures particulières et commerciales au 1<sup>er</sup> janvier 1991, par départements et classes d'âge

(années de première mise en circulation 1976-1990)

## Région Rhône-Alpes

DEPARTEMENTS ET ANNEES DE FABRICATION	CLASSES DE PUISSANCE ADMINISTRATIVE								NOM INDIQUEE	TOTAL
	1 A 4 CV	5 CV	6 CV	7 CV	8 CV	9 CV	10.11 CV	12CV ET +		
<b>AIN</b>										
88-89-90	16.435	10.438	11.868	13.090	2.009	3.537	2.215	989	1	60.582
86-87	9.221	6.082	6.705	10.099	1.277	2.675	1.099	563	1	37.722
84-85	7.491	5.636	5.129	9.398	1.709	1.714	1.158	472	3	32.710
81-82-83	13.973	5.281	6.466	16.553	2.422	1.894	2.444	846	5	49.884
AVANT 81	12.237	7.116	8.064	20.186	3.255	4.986	4.917	2.203	16	62.980
<b>TOTAUX DEPARTEMENT</b>	<b>59.357</b>	<b>34.553</b>	<b>38.232</b>	<b>69.326</b>	<b>10.672</b>	<b>14.806</b>	<b>11.833</b>	<b>5.073</b>	<b>26</b>	<b>243.878</b>
<b>ARDECHE</b>										
88-89-90	8.771	5.767	6.011	5.851	753	1.273	758	259	-	29.443
86-87	5.168	3.662	3.494	4.821	561	1.033	434	168	-	19.341
84-85	4.492	3.402	2.633	5.052	929	681	399	174	2	17.764
81-82-83	9.118	3.165	3.740	9.722	1.254	892	1.161	289	2	29.343
AVANT 81	9.114	5.175	5.670	12.249	1.815	2.921	2.370	893	8	40.215
<b>TOTAUX DEPARTEMENT</b>	<b>36.663</b>	<b>21.171</b>	<b>21.548</b>	<b>37.695</b>	<b>5.312</b>	<b>6.800</b>	<b>5.122</b>	<b>1.783</b>	<b>12</b>	<b>136.106</b>
<b>DROME</b>										
88-89-90	14.844	9.126	10.432	10.097	1.465	2.385	1.600	632	1	50.582
86-87	7.688	5.484	5.511	7.757	959	1.746	750	381	-	30.276
84-85	6.202	4.827	4.293	7.364	1.421	1.198	749	321	-	26.375
81-82-83	12.110	4.808	5.641	14.312	1.946	1.501	2.023	586	1	42.928
AVANT 81	11.949	7.749	8.067	18.955	3.039	4.561	4.512	1.908	9	60.749
<b>TOTAUX DEPARTEMENT</b>	<b>52.793</b>	<b>31.994</b>	<b>33.944</b>	<b>58.485</b>	<b>8.830</b>	<b>11.391</b>	<b>9.634</b>	<b>3.828</b>	<b>11</b>	<b>210.910</b>
<b>ISERE</b>										
88-89-90	36.296	23.180	25.143	26.923	3.928	6.678	4.113	1.813	-	128.074
86-87	20.056	13.550	13.766	20.301	2.380	4.908	2.025	948	2	77.936
84-85	15.654	11.929	10.249	19.277	3.373	3.175	1.933	763	-	66.353
81-82-83	30.207	11.320	13.629	34.910	5.078	3.558	4.887	1.515	1	105.105
AVANT 81	25.806	14.793	15.782	39.372	6.591	10.253	9.640	4.172	15	126.424
<b>TOTAUX DEPARTEMENT</b>	<b>128.019</b>	<b>74.772</b>	<b>78.569</b>	<b>140.783</b>	<b>21.350</b>	<b>28.572</b>	<b>22.598</b>	<b>9.211</b>	<b>18</b>	<b>503.892</b>
<b>LOIRE</b>										
88-89-90	24.153	13.772	16.709	17.778	2.041	3.765	2.234	985	-	81.437
86-87	13.600	8.562	9.492	13.456	1.370	2.809	1.145	504	1	50.939
84-85	11.365	7.542	7.110	12.583	1.921	1.843	1.192	454	-	44.010
81-82-83	21.033	7.925	9.607	23.991	3.002	2.244	3.141	813	7	71.763
AVANT 81	18.270	10.838	11.556	28.032	4.208	6.367	6.364	2.535	29	88.199
<b>TOTAUX DEPARTEMENT</b>	<b>88.421</b>	<b>48.639</b>	<b>54.474</b>	<b>95.840</b>	<b>12.542</b>	<b>17.028</b>	<b>14.076</b>	<b>5.291</b>	<b>37</b>	<b>336.348</b>
<b>RHONE</b>										
88-89-90	55.786	32.384	39.323	44.330	6.216	12.045	7.041	4.049	3	201.177
86-87	29.855	18.210	18.975	31.694	2.470	7.803	3.283	1.816	1	115.107
84-85	23.872	16.184	14.543	27.710	4.862	5.015	3.270	1.521	5	96.982
81-82-83	41.968	15.176	18.606	47.825	6.917	5.188	7.735	2.588	3	146.006
AVANT 81	31.259	19.653	19.764	52.099	8.830	14.489	15.236	7.027	32	168.389
<b>TOTAUX DEPARTEMENT</b>	<b>182.740</b>	<b>101.607</b>	<b>111.211</b>	<b>203.658</b>	<b>30.295</b>	<b>44.540</b>	<b>36.565</b>	<b>17.001</b>	<b>44</b>	<b>727.661</b>

**Parc des voitures particulières et commerciales  
au 1<sup>er</sup> janvier 1991, par départements et classes d'âge**  
(années de première mise en circulation 1976-1990)

**Région Rhône-Alpes (suite)**

DEPARTEMENTS ET ANNEES DE FABRICATION	CLASSES DE PUISSANCE ADMINISTRATIVE								NON INDIQUEE	TOTAL
	1 A 4 CV	5 CV	6 CV	7 CV	8 CV	9 CV	10.11 CV	12CV ET +		
<b>SAVOIE</b>										
88-89-90	12.062	8.367	9.874	9.795	1.689	2.819	1.844	793	2	47.245
86-87	6.657	4.800	5.674	7.377	1.075	1.888	830	393	-	28.694
84-85	5.380	4.003	3.981	6.679	1.486	1.256	692	321	-	23.798
81-82-83	9.903	3.714	5.029	12.044	1.777	1.442	1.594	553	-	36.056
AVANT 81	8.226	5.389	6.768	15.300	2.311	3.792	3.368	1.634	12	46.800
<b>TOTAUX DEPARTEMENT</b>	<b>42.228</b>	<b>26.273</b>	<b>31.326</b>	<b>51.195</b>	<b>8.338</b>	<b>11.197</b>	<b>8.328</b>	<b>3.694</b>	<b>14</b>	<b>182.593</b>
<b>HAUTE SAVOIE</b>										
88-89-90	23.388	15.527	17.517	18.715	3.926	5.923	4.184	1.921	1	91.102
86-87	12.977	8.866	9.730	12.707	2.339	3.821	1.834	1.001	1	53.276
84-85	9.971	7.767	7.256	10.620	2.910	2.348	1.517	800	4	43.193
81-82-83	16.816	6.678	9.308	19.317	3.469	2.734	3.009	1.310	8	62.649
AVANT 81	11.984	8.356	10.011	23.666	3.932	6.234	6.113	3.353	24	73.673
<b>TOTAUX DEPARTEMENT</b>	<b>75.136</b>	<b>47.194</b>	<b>53.822</b>	<b>85.025</b>	<b>16.576</b>	<b>21.060</b>	<b>16.657</b>	<b>8.385</b>	<b>38</b>	<b>323.893</b>
<b>TOTAL REGIONAL</b>										
88-89-90	191.735	118.561	136.877	146.579	22.027	38.425	23.989	11.441	8	689.642
86-87	105.222	69.216	73.347	108.212	13.431	26.683	11.400	5.774	6	413.291
84-85	84.427	61.290	55.194	98.683	18.611	17.230	10.910	4.826	14	351.185
81-82-83	155.128	58.067	72.026	178.674	25.865	19.453	25.994	8.500	27	543.734
AVANT 81	128.845	79.069	85.682	209.859	33.981	53.603	52.520	23.725	145	667.429
<b>TOTAUX REGION</b>	<b>665.357</b>	<b>386.203</b>	<b>423.126</b>	<b>742.007</b>	<b>113.915</b>	<b>155.394</b>	<b>124.813</b>	<b>54.266</b>	<b>200</b>	<b>2665.281</b>

**Région Corse**

DEPARTEMENTS ET ANNEES DE FABRICATION	CLASSES DE PUISSANCE ADMINISTRATIVE								NON INDIQUEE	TOTAL
	1 A 4 CV	5 CV	6 CV	7 CV	8 CV	9 CV	10.11 CV	12CV ET +		
<b>CORSE</b>										
88-89-90	16.325	7.879	8.220	8.702	2.320	3.111	1.817	1.117	-	49.491
86-87	7.024	4.133	3.760	5.021	1.147	1.824	660	567	1	24.137
84-85	6.764	3.790	3.238	4.904	1.651	1.277	716	515	1	22.856
81-82-83	11.772	4.244	5.077	10.062	2.227	1.677	1.911	966	10	37.946
AVANT 81	8.525	7.147	7.286	15.195	2.918	4.145	4.347	2.694	25	52.282
<b>TOTAUX DEPARTEMENT</b>	<b>50.410</b>	<b>27.193</b>	<b>27.581</b>	<b>43.884</b>	<b>10.263</b>	<b>12.034</b>	<b>9.451</b>	<b>5.859</b>	<b>37</b>	<b>186.712</b>
<b>TOTAL REGIONAL</b>										
88-89-90	16.325	7.879	8.220	8.702	2.320	3.111	1.817	1.117	-	49.491
86-87	7.024	4.133	3.760	5.021	1.147	1.824	660	567	1	24.137
84-85	6.764	3.790	3.238	4.904	1.651	1.277	716	515	1	22.856
81-82-83	11.772	4.244	5.077	10.062	2.227	1.677	1.911	966	10	37.946
AVANT 81	8.525	7.147	7.286	15.195	2.918	4.145	4.347	2.694	25	52.282
<b>TOTAUX REGION</b>	<b>50.410</b>	<b>27.193</b>	<b>27.581</b>	<b>43.884</b>	<b>10.263</b>	<b>12.034</b>	<b>9.451</b>	<b>5.859</b>	<b>37</b>	<b>186.712</b>

# Parc des voitures particulières et commerciales au 1<sup>er</sup> janvier 1991, par départements et classes d'âge

(années de première mise en circulation 1976-1990)

## Région Auvergne

DEPARTEMENTS ET ANNEES DE FABRICATION	CLASSES DE PUISSANCE ADMINISTRATIVE								NON INDIQUEE	TOTAL
	1 A 4 CV	5 CV	6 CV	7 CV	8 CV	9 CV	10.11 CV	12CV ET +		
<b>ALLIER</b>										
88-89-90	11.257	6.785	7.396	8.312	1.045	1.691	1.003	436	-	37.925
86-87	6.364	3.832	4.218	6.660	692	1.380	610	219	-	23.975
84-85	5.381	3.888	3.183	6.335	1.020	1.050	654	223	-	21.734
81-82-83	10.531	3.641	4.526	11.967	1.493	1.204	1.666	526	1	35.555
AVANT 81	9.475	5.768	6.225	15.092	2.391	3.297	3.665	1.457	7	47.377
<b>TOTAUX DEPARTEMENT</b>	<b>43.008</b>	<b>23.914</b>	<b>25.548</b>	<b>48.366</b>	<b>6.641</b>	<b>8.622</b>	<b>7.598</b>	<b>2.861</b>	<b>8</b>	<b>166.566</b>
<b>CANTAL</b>										
88-89-90	4.427	3.210	3.424	2.951	445	654	440	134	-	15.685
86-87	2.397	2.052	1.909	2.583	304	543	202	95	-	10.085
84-85	2.042	2.076	1.499	2.745	420	401	209	69	-	9.461
81-82-83	4.476	2.018	2.091	5.653	565	459	499	141	-	15.902
AVANT 81	4.485	2.740	3.045	7.410	1.104	1.437	1.171	410	5	21.807
<b>TOTAUX DEPARTEMENT</b>	<b>17.827</b>	<b>12.096</b>	<b>11.968</b>	<b>21.342</b>	<b>2.838</b>	<b>3.494</b>	<b>2.521</b>	<b>849</b>	<b>5</b>	<b>72.940</b>
<b>HAUTE LOIRE</b>										
88-89-90	6.181	4.122	4.188	3.611	447	815	551	165	1	20.081
86-87	3.625	2.684	2.788	3.238	377	675	293	122	-	13.802
84-85	3.390	2.651	2.104	3.768	521	494	287	98	-	13.313
81-82-83	6.977	2.520	2.924	7.812	739	672	715	232	2	22.593
AVANT 81	6.079	4.171	4.531	9.864	1.498	2.083	1.534	689	8	30.457
<b>TOTAUX DEPARTEMENT</b>	<b>26.252</b>	<b>16.148</b>	<b>16.535</b>	<b>28.293</b>	<b>3.582</b>	<b>4.739</b>	<b>3.380</b>	<b>1.306</b>	<b>11</b>	<b>100.246</b>
<b>PUY DE DOME</b>										
88-89-90	19.321	11.959	13.133	13.843	1.913	3.467	1.969	885	-	66.490
86-87	11.227	7.203	7.442	11.265	1.303	2.695	1.051	463	-	42.649
84-85	9.323	7.282	5.639	11.125	1.963	2.001	1.095	369	-	38.797
81-82-83	18.742	7.234	8.121	20.893	2.748	2.255	2.729	721	2	63.445
AVANT 81	15.727	10.088	10.769	25.022	4.181	5.908	6.266	2.411	10	80.382
<b>TOTAUX DEPARTEMENT</b>	<b>74.340</b>	<b>43.766</b>	<b>45.104</b>	<b>82.148</b>	<b>12.108</b>	<b>16.326</b>	<b>13.110</b>	<b>4.849</b>	<b>12</b>	<b>291.763</b>
<b>TOTAL REGIONAL</b>										
88-89-90	41.186	26.076	28.141	28.717	3.850	6.627	3.963	1.620	1	140.181
86-87	23.613	15.771	16.357	23.746	2.676	5.293	2.156	899	-	90.511
84-85	20.136	15.897	12.425	23.973	3.924	3.946	2.245	759	-	83.305
81-82-83	40.726	15.413	17.662	46.325	5.545	4.590	5.609	1.620	5	137.495
AVANT 81	35.766	22.767	24.570	57.388	9.174	12.725	12.636	4.967	30	180.023
<b>TOTAUX REGION</b>	<b>161.427</b>	<b>95.924</b>	<b>99.155</b>	<b>180.149</b>	<b>25.169</b>	<b>33.181</b>	<b>26.609</b>	<b>9.865</b>	<b>36</b>	<b>631.515</b>

**Parc des voitures particulières et commerciales  
au 1<sup>er</sup> janvier 1991, par départements et classes d'âge**  
(années de première mise en circulation 1976-1990)


**Région Languedoc-Roussillon**

DEPARTEMENTS ET ANNEES DE FABRICATION	CLASSES DE PUISSANCE ADMINISTRATIVE								NON INDIQUEE	TOTAL
	1 A 4 CV:	5 CV	6 CV	7 CV	8 CV	9 CV	10.11 CV:	12CV ET +		
<b>AUDE</b>										
88-89-90	10.855:	6.468:	7.275:	6.030:	992:	1.283:	787:	360:	-	34.050:
86-87	5.826:	3.701:	3.710:	4.609:	610:	956:	359:	207:	-	19.978:
84-85	4.724:	3.559:	2.884:	4.465:	929:	641:	413:	167:	2:	17.784:
81-82-83	8.899:	3.283:	3.901:	8.639:	1.426:	987:	1.185:	368:	1:	28.689:
AVANT 81	8.164:	5.702:	5.441:	11.806:	2.037:	3.082:	2.643:	1.078:	6:	39.959:
<b>TOTAUX DEPARTEMENT</b>	<b>38.468:</b>	<b>22.713:</b>	<b>23.211:</b>	<b>35.549:</b>	<b>5.994:</b>	<b>6.949:</b>	<b>5.387:</b>	<b>2.180:</b>	<b>9:</b>	<b>140.460:</b>
<b>GARD</b>										
88-89-90	22.537:	12.061:	14.158:	13.548:	2.007:	2.854:	1.903:	810:	3:	69.881:
86-87	11.655:	7.268:	7.673:	9.853:	1.296:	2.107:	912:	454:	1:	41.219:
84-85	9.113:	6.753:	5.550:	9.601:	2.127:	1.547:	993:	444:	-	36.128:
81-82-83	18.004:	6.788:	8.377:	19.211:	2.988:	2.225:	2.733:	868:	-	61.194:
AVANT 81	17.393:	12.593:	11.907:	28.025:	4.614:	6.872:	5.954:	2.565:	9:	89.932:
<b>TOTAUX DEPARTEMENT</b>	<b>78.702:</b>	<b>45.463:</b>	<b>47.665:</b>	<b>80.238:</b>	<b>13.032:</b>	<b>15.605:</b>	<b>12.495:</b>	<b>5.141:</b>	<b>13:</b>	<b>298.354:</b>
<b>HERAULT</b>										
88-89-90	29.474:	17.355:	18.664:	17.977:	2.935:	4.584:	2.916:	1.443:	4:	95.352:
86-87	16.419:	10.271:	10.070:	13.350:	1.876:	3.171:	1.283:	802:	2:	57.244:
84-85	12.951:	9.360:	7.482:	12.812:	2.933:	2.226:	1.423:	643:	-	49.830:
81-82-83	24.794:	9.153:	10.992:	24.504:	4.170:	2.943:	3.911:	1.321:	-	81.788:
AVANT 81	20.847:	15.731:	14.221:	32.249:	5.638:	8.196:	8.130:	3.505:	19:	108.536:
<b>TOTAUX DEPARTEMENT</b>	<b>104.485:</b>	<b>61.870:</b>	<b>61.429:</b>	<b>100.892:</b>	<b>17.552:</b>	<b>21.120:</b>	<b>17.663:</b>	<b>7.714:</b>	<b>25:</b>	<b>392.750:</b>
<b>LOZERE</b>										
88-89-90	2.256:	1.533:	1.581:	1.116:	152:	238:	184:	37:	-	7.097:
86-87	1.345:	1.014:	1.077:	1.114:	158:	241:	96:	38:	1:	5.084:
84-85	1.206:	1.013:	761:	1.210:	209:	168:	93:	30:	-	4.690:
81-82-83	2.477:	882:	1.034:	2.644:	298:	221:	251:	55:	-	7.862:
AVANT 81	2.518:	1.438:	1.777:	3.515:	529:	776:	588:	219:	5:	11.365:
<b>TOTAUX DEPARTEMENT</b>	<b>9.802:</b>	<b>5.880:</b>	<b>6.230:</b>	<b>9.599:</b>	<b>1.346:</b>	<b>1.644:</b>	<b>1.212:</b>	<b>379:</b>	<b>6:</b>	<b>36.098:</b>
<b>PYRENEES ORIENT.</b>										
88-89-90	14.854:	8.109:	8.353:	7.844:	1.432:	1.951:	1.260:	664:	1:	44.468:
86-87	7.689:	4.991:	4.565:	5.858:	826:	1.343:	561:	362:	4:	26.199:
84-85	5.678:	4.236:	3.405:	5.395:	1.245:	939:	574:	290:	1:	21.763:
81-82-83	11.272:	4.190:	4.719:	10.187:	1.901:	1.303:	1.720:	652:	2:	35.946:
AVANT 81	9.784:	6.335:	6.318:	14.044:	2.547:	3.588:	3.518:	1.734:	17:	47.885:
<b>TOTAUX DEPARTEMENT</b>	<b>49.277:</b>	<b>27.861:</b>	<b>27.360:</b>	<b>43.328:</b>	<b>7.951:</b>	<b>9.124:</b>	<b>7.633:</b>	<b>3.702:</b>	<b>25:</b>	<b>176.261:</b>
<b>TOTAL REGIONAL</b>										
88-89-90	79.976:	45.526:	50.031:	46.515:	7.518:	10.910:	7.050:	3.314:	8:	250.848:
86-87	42.934:	27.245:	27.095:	34.784:	4.766:	7.818:	3.211:	1.863:	8:	149.724:
84-85	33.672:	24.921:	20.082:	33.483:	7.443:	5.521:	3.496:	1.574:	3:	130.195:
81-82-83	65.446:	24.296:	29.023:	65.185:	10.783:	7.679:	9.800:	3.264:	3:	215.479:
AVANT 81	58.706:	41.799:	39.664:	89.639:	15.365:	22.514:	20.833:	9.101:	56:	297.677:
<b>TOTAUX REGION</b>	<b>280.734:</b>	<b>163.787:</b>	<b>165.895:</b>	<b>269.606:</b>	<b>45.875:</b>	<b>54.442:</b>	<b>44.390:</b>	<b>19.116:</b>	<b>78:</b>	<b>1043.923:</b>

**Parc des voitures particulières et commerciales  
au 1<sup>er</sup> janvier 1991, par départements et classes d'âge**  
(années de première mise en circulation 1976-1990)

**Région Provence Alpes Côte-d'Azur**

DEPARTEMENTS ET ANNEES DE FABRICATION	CLASSES DE PUISSANCE ADMINISTRATIVE									NON INDIQUEE	TOTAL
	1 A 4 CV	5 CV	6 CV	7 CV	8 CV	9 CV	10.11 CV	12CV ET +			
<b>ALPES H. PROVENCE</b>											
88-89-90	4.593	3.149	3.539	3.656	510	876	500	224	-	17.047	
86-87	2.402	1.734	1.970	2.348	414	682	257	139	-	9.946	
84-85	1.927	1.660	1.419	2.413	571	461	260	105	-	8.816	
81-82-83	3.748	1.527	1.997	4.738	866	669	704	246	4	14.499	
AVANT 81	3.866	2.657	2.809	7.050	1.257	1.813	1.674	693	8	21.827	
<b>TOTAUX DEPARTEMENT</b>	<b>16.536</b>	<b>10.727</b>	<b>11.734</b>	<b>20.205</b>	<b>3.618</b>	<b>4.501</b>	<b>3.395</b>	<b>1.407</b>	<b>12</b>	<b>72.135</b>	
<b>HAUTES ALPES</b>											
88-89-90	3.328	2.549	2.872	2.540	427	728	508	156	-	13.108	
86-87	2.008	1.459	1.783	2.057	336	587	193	104	30	8.557	
84-85	1.625	1.312	1.304	2.030	532	357	205	80	6	7.451	
81-82-83	3.364	1.394	1.783	4.238	609	485	540	174	3	12.590	
AVANT 81	3.136	2.255	2.369	5.745	901	1.368	1.165	488	4	17.431	
<b>TOTAUX DEPARTEMENT</b>	<b>13.461</b>	<b>8.969</b>	<b>10.111</b>	<b>16.610</b>	<b>2.805</b>	<b>3.525</b>	<b>2.611</b>	<b>1.002</b>	<b>43</b>	<b>59.137</b>	
<b>ALPES MARITIMES</b>											
88-89-90	36.807	22.881	21.140	24.383	6.119	8.569	5.547	3.938	3	129.387	
86-87	19.867	12.292	11.576	17.372	3.638	5.635	2.728	2.311	1	75.420	
84-85	16.027	11.489	10.762	15.197	5.173	3.698	2.706	1.857	2	66.911	
81-82-83	27.306	12.206	16.169	27.461	6.985	4.601	6.014	3.657	2	104.401	
AVANT 81	18.528	19.230	19.470	39.257	8.230	11.147	11.886	8.116	28	135.892	
<b>TOTAUX DEPARTEMENT</b>	<b>118.535</b>	<b>78.098</b>	<b>79.117</b>	<b>123.670</b>	<b>30.145</b>	<b>33.650</b>	<b>28.881</b>	<b>19.879</b>	<b>36</b>	<b>512.011</b>	
<b>BOUCHES DU RHONE</b>											
88-89-90	66.248	37.317	41.607	41.690	7.007	10.829	6.307	3.153	4	214.162	
86-87	35.998	23.395	23.085	31.379	4.278	7.653	2.959	1.756	-	130.503	
84-85	29.583	21.317	18.047	30.493	6.512	5.446	3.455	1.547	1	116.401	
81-82-83	51.356	20.114	25.551	57.730	10.035	7.072	9.478	3.402	1	184.739	
AVANT 81	40.887	34.494	31.540	79.433	14.705	21.978	21.076	9.290	25	253.428	
<b>TOTAUX DEPARTEMENT</b>	<b>224.072</b>	<b>136.637</b>	<b>139.830</b>	<b>240.725</b>	<b>42.537</b>	<b>52.978</b>	<b>43.275</b>	<b>19.148</b>	<b>31</b>	<b>899.233</b>	
<b>VAR</b>											
88-89-90	31.422	18.759	19.293	21.308	4.336	5.940	3.687	2.129	2	106.876	
86-87	16.952	10.336	10.931	15.369	2.562	4.100	1.664	1.112	1	63.027	
84-85	13.180	9.370	8.660	14.418	3.428	2.752	1.782	967	-	54.557	
81-82-83	23.616	9.560	12.485	26.116	5.172	3.444	4.689	2.050	2	87.134	
AVANT 81	19.738	16.320	15.833	37.274	6.921	9.389	9.900	5.253	29	120.657	
<b>TOTAUX DEPARTEMENT</b>	<b>104.908</b>	<b>64.345</b>	<b>67.202</b>	<b>114.485</b>	<b>22.419</b>	<b>25.625</b>	<b>21.722</b>	<b>11.511</b>	<b>34</b>	<b>432.251</b>	
<b>VAUCLUSE</b>											
88-89-90	18.073	11.226	11.728	11.270	1.726	2.631	1.823	814	1	59.292	
86-87	9.324	6.373	6.607	8.162	1.129	1.903	843	451	-	34.792	
84-85	7.368	5.466	4.771	7.383	1.661	1.277	823	362	-	29.111	
81-82-83	13.630	5.272	6.566	14.955	2.596	1.785	2.243	706	-	47.753	
AVANT 81	12.356	9.409	8.941	21.252	3.852	5.463	4.927	2.315	9	68.524	
<b>TOTAUX DEPARTEMENT</b>	<b>60.751</b>	<b>37.746</b>	<b>38.613</b>	<b>63.022</b>	<b>10.964</b>	<b>13.059</b>	<b>10.659</b>	<b>4.648</b>	<b>10</b>	<b>239.472</b>	
<b>TOTAL REGIONAL</b>											
88-89-90	160.471	95.881	100.179	104.847	20.125	29.573	18.372	10.414	10	539.872	
86-87	86.551	55.589	55.952	76.687	12.357	20.560	8.644	5.873	32	322.245	
84-85	69.710	50.614	44.963	71.934	17.877	13.991	9.231	4.918	9	283.247	
81-82-83	123.020	50.073	64.551	135.238	26.263	18.056	23.668	10.235	12	451.116	
AVANT 81	98.511	84.365	80.962	190.011	35.866	51.158	50.628	26.155	103	617.759	
<b>TOTAUX REGION</b>	<b>538.263</b>	<b>336.522</b>	<b>346.607</b>	<b>578.717</b>	<b>112.488</b>	<b>133.338</b>	<b>110.543</b>	<b>57.595</b>	<b>166</b>	<b>2214.239</b>	



## **DEUXIEME PARTIE :**

### **REMORQUES CARAVANES ET LEGERES**

**A - Immatriculations neuves en 1990 et avant**

# Immatriculations des remorques légères neuves des neuf dernières années, par départements et régions

Régions et Départements	Années								
	1982	1983	1984	1985	1986	1987	1988	1989	1990
<b>ILE-DE-FRANCE</b>									
Paris	1 210	978	827	713	819	720	704	707	682
Seine-et-Marne	1 868	1 540	1 396	1 271	1 298	1 192	1 336	1 306	1 273
Yvelines	2 041	1 782	1 476	1 330	1 372	1 348	1 226	1 188	1 192
Essonne	1 902	1 691	1 361	1 190	1 325	1 312	1 185	1 134	1 133
Hauts-de-Seine	1 690	1 363	1 154	1 064	919	969	912	944	1 300
Seine-St-Denis	2 040	1 767	1 567	1 356	1 327	1 124	1 288	1 009	970
Val-de-Marne	1 586	1 464	1 211	1 064	964	1 022	1 065	1 111	981
Val-d'Oise	1 706	1 514	1 381	1 138	1 245	1 186	1 103	1 119	1 063
<b>Total</b>	<b>14 043</b>	<b>12 099</b>	<b>10 373</b>	<b>9 126</b>	<b>9 269</b>	<b>8 873</b>	<b>8 819</b>	<b>8 518</b>	<b>8 594</b>
<b>CHAMPAGNE- ARDENNE</b>									
Ardennes	352	260	266	203	189	212	252	208	254
Aube	460	415	315	284	289	300	276	244	243
Marne	952	717	677	608	661	639	560	628	587
Marne (Haute-)	353	277	262	211	215	220	180	169	153
<b>Total</b>	<b>2 117</b>	<b>1 669</b>	<b>1 520</b>	<b>1 306</b>	<b>1 354</b>	<b>1 371</b>	<b>1 268</b>	<b>1 249</b>	<b>1 237</b>
<b>PICARDIE</b>									
Aisne	896	750	650	533	507	489	505	479	495
Oise	1 393	1 262	1 011	916	974	883	826	812	794
Somme	817	675	633	493	463	436	537	490	496
<b>Total</b>	<b>3 106</b>	<b>2 687</b>	<b>2 294</b>	<b>1 942</b>	<b>1 944</b>	<b>1 808</b>	<b>1 868</b>	<b>1 781</b>	<b>1 785</b>
<b>HAUTE- NORMANDIE</b>									
Eure	1 000	916	778	668	684	567	620	611	593
Seine-Maritime	2 549	2 134	1 971	1 602	1 575	1 536	1 485	1 515	1 560
<b>Total</b>	<b>3 549</b>	<b>3 050</b>	<b>2 749</b>	<b>2 270</b>	<b>2 259</b>	<b>2 103</b>	<b>2 105</b>	<b>2 126</b>	<b>2 153</b>
<b>CENTRE</b>									
Cher	564	443	402	366	357	335	317	315	311
Eure-et-Loir	707	590	601	484	426	431	422	437	395
Indre	489	397	346	307	276	285	218	185	180
Indre-et-Loire	1 047	933	855	724	755	743	711	696	718
Loir-et-Cher	545	446	490	457	356	314	294	309	303
Loiret	1 201	1 023	895	874	926	858	775	763	806
<b>Total</b>	<b>4 553</b>	<b>3 832</b>	<b>3 589</b>	<b>3 212</b>	<b>3 096</b>	<b>2 966</b>	<b>2 737</b>	<b>2 705</b>	<b>2 713</b>
<b>BASSE- NORMANDIE</b>									
Calvados	1 338	1 253	1 090	892	879	810	814	793	739
Manche	912	811	689	619	560	607	545	532	594
Orne	617	544	491	403	395	508	489	513	372
<b>Total</b>	<b>2 867</b>	<b>2 608</b>	<b>2 270</b>	<b>1 914</b>	<b>1 834</b>	<b>1 925</b>	<b>1 848</b>	<b>1 838</b>	<b>1 705</b>
<b>BOURGOGNE</b>									
Côte-d'Or	723	592	538	440	435	431	542	442	465
Nièvre	376	305	290	204	192	140	170	142	172
Saône-et-Loire	695	618	578	454	447	436	482	466	498
Yonne	520	403	370	318	364	312	344	370	373
<b>Total</b>	<b>2 314</b>	<b>1 918</b>	<b>1 776</b>	<b>1 416</b>	<b>1 438</b>	<b>1 319</b>	<b>1 538</b>	<b>1 420</b>	<b>1 508</b>
<b>NORD- PAS-DE-CALAIS</b>									
Nord	5 205	4 184	3 432	2 954	2 920	2 748	2 614	2 520	2 347
Pas-de-Calais	2 673	2 346	1 739	1 467	1 382	1 288	1 268	1 347	1 299
<b>Total</b>	<b>7 878</b>	<b>6 530</b>	<b>5 171</b>	<b>4 421</b>	<b>4 302</b>	<b>4 036</b>	<b>3 882</b>	<b>3 867</b>	<b>3 646</b>



# Immatriculations des remorques légères neuves des neuf dernières années, par départements et régions

Régions et Départements	Années								
	1982	1983	1984	1985	1986	1987	1988	1989	1990
<b>LORRAINE</b>									
Meurthe-et-Moselle	962	860	672	557	622	605	525	518	481
Meuse	255	202	138	104	136	134	108	85	114
Moselle	954	866	625	574	605	583	581	591	642
Vosges	501	364	320	277	291	269	298	282	291
<b>Total</b>	<b>2 672</b>	<b>2 292</b>	<b>1 755</b>	<b>1 512</b>	<b>1 654</b>	<b>1 591</b>	<b>1 512</b>	<b>1 476</b>	<b>1 528</b>
<b>ALSACE</b>									
Rhin (Bas-)	860	813	633	587	527	573	623	681	759
Rhin (Haut-)	612	559	431	361	365	425	379	471	501
<b>Total</b>	<b>1 472</b>	<b>1 372</b>	<b>1 064</b>	<b>948</b>	<b>892</b>	<b>998</b>	<b>1 002</b>	<b>1 152</b>	<b>1 260</b>
<b>FRANCHE-COMTÉ</b>									
Doubs	577	469	410	283	331	352	356	335	397
Jura	313	259	320	262	219	268	282	208	217
Saône (Haute-)	184	206	229	138	147	126	143	168	164
Belfort (Territoire de)	170	131	125	93	103	99	91	76	84
<b>Total</b>	<b>1 244</b>	<b>1 065</b>	<b>1 084</b>	<b>776</b>	<b>800</b>	<b>845</b>	<b>872</b>	<b>787</b>	<b>862</b>
<b>PAYS DE LA LOIRE</b>									
Loire-Atlantique	2 558	2 110	1 825	1 433	1 548	1 512	1 439	1 477	1 406
Maine-et-Loire	1 534	1 379	1 147	960	983	916	927	822	809
Mayenne	673	520	482	374	383	359	366	353	344
Sarthe	1 368	1 072	962	897	814	773	779	748	721
Vendée	846	771	671	618	590	680	535	553	571
<b>Total</b>	<b>6 979</b>	<b>5 852</b>	<b>5 087</b>	<b>4 282</b>	<b>4 318</b>	<b>4 240</b>	<b>4 106</b>	<b>3 953</b>	<b>3 851</b>
<b>BRETAGNE</b>									
Côtes-d'Armor	920	717	644	493	454	528	468	439	453
Finistère	1 550	1 324	1 075	953	906	813	907	817	800
Ille-et-Vilaine	1 729	1 362	1 231	1 124	1 162	1 105	1 111	926	995
Morbihan	874	753	619	553	594	611	1 004	1 152	545
<b>Total</b>	<b>5 073</b>	<b>4 156</b>	<b>3 569</b>	<b>3 123</b>	<b>3 116</b>	<b>3 057</b>	<b>3 490</b>	<b>3 334</b>	<b>2 793</b>
<b>POITOU-CHARENTES</b>									
Charente	775	690	593	458	479	499	505	481	482
Charente-Maritime	955	838	769	670	629	675	704	635	679
Sèvres (Deux-)	752	576	491	416	418	367	380	367	366
Vienne	757	618	527	509	453	437	437	415	375
<b>Total</b>	<b>3 239</b>	<b>2 722</b>	<b>2 380</b>	<b>2 053</b>	<b>1 979</b>	<b>1 978</b>	<b>2 026</b>	<b>1 898</b>	<b>1 902</b>
<b>AQUITAINE</b>									
Dordogne	504	426	373	332	291	274	309	259	303
Gironde	2 826	2 255	1 936	1 638	1 525	1 569	1 560	1 507	1 557
Landes	530	383	280	290	286	316	383	505	246
Lot-et-Garonne	588	488	389	334	296	321	360	322	326
Pyrénées- Atlantiques	717	551	435	389	453	398	448	447	368
<b>Total</b>	<b>5 165</b>	<b>4 103</b>	<b>3 413</b>	<b>2 983</b>	<b>2 851</b>	<b>2 878</b>	<b>3 060</b>	<b>3 040</b>	<b>2 800</b>
<b>MIDI-PYRÉNÉES</b>									
Ariège	114	93	84	68	63	63	73	76	84
Aveyron	251	181	189	142	144	141	160	133	127
Garonne (Haute-)	1 443	1 274	1 069	1 141	789	868	848	746	913
Gers	190	146	135	98	100	93	103	84	96
Lot	151	112	108	85	92	98	74	98	80
Hautes-Pyrénées	272	195	202	162	161	172	154	164	191
Tarn	583	444	388	314	281	254	259	228	239
Tarn-et-Garonne	259	236	217	185	147	162	169	153	222
<b>Total</b>	<b>3 263</b>	<b>2 681</b>	<b>2 392</b>	<b>2 195</b>	<b>1 777</b>	<b>1 851</b>	<b>1 840</b>	<b>1 682</b>	<b>1 952</b>

## Immatriculations des remorques légères neuves des neuf dernières années, par départements et régions

Régions et Départements	Années								
	1982	1983	1984	1985	1986	1987	1988	1989	1990
<b>LIMOUSIN</b>									
Corrèze	265	175	196	118	124	141	114	112	159
Creuse	96	85	68	53	52	42	60	44	70
Vienne (Haute-)	427	363	305	260	243	248	291	242	241
<b>Total</b>	<b>788</b>	<b>623</b>	<b>569</b>	<b>431</b>	<b>419</b>	<b>431</b>	<b>465</b>	<b>398</b>	<b>470</b>
<b>RHÔNE-ALPES</b>									
Ain	457	420	399	331	290	345	381	378	420
Ardèche	259	241	188	173	163	156	178	194	153
Drôme	616	557	375	313	338	311	282	318	324
Isère	1 219	1 126	1 023	764	818	911	981	1 031	1 131
Loire	1 369	1 136	912	683	756	647	628	665	596
Rhône	2 324	1 976	1 634	1 310	1 350	1 457	1 447	1 476	1 363
Savoie	346	282	240	178	184	227	239	273	310
Savoie (Haute-)	524	525	410	369	344	379	494	496	525
<b>Total</b>	<b>7 114</b>	<b>6 263</b>	<b>5 181</b>	<b>4 121</b>	<b>4 243</b>	<b>4 433</b>	<b>4 630</b>	<b>4 831</b>	<b>4 822</b>
<b>AUVERGNE</b>									
Allier	522	435	360	300	266	294	268	250	254
Cantal	120	115	95	85	73	73	70	77	76
Loire (Haute-)	188	179	138	123	107	111	115	99	89
Puy-de-Dôme	926	858	682	544	637	534	554	491	402
<b>Total</b>	<b>1 756</b>	<b>1 587</b>	<b>1 275</b>	<b>1 052</b>	<b>1 083</b>	<b>1 012</b>	<b>1 007</b>	<b>917</b>	<b>821</b>
<b>LANGUEDOC-ROUSSILLON</b>									
Aude	315	300	219	157	160	153	194	182	169
Gard	683	620	484	464	430	402	447	469	459
Hérault	688	574	516	427	381	450	400	425	451
Lozère	36	23	22	14	37	23	30	23	25
Pyrénées-Orientales	232	191	183	151	142	121	157	178	185
<b>Total</b>	<b>1 954</b>	<b>1 708</b>	<b>1 424</b>	<b>1 213</b>	<b>1 150</b>	<b>1 149</b>	<b>1 228</b>	<b>1 277</b>	<b>1 289</b>
<b>PROVENCE ALPES CÔTE-D'AZUR</b>									
Alpes-de-Haute-Provence	116	117	87	91	101	100	93	86	90
Alpes (Hautes-)	118	84	62	92	84	99	85	105	84
Alpes-Maritimes	658	510	467	393	419	501	527	618	515
Bouches-du-Rhône	2 085	1 758	1 393	1 152	1 048	1 113	1 056	1 109	1 146
Var	607	487	452	371	427	370	460	425	432
Vaucluse	618	563	433	409	364	341	401	370	378
<b>Total</b>	<b>4 202</b>	<b>3 519</b>	<b>2 894</b>	<b>2 508</b>	<b>2 443</b>	<b>2 524</b>	<b>2 622</b>	<b>2 713</b>	<b>2 645</b>
<b>CORSE</b>									
Corse-Sud	51	39	37	29	34	32			
Corse (Haute-)	95	64	55	40	69	54			
<b>Total</b>	<b>146</b>	<b>103</b>	<b>92</b>	<b>69</b>	<b>103</b>	<b>86</b>	<b>126</b>	<b>109</b>	<b>138</b>
<b>TOTAL FRANCE</b>	<b>85 494</b>	<b>72 439</b>	<b>61 921</b>	<b>52 873</b>	<b>52 324</b>	<b>51 474</b>	<b>52 051</b>	<b>51 071</b>	<b>50 474</b>