

# B – Structures régionales et résultats départementaux

## TAILLE DES PERMIS

1975

Unités : permis - logement  
Source : tableau PC 02

	1	2 A 9		10 A 49		50 A 99		100 ET PLUS		ENSEMBLE		
		Permis	Logements	Permis	Logements	Permis	Logements	Permis	Logements	Permis	Logements	
<b>ILE-DE-FRANCE</b>												
75	PARIS	25	42	198	125	3 079	44	3 120	38	8 662	274	15 084
77	SEINE-ET-MARNE	3 256	82	244	40	1 016	21	1 483	18	3 308	3 417	9 307
78	YVELINES	2 025	124	395	29	645	22	1 516	35	5 991	2 235	10 572
91	ESSONNE	2 468	105	311	32	760	19	1 404	21	4 286	2 645	9 229
92	HAUTS-DE-SEINE	311	54	224	90	2 022	36	2 425	24	4 391	515	9 373
93	SEINE-SAINT-DENIS	954	47	168	42	1 019	19	1 242	48	9 497	1 110	12 880
94	VAL-DE-MARNE	688	72	240	45	1 005	16	1 074	24	4 826	845	7 833
95	VAL-D'OISE	1 551	54	182	30	747	13	975	26	5 468	1 674	8 923
	<b>Ensemble</b>	<b>11 278</b>	<b>580</b>	<b>1 962</b>	<b>433</b>	<b>10 293</b>	<b>190</b>	<b>13 239</b>	<b>234</b>	<b>46 429</b>	<b>12 715</b>	<b>83 201</b>
<b>CHAMPAGNE-ARDENNE</b>												
08	ARDENNES	758	13	39	25	530	9	603	0	0	805	1 930
10	AUBE	1 080	17	77	23	555	8	546	1	100	1 129	2 358
51	MARNE	1 508	36	180	58	1 359	17	1 093	10	1 917	1 629	6 057
52	HAUTE-MARNE	678	7	33	8	155	3	174	0	0	696	1 040
	<b>Ensemble</b>	<b>4 024</b>	<b>73</b>	<b>329</b>	<b>114</b>	<b>2 599</b>	<b>37</b>	<b>2 416</b>	<b>11</b>	<b>2 017</b>	<b>4 259</b>	<b>11 385</b>
<b>PICARDIE</b>												
02	AISNE	1 477	25	122	40	880	13	914	2	220	1 557	3 613
60	OISE	2 926	41	143	42	1 154	21	1 442	11	1 653	3 041	7 318
80	SOMME	1 874	21	76	30	721	2	156	2	303	1 929	3 130
	<b>Ensemble</b>	<b>6 277</b>	<b>87</b>	<b>341</b>	<b>112</b>	<b>2 755</b>	<b>36</b>	<b>2 512</b>	<b>15</b>	<b>2 176</b>	<b>6 527</b>	<b>14 061</b>
<b>HAUTE-NORMANDIE</b>												
27	EURE	2 400	25	78	38	1 079	6	439	4	611	2 473	4 607
76	SEINE-MARITIME	3 029	57	229	77	2 093	27	1 780	21	3 130	3 211	10 261
	<b>Ensemble</b>	<b>5 429</b>	<b>82</b>	<b>307</b>	<b>115</b>	<b>3 172</b>	<b>33</b>	<b>2 219</b>	<b>25</b>	<b>3 741</b>	<b>5 684</b>	<b>14 868</b>
<b>CENTRE</b>												
18	CHER	1 072	12	48	18	383	8	534	0	0	1 110	2 037
28	EURE-ET-LOIR	2 105	31	97	26	522	13	808	3	472	2 178	4 004
36	INDRE	1 018	21	65	15	388	4	289	2	560	1 060	2 320
37	INDRE-ET-LOIRE	2 172	39	161	33	835	12	926	3	398	2 259	4 492
41	LOIR-ET-CHER	1 733	25	115	51	1 083	9	632	1	121	1 819	3 684
45	LOIRET	3 425	39	139	38	974	18	1 241	13	1 855	3 533	7 634
	<b>Ensemble</b>	<b>11 525</b>	<b>167</b>	<b>625</b>	<b>181</b>	<b>4 185</b>	<b>64</b>	<b>4 430</b>	<b>22</b>	<b>3 406</b>	<b>11 959</b>	<b>24 171</b>

## TAILLE DES PERMIS

1975

Unités : permis - logement  
Source : tableau PC 02

	1	2 A 9		10 A 49		50 A 99		100 ET PLUS		ENSEMBLE		
		Permis	Logements	Permis	Logements	Permis	Logements	Permis	Logements	Permis	Logements	
<b>BASSE-NORMANDIE</b>												
14	CALVADOS	2 363	63	214	72	1 728	17	1 252	11	2 335	2 526	7 892
50	MANCHE	1 728	37	126	30	598	6	469	6	1 595	1 807	4 516
61	ORNE	1 116	28	107	49	1 086	7	468	4	1 041	1 204	3 818
	<b>Ensemble</b>	<b>5 207</b>	<b>128</b>	<b>447</b>	<b>151</b>	<b>3 412</b>	<b>30</b>	<b>2 189</b>	<b>21</b>	<b>4 971</b>	<b>5 537</b>	<b>16 226</b>
<b>BOURGOGNE</b>												
21	COTE-D'OR	1 526	25	91	42	909	14	875	7	1 167	1 614	4 568
58	NIEVRE	851	18	71	11	263	5	315	0	0	885	1 500
71	SAONE-ET-LOIRE	1 855	49	155	29	748	14	884	6	986	1 953	4 628
89	YONNE	1 732	24	85	21	468	3	180	8	950	1 788	3 415
	<b>Ensemble</b>	<b>5 964</b>	<b>116</b>	<b>402</b>	<b>103</b>	<b>2 388</b>	<b>36</b>	<b>2 254</b>	<b>21</b>	<b>3 103</b>	<b>6 240</b>	<b>14 111</b>
<b>NORD-PAS-DE-CALAIS</b>												
59	NORD	3 220	135	546	213	5 245	66	4 449	43	7 695	3 677	21 155
62	PAS-DE-CALAIS	2 953	79	326	125	3 036	28	1 829	10	1 797	3 195	9 941
	<b>Ensemble</b>	<b>6 173</b>	<b>214</b>	<b>872</b>	<b>338</b>	<b>8 281</b>	<b>94</b>	<b>6 278</b>	<b>53</b>	<b>9 492</b>	<b>6 872</b>	<b>31 096</b>
<b>LORRAINE</b>												
54	MEURTHE-ET-MOSELLE	1 866	57	221	45	1 046	20	1 339	11	1 718	1 999	6 190
55	MEUSE	739	14	52	24	448	0	0	0	0	777	1 239
57	MOSELLE	2 751	156	456	56	1 401	25	1 735	4	623	2 992	6 966
88	VOSGES	1 722	55	186	43	750	2	136	1	135	1 823	2 929
	<b>Ensemble</b>	<b>7 078</b>	<b>282</b>	<b>915</b>	<b>168</b>	<b>3 645</b>	<b>47</b>	<b>3 210</b>	<b>16</b>	<b>2 476</b>	<b>7 591</b>	<b>17 324</b>
<b>ALSACE</b>												
67	BAS-RHIN	2 859	189	648	78	1 931	27	1 841	20	4 905	3 173	12 184
68	HAUT-RHIN	1 977	67	257	64	1 482	15	1 029	7	1 148	2 130	5 893
	<b>Ensemble</b>	<b>4 836</b>	<b>256</b>	<b>905</b>	<b>142</b>	<b>3 413</b>	<b>42</b>	<b>2 870</b>	<b>27</b>	<b>6 053</b>	<b>5 303</b>	<b>18 077</b>
<b>FRANCHE-COMTE</b>												
25	DOUBS	2 048	65	203	23	537	17	1 221	8	1 429	2 161	5 438
39	JURA	1 159	26	90	37	729	4	294	2	247	1 228	2 519
70	HAUTE-SAONE	981	28	116	16	408	5	344	2	280	1 032	2 129
90	TERRITOIRE DE BELFORT	498	10	21	8	274	4	266	0	0	520	1 059
	<b>Ensemble</b>	<b>4 686</b>	<b>129</b>	<b>430</b>	<b>84</b>	<b>1 948</b>	<b>30</b>	<b>2 125</b>	<b>12</b>	<b>1 956</b>	<b>4 941</b>	<b>11 145</b>
<b>PAYS DE LA LOIRE</b>												
44	LOIRE-ATLANTIQUE	5 317	76	255	69	1 648	12	807	7	1 053	5 481	9 080
49	MAINE-ET-LOIRE	2 419	70	251	80	1 751	13	930	9	1 339	2 591	6 690
53	MAYENNE	1 398	23	94	34	656	0	0	0	0	1 455	2 148
72	SARTHE	1 865	50	210	28	651	11	711	3	509	1 957	3 946
85	VENDEE	4 308	81	301	48	1 016	1	65	2	263	4 440	5 953
	<b>Ensemble</b>	<b>15 307</b>	<b>300</b>	<b>1 111</b>	<b>259</b>	<b>5 722</b>	<b>37</b>	<b>2 513</b>	<b>21</b>	<b>3 164</b>	<b>15 924</b>	<b>27 817</b>

## TAILLE DES PERMIS

1975

Unités : permis - logement  
Source : tableau PC 02

1	2 A 9		10 A 49		50 A 99		100 ET PLUS		ENSEMBLE			
	Permis	Logements	Permis	Logements	Permis	Logements	Permis	Logements	Permis	Logements		
<b>BRETAGNE</b>												
22	COTES-DU-NORD	3 196	36	127	32	747	3	174	4	462	3 271	4 706
29	FINISTERE	4 498	87	342	45	1 085	9	598	2	399	4 641	6 922
35	ILLE-ET-VILAINE	2 706	41	162	77	1 785	22	1 533	6	1 166	2 852	7 352
56	MORBIHAN	3 986	49	173	63	1 363	10	660	4	466	4 112	6 648
	<b>Ensemble</b>	<b>14 386</b>	<b>213</b>	<b>804</b>	<b>217</b>	<b>4 980</b>	<b>44</b>	<b>2 965</b>	<b>16</b>	<b>2 493</b>	<b>14 876</b>	<b>25 628</b>
<b>POITOU-CHARENTES</b>												
16	CHARENTE	1 384	41	122	15	405	6	383	3	429	1 449	2 723
17	CHARENTE-MARITIME	2 447	45	139	22	673	11	680	3	342	2 528	4 281
79	DEUX-SEVRES	1 628	35	126	19	375	2	142	2	273	1 686	2 544
86	VIENNE	1 892	29	109	26	534	7	393	4	722	1 958	3 650
	<b>Ensemble</b>	<b>7 351</b>	<b>150</b>	<b>496</b>	<b>82</b>	<b>1 987</b>	<b>26</b>	<b>1 598</b>	<b>12</b>	<b>1 766</b>	<b>7 621</b>	<b>13 198</b>
<b>AQUITAINE</b>												
24	DORDOGNE	2 123	57	192	27	573	2	174	4	770	2 213	3 832
33	GIRONDE	4 674	78	233	96	2 424	38	2 529	24	4 922	4 910	14 782
40	LANDES	1 536	55	184	14	274	7	492	3	495	1 615	2 981
47	LOT-ET-GARONNE	1 349	27	94	15	343	6	413	2	270	1 399	2 469
64	PYRENEES-ATLANTIQUES	2 423	111	288	44	1 132	23	1 718	9	1 349	2 610	6 910
	<b>Ensemble</b>	<b>12 105</b>	<b>328</b>	<b>991</b>	<b>196</b>	<b>4 746</b>	<b>76</b>	<b>5 326</b>	<b>42</b>	<b>7 806</b>	<b>12 747</b>	<b>30 974</b>
<b>MIDI-PYRENEES</b>												
09	ARIEGE	788	22	73	12	293	2	106	0	0	824	1 260
12	AVEYRON	1 491	74	219	37	664	4	290	1	140	1 607	2 804
31	HAUTE-GARONNE	3 578	127	408	63	1 487	15	1 130	22	3 411	3 805	10 014
32	GERS	691	33	109	13	261	0	0	0	0	737	1 061
46	LOT	781	15	47	5	90	4	275	0	0	805	1 193
65	HAUTES-PYRENEES	947	24	62	15	272	1	57	1	177	988	1 515
81	TARN	1 762	44	160	31	691	2	122	1	100	1 840	2 835
82	TARN-ET-GARONNE	915	15	43	12	220	3	216	0	0	945	1 394
	<b>Ensemble</b>	<b>10 953</b>	<b>354</b>	<b>1 121</b>	<b>188</b>	<b>3 978</b>	<b>31</b>	<b>2 196</b>	<b>25</b>	<b>3 828</b>	<b>11 551</b>	<b>22 076</b>
<b>LIMOUSIN</b>												
19	CORREZE	1 214	50	163	18	367	3	188	1	161	1 286	2 093
23	CREUSE	434	11	45	4	79	0	0	0	0	449	558
87	HAUTE-VIENNE	1 561	34	101	28	573	7	519	5	812	1 635	3 566
	<b>Ensemble</b>	<b>3 209</b>	<b>95</b>	<b>309</b>	<b>50</b>	<b>1 019</b>	<b>10</b>	<b>707</b>	<b>6</b>	<b>973</b>	<b>3 370</b>	<b>6 217</b>

## TAILLE DES PERMIS

1975

Unités : permis - logement  
Source : tableau PC 02

	1	2 A 9		10 A 49		50 A 99		100 ET PLUS		ENSEMBLE		
		Permis	Logements	Permis	Logements	Permis	Logements	Permis	Logements	Permis	Logements	
<b>RHONE-ALPES</b>												
01	AIN	2 098	69	200	36	828	12	894	3	485	2 218	4 505
07	ARDECHE	1 477	57	167	16	393	2	186	0	0	1 552	2 223
26	DROME	1 774	65	197	38	915	9	641	2	232	1 888	3 759
38	ISERE	3 660	96	323	71	1 618	27	1 990	20	3 436	3 874	11 027
42	LOIRE	1 890	57	198	40	998	20	1 348	12	2 126	2 019	6 560
69	RHONE	2 796	51	187	59	1 542	37	2 640	31	5 850	2 974	13 015
73	SAVOIE	1 326	163	508	46	1 196	17	1 109	13	2 403	1 565	6 542
74	HAUTE-SAVOIE	2 495	248	749	85	2 147	22	1 548	17	3 245	2 867	10 184
	<b>Ensemble</b>	<b>17 516</b>	<b>806</b>	<b>2 529</b>	<b>391</b>	<b>9 637</b>	<b>146</b>	<b>10 356</b>	<b>98</b>	<b>17 777</b>	<b>18 957</b>	<b>57 815</b>
<b>AUVERGNE</b>												
03	ALLIER	1 238	28	103	26	650	3	195	6	1 445	1 301	3 631
15	CANTAL	631	44	123	16	385	3	168	0	0	694	1 307
43	HAUTE-LOIRE	1 211	87	237	16	323	0	0	0	0	1 314	1 771
63	PUY-DE-DOME	2 254	106	329	29	781	6	338	9	1 313	2 404	5 015
	<b>Ensemble</b>	<b>5 334</b>	<b>265</b>	<b>792</b>	<b>87</b>	<b>2 139</b>	<b>12</b>	<b>701</b>	<b>15</b>	<b>2 758</b>	<b>5 713</b>	<b>11 724</b>
<b>LANGUEDOC-ROUSSILLON</b>												
11	AUDE	1 243	52	141	35	892	7	467	4	1 251	1 341	3 994
30	GARD	2 771	84	267	55	1 210	10	735	6	1 053	2 926	6 036
34	HERAULT	3 309	92	331	87	2 280	28	1 933	23	4 561	3 539	12 414
48	LOZERE	451	47	139	5	98	0	0	0	0	503	688
66	PYRENEES-ORIENTALES	2 331	163	505	39	983	13	877	8	1 295	2 554	5 991
	<b>Ensemble</b>	<b>10 105</b>	<b>438</b>	<b>1 383</b>	<b>221</b>	<b>5 463</b>	<b>58</b>	<b>4 012</b>	<b>41</b>	<b>8 160</b>	<b>10 863</b>	<b>29 123</b>
<b>PROVENCE-COTE D'AZUR</b>												
04	ALPES DE HAUTE-PROVENCE	799	77	240	22	572	8	618	2	494	908	2 723
05	HAUTES-ALPES	690	97	287	26	646	7	477	8	1 283	828	3 383
06	ALPES-MARITIMES	1 674	194	616	159	3 961	39	2 729	40	7 764	2 106	16 744
13	BOUCHES-DU-RHONE	3 677	243	726	93	2 281	29	1 951	26	4 470	4 068	13 105
83	VAR	4 034	333	981	113	2 718	32	2 118	25	4 906	4 537	14 757
84	VAUCLUSE	2 275	56	186	19	437	12	815	5	607	2 367	4 320
	<b>Ensemble</b>	<b>13 149</b>	<b>1 000</b>	<b>3 036</b>	<b>432</b>	<b>10 615</b>	<b>127</b>	<b>8 708</b>	<b>106</b>	<b>19 524</b>	<b>14 814</b>	<b>55 032</b>
20	CORSE	1 414	116	319	31	776	12	740	6	756	1 579	4 005
	<b>FRANCE ENTIERE</b>	<b>183 306</b>	<b>6 179</b>	<b>20 426</b>	<b>4 095</b>	<b>97 153</b>	<b>1 218</b>	<b>83 564</b>	<b>845</b>	<b>154 825</b>	<b>195 643</b>	<b>539 274</b>

## TAILLE DES PERMIS

1976

Unités : permis - logement  
Source : tableau PC 02

	1	2 A 9		10 A 49		50 A 99		100 ET PLUS		ENSEMBLE		
		Permis	Logements	Permis	Logements	Permis	Logements	Permis	Logements	Permis	Logements	
<b>ILE-DE-FRANCE</b>												
75	PARIS	25	49	246	144	3 671	44	3 129	40	8 454	302	15 525
77	SEINE-ET-MARNE	3 924	100	285	53	1 497	37	2 484	33	5 599	4 147	13 789
78	YVELINES	2 417	102	340	57	1 633	24	1 746	30	6 177	2 630	12 313
91	ESSONNE	2 882	70	225	28	694	10	695	13	2 048	3 003	6 544
92	HAUTS-DE-SEINE	377	61	252	103	2 427	23	1 656	15	3 418	579	8 130
93	SEINE-SAINT-DENIS	1 042	30	133	34	752	18	1 320	25	4 557	1 149	7 804
94	VAL-DE-MARNE	895	62	230	52	1 200	11	775	21	3 693	1 041	6 793
95	VAL-D'OISE	1 700	67	212	31	834	28	2 173	31	6 160	1 857	11 079
	<b>Ensemble</b>	<b>13 262</b>	<b>541</b>	<b>1 923</b>	<b>502</b>	<b>12 708</b>	<b>195</b>	<b>13 978</b>	<b>208</b>	<b>40 106</b>	<b>14 708</b>	<b>81 977</b>
<b>CHAMPAGNE-ARDENNE</b>												
08	ARDENNES	973	16	60	17	411	5	272	3	341	1 014	2 057
10	AUBE	1 219	16	70	18	392	6	423	1	100	1 260	2 204
51	MARNE	1 719	19	81	26	713	6	431	2	279	1 772	3 223
52	HAUTE-MARNE	830	10	66	18	352	1	55	0	0	859	1 303
	<b>Ensemble</b>	<b>4 741</b>	<b>61</b>	<b>277</b>	<b>79</b>	<b>1 868</b>	<b>18</b>	<b>1 181</b>	<b>6</b>	<b>720</b>	<b>4 905</b>	<b>8 787</b>
<b>PICARDIE</b>												
02	AISNE	1 764	50	272	55	1 109	4	303	3	612	1 876	4 060
60	OISE	3 444	25	87	47	1 187	31	2 185	10	1 525	3 557	8 428
80	SOMME	2 168	19	97	31	813	7	430	5	740	2 230	4 248
	<b>Ensemble</b>	<b>7 376</b>	<b>94</b>	<b>456</b>	<b>133</b>	<b>3 109</b>	<b>42</b>	<b>2 918</b>	<b>18</b>	<b>2 877</b>	<b>7 663</b>	<b>16 736</b>
<b>HAUTE-NORMANDIE</b>												
27	EURE	3 265	38	134	36	860	7	425	2	218	3 348	4 902
76	SEINE-MARITIME	3 862	56	226	94	2 569	37	2 556	20	3 091	4 069	12 304
	<b>Ensemble</b>	<b>7 127</b>	<b>94</b>	<b>360</b>	<b>130</b>	<b>3 429</b>	<b>44</b>	<b>2 981</b>	<b>22</b>	<b>3 309</b>	<b>7 417</b>	<b>17 206</b>
<b>CENTRE</b>												
18	CHER	1 469	15	81	34	834	7	480	3	484	1 528	3 348
28	EURE-ET-LOIR	2 262	18	74	27	581	7	453	6	864	2 320	4 234
36	INDRE	1 151	17	54	22	451	3	233	0	0	1 193	1 889
37	INDRE-ET-LOIRE	2 612	34	186	42	996	17	1 102	4	700	2 709	5 596
41	LOIR-ET-CHER	2 092	21	79	21	496	4	225	1	130	2 139	3 022
45	LOIRET	4 007	40	121	51	1 257	14	894	4	682	4 116	6 961
	<b>Ensemble</b>	<b>13 593</b>	<b>145</b>	<b>595</b>	<b>197</b>	<b>4 615</b>	<b>52</b>	<b>3 387</b>	<b>18</b>	<b>2 860</b>	<b>14 005</b>	<b>25 050</b>

## TAILLE DES PERMIS

1976

Unités : permis - logement  
Source : tableau PC 02

	1	2 A 9		10 A 49		50 A 99		100 ET PLUS		ENSEMBLE		
		Permis	Logements	Permis	Logements	Permis	Logements	Permis	Logements	Permis	Logements	
<b>BASSE-NORMANDIE</b>												
14	CALVADOS	2 849	75	260	81	2 126	22	1 656	20	3 494	3 047	10 385
50	MANCHE	2 413	29	108	46	913	13	879	2	284	2 503	4 597
61	ORNE	1 405	16	64	36	704	6	392	1	100	1 464	2 665
	<b>Ensemble</b>	<b>6 667</b>	<b>120</b>	<b>432</b>	<b>163</b>	<b>3 743</b>	<b>41</b>	<b>2 927</b>	<b>23</b>	<b>3 878</b>	<b>7 014</b>	<b>17 647</b>
<b>BOURGOGNE</b>												
21	COTE-D'OR	1 924	28	112	35	684	20	1 470	5	740	2 012	4 930
58	NIEVRE	1 012	15	43	11	226	6	399	1	294	1 045	1 974
71	SAONE-ET-LOIRE	2 423	44	154	27	638	10	705	9	1 929	2 513	5 849
89	YONNE	1 975	20	68	17	331	2	135	1	112	2 015	2 621
	<b>Ensemble</b>	<b>7 334</b>	<b>107</b>	<b>377</b>	<b>90</b>	<b>1 879</b>	<b>38</b>	<b>2 709</b>	<b>16</b>	<b>3 075</b>	<b>7 585</b>	<b>15 374</b>
<b>NORD-PAS-DE-CALAIS</b>												
59	NORD	3 607	132	610	225	5 698	54	3 604	23	3 993	4 041	17 512
62	PAS-DE-CALAIS	3 763	72	319	190	4 709	39	2 589	13	2 378	4 077	13 758
	<b>Ensemble</b>	<b>7 370</b>	<b>204</b>	<b>929</b>	<b>415</b>	<b>10 407</b>	<b>93</b>	<b>6 193</b>	<b>36</b>	<b>6 371</b>	<b>8 118</b>	<b>31 270</b>
<b>LORRAINE</b>												
54	MEURTHE-ET-MOSELLE	2 388	32	127	48	1 100	18	1 122	10	1 516	2 496	6 253
55	MEUSE	889	18	75	16	290	1	85	1	124	925	1 463
57	MOSELLE	4 041	187	631	64	1 555	19	1 244	7	1 155	4 318	8 626
88	VOSGES	2 187	55	180	39	945	3	213	2	247	2 286	3 772
	<b>Ensemble</b>	<b>9 505</b>	<b>292</b>	<b>1 013</b>	<b>167</b>	<b>3 890</b>	<b>41</b>	<b>2 664</b>	<b>20</b>	<b>3 042</b>	<b>10 025</b>	<b>20 114</b>
<b>ALSACE</b>												
67	BAS-RHIN	3 387	150	438	69	1 622	9	618	8	1 490	3 623	7 555
68	HAUT-RHIN	2 312	70	271	49	1 012	4	280	7	1 111	2 442	4 986
	<b>Ensemble</b>	<b>5 699</b>	<b>220</b>	<b>709</b>	<b>118</b>	<b>2 634</b>	<b>13</b>	<b>898</b>	<b>15</b>	<b>2 601</b>	<b>6 065</b>	<b>12 541</b>
<b>FRANCHE-COMTE</b>												
25	DOUBS	2 225	79	270	35	819	7	450	2	232	2 348	3 996
39	JURA	1 423	28	100	16	326	3	203	1	148	1 471	2 200
70	HAUTE-SAONE	1 407	31	110	15	344	3	179	0	0	1 456	2 040
90	TERRITOIRE DE BELFORT	538	9	31	10	226	2	160	0	0	559	955
	<b>Ensemble</b>	<b>5 593</b>	<b>147</b>	<b>511</b>	<b>76</b>	<b>1 715</b>	<b>15</b>	<b>992</b>	<b>3</b>	<b>380</b>	<b>5 834</b>	<b>9 191</b>
<b>PAYS DE LA LOIRE</b>												
44	LOIRE-ATLANTIQUE	6 779	89	295	94	2 165	25	1 560	13	1 794	7 000	12 593
49	MAINE-ET-LOIRE	3 295	76	324	109	2 443	13	914	4	560	3 497	7 536
53	MAYENNE	1 930	30	115	39	759	1	64	2	254	2 002	3 122
72	SARTHE	2 730	31	124	63	1 350	6	370	2	257	2 832	4 831
85	VENDEE	5 741	127	528	53	1 071	4	280	0	0	5 925	7 620
	<b>Ensemble</b>	<b>20 475</b>	<b>353</b>	<b>1 386</b>	<b>358</b>	<b>7 788</b>	<b>49</b>	<b>3 188</b>	<b>21</b>	<b>2 865</b>	<b>21 256</b>	<b>35 702</b>

## TAILLE DES PERMIS

1976

Unités : permis - logement  
Source : tableau PC 02

1	2 A 9		10 A 49		50 A 99		100 ET PLUS		ENSEMBLE			
	Permis	Logements	Permis	Logements	Permis	Logements	Permis	Logements	Permis	Logements		
<b>BRETAGNE</b>												
22	COTES-DU-NORD	4 292	33	113	28	587	8	672	0	0	4 361	5 664
29	FINISTERE	6 324	63	230	64	1 581	10	718	5	648	6 466	9 501
35	ILLE-ET-VILAINE	4 516	35	143	79	1 826	9	630	6	1 049	4 645	8 164
56	MORBIHAN	5 224	45	184	46	1 108	12	842	0	0	5 327	7 358
	<b>Ensemble</b>	<b>20 356</b>	<b>176</b>	<b>670</b>	<b>217</b>	<b>5 102</b>	<b>39</b>	<b>2 862</b>	<b>11</b>	<b>1 697</b>	<b>20 799</b>	<b>30 687</b>
<b>POITOU-CHARENTES</b>												
16	CHARENTE	1 695	19	70	19	393	3	250	0	0	1 736	2 408
17	CHARENTE-MARITIME	3 353	57	206	34	905	6	375	1	130	3 451	4 969
79	DEUX-SEVRES	2 038	35	104	23	403	1	76	2	246	2 099	2 867
86	VIENNE	2 434	30	115	35	756	7	494	3	429	2 509	4 228
	<b>Ensemble</b>	<b>9 520</b>	<b>141</b>	<b>495</b>	<b>111</b>	<b>2 457</b>	<b>17</b>	<b>1 195</b>	<b>6</b>	<b>805</b>	<b>9 795</b>	<b>14 472</b>
<b>AQUITAINE</b>												
24	DORDOGNE	3 087	35	139	18	381	2	177	0	0	3 142	3 784
33	GIRONDE	5 522	67	277	79	2 117	36	2 521	13	2 684	5 717	13 121
40	LANDES	1 977	47	148	29	729	2	164	4	951	2 059	3 969
47	LOT-ET-GARONNE	1 671	23	78	16	316	0	0	0	0	1 710	2 065
64	PYRENEES-ATLANTIQUES	2 962	120	323	41	1 001	28	1 850	6	955	3 157	7 091
	<b>Ensemble</b>	<b>15 219</b>	<b>292</b>	<b>965</b>	<b>183</b>	<b>4 544</b>	<b>68</b>	<b>4 712</b>	<b>23</b>	<b>4 590</b>	<b>15 785</b>	<b>30 030</b>
<b>MIDI-PYRENEES</b>												
09	ARIEGE	834	24	71	5	152	1	61	1	140	865	1 258
12	AVEYRON	1 693	62	195	25	467	2	117	0	0	1 782	2 472
31	HAUTE-GARONNE	4 170	162	472	74	1 767	26	1 873	10	1 770	4 442	10 052
32	GERS	794	45	159	9	206	0	0	0	0	848	1 159
46	LOT	1 005	30	114	3	61	0	0	0	0	1 038	1 180
65	HAUTES-PYRENEES	1 116	32	87	10	194	6	424	2	245	1 166	2 066
81	TARN	2 027	35	128	23	517	1	74	1	110	2 087	2 856
82	TARN-ET-GARONNE	1 038	14	60	5	119	0	0	0	0	1 057	1 217
	<b>Ensemble</b>	<b>12 677</b>	<b>404</b>	<b>1 286</b>	<b>154</b>	<b>3 483</b>	<b>36</b>	<b>2 549</b>	<b>14</b>	<b>2 265</b>	<b>13 285</b>	<b>22 260</b>
<b>LIMOUSIN</b>												
19	CORREZE	1 667	63	204	22	433	1	59	1	101	1 754	2 464
23	CREUSE	508	13	50	12	213	1	56	1	179	535	1 006
87	HAUTE-VIENNE	2 136	22	80	25	569	7	429	7	892	2 197	4 106
	<b>Ensemble</b>	<b>4 311</b>	<b>98</b>	<b>334</b>	<b>59</b>	<b>1 215</b>	<b>9</b>	<b>544</b>	<b>9</b>	<b>1 172</b>	<b>4 486</b>	<b>7 576</b>

## TAILLE DES PERMIS

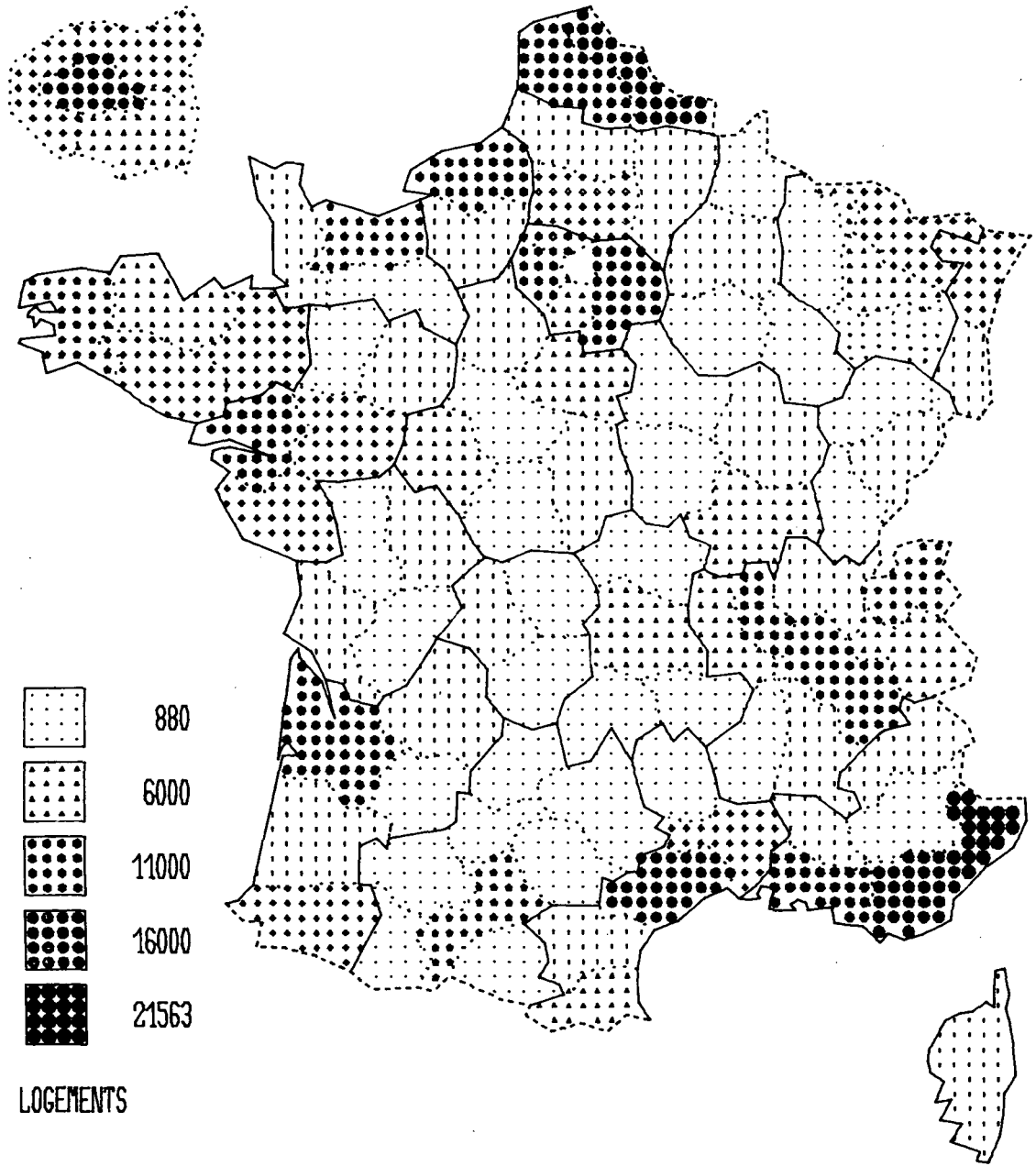
1976

Unités : permis - logement  
Source : tableau PC 02

1	2 A 9		10 A 49		50 A 99		100 ET PLUS		ENSEMBLE			
	Permis	Logements	Permis	Logements	Permis	Logements	Permis	Logements	Permis	Logements		
<b>RHONE-ALPES</b>												
01	AIN	2 812	92	278	32	620	2	125	3	352	2 941	4 187
07	ARDECHE	1 628	61	179	17	309	2	114	0	0	1 708	2 230
26	DROME	2 101	64	214	42	944	8	471	1	114	2 216	3 844
38	ISERE	4 319	127	391	83	2 009	27	1 789	15	3 119	4 571	11 627
42	LOIRE	2 734	56	170	41	919	23	1 463	6	843	2 860	6 129
69	RHONE	2 776	48	152	78	1 984	36	2 526	20	4 662	2 958	12 100
73	SAVOIE	1 679	195	547	84	2 080	21	1 409	6	944	1 985	6 659
74	HAUTE-SAVOIE	3 026	285	929	84	1 890	24	1 754	11	1 574	3 430	9 173
	<b>Ensemble</b>	<b>21 075</b>	<b>928</b>	<b>2 860</b>	<b>461</b>	<b>10 755</b>	<b>143</b>	<b>9 651</b>	<b>62</b>	<b>11 608</b>	<b>22 669</b>	<b>55 949</b>
<b>AUVERGNE</b>												
03	ALLIER	1 408	24	94	18	351	8	525	2	368	1 460	2 746
15	CANTAL	789	53	161	13	260	2	151	0	0	857	1 361
43	HAUTE-LOIRE	1 456	96	291	16	316	2	105	0	0	1 570	2 168
63	PUY-DE-DOME	3 010	92	299	38	921	5	382	5	1 020	3 150	5 632
	<b>Ensemble</b>	<b>6 663</b>	<b>265</b>	<b>845</b>	<b>85</b>	<b>1 848</b>	<b>17</b>	<b>1 163</b>	<b>7</b>	<b>1 388</b>	<b>7 037</b>	<b>11 907</b>
<b>LANGUEDOC-ROUSSILLON</b>												
11	AUDE	1 563	72	235	40	955	12	791	3	370	1 690	3 914
30	GARD	3 401	127	358	65	1 606	20	1 307	8	1 597	3 621	8 269
34	HERAULT	3 960	121	525	109	2 800	48	3 220	32	5 162	4 270	15 667
48	LOZERE	580	44	132	7	168	0	0	0	0	631	880
66	PYRENEES-ORIENTALES	2 818	161	462	56	1 394	5	302	7	1 463	3 047	6 439
	<b>Ensemble</b>	<b>12 322</b>	<b>525</b>	<b>1 712</b>	<b>277</b>	<b>6 923</b>	<b>85</b>	<b>5 620</b>	<b>50</b>	<b>8 592</b>	<b>13 259</b>	<b>35 169</b>
<b>PROVENCE-COTE D'AZUR</b>												
04	ALPES DE HAUTE-PROVENCE	876	100	264	18	406	4	312	4	714	1 002	2 572
05	HAUTES-ALPES	927	106	308	35	703	11	731	7	1 382	1 086	4 051
06	ALPES-MARITIMES	1 772	220	646	181	4 737	71	5 073	47	9 335	2 291	21 563
13	BOUCHES-DU-RHONE	3 745	289	828	89	2 496	38	2 543	28	4 843	4 189	14 455
83	VAR	4 554	351	996	153	3 490	50	3 549	26	5 104	5 134	17 693
84	VAUCLUSE	2 659	71	235	18	438	4	249	1	144	2 753	3 725
	<b>Ensemble</b>	<b>14 533</b>	<b>1 137</b>	<b>3 277</b>	<b>494</b>	<b>12 270</b>	<b>178</b>	<b>12 457</b>	<b>113</b>	<b>21 522</b>	<b>16 455</b>	<b>64 059</b>
20	CORSE	1 044	70	209	21	495	11	801	4	632	1 150	3 181
	<b>FRANCE ENTIERE</b>	<b>226 462</b>	<b>6 414</b>	<b>21 621</b>	<b>4 490</b>	<b>106 877</b>	<b>1 244</b>	<b>85 570</b>	<b>705</b>	<b>126 355</b>	<b>239 315</b>	<b>566 885</b>



# LOGEMENTS AUTORISES EN 1976



LOGEMENTS

## NOMBRE DE NIVEAUX HABITABLES DES PERMIS COLLECTIFS: STRUCTURES REGIONALES

Ne sont mentionnés ci-dessous que les régions pour lesquelles le taux de non renseignés est inférieur à 15 % (1)

Unité : bâtiment %  
Source : PC 04

	1975									1976								
	1	2	3	4	5	6 à 8	9 à 15	16 et plus	non renseignés (1)	1	2	3	4	5	6 à 8	9 à 15	16 et plus	non renseignés (1)
ILE-DE-FRANCE	4,8	9,0	11,2	15,7	12,6	29,3	14,1	1,9	1,4	2,9	7,5	12,9	19,2	12,3	30,9	10,5	1,2	2,6
CHAMPAGNE	3,0	8,1	17,7	26,3	15,1	19,7	3,0	0,0	7,1	3,3	22,0	15,3	32,0	6,7	11,3	2,7	0,0	6,7
PICARDIE										6,0	7,1	23,8	22,8	19,4	11,9	3,4	0,0	5,6
HAUTE-NORMANDIE	1,3	12,6	22,6	33,3	14,2	12,9	2,5	0,3	0,3	2,4	17,0	13,4	30,9	18,5	13,9	3,3	0,0	0,6
CENTRE	1,4	19,6	16,3	22,4	24,3	10,9	3,3	0,0	1,8	0,8	20,5	20,5	20,2	15,2	15,0	4,2	0,3	3,3
BASSE-NORMANDIE	1,9	9,8	23,7	29,0	20,3	14,2	1,1	0,0	0,0	2,3	7,7	17,0	33,4	22,9	14,1	0,3	0,0	2,3
BOURGOGNE	1,7	21,4	5,7	12,0	26,2	20,2	4,0	0,6	8,2	2,8	12,9	6,3	16,3	26,0	23,2	5,3	0,3	6,9
NORD-PAS-DE-CALAIS										6,6	14,6	12,4	27,8	14,0	19,4	4,4	0,4	0,4
LORRAINE	5,4	26,3	14,5	23,5	11,0	6,8	0,7	0,0	11,8	2,5	23,9	23,6	25,9	8,4	5,1	0,5	0,3	9,8
ALSACE	1,6	21,2	24,0	12,7	14,2	14,0	3,7	0,0	8,6	1,7	36,4	27,1	16,3	6,6	10,2	0,6	0,0	1,1
FRANCHE-COMTE	6,2	17,8	15,7	11,6	22,2	11,6	5,8	0,0	9,1	8,6	27,6	15,1	23,3	11,2	8,2	1,7	0,0	4,3
PAYS DE LOIRE	2,1	24,6	19,8	24,8	12,9	12,2	3,1	0,0	0,5	1,3	19,2	23,2	25,2	14,7	12,4	1,7	0,0	2,3
BRETAGNE	4,7	18,2	19,8	36,9	8,5	7,2	1,3	0,0	3,4	4,3	18,9	25,0	21,8	16,1	11,3	2,4	0,0	0,2
POITOU-CHARENTES										7,3	26,3	27,0	14,6	11,7	10,9	0,7	0,0	1,5
AQUITAINE										3,3	24,0	12,9	13,3	15,9	26,3	2,5	0,2	1,6
MIDI-PYRENEES										8,7	35,0	15,8	15,4	11,2	9,4	1,1	0,2	3,2
LIMOUSIN										9,0	30,7	14,1	15,4	5,8	8,3	7,1	0,0	9,6
RHONE-ALPES	7,9	23,1	17,1	16,8	12,8	15,5	4,6	0,5	1,7	6,4	29,4	20,2	15,9	10,2	12,1	4,4	0,1	1,3
AUVERGNE	7,7	26,9	15,8	16,0	6,7	10,0	5,3	0,5	11,1	3,7	28,4	22,8	14,6	11,4	7,2	0,5	0,0	11,4
LANGUEDOC-ROUSSILLON	2,1	30,3	19,6	19,9	11,8	10,0	2,2	0,1	4,0	3,0	34,6	19,7	16,7	10,4	10,0	0,8	0,0	4,8
PROVENCE-COTE-D'AZUR	4,0	29,6	19,6	17,4	10,7	13,6	2,5	0,1	2,5	4,5	30,7	17,3	19,1	9,1	14,9	2,8	0,3	1,3
CORSE	27,3	40,6	8,2	13,4	3,5	2,2	4,8	0,0	0,0	24,4	36,0	8,3	8,3	4,5	6,4	11,5	0,0	0,6
FRANCE ENTIERE	4,5	19,7	15,3	18,0	12,5	14,8	4,7	0,5	10,0	4,4	23,1	17,8	19,6	12,1	15,8	3,9	0,3	3,0

(1) Taux mesuré par le rapport  $\frac{\text{non renseignés}}{\text{Ensemble y compris non renseignés}}$

## MAITRE D'OUVRAGE : STRUCTURES REGIONALES

Unité : logements %  
Source : tableau PC 14

	1975							1976						
	Organismes HLM	S.E.M.	S.C.I.	Collectivités locales	Sociétés indust. et commerc.	Particuliers	Ensemble	Organismes HLM	S.E.M.	S.C.I.	Collectivités locales	Sociétés indust. et commerc.	Particuliers	Ensemble
ILE-DE-FRANCE	27,7	4,2	42,0	1,3	5,2	19,6	100,0	28,1	1,9	37,9	1,2	6,4	24,5	100,0
CHAMPAGNE	52,1	0,2	10,8	1,2	0,8	34,9	100,0	29,4	0,5	12,2	1,0	1,8	55,2	100,0
PICARDIE	38,7	0,2	13,3	1,3	0,9	45,6	100,0	39,0	0,2	13,6	0,4	2,6	44,2	100,0
HAUTE-NORMANDIE	37,9	0,9	20,3	0,4	1,5	39,1	100,0	35,0	3,5	15,4	1,2	1,1	43,9	100,0
CENTRE	30,7	1,4	14,4	0,4	3,6	49,6	100,0	27,8	1,5	10,9	0,8	4,0	55,1	100,0
BASSE-NORMANDIE	26,5	2,7	30,3	0,7	0,2	39,6	100,0	24,7	1,7	28,2	0,8	3,0	41,7	100,0
BOURGOGNE	31,7	1,7	17,1	0,9	2,9	45,7	100,0	23,4	0,9	23,7	0,9	2,8	48,3	100,0
NORD	53,2	0,1	22,4	1,8	2,4	20,2	100,0	48,1	0,9	22,8	0,6	3,2	24,2	100,0
LORRAINE	31,9	0,1	18,2	1,0	3,6	45,3	100,0	25,5	0,2	17,9	1,2	4,8	50,5	100,0
ALSACE	18,5	1,7	44,8	0,4	1,6	32,9	100,0	6,2	0,4	31,7	3,4	7,9	50,5	100,0
FRANCHE-COMTE	34,8	0,9	18,3	0,5	0,6	44,8	100,0	14,5	0,5	18,1	1,1	1,1	64,7	100,0
PAYS DE LA LOIRE	25,3	0,9	13,0	0,9	1,0	58,9	100,0	21,5	0,9	14,6	1,1	1,1	60,7	100,0
BRETAGNE	23,4	0,1	12,1	1,0	4,2	59,2	100,0	13,2	0,4	11,8	1,0	5,9	67,8	100,0
POITOU-CHARENTES	19,5	4,4	10,9	0,6	2,4	62,3	100,0	19,5	1,0	9,9	0,4	0,7	68,5	100,0
AQUITAINE	22,3	0,1	31,6	0,9	1,5	43,6	100,0	10,5	0,4	25,1	1,4	4,7	57,9	100,0
MIDI-PYRENEES	11,6	0,4	23,7	2,0	4,0	58,4	100,0	7,4	1,8	19,1	1,0	2,6	68,1	100,0
LIMOUSIN	24,9	6,5	9,2	2,0	3,6	53,9	100,0	19,9	0,8	17,8	0,8	0,4	60,3	100,0
RHONE-ALPES	22,9	2,3	30,3	1,2	5,5	37,8	100,0	15,7	0,7	30,5	1,4	4,1	47,6	100,0
AUVERGNE	22,0	0,1	17,3	1,7	1,5	57,3	100,0	16,0	0,5	17,0	3,2	0,8	62,5	100,0
LANGUEDOC-ROUSSILLON	12,2	0,8	35,8	2,0	5,8	43,3	100,0	9,0	1,1	38,5	1,8	2,9	46,8	100,0
PROVENCE-COTE-D'AZUR	15,2	2,5	34,8	1,7	4,0	41,8	100,0	9,5	1,1	40,2	0,9	2,8	45,5	100,0
CORSE	9,0	0,0	2,5	1,9	22,7	63,9	100,0	7,7	0,0	3,0	0,2	28,3	61,0	100,0
Ensemble	26,0	1,7	26,9	1,2	3,6	40,5	100,0	20,5	1,1	25,9	1,2	3,8	47,6	100,0

## SECTEUR DE FINANCEMENT PRINCIPAL : STRUCTURES REGIONALES

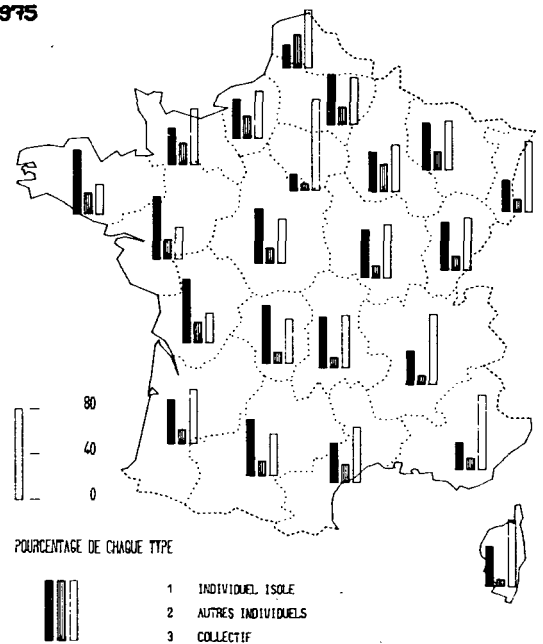
Unité : logement %  
Source : tableau PC 02

	1975					1976				
	HLM Location	HLM Accession	Primes	Sans aide	Ensemble	HLM Location	HLM Accession	Primes	Sans aide	Ensemble
ILE-DE-FRANCE	21,9	5,5	27,4	45,2	100,0	20,0	4,8	28,1	47,1	100,0
CHAMPAGNE	33,1	13,4	26,7	26,8	100,0	19,1	8,9	30,6	41,4	100,0
PICARDIE	33,3	7,0	29,9	29,8	100,0	29,2	7,9	24,5	38,5	100,0
HAUTE-NORMANDIE	32,7	6,7	33,0	27,6	100,0	27,8	7,2	32,8	32,2	100,0
CENTRE	21,6	12,2	22,5	43,7	100,0	19,9	11,6	27,8	40,7	100,0
BASSE-NORMANDIE	22,5	5,4	32,3	39,8	100,0	19,8	7,2	27,9	45,1	100,0
BOURGOGNE	23,3	9,6	29,7	37,4	100,0	20,0	7,6	35,1	37,3	100,0
NORD	40,5	16,9	19,2	23,4	100,0	31,5	23,0	19,3	26,2	100,0
LORRAINE	25,3	10,1	30,3	34,3	100,0	21,9	11,4	36,5	30,2	100,0
ALSACE	14,2	3,3	24,5	58,0	100,0	1,8	4,4	25,3	68,5	100,0
FRANCHE-COMTE	29,4	6,8	31,7	32,1	100,0	10,9	7,0	28,8	53,3	100,0
PAYS DE LOIRE	19,7	9,4	27,5	43,4	100,0	18,1	9,1	26,7	46,1	100,0
BRETAGNE	13,8	8,6	26,0	51,6	100,0	7,7	5,2	28,6	58,5	100,0
POITOU-CHARENTES	14,1	7,1	28,7	50,1	100,0	11,9	7,3	24,0	56,8	100,0
AQUITAINE	20,3	3,2	25,1	51,4	100,0	7,8	2,6	23,6	66,0	100,0
MIDI-PYRENEES	8,8	3,2	31,1	56,9	100,0	4,1	6,8	23,1	66,0	100,0
LIMOUSIN	21,5	5,9	30,1	42,5	100,0	15,6	15,5	26,4	42,5	100,0
RHONE-ALPES	18,8	5,6	15,3	60,4	100,0	13,0	8,7	14,9	63,4	100,0
AUVERGNE	19,2	7,4	19,2	54,2	100,0	10,7	10,5	25,5	53,3	100,0
LANGUEDOC-ROUSSILLON	9,2	3,7	18,0	69,1	100,0	6,6	3,4	15,0	75,0	100,0
PROVENCE-COTE-D'AZUR	10,0	1,1	6,5	82,4	100,0	5,2	2,2	3,6	89,0	100,0
CORSE	8,9	0	14,0	77,1	100,0	5,1	0,0	10,1	84,8	100,0
Ensemble	20,1	6,5	23,0	50,4	100,0	14,8	7,3	22,4	55,5	100,0

## TYPE DE CONSTRUCTION PRINCIPAL STRUCTURES REGIONALES

### LOGEMENTS

1975



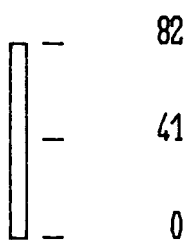
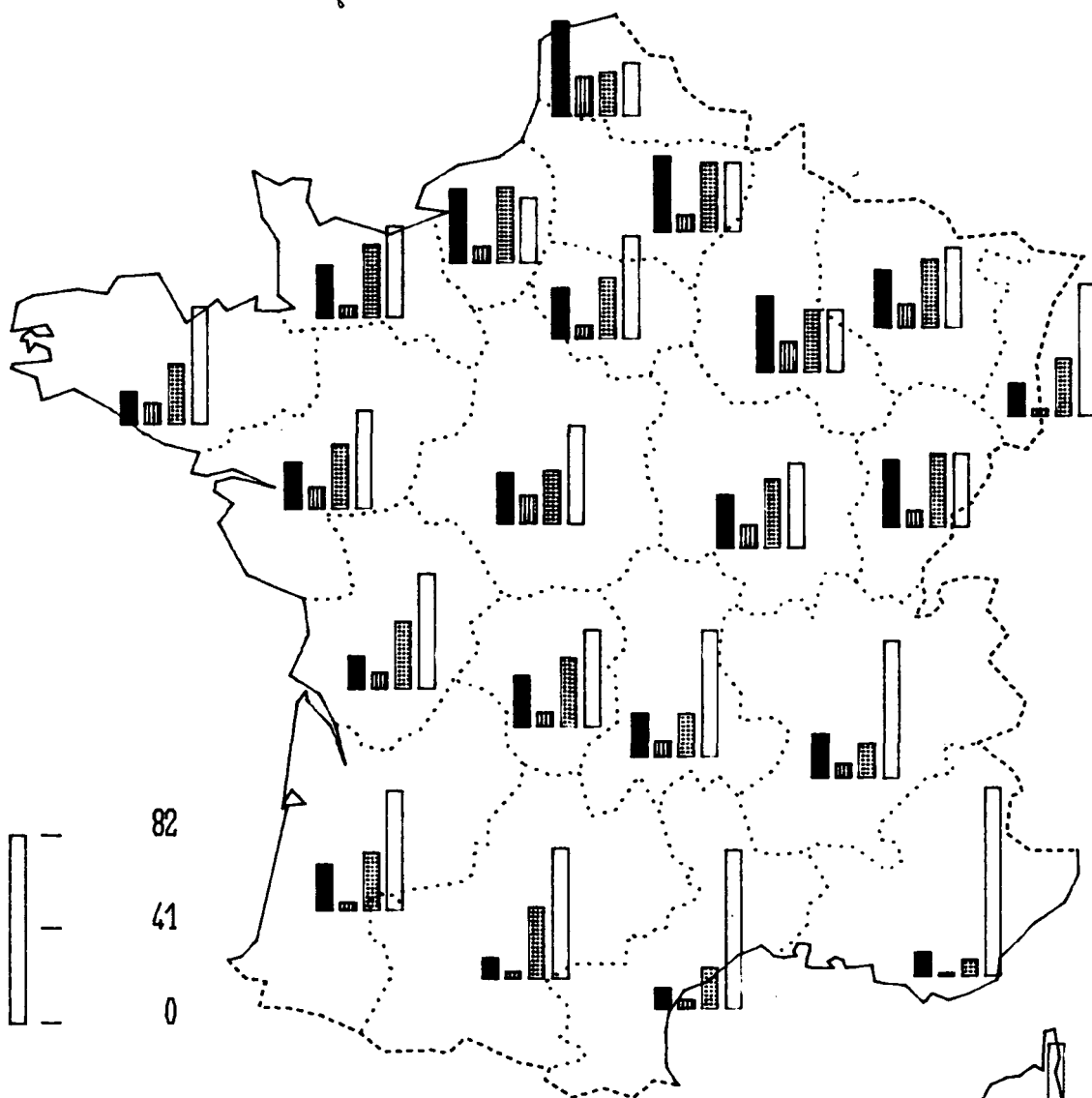
SOURCE : TABLEAU IV

SSEE-EQUIPEMENT CRATIX


1975

# SECTEUR DE FINANCEMENT STRUCTURES REGIONALES

## LOGEMENTS



POURCENTAGE



1 2 3 4

- 1 HLM LOCATION
- 2 HLM ACCESSION
- 3 PRIMES
- 4 AUTRES FINANCEMENTS

SOURCE : TABLEAU IV

SSEE-EQUIPEMENT

GRAPHIK

**TYPE DE CONSTRUCTION PRINCIPAL  
ET SECTEUR DE FINANCEMENT PRINCIPAL**

1975

 Unité : logement  
 Source : tableau PC 02

		Type de construction principal	Secteur de financement principal	HLM LOCATION	HLM ACCESSION	PRIMES	SANS AIDES	ENSEMBLE
<b>ILE-DE-FRANCE</b>								
75	PARIS	Individuel isolé		0	0	0	4	4
		Autre individuel		0	0	0	0	0
		Collectif		3 999	98	362	10 621	15 080
		Ensemble		3 999	98	362	10 625	15 084
77	SEINE-ET-MARNE	Individuel isolé		0	27	1 283	1 945	3 255
		Autre individuel		41	106	1 025	478	1 650
		Collectif		2 014	767	384	1 237	4 402
		Ensemble		2 055	900	2 692	3 660	9 307
78	YVELINES	Individuel isolé		0	5	788	1 230	2 023
		Autre individuel		0	173	638	380	1 191
		Collectif		1 503	886	2 585	2 384	7 358
		Ensemble		1 503	1 064	4 011	3 994	10 572
91	ESSONNE	Individuel isolé		0	15	1 026	1 424	2 465
		Autre individuel		0	0	150	230	380
		Collectif		902	910	2 147	2 425	6 384
		Ensemble		902	925	3 323	4 079	9 229
92	HAUTS-DE-SEINE	Individuel isolé		1	0	54	256	311
		Autre individuel		0	0	16	34	50
		Collectif		2 399	162	414	6 037	9 012
		Ensemble		2 400	162	484	6 327	9 373
93	SEINE-SAINT-DENIS	Individuel isolé		0	0	445	499	944
		Autre individuel		0	50	205	52	307
		Collectif		2 941	930	4 587	3 171	11 629
		Ensemble		2 941	980	5 237	3 722	12 880
94	VAL-DE-MARNE	Individuel isolé		0	1	204	482	687
		Autre individuel		0	46	158	141	345
		Collectif		2 036	29	2 326	2 410	6 801
		Ensemble		2 036	76	2 688	3 033	7 833
95	VAL-D'OISE	Individuel isolé		0	1	651	899	1 551
		Autre individuel		38	141	781	428	1 388
		Collectif		2 340	219	2 556	869	5 984
		Ensemble		2 378	361	3 988	2 196	8 923
	<b>Ensemble</b>	Individuel isolé		1	49	4 451	6 739	11 240
		Autre individuel		79	516	2 973	1 743	5 311
		Collectif		18 134	4 001	15 361	29 154	66 650
		Ensemble		18 214	4 566	22 785	37 636	83 201
<b>CHAMPAGNE-ARDENNE</b>								
08	ARDENNES	Individuel isolé		0	39	307	410	756
		Autre individuel		67	228	44	21	360
		Collectif		469	21	122	202	814
		Ensemble		536	288	473	633	1 930
10	AUBE	Individuel isolé		1	9	500	568	1 078
		Autre individuel		437	61	69	9	576
		Collectif		488	48	101	67	704
		Ensemble		926	118	670	644	2 358
51	MARNE	Individuel isolé		0	3	640	864	1 507
		Autre individuel		248	843	405	294	1 790
		Collectif		1 749	218	564	229	2 760
		Ensemble		1 997	1 064	1 609	1 387	6 057
52	HAUTE-MARNE	Individuel isolé		0	49	248	381	678
		Autre individuel		20	2	0	0	22
		Collectif		297	0	38	5	340
		Ensemble		317	51	286	386	1 040
	<b>Ensemble</b>	Individuel isolé		1	100	1 695	2 223	4 019
		Autre individuel		772	1 134	518	324	2 748
		Collectif		3 003	287	825	503	4 618
		Ensemble		3 776	1 521	3 038	3 050	11 385
<b>PICARDIE</b>								
02	AISNE	Individuel isolé		0	52	577	846	1 475
		Autre individuel		68	227	65	47	407
		Collectif		1 440	11	81	199	1 731
		Ensemble		1 508	290	723	1 092	3 613
60	OISE	Individuel isolé		0	128	1 328	1 469	2 925
		Autre individuel		353	169	278	96	896
		Collectif		2 137	59	1 031	270	3 497
		Ensemble		2 490	356	2 637	1 835	7 318
80	SOMME	Individuel isolé		0	25	765	1 083	1 873
		Autre individuel		300	302	59	109	770
		Collectif		391	11	15	70	487
		Ensemble		691	338	839	1 262	3 130
	<b>Ensemble</b>	Individuel isolé		0	205	2 670	3 398	6 273
		Autre individuel		721	698	402	252	2 073
		Collectif		3 968	81	1 127	539	5 715
		Ensemble		4 689	984	4 199	4 189	14 061

**TYPE DE CONSTRUCTION PRINCIPAL  
ET SECTEUR DE FINANCEMENT PRINCIPAL**

1975

 Unité : logement  
 Source : tableau PC 02

		Type de construction principal \ Secteur de financement principal	HLM LOCATION	HLM ACCESSION	PRIMES	SANS AIDES	ENSEMBLE
<b>HAUTE-NORMANDIE</b>							
27	EURE	Individuel isolé	0	94	885	1 419	2 398
		Autre individuel	75	289	516	31	911
		Collectif	958	0	29	311	1 298
		Ensemble	1 033	383	1 430	1 761	4 607
76	SEINE-MARITIME	Individuel isolé	0	126	1 468	1 433	3 027
		Autre individuel	369	324	1 337	55	2 085
		Collectif	3 463	164	662	860	5 149
		Ensemble	3 832	614	3 467	2 348	10 261
	Ensemble	Individuel isolé	0	220	2 353	2 852	5 425
		Autre individuel	444	613	1 853	86	2 996
		Collectif	4 421	164	691	1 171	6 447
		Ensemble	4 865	997	4 897	4 109	14 868
<b>CENTRE</b>							
18	CHER	Individuel isolé	0	195	301	576	1 072
		Autre individuel	116	255	2	16	389
		Collectif	419	6	64	87	576
		Ensemble	535	456	367	679	2 037
28	EURE-ET-LOIR	Individuel isolé	0	138	402	1 565	2 105
		Autre individuel	126	0	34	160	320
		Collectif	709	0	399	471	1 579
		Ensemble	835	138	835	2 196	4 004
36	INDRE	Individuel isolé	0	90	172	755	1 017
		Autre individuel	77	261	21	20	379
		Collectif	739	0	2	183	924
		Ensemble	816	351	195	958	2 320
37	INDRE-ET-LOIRE	Individuel isolé	0	77	789	1 306	2 172
		Autre individuel	68	289	142	33	532
		Collectif	561	0	410	817	1 788
		Ensemble	629	366	1 341	2 156	4 492
41	LOIR-ET-CHER	Individuel isolé	0	201	627	905	1 733
		Autre individuel	62	318	94	60	534
		Collectif	785	237	193	202	1 417
		Ensemble	847	756	914	1 167	3 684
45	LOIRET	Individuel isolé	0	279	821	2 320	3 420
		Autre individuel	387	397	163	83	1 030
		Collectif	1 184	206	814	980	3 184
		Ensemble	1 571	882	1 798	3 383	7 634
	Ensemble	Individuel isolé	0	980	3 112	7 427	11 519
		Autre individuel	836	1 520	456	372	3 184
		Collectif	4 397	449	1 882	2 740	9 468
		Ensemble	5 233	2 949	5 450	10 539	24 171
<b>BASSE-NORMANDIE</b>							
14	CALVADOS	Individuel isolé	6	291	1 185	880	2 362
		Autre individuel	333	226	288	103	950
		Collectif	1 166	0	1 175	2 239	4 580
		Ensemble	1 505	517	2 648	3 222	7 892
50	MANCHE	Individuel isolé	0	154	662	910	1 726
		Autre individuel	100	121	265	920	1 406
		Collectif	1 109	0	137	138	1 384
		Ensemble	1 209	275	1 064	1 968	4 516
61	ORNE	Individuel isolé	0	10	495	611	1 116
		Autre individuel	214	57	306	86	663
		Collectif	717	12	725	585	2 039
		Ensemble	931	79	1 526	1 282	3 818
	Ensemble	Individuel isolé	6	455	2 342	2 401	5 204
		Autre individuel	647	404	859	1 109	3 019
		Collectif	2 992	12	2 037	2 962	8 003
		Ensemble	3 645	871	5 238	6 472	16 226
<b>BOURGOGNE</b>							
21	COTE-D'OR	Individuel isolé	2	20	570	934	1 526
		Autre individuel	45	354	77	87	563
		Collectif	1 003	68	1 008	400	2 479
		Ensemble	1 050	442	1 655	1 421	4 568
58	NIEVRE	Individuel isolé	0	3	378	470	851
		Autre individuel	54	0	33	4	91
		Collectif	198	59	60	241	558
		Ensemble	252	62	471	715	1 500

**TYPE DE CONSTRUCTION PRINCIPAL  
ET SECTEUR DE FINANCEMENT PRINCIPAL**

1975

Unité : logement  
Source : tableau PC 02

		Type de construction principal \ Secteur de financement principal	HLM LOCATION	HLM ACCESSION	PRIMES	SANS AIDES	ENSEMBLE
<b>BOURGOGNE (suite)</b>							
71	SAONE-ET-LOIRE	Individuel isolé	0	180	505	1 168	1 853
		Autre individuel	40	80	176	10	306
		Collectif	1 406	0	645	418	2 469
		Ensemble	1 446	260	1 326	1 596	4 628
89	YONNE	Individuel isolé	0	239	540	952	1 731
		Autre individuel	0	293	80	230	603
		Collectif	535	56	115	375	1 081
		Ensemble	535	588	735	1 557	3 415
	Ensemble	Individuel isolé	2	442	1 993	3 524	5 961
		Autre individuel	139	727	366	331	1 563
		Collectif	3 142	183	1 828	1 434	6 587
		Ensemble	3 283	1 352	4 187	5 289	14 111
<b>NORD-PAS-DE-CALAIS</b>							
59	NORD	Individuel isolé	70	494	1 038	1 614	3 216
		Autre individuel	1 556	2 041	1 988	594	6 179
		Collectif	6 889	209	1 715	2 947	11 760
		Ensemble	8 515	2 744	4 741	5 155	21 155
62	PAS-DE-CALAIS	Individuel isolé	0	610	960	1 382	2 952
		Autre individuel	782	1 901	189	81	2 953
		Collectif	3 282	0	87	667	4 036
		Ensemble	4 064	2 511	1 236	2 130	9 941
	Ensemble	Individuel isolé	70	1 104	1 998	2 996	6 168
		Autre individuel	2 338	3 942	2 177	675	9 132
		Collectif	10 171	209	1 802	3 614	15 796
		Ensemble	12 579	5 255	5 977	7 285	31 096
<b>LORRAINE</b>							
54	MEURTHE-ET-MOSELLE	Individuel isolé	0	138	1 017	707	1 862
		Autre individuel	226	301	395	27	949
		Collectif	1 664	0	172	1 543	3 379
		Ensemble	1 890	439	1 584	2 277	6 190
55	MEUSE	Individuel isolé	0	193	250	292	735
		Autre individuel	58	41	38	13	150
		Collectif	308	0	16	30	354
		Ensemble	366	234	304	335	1 239
57	MOSELLE	Individuel isolé	0	14	1 683	1 028	2 725
		Autre individuel	134	247	688	318	1 387
		Collectif	1 165	284	362	1 043	2 854
		Ensemble	1 299	545	2 733	2 389	6 966
88	VOSGES	Individuel isolé	1	435	530	756	1 722
		Autre individuel	140	100	45	39	324
		Collectif	685	0	51	147	883
		Ensemble	826	535	626	942	2 929
	Ensemble	Individuel isolé	1	780	3 480	2 783	7 044
		Autre individuel	558	689	1 166	397	2 810
		Collectif	3 822	284	601	2 763	7 470
		Ensemble	4 381	1 753	5 247	5 943	17 324
<b>ALSACE</b>							
67	BAS-RHIN	Individuel isolé	0	51	775	2 030	2 856
		Autre individuel	30	19	124	517	690
		Collectif	1 896	7	1 940	4 795	8 638
		Ensemble	1 926	77	2 839	7 342	12 184
68	HAUT-RHIN	Individuel isolé	1	211	535	1 229	1 976
		Autre individuel	13	215	404	683	1 315
		Collectif	623	90	644	1 245	2 602
		Ensemble	637	516	1 583	3 157	5 893
	Ensemble	Individuel isolé	1	262	1 310	3 259	4 832
		Autre individuel	43	234	528	1 200	2 005
		Collectif	2 519	97	2 584	6 040	11 240
		Ensemble	2 563	593	4 422	10 499	18 077
<b>FRANCHE-COMTE</b>							
26	DOUBS	Individuel isolé	0	251	974	820	2 045
		Autre individuel	234	19	226	265	744
		Collectif	1 381	0	907	361	2 649
		Ensemble	1 615	270	2 107	1 446	5 438
39	JURA	Individuel isolé	0	20	344	795	1 159
		Autre individuel	0	60	36	59	155
		Collectif	828	103	118	156	1 205
		Ensemble	828	183	498	1 010	2 519

**TYPE DE CONSTRUCTION PRINCIPAL  
ET SECTEUR DE FINANCEMENT PRINCIPAL**

1975

Unité : logement  
Source : tableau PC 02

		Type de construction principal \ Secteur de financement principal	HLM LOCATION	HLM ACCESSION	PRIMES	SANS AIDES	ENSEMBLE
<b>FRANCHE-COMTE (suite)</b>							
70	HAUTE-SAONE	Individuel isolé	0	3	297	681	981
		Autre individuel	68	172	43	79	362
		Collectif	433	0	268	85	786
		Ensemble	501	175	608	845	2 129
90	TERRITOIRE-DE-BELFORT	Individuel isolé	0	129	221	142	492
		Autre individuel	0	0	0	71	71
		Collectif	336	0	102	58	496
		Ensemble	336	129	323	271	1 059
	<b>Ensemble</b>	Individuel isolé	0	403	1 836	2 438	4 677
		Autre individuel	302	251	305	474	1 332
		Collectif	2 978	103	1 395	660	5 136
		Ensemble	3 280	757	3 536	3 572	11 145
<b>PAYS DE LA LOIRE</b>							
44	LOIRE-ATLANTIQUE	Individuel isolé	0	268	2 349	2 699	5 316
		Autre individuel	217	270	444	226	1 157
		Collectif	1 199	0	75	1 333	2 607
		Ensemble	1 416	538	2 868	4 258	9 080
49	MAINE-ET-LOIRE	Individuel isolé	0	553	906	957	2 416
		Autre individuel	901	469	143	153	1 666
		Collectif	1 311	0	851	446	2 608
		Ensemble	2 212	1 022	1 900	1 556	6 690
53	MAYENNE	Individuel isolé	0	184	529	684	1 397
		Autre individuel	236	164	10	18	428
		Collectif	196	0	4	123	323
		Ensemble	432	348	543	825	2 148
72	SARTHE	Individuel isolé	1	11	681	1 172	1 865
		Autre individuel	306	189	331	65	891
		Collectif	758	133	137	162	1 190
		Ensemble	1 065	333	1 149	1 399	3 946
85	VENDEE	Individuel isolé	0	199	1 169	2 939	4 307
		Autre individuel	161	146	2	349	658
		Collectif	202	17	26	743	988
		Ensemble	363	362	1 197	4 031	5 953
	<b>Ensemble</b>	Individuel isolé	1	1 215	5 634	8 451	15 301
		Autre individuel	1 821	1 238	930	811	4 800
		Collectif	3 666	150	1 093	2 807	7 716
		Ensemble	5 488	2 603	7 657	12 069	27 817
<b>BRETAGNE</b>							
22	COTES-DU-NORD	Individuel isolé	0	2	1 122	2 069	3 193
		Autre individuel	20	253	170	11	454
		Collectif	625	0	145	289	1 059
		Ensemble	645	255	1 437	2 369	4 706
29	FINISTERE	Individuel isolé	0	16	1 864	2 616	4 496
		Autre individuel	558	219	261	251	1 289
		Collectif	94	71	247	725	1 137
		Ensemble	652	306	2 372	3 592	6 922
35	ILLE-ET-VILAINE	Individuel isolé	1	5	985	1 712	2 703
		Autre individuel	226	614	334	422	1 596
		Collectif	1 560	196	381	916	3 053
		Ensemble	1 787	815	1 700	3 050	7 352
56	MORBIHAN	Individuel isolé	0	31	1 053	2 902	3 986
		Autre individuel	119	627	48	371	1 165
		Collectif	327	180	62	928	1 497
		Ensemble	446	838	1 163	4 201	6 648
	<b>Ensemble</b>	Individuel isolé	1	54	5 024	9 299	14 378
		Autre individuel	923	1 713	813	1 055	4 504
		Collectif	2 606	447	835	2 858	6 746
		Ensemble	3 530	2 214	6 672	13 212	25 628
<b>POITOU-CHARENTES</b>							
16	CHARENTE	Individuel isolé	1	251	307	825	1 384
		Autre individuel	46	2	358	73	479
		Collectif	279	0	481	100	860
		Ensemble	326	253	1 146	998	2 723
17	CHARENTE-MARITIME	Individuel isolé	0	1	750	1 696	2 447
		Autre individuel	140	304	259	115	818
		Collectif	139	0	188	689	1 016
		Ensemble	279	305	1 197	2 500	4 281
79	DEUX-SEVRES	Individuel isolé	1	10	424	1 193	1 628
		Autre individuel	108	164	79	84	435
		Collectif	246	0	147	88	481
		Ensemble	355	174	650	1 365	2 544



**TYPE DE CONSTRUCTION PRINCIPAL  
ET SECTEUR DE FINANCEMENT PRINCIPAL**

1975

Unité : logement  
Source : tableau PC 02

		Type de construction principal \ Secteur de financement principal	HLM LOCATION	HLM ACCESSION	PRIMES	SANS AIDES	ENSEMBLE
<b>POITOU-CHARENTES (suite)</b>							
86	VIENNE	Individuel isolé	1	0	312	1 579	1 892
		Autre individuel	160	210	239	34	643
		Collectif	734	0	245	136	1 115
		Ensemble	895	210	796	1 749	3 650
	<b>Ensemble</b>	Individuel isolé	3	262	1 793	5 293	7 351
		Autre individuel	454	680	935	306	2 375
		Collectif	1 398	0	1 061	1 013	3 472
		Ensemble	1 855	942	3 789	6 612	13 198
<b>AQUITAINE</b>							
24	DORDOGNE	Individuel isolé	0	305	467	1 351	2 123
		Autre individuel	64	52	18	90	224
		Collectif	429	0	547	509	1 485
		Ensemble	493	357	1 032	1 950	3 832
33	GIRONDE	Individuel isolé	0	16	819	3 839	4 674
		Autre individuel	1 217	188	408	260	2 073
		Collectif	2 704	49	1 612	3 670	8 035
		Ensemble	3 921	253	2 839	7 769	14 782
40	LANDES	Individuel isolé	0	125	388	1 023	1 536
		Autre individuel	100	2	406	151	659
		Collectif	87	0	0	699	786
		Ensemble	187	127	794	1 873	2 981
47	LOT-ET-GARONNE	Individuel isolé	0	34	320	995	1 349
		Autre individuel	57	120	249	80	506
		Collectif	450	0	43	121	614
		Ensemble	507	154	612	1 196	2 469
64	PYRENEES-ATLANTIQUES	Individuel isolé	0	4	985	1 432	2 421
		Autre individuel	0	93	313	158	564
		Collectif	1 175	0	1 212	1 538	3 925
		Ensemble	1 175	97	2 510	3 128	6 910
	<b>Ensemble</b>	Individuel isolé	0	484	2 979	8 640	12 103
		Autre individuel	1 438	455	1 394	739	4 026
		Collectif	4 845	49	3 414	6 537	14 845
		Ensemble	6 283	988	7 787	15 916	30 974
<b>MIDI-PYRENEES</b>							
09	ARIEGE	Individuel isolé	0	32	77	679	788
		Autre individuel	42	63	48	39	192
		Collectif	132	35	0	113	280
		Ensemble	174	130	125	831	1 260
12	AVEYRON	Individuel isolé	0	22	146	1 322	1 490
		Autre individuel	88	0	43	281	412
		Collectif	93	0	203	606	902
		Ensemble	181	22	392	2 209	2 804
31	HAUTE-GARONNE	Individuel isolé	0	41	1 477	2 058	3 576
		Autre individuel	0	195	535	653	1 383
		Collectif	931	0	1 999	2 125	5 055
		Ensemble	931	236	4 011	4 836	10 014
32	GERS	Individuel isolé	0	22	168	501	691
		Autre individuel	21	0	18	49	88
		Collectif	46	20	67	149	282
		Ensemble	67	42	253	699	1 061
46	LOT	Individuel isolé	0	28	215	537	780
		Autre individuel	0	0	123	28	151
		Collectif	72	68	29	93	262
		Ensemble	72	96	367	658	1 193
65	HAUTES-PYRENEES	Individuel isolé	0	17	237	693	947
		Autre individuel	0	20	24	67	111
		Collectif	32	0	117	308	457
		Ensemble	32	37	378	1 068	1 515
81	TARN	Individuel isolé	1	88	406	1 267	1 762
		Autre individuel	47	6	194	197	444
		Collectif	347	0	93	189	629
		Ensemble	395	94	693	1 653	2 835
82	TARN-ET-GARONNE	Individuel isolé	0	32	387	496	915
		Autre individuel	35	17	57	27	136
		Collectif	65	0	200	78	343
		Ensemble	100	49	644	601	1 394
	<b>Ensemble</b>	Individuel isolé	1	282	3 113	7 553	10 949
		Autre individuel	233	301	1 042	1 341	2 917
		Collectif	1 718	123	2 708	3 661	8 210
		Ensemble	1 952	706	6 863	12 555	22 076

**TYPE DE CONSTRUCTION PRINCIPAL  
ET SECTEUR DE FINANCEMENT PRINCIPAL**

1975

 Unité : logement  
 Source : tableau PC 02

		Type de construction principal \ Secteur de financement principal	HLM LOCATION	HLM ACCESSION	PRIMES	SANS AIDES	ENSEMBLE
<b>LIMOUSIN</b>							
19	CORREZE	Individuel isolé	2	92	493	627	1 214
		Autre individuel	48	52	27	34	161
		Collectif	292	0	266	160	718
		Ensemble	342	144	786	821	2 093
23	CREUSE	Individuel isolé	0	71	96	267	434
		Autre individuel	27	11	0	10	48
		Collectif	63	0	0	13	76
		Ensemble	90	82	96	290	558
87	HAUTE-VIENNE	Individuel isolé	0	16	381	1 162	1 559
		Autre individuel	35	114	204	35	388
		Collectif	867	12	407	333	1 619
		Ensemble	902	142	992	1 530	3 566
	<b>Ensemble</b>	Individuel isolé	2	179	970	2 056	3 207
		Autre individuel	110	177	231	79	597
		Collectif	1 222	12	673	506	2 413
		Ensemble	1 334	368	1 874	2 641	6 217
<b>RHONE-ALPES</b>							
01	AIN	Individuel isolé	0	174	350	1 573	2 097
		Autre individuel	20	0	136	34	190
		Collectif	691	7	302	1 218	2 218
		Ensemble	711	181	788	2 825	4 505
07	ARDECHE	Individuel isolé	0	61	381	1 034	1 476
		Autre individuel	0	22	34	48	104
		Collectif	341	44	28	230	643
		Ensemble	341	127	443	1 312	2 223
26	DROME	Individuel isolé	0	119	736	918	1 773
		Autre individuel	0	349	542	195	1 086
		Collectif	102	67	371	360	900
		Ensemble	102	535	1 649	1 473	3 759
38	ISERE	Individuel isolé	0	6	474	3 180	3 660
		Autre individuel	217	113	242	519	1 091
		Collectif	2 257	537	1 029	2 453	6 276
		Ensemble	2 474	656	1 745	6 152	11 027
42	LOIRE	Individuel isolé	0	472	387	1 011	1 870
		Autre individuel	68	251	187	23	529
		Collectif	2 365	251	882	663	4 161
		Ensemble	2 433	974	1 456	1 697	6 560
69	RHONE	Individuel isolé	0	0	830	1 962	2 792
		Autre individuel	105	117	383	451	1 056
		Collectif	3 020	71	624	5 452	9 167
		Ensemble	3 125	188	1 837	7 865	13 015
73	SAVOIE	Individuel isolé	0	190	329	806	1 325
		Autre individuel	0	0	0	94	94
		Collectif	646	2	132	4 343	5 123
		Ensemble	646	192	461	5 243	6 542
74	HAUTE-SAVOIE	Individuel isolé	0	104	68	2 318	2 490
		Autre individuel	10	0	0	243	253
		Collectif	1 016	294	371	5 760	7 441
		Ensemble	1 026	398	439	8 321	10 184
	<b>Ensemble</b>	Individuel isolé	0	1 126	3 555	12 802	17 483
		Autre individuel	420	852	1 524	1 607	4 403
		Collectif	10 438	1 273	3 739	20 479	35 929
		Ensemble	10 858	3 251	8 818	34 888	57 815
<b>AUVERGNE</b>							
03	ALLIER	Individuel isolé	0	1	558	679	1 238
		Autre individuel	0	7	33	122	162
		Collectif	1 108	0	110	1 013	2 231
		Ensemble	1 108	8	701	1 814	3 631
15	CANTAL	Individuel isolé	0	186	94	347	627
		Autre individuel	0	181	6	64	251
		Collectif	54	72	12	291	429
		Ensemble	54	439	112	702	1 307
43	HAUTE-LOIRE	Individuel isolé	0	47	178	981	1 206
		Autre individuel	12	0	23	105	140
		Collectif	91	2	74	258	425
		Ensemble	103	49	275	1 344	1 771
63	PUY-DE-DOME	Individuel isolé	0	51	858	1 344	2 253
		Autre individuel	22	185	222	36	465
		Collectif	969	136	87	1 105	2 297
		Ensemble	991	372	1 167	2 485	5 015
	<b>Ensemble</b>	Individuel isolé	0	285	1 688	3 351	5 324
		Autre individuel	34	373	284	327	1 018
		Collectif	2 222	210	283	2 667	5 382
		Ensemble	2 256	868	2 255	6 345	11 724

**TYPE DE CONSTRUCTION PRINCIPAL  
ET SECTEUR DE FINANCEMENT PRINCIPAL**

1975

 Unité : logement  
 Source : tableau PC 02

		Type de construction principal	Secteur de financement principal	HLM LOCATION	HLM ACCESSION	PRIMES	SANS AIDES	ENSEMBLE
<b>LANGUEDOC-ROUSSILLON</b>								
11	AUDE	Individuel isolé		0	271	178	780	1 229
		Autre individuel		68	225	121	812	1 226
		Collectif		196	20	99	1 224	1 539
		Ensemble		264	516	398	2 816	3 994
30	GARD	Individuel isolé		0	30	740	2 000	2 770
		Autre individuel		16	43	332	340	731
		Collectif		612	0	201	1 722	2 535
		Ensemble		628	73	1 273	4 062	6 036
34	HERAULT	Individuel isolé		0	7	395	2 905	3 307
		Autre individuel		324	91	520	1 059	1 994
		Collectif		1 041	194	937	4 941	7 113
		Ensemble		1 365	292	1 852	8 905	12 414
48	LOZERE	Individuel isolé		0	89	53	309	451
		Autre individuel		0	0	21	23	44
		Collectif		18	4	64	107	193
		Ensemble		18	93	138	439	688
66	PYRENEES-ORIENTALES	Individuel isolé		0	14	894	1 420	2 328
		Autre individuel		25	88	242	272	627
		Collectif		384	0	451	2 201	3 036
		Ensemble		409	102	1 587	3 893	5 991
	<b>Ensemble</b>	Individuel isolé		0	411	2 260	7 414	10 085
		Autre individuel		433	447	1 236	2 506	4 622
		Collectif		2 251	218	1 752	10 195	14 416
		Ensemble		2 684	1 076	5 248	20 115	29 123
<b>PROVENCE-COTE D'AZUR</b>								
04	ALPES DE HAUTE-PROVENCE	Individuel isolé		0	0	92	705	797
		Autre individuel		20	0	20	401	441
		Collectif		68	0	21	1 396	1 485
		Ensemble		88	0	133	2 502	2 723
05	HAUTES-ALPES	Individuel isolé		0	2	72	616	690
		Autre individuel		0	0	9	28	37
		Collectif		365	0	104	2 187	2 656
		Ensemble		365	2	185	2 831	3 383
06	ALPES-MARITIMES	Individuel isolé		0	0	0	1 673	1 673
		Autre individuel		18	0	0	528	546
		Collectif		568	232	301	13 424	14 525
		Ensemble		586	232	301	15 625	16 744
13	BOUCHES-DU-RHONE	Individuel isolé		0	0	398	3 273	3 671
		Autre individuel		199	67	658	872	1 796
		Collectif		2 425	204	1 439	3 570	7 638
		Ensemble		2 624	271	2 495	7 715	13 105
83	VAR	Individuel isolé		1	0	1	4 030	4 032
		Autre individuel		26	0	54	1 543	1 623
		Collectif		1 352	70	179	7 501	9 102
		Ensemble		1 379	70	234	13 074	14 757
84	VAUCLUSE	Individuel isolé		0	1	146	2 128	2 275
		Autre individuel		154	32	8	833	1 027
		Collectif		304	0	64	650	1 018
		Ensemble		458	33	218	3 611	4 320
	<b>Ensemble</b>	Individuel isolé		1	3	709	12 425	13 138
		Autre individuel		417	99	749	4 205	5 470
		Collectif		5 082	506	2 108	28 728	36 424
		Ensemble		5 500	608	3 566	45 358	55 032
<b>CORSE</b>								
2A	CORSE-DU-SUD	Individuel isolé		0	0	108	641	749
		Autre individuel		0	0	2	199	201
		Collectif		127	0	237	1 089	1 453
		Ensemble		127	0	347	1 929	2 403
2B	HAUTE-CORSE	Individuel isolé		0	0	75	587	662
		Autre individuel		0	0	0	54	54
		Collectif		228	0	140	518	886
		Ensemble		228	0	215	1 159	1 602
	<b>Ensemble</b>	Individuel isolé		0	0	183	1 228	1 411
		Autre individuel		0	0	2	253	255
		Collectif		355	0	377	1 607	2 339
		Ensemble		355	0	562	3 088	4 005
<b>FRANCE ENTIERE</b>								
		Individuel isolé		91	9 301	55 148	118 552	183 092
		Autre individuel		13 162	17 063	20 743	20 192	71 160
		Collectif		95 350	8 858	48 176	132 638	285 022
		Ensemble		108 603	35 222	124 067	271 382	539 274

**TYPE DE CONSTRUCTION PRINCIPAL  
ET SECTEUR DE FINANCEMENT PRINCIPAL**

1976

 Unité : logement  
 Source : tableau PC 02

	Type de construction principal	Secteur de financement principal	HLM LOCATION	HLM ACCESSION	PRIMES	SANS AIDES	ENSEMBLE
<b>ILE-DE-FRANCE</b>							
75	PARIS	Individuel isolé	0	0	0	5	5
		Autre individuel	0	0	0	0	0
		Collectif	2 425	41	197	12 857	15 520
		Ensemble	2 425	41	197	12 862	15 525
77	SEINE-ET-MARNE	Individuel isolé	0	62	1 527	2 334	3 923
		Autre individuel	50	425	2 063	469	3 007
		Collectif	2 680	522	2 629	1 028	6 859
		Ensemble	2 730	1 009	6 219	3 831	13 789
78	YVELINES	Individuel isolé	0	1	1 025	1 390	2 416
		Autre individuel	0	183	1 523	1 241	2 947
		Collectif	2 559	231	1 881	2 279	6 950
		Ensemble	2 559	415	4 429	4 910	12 313
91	ESSONNE	Individuel isolé	0	12	1 266	1 601	2 879
		Autre individuel	0	159	645	719	1 523
		Collectif	98	104	879	1 061	2 142
		Ensemble	98	275	2 790	3 381	6 544
92	HAUTS-DE-SEINE	Individuel isolé	2	0	87	282	371
		Autre individuel	0	0	0	21	21
		Collectif	1 230	62	235	6 211	7 738
		Ensemble	1 232	62	322	6 514	8 130
93	SEINE-SAINT-DENIS	Individuel isolé	0	0	541	497	1 038
		Autre individuel	0	0	2	164	166
		Collectif	2 002	905	2 457	1 236	6 600
		Ensemble	2 002	905	3 000	1 897	7 804
94	VAL-DE-MARNE	Individuel isolé	0	0	249	645	894
		Autre individuel	10	0	32	492	534
		Collectif	1 896	184	1 340	1 945	5 365
		Ensemble	1 906	184	1 621	3 082	6 793
95	VAL-D'OISE	Individuel isolé	0	0	651	1 048	1 699
		Autre individuel	0	218	1 307	648	2 173
		Collectif	3 453	824	2 477	453	7 207
		Ensemble	3 453	1 042	4 435	2 149	11 079
	Ensemble	Individuel isolé	2	75	5 346	7 802	13 225
		Autre individuel	60	985	5 572	3 754	10 371
		Collectif	16 343	2 873	12 095	27 070	58 381
		Ensemble	16 405	3 933	23 013	38 626	81 977
<b>CHAMPAGNE-ARDENNE</b>							
08	ARDENNES	Individuel isolé	0	67	450	454	971
		Autre individuel	109	194	0	84	387
		Collectif	361	50	22	266	699
		Ensemble	470	311	472	804	2 057
10	AUBE	Individuel isolé	0	5	567	646	1 218
		Autre individuel	156	0	9	70	235
		Collectif	387	0	171	193	751
		Ensemble	543	5	747	909	2 204
51	MARNE	Individuel isolé	0	2	752	965	1 719
		Autre individuel	27	427	87	154	695
		Collectif	379	0	197	233	809
		Ensemble	406	429	1 036	1 352	3 223
52	HAUTE-MARNE	Individuel isolé	0	34	344	452	830
		Autre individuel	56	0	32	64	152
		Collectif	200	0	62	59	321
		Ensemble	256	34	438	575	1 303
	Ensemble	Individuel isolé	0	108	2 113	2 517	4 738
		Autre individuel	348	621	128	372	1 469
		Collectif	1 327	50	452	751	2 580
		Ensemble	1 675	779	2 693	3 640	8 787
<b>PICARDIE</b>							
02	AISNE	Individuel isolé	0	6	556	1 201	1 763
		Autre individuel	373	448	28	133	982
		Collectif	1 222	0	0	93	1 315
		Ensemble	1 595	454	584	1 427	4 060
60	OISE	Individuel isolé	0	10	1 461	1 971	3 442
		Autre individuel	304	321	499	612	1 736
		Collectif	1 988	218	468	576	3 250
		Ensemble	2 292	549	2 428	3 159	8 428
80	SOMME	Individuel isolé	0	24	950	1 194	2 168
		Autre individuel	205	223	75	196	699
		Collectif	789	67	64	461	1 381
		Ensemble	994	314	1 089	1 851	4 248
	Ensemble	Individuel isolé	0	40	2 967	4 366	7 373
		Autre individuel	882	992	602	941	3 417
		Collectif	3 999	285	532	1 130	5 946
		Ensemble	4 881	1 317	4 101	6 437	16 736

**TYPE DE CONSTRUCTION PRINCIPAL  
ET SECTEUR DE FINANCEMENT PRINCIPAL**

1976

 Unité : logement  
 Source : tableau PC 02

		Type de construction principal \ Secteur de financement principal	HLM LOCATION	HLM ACCESSION	PRIMES	SANS AIDES	ENSEMBLE
<b>HAUTE-NORMANDIE</b>							
27	EURE	Individuel isolé	0	143	1 186	1 936	3 265
		Autre individuel	175	279	122	90	666
		Collectif	397	28	231	315	971
		Ensemble	572	450	1 539	2 341	4 902
76	SEINE-MARITIME	Individuel isolé	0	119	1 860	1 881	3 860
		Autre individuel	540	602	1 201	154	2 497
		Collectif	3 664	72	1 047	1 164	5 947
		Ensemble	4 204	793	4 108	3 199	12 304
	<b>Ensemble</b>	Individuel isolé	0	262	3 046	3 817	7 125
		Autre individuel	715	881	1 323	244	3 163
		Collectif	4 061	100	1 278	1 479	6 918
		Ensemble	4 776	1 243	5 647	5 540	17 206
<b>CENTRE</b>							
18	CHER	Individuel isolé	0	349	401	719	1 469
		Autre individuel	261	325	127	118	831
		Collectif	905	6	0	137	1 048
		Ensemble	1 166	680	528	974	3 348
28	EURE-ET-LOIR	Individuel isolé	0	221	562	1 479	2 262
		Autre individuel	327	0	120	214	661
		Collectif	639	5	397	270	1 311
		Ensemble	966	226	1 079	1 963	4 234
36	INDRE	Individuel isolé	0	101	228	822	1 151
		Autre individuel	230	58	0	227	515
		Collectif	90	0	0	133	223
		Ensemble	320	159	228	1 182	1 889
37	INDRE-ET-LOIRE	Individuel isolé	0	41	1 036	1 534	2 611
		Autre individuel	61	359	395	136	951
		Collectif	892	344	487	311	2 034
		Ensemble	953	744	1 918	1 981	5 596
41	LOIR-ET-CHER	Individuel isolé	0	210	913	968	2 091
		Autre individuel	61	150	7	30	248
		Collectif	382	100	81	120	683
		Ensemble	443	460	1 001	1 118	3 022
45	LOIRET	Individuel isolé	0	332	1 321	2 349	4 002
		Autre individuel	417	293	251	58	1 019
		Collectif	718	0	630	592	1 940
		Ensemble	1 135	625	2 202	2 999	6 961
	<b>Ensemble</b>	Individuel isolé	0	1 254	4 461	7 871	13 586
		Autre individuel	1 357	1 185	900	783	4 225
		Collectif	3 626	455	1 595	1 563	7 239
		Ensemble	4 983	2 894	6 956	10 217	25 050
<b>BASSE-NORMANDIE</b>							
14	CALVADOS	Individuel isolé	9	474	1 237	1 128	2 848
		Autre individuel	339	197	378	237	1 151
		Collectif	984	0	1 323	4 079	6 386
		Ensemble	1 332	671	2 938	5 444	10 385
50	MANCHE	Individuel isolé	0	236	1 011	1 166	2 413
		Autre individuel	257	301	55	69	682
		Collectif	1 055	20	112	315	1 502
		Ensemble	1 312	557	1 178	1 550	4 597
61	ORNE	Individuel isolé	0	5	604	796	1 405
		Autre individuel	162	40	0	24	226
		Collectif	681	0	209	144	1 034
		Ensemble	843	45	813	964	2 665
	<b>Ensemble</b>	Individuel isolé	9	715	2 852	3 090	6 666
		Autre individuel	758	538	433	330	2 059
		Collectif	2 720	20	1 644	4 538	8 922
		Ensemble	3 487	1 273	4 929	7 958	17 647
<b>BOURGOGNE</b>							
21	COTE-D'OR	Individuel isolé	0	3	814	1 107	1 924
		Autre individuel	52	186	203	32	473
		Collectif	718	51	929	835	2 533
		Ensemble	770	240	1 946	1 974	4 930
58	NIEVRE	Individuel isolé	0	6	501	504	1 011
		Autre individuel	31	60	109	43	243
		Collectif	479	0	131	110	720
		Ensemble	510	66	741	657	1 974

**TYPE DE CONSTRUCTION PRINCIPAL  
ET SECTEUR DE FINANCEMENT PRINCIPAL**

1976

Unité : logement  
Source : tableau PC 02

	Type de construction principal	Secteur de financement principal	HLM LOCATION	HLM ACCESSION	PRIMES	SANS AIDES	ENSEMBLE
<b>BOURGOGNE (suite)</b>							
71	SAONE-ET-LOIRE	Individuel isolé	0	201	683	1 539	2 423
		Autre individuel	35	154	233	84	506
		Collectif	1 545	0	1 084	291	2 920
		Ensemble	1 580	355	2 000	1 914	5 849
89	YONNE	Individuel isolé	1	376	572	1 025	1 974
		Autre individuel	0	132	0	32	164
		Collectif	214	0	135	134	483
		Ensemble	215	508	707	1 191	2 621
	Ensemble	Individuel isolé	1	586	2 570	4 175	7 332
		Autre individuel	118	532	545	191	1 386
		Collectif	2 956	51	2 279	1 370	6 656
		Ensemble	3 075	1 169	5 394	5 736	15 374
<b>NORD-PAS-DE-CALAIS</b>							
59	NORD	Individuel isolé	1	536	1 338	1 729	3 604
		Autre individuel	1 236	2 884	1 950	960	7 030
		Collectif	3 837	363	961	1 717	6 878
		Ensemble	5 074	3 783	4 249	4 406	17 512
62	PAS-DE-CALAIS	Individuel isolé	0	775	1 324	1 660	3 759
		Autre individuel	1 493	2 626	394	202	4 715
		Collectif	3 275	0	81	1 928	5 284
		Ensemble	4 768	3 401	1 799	3 790	13 758
	Ensemble	Individuel isolé	1	1 311	2 662	3 389	7 363
		Autre individuel	2 729	5 510	2 344	1 162	11 745
		Collectif	7 112	363	1 042	3 645	12 162
		Ensemble	9 842	7 184	6 048	8 196	31 270
<b>LORRAINE</b>							
54	MEURTHE-ET-MOSELLE	Individuel isolé	0	201	1 227	956	2 384
		Autre individuel	114	332	395	75	916
		Collectif	1 379	2	845	727	2 953
		Ensemble	1 493	535	2 467	1 758	6 253
55	MEUSE	Individuel isolé	0	253	270	366	889
		Autre individuel	56	100	55	19	230
		Collectif	299	0	2	43	344
		Ensemble	355	353	327	428	1 463
57	MOSELLE	Individuel isolé	0	94	2 498	1 408	4 000
		Autre individuel	95	639	543	232	1 509
		Collectif	1 442	21	608	1 046	3 117
		Ensemble	1 537	754	3 649	2 686	8 626
88	VOSGES	Individuel isolé	0	616	731	840	2 187
		Autre individuel	59	29	109	32	229
		Collectif	955	0	74	327	1 356
		Ensemble	1 014	645	914	1 199	3 772
	Ensemble	Individuel isolé	0	1 164	4 726	3 570	9 460
		Autre individuel	324	1 100	1 102	358	2 884
		Collectif	4 075	23	1 529	2 143	7 770
		Ensemble	4 399	2 287	7 357	6 071	20 114
<b>ALSACE</b>							
67	BAS-RHIN	Individuel isolé	0	78	832	2 474	3 384
		Autre individuel	0	0	103	298	401
		Collectif	0	0	552	3 218	3 770
		Ensemble	0	78	1 487	5 990	7 555
68	HAUT-RHIN	Individuel isolé	0	184	605	1 522	2 311
		Autre individuel	0	290	356	294	940
		Collectif	226	0	731	778	1 735
		Ensemble	226	474	1 692	2 594	4 986
	Ensemble	Individuel isolé	0	262	1 437	3 996	5 695
		Autre individuel	0	290	459	592	1 341
		Collectif	226	0	1 283	3 996	5 505
		Ensemble	226	552	3 179	8 584	12 541
<b>FRANCHE-COMTE</b>							
26	DOUBS	Individuel isolé	0	257	946	1 022	2 225
		Autre individuel	0	4	51	329	384
		Collectif	234	8	238	907	1 387
		Ensemble	234	269	1 235	2 258	3 996
39	JURA	Individuel isolé	0	13	410	1 000	1 423
		Autre individuel	0	84	0	44	128
		Collectif	423	0	27	199	649
		Ensemble	423	97	437	1 243	2 200

**TYPE DE CONSTRUCTION PRINCIPAL  
ET SECTEUR DE FINANCEMENT PRINCIPAL**

1976

 Unité : logement  
 Source : tableau PC 02

		Type de construction principal	Secteur de financement principal	HLM LOCATION	HLM ACCESSION	PRIMES	SANS AIDES	ENSEMBLE
<b>FRANCHE-COMTE (suite)</b>								
70	HAUTE-SAONE	Individuel isolé		0	0	429	977	1 406
		Autre individuel		118	78	62	43	301
		Collectif		140	0	104	89	333
		Ensemble		258	78	595	1 109	2 040
90	TERRITOIRE-DE-BELFORT	Individuel isolé		0	181	205	147	533
		Autre individuel		0	20	0	14	34
		Collectif		91	0	176	121	388
		Ensemble		91	201	381	282	955
	Ensemble	Individuel isolé		0	451	1 990	3 146	5 587
		Autre individuel		118	186	113	430	847
		Collectif		888	8	545	1 316	2 757
		Ensemble		1 006	645	2 648	4 892	9 191
<b>PAYS DE LA LOIRE</b>								
44	LOIRE-ATLANTIQUE	Individuel isolé		0	229	2 592	3 957	6 778
		Autre individuel		434	185	426	412	1 457
		Collectif		2 231	112	218	1 797	4 358
		Ensemble		2 665	526	3 236	6 166	12 593
49	MAINE-ET-LOIRE	Individuel isolé		0	1 049	1 008	1 237	3 294
		Autre individuel		913	506	455	153	2 027
		Collectif		898	86	715	516	2 215
		Ensemble		1 811	1 641	2 178	1 906	7 536
53	MAYENNE	Individuel isolé		0	251	921	757	1 929
		Autre individuel		289	256	10	14	569
		Collectif		459	0	29	136	624
		Ensemble		748	507	960	907	3 122
72	SARTHE	Individuel isolé		0	6	1 087	1 632	2 725
		Autre individuel		502	130	483	291	1 406
		Collectif		274	0	91	335	700
		Ensemble		776	136	1 661	2 258	4 831
85	VENDEE	Individuel isolé		0	151	1 442	4 148	5 741
		Autre individuel		171	205	38	420	834
		Collectif		284	74	0	687	1 045
		Ensemble		455	430	1 480	5 255	7 620
	Ensemble	Individuel isolé		0	1 686	7 050	11 731	20 467
		Autre individuel		2 309	1 282	1 412	1 290	6 293
		Collectif		4 146	272	1 053	3 471	8 942
		Ensemble		6 455	3 240	9 515	16 492	35 702
<b>BRETAGNE</b>								
22	COTES-DU-NORD	Individuel isolé		0	5	1 306	2 977	4 288
		Autre individuel		6	181	144	122	453
		Collectif		231	20	9	663	923
		Ensemble		237	206	1 459	3 762	5 664
29	FINISTERE	Individuel isolé		1	13	2 424	3 886	6 324
		Autre individuel		167	339	202	165	873
		Collectif		486	198	789	831	2 304
		Ensemble		654	550	3 415	4 882	9 501
35	ILLE-ET-VILAINE	Individuel isolé		0	1	1 713	2 802	4 516
		Autre individuel		213	253	154	549	1 169
		Collectif		704	165	356	1 254	2 479
		Ensemble		917	419	2 223	4 605	8 164
56	MORBIHAN	Individuel isolé		0	0	1 345	3 878	5 223
		Autre individuel		78	316	82	160	636
		Collectif		487	96	242	674	1 499
		Ensemble		565	412	1 669	4 712	7 358
	Ensemble	Individuel isolé		1	19	6 788	13 543	20 351
		Autre individuel		464	1 089	582	996	3 131
		Collectif		1 908	479	1 396	3 422	7 205
		Ensemble		2 373	1 587	8 766	17 961	30 687
<b>POITOU-CHARENTES</b>								
16	CHARENTE	Individuel isolé		1	229	602	863	1 695
		Autre individuel		151	38	116	143	448
		Collectif		199	0	13	53	265
		Ensemble		351	267	731	1 059	2 408
17	CHARENTE-MARITIME	Individuel isolé		0	0	1 120	2 233	3 353
		Autre individuel		109	254	270	269	902
		Collectif		166	0	3	545	714
		Ensemble		275	254	1 393	3 047	4 969
79	DEUX-SEVRES	Individuel isolé		1	3	429	1 603	2 036
		Autre individuel		300	87	62	74	523
		Collectif		123	0	86	99	308
		Ensemble		424	90	577	1 776	2 867

**TYPE DE CONSTRUCTION PRINCIPAL  
ET SECTEUR DE FINANCEMENT PRINCIPAL**

1976

Unité : logement  
Source : tableau PC 02

		Type de construction principal	Secteur de financement principal	HLM LOCATION	HLM ACCESSION	PRIMES	SANS AIDES	ENSEMBLE
<b>POITOU-CHARENTES (suite)</b>								
86	Vienne	Individuel isolé		0	2	526	1 905	2 433
		Autre individuel		105	331	192	150	778
		Collectif		565	107	55	290	1 017
		Ensemble		670	440	773	2 345	4 228
	<b>Ensemble</b>	Individuel isolé		2	234	2 677	6 604	9 517
		Autre individuel		665	710	640	636	2 651
		Collectif		1 053	107	157	987	2 304
		Ensemble		1 720	1 051	3 474	8 227	14 472
<b>AQUITAINE</b>								
24	Dordogne	Individuel isolé		0	355	670	2 062	3 087
		Autre individuel		66	12	0	278	356
		Collectif		74	0	25	242	341
		Ensemble		140	367	695	2 582	3 784
33	Gironde	Individuel isolé		0	0	844	4 678	5 522
		Autre individuel		547	102	905	1 321	2 875
		Collectif		897	58	889	2 880	4 724
		Ensemble		1 444	160	2 638	8 879	13 121
40	Landes	Individuel isolé		0	147	630	1 198	1 975
		Autre individuel		38	20	137	248	443
		Collectif		128	0	57	1 366	1 551
		Ensemble		166	167	824	2 812	3 969
47	Lot-et-Garonne	Individuel isolé		0	41	394	1 234	1 669
		Autre individuel		0	34	5	145	184
		Collectif		2	0	40	170	212
		Ensemble		2	75	439	1 549	2 065
64	Pyrenées-Atlantiques	Individuel isolé		0	5	1 077	1 877	2 959
		Autre individuel		52	20	163	101	336
		Collectif		547	0	1 257	1 992	3 796
		Ensemble		599	25	2 497	3 970	7 091
	<b>Ensemble</b>	Individuel isolé		0	548	3 615	11 049	15 212
		Autre individuel		703	188	1 210	2 093	4 194
		Collectif		1 648	58	2 268	6 650	10 624
		Ensemble		2 351	794	7 093	19 792	30 030
<b>MIDI-PYRENEES</b>								
09	Ariège	Individuel isolé		0	152	65	617	834
		Autre individuel		0	0	0	78	78
		Collectif		30	0	6	310	346
		Ensemble		30	152	71	1 005	1 258
12	Aveyron	Individuel isolé		0	17	141	1 531	1 689
		Autre individuel		0	0	22	140	162
		Collectif		0	0	13	608	621
		Ensemble		0	17	176	2 279	2 472
31	Haute-Garonne	Individuel isolé		1	1	1 403	2 764	4 169
		Autre individuel		124	142	909	1 010	2 185
		Collectif		332	33	714	2 619	3 698
		Ensemble		457	176	3 026	6 393	10 052
32	Gers	Individuel isolé		0	5	100	688	793
		Autre individuel		47	0	0	71	118
		Collectif		5	0	152	91	248
		Ensemble		52	5	252	850	1 159
46	Lot	Individuel isolé		0	101	182	722	1 005
		Autre individuel		0	0	12	80	92
		Collectif		0	0	2	81	83
		Ensemble		0	101	196	883	1 180
65	Hautes-Pyrénées	Individuel isolé		0	25	177	913	1 115
		Autre individuel		26	75	0	165	266
		Collectif		58	225	108	294	685
		Ensemble		84	325	285	1 372	2 066
81	Tarn	Individuel isolé		4	510	481	1 031	2 026
		Autre individuel		47	74	142	13	276
		Collectif		170	0	103	281	554
		Ensemble		221	584	726	1 325	2 856
82	Tarn-et-Garonne	Individuel isolé		0	149	332	553	1 034
		Autre individuel		40	0	6	8	54
		Collectif		20	0	71	38	129
		Ensemble		60	149	409	599	1 217
	<b>Ensemble</b>	Individuel isolé		5	960	2 881	8 819	12 665
		Autre individuel		284	291	1 091	1 565	3 231
		Collectif		615	258	1 169	4 322	6 364
		Ensemble		904	1 509	5 141	14 706	22 260



**TYPE DE CONSTRUCTION PRINCIPAL  
ET SECTEUR DE FINANCEMENT PRINCIPAL**

1976

 Unité : logement  
 Source : tableau PC 02

Type de construction principal		Secteur de financement principal	HLM LOCATION	HLM ACCESSION	PRIMES	SANS AIDES	ENSEMBLE
<b>LIMOUSIN</b>							
19	CORREZE	Individuel isolé	1	174	689	794	1 658
		Autre individuel	75	43	58	22	198
		Collectif	196	0	35	377	608
		Ensemble	272	217	782	1 193	2 464
23	CREUSE	Individuel isolé	0	59	125	324	508
		Autre individuel	26	61	4	4	95
		Collectif	321	0	69	13	403
		Ensemble	347	120	198	341	1 006
87	HAUTE-VIENNE	Individuel isolé	0	570	592	974	2 136
		Autre individuel	168	263	327	15	773
		Collectif	396	2	101	698	1 197
		Ensemble	564	835	1 020	1 687	4 106
	<b>Ensemble</b>	Individuel isolé	1	803	1 406	2 092	4 302
		Autre individuel	269	367	389	41	1 066
		Collectif	913	2	205	1 088	2 208
		Ensemble	1 183	1 172	2 000	3 221	7 576
<b>RHONE-ALPES</b>							
01	AIN	Individuel isolé	0	244	381	2 186	2 811
		Autre individuel	24	10	111	175	320
		Collectif	281	4	158	613	1 056
		Ensemble	305	258	650	2 974	4 187
07	ARDECHE	Individuel isolé	0	91	419	1 118	1 628
		Autre individuel	0	153	31	50	234
		Collectif	160	30	36	142	368
		Ensemble	160	274	486	1 310	2 230
26	DROME	Individuel isolé	0	151	797	1 149	2 097
		Autre individuel	89	311	308	157	865
		Collectif	316	0	206	360	882
		Ensemble	405	462	1 311	1 666	3 844
38	ISERE	Individuel isolé	0	4	238	4 077	4 319
		Autre individuel	87	267	314	533	1 201
		Collectif	1 963	437	808	2 899	6 107
		Ensemble	2 050	708	1 360	7 509	11 627
42	LOIRE	Individuel isolé	0	748	560	1 415	2 723
		Autre individuel	0	392	48	149	589
		Collectif	867	333	640	977	2 817
		Ensemble	867	1 473	1 248	2 541	6 129
69	RHONE	Individuel isolé	0	44	790	1 942	2 776
		Autre individuel	75	314	337	513	1 239
		Collectif	2 035	0	1 210	4 840	8 085
		Ensemble	2 110	358	2 337	7 295	12 100
73	SAVOIE	Individuel isolé	0	313	358	1 006	1 677
		Autre individuel	0	3	5	121	129
		Collectif	692	163	385	3 613	4 853
		Ensemble	692	479	748	4 740	6 659
74	HAUTE-SAVOIE	Individuel isolé	0	269	163	2 586	3 018
		Autre individuel	0	2	4	389	395
		Collectif	695	609	2	4 454	5 760
		Ensemble	695	880	169	7 429	9 173
	<b>Ensemble</b>	Individuel isolé	0	1 864	3 706	15 479	21 049
		Autre individuel	275	1 452	1 158	2 087	4 972
		Collectif	7 009	1 576	3 445	17 898	29 928
		Ensemble	7 284	4 892	8 309	35 464	55 949
<b>AUVERGNE</b>							
03	ALLIER	Individuel isolé	0	0	641	767	1 408
		Autre individuel	10	67	58	147	282
		Collectif	277	66	317	396	1 056
		Ensemble	287	133	1 016	1 310	2 746
15	CANTAL	Individuel isolé	0	167	124	498	789
		Autre individuel	0	60	12	92	164
		Collectif	0	39	138	231	408
		Ensemble	0	266	274	821	1 361
43	HAUTE-LOIRE	Individuel isolé	0	75	185	1 195	1 455
		Autre individuel	76	18	59	108	261
		Collectif	66	0	63	323	452
		Ensemble	142	93	307	1 626	2 168
63	PUY-DE-DOME	Individuel isolé	0	348	1 054	1 608	3 010
		Autre individuel	14	416	112	142	684
		Collectif	826	0	277	835	1 938
		Ensemble	840	764	1 443	2 585	5 632
	<b>Ensemble</b>	Individuel isolé	0	590	2 004	4 068	6 662
		Autre individuel	100	561	241	489	1 391
		Collectif	1 169	105	795	1 785	3 854
		Ensemble	1 269	1 256	3 040	6 342	11 907

**TYPE DE CONSTRUCTION PRINCIPAL  
ET SECTEUR DE FINANCEMENT PRINCIPAL**

1976

 Unité : logement  
 Source : tableau PC 02

		Type de construction principal	Secteur de financement principal	HLM LOCATION	HLM ACCESSION	PRIMES	SANS AIDES	ENSEMBLE
<b>LANGUEDOC-ROUSSILLON</b>								
11	AUDE	Individuel isolé		0	392	210	954	1 556
		Autre individuel		164	316	62	460	1 002
		Collectif		151	0	2	1 203	1 356
		Ensemble		315	708	274	2 617	3 914
30	GARD	Individuel isolé		0	75	792	2 531	3 398
		Autre individuel		0	75	479	434	988
		Collectif		852	45	607	2 379	3 883
		Ensemble		852	195	1 878	5 344	8 269
34	HERAULT	Individuel isolé		0	0	242	3 717	3 959
		Autre individuel		106	119	517	979	1 721
		Collectif		790	0	946	8 251	9 987
		Ensemble		896	119	1 705	12 947	15 667
48	LOZERE	Individuel isolé		0	114	64	402	580
		Autre individuel		0	5	0	107	112
		Collectif		37	2	37	112	188
		Ensemble		37	121	101	621	880
66	PYRENEES-ORIENTALES	Individuel isolé		0	5	925	1 883	2 813
		Autre individuel		0	54	118	146	318
		Collectif		232	0	268	2 808	3 308
		Ensemble		232	59	1 311	4 837	6 439
	<b>Ensemble</b>	Individuel isolé		0	586	2 233	9 487	12 306
		Autre individuel		270	569	1 176	2 126	4 141
		Collectif		2 062	47	1 860	14 753	18 722
		Ensemble		2 332	1 202	5 269	26 366	35 169
<b>PROVENCE-COTE-D'AZUR</b>								
04	ALPES DE HAUTE-PROVENCE	Individuel isolé		0	0	97	779	876
		Autre individuel		0	68	44	398	510
		Collectif		246	0	10	930	1 186
		Ensemble		246	68	151	2 107	2 572
05	HAUTES-ALPES	Individuel isolé		0	0	80	846	926
		Autre individuel		0	0	2	53	55
		Collectif		107	0	63	2 900	3 070
		Ensemble		107	0	145	3 799	4 051
06	ALPES-MARITIMES	Individuel isolé		0	0	0	1 771	1 771
		Autre individuel		0	0	0	1 300	1 300
		Collectif		614	0	0	17 878	18 492
		Ensemble		614	0	0	20 949	21 563
13	BOUCHES-DU-RHONE	Individuel isolé		0	0	301	3 441	3 742
		Autre individuel		78	690	347	1 445	2 560
		Collectif		1 378	640	965	5 170	8 153
		Ensemble		1 456	1 330	1 613	10 056	14 455
83	VAR	Individuel isolé		0	0	1	4 552	4 553
		Autre individuel		121	0	24	2 413	2 558
		Collectif		601	0	63	9 918	10 582
		Ensemble		722	0	88	16 883	17 693
84	VAUCLUSE	Individuel isolé		0	0	147	2 512	2 659
		Autre individuel		48	0	68	364	480
		Collectif		115	0	65	406	586
		Ensemble		163	0	280	3 282	3 725
	<b>Ensemble</b>	Individuel isolé		0	0	626	13 901	14 527
		Autre individuel		247	758	485	5 973	7 463
		Collectif		3 061	640	1 166	37 202	42 069
		Ensemble		3 308	1 398	2 277	57 076	64 059
<b>CORSE</b>								
2A	CORSE-DU-SUD	Individuel isolé		0	0	131	614	745
		Autre individuel		0	0	0	88	88
		Collectif		76	0	100	1 402	1 578
		Ensemble		76	0	231	2 104	2 411
2B	HAUTE-CORSE	Individuel isolé		0	1	65	233	299
		Autre individuel		0	0	2	2	4
		Collectif		87	0	23	357	467
		Ensemble		87	1	90	592	770
	<b>Ensemble</b>	Individuel isolé		0	1	196	847	1 044
		Autre individuel		0	0	2	90	92
		Collectif		163	0	123	1 759	2 045
		Ensemble		163	1	321	2 696	3 181
<b>FRANCE ENTIERE</b>								
		Individuel isolé		22	13 519	67 352	145 359	226 252
		Autre individuel		12 995	20 087	21 907	26 543	81 532
		Collectif		71 080	7 772	37 911	142 338	259 101
		Ensemble		84 097	41 378	127 170	314 240	566 885

**RESIDENCES PRINCIPALES : CATEGORIE DE COMMUNE  
ET STATUT D'OCCUPATION**

 Unité : logement  
 Source : tableau 10 A

	RURAL					URBAIN					ENSEMBLE				
	Occupation personnelle	Vente ou location- vente	Location vide ou meublée	Foyer	Total	Occupation personnelle	Vente ou location- vente	Location vide ou meublée	Foyer	Total	Occupation personnelle	Vente ou location- vente	Location vide ou meublée	Foyer	Total
<b>1975</b>															
ILE-DE-FRANCE	3 034	2 147	207	0	5 388	8 099	43 681	23 474	2 412	77 666	11 133	45 828	23 681	2 412	83 054
CHAMPAGNE	2 511	651	478	52	3 692	1 263	2 256	3 818	242	7 579	3 774	2 907	4 296	294	11 271
PICARDIE	3 575	344	468	0	4 387	2 257	2 317	4 673	57	9 304	5 832	2 661	5 141	57	13 691
HAUTE-NORMANDIE	3 554	1 024	702	70	5 350	1 457	3 140	3 868	657	9 122	5 011	4 164	4 570	727	14 472
CENTRE	5 500	622	948	3	7 073	4 710	4 944	6 347	23	16 024	10 210	5 566	7 295	26	23 097
BASSE-NORMANDIE	3 042	298	499	61	3 900	1 608	4 542	3 838	103	10 091	4 650	4 840	4 337	164	13 991
BOURGOGNE	3 443	405	240	8	4 096	2 009	3 788	3 371	239	9 407	5 452	4 193	3 611	247	13 503
NORD	2 376	576	411	0	3 363	3 402	10 170	13 826	51	27 449	5 778	10 746	14 237	51	30 812
LORRAINE	3 366	745	625	7	4 743	3 211	4 021	4 732	145	12 109	6 577	4 766	5 357	152	16 852
ALSACE	2 649	448	234	0	3 331	2 033	8 497	3 743	84	14 357	4 682	8 945	3 977	84	17 688
FRANCHE-COMTE	2 936	336	401	32	3 705	1 447	2 170	3 365	6	6 988	4 383	2 506	3 766	38	10 693
PAYS DE LA LOIRE	7 808	467	1 174	180	9 629	5 626	4 889	4 997	316	15 828	13 434	5 356	6 171	496	25 457
BRETAGNE	8 210	1 508	931	3	10 652	4 645	4 928	3 205	199	12 977	12 855	6 436	4 136	202	23 629
POITOU-CHARENTES	4 400	289	360	0	5 049	2 551	2 952	2 172	0	7 675	6 951	3 241	2 532	0	12 724
AQUITAINE	6 004	387	988	61	7 440	5 506	9 644	7 000	66	22 216	11 510	10 031	7 988	127	29 656
MIDI-PYRENEES	5 912	488	753	2	7 155	4 896	6 128	3 014	8	14 046	10 808	6 616	3 767	10	21 201
LIMOUSIN	1 713	35	353	34	2 135	1 189	1 366	1 234	2	3 791	2 902	1 401	1 587	36	5 926
RHONE-ALPES	8 423	1 750	1 514	63	11 750	7 797	18 770	12 287	729	39 583	16 220	20 520	13 801	792	51 333
AUVERGNE	2 560	209	376	2	3 147	2 317	3 067	2 537	75	7 996	4 877	3 276	2 913	77	11 143
LANGUEDOC-ROUSSILLON	4 371	586	361	107	5 425	4 436	8 848	2 867	332	16 483	8 807	9 434	3 228	439	21 908
PROVENCE-COTE-D'AZUR	4 291	1 612	660	0	6 563	7 217	25 509	7 739	393	40 858	11 508	27 121	8 399	393	47 421
CORSE	837	183	235	0	1 255	236	1 107	344	0	1 687	1 073	1 290	579	0	2 942
<b>TOTAL</b>	<b>90 515</b>	<b>15 110</b>	<b>12 918</b>	<b>685</b>	<b>119 228</b>	<b>77 912</b>	<b>176 734</b>	<b>122 451</b>	<b>6 139</b>	<b>383 236</b>	<b>168 427</b>	<b>191 844</b>	<b>135 369</b>	<b>6 824</b>	<b>502 464</b>

	RURAL					URBAIN					ENSEMBLE				
	Occupation personnelle	Vente ou location- vente	Location vide ou meublée	Foyer	Total	Occupation personnelle	Vente ou location- vente	Location vide ou meublée	Foyer	Total	Occupation personnelle	Vente ou location- vente	Location vide ou meublée	Foyer	Total
<b>1976</b>															
ILE-DE-FRANCE	3 617	2 088	419	0	6 124	9 659	43 530	21 150	1 436	75 775	13 276	45 618	21 569	1 436	81 899
CHAMPAGNE	3 027	326	323	0	3 676	1 464	1 589	1 849	19	4 921	4 491	1 915	2 172	19	8 597
PICARDIE	4 617	828	684	0	6 129	2 374	3 063	4 504	323	10 264	6 991	3 891	5 188	323	16 393
HAUTE-NORMANDIE	4 585	467	860	99	6 011	2 041	3 500	4 441	751	10 733	6 626	3 967	5 301	850	16 744
CENTRE	6 713	616	822	77	8 228	5 607	4 260	5 784	225	15 876	12 320	4 876	6 606	302	24 104
BASSE-NORMANDIE	4 072	293	644	121	5 130	1 989	3 299	3 398	77	8 763	6 061	3 592	4 042	198	13 893
BOURGOGNE	4 356	294	325	3	4 978	2 430	4 236	2 958	306	9 930	6 786	4 530	3 283	309	14 908
NORD	2 979	1 015	303	47	4 344	4 013	12 203	9 786	512	26 514	6 992	13 218	10 089	559	30 858
LORRAINE	4 573	688	430	3	5 694	4 478	4 881	4 508	141	14 008	9 051	5 569	4 938	144	19 702
ALSACE	3 022	579	171	1	3 773	2 649	5 287	527	3	8 466	5 671	5 866	698	4	12 239
FRANCHE-COMTE	3 668	487	501	0	4 656	1 462	1 491	1 071	22	4 046	5 130	1 978	1 572	22	8 702
PAYS DE LA LOIRE	11 064	884	1 820	439	14 207	7 018	6 285	5 495	141	18 939	18 082	7 169	7 315	580	33 146
BRETAGNE	11 977	1 067	642	30	13 716	6 591	6 109	2 243	4	14 947	18 568	7 176	2 885	34	28 663
POITOU-CHARENTES	5 707	530	392	161	6 790	3 193	2 236	1 518	62	7 009	8 900	2 766	1 910	223	13 799
AQUITAINE	7 931	296	696	50	8 973	6 544	8 397	3 748	245	18 934	14 475	8 693	4 444	295	27 907
MIDI-PYRENEES	7 023	970	413	38	8 444	5 098	5 784	1 389	6	12 277	12 121	6 754	1 802	44	20 721
LIMOUSIN	2 322	43	332	37	2 734	1 694	1 797	892	141	4 524	4 016	1 840	1 224	178	7 258
RHONE-ALPES	10 782	2 106	1 289	131	14 308	9 136	17 268	8 546	588	35 538	19 918	19 374	9 835	719	49 846
AUVERGNE	3 318	279	384	1	3 982	2 790	2 737	1 538	65	7 130	6 108	3 016	1 922	66	11 112
LANGUEDOC-ROUSSILLON	5 478	842	344	47	6 711	5 517	9 135	3 072	33	17 757	10 995	9 977	3 416	80	24 468
PROVENCE-COTE-D'AZUR	4 952	1 412	588	262	7 214	8 202	35 866	4 918	480	49 466	13 154	37 278	5 506	742	56 680
CORSE	692	168	117	0	977	156	1 304	60	143	1 663	848	1 472	177	143	2 640
<b>TOTAL</b>	<b>116 475</b>	<b>16 278</b>	<b>12 499</b>	<b>1 547</b>	<b>146 799</b>	<b>94 105</b>	<b>184 257</b>	<b>93 395</b>	<b>5 723</b>	<b>377 480</b>	<b>210 580</b>	<b>200 535</b>	<b>105 894</b>	<b>7 270</b>	<b>524 279</b>

## STATUT D'OCCUPATION ET SECTEUR DE FINANCEMENT

1975

Unité : logement  
Source : tableau PC 06

		Secteur de financement		HLM	HLM	PRIMES	SANS AIDE	RESIDENCES PRINCIPALES	RESIDENCES SECONDAIRES	ENSEMBLE
Statut d'occupation		LOCATION	ACCESSION							
<b>ILE-DE-FRANCE</b>										
75	PARIS	Occupation personnelle	0	0	0	7	7	0	7	
		Vente ou location-vente	0	98	0	9 599	9 681	16	9 697	
		Location vide ou meublée	3 973	0	362	931	5 229	37	5 266	
		Foyer communautaire	26	0	0	88	114	0	114	
		Total	3 999	98	362	10 625	15 031	53	15 084	
77	SEINE-ET-MARNE	Occupation personnelle	0	31	1 312	1 927	3 231	39	3 270	
		Vente ou location-vente	0	869	1 322	1 341	3 532	0	3 532	
		Location vide ou meublée	2 055	0	58	379	2 492	0	2 492	
		Foyer communautaire	0	0	0	13	13	0	13	
		Total	2 055	900	2 692	3 660	9 268	39	9 307	
78	YVELINES	Occupation personnelle	0	1	791	1 216	1 971	37	2 008	
		Vente ou location-vente	0	1 063	2 896	2 504	6 463	0	6 463	
		Location vide ou meublée	1 444	0	322	249	2 015	0	2 015	
		Foyer communautaire	59	0	2	25	86	0	86	
		Total	1 503	1 064	4 011	3 994	10 535	37	10 572	
91	ESSONNE	Occupation personnelle	0	15	1 074	1 462	2 540	11	2 551	
		Vente ou location-vente	0	910	2 122	2 337	5 369	0	5 369	
		Location vide ou meublée	657	0	0	279	936	0	936	
		Foyer communautaire	245	0	127	1	373	0	373	
		Total	902	925	3 323	4 079	9 218	11	9 229	
92	HAUTS-DE-SEINE	Occupation personnelle	0	0	54	220	274	0	274	
		Vente ou location-vente	1	162	399	5 329	5 891	0	5 891	
		Location vide ou meublée	2 145	0	31	643	2 819	0	2 819	
		Foyer communautaire	254	0	0	135	389	0	389	
		Total	2 400	162	484	6 327	9 373	0	9 373	
93	SEINE-SAINT-DENIS	Occupation personnelle	0	0	447	477	924	0	924	
		Vente ou location-vente	0	980	2 868	1 875	5 723	0	5 723	
		Location vide ou meublée	2 870	0	1 690	758	5 318	0	5 318	
		Foyer communautaire	71	0	232	612	915	0	915	
		Total	2 941	980	5 237	3 722	12 880	0	12 880	
94	VAL-DE-MARNE	Occupation personnelle	0	1	204	440	645	0	645	
		Vente ou location-vente	0	75	2 352	1 868	4 295	0	4 295	
		Location vide ou meublée	1 947	0	132	717	2 796	0	2 796	
		Foyer communautaire	89	0	0	8	97	0	97	
		Total	2 036	76	2 688	3 033	7 833	0	7 833	
95	VAL-D'OISE	Occupation personnelle	0	1	658	889	1 541	7	1 548	
		Vente ou location-vente	0	360	3 330	1 184	4 874	0	4 874	
		Location vide ou meublée	1 955	0	0	121	2 076	0	2 076	
		Foyer communautaire	423	0	0	2	425	0	425	
		Total	2 378	361	3 988	2 196	8 916	7	8 923	
	<b>Ensemble</b>	Occupation personnelle	0	49	4 540	6 638	11 133	94	11 227	
		Vente ou location-vente	1	4 517	15 289	26 037	45 828	16	45 844	
		Location vide ou meublée	17 046	0	2 595	4 077	23 681	37	23 718	
		Foyer communautaire	1 167	0	361	884	2 412	0	2 412	
		Total	18 214	4 566	22 785	37 636	83 054	147	83 201	
<b>CHAMPAGNE-ARDENNE</b>										
08	ARDENNES	Occupation personnelle	0	36	304	402	715	27	742	
		Vente ou location-vente	0	252	169	27	448	0	448	
		Location vide ou meublée	535	0	0	203	738	0	738	
		Foyer communautaire	1	0	0	1	2	0	2	
		Total	536	288	473	633	1 903	27	1 930	
10	AUBE	Occupation personnelle	0	5	498	552	1 015	40	1 055	
		Vente ou location-vente	0	113	140	73	326	0	326	
		Location vide ou meublée	826	0	32	17	875	0	875	
		Foyer communautaire	100	0	0	2	102	0	102	
		Total	926	118	670	644	2 318	40	2 358	
51	MARNE	Occupation personnelle	0	2	640	836	1 443	35	1 478	
		Vente ou location-vente	0	1 062	567	400	2 029	0	2 029	
		Location vide ou meublée	1 870	0	402	150	2 420	2	2 422	
		Foyer communautaire	127	0	0	1	128	0	128	
		Total	1 997	1 064	1 609	1 387	6 020	37	6 057	
52	HAUTE-MARNE	Occupation personnelle	0	0	246	365	602	9	611	
		Vente ou location-vente	0	51	39	14	104	0	104	
		Location vide ou meublée	255	0	1	7	263	0	263	
		Foyer communautaire	62	0	0	0	62	0	62	
		Total	317	51	286	386	1 031	9	1 040	
	<b>Ensemble</b>	Occupation personnelle	0	43	1 688	2 155	3 775	111	3 886	
		Vente ou location-vente	0	1 478	915	514	2 907	0	2 907	
		Location vide ou meublée	3 486	0	435	377	4 296	2	4 298	
		Foyer communautaire	290	0	0	4	294	0	294	
		Total	3 776	1 521	3 038	3 050	11 272	113	11 385	

## STATUT D'OCCUPATION ET SECTEUR DE FINANCEMENT

1975

Unité : logement  
Source : tableau PC 06

	Statut d'occupation	Secteur de financement	HLM LOCATION	HLM ACCESSION	PRIMES	SANS AIDE	RESIDENCES PRINCIPALES	RESIDENCES SECONDAIRES	ENSEMBLE
<b>PICARDIE</b>									
02	AISNE	Occupation personnelle	0	52	575	824	1 360	91	1 451
		Vente ou location-vente	0	238	146	117	501	0	501
		Location vide ou meublée	1 473	0	2	150	1 625	0	1 625
		Foyer communautaire	35	0	0	1	36	0	36
		Total	1 508	290	723	1 092	3 522	91	3 613
60	OISE	Occupation personnelle	0	128	1 310	1 436	2 765	109	2 874
		Vente ou location-vente	0	228	1 309	208	1 745	0	1 745
		Location vide ou meublée	2 488	0	18	172	2 678	0	2 678
		Foyer communautaire	2	0	0	19	21	0	21
		Total	2 490	356	2 637	1 835	7 209	109	7 318
80	SOMME	Occupation personnelle	0	22	765	1 090	1 708	169	1 877
		Vente ou location-vente	0	316	0	99	415	0	415
		Location vide ou meublée	691	0	74	73	838	0	838
		Foyer communautaire	0	0	0	0	0	0	0
		Total	691	338	839	1 262	2 961	169	3 130
	<b>Ensemble</b>	Occupation personnelle	0	202	2 650	3 350	5 833	369	6 202
		Vente ou location-vente	0	782	1 455	424	2 661	0	2 661
		Location vide ou meublée	4 652	0	94	395	5 141	0	5 141
		Foyer communautaire	37	0	0	20	57	0	57
		Total	4 689	984	4 199	4 189	13 692	369	14 061
<b>HAUTE-NORMANDIE</b>									
27	EURE	Occupation personnelle	0	94	889	1 396	2 091	288	2 379
		Vente ou location-vente	0	289	508	294	1 087	4	1 091
		Location vide ou meublée	914	0	33	70	1 011	6	1 017
		Foyer communautaire	119	0	0	1	120	0	120
		Total	1 033	383	1 430	1 761	4 309	298	4 607
76	SEINE-MARITIME	Occupation personnelle	0	126	1 470	1 422	2 920	98	3 018
		Vente ou location-vente	0	488	1 938	651	3 077	0	3 077
		Location vide ou meublée	3 246	0	38	275	3 559	0	3 559
		Foyer communautaire	586	0	21	0	607	0	607
		Total	3 832	614	3 467	2 348	10 163	98	10 261
	<b>Ensemble</b>	Occupation personnelle	0	220	2 359	2 818	5 011	386	5 397
		Vente ou location-vente	0	777	2 446	945	4 164	4	4 168
		Location vide ou meublée	4 160	0	71	345	4 570	6	4 576
		Foyer communautaire	705	0	21	1	727	0	727
		Total	4 865	997	4 897	4 109	14 472	396	14 868
<b>CENTRE</b>									
18	CHER	Occupation personnelle	0	152	295	544	941	50	991
		Vente ou location-vente	0	304	72	116	490	2	492
		Location vide ou meublée	535	0	0	19	554	0	554
		Foyer communautaire	0	0	0	0	0	0	0
		Total	535	456	367	679	1 985	52	2 037
28	EURE-ET-LOIR	Occupation personnelle	0	138	396	1 554	1 940	148	2 088
		Vente ou location-vente	0	0	22	244	265	1	266
		Location vide ou meublée	835	0	417	398	1 650	0	1 650
		Foyer communautaire	0	0	0	0	0	0	0
		Total	835	138	835	2 196	3 855	149	4 004
36	INDRE	Occupation personnelle	0	87	175	762	963	61	1 024
		Vente ou location-vente	0	262	20	164	446	0	446
		Location vide ou meublée	815	2	0	32	849	0	849
		Foyer communautaire	1	0	0	0	1	0	1
		Total	816	351	195	958	2 259	61	2 320
37	INDRE-ET-LOIRE	Occupation personnelle	0	77	771	1 280	2 087	41	2 128
		Vente ou location-vente	0	289	425	561	1 275	0	1 275
		Location vide ou meublée	629	0	134	315	1 078	0	1 078
		Foyer communautaire	0	0	11	0	11	0	11
		Total	629	366	1 341	2 156	4 451	41	4 492
41	LOIR-ET-CHER	Occupation personnelle	0	169	627	869	1 504	161	1 665
		Vente ou location-vente	0	587	222	195	999	5	1 004
		Location vide ou meublée	842	0	65	98	1 005	0	1 005
		Foyer communautaire	5	0	0	5	10	0	10
		Total	847	756	914	1 167	3 518	166	3 684
45	LOIRET	Occupation personnelle	0	274	820	2 280	2 776	598	3 374
		Vente ou location-vente	0	608	795	694	2 091	6	2 097
		Location vide ou meublée	1 568	0	182	409	2 159	0	2 159
		Foyer communautaire	3	0	1	0	4	0	4
		Total	1 571	882	1 798	3 383	7 030	604	7 634
	<b>Ensemble</b>	Occupation personnelle	0	897	3 084	7 289	10 211	1 059	11 270
		Vente ou location-vente	0	2 050	1 556	1 974	5 566	14	5 580
		Location vide ou meublée	5 224	2	798	1 271	7 295	0	7 295
		Foyer communautaire	9	0	12	5	26	0	26
		Total	5 233	2 949	5 450	10 539	23 098	1 073	24 171

## STATUT D'OCCUPATION ET SECTEUR DE FINANCEMENT

1975

Unité : logement  
Source : tableau PC 06

		Statut d'occupation	Secteur de financement	HLM LOCATION	HLM ACCESSION	PRIMES	SANS AIDE	RESIDENCES PRINCIPALES	RESIDENCES SECONDAIRES	ENSEMBLE
<b>BASSE-NORMANDIE</b>										
14	CALVADOS	Occupation personnelle		0	287	1 191	860	2 127	211	2 338
		Vente ou location-vente		0	230	1 457	2 124	3 347	464	3 811
		Location vide ou meublée		1 361	0	0	238	1 537	62	1 599
		Foyer communautaire		144	0	0	0	144	0	144
		Total		1 505	517	2 648	3 222	7 155	737	7 892
50	MANCHE	Occupation personnelle		0	153	664	915	1 483	249	1 732
		Vente ou location-vente		0	121	399	922	583	859	1 442
		Location vide ou meublée		1 209	1	0	130	1 318	22	1 340
		Foyer communautaire		0	0	1	1	2	0	2
		Total		1 209	275	1 064	1 968	3 386	1 130	4 516
61	ORNE	Occupation personnelle		0	10	495	600	1 040	65	1 105
		Vente ou location-vente		0	69	547	597	910	303	1 213
		Location vide ou meublée		931	0	484	67	1 482	0	1 482
		Foyer communautaire		0	0	0	18	18	0	18
		Total		931	79	1 526	1 282	3 450	368	3 818
	<b>Ensemble</b>	Occupation personnelle		0	450	2 350	2 375	4 650	525	5 175
		Vente ou location-vente		0	420	2 403	3 643	4 840	1 626	6 466
		Location vide ou meublée		3 501	1	484	435	4 337	84	4 421
		Foyer communautaire		144	0	1	19	164	0	164
		Total		3 645	871	5 238	6 472	13 991	2 235	16 226
<b>BOURGOGNE</b>										
21	COTE-D'OR	Occupation personnelle		0	19	559	915	1 423	70	1 493
		Vente ou location-vente		0	423	1 093	462	1 978	0	1 978
		Location vide ou meublée		979	0	3	39	1 021	0	1 021
		Foyer communautaire		71	0	0	5	76	0	76
		Total		1 050	442	1 655	1 421	4 498	70	4 568
58	NIEVRE	Occupation personnelle		0	3	358	457	737	81	818
		Vente ou location-vente		0	59	105	145	309	0	309
		Location vide ou meublée		252	0	8	113	373	0	373
		Foyer communautaire		0	0	0	0	0	0	0
		Total		252	62	471	715	1 419	81	1 500
71	SAONE-ET-LOIRE	Occupation personnelle		0	180	514	1 172	1 801	65	1 866
		Vente ou location-vente		0	80	705	340	1 125	0	1 125
		Location vide ou meublée		1 394	0	26	82	1 502	0	1 502
		Foyer communautaire		52	0	81	2	135	0	135
		Total		1 446	260	1 326	1 596	4 563	65	4 628
89	YONNE	Occupation personnelle		0	237	540	937	1 491	223	1 714
		Vente ou location-vente		0	351	195	400	781	165	946
		Location vide ou meublée		501	0	0	218	715	4	719
		Foyer communautaire		34	0	0	2	36	0	36
		Total		535	588	735	1 557	3 023	392	3 415
	<b>Ensemble</b>	Occupation personnelle		0	439	1 971	3 481	5 452	439	5 891
		Vente ou location-vente		0	913	2 098	1 347	4 193	165	4 358
		Location vide ou meublée		3 126	0	37	452	3 611	4	3 615
		Foyer communautaire		157	0	81	9	247	0	247
		Total		3 283	1 352	4 187	5 289	13 503	608	14 111
<b>NORD - PAS-DE-CALAIS</b>										
59	NORD	Occupation personnelle		0	493	1 036	1 554	3 044	39	3 083
		Vente ou location-vente		0	2 251	3 153	2 699	8 103	0	8 103
		Location vide ou meublée		8 513	0	552	897	9 962	0	9 962
		Foyer communautaire		2	0	0	5	7	0	7
		Total		8 515	2 744	4 741	5 155	21 116	39	21 155
62	PAS-DE-CALAIS	Occupation personnelle		0	608	951	1 391	2 734	216	2 950
		Vente ou location-vente		0	1 902	256	514	2 643	29	2 672
		Location vide ou meublée		4 021	1	29	224	4 275	0	4 275
		Foyer communautaire		43	0	0	1	44	0	44
		Total		4 064	2 511	1 236	2 130	9 696	245	9 941
	<b>Ensemble</b>	Occupation personnelle		0	1 101	1 987	2 945	5 778	255	6 033
		Vente ou location-vente		0	4 153	3 409	3 213	10 746	29	10 775
		Location vide ou meublée		12 534	1	581	1 121	14 237	0	14 237
		Foyer communautaire		45	0	0	6	51	0	51
		Total		12 579	5 255	5 977	7 285	30 812	284	31 096
<b>LORRAINE</b>										
54	MEURTHE-ET-MOSELLE	Occupation personnelle		0	135	1 022	660	1 786	31	1 817
		Vente ou location-vente		0	303	438	1 219	1 960	0	1 960
		Location vide ou meublée		1 800	1	124	398	2 323	0	2 323
		Foyer communautaire		90	0	0	0	90	0	90
		Total		1 890	439	1 584	2 277	6 159	31	6 190

## STATUT D'OCCUPATION ET SECTEUR DE FINANCEMENT

1975

Unité : logement  
Source : tableau PC 06

	Statut d'occupation	Secteur de financement	HLM LOCATION	HLM ACCESSION	PRIMES	SANS AIDE	RESIDENCES PRINCIPALES	RESIDENCES SECONDAIRES	ENSEMBLE
<b>LORRAINE (suite)</b>									
55	MEUSE	Occupation personnelle	0	90	249	288	596	31	627
		Vente ou location-vente	0	144	37	26	207	0	207
		Location vide ou meublée	363	0	18	21	402	0	402
		Foyer communautaire	3	0	0	0	3	0	3
		Total	366	234	304	335	1 208	31	1 239
57	MOSELLE	Occupation personnelle	0	14	1 721	1 051	2 677	109	2 786
		Vente ou location-vente	0	531	976	942	2 356	93	2 449
		Location vide ou meublée	1 295	0	36	384	1 714	1	1 715
		Foyer communautaire	4	0	0	12	16	0	16
		Total	1 299	545	2 733	2 389	6 763	203	6 966
88	VOSGES	Occupation personnelle	0	407	532	758	1 518	179	1 697
		Vente ou location-vente	0	128	58	64	243	7	250
		Location vide ou meublée	783	0	36	120	918	21	939
		Foyer communautaire	43	0	0	0	43	0	43
		Total	826	535	626	942	2 722	207	2 929
	<b>Ensemble</b>	Occupation personnelle	0	646	3 524	2 757	6 577	350	6 927
		Vente ou location-vente	0	1 106	1 509	2 251	4 766	100	4 866
		Location vide ou meublée	4 241	1	214	923	5 357	22	5 379
		Foyer communautaire	140	0	0	12	152	0	152
		Total	4 381	1 753	5 247	5 943	16 852	472	17 324
<b>ALSACE</b>									
67	BAS-RHIN	Occupation personnelle	0	28	794	2 213	2 846	189	3 035
		Vente ou location-vente	0	49	1 779	4 517	6 285	60	6 345
		Location vide ou meublée	1 925	0	266	606	2 797	0	2 797
		Foyer communautaire	1	0	0	6	7	0	7
		Total	1 926	77	2 839	7 342	11 935	249	12 184
68	HAUT-RHIN	Occupation personnelle	0	208	525	1 223	1 888	68	1 956
		Vente ou location-vente	0	307	785	1 581	2 673	0	2 673
		Location vide ou meublée	637	1	204	345	1 180	7	1 187
		Foyer communautaire	0	0	69	8	77	0	77
		Total	637	516	1 583	3 157	5 818	75	5 893
	<b>Ensemble</b>	Occupation personnelle	0	236	1 319	3 436	4 734	257	4 991
		Vente ou location-vente	0	356	2 564	6 098	8 958	60	9 018
		Location vide ou meublée	2 562	1	470	951	3 977	7	3 984
		Foyer communautaire	1	0	69	14	84	0	84
		Total	2 563	593	4 422	10 499	17 753	324	18 077
<b>FRANCHE-COMTE</b>									
25	DOUBS	Occupation personnelle	0	250	1 004	812	1 936	130	2 066
		Vente ou location-vente	0	20	821	545	1 301	85	1 386
		Location vide ou meublée	1 614	0	281	89	1 979	5	1 984
		Foyer communautaire	1	0	1	0	2	0	2
		Total	1 615	270	2 107	1 446	5 218	220	5 438
39	JURA	Occupation personnelle	0	20	345	786	1 019	132	1 151
		Vente ou location-vente	0	163	113	163	437	2	439
		Location vide ou meublée	796	0	40	61	856	41	897
		Foyer communautaire	32	0	0	0	32	0	32
		Total	828	183	498	1 010	2 344	175	2 519
70	HAUTE-SAONE	Occupation personnelle	0	3	296	698	950	47	997
		Vente ou location-vente	0	172	306	74	552	0	552
		Location vide ou meublée	499	0	6	73	578	0	578
		Foyer communautaire	2	0	0	0	2	0	2
		Total	501	175	608	845	2 082	47	2 129
90	TERRITOIRE DE BELFORT	Occupation personnelle	0	126	223	139	478	10	488
		Vente ou location-vente	0	3	100	113	216	0	216
		Location vide ou meublée	336	0	0	17	353	0	353
		Foyer communautaire	0	0	0	2	2	0	2
		Total	336	129	323	271	1 049	10	1 059
	<b>Ensemble</b>	Occupation personnelle	0	399	1 868	2 435	4 383	319	4 702
		Vente ou location-vente	0	358	1 340	895	2 506	87	2 593
		Location vide ou meublée	3 245	0	327	240	3 766	46	3 812
		Foyer communautaire	35	0	1	2	38	0	38
		Total	3 280	757	3 536	3 572	10 693	452	11 145
<b>PAYS DE LA LOIRE</b>									
44	LOIRE-ATLANTIQUE	Occupation personnelle	0	160	2 348	2 701	4 771	438	5 209
		Vente ou location-vente	0	378	457	1 359	1 958	236	2 194
		Location vide ou meublée	1 290	0	63	160	1 475	38	1 513
		Foyer communautaire	126	0	0	38	164	0	164
		Total	1 416	538	2 868	4 258	8 368	712	9 080

## STATUT D'OCCUPATION ET SECTEUR DE FINANCEMENT

1975

Unité : logement  
Source : tableau PC 06

		Secteur de financement		HLM	HLM	PRIMES	SANS AIDE	RESIDENCES PRINCIPALES	RESIDENCES SECONDAIRES	ENSEMBLE
Statut d'occupation		LOCATION	ACCESSION							
<b>PAYS DE LA LOIRE (suite)</b>										
49	MAINE-ET LOIRE	Occupation personnelle	0	518	897	922	2 322	15		2 337
		Vente ou location-vente	0	503	521	555	1 579	0		1 579
		Location vide ou meublée	2 061	1	408	77	2 547	0		2 547
		Foyer communautaire	151	0	74	2	227	0		227
		Total	2 212	1 022	1 900	1 556	6 675	15		6 690
53	MAYENNE	Occupation personnelle	0	171	485	642	1 282	16		1 298
		Vente ou location-vente	0	177	58	137	372	0		372
		Location vide ou meublée	402	0	0	45	447	0		447
		Foyer communautaire	30	0	0	1	31	0		31
		Total	432	348	543	825	2 132	16		2 148
72	SARTHE	Occupation personnelle	0	7	633	1 135	1 733	42		1 775
		Vente ou location-vente	0	326	516	199	1 041	0		1 041
		Location vide ou meublée	1 032	0	0	65	1 097	0		1 097
		Foyer communautaire	33	0	0	0	33	0		33
		Total	1 065	333	1 149	1 399	3 904	42		3 946
85	VENDEE	Occupation personnelle	0	198	1 171	2 877	3 326	920		4 246
		Vente ou location-vente	0	164	0	765	406	523		929
		Location vide ou meublée	323	0	26	388	605	132		737
		Foyer communautaire	40	0	0	1	41	0		41
		Total	363	362	1 197	4 031	4 378	1 575		5 953
	<b>Ensemble</b>	Occupation personnelle	0	1 054	5 534	8 277	13 434	1 431		14 865
		Vente ou location-vente	0	1 548	1 552	3 015	5 356	759		6 115
		Location vide ou meublée	5 108	1	497	735	6 171	170		6 341
		Foyer communautaire	380	0	74	42	496	0		496
		Total	5 488	2 603	7 657	12 069	25 457	2 360		27 817
<b>BRETAGNE</b>										
22	COTES-DU-NORD	Occupation personnelle	0	2	1 089	2 069	2 856	304		3 160
		Vente ou location-vente	0	253	308	214	684	91		775
		Location vide ou meublée	642	0	40	86	760	8		768
		Foyer communautaire	3	0	0	0	3	0		3
		Total	645	255	1 437	2 369	4 303	403		4 706
29	FINISTERE	Occupation personnelle	0	16	1 858	2 599	4 016	457		4 473
		Vente ou location-vente	0	290	505	756	1 547	4		1 551
		Location vide ou meublée	652	0	9	231	880	12		892
		Foyer communautaire	0	0	0	6	6	0		6
		Total	652	306	2 372	3 592	6 449	473		6 922
35	ILLE-ET-VILAINE	Occupation personnelle	0	5	983	1 690	2 561	117		2 678
		Vente ou location-vente	0	810	717	1 213	2 740	0		2 740
		Location vide ou meublée	1 594	0	0	147	1 741	0		1 741
		Foyer communautaire	193	0	0	0	193	0		193
		Total	1 787	815	1 700	3 050	7 235	117		7 352
56	MORBIHAN	Occupation personnelle	0	31	1 031	2 904	3 422	544		3 966
		Vente ou location-vente	0	807	116	923	1 465	381		1 846
		Location vide ou meublée	446	0	16	374	755	81		836
		Foyer communautaire	0	0	0	0	0	0		0
		Total	446	838	1 163	4 201	5 642	1 006		6 648
	<b>Ensemble</b>	Occupation personnelle	0	54	4 961	9 262	12 855	1 422		14 277
		Vente ou location-vente	0	2 160	1 646	3 106	6 436	476		6 912
		Location vide ou meublée	3 334	0	65	838	4 136	101		4 237
		Foyer communautaire	196	0	0	6	202	0		202
		Total	3 530	2 214	6 672	13 212	23 629	1 999		25 628
<b>POITOU-CHARENTES</b>										
16	CHARENTE	Occupation personnelle	0	251	297	796	1 318	26		1 344
		Vente ou location-vente	0	2	849	82	933	0		933
		Location vide ou meublée	326	0	0	120	446	0		446
		Foyer communautaire	0	0	0	0	0	0		0
		Total	326	253	1 146	998	2 697	26		2 723
17	CHARENTE-MARITIME	Occupation personnelle	0	1	753	1 715	2 075	394		2 469
		Vente ou location-vente	0	304	438	464	1 206	0		1 206
		Location vide ou meublée	279	0	6	321	606	0		606
		Foyer communautaire	0	0	0	0	0	0		0
		Total	279	305	1 197	2 500	3 887	394		4 281
79	DEUX-SEVRES	Occupation personnelle	0	10	426	1 290	1 714	12		1 726
		Vente ou location-vente	0	164	184	33	381	0		381
		Location vide ou meublée	355	0	40	42	437	0		437
		Foyer communautaire	0	0	0	0	0	0		0
		Total	355	174	650	1 365	2 532	12		2 544



## STATUT D'OCCUPATION ET SECTEUR DE FINANCEMENT

1975

Unité : logement  
Source : tableau PC 06

		Statut d'occupation	Secteur de financement	HLM LOCATION	HLM ACCESSION	PRIMES	SANS AIDE	RESIDENCES PRINCIPALES	RESIDENCES SECONDAIRES	ENSEMBLE
<b>POITOU-CHARENTES (suite)</b>										
86	Vienne	Occupation personnelle		0	0	310	1 576	1 844	42	1 886
		Vente ou location-vente		0	210	379	132	721	0	721
		Location vide ou meublée		895	0	107	41	1 043	0	1 043
		Foyer communautaire		0	0	0	0	0	0	0
		Total		895	210	796	1 749	3 608	42	3 650
	<b>Ensemble</b>	Occupation personnelle		0	262	1 786	5 377	6 951	474	7 425
		Vente ou location-vente		0	680	1 850	711	3 241	0	3 241
		Location vide ou meublée		1 855	0	153	524	2 532	0	2 532
		Foyer communautaire		0	0	0	0	0	0	0
		Total		1 855	942	3 789	6 612	12 724	474	13 198
<b>AQUITAINE</b>										
24	Dordogne	Occupation personnelle		0	296	455	1 361	1 957	155	2 112
		Vente ou location-vente		0	57	559	415	1 029	2	1 031
		Location vide ou meublée		493	4	18	174	689	0	689
		Foyer communautaire		0	0	0	0	0	0	0
		Total		493	357	1 032	1 950	3 675	157	3 832
33	Gironde	Occupation personnelle		0	16	831	3 867	4 506	208	4 714
		Vente ou location-vente		0	237	1 953	3 092	5 282	0	5 282
		Location vide ou meublée		3 798	0	55	810	4 663	0	4 663
		Foyer communautaire		123	0	0	0	123	0	123
		Total		3 921	253	2 839	7 769	14 574	208	14 782
40	Landes	Occupation personnelle		0	127	390	1 018	1 335	200	1 535
		Vente ou location-vente		0	0	390	675	475	590	1 065
		Location vide ou meublée		183	0	14	180	374	3	377
		Foyer communautaire		4	0	0	0	4	0	4
		Total		187	127	794	1 873	2 188	793	2 981
47	Lot-et-Garonne	Occupation personnelle		0	34	311	980	1 301	24	1 325
		Vente ou location-vente		0	120	185	134	439	0	439
		Location vide ou meublée		507	0	116	82	705	0	705
		Foyer communautaire		0	0	0	0	0	0	0
		Total		507	154	612	1 196	2 445	24	2 469
64	Pyrenees-Atlantiques	Occupation personnelle		0	4	1 018	1 524	2 411	135	2 546
		Vente ou location-vente		0	93	1 375	1 338	2 806	0	2 806
		Location vide ou meublée		1 175	0	117	266	1 557	1	1 558
		Foyer communautaire		0	0	0	0	0	0	0
		Total		1 175	97	2 510	3 128	6 774	136	6 910
	<b>Ensemble</b>	Occupation personnelle		0	477	3 005	8 750	11 510	722	12 232
		Vente ou location-vente		0	507	4 462	5 654	10 031	592	10 623
		Location vide ou meublée		6 156	4	320	1 512	7 988	4	7 992
		Foyer communautaire		127	0	0	0	127	0	127
		Total		6 283	988	7 787	15 916	29 656	1 318	30 974
<b>MIDI-PYRENEES</b>										
09	Ariege	Occupation personnelle		0	32	81	689	650	152	802
		Vente ou location-vente		0	98	44	116	257	1	258
		Location vide ou meublée		174	0	0	26	200	0	200
		Foyer communautaire		0	0	0	0	0	0	0
		Total		174	130	125	831	1 107	153	1 260
12	Aveyron	Occupation personnelle		0	22	160	1 618	1 597	203	1 800
		Vente ou location-vente		0	0	232	385	612	5	617
		Location vide ou meublée		181	0	0	206	387	0	387
		Foyer communautaire		0	0	0	0	0	0	0
		Total		181	22	392	2 209	2 596	208	2 804
31	Haute-Garonne	Occupation personnelle		0	40	1 479	2 132	3 567	84	3 651
		Vente ou location-vente		0	196	2 287	2 128	4 533	78	4 611
		Location vide ou meublée		928	0	245	573	1 724	22	1 746
		Foyer communautaire		3	0	0	3	6	0	6
		Total		931	236	4 011	4 836	9 830	184	10 014
32	Gers	Occupation personnelle		0	2	165	523	667	23	690
		Vente ou location-vente		0	40	86	37	163	0	163
		Location vide ou meublée		67	0	2	139	208	0	208
		Foyer communautaire		0	0	0	0	0	0	0
		Total		67	42	253	699	1 038	23	1 061
46	Lot	Occupation personnelle		0	28	216	530	701	73	774
		Vente ou location-vente		0	68	54	28	150	0	150
		Location vide ou meublée		72	0	97	99	268	0	268
		Foyer communautaire		0	0	0	1	1	0	1
		Total		72	96	367	658	1 120	73	1 193

## STATUT D'OCCUPATION ET SECTEUR DE FINANCEMENT

1975

Unité : logement  
Source : tableau PC 06

Statut d'occupation \ Secteur de financement		HLM LOCATION	HLM ACCESSION	PRIMES	SANS AIDE	RESIDENCES PRINCIPALES	RESIDENCES SECONDAIRES	ENSEMBLE
<b>MIDI-PYRENEES (suite)</b>								
65	HAUTES PYRENEES	Occupation personnelle	0	22	281	807	991	1 110
		Vente ou location-vente	0	15	76	14	94	105
		Location vide ou meublée	32	0	21	247	300	300
		Foyer communautaire	0	0	0	0	0	0
		Total	32	37	378	1 068	1 385	1 515
81	TARN	Occupation personnelle	0	84	399	1 227	1 645	1 710
		Vente ou location-vente	0	10	285	345	640	640
		Location vide ou meublée	395	0	9	78	482	482
		Foyer communautaire	0	0	0	3	0	3
		Total	395	94	693	1 653	2 770	2 835
82	TARN-ET-GARONNE	Occupation personnelle	0	32	426	569	990	1 027
		Vente ou location-vente	0	17	137	13	167	167
		Location vide ou meublée	100	0	81	19	198	200
		Foyer communautaire	0	0	0	0	0	0
		Total	100	49	644	601	1 355	1 394
	<b>Ensemble</b>	Occupation personnelle	0	262	3 207	8 095	10 808	11 564
		Vente ou location-vente	0	444	3 201	3 066	6 616	6 711
		Location vide ou meublée	1 949	0	455	1 387	3 767	3 791
		Foyer communautaire	3	0	7	10	0	10
		Total	1 952	706	6 863	12 555	21 201	22 076
<b>LIMOUSIN</b>								
19	CORREZE	Occupation personnelle	0	92	479	610	1 053	1 181
		Vente ou location-vente	0	52	282	40	374	374
		Location vide ou meublée	342	0	25	171	538	538
		Foyer communautaire	0	0	0	0	0	0
		Total	342	144	786	821	1 965	2 093
23	CREUSE	Occupation personnelle	0	68	96	270	373	434
		Vente ou location-vente	0	14	0	1	15	15
		Location vide ou meublée	90	0	0	19	109	109
		Foyer communautaire	0	0	0	0	0	0
		Total	90	82	96	290	497	558
87	HAUTE-VIENNE	Occupation personnelle	0	14	396	1 168	1 476	1 578
		Vente ou location-vente	0	126	596	290	1 012	1 012
		Location vide ou meublée	866	2	0	72	940	940
		Foyer communautaire	36	0	0	0	36	36
		Total	902	142	992	1 530	3 464	3 566
	<b>Ensemble</b>	Occupation personnelle	0	174	971	2 048	2 902	3 193
		Vente ou location-vente	0	192	878	331	1 401	1 401
		Location vide ou meublée	1 298	2	25	262	1 587	1 587
		Foyer communautaire	36	0	0	36	0	36
		Total	1 334	368	1 874	2 641	5 926	6 217
<b>RHONE-ALPES</b>								
01	AIN	Occupation personnelle	0	144	354	1 593	1 955	2 091
		Vente ou location-vente	0	37	310	689	1 035	1 036
		Location vide ou meublée	705	0	124	509	1 334	1 338
		Foyer communautaire	6	0	0	34	40	40
		Total	711	181	788	2 825	4 364	4 505
07	ARDECHE	Occupation personnelle	0	61	389	1 055	1 230	1 505
		Vente ou location-vente	0	66	48	140	254	254
		Location vide ou meublée	339	0	6	116	429	461
		Foyer communautaire	2	0	0	1	3	3
		Total	341	127	443	1 312	1 916	2 223
26	DROME	Occupation personnelle	0	119	690	936	1 575	1 745
		Vente ou location-vente	0	416	839	345	1 591	1 600
		Location vide ou meublée	42	0	120	191	335	353
		Foyer communautaire	60	0	0	1	61	61
		Total	102	535	1 649	1 473	3 562	3 759
38	ISERE	Occupation personnelle	0	6	469	3 200	3 412	3 675
		Vente ou location-vente	0	650	797	2 247	3 094	3 694
		Location vide ou meublée	2 453	0	479	701	3 364	3 633
		Foyer communautaire	21	0	0	4	25	25
		Total	2 474	656	1 745	6 152	9 895	11 027
42	LOIRE	Occupation personnelle	0	480	391	1 002	1 707	1 873
		Vente ou location-vente	0	494	941	582	2 013	2 017
		Location vide ou meublée	2 294	0	124	110	2 523	2 528
		Foyer communautaire	139	0	0	3	142	142
		Total	2 433	974	1 456	1 697	6 385	6 560

## STATUT D'OCCUPATION ET SECTEUR DE FINANCEMENT

1975

Unité : logement  
Source : tableau PC 06

	Statut d'occupation	Secteur de financement		PRIMES	SANS AIDE	RESIDENCES PRINCIPALES	RESIDENCES SECONDAIRES	ENSEMBLE	
		HLM LOCATION	HLM ACCESSION						
<b>RHONE-ALPES (suite)</b>									
69	RHONE	Occupation personnelle	0	0	830	1 938	2 727	41	2 768
		Vente ou location-vente	0	188	1 006	5 375	6 569	0	6 569
		Location vide ou meublée	2 756	0	1	547	3 303	1	3 304
		Foyer communautaire	369	0	0	5	374	0	374
		Total	3 125	188	1 837	7 865	12 973	42	13 015
73	SAVOIE	Occupation personnelle	0	191	374	913	1 234	244	1 478
		Vente ou location-vente	0	0	30	3 796	949	2 877	3 826
		Location vide ou meublée	508	1	57	533	884	215	1 099
		Foyer communautaire	138	0	0	1	139	0	139
		Total	646	192	461	5 243	3 206	3 336	6 542
74	HAUTE-SAVOIE	Occupation personnelle	0	107	68	2 712	2 380	507	2 887
		Vente ou location-vente	0	290	371	4 947	5 015	593	5 608
		Location vide ou meublée	1 018	1	0	662	1 629	52	1 681
		Foyer communautaire	8	0	0	0	8	0	8
		Total	1 026	398	439	8 321	9 032	1 152	10 184
	<b>Ensemble</b>	Occupation personnelle	0	1 108	3 565	13 349	16 220	1 802	18 022
		Vente ou location-vente	0	2 141	4 342	18 121	20 520	4 084	24 604
		Location vide ou meublée	10 115	2	911	3 369	13 801	596	14 397
		Foyer communautaire	743	0	0	49	792	0	792
		Total	10 858	3 251	8 818	34 888	51 333	6 482	57 815
<b>AUVERGNE</b>									
03	ALLIER	Occupation personnelle	0	1	563	674	1 196	42	1 238
		Vente ou location-vente	0	7	104	944	1 054	1	1 055
		Location vide ou meublée	1 036	0	34	196	1 266	0	1 266
		Foyer communautaire	72	0	0	0	72	0	72
		Total	1 108	8	701	1 814	3 588	43	3 631
15	CANTAL	Occupation personnelle	0	182	106	371	614	45	659
		Vente ou location-vente	0	257	6	218	481	0	481
		Location vide ou meublée	52	0	0	113	162	3	165
		Foyer communautaire	2	0	0	0	2	0	2
		Total	54	439	112	702	1 259	48	1 307
43	HAUTE-LOIRE	Occupation personnelle	0	49	183	1 018	1 019	231	1 250
		Vente ou location-vente	0	0	75	141	216	0	216
		Location vide ou meublée	103	0	17	185	281	24	305
		Foyer communautaire	0	0	0	0	0	0	0
		Total	103	49	275	1 344	1 516	255	1 771
63	PUY-DE-DOME	Occupation personnelle	0	51	863	1 322	2 048	188	2 236
		Vente ou location-vente	0	321	274	933	1 525	3	1 528
		Location vide ou meublée	989	0	30	229	1 204	44	1 248
		Foyer communautaire	2	0	0	1	3	0	3
		Total	991	372	1 167	2 485	4 780	235	5 015
	<b>Ensemble</b>	Occupation personnelle	0	283	1 715	3 385	4 877	506	5 383
		Vente ou location-vente	0	585	459	2 236	3 276	4	3 280
		Location vide ou meublée	2 180	0	81	723	2 913	71	2 984
		Foyer communautaire	76	0	0	1	77	0	77
		Total	2 256	868	2 255	6 345	11 143	581	11 724
<b>LANGUEDOC-ROUSSILLON</b>									
11	AUDE	Occupation personnelle	0	272	179	783	948	286	1 234
		Vente ou location-vente	0	244	171	1 924	635	1 704	2 339
		Location vide ou meublée	133	0	48	109	226	64	290
		Foyer communautaire	131	0	0	0	131	0	131
		Total	264	516	398	2 816	1 940	2 054	3 994
30	GARD	Occupation personnelle	0	30	756	2 032	2 614	204	2 818
		Vente ou location-vente	0	43	484	1 380	1 312	595	1 907
		Location vide ou meublée	587	0	33	650	768	502	1 270
		Foyer communautaire	41	0	0	0	41	0	41
		Total	628	73	1 273	4 062	4 735	1 301	6 036
34	HERAULT	Occupation personnelle	0	7	399	2 867	3 013	260	3 273
		Vente ou location-vente	0	285	1 312	5 206	5 963	940	6 803
		Location vide ou meublée	1 282	0	141	831	1 656	598	2 254
		Foyer communautaire	83	0	0	1	84	0	84
		Total	1 365	292	1 852	8 905	10 716	1 698	12 414
48	LOZERE	Occupation personnelle	0	93	61	326	326	144	480
		Vente ou location-vente	0	0	74	2	76	0	76
		Location vide ou meublée	18	0	3	111	78	54	132
		Foyer communautaire	0	0	0	0	0	0	0
		Total	18	93	138	439	490	198	688

## STATUT D'OCCUPATION ET SECTEUR DE FINANCEMENT

1975

Unité : logement  
Source : tableau PC.06

		Secteur de financement	HLM LOCATION	HLM ACCESSION	PRIMES	SANS AIDE	RESIDENCES PRINCIPALES	RESIDENCES SECONDAIRES	ENSEMBLE
Statut d'occupation									
<b>LANGUEDOC-ROUSSILLON (suite)</b>									
66	PYRENEES-ORIENTALES	Occupation personnelle	0	14	783	1 512	1 896	413	2 309
		Vente ou location-vente	0	88	791	1 660	1 448	1 091	2 539
		Location vide ou meublée	338	0	13	609	500	460	960
		Foyer communautaire	71	0	0	112	183	0	183
		Total	409	102	1 587	3 893	4 027	1 964	5 991
	<b>Ensemble</b>	Occupation personnelle	0	416	2 178	7 520	8 807	1 307	10 114
		Vente ou location-vente	0	660	2 832	10 172	9 434	4 230	13 664
		Location vide ou meublée	2 358	0	238	2 310	3 228	1 678	4 906
		Foyer communautaire	326	0	0	113	439	0	439
		Total	2 684	1 076	5 248	20 115	21 908	7 215	29 123
<b>PROVENCE-COTE D'AZUR</b>									
04	ALPES DE HAUTE-PROVENCE	Occupation personnelle	0	0	118	952	727	343	1 070
		Vente ou location-vente	0	0	9	1 452	462	999	1 461
		Location vide ou meublée	88	0	6	97	160	31	191
		Foyer communautaire	0	0	0	1	1	0	1
		Total	88	0	133	2 502	1 350	1 373	2 723
05	HAUTES-ALPES	Occupation personnelle	0	2	76	731	502	307	809
		Vente ou location-vente	0	0	109	1 974	583	1 500	2 083
		Location vide ou meublée	365	0	0	126	407	84	491
		Foyer communautaire	0	0	0	0	0	0	0
		Total	365	2	185	2 831	1 492	1 891	3 383
06	ALPES-MARITIMES	Occupation personnelle	0	0	0	1 784	1 442	342	1 784
		Vente ou location-vente	0	232	301	13 608	13 894	247	14 141
		Location vide ou meublée	585	0	0	155	738	2	740
		Foyer communautaire	1	0	0	78	79	0	79
		Total	586	232	301	15 625	16 153	591	16 744
13	BOUCHES-DU-RHONE	Occupation personnelle	0	0	397	3 168	3 488	77	3 565
		Vente ou location-vente	0	271	1 996	3 763	6 030	0	6 030
		Location vide ou meublée	2 589	0	102	650	3 329	12	3 341
		Foyer communautaire	35	0	0	134	169	0	169
		Total	2 624	271	2 495	7 715	13 016	89	13 105
83	VAR	Occupation personnelle	0	0	1	4 415	3 296	1 120	4 416
		Vente ou location-vente	0	70	182	7 182	5 359	2 075	7 434
		Location vide ou meublée	1 304	0	21	1 438	2 546	217	2 763
		Foyer communautaire	75	0	30	39	144	0	144
		Total	1 379	70	234	13 074	11 345	3 412	14 757
84	VAUCLUSE	Occupation personnelle	0	1	139	2 166	2 053	253	2 306
		Vente ou location-vente	0	32	17	746	793	2	795
		Location vide ou meublée	458	0	62	699	1 219	0	1 219
		Foyer communautaire	0	0	0	0	0	0	0
		Total	458	33	218	3 611	4 065	255	4 320
	<b>Ensemble</b>	Occupation personnelle	0	3	731	13 216	11 508	2 442	13 950
		Vente ou location-vente	0	605	2 614	28 725	27 121	4 823	31 944
		Location vide ou meublée	5 389	0	191	3 165	8 399	346	8 745
		Foyer communautaire	111	0	30	252	393	0	393
		Total	5 500	608	3 566	45 358	47 421	7 611	55 032
<b>CORSE</b>									
2A	CORSE-DU-SUD	Occupation personnelle	0	0	112	652	530	234	764
		Vente ou location-vente	0	0	235	922	1 003	154	1 157
		Location vide ou meublée	127	0	0	355	187	295	482
		Foyer communautaire	0	0	0	0	0	0	0
		Total	127	0	347	1 929	1 720	683	2 403
2B	HAUTE-CORSE	Occupation personnelle	0	0	77	605	544	138	682
		Vente ou location-vente	0	0	134	222	287	69	356
		Location vide ou meublée	228	0	4	332	392	172	564
		Foyer communautaire	0	0	0	0	0	0	0
		Total	228	0	215	1 159	1 223	379	1 602
	<b>Ensemble</b>	Occupation personnelle	0	0	189	1 257	1 074	372	1 446
		Vente ou location-vente	0	0	369	1 144	1 290	223	1 513
		Location vide ou meublée	355	0	4	687	579	467	1 046
		Foyer communautaire	0	0	0	0	0	0	0
		Total	355	0	562	3 088	2 943	1 062	4 005
<b>FRANCE ENTIERE</b>									
		Occupation personnelle	0	8 775	55 182	120 215	168 483	15 689	184 172
		Vente ou location-vente	1	26 432	59 189	123 622	191 857	17 387	209 244
		Location vide ou meublée	103 874	15	9 046	26 099	135 369	3 665	139 034
		Foyer communautaire	4 728	0	650	1 446	6 824	0	6 824
		Total	108 603	35 222	124 067	271 382	502 533	36 741	539 274

## STATUT D'OCCUPATION ET SECTEUR DE FINANCEMENT

1976

Unité : logement  
Source : tableau PC 06

	Statut d'occupation	Secteur de financement	HLM LOCATION	HLM ACCESSION	PRIMES	SANS AIDE	RESIDENCES PRINCIPALES	RESIDENCES SECONDAIRES	ENSEMBLE
<b>ILE-DE-FRANCE</b>									
75	PARIS	Occupation personnelle	0	0	0	10	10	0	10
		Vente ou location-vente	0	41	117	10 174	10 332	0	10 332
		Location vide ou meublée	2 423	0	80	2 481	4 984	0	4 984
		Foyer communautaire	2	0	0	197	199	0	199
		Total	2 425	41	197	12 862	15 525	0	15 525
77	SEINE-ET-MARNE	Occupation personnelle	0	62	1 585	2 349	3 953	43	3 996
		Vente ou location-vente	0	947	4 536	796	6 279	0	6 279
		Location vide ou meublée	2 671	0	98	686	3 455	0	3 455
		Foyer communautaire	59	0	0	0	59	0	59
		Total	2 730	1 009	6 219	3 831	13 746	43	13 789
78	YVELINES	Occupation personnelle	0	0	1 053	1 393	2 432	14	2 446
		Vente ou location-vente	0	415	3 209	3 368	6 989	3	6 992
		Location vide ou meublée	2 426	0	167	143	2 736	0	2 736
		Foyer communautaire	133	0	0	6	139	0	139
		Total	2 559	415	4 429	4 910	12 296	17	12 313
91	ESSONNE	Occupation personnelle	0	12	1 350	1 592	2 945	9	2 954
		Vente ou location-vente	0	263	1 342	1 530	3 135	0	3 135
		Location vide ou meublée	97	0	12	150	259	0	259
		Foyer communautaire	1	0	86	109	196	0	196
		Total	98	275	2 790	3 381	6 535	9	6 544
92	HAUTS-DE-SEINE	Occupation personnelle	0	0	87	249	335	1	336
		Vente ou location-vente	0	62	121	5 710	5 893	0	5 893
		Location vide ou meublée	1 229	0	114	506	1 849	0	1 849
		Foyer communautaire	3	0	0	49	52	0	52
		Total	1 232	62	322	6 514	8 129	1	8 130
93	SEINE-SAINT-DENIS	Occupation personnelle	0	0	574	468	1 041	1	1 042
		Vente ou location-vente	0	905	2 031	1 032	3 968	0	3 968
		Location vide ou meublée	1 925	0	395	338	2 658	0	2 658
		Foyer communautaire	77	0	0	59	136	0	136
		Total	2 002	905	3 000	1 897	7 803	1	7 804
94	VAL-DE-MARNE	Occupation personnelle	0	0	251	610	861	0	861
		Vente ou location-vente	0	184	1 359	2 202	3 745	0	3 745
		Location vide ou meublée	1 701	0	11	223	1 935	0	1 935
		Foyer communautaire	205	0	0	47	252	0	252
		Total	1 906	184	1 621	3 082	6 793	0	6 793
95	VAL-D'OISE	Occupation personnelle	0	3	665	1 038	1 699	7	1 706
		Vente ou location-vente	0	1 039	3 204	1 034	5 277	0	5 277
		Location vide ou meublée	3 130	0	487	76	3 693	0	3 693
		Foyer communautaire	323	0	79	1	403	0	403
		Total	3 453	1 042	4 435	2 149	11 072	7	11 079
	<b>Ensemble</b>	Occupation personnelle	0	77	5 565	7 709	13 276	75	13 351
		Vente ou location-vente	0	3 856	15 919	25 846	45 618	3	45 621
		Location vide ou meublée	15 602	0	1 364	4 603	21 569	0	21 569
		Foyer communautaire	803	0	165	468	1 436	0	1 436
		Total	16 405	3 933	23 013	38 626	81 899	78	81 977
<b>CHAMPAGNE-ARDENNE</b>									
08	ARDENNES	Occupation personnelle	0	57	449	439	924	21	945
		Vente ou location-vente	0	254	23	287	564	0	564
		Location vide ou meublée	469	0	0	77	544	2	546
		Foyer communautaire	1	0	0	1	2	0	2
		Total	470	311	472	804	2 034	23	2 057
10	AUBE	Occupation personnelle	0	3	566	647	1 179	37	1 216
		Vente ou location-vente	0	2	130	243	375	0	375
		Location vide ou meublée	542	0	51	11	604	0	604
		Foyer communautaire	1	0	0	8	9	0	9
		Total	543	5	747	909	2 167	37	2 204
51	MARNE	Occupation personnelle	0	2	751	941	1 649	45	1 694
		Vente ou location-vente	0	427	199	119	745	0	745
		Location vide ou meublée	406	0	86	292	732	52	784
		Foyer communautaire	0	0	0	0	0	0	0
		Total	406	429	1 036	1 352	3 126	97	3 223
52	HAUTE-MARNE	Occupation personnelle	0	0	342	430	739	33	772
		Vente ou location-vente	0	34	66	131	231	0	231
		Location vide ou meublée	248	0	30	14	292	0	292
		Foyer communautaire	8	0	0	0	8	0	8
		Total	256	34	438	575	1 270	33	1 303
	<b>Ensemble</b>	Occupation personnelle	0	62	2 108	2 457	4 491	136	4 627
		Vente ou location-vente	0	717	418	780	1 915	0	1 915
		Location vide ou meublée	1 665	0	167	394	2 172	54	2 226
		Foyer communautaire	10	0	0	9	19	0	19
		Total	1 675	779	2 693	3 640	8 597	190	8 787

## STATUT D'OCCUPATION ET SECTEUR DE FINANCEMENT

1976

Unité : logement  
Source : tableau PC 06

	Statut d'occupation	Secteur de financement	HLM LOCATION	HLM ACCESSION	PRIMES	SANS AIDE	RESIDENCES PRINCIPALES	RESIDENCES SECONDAIRES	ENSEMBLE
<b>PICARDIE</b>									
02	AISNE	Occupation personnelle	0	6	556	1 173	1 672	63	1 735
		Vente ou location-vente	0	448	10	122	580	0	580
		Location vide ou meublée	1 592	0	18	132	1 742	0	1 742
		Foyer communautaire	3	0	0	0	3	0	3
		Total	1 595	454	584	1 427	3 997	63	4 060
60	OISE	Occupation personnelle	0	9	1 459	1 923	3 306	85	3 391
		Vente ou location-vente	0	540	891	989	2 420	0	2 420
		Location vide ou meublée	2 023	0	78	247	2 346	2	2 348
		Foyer communautaire	269	0	0	0	269	0	269
		Total	2 292	549	2 428	3 159	8 341	87	8 428
80	SOMME	Occupation personnelle	0	21	951	1 180	2 013	139	2 152
		Vente ou location-vente	0	293	34	618	891	54	945
		Location vide ou meublée	943	0	104	53	1 100	0	1 100
		Foyer communautaire	51	0	0	0	51	0	51
		Total	994	314	1 089	1 851	4 055	193	4 248
	<b>Ensemble</b>	Occupation personnelle	0	36	2 966	4 276	6 991	287	7 278
		Vente ou location-vente	0	1 281	935	1 729	3 891	54	3 945
		Location vide ou meublée	4 558	0	200	432	5 188	2	5 190
		Foyer communautaire	323	0	0	0	323	0	323
		Total	4 881	1 317	4 101	6 437	16 393	343	16 736
<b>HAUTE-NORMANDIE</b>									
27	EURE	Occupation personnelle	0	143	1 182	1 901	2 884	342	3 226
		Vente ou location-vente	0	307	174	281	759	3	762
		Location vide ou meublée	431	0	74	159	653	11	664
		Foyer communautaire	141	0	109	0	250	0	250
		Total	572	450	1 539	2 341	4 546	356	4 902
76	SEINE-MARITIME	Occupation personnelle	0	119	1 867	1 857	3 742	101	3 843
		Vente ou location-vente	0	674	1 694	840	3 208	0	3 208
		Location vide ou meublée	3 782	0	471	400	4 648	5	4 653
		Foyer communautaire	422	0	76	102	600	0	600
		Total	4 204	793	4 108	3 199	12 198	106	12 304
	<b>Ensemble</b>	Occupation personnelle	0	262	3 049	3 758	6 626	443	7 069
		Vente ou location-vente	0	981	1 868	1 121	3 967	3	3 970
		Location vide ou meublée	4 213	0	545	559	5 301	16	5 317
		Foyer communautaire	563	0	185	102	850	0	850
		Total	4 776	1 243	5 647	5 540	16 744	462	17 206
<b>CENTRE</b>									
18	CHER	Occupation personnelle	0	288	400	705	1 340	53	1 393
		Vente ou location-vente	0	392	128	201	721	0	721
		Location vide ou meublée	1 166	0	0	68	1 234	0	1 234
		Foyer communautaire	0	0	0	68	0	0	0
		Total	1 166	680	528	974	3 295	53	3 348
28	EURE-ET-LOIR	Occupation personnelle	0	221	562	1 471	2 208	46	2 254
		Vente ou location-vente	0	5	34	8	47	0	47
		Location vide ou meublée	966	0	483	484	1 933	0	1 933
		Foyer communautaire	0	0	0	0	0	0	0
		Total	966	226	1 079	1 963	4 188	46	4 234
36	INDRE	Occupation personnelle	0	99	228	817	1 090	54	1 144
		Vente ou location-vente	0	60	0	243	303	0	303
		Location vide ou meublée	247	0	0	120	367	0	367
		Foyer communautaire	73	0	0	2	75	0	75
		Total	320	159	228	1 182	1 835	54	1 889
37	INDRE-ET LOIRE	Occupation personnelle	0	40	995	1 496	2 500	31	2 531
		Vente ou location-vente	0	704	746	365	1 815	0	1 815
		Location vide ou meublée	811	0	177	120	1 108	0	1 108
		Foyer communautaire	142	0	0	0	142	0	142
		Total	953	744	1 918	1 981	5 565	31	5 596
41	LOIR-ET-CHER	Occupation personnelle	0	150	894	936	1 829	151	1 980
		Vente ou location-vente	0	310	107	91	508	0	508
		Location vide ou meublée	442	0	0	89	529	2	531
		Foyer communautaire	1	0	0	2	3	0	3
		Total	443	460	1 001	1 118	2 869	153	3 022
45	LOIRET	Occupation personnelle	0	331	1 319	2 306	3 353	603	3 956
		Vente ou location-vente	0	294	692	498	1 482	2	1 484
		Location vide ou meublée	1 053	0	191	195	1 435	4	1 439
		Foyer communautaire	82	0	0	0	82	0	82
		Total	1 135	625	2 202	2 999	6 352	609	6 961
	<b>Ensemble</b>	Occupation personnelle	0	1 129	4 398	7 731	12 320	938	13 258
		Vente ou location-vente	0	1 765	1 707	1 406	4 876	2	4 878
		Location vide ou meublée	4 685	0	851	1 076	6 606	6	6 612
		Foyer communautaire	298	0	0	4	302	0	302
		Total	4 983	2 894	6 956	10 217	24 104	946	25 050

## STATUT D'OCCUPATION ET SECTEUR DE FINANCEMENT

1976

Unité : logement  
Source : tableau PC 06

		Statut d'occupation	Secteur de financement	HLM LOCATION	HLM ACCESSION	PRIMES	SANS AIDE	RESIDENCES PRINCIPALES	RESIDENCES SECONDAIRES	ENSEMBLE
<b>BASSE-NORMANDIE</b>										
14	CALVADOS	Occupation personnelle		0	474	1 242	1 093	2 595	214	2 809
		Vente ou location-vente		0	197	1 394	3 991	2 511	3 071	5 582
		Location vide ou meublée		1 136	0	302	360	1 750	48	1 798
		Foyer communautaire		196	0	0	0	196	0	196
		Total		1 332	671	2 938	5 444	7 052	3 333	10 385
50	MANCHE	Occupation personnelle		0	236	1 007	1 154	2 141	256	2 397
		Vente ou location-vente		0	321	157	298	776	0	776
		Location vide ou meublée		1 312	0	14	98	1 396	28	1 424
		Foyer communautaire		0	0	0	0	0	0	0
		Total		1 312	557	1 178	1 550	4 313	284	4 597
61	ORNE	Occupation personnelle		0	5	602	779	1 325	61	1 386
		Vente ou location-vente		0	40	201	140	305	76	381
		Location vide ou meublée		843	0	10	43	896	0	896
		Foyer communautaire		0	0	0	2	2	0	2
		Total		843	45	813	964	2 528	137	2 665
	<b>Ensemble</b>	Occupation personnelle		0	715	2 851	3 026	6 061	531	6 592
		Vente ou location-vente		0	558	1 752	4 429	3 592	3 147	6 739
		Location vide ou meublée		3 291	0	326	501	4 042	76	4 118
		Foyer communautaire		196	0	0	2	198	0	198
		Total		3 487	1 273	4 929	7 958	13 893	3 754	17 647
<b>BOURGOGNE</b>										
21	COTE-D'OR	Occupation personnelle		0	3	800	1 077	1 814	66	1 880
		Vente ou location-vente		0	237	1 144	770	2 149	2	2 151
		Location vide ou meublée		634	0	2	124	757	3	760
		Foyer communautaire		136	0	0	3	139	0	139
		Total		770	240	1 946	1 974	4 859	71	4 930
58	NIEVRE	Occupation personnelle		0	6	491	482	901	78	979
		Vente ou location-vente		0	60	199	152	411	0	411
		Location vide ou meublée		509	0	51	23	583	0	583
		Foyer communautaire		1	0	0	0	1	0	1
		Total		510	66	741	657	1 896	78	1 974
71	SAONE-ET-LOIRE	Occupation personnelle		0	201	682	1 542	2 326	99	2 425
		Vente ou location-vente		0	154	1 170	313	1 636	1	1 637
		Location vide ou meublée		1 412	0	148	59	1 619	0	1 619
		Foyer communautaire		168	0	0	0	168	0	168
		Total		1 580	355	2 000	1 914	5 749	100	5 849
89	YONNE	Occupation personnelle		0	376	572	1 011	1 745	214	1 959
		Vente ou location-vente		0	132	135	68	334	1	335
		Location vide ou meublée		215	0	0	111	324	2	326
		Foyer communautaire		0	0	0	1	1	0	1
		Total		215	508	707	1 191	2 404	217	2 621
	<b>Ensemble</b>	Occupation personnelle		0	586	2 545	4 112	6 786	457	7 243
		Vente ou location-vente		0	583	2 648	1 303	4 530	4	4 534
		Location vide ou meublée		2 770	0	201	317	3 283	5	3 288
		Foyer communautaire		305	0	0	4	309	0	309
		Total		3 075	1 169	5 394	5 736	14 908	466	15 374
<b>NORD-PAS-DE-CALAIS</b>										
59	NORD	Occupation personnelle		0	536	1 329	1 634	3 470	29	3 499
		Vente ou location-vente		0	3 247	2 792	2 457	8 496	0	8 496
		Location vide ou meublée		4 634	0	128	230	4 992	0	4 992
		Foyer communautaire		440	0	0	85	525	0	525
		Total		5 074	3 783	4 249	4 406	17 483	29	17 512
62	PAS-DE-CALAIS	Occupation personnelle		0	774	1 327	1 642	3 522	221	3 743
		Vente ou location-vente		0	2 627	409	1 712	4 722	26	4 748
		Location vide ou meublée		4 737	0	63	433	5 097	136	5 233
		Foyer communautaire		31	0	0	3	34	0	34
		Total		4 768	3 401	1 799	3 790	13 375	383	13 758
	<b>Ensemble</b>	Occupation personnelle		0	1 310	2 656	3 276	6 992	250	7 242
		Vente ou location-vente		0	5 874	3 201	4 169	13 218	26	13 244
		Location vide ou meublée		9 371	0	191	663	10 089	136	10 225
		Foyer communautaire		471	0	0	88	559	0	559
		Total		9 842	7 184	6 048	8 196	30 858	412	31 270
<b>LORRAINE</b>										
54	MEURTHE-ET-MOSELLE	Occupation personnelle		0	203	1 226	928	2 337	20	2 357
		Vente ou location-vente		0	332	1 237	737	2 306	0	2 306
		Location vide ou meublée		1 486	0	4	70	1 560	0	1 560
		Foyer communautaire		7	0	0	23	30	0	30
		Total		1 493	535	2 467	1 758	6 233	20	6 253

## STATUT D'OCCUPATION ET SECTEUR DE FINANCEMENT

1976

Unité : logement  
Source : tableau PC 06

		Statut d'occupation	Secteur de financement	HLM LOCATION	HLM ACCESSION	PRIMES	SANS AIDE	RESIDENCES PRINCIPALES	RESIDENCES SECONDAIRES	ENSEMBLE
<b>LORRAINE (suite)</b>										
55	MEUSE	Occupation personnelle		0	96	271	357	701	23	724
		Vente ou location-vente		0	257	56	32	345	0	345
		Location vide ou meublée		353	0	0	39	392	0	392
		Foyer communautaire		2	0	0	0	2	0	2
		Total		355	353	327	428	1 440	23	1 463
57	MOSELLE	Occupation personnelle		0	94	2 553	1 459	4 015	91	4 106
		Vente ou location-vente		0	660	1 020	788	2 462	6	2 468
		Location vide ou meublée		1 490	0	76	426	1 972	20	1 992
		Foyer communautaire		47	0	0	13	60	0	60
		Total		1 537	754	3 649	2 686	8 509	117	8 626
88	VOSGES	Occupation personnelle		0	611	741	851	1 998	205	2 203
		Vente ou location-vente		0	34	173	265	456	16	472
		Location vide ou meublée		962	0	0	83	1 014	31	1 045
		Foyer communautaire		52	0	0	0	52	0	52
		Total		1 014	645	914	1 199	3 520	252	3 772
	<b>Ensemble</b>	Occupation personnelle		0	1 004	4 791	3 595	9 051	339	9 390
		Vente ou location-vente		0	1 283	2 486	1 822	5 569	22	5 591
		Location vide ou meublée		4 291	0	80	618	4 938	51	4 989
		Foyer communautaire		108	0	0	36	144	0	144
		Total		4 399	2 287	7 357	6 071	19 702	412	20 114
<b>ALSACE</b>										
67	BAS-RHIN	Occupation personnelle		0	58	860	2 561	3 426	53	3 479
		Vente ou location-vente		0	20	615	3 142	3 731	46	3 777
		Location vide ou meublée		0	0	12	284	296	0	296
		Foyer communautaire		0	0	0	3	3	0	3
		Total		0	78	1 487	5 990	7 456	99	7 555
68	HAUT-RHIN	Occupation personnelle		0	184	589	1 539	2 245	67	2 312
		Vente ou location-vente		0	290	1 071	908	2 135	134	2 269
		Location vide ou meublée		226	0	32	146	402	2	404
		Foyer communautaire		0	0	0	1	1	0	1
		Total		226	474	1 692	2 594	4 783	203	4 986
	<b>Ensemble</b>	Occupation personnelle		0	242	1 449	4 100	5 671	120	5 791
		Vente ou location-vente		0	310	1 686	4 050	5 866	180	6 046
		Location vide ou meublée		226	0	44	430	698	2	700
		Foyer communautaire		0	0	0	4	4	0	4
		Total		226	552	3 179	8 584	12 239	302	12 541
<b>FRANCHE-COMTE</b>										
25	DOUBS	Occupation personnelle		0	257	943	982	2 028	154	2 182
		Vente ou location-vente		0	12	292	981	1 206	79	1 285
		Location vide ou meublée		234	0	0	295	523	6	529
		Foyer communautaire		0	0	0	0	0	0	0
		Total		234	269	1 235	2 258	3 757	239	3 996
39	JURA	Occupation personnelle		0	12	408	1 014	1 274	160	1 434
		Vente ou location-vente		0	85	29	156	270	0	270
		Location vide ou meublée		423	0	0	73	496	0	496
		Foyer communautaire		0	0	0	0	0	0	0
		Total		423	97	437	1 243	2 040	160	2 200
70	HAUTE-SAONE	Occupation personnelle		0	0	429	954	1 312	71	1 383
		Vente ou location-vente		0	78	108	70	256	0	256
		Location vide ou meublée		257	0	58	85	394	6	400
		Foyer communautaire		1	0	0	0	1	0	1
		Total		258	78	595	1 109	1 963	77	2 040
90	TERRITOIRE-DE-BELFORT	Occupation personnelle		0	181	205	143	516	13	529
		Vente ou location-vente		0	20	117	109	246	0	246
		Location vide ou meublée		91	0	38	30	159	0	159
		Foyer communautaire		0	0	21	0	21	0	21
		Total		91	201	381	282	942	13	955
	<b>Ensemble</b>	Occupation personnelle		0	450	1 985	3 093	5 130	398	5 528
		Vente ou location-vente		0	195	546	1 316	1 978	79	2 057
		Location vide ou meublée		1 005	0	96	483	1 572	12	1 584
		Foyer communautaire		1	0	21	0	22	0	22
		Total		1 006	645	2 648	4 892	8 702	489	9 191
<b>PAYS DE LA LOIRE</b>										
44	LOIRE-ATLANTIQUE	Occupation personnelle		0	178	2 595	3 975	6 205	543	6 748
		Vente ou location-vente		0	348	633	1 798	2 752	27	2 779
		Location vide ou meublée		2 592	0	8	353	2 951	2	2 953
		Foyer communautaire		73	0	0	40	113	0	113
		Total		2 665	526	3 236	6 166	12 021	572	12 593



## STATUT D'OCCUPATION ET SECTEUR DE FINANCEMENT

1976

Unité : logement  
Source : tableau PC 06

		Statut d'occupation	Secteur de financement	HLM LOCATION	HLM ACCESSION	PRIMES	SANS AIDE	RESIDENCES PRINCIPALES	RESIDENCES SECONDAIRES	ENSEMBLE
<b>PAYS DE LA LOIRE (suite)</b>										
49	MAINE-ET-LOIRE	Occupation personnelle		0	972	1 005	1 198	3 147	28	3 175
		Vente ou location vente		0	669	788	601	2 058	0	2 058
		Location vide ou meublée		1 635	0	385	99	2 117	2	2 119
		Foyer communautaire		176	0	0	8	133	0	184
		Total		1 811	1 641	2 178	1 906	7 506	30	7 536
53	MAYENNE	Occupation personnelle		0	247	867	710	1 793	31	1 824
		Vente ou location vente		0	260	85	156	499	2	501
		Location vide ou meublée		747	0	8	37	792	0	792
		Foyer communautaire		1	0	0	4	5	0	5
		Total		748	507	960	907	3 089	33	3 122
72	SARTHE	Occupation personnelle		0	6	995	1 591	2 492	100	2 592
		Vente ou location vente		0	130	612	532	1 272	2	1 274
		Location vide ou meublée		663	0	54	50	763	4	767
		Foyer communautaire		113	0	0	85	198	0	198
		Total		776	136	1 661	2 258	4 725	106	4 831
85	VENDEE	Occupation personnelle		0	150	1 441	4 072	4 445	1 218	5 663
		Vente ou location vente		0	280	39	715	588	446	1 034
		Location vide ou meublée		410	0	0	433	692	151	843
		Foyer communautaire		45	0	0	35	80	0	80
		Total		455	430	1 480	5 255	5 805	1 815	7 620
	<b>Ensemble</b>	Occupation personnelle		0	1 553	6 903	11 546	18 082	1 920	20 002
		Vente ou location vente		0	1 687	2 157	3 802	7 169	477	7 646
		Location vide ou meublée		6 047	0	455	972	7 315	159	7 474
		Foyer communautaire		408	0	0	172	580	0	580
		Total		6 455	3 240	9 515	16 492	33 146	2 556	35 702
<b>BRETAGNE</b>										
22	COTES-DU-NORD	Occupation personnelle		0	0	1 288	2 985	3 897	376	4 273
		Vente ou location vente		0	206	164	630	886	114	1 000
		Location vide ou meublée		233	0	7	147	387	0	387
		Foyer communautaire		4	0	0	0	4	0	4
		Total		237	206	1 459	3 762	5 174	490	5 664
29	FINISTERE	Occupation personnelle		0	13	2 431	3 840	5 771	513	6 284
		Vente ou location vente		1	537	978	925	2 441	0	2 441
		Location vide ou meublée		653	0	6	115	764	10	774
		Foyer communautaire		0	0	0	2	2	0	2
		Total		654	550	3 415	4 882	8 978	523	9 501
35	ILLE-ET-VILAINE	Occupation personnelle		0	0	1 713	2 767	4 316	164	4 480
		Vente ou location vente		0	419	510	1 702	2 631	0	2 631
		Location vide ou meublée		890	0	0	136	1 004	22	1 026
		Foyer communautaire		27	0	0	0	27	0	27
		Total		917	419	2 223	4 605	7 978	186	8 164
56	MORBIHAN	Occupation personnelle		0	0	1 347	3 873	4 584	636	5 220
		Vente ou location vente		0	412	314	553	1 218	61	1 279
		Location vide ou meublée		564	0	8	286	730	128	858
		Foyer communautaire		1	0	0	0	1	0	1
		Total		565	412	1 669	4 712	6 533	825	7 358
	<b>Ensemble</b>	Occupation personnelle		0	13	6 779	13 465	18 568	1 689	20 257
		Vente ou location vente		1	1 574	1 966	3 810	7 176	175	7 351
		Location vide ou meublée		2 340	0	21	684	2 885	160	3 045
		Foyer communautaire		32	0	0	2	34	0	34
		Total		2 373	1 587	8 766	17 961	28 663	2 024	30 687
<b>POITOU-CHARENTES</b>										
16	CHARENTE	Occupation personnelle		0	228	604	871	1 679	24	1 703
		Vente ou location vente		0	38	127	92	257	0	257
		Location vide ou meublée		351	1	0	96	448	0	448
		Foyer communautaire		0	0	0	0	0	0	0
		Total		351	267	731	1 059	2 384	24	2 408
17	CHARENTE-MARITIME	Occupation personnelle		0	0	1 114	2 251	2 859	506	3 365
		Vente ou location vente		0	254	279	652	1 115	70	1 185
		Location vide ou meublée		275	0	0	144	409	10	419
		Foyer communautaire		0	0	0	0	0	0	0
		Total		275	254	1 393	3 047	4 383	586	4 969
79	DEUX-SEVRES	Occupation personnelle		0	3	431	1 589	1 999	24	2 023
		Vente ou location vente		1	87	61	150	299	0	299
		Location vide ou meublée		300	0	85	36	420	0	421
		Foyer communautaire		123	0	0	1	124	0	124
		Total		424	90	577	1 776	2 842	25	2 867

## STATUT D'OCCUPATION ET SECTEUR DE FINANCEMENT

1976

Unité : logement  
Source : tableau PC 06

		Statut d'occupation	Secteur de financement	HLM LOCATION	HLM ACCESSION	PRIMES	SANS AIDE	RESIDENCES PRINCIPALES	RESIDENCES SECONDAIRES	ENSEMBLE
<b>POITOU-CHARENTES (suite)</b>										
86	VIENNE	Occupation personnelle		0	2	524	1 875	2 363	38	2 401
		Vente ou location vente		0	138	249	408	1 095	0	1 095
		Location vide ou meublée		571	0	0	62	633	0	633
		Foyer communautaire		99	0	0	0	99	0	99
		Total		670	440	773	2 345	4 190	38	4 228
	<b>Ensemble</b>	Occupation personnelle		0	233	2 673	6 586	8 900	592	9 492
		Vente ou location vente		1	817	716	1 302	2 766	70	2 836
		Location vide ou meublée		1 497	1	85	338	1 910	11	1 921
		Foyer communautaire		222	0	0	1	223	0	223
		Total		1 720	1 051	3 474	8 227	13 799	673	14 472
<b>AQUITAINE</b>										
24	DORDOGNE	Occupation personnelle		0	341	646	2 059	2 852	194	3 046
		Vente ou location vente		0	14	46	287	346	1	347
		Location vide ou meublée		140	12	3	236	386	5	391
		Foyer communautaire		0	0	0	0	0	0	0
		Total		140	367	695	2 582	3 584	200	3 784
33	GIRONDE	Occupation personnelle		0	0	843	4 666	5 293	216	5 509
		Vente ou location vente		0	160	1 321	3 344	4 814	11	4 825
		Location vide ou meublée		1 363	0	474	862	2 636	63	2 699
		Foyer communautaire		81	0	0	7	88	0	88
		Total		1 444	160	2 638	8 879	12 831	290	13 121
40	LANDES	Occupation personnelle		0	147	621	1 209	1 723	254	1 977
		Vente ou location vente		0	20	188	1 134	543	799	1 342
		Location vide ou meublée		166	0	15	467	619	29	648
		Foyer communautaire		0	0	0	2	2	0	2
		Total		166	167	824	2 812	2 887	1 082	3 969
47	LOT ET-GARONNE	Occupation personnelle		0	40	394	1 243	1 651	26	1 677
		Vente ou location vente		0	34	42	242	294	24	318
		Location vide ou meublée		0	1	3	64	58	10	68
		Foyer communautaire		2	0	0	0	2	0	2
		Total		2	75	439	1 549	2 005	60	2 065
64	PYRENEES-ATLANTIQUES	Occupation personnelle		0	5	1 125	1 944	2 956	118	3 074
		Vente ou location vente		0	20	1 307	1 698	2 696	329	3 025
		Location vide ou meublée		469	0	65	255	745	44	789
		Foyer communautaire		130	0	0	73	203	0	203
		Total		599	25	2 497	3 970	6 600	491	7 091
	<b>Ensemble</b>	Occupation personnelle		0	533	3 629	11 121	14 475	808	15 283
		Vente ou location vente		0	248	2 904	6 705	8 693	1 164	9 857
		Location vide ou meublée		2 138	13	560	1 884	4 444	151	4 595
		Foyer communautaire		213	0	0	82	295	0	295
		Total		2 351	794	7 093	19 792	27 907	2 123	30 030
<b>MIDI-PYRENEES</b>										
09	ARIEGE	Occupation personnelle		0	151	69	613	670	163	833
		Vente ou location vente		0	1	2	244	177	70	247
		Location vide ou meublée		30	0	0	118	132	16	148
		Foyer communautaire		0	0	0	30	30	0	30
		Total		30	152	71	1 005	1 009	249	1 258
12	AVEYRON	Occupation personnelle		0	17	145	1 580	1 605	137	1 742
		Vente ou location vente		0	0	31	584	615	0	615
		Location vide ou meublée		0	0	0	115	112	3	115
		Foyer communautaire		0	0	0	0	0	0	0
		Total		0	17	176	2 279	2 332	140	2 472
31	HAUTE GARONNE	Occupation personnelle		0	1	1 444	2 932	4 282	95	4 377
		Vente ou location vente		0	175	1 579	2 800	4 364	190	4 554
		Location vide ou meublée		454	0	3	661	783	335	1 118
		Foyer communautaire		3	0	0	0	3	0	3
		Total		457	176	3 026	6 393	9 432	620	10 052
32	GERS	Occupation personnelle		0	2	100	684	757	29	786
		Vente ou location vente		0	3	150	58	200	11	211
		Location vide ou meublée		51	0	2	108	158	3	161
		Foyer communautaire		1	0	0	0	1	0	1
		Total		52	5	252	850	1 116	43	1 159
46	LOT	Occupation personnelle		0	100	179	721	882	118	1 000
		Vente ou location vente		0	0	15	18	33	0	33
		Location vide ou meublée		0	1	2	144	62	85	147
		Foyer communautaire		0	0	0	0	0	0	0
		Total		0	101	196	883	977	203	1 180

## STATUT D'OCCUPATION ET SECTEUR DE FINANCEMENT

1976

Unité : logement  
Source : tableau PC 06

		Statut d'occupation	Secteur de financement	HLM LOCATION	HLM ACCESSION	PRIMES	SANS AIDE	RESIDENCES PRINCIPALES	RESIDENCES SECONDAIRES	ENSEMBLE
<b>MIDI-PYRENEES (suite)</b>										
65	HAUTES-PYRENEES	Occupation personnelle		0	3	179	927	1 031	78	1 109
		Vente ou location-vente		0	322	103	252	676	1	677
		Location vide ou meublée		84	0	3	192	176	103	279
		Foyer communautaire		0	0	0	1	1	0	1
		Total		84	325	285	1 372	1 884	182	2 066
81	TARN	Occupation personnelle		0	489	451	1 011	1 897	54	1 951
		Vente ou location-vente		2	95	251	267	615	0	615
		Location vide ou meublée		217	0	24	46	281	6	287
		Foyer communautaire		2	0	0	1	3	0	3
		Total		221	584	726	1 325	2 796	60	2 856
82	TARN-ET-GARONNE	Occupation personnelle		0	149	338	552	997	42	1 039
		Vente ou location-vente		0	0	67	7	74	0	74
		Location vide ou meublée		60	0	4	34	98	0	98
		Foyer communautaire		0	0	0	6	6	0	6
		Total		60	149	409	599	1 175	42	1 217
	<b>Ensemble</b>	Occupation personnelle		0	912	2 905	9 020	12 121	716	12 837
		Vente ou location-vente		2	596	2 198	4 230	6 754	272	7 026
		Location vide ou meublée		896	1	38	1 418	1 802	551	2 353
		Foyer communautaire		6	0	0	38	44	0	44
		Total		904	1 509	5 141	14 706	20 721	1 539	22 260
<b>LIMOUSIN</b>										
19	CORREZE	Occupation personnelle		0	174	700	804	1 535	143	1 678
		Vente ou location-vente		0	43	80	210	333	0	333
		Location vide ou meublée		212	0	2	171	378	7	385
		Foyer communautaire		60	0	0	8	68	0	68
		Total		272	217	782	1 193	2 314	150	2 464
23	CREUSE	Occupation personnelle		0	59	127	323	454	55	509
		Vente ou location-vente		0	61	69	8	138	0	138
		Location vide ou meublée		299	0	2	10	311	0	311
		Foyer communautaire		48	0	0	0	48	0	48
		Total		347	120	198	341	951	55	1 006
87	HAUTE-VIENNE	Occupation personnelle		0	572	598	968	2 027	111	2 138
		Vente ou location-vente		0	261	422	686	1 369	0	1 369
		Location vide ou meublée		502	2	0	33	535	2	537
		Foyer communautaire		62	0	0	0	62	0	62
		Total		564	835	1 020	1 687	3 993	113	4 106
	<b>Ensemble</b>	Occupation personnelle		0	805	1 425	2 095	4 016	309	4 325
		Vente ou location-vente		0	365	571	904	1 840	0	1 840
		Location vide ou meublée		1 013	2	4	214	1 224	9	1 233
		Foyer communautaire		170	0	0	8	178	0	178
		Total		1 183	1 172	2 000	3 221	7 258	318	7 576
<b>RHONE-ALPES</b>										
01	AIN	Occupation personnelle		0	217	387	2 202	2 662	144	2 806
		Vente ou location-vente		0	37	156	573	756	10	766
		Location vide ou meublée		292	4	107	196	596	3	599
		Foyer communautaire		13	0	0	3	16	0	16
		Total		305	258	650	2 974	4 030	157	4 187
07	ARDECHE	Occupation personnelle		0	91	428	1 146	1 361	304	1 665
		Vente ou location-vente		0	183	48	5	235	1	236
		Location vide ou meublée		160	0	10	159	280	49	329
		Foyer communautaire		0	0	0	0	0	0	0
		Total		160	274	486	1 310	1 876	354	2 230
26	DROME	Occupation personnelle		0	151	803	1 150	1 921	183	2 104
		Vente ou location-vente		0	311	380	315	1 005	1	1 006
		Location vide ou meublée		385	0	123	201	703	6	709
		Foyer communautaire		20	0	5	0	25	0	25
		Total		405	462	1 311	1 666	3 654	190	3 844
38	ISERE	Occupation personnelle		0	4	243	4 162	4 213	196	4 409
		Vente ou location-vente		0	704	1 074	2 374	3 767	385	4 152
		Location vide ou meublée		1 892	0	43	973	2 330	578	2 908
		Foyer communautaire		158	0	0	0	158	0	158
		Total		2 050	708	1 360	7 509	10 468	1 159	11 627
42	LOIRE	Occupation personnelle		0	750	559	1 403	2 554	158	2 712
		Vente ou location-vente		0	723	611	876	2 206	4	2 210
		Location vide ou meublée		805	0	0	260	1 052	13	1 065
		Foyer communautaire		62	0	78	2	142	0	142
		Total		867	1 473	1 248	2 541	5 954	175	6 129

## STATUT D'OCCUPATION ET SECTEUR DE FINANCEMENT

1976

Unité : logement  
Source : tableau PC 06

		Statut d'occupation	Secteur de financement	HLM LOCATION	HLM ACCESSION	PRIMES	SANS AIDE	RESIDENCES PRINCIPALES	RESIDENCES SECONDAIRES	ENSEMBLE
<b>RHONE-ALPES (suite)</b>										
69	RHONE	Occupation personnelle		0	46	794	1 926	2 725	41	2 766
		Vente ou location-vente		0	312	1 452	4 701	6 464	1	6 465
		Location vide ou meublée		2 026	0	91	668	2 785	0	2 785
		Foyer communautaire		84	0	0	0	84	0	84
		Total		2 110	358	2 337	7 295	12 058	42	12 100
73	SAVOIE	Occupation personnelle		0	319	386	1 142	1 512	335	1 847
		Vente ou location-vente		0	160	46	2 690	1 855	1 041	2 896
		Location vide ou meublée		432	0	315	907	1 291	363	1 654
		Foyer communautaire		260	0	1	1	262	0	262
		Total		692	479	748	4 740	4 920	1 739	6 659
74	HAUTE-SAVOIE	Occupation personnelle		0	273	169	3 035	2 970	507	3 477
		Vente ou location-vente		0	607	0	4 155	3 086	1 676	4 762
		Location vide ou meublée		663	0	0	239	798	104	902
		Foyer communautaire		32	0	0	0	32	0	32
		Total		695	880	169	7 429	6 886	2 287	9 173
	<b>Ensemble</b>	Occupation personnelle		0	1 851	3 769	16 166	19 918	1 868	21 786
		Vente ou location-vente		0	3 037	3 767	15 689	19 374	3 119	22 493
		Location vide ou meublée		6 655	4	689	3 603	9 835	1 116	10 951
		Foyer communautaire		629	0	84	6	719	0	719
		Total		7 284	4 892	8 309	35 464	49 846	6 103	55 949
<b>AUVERGNE</b>										
03	ALLIER	Occupation personnelle		0	0	647	769	1 367	49	1 416
		Vente ou location-vente		0	133	361	278	772	0	772
		Location vide ou meublée		236	0	0	263	485	14	499
		Foyer communautaire		51	0	8	0	59	0	59
		Total		287	133	1 016	1 310	2 683	63	2 746
15	CANTAL	Occupation personnelle		0	164	128	536	750	78	828
		Vente ou location-vente		0	102	146	241	481	8	489
		Location vide ou meublée		0	0	0	44	37	7	44
		Foyer communautaire		0	0	0	0	0	0	0
		Total		0	266	274	821	1 268	93	1 361
43	HAUTE-LOIRE	Occupation personnelle		0	75	185	1 204	1 213	251	1 464
		Vente ou location-vente		0	18	111	243	291	81	372
		Location vide ou meublée		139	0	11	175	289	36	325
		Foyer communautaire		3	0	0	4	7	0	7
		Total		142	93	307	1 626	1 800	368	2 168
63	PUY-DE-DOME	Occupation personnelle		0	348	1 047	1 563	2 778	180	2 958
		Vente ou location-vente		0	416	358	766	1 472	68	1 540
		Location vide ou meublée		840	0	38	256	1 111	23	1 134
		Foyer communautaire		0	0	0	0	0	0	0
		Total		840	764	1 443	2 585	5 361	271	5 632
	<b>Ensemble</b>	Occupation personnelle		0	587	2 007	4 072	6 108	558	6 666
		Vente ou location-vente		0	669	976	1 528	3 016	157	3 173
		Location vide ou meublée		1 215	0	49	738	1 922	80	2 002
		Foyer communautaire		54	0	8	4	66	0	66
		Total		1 269	1 256	3 040	6 342	11 112	795	11 907
<b>LANGUEDOC-ROUSSILLON</b>										
11	AUDE	Occupation personnelle		0	391	210	912	1 176	337	1 513
		Vente ou location-vente		0	317	61	1 042	598	822	1 420
		Location vide ou meublée		315	0	3	663	413	568	981
		Foyer communautaire		0	0	0	0	0	0	0
		Total		315	708	274	2 617	2 187	1 727	3 914
30	GARD	Occupation personnelle		0	83	820	2 571	3 221	253	3 474
		Vente ou location-vente		0	112	919	2 030	1 951	1 110	3 061
		Location vide ou meublée		849	0	139	741	1 170	559	1 729
		Foyer communautaire		3	0	0	2	5	0	5
		Total		852	195	1 878	5 344	6 347	1 922	8 269
34	HERAULT	Occupation personnelle		0	0	248	3 675	3 620	303	3 923
		Vente ou location-vente		0	119	1 139	8 936	5 981	4 213	10 194
		Location vide ou meublée		850	0	318	335	1 406	97	1 503
		Foyer communautaire		46	0	0	1	47	0	47
		Total		896	119	1 705	12 947	11 054	4 613	15 667
48	LOZERE	Occupation personnelle		0	116	70	416	441	161	602
		Vente ou location-vente		0	5	31	48	54	30	84
		Location vide ou meublée		37	0	0	157	77	117	194
		Foyer communautaire		0	0	0	0	0	0	0
		Total		37	121	101	621	572	308	880

## STATUT D'OCCUPATION ET SECTEUR DE FINANCEMENT

1976

Unité : logement  
Source : tableau PC 06

Statut d'occupation \ Secteur de financement		HLM LOCATION	HLM ACCESSION	PRIMES	SANS AIDE	RESIDENCES PRINCIPALES	RESIDENCES SECONDAIRES	ENSEMBLE	
<b>LANGUEDOC-ROUSSILLON (suite)</b>									
66	PYRENEES-ORIENTALES	Occupation personnelle	0	5	960	1 992	2 537	420	2 957
		Vente ou location-vente	0	54	345	2 457	1 393	1 463	2 856
		Location vide ou meublée	232	0	6	360	350	248	598
		Foyer communautaire	0	0	0	28	0	0	28
		Total	232	59	1 311	4 837	4 308	2 131	6 439
	<b>Ensemble</b>	Occupation personnelle	0	595	2 308	9 566	10 995	1 474	12 469
		Vente ou location-vente	0	607	2 495	14 513	9 977	7 638	17 615
		Location vide ou meublée	2 283	0	466	2 256	3 416	1 589	5 005
		Foyer communautaire	49	0	0	31	80	0	80
		Total	2 332	1 202	5 269	26 366	24 468	10 701	35 169
<b>PROVENCE-COTE D'AZUR</b>									
04	ALPES DE HAUTE PROVENCE	Occupation personnelle	0	0	119	1 231	971	379	1 350
		Vente ou location-vente	0	68	32	789	688	201	889
		Location vide ou meublée	246	0	0	87	333	0	333
		Foyer communautaire	0	0	0	0	0	0	0
		Total	246	68	151	2 107	1 992	580	2 572
05	HAUTES ALPES	Occupation personnelle	0	0	96	974	707	363	1 070
		Vente ou location-vente	0	0	49	2 434	496	1 987	2 483
		Location vide ou meublée	107	0	0	391	293	205	498
		Foyer communautaire	0	0	0	0	0	0	0
		Total	107	0	145	3 799	1 496	2 555	4 051
06	ALPES-MARITIMES	Occupation personnelle	0	0	0	1 972	1 636	336	1 972
		Vente ou location-vente	0	0	0	18 748	18 314	434	18 748
		Location vide ou meublée	614	0	0	228	842	0	842
		Foyer communautaire	0	0	0	1	1	0	1
		Total	614	0	0	20 949	20 793	770	21 563
13	BOUCHES-DU RHONE	Occupation personnelle	0	0	301	3 354	3 553	102	3 655
		Vente ou location-vente	0	1 330	1 233	6 357	8 876	44	8 920
		Location vide ou meublée	1 122	0	79	169	1 364	6	1 370
		Foyer communautaire	334	0	0	176	510	0	510
		Total	1 456	1 330	1 613	10 056	14 303	152	14 455
83	VAR	Occupation personnelle	0	0	1	5 032	3 831	1 202	5 033
		Vente ou location-vente	0	0	47	10 187	8 441	1 793	10 234
		Location vide ou meublée	685	0	40	1 473	2 102	96	2 198
		Foyer communautaire	37	0	0	191	228	0	228
		Total	722	0	88	16 883	14 602	3 091	17 693
84	VAUCLUSE	Occupation personnelle	0	0	146	2 527	2 456	217	2 673
		Vente ou location-vente	0	0	102	371	463	10	473
		Location vide ou meublée	163	0	32	381	572	4	576
		Foyer communautaire	0	0	0	3	3	0	3
		Total	163	0	280	3 282	3 494	231	3 725
	<b>Ensemble</b>	Occupation personnelle	0	0	663	15 090	13 154	2 599	15 753
		Vente ou location-vente	0	1 398	1 463	38 886	37 278	4 469	41 747
		Location vide ou meublée	2 937	0	151	2 729	5 506	311	5 817
		Foyer communautaire	371	0	0	371	742	0	742
		Total	3 308	1 398	2 277	57 076	56 680	7 379	64 059
<b>CORSE</b>									
2A	CORSE-DU-SUD	Occupation personnelle	0	0	131	620	563	188	751
		Vente ou location-vente	0	0	100	1 403	1 223	280	1 503
		Location vide ou meublée	0	0	0	81	48	33	81
		Foyer communautaire	76	0	0	0	76	0	76
		Total	76	0	231	2 104	1 910	501	2 411
2B	HAUTE-CORSE	Occupation personnelle	0	1	72	251	285	39	324
		Vente ou location-vente	0	0	15	235	249	1	250
		Location vide ou meublée	20	0	3	106	129	0	129
		Foyer communautaire	67	0	0	0	67	0	67
		Total	87	1	90	592	730	40	770
	<b>Ensemble</b>	Occupation personnelle	0	1	203	871	848	227	1 075
		Vente ou location-vente	0	0	115	1 638	1 472	281	1 753
		Location vide ou meublée	20	0	3	187	177	33	210
		Foyer communautaire	143	0	0	0	143	0	143
		Total	163	1	321	2 696	2 640	541	3 181
<b>FRANCE ENTIERE</b>									
		Occupation personnelle	0	12 956	67 627	146 731	210 580	16 734	227 314
		Vente ou location-vente	4	28 401	52 494	140 978	200 535	21 342	221 877
		Location vide ou meublée	78 718	21	6 586	25 099	105 894	4 530	110 424
		Foyer communautaire	5 375	0	463	1 432	7 270	0	7 270
		Total	84 097	41 378	127 170	314 240	524 279	42 606	566 885

**LOGEMENTS – FOYERS:  
RESULTATS REGIONAUX (pour les seules régions significatives)**

Source : PC 09

	Permis foyers		CHAMBRES FOYERS			LOGEMENTS FOYERS						
	Total	Dont secteur libre	Dans foyers sans logement		Dans foyers avec logement	Permis			Logements			Surface moyenne des logements (1)
			Nombre de chambres	Surface moyenne (m <sup>2</sup> )		Total	HLM location	Sans aide	Total	1 pièce	2 pièces	
<b>1975</b>												
ILE-DE-FRANCE	87	42	1 210	26	4 487	62	35	22	2 412	1 586	55	31
CHAMPAGNE	11	4	7	28	311	10	7	3	294	279	5	41
HAUTE-NORMANDIE	18	2	12	19	471	17	15	1	727	654	31	37
CENTRE	27	21	970	25	334	7	3	2	26	6	5	–
BASSE-NORMANDIE	13	8	36	36	117	12	4	7	164	132	16	47
BOURGOGNE	13	7	57	37	338	10	5	4	247	229	1	40
FRANCHE-COMTE	11	7	131	24	403	7	3	3	38	31	1	–
PAYS DE LOIRE	26	14	215	50	850	19	11	7	496	339	106	43
BRETAGNE	15	5	176	38	402	10	8	2	202	183	0	35
RHONE-ALPES	54	26	561	25	2 578	35	24	11	792	699	24	35
AUVERGNE	8	5	35	51	171	4	3	1	77	62	8	–
LANGUEDOC-ROUSSILLON	22	14	213	29	602	13	8	5	439	212	169	50
PROVENCE-COTE-D'AZUR	28	15	291	24	2 202	22	9	12	393	310	36	47
<b>1976</b>												
ILE-DE-FRANCE	56	30	720	27	2 678	40	20	18	1 436	1 145	194	45
CHAMPAGNE	9	5	144	30	282	6	3	3	19	8	1	33
HAUTE-NORMANDIE	18	4	36	21	75	16	11	2	850	768	63	39
CENTRE	18	2	227	38	211	9	7	2	302	265	29	42
BASSE-NORMANDIE	12	5	51	32	65	9	7	2	198	129	63	44
BOURGOGNE	11	4	52	39	329	9	7	2	309	289	7	39
FRANCHE-COMTE	7	5	83	33	49	2	1	1	22	21	0	–
PAYS DE LOIRE	35	20	281	30	687	26	14	12	580	444	116	51
BRETAGNE	9	1	32	74	219	7	6	1	34	17	10	40
RHONE-ALPES	33	10	122	32	675	26	18	4	719	607	83	40
AUVERGNE	10	6	132	31	145	5	2	2	66	40	17	62
LANGUEDOC-ROUSSILLON	18	11	133	28	474	12	5	7	80	64	3	41
PROVENCE-COTE-D'AZUR	15	8	48	35	425	13	7	6	742	542	107	28

(1) Pour les seuls foyers n'ayant que des logements.

**NOMBRE MOYEN DE PIECES SELON LE TYPE DE CONSTRUCTION DU BATIMENT  
ET LE SECTEUR DE FINANCEMENT PRINCIPAL**

Source : tableau PC 05

	INDIVIDUEL ISOLE					AUTRE INDIVIDUEL					TOTAL INDIVIDUEL					COLLECTIF					ENSEMBLE					
	HLM loc.	HLM acc.	Primes	Sans aide	Ensemble	HLM loc.	HLM acc.	Primes	Sans aide	Ensemble	HLM loc.	HLM acc.	Primes	Sans aide	Ensemble	HLM loc.	HLM acc.	Primes	Sans aide	Ensemble	HLM loc.	HLM acc.	Primes	Sans aide	Ensemble	
<b>1975</b>																										
ILE-DE-FRANCE	-	4,8	4,8	4,5	4,6	4,3	4,8	4,9	5,0	4,9	4,2	4,8	4,8	4,6	4,7	2,8	3,5	3,2	2,6	2,9	2,8	3,8	3,8	3,1	3,2	
CHAMPAGNE	-	4,7	4,7	4,5	4,6	4,2	5,0	4,8	4,8	4,7	4,2	5,0	4,7	4,6	4,7	2,7	3,1	3,3	2,9	2,8	3,0	4,6	4,3	4,3	3,9	
PICARDIE	-	4,7	4,7	4,3	4,5	4,0	4,9	5,2	3,8	4,5	4,0	4,9	4,8	4,3	4,5	2,7	2,9	3,0	2,9	2,8	3,0	4,7	4,3	4,1	3,8	
HAUTE-NORMANDIE	-	4,9	4,7	4,2	4,5	3,3	4,6	4,9	4,0	4,6	3,3	4,7	4,8	4,2	4,5	2,7	4,1	2,6	2,0	2,6	2,7	4,6	4,5	3,6	3,7	
CENTRE	-	4,6	4,7	4,2	4,4	4,1	4,6	4,8	4,5	4,5	4,1	4,6	4,7	4,2	4,4	2,9	3,1	2,9	2,6	2,8	3,1	4,4	4,1	3,8	3,8	
HAUTE-NORMANDIE	-	4,8	4,8	4,2	4,5	4,1	5,0	4,9	2,3	3,8	4,1	4,9	4,8	3,6	4,2	2,7	-	2,5	2,3	2,5	3,0	4,8	3,9	3,0	3,4	
BOURGOGNE	-	4,7	4,7	4,4	4,5	4,2	4,7	4,8	4,3	4,6	4,2	4,7	4,7	4,4	4,5	2,8	4,0	2,8	2,7	2,8	2,9	4,7	3,9	3,9	3,7	
NORD	-	4,9	4,8	4,4	4,7	3,6	5,1	5,0	4,9	4,6	3,7	5,0	4,9	4,5	4,6	2,6	3,9	2,7	2,7	2,7	2,8	5,0	4,2	3,6	3,7	
LORRAINE	-	4,9	5,0	4,6	4,8	4,1	5,1	5,1	4,2	4,8	4,1	5,0	5,0	4,5	4,8	3,0	3,1	2,9	2,6	2,9	3,2	4,7	4,8	3,6	4,0	
ALSACE	-	4,9	4,9	4,8	4,8	5,0	5,0	4,3	3,8	4,1	4,9	4,9	4,7	4,5	4,6	2,9	2,9	2,9	2,6	2,7	2,9	4,6	3,7	3,4	3,5	
FRANCHE-COMTE	-	5,0	5,0	4,6	4,8	3,4	5,1	5,0	4,7	4,5	3,4	5,0	5,0	4,6	4,7	2,9	4,3	3,0	2,5	2,9	3,0	4,9	4,3	4,2	3,9	
PAYS DE LA LOIRE	-	4,8	4,8	4,2	4,5	3,7	4,7	4,8	3,8	4,2	3,7	4,8	4,8	4,2	4,4	2,6	3,9	2,5	2,3	2,5	3,0	4,7	4,5	3,8	3,9	
BRETAGNE	-	5,0	5,0	4,6	4,7	3,6	4,8	5,2	3,9	4,4	3,6	4,8	5,0	4,5	4,6	2,8	3,9	3,2	2,8	2,9	3,0	4,6	4,8	4,1	4,2	
POITOU-CHARENTES	-	4,7	4,7	4,4	4,5	3,8	4,6	4,7	3,4	4,3	3,8	4,6	4,7	4,3	4,4	2,6	-	2,7	2,2	2,5	3,0	4,6	4,2	4,0	4,0	
AQUITAINE	-	4,6	4,7	4,4	4,5	3,6	4,6	4,6	3,7	4,0	3,6	4,6	4,7	4,3	4,3	3,1	3,6	3,0	2,3	2,7	3,2	4,5	3,9	3,5	3,6	
MIDI-PYRENEES	-	4,9	4,8	4,4	4,6	3,9	4,7	4,4	4,1	4,2	3,9	4,8	4,7	4,4	4,5	2,9	3,0	3,2	2,3	2,8	3,1	4,5	4,1	3,8	3,9	
LIMOUSIN	-	4,6	4,6	4,1	4,3	4,2	4,9	4,7	3,6	4,5	4,1	4,7	4,6	4,1	4,3	2,9	-	3,1	2,9	3,0	3,0	4,7	4,1	3,9	3,8	
RHONE-ALPES	-	4,8	4,8	4,4	4,5	4,3	4,8	4,8	4,6	4,7	4,3	4,8	4,8	4,4	4,6	2,9	4,0	3,5	2,6	2,9	3,0	4,5	4,3	3,4	3,5	
AUVERGNE	-	4,8	4,7	4,3	4,5	4,8	4,7	4,5	4,1	4,5	4,8	4,7	4,7	4,3	4,5	3,1	2,8	3,3	3,1	3,1	3,1	4,3	4,5	3,8	3,8	
LANGUEDOC-ROUSSILLON	-	5,0	4,7	4,4	4,5	4,2	4,8	4,8	3,0	3,8	4,2	4,9	4,8	4,0	4,3	3,1	3,5	3,2	2,1	2,4	3,3	4,7	4,3	3,1	3,4	
PROVENCE-COTE-D'AZUR	-	-	4,6	4,1	4,1	4,1	4,5	4,8	3,8	4,0	4,1	4,5	4,7	4,0	4,1	3,2	3,5	3,7	2,4	2,6	3,3	3,9	4,1	3,1	3,2	
CORSE	-	-	4,5	4,0	4,0	-	-	-	2,8	2,9	-	-	4,5	3,8	3,9	3,6	-	3,2	2,5	2,8	3,6	-	3,7	3,1	3,3	
<b>Ensemble</b>	<b>4,9</b>	<b>4,8</b>	<b>4,8</b>	<b>4,4</b>	<b>4,5</b>	<b>3,8</b>	<b>4,9</b>	<b>4,8</b>	<b>3,9</b>	<b>4,4</b>	<b>3,8</b>	<b>4,8</b>	<b>4,8</b>	<b>4,3</b>	<b>4,5</b>	<b>2,9</b>	<b>3,6</b>	<b>3,1</b>	<b>2,5</b>	<b>2,8</b>	<b>3,0</b>	<b>4,5</b>	<b>4,2</b>	<b>3,4</b>	<b>3,6</b>	
<b>1976</b>																										
ILE-DE-FRANCE	-	4,6	4,9	4,6	4,7	4,4	4,7	4,9	5,2	4,9	4,4	4,7	4,9	4,8	4,8	2,9	3,4	3,1	2,6	2,8	2,9	3,8	4,0	3,3	3,4	
CHAMPAGNE	-	4,9	4,8	4,5	4,7	3,9	5,0	4,6	4,5	4,6	3,9	5,0	4,8	4,5	4,7	2,9	3,2	2,6	2,6	2,8	3,1	4,8	4,4	4,2	4,1	
PICARDIE	-	4,9	4,8	4,5	4,6	4,1	5,0	4,8	4,8	4,7	4,1	5,0	4,8	4,5	4,6	2,7	3,2	2,7	2,3	2,6	3,0	4,7	4,5	4,1	3,9	
HAUTE-NORMANDIE	-	4,8	4,7	4,3	4,5	4,0	4,8	4,8	4,5	4,6	4,0	4,8	4,7	4,3	4,5	2,7	3,7	2,4	2,3	2,6	2,9	4,7	4,2	3,8	3,7	
CENTRE	-	4,6	4,8	4,3	4,5	3,8	4,6	4,8	4,6	4,4	3,8	4,6	4,8	4,3	4,5	2,7	2,5	2,8	2,5	2,7	3,0	4,3	4,3	4,1	3,9	
BASSE-NORMANDIE	-	4,9	4,8	4,3	4,6	3,8	5,1	5,0	3,9	4,4	3,8	5,0	4,8	4,3	4,5	2,7	3,4	2,7	2,1	2,4	3,0	4,9	4,2	3,1	3,5	
BOURGOGNE	-	4,7	4,8	4,5	4,6	4,0	4,7	4,3	4,4	4,5	4,0	4,7	4,7	4,5	4,6	2,8	3,4	3,0	3,0	2,9	2,8	4,7	4,0	4,1	3,9	
NORD	-	5,0	4,9	4,5	4,8	3,4	5,0	5,1	5,0	4,6	3,4	5,0	5,0	4,7	4,7	2,7	3,5	2,6	2,5	2,7	2,9	5,0	4,7	3,7	3,9	
LORRAINE	-	4,9	5,0	4,6	4,9	4,5	5,0	5,0	4,2	4,8	4,4	5,0	5,0	4,6	4,9	2,9	4,6	3,0	2,7	2,9	3,0	5,0	4,6	3,9	4,1	
ALSACE	-	4,9	5,0	4,9	4,9	5,2	5,2	5,3	4,8	5,0	5,2	5,1	5,1	4,9	5,0	3,1	-	3,6	2,7	2,9	3,6	5,1	4,5	3,9	4,1	
FRANCHE-COMTE	-	4,9	4,9	4,6	4,7	3,9	5,2	4,5	4,3	4,4	3,9	5,0	4,9	4,5	4,7	3,1	-	3,1	2,5	2,8	3,2	5,0	4,5	4,0	4,1	
PAYS DE LA LOIRE	-	4,9	4,8	4,4	4,6	3,7	4,8	4,6	3,9	4,2	3,7	4,8	4,8	4,3	4,5	2,6	3,5	3,3	2,4	2,6	3,0	4,7	4,6	3,9	4,0	
BRETAGNE	-	5,4	5,0	4,7	4,8	2,8	4,9	4,9	4,2	4,3	2,8	4,9	5,0	4,6	4,7	2,8	3,5	3,4	2,6	2,9	2,8	4,5	4,7	4,3	4,3	
POITOU-CHARENTES	-	4,8	4,8	4,4	4,5	3,6	4,6	4,9	3,6	4,1	3,6	4,6	4,8	4,4	4,5	2,4	2,8	2,7	2,3	2,4	2,9	4,5	4,7	4,1	4,1	
AQUITAINE	-	4,6	4,8	4,4	4,5	3,2	4,3	4,7	3,8	3,9	3,2	4,5	4,8	4,3	4,4	2,8	4,1	2,9	2,1	2,4	3,0	4,5	4,2	3,6	3,7	
MIDI-PYRENEES	-	4,9	4,9	4,5	4,6	4,4	4,9	4,9	4,1	4,4	4,4	4,9	4,9	4,5	4,6	3,3	3,5	3,3	2,3	2,6	3,6	4,7	4,5	3,9	4,1	
LIMOUSIN	-	4,6	4,7	4,2	4,4	3,9	4,8	4,5	3,6	4,4	3,9	4,6	4,7	4,2	4,4	2,6	-	3,0	2,7	2,7	2,9	4,6	4,5	3,7	3,9	
RHONE-ALPES	-	4,8	4,9	4,5	4,6	4,3	5,0	4,9	4,4	4,7	4,3	4,9	4,9	4,5	4,6	2,9	4,0	3,4	2,7	2,9	2,9	4,6	4,3	3,6	3,7	
AUVERGNE	-	4,9	4,8	4,4	4,6	4,1	4,7	4,7	4,2	4,5	4,1	4,8	4,8	4,4	4,6	3,1	3,3	3,2	3,1	3,1	3,2	4,7	4,4	4,0	4,1	
LANGUEDOC-ROUSSILLON	-	5,0	4,8	4,4	4,5	4,9	4,7	4,9	3,2	4,0	4,9	4,9	4,8	4,2	4,4	3,0	2,8	3,4	2,0	2,3	3,2	4,8	4,3	3,0	3,3	
PROVENCE-COTE-D'AZUR	-	-	4,6	4,3	4,3	4,0	4,8	4,7	3,6	3,8	3,9	4,8	4,7	4,1	4,1	2,8	3,7	3,5	2,4	2,4	2,9	4,3	4,1	3,0	3,0	
CORSE	-	-	4,5	4,0	4,1	-	-	-	3,6	3,6	-	-	4,5	4,0	4,1	1,3	-	3,4	2,6	2,5	1,3	-	4,1	3,1	3,1	
<b>Ensemble</b>	<b>4,1</b>	<b>4,8</b>	<b>4,9</b>	<b>4,5</b>	<b>4,6</b>	<b>3,7</b>	<b>4,9</b>	<b>4,9</b>	<b>4,1</b>	<b>4,4</b>	<b>3,7</b>	<b>4,9</b>	<b>4,9</b>	<b>4,4</b>	<b>4,6</b>	<b>2,8</b>	<b>3,5</b>	<b>3,1</b>	<b>2,4</b>	<b>2,7</b>	<b>3,0</b>	<b>4,6</b>	<b>4,3</b>	<b>3,5</b>	<b>3,7</b>	

## SURFACE HABITABLE DES PERMIS INDIVIDUELS EN BANDE OU GROUPES ET COLLECTIFS SELON LE TYPE DE CONSTRUCTION ET LE SECTEUR DE FINANCEMENT PRINCIPAL

Unité : m<sup>2</sup>  
Source : tableau PC 03

	INDIVIDUELS (en bande ou groupés)					COLLECTIFS					ENSEMBLE				
	HLM Loc.	HLM Acc.	Primes	Sans aide	Total	HLM Loc.	HLM Acc.	Primes	Sans aide	Total	HLM Loc.	HLM Acc.	Primes	Sans aide	Total
<b>1975</b>															
ILE-DE-FRANCE	87	91	103	147	115	79	77	74	74	76	79	79	80	81	80
CHAMPAGNE	87	97	98	110	96	64	75	74	64	66	69	94	84	87	78
PICARDIE	81	92	103	85	90	62	68	66	76	64	65	90	77	80	71
HAUTE-NORMANDIE	75	89	99	93	93	64	83	60	49	62	65	88	90	53	73
CENTRE	83	90	95	96	89	69	69	68	69	69	72	85	74	73	75
BASSE-NORMANDIE	85	93	95	47	75	82	-	57	53	66	83	92	69	51	69
BOURGOGNE	84	95	96	94	94	64	74	64	72	66	65	90	70	77	72
NORD	63	88	95	103	84	56	76	62	58	57	57	88	87	68	69
LORRAINE	87	98	95	87	93	71	70	69	61	68	73	90	88	65	75
ALSACE	77	92	98	79	86	68	59	65	68	67	68	82	72	70	70
FRANCHE-COMTE	68	90	97	82	84	65	83	73	66	68	65	88	78	74	71
PAYS DE LA LOIRE	76	96	96	83	86	68	85	62	57	64	71	96	78	65	73
BRETAGNE	78	93	97	85	89	70	76	72	63	68	72	89	84	70	77
POITOU-CHARENTES	74	83	93	80	85	55	-	66	56	58	60	83	81	60	71
AQUITAINE	86	90	90	82	88	73	74	66	51	62	76	88	74	54	68
MIDI-PYRENEES	82	91	93	85	88	69	78	74	49	64	71	87	80	62	71
LIMOUSIN	82	90	92	-	90	73	-	85	56	73	73	90	87	59	77
RHONE-ALPES	84	96	95	101	96	69	82	77	62	67	70	88	88	71	74
AUVERGNE	88	92	91	87	90	77	86	79	68	73	77	90	86	70	76
LANGUEDOC-ROUSSILLON	84	93	91	57	75	72	80	72	44	55	74	89	80	47	61
PROVENCE-COTE-D'AZUR	79	92	107	101	100	69	81	76	61	64	70	84	86	68	70
CORSE	-	-	-	70	71	73	-	76	59	64	73	-	77	60	65
<b>ENSEMBLE</b>	<b>78</b>	<b>92</b>	<b>96</b>	<b>91</b>	<b>90</b>	<b>69</b>	<b>77</b>	<b>70</b>	<b>62</b>	<b>67</b>	<b>70</b>	<b>87</b>	<b>80</b>	<b>68</b>	<b>73</b>
<b>1976</b>															
ILE-DE-FRANCE	87	94	103	119	108	72	74	71	80	75	72	79	85	90	83
CHAMPAGNE	79	90	91	94	88	79	98	59	70	69	72	90	69	82	77
PICARDIE	82	94	89	103	92	64	74	61	61	64	68	89	76	84	75
HAUTE-NORMANDIE	78	90	100	104	93	62	77	61	58	61	64	89	82	66	72
CENTRE	84	93	94	100	92	68	57	61	76	67	72	83	73	86	76
BASSE-NORMANDIE	79	97	97	76	87	62	83	73	45	55	66	96	79	48	62
BOURGOGNE	81	94	95	92	93	66	71	67	70	67	67	92	72	74	72
NORD	68	95	99	101	91	69	81	63	55	66	69	95	89	71	80
LORRAINE	96	100	99	87	97	68	-	70	64	67	69	100	85	68	76
ALSACE	-	97	101	80	91	75	-	81	72	74	75	97	88	73	78
FRANCHE-COMTE	77	92	90	87	87	66	83	70	58	63	67	92	74	65	69
PAYS DE LA LOIRE	78	95	-	91	102	68	72	67	60	65	72	91	-	70	81
BRETAGNE	59	95	93	82	85	67	77	70	61	66	65	90	78	67	72
POITOU-CHARENTES	73	88	97	82	85	61	69	57	63	62	66	85	92	71	75
AQUITAINE	74	108	99	73	83	73	78	63	55	61	73	101	77	61	68
MIDI-PYRENEES	90	93	100	91	94	85	77	74	55	65	86	85	87	69	77
LIMOUSIN	80	88	93	103	88	70	-	75	74	72	72	88	87	76	79
RHONE-ALPES	86	95	101	94	95	68	86	79	64	68	69	90	91	74	77
AUVERGNE	84	103	97	81	93	83	75	64	87	80	83	99	74	85	84
LANGUEDOC-ROUSSILLON	92	97	91	66	79	72	75	69	43	50	74	97	79	47	57
PROVENCE-COTE-D'AZUR	97	93	92	90	91	63	81	101	62	64	67	87	98	67	69
CORSE	-	-	-	84	84	48	-	-	68	73	48	-	-	68	73
<b>TOTAL</b>	<b>77</b>	<b>95</b>	<b>102</b>	<b>92</b>	<b>93</b>	<b>68</b>	<b>77</b>	<b>71</b>	<b>62</b>	<b>66</b>	<b>70</b>	<b>90</b>	<b>85</b>	<b>69</b>	<b>75</b>



### SURFACE HORS ŒUVRE DES LOGEMENTS (1) SELON LE TYPE DE CONSTRUCTION ET LE SECTEUR DE FINANCEMENT PRINCIPAL

Unité : m<sup>2</sup>  
Source : tableau PC 03

	INDIVIDUEL ISOLE					AUTRE INDIVIDUEL				
	HLM Location	HLM Accession	Primes	Sans aide	Total	HLM Location	HLM Accession	Primes	Sans aide	Total
<b>1975</b>										
ILE-DE-FRANCE	-	115	119	137	130	109	109	124	183	141
CHAMPAGNE	-	107	118	139	129	116	123	120	137	122
PICARDIE (2)										
HAUTE-NORMANDIE	-	125	115	135	126	93	115	123	134	117
CENTRE	-	106	117	119	117	111	109	124	126	113
BASSE-NORMANDIE	-	137	128	136	133	108	119	128	61	98
BOURGOGNE	-	99	109	124	117	120	110	117	106	112
NORD (2)										
LORRAINE	-	112	131	145	134	122	116	113	105	115
ALSACE (2)										
FRANCHE-COMTE	-	121	130	130	129	90	110	118	109	107
PAYS DE LA LOIRE	-	124	122	126	124	102	114	120	106	109
BRETAGNE	-	137	148	153	151	95	123	131	113	117
POITOU-CHARENTES (2)										
AQUITAINE (2)										
MIDI-PYRENEES	-	124	122	120	121	93	116	147	100	118
LIMOUSIN (2)										
RHONE-ALPES	-	119	139	138	137	103	126	118	133	123
AUVERGNE	-	154	136	142	141	115	119	115	145	126
LANGUEDOC-ROUSSILLON	-	130	146	145	145	107	130	122	74	100
PROVENCE-COTE-D'AZUR	-	-	145	152	152	108	122	137	145	140
CORSE	-	-	157	147	148	-	-	-	87	88
Ensemble	-	115	125	133	130	95	111	118	118	112
<b>1976</b>										
ILE-DE-FRANCE	-	106	135	147	142	112	120	129	152	136
CHAMPAGNE	-	120	120	135	128	104	122	112	112	114
PICARDIE	-	119	114	127	122	102	122	105	125	115
HAUTE-NORMANDIE	-	131	117	141	130	99	116	129	141	120
CENTRE	-	111	137	122	126	111	122	126	132	121
BASSE-NORMANDIE	-	149	130	144	139	107	133	118	130	120
BOURGOGNE	-	105	114	124	119	115	115	116	170	123
NORD	-	137	128	158	143	86	116	120	127	111
LORRAINE	-	114	132	152	137	132	134	129	131	132
ALSACE	-	134	152	179	170	-	130	128	106	118
FRANCHE-COMTE	-	121	136	147	141	-	120	122	117	165
PAYS DE LA LOIRE	-	128	130	129	129	102	125	117	115	113
BRETAGNE	-	-	141	152	149	80	122	111	109	110
POITOU-CHARENTES	-	113	112		160	94	114	118	107	106
AQUITAINE	-	131	140	158	152	96	131	123	113	114
MIDI-PYRENEES	-	134	135	159	152	116	116	123	145	132
LIMOUSIN	-	112	125	131	126	100	107	127	139	113
RHONE-ALPES	-	131	146	142	142	108	121	124	119	120
AUVERGNE	-	139	135	151	144	106	123	121	106	115
LANGUEDOC-ROUSSILLON	-	129	152	149	149	120	128	118	86	103
PROVENCE-COTE-D'AZUR	-	-	150	155	155	109	114	128	119	118
CORSE	-	-	154	146	148	-	-	-	99	99
Ensemble	-	126	133	146	141	103	121	123	123	119

(1) Ne sont publiées ici que les surfaces des logements des permis exclusivement habitation en création. Pour des surfaces hors œuvre de logement des permis extension ou mixte on se reportera au tableau informatique PC 03 (2<sup>e</sup> et 3<sup>e</sup> sous tableaux).

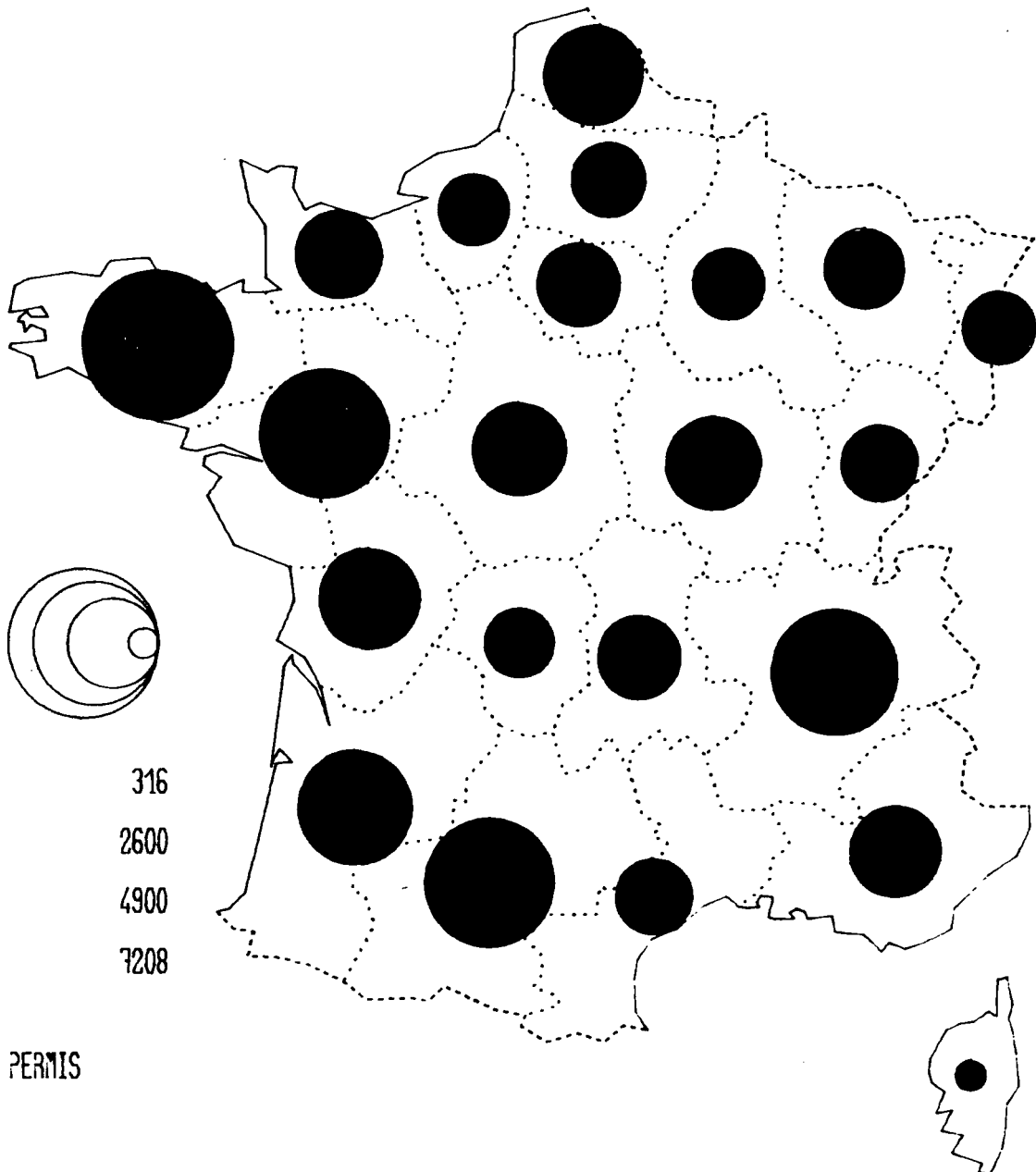
(2) Pour ces régions seule la surface habitable est connue.

TOTAL INDIVIDUEL					COLLECTIF					ENSEMBLE				
HLM Location	HLM Accession	Primes	Sans aide	Total	HLM Location	HLM Accession	Primes	Sans aide	Total	HLM Location	HLM Accession	Primes	Sans aide	Total
110	109	121	146	134	118	99	99	100	105	118	101	108	116	113
116	122	118	139	126	137	98	97	-	-	132	118	113	-	-
93	118	118	135	123	87	104	81	76	85	87	115	114	123	108
111	108	118	119	116	98	112	96	88	96	100	108	111	113	109
108	129	128	112	120	89	76	79	70	80	92	128	110	95	101
120	106	110	122	116	83	88	86	88	85	84	103	101	114	102
122	114	126	140	128	96	108	123	86	95	99	113	126	117	115
90	116	128	127	124	90	122	96	94	93	90	117	116	122	110
102	119	122	124	121	100	106	84	78	91	100	119	117	116	113
95	124	145	149	143	99	106	102	85	94	98	120	140	136	130
93	120	128	117	120	89	86	92	64	81	89	114	116	106	108
103	122	132	137	134	104	132	99	89	98	104	126	122	114	114
115	134	134	143	138	106	96	106	96	101	106	127	131	123	121
107	130	138	130	132	99	97	98	61	76	101	123	125	102	108
108	122	141	150	149	119	126	114	84	91	118	125	126	112	114
-	-	157	138	141	93	-	112	76	85	93	-	128	108	109
95	113	123	131	125	96	107	93	85	91	96	111	113	113	109
149	119	132	149	139	136	112	96	119	119	136	114	117	132	127
104	122	119	132	124	100	109	93	101	100	101	121	116	128	118
102	122	113	127	120	88	95	94	73	87	91	116	111	120	109
99	119	121	141	127	97	100	76	81	90	97	118	112	127	113
111	116	136	123	125	94	84	83	97	91	98	111	124	121	116
107	142	95	143	134	86	107	97	60	74	91	141	120	98	107
115	110	114	126	119	94	104	82	92	89	95	110	101	120	107
86	120	124	150	124	99	113	81	85	95	95	120	117	129	114
132	124	132	150	136	103	-	112	109	106	105	124	129	138	125
-	132	146	169	160	100	-	104	115	112	100	132	134	148	142
-	121	135	144	144	88	114	116	89	95	130	121	131	130	130
102	127	128	128	125	101	97	96	81	94	101	124	125	120	118
80	125	139	149	143	89	110	113	81	93	88	121	135	139	133
94	114	113	-	150	99	-	114	80	99	97	114	113	-	145
96	131	136	151	144	91	107	89	74	81	93	129	122	130	125
117	130	131	157	148	161	109	99	77	96	147	125	125	141	136
100	110	125	132	123	104	-	99	103	103	103	110	123	125	119
108	127	141	139	137	116	130	104	85	99	115	128	129	117	120
106	131	134	145	139	111	85	80	127	108	111	127	122	142	131
120	128	140	138	137	102	-	97	60	70	104	128	129	100	106
109	114	140	146	144	92	115	151	84	88	94	115	145	110	111
-	-	153	142	144	61	-	192	87	91	61	-	168	106	110
103	123	130	142	135	106	111	97	87	96	106	121	122	123	120



**CONSTRUCTIONS  
A USAGE AUTRE QU'HABITATION**

# PERMIS A USAGE AUTRE QUE L'HABITATION (N.C. MIXTES)





## SURFACE DU PERMIS ET DESTINATION DES LOCAUX

Unité : m<sup>2</sup>  
Source : tableau PC 07

	BATIMENTS AGRICOLES	BATIMENTS INDUSTRIELS	STOCKAGE	GARAGES	COMMERCES	BUREAUX	ENSEIGNEMENT	BATIMENTS SOCIO- CULTURELS	HABITATIONS COMMUNAUTAIRES	DIVERS	ENSEMBLE
<b>1975</b>											
Moins de 249 m <sup>2</sup>	2 468 280 22,1	399 075 6,3	545 300 8,7	190 241 12,9	268 771 9,1	280 597 9,8	42 714 4,6	238 495 6,1	54 698 5,8	56 933 6,4	4 545 104 12,0
250 à 499 m <sup>2</sup>	3 428 690 30,7	5 13 801 8,1	622 303 10,0	150 994 10,3	208 040 7,1	236 683 8,3	52 849 5,7	226 846 5,8	72 450 7,7	62 820 7,0	5 575 476 14,8
Moins de 500 m <sup>2</sup>	5 896 970 52,8	9 12 876 14,4	1 167 603 18,7	341 235 23,2	476 811 16,2	517 280 18,1	95 563 10,3	465 341 11,9	127 148 13,5	119 753 13,4	10 120 580 26,8
500 à 999 m <sup>2</sup>	3 061 052 27,5	802 556 12,6	890 829 14,3	169 164 11,4	324 811 11,0	333 342 11,7	102 345 11,0	454 284 11,6	120 397 12,8	86 036 9,6	6 344 816 16,8
1 000 à 1 499 m <sup>2</sup>	1 054 680 9,4	578 112 9,1	569 185 9,1	91 368 6,2	249 695 8,5	204 390 7,2	77 798 8,3	496 017 12,7	84 019 8,9	85 307 9,5	3 490 571 9,2
1 500 à 1 999 m <sup>2</sup>	376 647 3,4	442 726 7,0	413 177 6,6	48 111 3,3	229 001 7,8	139 937 4,9	59 974 6,4	284 145 7,3	64 007 6,8	41 005 4,6	2 098 730 5,6
2 000 à 4 999 m <sup>2</sup>	434 267 3,9	1 522 358 24,0	1 149 327 18,4	154 108 10,5	414 962 14,1	483 871 17,0	237 389 25,5	917 007 23,5	208 674 22,1	163 124 18,2	5 685 087 15,1
5 000 à 9 999 m <sup>2</sup>	183 052 1,6	835 586 13,1	854 435 13,7	138 472 9,4	319 531 10,8	396 914 13,9	205 067 22,0	465 974 11,9	186 123 19,7	133 297 14,9	3 718 451 9,9
10 000 m <sup>2</sup> et plus	160 314 1,4	1 256 194 19,8	1 201 907 19,2	530 295 36,0	930 813 31,6	774 392 27,2	154 196 16,5	823 804 21,1	152 851 16,2	266 920 29,8	6 251 686 16,6
500 m <sup>2</sup> et plus	5 270 012 47,2	5 437 532 85,6	5 078 860 81,3	1 131 518 76,8	2 468 813 83,8	2 332 846 81,9	836 769 89,7	3 441 231 88,1	816 071 86,5	775 689 86,6	27 589 341 73,2
Total	11 166 982 100,0	6 350 408 100,0	6 246 463 100,0	1 472 753 100,0	2 945 624 100,0	2 850 126 100,0	932 332 100,0	3 906 572 100,0	943 219 100,0	895 442 100,0	37 709 921 100,0
<b>1976</b>											
Moins de 249 m <sup>2</sup>	2 819 623 22,1	544 993 6,9	668 788 10,4	210 762 13,6	310 457 11,4	326 087 12,9	47 375 5,4	301 760 7,7	66 017 6,7	88 808 7,2	5 384 670 13,2
250 à 499 m <sup>2</sup>	4 101 255 32,0	741 974 9,4	803 912 12,5	198 997 12,9	254 784 9,3	265 273 10,5	58 940 6,8	253 263 6,5	68 253 6,9	81 725 6,6	6 828 376 16,7
Moins de 500 m <sup>2</sup>	6 920 878 54,1	1 288 967 16,3	1 472 700 22,9	409 759 26,5	565 241 20,7	591 360 23,4	106 315 12,2	555 023 14,2	134 270 13,6	170 533 13,8	12 213 046 29,9
500 à 999 m <sup>2</sup>	3 466 171 27,2	1 055 022 13,4	1 174 148 18,2	226 419 14,6	399 193 14,6	320 384 12,6	88 544 10,2	445 782 11,4	127 758 12,9	125 631 10,2	7 429 052 18,1
1 000 à 1 499 m <sup>2</sup>	1 107 682 8,7	763 342 9,7	792 967 12,3	135 327 8,8	296 058 10,9	216 031 8,5	71 355 8,2	531 548 13,6	107 091 10,9	118 298 9,7	4 139 699 10,1
1 500 à 1 999 m <sup>2</sup>	418 086 3,3	606 954 7,7	574 584 8,9	86 801 5,6	242 385 8,9	145 107 5,7	43 416 5,0	258 785 6,6	67 752 6,9	59 010 4,8	2 502 880 6,1
2 000 à 4 999 m <sup>2</sup>	526 371 4,1	1 541 306 19,5	1 319 300 26,4	177 875 11,5	447 032 16,4	436 336 17,2	207 763 24,0	928 859 23,7	246 250 25,1	331 687 27,0	6 162 779 15,1
5 000 à 9 999 m <sup>2</sup>	185 145 1,5	997 042 12,6	583 042 9,0	157 012 10,2	236 292 8,7	340 608 13,4	173 388 19,9	557 633 14,2	153 307 15,7	138 748 11,3	3 522 217 8,6
10 000 m <sup>2</sup> et plus	140 054 1,1	1 633 879 20,8	534 569 8,3	353 361 22,8	541 233 19,8	483 075 19,2	178 595 20,5	636 973 16,3	146 411 14,9	285 714 23,2	4 933 964 12,1
500 m <sup>2</sup> et plus	5 843 509 45,9	6 597 545 83,7	4 978 710 77,1	1 136 795 73,5	2 162 193 79,3	1 940 541 76,6	763 061 87,8	3 359 580 85,8	848 569 86,4	1 059 088 86,2	28 690 591 70,1
Total	12 764 387 100,0	7 884 512 100,0	6 451 410 100,0	1 546 554 100,0	2 727 434 100,0	2 532 901 100,0	869 376 100,0	3 914 603 100,0	982 839 100,0	1 229 621 100,0	40 903 637 100,0

## DESTINATION DES LOCAUX PAR TAILLE D'UNITE URBAINE

Unité : m<sup>2</sup>  
Source : tableau 12

	BATIMENTS AGRICILES	BATIMENTS INDUSTRIELS	STOCKAGE	GARAGES	COMMERCES	BUREAUX	ENSEIGNEMENT	BATIMENTS SOCIO- CULTURELS	HABITATIONS COMMUNAUTAIRES	DIVERS	ENSEMBLE
<b>1975</b>											
<b>COMMUNES RURALES</b>											
moins de 500 hab.	4 326 241	387 087	427 995	60 092	57 547	50 125	25 348	105 712	104 998	26 317	5 571 462
de 500 à 999 hab.	2 510 626	555 140	521 129	52 804	72 718	45 704	28 288	177 992	116 342	53 053	4 133 796
1 000 hab. et plus	2 748 927	747 827	630 263	152 262	170 230	193 489	54 499	335 713	161 698	81 807	5 276 715
Ensemble	9 585 794	1 690 054	1 579 387	265 158	300 495	289 318	108 135	619 417	383 038	161 177	14 981 973
<b>COMMUNES URBAINES</b>											
moins de 5 000 hab.	447 034	536 159	380 778	74 558	152 520	86 367	33 810	269 477	67 175	50 396	2 098 274
de 5 000 à 9 999 hab.	348 825	586 738	436 840	48 115	140 317	96 900	32 647	246 898	40 110	22 453	1 999 843
de 10 000 à 19 999 hab.	169 163	368 252	326 491	52 708	187 614	89 019	84 043	255 705	31 431	33 138	1 597 564
de 20 000 à 49 999 hab.	192 696	694 055	614 713	96 863	243 256	206 326	60 199	324 689	68 709	64 555	2 566 061
de 50 000 à 99 999 hab.	94 642	566 216	370 857	79 192	243 805	232 770	100 564	281 600	47 648	55 723	2 073 017
de 100 000 à 199 999 hab.	117 959	478 739	449 255	127 990	263 575	316 283	118 063	399 922	56 103	167 342	2 495 231
de 200 000 à 1 999 999 hab.	178 818	1 130 031	1 208 134	363 726	655 385	665 663	233 762	764 795	194 304	168 079	5 562 697
Agglomération de Paris	26 301	300 164	878 998	364 078	758 657	867 416	161 109	744 069	54 343	172 579	4 327 714
Ensemble	1 575 438	4 660 354	4 666 066	1 207 230	2 645 129	2 560 744	824 197	3 287 155	559 823	734 265	22 720 401
<b>FRANCE ENTIERE</b>	<b>11 161 232</b>	<b>6 350 408</b>	<b>6 245 453</b>	<b>1 472 388</b>	<b>2 945 624</b>	<b>2 850 062</b>	<b>932 332</b>	<b>3 906 572</b>	<b>942 861</b>	<b>895 442</b>	<b>37 702 374</b>
<b>1976</b>											
<b>COMMUNES RURALES</b>											
moins de 500 hab.	4 741 458	482 046	490 040	69 447	69 491	41 658	14 875	122 865	153 502	65 621	6 251 003
de 500 à 999 hab.	2 896 338	708 025	495 583	86 281	96 944	65 853	44 739	142 146	118 881	47 840	4 702 630
1 000 hab. et plus	3 285 076	981 409	793 153	145 102	196 444	124 621	47 669	314 084	148 421	128 215	6 164 194
Ensemble	10 922 872	2 171 480	1 778 776	300 830	362 879	232 132	107 283	579 095	420 804	241 676	17 117 827
<b>COMMUNES URBAINES</b>											
moins de 5 000 hab.	535 884	749 826	484 833	64 555	158 839	94 821	24 310	268 733	93 328	71 700	2 546 829
de 5 000 à 9 999 hab.	367 818	890 068	410 982	71 164	177 101	183 855	39 819	278 746	64 663	84 513	2 568 729
de 10 000 à 19 999 hab.	244 220	485 203	375 433	82 016	178 733	96 654	32 221	281 574	33 168	43 245	1 852 467
de 20 000 à 49 999 hab.	191 922	718 512	554 194	170 607	263 209	192 400	92 251	372 634	60 923	80 025	2 696 677
de 50 000 à 99 999 hab.	107 461	542 900	448 239	126 095	261 272	223 085	76 982	316 177	38 205	112 026	2 252 442
de 100 000 à 199 999 hab.	176 487	632 091	543 807	86 880	284 537	286 228	140 913	540 257	71 413	90 223	2 852 836
de 200 000 à 1 999 999 hab.	189 751	1 364 510	1 234 177	407 622	749 070	780 347	210 765	798 357	150 680	213 964	6 099 243
Agglomération de Paris	27 972	329 922	620 969	236 785	291 794	443 379	144 832	479 030	49 655	292 249	2 916 587
Ensemble	1 841 515	5 713 032	4 672 634	1 245 724	2 364 555	2 300 769	762 093	3 335 508	562 035	987 945	23 785 810
<b>FRANCE ENTIERE</b>	<b>12 764 387</b>	<b>7 884 512</b>	<b>6 451 410</b>	<b>1 546 554</b>	<b>2 727 434</b>	<b>2 532 901</b>	<b>869 376</b>	<b>3 914 603</b>	<b>982 839</b>	<b>1 229 621</b>	<b>40 903 637</b>



**DESTINATION DES LOCAUX POUR LES UNITES URBAINES  
DE 100 000 HABITANTS ET PLUS**

1975

 Unité : m<sup>2</sup>  
 Source : tableau 13

	BATIMENTS AGRICILES	BATIMENTS INDUSTRIELS	STOCKAGE	GARAGES	COMMERCES	BUREAUX	ENSEIGNEMENT	BATIMENTS SOCIO- CULTURELS	HABITATIONS COMMUNAUTAIRES	DIVERS	ENSEMBLE
<b>ILE-DE-FRANCE</b>											
agglo. PARIS	26 301	300 164	278 998	364 078	758 657	867 416	161 109	744 069	54 343	172 579	4 327 714
dont département 75	0	6 004	7 656	90 298	157 863	172 082	51 979	197 448	10 660	91 935	785 925
dont département 77	1 706	36 055	31 743	11 336	9 892	8 999	8 622	7 168	0	119	115 640
dont département 78	1 906	12 869	45 024	62 711	35 969	49 715	3 770	94 221	402	2 815	309 392
dont département 91	4 428	69 694	85 531	9 157	41 410	138 795	10 778	25 366	3 962	16 443	405 564
dont département 92	528	26 131	114 112	45 851	177 729	146 954	15 398	76 341	19 200	22 641	644 885
dont département 93	1 265	73 032	263 084	99 442	237 422	150 780	48 068	92 791	14 238	7 762	987 884
dont département 94	8 440	22 092	207 365	21 920	71 175	153 494	2 894	162 216	395	19 943	669 934
dont département 95	8 028	54 287	124 483	23 363	27 197	46 597	19 600	88 528	5 486	10 921	408 490
agglo. MANTES	713	15 030	5 097	22 718	22 398	3 123	0	4 649	2 450	309	76 487
agglo. TRAPPES	714	39 871	40 004	268	9 305	28 082	1 178	19 342	0	1 286	140 050
<b>CHAMPAGNE</b>											
agglo. REIMS	15 455	25 516	54 363	2 578	5 577	40 753	502	9 441	1 940	0	156 125
agglo. TROYES	1 074	16 776	8 346	1 113	14 000	3 833	4 743	2 273	5 600	3 663	61 421
<b>PICARDIE</b>											
agglo. AMIENS	232	4 368	29 147	473	5 078	9 456	5 261	19 374	0	138	73 527
<b>HAUTE-NORMANDIE</b>											
agglo. ROUEN	2 077	65 495	42 068	25 850	11 820	38 996	1 381	24 262	0	873	212 822
agglo. LE HAVRE	1 678	11 202	22 794	800	7 106	6 980	105	8 380	0	1 113	60 158
<b>CENTRE</b>											
agglo. TOURS	8 391	9 969	47 627	1 290	16 814	20 010	1 899	16 627	0	1 678	124 305
agglo. ORLEANS	18 883	25 788	50 739	3 102	5 650	20 704	3 018	24 395	10 595	4 603	167 477
<b>BASSE-NORMANDIE</b>											
agglo. CAEN	0	17 414	22 828	14 815	23 671	13 410	3 512	4 653	0	1 329	101 632
<b>BOURGOGNE</b>											
agglo. DIJON	1 016	40 600	25 268	1 286	10 426	11 437	2 742	17 783	7 079	2 995	120 632
<b>NORD-PAS-DE-CALAIS</b>											
agglo. LILLE	22 540	70 745	81 213	16 348	34 209	37 092	20 590	62 657	11 145	2 095	358 634
agglo. VALENCIENNES	6 353	77 389	21 728	4 489	10 546	20 818	1 595	67 846	1 445	1 694	213 903
agglo. LENS	2 344	48 524	19 011	7 365	3 272	8 626	498	26 764	1 743	54	118 201
agglo. DOUAI	3 293	75 399	9 205	4 040	4 524	6 846	4 289	18 017	431	411	126 455
agglo. DUNKERQUE	4 645	15 263	13 048	5 381	25 451	10 632	3 634	18 419	646	825	97 944
agglo. BETHUNE	2 583	15 739	9 590	868	2 559	3 744	1 662	7 541	966	291	45 543
agglo. BRUAY-EN-ARTOIS	2 746	8 599	1 191	880	1 436	398	132	524	0	0	15 906
agglo. BOULOGNE	1 413	4 673	3 195	1 145	3 462	9 389	0	2 967	2 825	508	29 577
agglo. CALAIS	1 649	12 237	3 178	556	1 083	7 152	1 745	2 123	377	0	30 100
<b>LORRAINE</b>											
agglo. NANCY	614	16 309	30 514	5 024	5 362	46 772	6 882	26 328	0	11 478	149 223
agglo. METZ	0	18 877	8 500	1 200	6 279	15 115	14 082	12 461	204	76 930	153 648
agglo. THIONVILLE	114	23 965	5 503	1 463	32 083	2 456	0	8 290	0	3 143	77 017
agglo. HAGONDAGE-BRIEY	1 203	6 330	1 799	906	4 748	1 311	610	3 013	0	769	20 689
<b>ALSACE</b>											
agglo. STRASBOURG	9 517	52 322	95 274	39 736	103 826	41 382	9 124	49 035	2 980	2 318	405 514
agglo. MULHOUSE	1 652	42 907	14 025	12 533	5 576	7 495	1 308	18 235	379	14 217	118 327

**DESTINATION DES LOCAUX POUR LES UNITES URBAINES  
DE 100 000 HABITANTS ET PLUS**

1975

 Unité : m<sup>2</sup>  
Source : tableau 13

	BATIMENTS AGRICILES	BATIMENTS INDUSTRIELS	STOCKAGE	GARAGES	COMMERCES	BUREAUX	ENSEIGNEMENT	BATIMENTS SOCIO- CULTURELS	HABITATIONS COMMUNAUTAIRES	DIVERS	ENSEMBLE
<b>FRANCHE-COMTE</b>											
agglo. MONTBELIARD	170	21 507	8 678	7 508	3 170	7 479	1 716	4 910	11 840	4 926	71 904
agglo. BESANÇON	1 996	26 332	9 700	426	20 210	5 887	469	5 565	483	5 251	76 319
<b>PAYS DE LOIRE</b>											
agglo. NANTES	32 598	57 707	21 590	25 379	28 699	32 890	25 366	41 126	5 121	25 728	296 204
agglo. LE MANS	2 382	43 616	42 628	635	12 273	12 674	14 369	25 335	6 869	1 814	162 595
agglo. ANGERS	22 230	30 210	10 662	477	10 064	12 234	7 593	75 991	0	5 065	174 526
agglo. SAINT-NAZAIRE	3 783	9 547	4 959	2 370	2 526	2 112	0	16 659	2 297	9 957	54 210
<b>BRETAGNE</b>											
agglo. RENNES	10 116	17 181	71 161	3 600	35 632	11 889	7 827	69 567	1 206	36 103	264 282
agglo. BREST	5 698	5 902	9 803	1 543	5 107	32 242	8 241	17 706	238	2 023	88 503
agglo. LORIENT	1 559	4 602	6 036	2 016	3 135	2 003	3 595	31 822	40	2 034	56 842
<b>POITOU-CHARENTES</b>											
agglo. LA ROCHELLE	2 822	7 214	13 208	252	323	8 605	0	2 321	929	1 578	37 252
agglo. ANGOULEME	2 313	9 065	4 870	10 696	7 064	11 541	3 825	14 710	3 300	0	67 384
<b>AQUITAINE</b>											
agglo. BORDEAUX	11 031	75 771	130 251	17 804	26 156	37 834	13 447	36 871	7 299	3 634	360 098
agglo. PAU	9 754	6 178	16 367	357	2 472	13 332	9 358	9 619	622	0	68 059
agglo. BAYONNE	2 042	5 688	3 254	1 580	3 866	6 998	255	7 622	798	710	32 813
<b>MIDI-PYRENEES</b>											
agglo. TOULOUSE	6 808	29 021	71 157	12 403	27 237	18 722	23 566	23 929	2 053	10 144	225 040
<b>LIMOUSIN</b>											
agglo. LIMOGES	5 020	13 714	20 710	24 713	5 276	12 042	22 123	11 259	216	0	115 073
<b>RHONE-ALPES</b>											
agglo. LYON	13 368	153 676	166 065	30 238	55 944	130 236	27 574	57 428	26 614	7 594	668 737
agglo. GRENOBLE	1 870	59 793	38 519	53 576	3 494	40 567	37 263	16 933	16 536	0	268 551
agglo. SAINT-ETIENNE	1 032	31 272	16 204	62 854	42 583	12 733	14 705	21 818	589	23 788	227 578
agglo. VALENCE	2 411	23 946	9 550	882	2 702	4 753	1 505	16 700	1 828	1 766	66 043
agglo. ANNECY	2 281	21 964	3 467	2 396	2 732	1 119	0	4 004	8 539	1 580	48 082
<b>AUVERGNE</b>											
agglo. CLERMONT-FERRAND	1 262	11 127	25 665	1 034	3 458	17 642	6 427	16 954	4 185	2 114	89 868
<b>LANGUEDOC-ROUSSILLON</b>											
agglo. MONTPELLIER	498	8 867	8 118	0	52 623	19 440	13 313	5 440	19 525	0	127 824
agglo. NIMES	655	1 717	12 503	58	2 194	1 400	0	21 008	0	0	39 535
agglo. PERPIGNAN	10 253	11 171	11 125	4 038	6 280	4 714	6 264	6 416	1 536	7 837	69 634
<b>PROVENCE-COTE-D'AZUR</b>											
agglo. MARSEILLE	4 903	24 098	77 728	1 395	42 065	21 587	1 198	10 008	7 400	359	190 741
agglo. NICE	2 277	34 112	38 922	4 345	53 037	30 237	6 433	43 737	35 527	1 898	250 525
agglo. TOULON	6 193	51 851	50 678	13 425	21 866	13 745	1 218	20 856	6 002	9 474	195 308
agglo. GRASSE	8 504	38 906	32 610	15 810	43 460	10 983	2 054	39 799	26 450	3 714	222 290
agglo. AVIGNON (1)	8 158	6 792	31 985	2 558	12 139	17 898	1 512	4 158	1 261	2 590	88 628
agglo. AIX-EN-PROVENCE	1 691	4 916	23 961	11 121	4 577	10 396	117	9 047	299	31 020	97 145

(1) Y compris la partie Languedoc-Roussillon.

**DESTINATION DES LOCAUX POUR LES UNITES URBAINES  
DE 100 000 HABITANTS ET PLUS**

1976

 Unité : m<sup>2</sup>  
 Source : tableau 13

	BATIMENTS AGRICILES	BATIMENTS INDUSTRIELS	STOCKAGE	GARAGES	COMMERCES	BUREAUX	ENSEIGNEMENT	BATIMENTS SOCIO- CULTURELS	HABITATIONS COMMUNAUTAIRES	DIVERS	ENSEMBLE
<b>ILE-DE-FRANCE</b>											
agglo. PARIS	27 972	329 922	620 969	236 785	291 794	443 379	144 832	479 030	49 655	292 249	<b>2 916 587</b>
dont département 75	0	10 225	24 149	58 838	44 333	37 339	53 461	127 556	3 966	208 618	<b>568 485</b>
dont département 77	0	20 390	22 329	21 256	24 879	4 321	0	9 601	0	0	<b>102 776</b>
dont département 78	3 105	18 342	12 347	4 021	16 856	30 984	19 407	17 737	0	2 876	<b>125 675</b>
dont département 91	15 322	40 417	64 536	32 928	20 317	27 127	21 193	26 462	7 382	17 254	<b>272 938</b>
dont département 92	332	12 622	53 869	25 183	49 994	136 911	7 704	75 287	25 306	26 954	<b>414 162</b>
dont département 93	1 014	54 282	183 679	33 177	79 336	72 808	20 700	75 193	8 148	12 936	<b>541 273</b>
dont département 94	4 404	40 868	171 033	35 134	35 441	69 007	19 185	79 859	3 133	11 544	<b>469 608</b>
dont département 95	3 795	132 776	89 027	26 248	20 638	64 882	3 182	67 335	1 720	12 067	<b>421 670</b>
agglo. MANTES	1 152	12 930	21 459	10 414	16 638	5 044	0	12 774	11 232	0	<b>91 643</b>
agglo. TRAPPES	1 220	6 792	45 503	2 017	5 992	33 194	7 499	22 111	0	2 621	<b>126 949</b>
<b>CHAMPAGNE</b>											
agglo. REIMS	815	17 149	13 872	3 600	29 966	5 193	5 208	27 803	5 340	11 868	<b>120 814</b>
agglo. TROYES	331	27 418	10 415	4 172	5 835	9 489	7 300	7 957	1 368	337	<b>74 622</b>
<b>PICARDIE</b>											
agglo. AMIENS	4 554	25 330	3 523	237	5 892	2 219	14 300	35 380	0	2 316	<b>93 751</b>
<b>HAUTE-NORMANDIE</b>											
agglo. ROUEN	2 393	39 514	68 767	66 688	65 176	22 721	3 332	33 046	14 332	1 735	<b>317 704</b>
agglo. LE HAVRE	739	13 175	16 746	1 810	40 511	6 848	1 926	37 918	0	3 820	<b>123 493</b>
<b>CENTRE</b>											
agglo. TOURS	2 709	20 991	50 205	23 515	12 727	21 835	12 376	31 602	2 003	64	<b>178 027</b>
agglo. ORLEANS	35 203	18 275	58 892	6 821	11 430	26 625	4 259	10 736	0	1 142	<b>173 383</b>
<b>BASSE-NORMANDIE</b>											
agglo. CAEN	1 036	47 766	19 091	8 679	19 814	17 939	4 670	21 340	2 473	3 308	<b>146 116</b>
<b>BOURGOGNE</b>											
agglo. DIJON	701	41 552	37 583	7 724	16 162	14 208	2 849	22 315	1 799	2 507	<b>147 400</b>
<b>NORD-PAS-DE-CALAIS</b>											
agglo. LILLE	16 339	135 707	109 121	22 345	85 847	50 964	22 857	89 361	28 383	10 183	<b>571 107</b>
agglo. VALENCIENNES	9 357	260 042	11 283	7 974	6 987	16 285	6 640	17 068	0	8 353	<b>343 991</b>
agglo. LENS	5 443	19 446	22 644	9 682	12 052	2 010	2 294	31 023	0	1 419	<b>106 013</b>
agglo. DOUAI	2 746	37 779	3 271	2 096	4 248	4 960	439	13 660	180	6 387	<b>75 766</b>
agglo. DUNKERQUE	11 365	17 447	7 987	13 306	2 164	14 499	874	21 655	0	6 196	<b>95 493</b>
agglo. BETHUNE	6 366	15 137	15 805	1 090	2 312	4 157	173	12 412	180	548	<b>58 180</b>
agglo. BRUAY-EN-ARTOIS	2 463	27 839	7 754	2 535	1 168	856	130	2 122	0	1 331	<b>46 198</b>
agglo. BOULOGNE	4 173	4 853	5 800	2 688	3 465	3 608	652	52 019	0	159	<b>77 417</b>
agglo. CALAIS	2 159	2 557	6 400	2 667	755	8 998	3 145	2 640	0	48	<b>29 369</b>
<b>LORRAINE</b>											
agglo. NANCY	404	6 925	29 210	1 394	14 446	19 148	6 428	23 384	0	1 874	<b>103 213</b>
agglo. METZ	360	7 201	23 829	1 506	32 755	18 506	4 839	13 671	0	3 321	<b>105 988</b>
agglo. THIONVILLE	1 317	70 125	14 007	2 530	15 415	5 787	1 050	9 312	0	424	<b>119 967</b>
agglo. HAGONDAGE-BRIEY	98	7 676	4 792	694	4 271	66	45	1 912	0	0	<b>19 554</b>
<b>ALSACE</b>											
agglo. STRASBOURG	3 022	41 279	83 039	6 330	14 041	37 478	4 196	11 718	2 191	47 777	<b>251 071</b>
agglo. MULHOUSE	6 497	69 205	32 204	11 900	9 943	11 887	7 053	9 666	0	1 426	<b>159 781</b>

**DESTINATION DES LOCAUX POUR LES UNITES URBAINES  
DE 100 000 HABITANTS ET PLUS**

1976

 Unité : m<sup>2</sup>  
 Source : tableau 13

	BATIMENTS AGRICOLES	BATIMENTS INDUSTRIELS	STOCKAGE	GARAGES	COMMERCES	BUREAUX	ENSEIGNEMENT	BATIMENTS SOCIO- CULTURELS	HABITATIONS COMMUNAUTAIRES	DIVERS	ENSEMBLE
<b>FRANCHE-COMTE</b>											
agglo. MONTBELIARD	2 465	36 561	2 483	1 875	13 232	5 025	0	23 238	0	3 833	88 712
agglo. BESANÇON	606	26 603	5 569	1 191	11 502	6 314	10 743	6 208	679	4 516	73 931
<b>PAYS DE LOIRE</b>											
agglo. NANTES	21 291	45 100	27 645	2 981	22 627	56 004	34 297	38 213	1 650	14 866	264 674
agglo. LE MANS	3 951	42 163	35 728	3 741	11 710	5 760	10 372	20 181	1 700	235	135 541
agglo. ANGERS	23 537	37 594	29 914	4 639	3 894	24 209	805	10 823	3 600	12 302	151 317
agglo. SAINT-NAZAIRE	5 002	13 520	7 498	0	4 346	571	1 195	7 738	378	1 449	41 697
<b>BRETAGNE</b>											
agglo. RENNES	10 289	18 551	45 362	980	13 730	37 458	17 183	41 149	280	8 878	193 860
agglo. BREST	36 209	10 944	41 144	461	5 379	5 338	38 012	71 588	223	586	209 884
agglo. LORIENT	4 511	9 138	15 946	2 560	6 200	1 599	1 603	10 152	611	1 909	54 229
<b>POITOU-CHARENTES</b>											
agglo. LA ROCHELLE	776	7 179	7 028	2 256	3 460	1 708	249	6 588	3 079	536	32 859
agglo. ANGOULEME	644	29 332	5 895	1 244	8 258	7 219	0	6 985	1 500	2 001	63 078
<b>AQUITAINE</b>											
agglo. BORDEAUX	13 516	50 236	66 938	81 235	30 489	68 027	5 111	26 511	2 264	24 496	368 823
agglo. PAU	3 046	3 024	33 429	2 677	11 292	15 991	5 774	8 347	0	560	84 140
agglo. BAYONNE	1 309	10 460	13 951	65	2 449	1 256	871	19 024	27 589	603	77 577
<b>MIDI-PYRENEES</b>											
agglo. TOULOUSE	12 643	40 969	65 437	61 014	52 971	41 131	15 919	39 517	13 744	35 373	378 718
<b>LIMOUSIN</b>											
agglo. LIMOGES	1 772	33 451	34 622	2 269	8 538	9 357	734	10 697	3 010	7 042	111 492
<b>RHONE-ALPES</b>											
agglo. LYON	15 498	174 617	183 736	12 790	26 661	140 318	21 540	52 443	9 019	12 294	648 916
agglo. GRENOBLE	1 365	130 912	45 441	11 772	31 351	52 787	3 755	11 480	120	206	289 189
agglo. SAINT-ETIENNE	1 830	37 564	19 839	6 596	9 555	29 303	3 222	16 938	0	3 752	128 599
agglo. VALENCE	2 618	12 044	8 018	1 079	8 310	6 190	2 312	8 643	2 132	3 763	55 109
agglo. ANNECY	367	30 436	23 282	70	7 106	17 633	8 392	6 275	0	8 981	102 542
<b>AUVERGNE</b>											
agglo. CLERMONT-FERRAND	2 018	25 924	37 578	9 737	11 730	18 855	671	40 813	605	1 431	149 362
<b>LANGUEDOC-ROUSSILLON</b>											
agglo. MONTPELLIER	1 109	51 910	18 018	18 120	13 813	10 436	5 721	96 214	3 459	520	219 320
agglo. NIMES	1 473	4 556	7 891	162	3 757	2 454	400	4 852	95	4 292	29 932
agglo. PERPIGNAN	6 819	16 298	22 833	1 879	22 177	26 624	589	2 565	515	1 525	101 824
<b>PROVENCE-COTE-D'AZUR</b>											
agglo. MARSEILLE	10 789	36 817	104 872	932	63 569	32 503	1 933	22 288	4 267	1 630	279 600
agglo. NICE	2 634	10 773	21 179	1 159	80 770	36 380	4 790	21 567	11 939	6 210	197 401
agglo. TOULON	6 427	14 073	46 772	22 859	80 458	18 282	0	36 793	15 228	17 461	258 353
agglo. GRASSE	4 789	23 174	28 393	9 168	17 776	3 894	21 974	22 934	39 217	160	171 479
agglo. AVIGNON (1)	41 690	6 641	22 519	947	4 287	5 659	88	55 993	5 709	3 040	146 573
agglo. AIX-EN-PROVENCE	2 193	10 365	25 820	3 630	2 180	13 766	8 889	15 346	0	573	82 762

(1) Y compris la partie Languedoc-Roussillon.

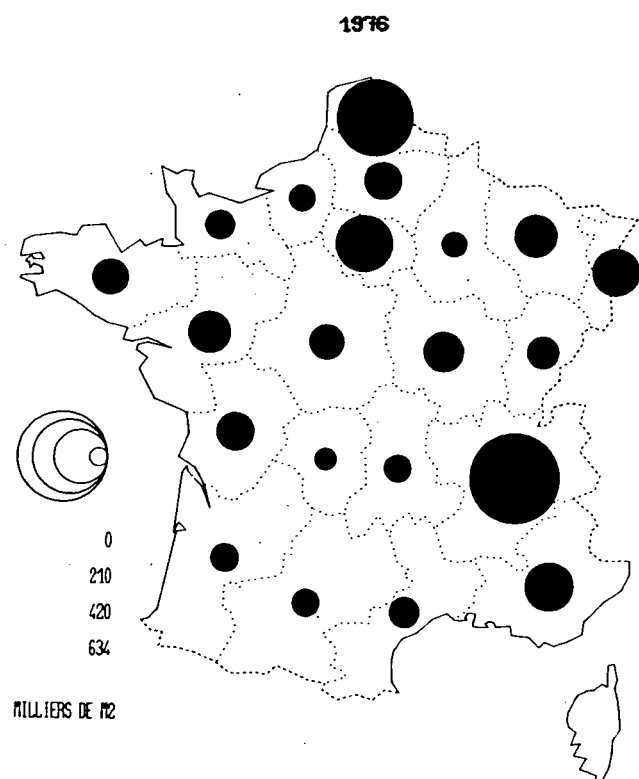
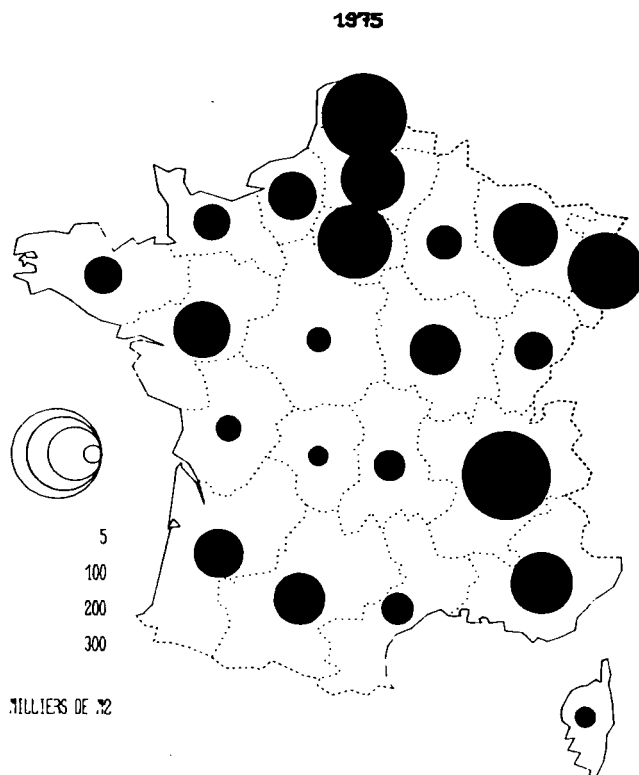
## B – Structures régionales et départementales

### STRUCTURES RÉGIONALES DES BATIMENTS INDUSTRIELS DE PLUS DE 5 000 M<sup>2</sup>

Source : PC 07

	LOCAUX DES PERMIS INDUSTRIELS DE PLUS DE 5 000 m <sup>2</sup>		SURFACE DES PERMIS INDUSTRIELS DE PLUS DE 5 000 m <sup>2</sup>		ENSEMBLE DES PERMIS INDUSTRIELS	
	Effectifs	% (a)	Effectifs	% (b)	Locaux (a)	Surfaces (b)
<b>1975</b>						
ILE-DE-FRANCE	17	3,5	197 952	38,0	482	520 661
CHAMPAGNE	3	1,4	34 307	19,7	207	174 351
PICARDIE	10	4,0	143 261	48,4	248	296 222
HAUTE-NORMANDIE	6	2,4	77 514	31,1	251	249 430
CENTRE	2	0,5	14 082	6,1	414	232 242
BASSE-NORMANDIE	4	1,9	41 213	24,7	211	166 540
BOURGOGNE	8	2,4	85 840	30,1	336	284 866
NORD	20	4,7	264 234	49,6	424	532 359
LORRAINE	12	5,0	140 856	45,4	241	310 119
ALSACE	15	5,9	208 210	55,9	256	372 482
FRANCHE-COMTE	4	1,6	43 001	27,1	256	158 449
PAYS DE LA LOIRE	14	2,1	110 010	21,9	670	502 505
BRETAGNE	7	1,4	43 800	14,5	487	302 503
POITOU-CHARENTES	3	0,9	17 354	10,0	319	172 692
AQUITAINE	7	1,6	82 730	31,3	441	264 422
MIDI-PYRENEES	5	1,2	91 706	35,3	422	259 780
LIMOUSIN	1	0,8	6 511	12,9	131	50 642
RHONE-ALPES	30	3,4	290 271	33,5	877	866 375
AUVERGNE	4	1,5	26 992	15,9	261	169 327
LANGUEDOC-ROUSSILLON	4	1,5	29 272	20,7	274	141 353
PROVENCE-COTE-D'AZUR	13	4,6	134 684	44,4	281	303 591
CORSE	1	2,4	7 980	40,9	42	19 497
<b>Total</b>	<b>190</b>	<b>2,5</b>	<b>2 091 780</b>	<b>32,9</b>	<b>7 531</b>	<b>6 350 408</b>
<b>1976</b>						
ILE-DE-FRANCE	13	2,3	231 269	38,3	563	603 973
CHAMPAGNE	3	1,2	23 840	12,4	241	192 614
PICARDIE	11	3,9	83 632	31,0	281	269 360
HAUTE-NORMANDIE	3	1,1	26 700	13,2	263	201 753
CENTRE	9	1,8	71 405	22,7	509	313 955
BASSE-NORMANDIE	6	2,1	40 758	17,1	288	238 563
BOURGOGNE	13	3,3	101 175	34,6	391	292 363
NORD	23	5,2	444 648	57,5	440	772 983
LORRAINE	8	2,7	118 337	39,8	298	297 592
ALSACE	13	4,2	150 904	38,4	308	393 017
FRANCHE-COMTE	6	1,8	55 411	25,9	332	214 119
PAYS DE LA LOIRE	13	1,4	112 853	20,0	906	563 819
BRETAGNE	10	1,5	72 169	19,4	662	371 491
POITOU-CHARENTES	12	2,7	87 554	33,2	448	264 066
AQUITAINE	5	0,8	36 376	11,3	596	322 822
MIDI-PYRENEES	4	0,7	34 371	12,7	582	270 246
LIMOUSIN	2	0,8	12 475	8,7	261	143 118
RHONE-ALPES	30	2,6	633 798	47,0	1 152	1 347 556
AUVERGNE	5	1,4	78 622	31,0	365	253 557
LANGUEDOC-ROUSSILLON	2	0,6	48 148	24,3	345	198 226
PROVENCE-COTE-D'AZUR	10	2,9	166 476	47,1	348	353 555
CORSE	0	0,0	0	0,0	21	5 764
<b>Total</b>	<b>201</b>	<b>2,1</b>	<b>2 630 921</b>	<b>33,4</b>	<b>9 600</b>	<b>7 884 512</b>

# SURFACES INDUSTRIELLES DES PERMIS DE PLUS DE 5000M2



## DESTINATION DES LOCAUX ET SURFACE DES PERMIS

1975

Unité : millier de m<sup>2</sup>  
Source : tableau PC 07

		Surface des permis / Destination des locaux	HABITATIONS COMMUNAUTAIRES	BATIMENTS AGRICOLES	BATIMENTS INDUSTRIELS	STOCKAGE	GARAGES	COMMERCES	BUREAUX	ENSEIGNEMENT	BATIMENTS SOCIO-CULTURELS	DIVERS	TOTAL
<b>ILE-DE-FRANCE</b>													
75	PARIS	moins de 250 m <sup>2</sup>	0,0	0,0	0,1	0,3	0,2	7,5	1,3	0,3	1,1	0,7	11,5
		plus de 500 m <sup>2</sup>	10,7	0,0	4,8	7,3	90,1	145,1	170,1	51,0	191,3	90,4	760,8
		Ensemble	10,7	0,0	6,0	7,7	90,3	157,9	172,1	52,0	197,4	91,9	786,0
77	SEINE-ET-MARNE	moins de 250 m <sup>2</sup>	0,3	10,1	3,9	5,6	3,3	2,6	4,2	1,0	5,6	0,9	37,5
		plus de 500 m <sup>2</sup>	1,9	27,3	136,2	346,3	18,9	20,8	42,9	30,8	82,8	39,2	747,1
		Ensemble	2,2	48,9	147,0	359,2	25,6	25,8	53,0	32,5	93,7	41,1	829,0
78	YVELINES	moins de 250 m <sup>2</sup>	0,0	2,3	2,0	1,9	2,2	1,4	3,1	0,3	3,7	0,7	17,6
		plus de 500 m <sup>2</sup>	6,4	6,3	74,0	117,0	122,1	86,2	149,0	4,8	125,4	5,0	696,2
		Ensemble	6,8	13,9	80,2	124,6	126,2	91,2	159,2	5,4	132,0	6,7	746,2
91	ESSONNE	moins de 250 m <sup>2</sup>	0,0	1,2	2,1	2,3	1,1	2,5	3,8	0,7	1,4	0,1	15,2
		plus de 500 m <sup>2</sup>	17,2	7,8	98,8	125,5	7,6	38,9	141,0	10,8	27,7	16,0	491,3
		Ensemble	17,2	11,2	104,1	130,4	10,5	44,4	149,4	12,2	32,1	16,5	528,0
92	HAUTS-DE-SEINE	moins de 250 m <sup>2</sup>	0,0	0,1	2,0	2,2	1,0	3,3	4,1	0,2	3,3	1,2	17,4
		plus de 500 m <sup>2</sup>	19,2	0,0	21,9	109,4	43,6	167,9	139,0	14,8	66,9	20,7	603,4
		Ensemble	19,2	0,5	26,1	114,1	45,9	177,7	147,0	15,4	76,3	27,6	644,8
93	SEINE-SAINT-DENIS	moins de 250 m <sup>2</sup>	0,2	0,4	3,0	5,2	3,5	4,9	4,7	0,6	4,0	0,2	26,7
		plus de 500 m <sup>2</sup>	14,0	0,5	65,8	250,6	93,9	227,1	142,4	47,0	82,6	7,2	931,1
		Ensemble	14,2	1,3	73,0	263,1	99,4	237,4	150,8	48,1	92,8	7,8	987,9
94	VAL-DE-MARNE	moins de 250 m <sup>2</sup>	0,4	0,7	3,0	4,5	1,4	3,2	5,3	0,7	4,9	0,4	24,5
		plus de 500 m <sup>2</sup>	0,0	7,4	15,5	197,4	20,0	64,4	143,3	1,8	155,6	18,9	624,3
		Ensemble	0,4	8,4	22,1	207,4	21,9	71,2	153,5	2,9	162,2	19,9	669,9
95	VAL-D'OISE	moins de 250 m <sup>2</sup>	0,4	3,4	2,7	3,5	2,2	2,2	5,1	0,0	5,8	0,4	25,7
		plus de 500 m <sup>2</sup>	5,1	11,4	53,1	160,6	19,7	25,7	39,0	18,7	80,8	10,7	424,8
		Ensemble	5,7	19,1	62,0	166,3	23,5	28,9	51,7	19,6	93,8	11,8	482,4
	Ensemble	moins de 250 m <sup>2</sup>	1,3	18,2	18,8	25,5	14,9	27,6	31,6	3,8	29,8	4,6	176,1
		plus de 500 m <sup>2</sup>	74,5	60,7	470,1	1 314,1	415,9	776,1	966,7	179,7	813,1	208,1	5 279,0
		Ensemble	76,4	103,3	520,5	1 372,8	443,3	834,5	1 036,7	188,1	880,3	218,3	5 674,2
<b>CHAMPAGNE-ARDENNE</b>													
08	ARDENNES	moins de 250 m <sup>2</sup>	0,0	15,9	2,7	3,0	0,4	1,3	1,0	1,2	2,1	0,5	28,1
		plus de 500 m <sup>2</sup>	1,6	48,8	22,3	15,2	1,5	8,7	9,4	3,8	12,0	9,4	132,7
		Ensemble	1,9	91,3	28,3	21,5	2,2	10,4	11,6	5,8	15,7	9,9	198,6
10	AUBE	moins de 250 m <sup>2</sup>	0,6	14,0	1,0	2,9	1,5	0,7	0,7	0,1	0,3	0,3	22,1
		plus de 500 m <sup>2</sup>	4,6	18,3	44,4	13,8	0,6	20,4	2,4	4,9	8,9	3,4	121,7
		Ensemble	5,6	60,8	52,6	20,0	2,9	22,8	4,0	5,5	9,6	4,3	188,1
51	MARNE	moins de 250 m <sup>2</sup>	0,1	23,4	3,5	3,6	2,1	1,2	1,8	0,4	1,4	0,5	38,0
		plus de 500 m <sup>2</sup>	4,8	82,4	69,8	88,8	3,4	4,7	45,3	3,1	20,8	0,0	323,1
		Ensemble	4,9	154,3	78,0	99,3	6,6	8,6	48,2	3,8	25,2	0,8	429,7
52	HAUTE-MARNE	moins de 250 m <sup>2</sup>	0,0	12,7	1,7	1,8	0,5	0,5	0,1	0,0	0,3	0,3	17,9
		plus de 500 m <sup>2</sup>	4,4	51,8	12,7	14,6	1,5	2,5	2,9	2,6	14,3	0,0	107,3
		Ensemble	4,4	87,1	15,4	19,5	2,5	3,4	3,0	3,0	15,5	0,3	154,1
	Ensemble	moins de 250 m <sup>2</sup>	0,7	66,0	8,9	11,3	4,5	3,7	3,6	1,7	4,1	1,6	106,1
		plus de 500 m <sup>2</sup>	15,4	201,3	149,2	132,4	7,0	36,3	60,0	14,4	56,0	12,8	684,8
		Ensemble	16,8	393,5	174,3	160,3	14,2	45,2	66,8	18,1	66,0	15,3	970,5
<b>PICARDIE</b>													
02	AISNE	moins de 250 m <sup>2</sup>	0,3	20,5	3,7	5,9	2,9	2,0	3,5	0,4	2,9	0,3	42,4
		plus de 500 m <sup>2</sup>	1,4	30,3	41,1	30,2	10,1	25,3	16,2	3,8	28,4	3,2	190,0
		Ensemble	2,5	82,2	48,5	40,5	15,2	27,9	21,5	4,8	33,5	4,1	280,7
60	OISE	moins de 250 m <sup>2</sup>	0,4	15,0	4,3	3,3	0,9	3,7	3,2	0,5	2,5	0,0	33,8
		plus de 500 m <sup>2</sup>	5,8	59,0	180,1	126,4	14,2	22,0	23,3	7,5	77,5	0,0	515,8
		Ensemble	6,6	102,5	192,0	137,5	17,1	28,5	30,2	8,1	82,9	0,3	605,7
80	SOMME	moins de 250 m <sup>2</sup>	0,0	18,3	2,9	2,4	0,7	0,9	1,6	0,0	1,2	0,4	28,4
		plus de 500 m <sup>2</sup>	1,1	49,4	49,5	40,9	2,9	9,5	10,4	9,5	38,3	0,0	211,5
		Ensemble	1,4	109,4	55,7	48,2	4,5	10,8	14,6	9,9	41,2	0,7	296,4
	Ensemble	moins de 250 m <sup>2</sup>	0,7	53,8	10,9	11,6	4,5	6,6	8,3	0,9	6,6	0,7	104,6
		plus de 500 m <sup>2</sup>	8,3	138,7	270,7	197,5	27,2	56,8	49,9	20,8	144,2	3,2	917,3
		Ensemble	10,5	294,1	296,2	226,2	36,8	67,2	66,3	22,8	157,6	5,1	1 182,8
<b>HAUTE-NORMANDIE</b>													
27	EURE	moins de 250 m <sup>2</sup>	0,1	26,3	8,0	7,0	2,7	2,8	2,8	0,3	2,4	0,2	52,6
		plus de 500 m <sup>2</sup>	0,7	42,2	95,4	84,5	4,0	4,8	1,9	11,9	34,0	2,2	281,6
		Ensemble	1,1	112,2	109,5	98,5	8,4	10,1	5,9	13,1	38,5	2,4	399,7
76	SEINE-MARITIME	moins de 250 m <sup>2</sup>	0,1	31,4	5,6	5,9	1,1	5,4	5,1	0,6	5,1	1,4	61,7
		plus de 500 m <sup>2</sup>	0,0	63,8	125,0	174,3	25,3	40,2	51,0	2,4	46,4	4,0	532,4
		Ensemble	0,1	146,8	139,9	191,6	28,5	47,1	60,4	3,5	56,5	7,2	681,6

## DESTINATION DES LOCAUX ET SURFACE DES PERMIS

1975

Unité : millier de m<sup>2</sup>  
Source : tableau PC 07

		Surface des permis	Destination des locaux	HABITATIONS	BATIMENTS	BATIMENTS	STOCKAGE	GARAGES	COMMERCES	BUREAUX	ENSEIGNEMENT	BATIMENTS	DIVERS	TOTAL
				COMMUNAUTAIRES	AGRICOLÉS	INDUSTRIELS						SOCIO- CULTURELS		
<b>HAUTE-NORMANDIE (suite)</b>														
	<b>Ensemble</b>	moins de 250 m <sup>2</sup>	0,2	57,7	13,6	12,9	3,8	8,2	7,9	0,9	7,5	1,6	114,3	
		plus de 500 m <sup>2</sup>	0,7	106,0	220,4	258,8	29,3	45,0	52,9	14,3	80,4	6,2	814,0	
		Ensemble	1,2	259,0	249,4	290,1	36,9	57,2	66,3	16,6	95,0	9,6	1 081,3	
<b>CENTRE</b>														
18	<b>CHER</b>	moins de 250 m <sup>2</sup>	0,2	16,3	5,2	2,7	1,9	0,7	0,7	0,1	1,7	0,5	30,0	
		plus de 500 m <sup>2</sup>	0,0	11,5	15,4	10,1	3,7	31,0	4,0	1,9	7,7	0,0	85,3	
		Ensemble	0,2	42,0	24,7	16,2	6,4	32,4	5,7	2,9	10,4	1,3	142,2	
28	<b>EURE-ET-LOIR</b>	moins de 250 m <sup>2</sup>	0,2	16,1	5,0	3,9	1,4	1,8	3,4	0,3	1,1	0,0	33,2	
		plus de 500 m <sup>2</sup>	0,0	25,4	35,3	42,6	4,4	4,7	8,8	4,7	6,1	1,6	133,6	
		Ensemble	0,2	60,4	44,2	53,4	7,2	7,3	14,7	5,3	9,7	1,9	204,3	
36	<b>INDRE</b>	moins de 250 m <sup>2</sup>	0,3	17,2	0,8	4,3	1,7	1,8	1,0	0,3	1,7	0,3	29,4	
		plus de 500 m <sup>2</sup>	1,4	21,2	20,8	15,1	1,7	5,4	4,3	3,2	16,2	3,0	92,3	
		Ensemble	2,0	58,2	23,7	23,3	4,4	8,8	5,6	3,8	18,2	4,0	152,0	
37	<b>INDRE-ET-LOIRE</b>	moins de 250 m <sup>2</sup>	0,5	21,3	4,1	6,6	1,6	3,2	3,7	1,7	2,1	0,8	45,6	
		plus de 500 m <sup>2</sup>	0,0	28,8	18,0	55,6	1,8	19,3	17,8	0,7	19,3	0,6	161,9	
		Ensemble	0,5	76,9	29,2	69,1	4,1	25,2	23,1	4,1	25,1	3,3	260,6	
41	<b>LOIR-ET-CHER</b>	moins de 250 m <sup>2</sup>	0,5	14,5	5,3	5,6	2,3	2,6	2,9	0,5	2,9	0,2	37,3	
		plus de 500 m <sup>2</sup>	0,0	18,9	24,4	12,2	2,4	11,8	3,4	0,8	14,6	2,5	91,0	
		Ensemble	1,2	45,3	33,1	22,8	6,5	16,1	7,8	1,7	19,4	3,0	156,9	
45	<b>LOIRET</b>	moins de 250 m <sup>2</sup>	0,1	17,0	4,2	9,1	1,5	3,4	3,3	0,6	3,8	0,8	43,8	
		plus de 500 m <sup>2</sup>	10,5	42,2	68,4	83,0	2,7	11,7	19,0	4,8	29,9	6,1	278,3	
		Ensemble	10,9	77,1	77,3	100,6	7,7	16,8	24,4	5,4	38,3	8,8	367,3	
	<b>Ensemble</b>	moins de 250 m <sup>2</sup>	1,8	102,4	24,6	32,2	10,4	13,5	15,0	3,5	13,3	2,6	219,3	
		plus de 500 m <sup>2</sup>	11,9	148,0	182,3	218,6	16,7	83,9	57,3	16,1	93,8	13,8	842,4	
		Ensemble	15,0	359,9	232,2	285,4	36,3	106,6	81,3	23,2	121,1	22,3	1 283,3	
<b>BASSE-NORMANDIE</b>														
14	<b>CALVADOS</b>	moins de 250 m <sup>2</sup>	0,3	29,6	3,9	3,7	2,2	2,7	2,4	0,6	2,4	1,5	49,3	
		plus de 500 m <sup>2</sup>	0,0	58,6	57,6	35,5	18,7	27,3	11,6	9,3	24,3	12,0	254,9	
		Ensemble	0,8	133,1	66,2	45,0	22,0	32,5	16,9	10,6	29,6	15,5	372,2	
50	<b>MANCHE</b>	moins de 250 m <sup>2</sup>	0,3	37,7	4,4	9,0	2,1	2,0	1,3	0,3	2,7	0,3	60,1	
		plus de 500 m <sup>2</sup>	0,9	196,5	40,9	14,0	2,7	33,6	21,6	12,5	18,2	5,9	346,8	
		Ensemble	1,5	286,0	49,2	34,0	6,8	36,1	24,2	12,8	23,2	6,2	480,0	
61	<b>ORNE</b>	moins de 250 m <sup>2</sup>	0,2	51,4	3,9	2,2	1,0	2,3	2,6	1,7	1,5	2,2	69,0	
		plus de 500 m <sup>2</sup>	0,0	32,8	42,9	22,1	1,0	6,2	7,5	18,6	24,1	5,5	160,7	
		Ensemble	0,2	143,7	51,1	29,5	2,9	8,9	11,7	21,4	27,5	8,2	305,1	
	<b>Ensemble</b>	moins de 250 m <sup>2</sup>	0,8	118,7	12,2	14,9	5,3	7,0	6,3	2,6	6,6	4,0	178,4	
		plus de 500 m <sup>2</sup>	0,9	287,9	141,4	71,6	22,4	67,1	40,7	40,4	66,6	23,4	762,4	
		Ensemble	2,5	562,8	166,5	108,5	31,7	77,5	52,8	44,8	80,3	29,9	1 157,3	
<b>BOURGOGNE</b>														
21	<b>COTE-D'OR</b>	moins de 250 m <sup>2</sup>	0,8	29,3	4,4	4,7	1,8	0,4	2,8	0,2	2,2	0,1	46,7	
		plus de 500 m <sup>2</sup>	12,4	69,3	78,4	33,4	0,6	21,0	8,6	2,6	43,1	9,4	278,8	
		Ensemble	13,5	138,8	88,0	43,4	4,3	22,7	14,1	2,8	46,9	9,7	384,2	
58	<b>NIEVRE</b>	moins de 250 m <sup>2</sup>	0,1	22,6	3,9	2,3	0,4	0,4	1,1	0,1	1,2	0,5	32,6	
		plus de 500 m <sup>2</sup>	1,8	37,8	11,4	8,6	0,7	4,8	2,3	5,0	16,6	0,0	89,0	
		Ensemble	2,3	94,7	19,9	15,2	1,8	6,0	5,3	5,1	18,4	0,5	169,2	
71	<b>SAONE-ET-LOIRE</b>	moins de 250 m <sup>2</sup>	0,1	56,0	7,0	11,2	3,0	1,1	2,0	0,4	3,3	1,5	85,6	
		plus de 500 m <sup>2</sup>	0,0	73,3	112,3	37,9	2,1	19,4	10,2	19,8	48,3	2,6	325,9	
		Ensemble	0,1	182,1	128,5	56,9	7,0	20,7	14,5	21,3	54,2	4,8	490,1	
89	<b>YONNE</b>	moins de 250 m <sup>2</sup>	0,8	8,7	3,4	3,9	10,5	1,3	2,1	0,4	0,3	0,4	31,8	
		plus de 500 m <sup>2</sup>	1,5	43,2	41,4	28,2	4,4	9,8	6,7	1,1	15,3	2,1	153,7	
		Ensemble	2,5	69,1	48,5	37,9	16,3	11,8	10,9	1,5	17,5	2,5	218,5	
	<b>Ensemble</b>	moins de 250 m <sup>2</sup>	1,8	116,6	18,7	22,1	15,7	3,2	8,0	1,1	7,0	2,5	196,7	
		plus de 500 m <sup>2</sup>	15,7	223,6	243,5	108,1	7,8	55,0	27,8	28,5	123,3	14,1	847,4	
		Ensemble	18,4	484,7	284,9	153,4	29,4	61,2	44,8	30,7	137,0	17,5	1 262,0	
<b>NORD - PAS-DE-CALAIS</b>														
59	<b>NORD</b>	moins de 250 m <sup>2</sup>	1,5	32,0	9,9	11,2	12,4	10,7	9,2	1,3	9,4	1,2	98,8	
		plus de 500 m <sup>2</sup>	18,2	84,8	331,8	160,8	23,1	91,5	87,6	31,6	233,7	6,2	1 069,3	
		Ensemble	21,6	172,5	360,5	187,6	44,5	109,6	108,7	35,6	249,7	8,5	1 298,8	
62	<b>PAS-DE-CALAIS</b>	moins de 250 m <sup>2</sup>	1,3	39,9	7,0	9,3	5,1	6,9	6,2	1,4	4,1	1,0	82,2	
		plus de 500 m <sup>2</sup>	13,3	50,6	157,5	56,9	12,6	20,4	37,4	8,4	58,4	0,5	416,0	
		Ensemble	18,1	141,5	171,8	80,1	21,3	33,1	49,3	10,5	64,3	1,6	591,6	
	<b>Ensemble</b>	moins de 250 m <sup>2</sup>	2,8	71,9	16,9	20,5	17,5	17,6	15,4	2,7	13,5	2,2	181,0	
		plus de 500 m <sup>2</sup>	31,5	135,4	489,3	217,7	35,7	111,9	125,0	40,0	292,1	6,7	1 485,3	
		Ensemble	39,7	314,0	532,3	267,7	65,8	142,7	158,0	46,1	314,0	10,1	1 890,4	



## DESTINATION DES LOCAUX ET SURFACE DES PERMIS

1975

Unité : millier de m<sup>2</sup>  
Source : tableau PC 07

		Surface des permis \ Destination des locaux	HABITATIONS COMMUNAUTAIRES	BATIMENTS AGRICOLES	BATIMENTS INDUSTRIELS	STOCKAGE	GARAGES	COMMERCES	BUREAUX	ENSEIGNEMENT	BATIMENTS SOCIO-CULTURELS	DIVERS	TOTAL
<b>LORRAINE</b>													
54	MEURTHE-ET-MOSELLE	moins de 250 m <sup>2</sup>	0,0	9,6	1,4	3,1	0,8	2,1	4,5	0,0	2,0	0,6	24,1
		plus de 500 m <sup>2</sup>	0,0	62,6	35,2	65,9	15,1	17,4	62,8	7,6	49,3	13,5	329,4
		Ensemble	0,0	96,5	40,0	76,5	17,7	22,1	71,4	8,0	54,2	14,1	400,5
55	MEUSE	moins de 250 m <sup>2</sup>	0,2	18,1	1,1	1,6	0,0	0,7	1,1	0,0	0,8	0,1	23,7
		plus de 500 m <sup>2</sup>	0,6	120,3	18,2	9,1	6,7	1,5	5,2	4,7	47,0	3,3	216,6
		Ensemble	0,8	186,1	21,9	11,9	7,8	3,2	7,0	5,0	48,8	4,4	296,9
57	MOSELLE	moins de 250 m <sup>2</sup>	1,2	15,6	3,4	3,8	0,6	7,1	3,5	0,2	1,8	1,3	38,5
		plus de 500 m <sup>2</sup>	0,7	83,3	165,2	26,8	8,1	66,6	18,6	22,2	38,4	87,6	517,5
		Ensemble	2,9	135,4	177,0	37,5	11,3	78,1	27,8	23,1	41,8	92,2	627,1
88	VOSGES	moins de 250 m <sup>2</sup>	1,0	17,1	3,8	4,8	3,5	2,4	2,1	0,2	2,3	0,7	37,9
		plus de 500 m <sup>2</sup>	2,1	53,7	59,9	40,8	5,5	9,2	3,7	6,4	9,7	4,2	195,2
		Ensemble	3,5	102,8	71,1	51,1	12,0	11,9	7,1	6,9	13,8	5,0	285,2
	Ensemble	moins de 250 m <sup>2</sup>	2,4	60,4	9,7	13,3	4,9	12,3	11,2	0,4	6,9	2,7	124,2
		plus de 500 m <sup>2</sup>	3,4	319,9	278,5	142,6	35,4	94,7	90,3	40,9	144,4	108,6	1 258,7
		Ensemble	7,2	520,8	310,0	177,0	48,8	115,3	113,3	43,0	158,6	115,7	1 609,7
<b>ALSACE</b>													
67	BAS-RHIN	moins de 250 m <sup>2</sup>	1,6	33,4	6,6	12,4	3,6	9,4	5,1	0,0	6,3	1,0	79,4
		plus de 500 m <sup>2</sup>	6,2	44,6	149,9	232,9	47,5	121,3	54,0	9,2	76,3	8,3	750,2
		Ensemble	9,2	125,1	164,0	261,9	54,8	135,3	61,0	10,5	88,9	9,6	920,3
68	HAUT-RHIN	moins de 250 m <sup>2</sup>	1,4	18,4	4,9	7,1	5,4	4,1	3,3	0,2	2,2	0,5	47,5
		plus de 500 m <sup>2</sup>	4,0	29,7	194,3	56,2	16,6	27,6	15,6	3,2	34,6	15,9	397,7
		Ensemble	6,8	65,7	208,5	71,8	25,1	34,9	20,2	3,8	40,9	19,6	497,3
	Ensemble	moins de 250 m <sup>2</sup>	3,0	51,8	11,5	19,5	9,0	13,5	8,4	0,2	8,5	1,5	126,9
		plus de 500 m <sup>2</sup>	10,2	74,3	344,2	289,1	64,1	148,9	69,6	12,4	110,9	24,2	1 147,9
		Ensemble	16,0	190,8	372,5	333,7	79,9	170,2	81,2	14,3	129,8	29,2	1 417,6
<b>FRANCHE-COMTE</b>													
25	DOUBS	moins de 250 m <sup>2</sup>	1,6	20,7	6,4	7,1	2,8	4,3	3,7	0,0	3,3	0,9	50,8
		plus de 500 m <sup>2</sup>	14,9	52,1	57,9	25,0	6,5	26,5	9,9	3,4	15,8	15,1	227,1
		Ensemble	17,4	103,7	70,6	38,3	12,7	33,3	15,9	3,9	22,3	17,5	335,6
39	JURA	moins de 250 m <sup>2</sup>	0,8	23,5	5,9	7,2	1,3	1,4	1,0	0,5	0,7	0,5	42,8
		plus de 500 m <sup>2</sup>	2,8	49,2	20,5	30,2	1,0	15,9	5,5	5,4	18,1	1,2	149,8
		Ensemble	4,4	102,9	33,5	46,4	3,0	18,8	6,5	6,0	19,6	1,7	242,8
70	HAUTE-SAONE	moins de 250 m <sup>2</sup>	0,4	23,5	3,3	8,0	2,0	1,0	1,3	0,2	0,9	0,2	40,8
		plus de 500 m <sup>2</sup>	0,6	67,2	20,9	13,9	5,7	7,8	0,0	0,0	5,9	1,3	123,3
		Ensemble	1,0	125,7	27,9	28,6	9,1	9,1	1,9	0,8	7,5	1,5	213,1
90	TERRITOIRE DE BELFORT	moins de 250 m <sup>2</sup>	0,0	1,2	0,7	1,4	1,3	0,7	0,9	0,0	0,1	0,0	6,3
		plus de 500 m <sup>2</sup>	1,6	5,2	25,8	10,6	5,8	14,8	10,4	3,4	3,1	0,0	80,7
		Ensemble	2,1	10,3	26,5	13,9	7,7	15,9	11,9	3,9	3,5	0,8	96,5
	Ensemble	moins de 250 m <sup>2</sup>	2,8	68,9	16,3	23,7	7,4	7,4	6,9	0,7	5,0	1,6	140,7
		plus de 500 m <sup>2</sup>	19,9	173,7	125,1	79,7	19,0	65,0	25,8	12,2	42,9	17,6	580,9
		Ensemble	24,9	342,6	158,5	127,2	32,5	77,1	36,2	14,6	52,9	21,5	888,0
<b>PAYS DE LA LOIRE</b>													
44	LOIRE-ATLANTIQUE	moins de 250 m <sup>2</sup>	0,7	41,2	12,7	7,8	1,1	7,4	7,1	1,4	4,4	0,7	84,5
		plus de 500 m <sup>2</sup>	10,1	226,6	120,8	50,6	28,7	38,6	29,6	25,0	70,0	52,4	652,4
		Ensemble	12,0	349,1	149,2	68,8	32,4	50,6	39,8	27,9	75,7	54,8	860,3
49	MAINE-ET-LOIRE	moins de 250 m <sup>2</sup>	0,2	31,5	6,8	7,0	1,4	3,4	4,3	0,6	3,0	2,1	60,3
		plus de 500 m <sup>2</sup>	1,0	132,5	97,7	28,2	7,4	32,8	15,4	9,2	81,8	10,4	416,4
		Ensemble	2,3	240,3	116,2	41,9	11,3	38,5	22,2	11,2	89,3	13,2	586,4
53	MAYENNE	moins de 250 m <sup>2</sup>	0,3	49,7	3,0	6,5	0,2	1,2	1,4	0,7	2,7	0,2	65,9
		plus de 500 m <sup>2</sup>	0,0	76,2	46,7	35,5	0,0	8,5	2,8	2,5	26,3	16,2	214,7
		Ensemble	0,3	207,7	54,8	50,4	0,3	9,9	5,2	4,1	30,4	16,7	379,8
72	SARTHE	moins de 250 m <sup>2</sup>	0,1	31,3	5,4	6,0	0,1	1,6	3,0	1,2	2,3	0,6	51,6
		plus de 500 m <sup>2</sup>	6,9	81,2	85,5	59,2	1,4	15,6	12,3	13,6	34,6	2,6	312,9
		Ensemble	7,5	173,0	98,9	73,1	4,7	18,8	17,6	15,6	39,4	3,5	452,1
85	VENDEE	moins de 250 m <sup>2</sup>	1,2	55,5	10,0	14,9	3,2	7,7	5,1	0,7	4,7	0,8	103,8
		plus de 500 m <sup>2</sup>	7,6	124,3	64,5	18,6	3,2	9,8	12,8	2,6	42,3	2,8	288,5
		Ensemble	9,8	290,1	83,4	45,6	9,4	22,2	23,0	4,0	50,1	3,8	541,4
	Ensemble	moins de 250 m <sup>2</sup>	2,5	209,2	37,9	42,2	6,0	21,3	20,9	4,6	17,1	4,4	366,1
		plus de 500 m <sup>2</sup>	25,6	640,8	415,2	192,1	40,7	105,3	72,9	52,9	255,0	84,4	1 884,9
		Ensemble	31,9	1 260,2	502,5	279,8	58,1	140,0	107,8	62,8	284,9	92,0	2 820,0

## DESTINATION DES LOCAUX ET SURFACE DES PERMIS

1975

Unité : millier de m<sup>2</sup>  
Source : tableau PC 07

	Surface des permis	Destination des locaux	HABITATIONS	BATIMENTS	BATIMENTS	STOCKAGE	GARAGES	COMMERCES	BUREAUX	ENSEIGNEMENT	BATIMENTS	DIVERS	TOTAL
			COMMUNAUTAIRES	AGRICOLES	INDUSTRIELS						SOCIO-CULTURELS		
<b>BRETAGNE</b>													
22	COTES-DU-NORD	moins de 250 m <sup>2</sup>	0,4	115,6	6,5	15,1	0,9	4,3	3,6	1,0	5,2	1,0	153,6
		plus de 500 m <sup>2</sup>	1,9	285,1	66,2	65,1	11,0	10,9	5,2	1,9	34,4	12,8	494,5
		Ensemble	2,7	565,9	84,0	92,1	14,4	19,5	10,9	4,6	41,3	15,3	850,7
29	FINISTERE	moins de 250 m <sup>2</sup>	1,8	73,7	8,8	12,6	1,7	5,4	4,3	1,4	3,1	1,5	114,3
		plus de 500 m <sup>2</sup>	5,2	215,1	38,9	46,5	7,0	11,2	45,4	15,1	46,6	10,3	441,3
		Ensemble	7,7	432,2	61,9	71,8	12,5	19,3	52,2	18,1	52,3	12,6	740,6
35	ILLE-ET-VILAINE	moins de 250 m <sup>2</sup>	0,8	85,9	5,4	7,0	2,1	2,7	3,1	1,9	5,4	2,8	117,1
		plus de 500 m <sup>2</sup>	6,3	337,2	89,3	149,1	6,8	58,1	23,6	15,1	107,0	57,9	850,4
		Ensemble	8,2	586,1	103,6	168,4	11,0	65,1	30,3	18,7	115,3	63,9	1 170,6
56	MORBIHAN	moins de 250 m <sup>2</sup>	0,9	62,9	6,2	13,4	3,3	4,3	3,0	0,8	4,8	1,2	100,8
		plus de 500 m <sup>2</sup>	5,0	222,7	36,8	35,5	11,7	9,7	17,5	6,2	68,9	3,9	417,9
		Ensemble	7,9	416,3	53,0	57,2	17,1	16,5	23,3	8,1	78,3	6,2	683,9
	Ensemble	moins de 250 m <sup>2</sup>	3,9	338,1	26,9	48,1	8,0	16,7	14,0	5,1	18,5	6,5	485,8
		plus de 500 m <sup>2</sup>	18,4	1 060,1	231,2	296,2	36,5	89,9	91,7	38,3	256,9	84,9	2 204,1
		Ensemble	26,5	2 000,5	302,5	389,5	55,0	120,4	116,7	49,5	287,2	98,0	3 445,8
<b>POITOU-CHARENTES</b>													
16	CHARENTE	moins de 250 m <sup>2</sup>	0,0	20,1	2,8	6,7	1,4	1,7	3,2	0,0	2,1	0,0	38,0
		plus de 500 m <sup>2</sup>	3,3	52,9	38,3	26,2	9,3	6,5	14,6	4,1	24,6	0,0	179,8
		Ensemble	3,3	103,0	45,1	37,4	13,1	11,0	19,2	5,2	29,6	0,0	266,9
17	CHARENTE-MARITIME	moins de 250 m <sup>2</sup>	0,2	45,9	4,9	9,1	2,9	1,7	3,8	1,0	2,5	0,0	72,0
		plus de 500 m <sup>2</sup>	10,9	38,8	23,3	25,2	7,6	12,3	13,5	0,0	25,5	1,6	158,7
		Ensemble	11,1	117,8	33,4	40,7	10,9	15,0	20,8	1,2	30,2	1,6	282,7
79	DEUX-SEVRES	moins de 250 m <sup>2</sup>	0,3	40,6	6,1	6,2	0,9	2,2	3,4	0,7	2,9	0,0	63,3
		plus de 500 m <sup>2</sup>	0,0	142,6	32,1	19,6	3,5	17,4	27,1	5,5	25,1	0,0	272,9
		Ensemble	1,5	255,0	41,4	34,0	4,8	21,8	31,8	6,6	29,5	0,0	426,4
85	VIENNE	moins de 250 m <sup>2</sup>	29,2	3,3	6,1	2,0	3,0	3,8	0,4	2,7	0,0	50,7	
		plus de 500 m <sup>2</sup>	17,5	52,5	42,2	20,4	7,6	14,1	2,1	1,9	19,6	0,0	177,9
		Ensemble	18,2	123,4	52,8	34,2	10,4	19,2	6,7	4,2	24,6	0,0	293,7
	Ensemble	moins de 250 m <sup>2</sup>	0,7	135,8	17,1	28,1	7,2	8,6	14,2	2,1	10,2	0,0	224,0
		plus de 500 m <sup>2</sup>	31,7	286,8	135,9	91,4	28,0	50,3	57,3	11,5	94,8	1,6	789,3
		Ensemble	34,1	599,2	172,7	146,3	39,2	67,0	78,5	17,2	113,9	1,6	1 269,7
<b>AQUITAINE</b>													
24	DORDOGNE	moins de 250 m <sup>2</sup>	0,2	63,7	4,2	8,0	2,2	2,6	2,5	0,4	1,9	0,3	86,0
		plus de 500 m <sup>2</sup>	0,0	56,3	15,1	15,6	4,7	10,2	3,8	5,7	13,8	0,0	125,2
		Ensemble	1,4	201,9	22,0	30,7	8,0	13,8	6,7	7,0	16,5	0,3	308,3
33	GIRONDE	moins de 250 m <sup>2</sup>	1,0	18,0	6,1	6,9	3,1	4,7	6,5	0,5	4,3	0,4	51,5
		plus de 500 m <sup>2</sup>	21,1	26,0	102,6	136,7	20,3	42,5	38,9	12,2	49,2	6,6	456,1
		Ensemble	23,8	58,3	117,5	152,9	24,2	51,3	51,0	14,2	57,3	7,3	557,8
40	LANDES	moins de 250 m <sup>2</sup>	0,7	23,0	5,2	5,5	1,3	3,4	2,4	0,2	3,8	0,2	45,7
		plus de 500 m <sup>2</sup>	10,2	29,1	30,1	3,7	3,4	17,3	6,5	1,2	9,0	0,0	110,5
		Ensemble	12,6	71,5	42,1	13,8	6,4	22,6	10,3	1,4	14,5	0,2	195,4
47	LOT-ET-GARONNE	moins de 250 m <sup>2</sup>	0,2	33,7	2,8	5,9	2,9	1,0	1,5	0,8	1,9	0,0	50,7
		plus de 500 m <sup>2</sup>	1,7	54,8	32,9	21,5	9,2	13,0	7,9	0,8	9,4	1,0	152,2
		Ensemble	1,9	138,0	40,6	29,5	13,5	14,4	11,4	1,7	12,9	1,3	265,2
64	PYRENEES-ATLANTIQUES	moins de 250 m <sup>2</sup>	1,2	53,4	6,3	7,3	1,5	3,7	3,1	0,8	3,8	0,8	81,9
		plus de 500 m <sup>2</sup>	0,0	38,6	26,4	28,0	1,5	3,2	23,9	14,3	26,6	0,5	163,0
		Ensemble	2,3	153,1	42,2	42,5	4,5	9,7	29,0	15,2	34,1	1,5	334,1
	Ensemble	moins de 250 m <sup>2</sup>	3,3	191,8	24,6	33,6	11,0	15,4	16,0	2,7	15,7	1,7	315,8
		plus de 500 m <sup>2</sup>	33,0	204,8	207,1	205,5	39,1	86,2	81,0	34,2	108,0	8,1	1 007,0
		Ensemble	42,0	622,8	264,4	269,4	56,6	111,8	108,4	39,5	135,3	10,6	1 660,8
<b>MIDI-PYRENEES</b>													
09	ARIEGE	moins de 250 m <sup>2</sup>	0,2	10,2	1,2	0,9	1,5	0,6	1,4	0,1	0,7	0,4	17,2
		plus de 500 m <sup>2</sup>	0,0	12,4	23,8	4,6	1,1	3,9	1,8	2,9	10,6	0,9	62,0
		Ensemble	0,6	35,7	26,6	7,0	3,1	5,3	3,9	3,0	11,9	1,8	98,9
12	AVEYRON	moins de 250 m <sup>2</sup>	0,3	72,2	3,6	7,6	0,9	1,7	1,3	0,3	2,4	0,0	90,3
		plus de 500 m <sup>2</sup>	2,4	133,3	60,7	15,6	1,2	5,3	4,3	1,6	7,5	0,0	231,9
		Ensemble	3,4	297,3	69,7	33,7	4,3	7,9	6,2	2,1	10,8	1,1	436,5
31	HAUTE-GARONNE	moins de 250 m <sup>2</sup>	0,5	24,4	4,2	5,7	1,2	4,1	2,0	0,4	2,2	0,8	45,5
		plus de 500 m <sup>2</sup>	2,0	63,3	52,7	76,7	14,2	22,6	18,5	23,5	24,3	13,0	310,8
		Ensemble	2,9	120,2	61,4	92,0	16,0	30,7	23,3	23,9	29,2	14,4	414,0
32	GERS	moins de 250 m <sup>2</sup>	0,6	23,4	2,4	2,9	1,7	1,1	0,5	0,5	0,7	0,0	33,8
		plus de 500 m <sup>2</sup>	1,5	37,7	6,1	10,9	0,0	2,5	0,0	0,5	2,3	0,0	61,5
		Ensemble	2,6	93,1	10,5	15,8	3,8	4,2	1,9	1,1	3,6	0,0	136,6

## DESTINATION DES LOCAUX ET SURFACE DES PERMIS

1975

Unité : millier de m<sup>2</sup>  
Source : tableau PC 07

		Surface des permis	Destination des locaux	HABITATIONS	BATIMENTS	BATIMENTS	STOCKAGE	GARAGES	COMMERCES	BUREAUX	ENSEIGNEMENT	BATIMENTS	DIVERS	TOTAL
				COMMUNAUTAIRES	AGRICOLES	INDUSTRIELS							SOCIO- CULTURELS	
<b>MIDI-PYRENEES (suite)</b>														
46	LOT	moins de 250 m <sup>2</sup>	0,4	47,6	2,3	3,3	2,8	0,4	0,6	0,2	0,6	0,5	58,7	
		plus de 500 m <sup>2</sup>	0,6	70,8	3,5	6,5	0,0	2,6	0,5	0,0	9,9	0,0	94,4	
		Ensemble	1,0	173,8	7,3	13,5	4,4	3,0	1,9	0,2	11,2	0,5	216,8	
65	HAUTES-PYRENEES	moins de 250 m <sup>2</sup>	0,0	15,4	1,2	0,8	0,2	1,4	0,1	0,1	1,0	0,2	20,4	
		plus de 500 m <sup>2</sup>	0,7	8,3	29,9	7,8	0,8	3,0	1,1	0,0	9,8	0,0	61,4	
		Ensemble	0,7	32,9	33,1	10,9	1,2	4,8	1,6	0,4	12,5	0,2	98,3	
81	TARN	moins de 250 m <sup>2</sup>	0,3	35,3	5,4	5,2	1,1	2,2	1,7	0,6	1,8	0,0	53,6	
		plus de 500 m <sup>2</sup>	0,6	67,8	17,4	16,0	6,8	1,1	1,2	0,0	6,6	0,0	117,5	
		Ensemble	1,9	145,6	28,8	30,8	8,3	4,4	3,1	0,9	10,0	0,6	234,4	
82	TARN-ET-GARONNE	moins de 250 m <sup>2</sup>	0,2	44,3	4,7	3,7	0,7	0,8	1,0	0,1	1,9	0,7	58,1	
		plus de 500 m <sup>2</sup>	0,8	14,4	15,9	18,1	0,0	0,8	9,3	0,0	2,9	5,8	68,0	
		Ensemble	2,2	92,3	22,3	25,7	1,3	1,9	11,7	0,5	5,9	6,5	170,3	
	<b>Ensemble</b>	moins de 250 m <sup>2</sup>	2,5	272,8	25,0	30,1	10,1	12,3	8,6	2,3	11,3	2,6	377,6	
		plus de 500 m <sup>2</sup>	8,6	408,0	210,0	156,2	24,1	41,8	36,7	28,5	73,9	19,7	1 007,5	
		Ensemble	15,3	990,9	259,7	229,4	42,4	62,2	53,6	32,1	95,1	25,1	1 805,8	
<b>LIMOUSIN</b>														
19	CORREZE	moins de 250 m <sup>2</sup>	3,1	28,2	3,4	5,8	1,9	1,4	1,6	0,1	2,5	0,4	48,4	
		plus de 500 m <sup>2</sup>	7,0	36,7	11,0	23,8	1,1	12,5	3,0	3,2	15,5	0,0	113,8	
		Ensemble	10,5	97,6	17,8	34,9	3,0	15,4	5,1	3,3	19,3	0,8	207,7	
23	CREUSE	moins de 250 m <sup>2</sup>	0,4	21,4	1,4	1,7	0,1	0,6	0,3	0,2	1,3	0,1	27,5	
		plus de 500 m <sup>2</sup>	3,7	43,0	1,4	3,9	0,5	2,9	0,7	0,0	9,9	0,0	66,0	
		Ensemble	4,5	87,9	3,6	7,4	0,9	3,9	1,0	0,2	12,2	0,1	121,7	
87	HAUTE-VIENNE	moins de 250 m <sup>2</sup>	0,7	24,9	3,9	4,5	1,0	1,4	2,3	0,4	2,2	0,1	41,4	
		plus de 500 m <sup>2</sup>	1,2	40,1	21,6	26,7	25,0	5,7	13,4	24,8	18,5	0,0	177,0	
		Ensemble	2,3	91,9	29,3	34,4	26,4	8,3	16,7	25,5	22,0	0,1	256,9	
	<b>Ensemble</b>	moins de 250 m <sup>2</sup>	4,2	74,5	8,7	12,0	3,0	3,4	4,2	0,7	6,0	0,6	117,3	
		plus de 500 m <sup>2</sup>	11,9	119,8	34,0	54,4	26,6	21,1	17,1	28,0	43,9	0,0	356,8	
		Ensemble	17,3	277,4	50,7	76,7	30,3	27,6	22,8	29,0	53,5	1,0	586,3	
<b>RHONE-ALPES</b>														
01	AIN	moins de 250 m <sup>2</sup>	0,3	38,3	6,4	9,6	0,2	4,0	5,3	0,3	2,9	1,9	69,2	
		plus de 500 m <sup>2</sup>	2,7	56,4	93,8	57,0	1,9	12,3	8,6	8,4	9,2	5,6	255,9	
		Ensemble	3,4	138,3	106,8	75,6	3,2	18,0	16,6	8,7	14,3	7,8	392,7	
07	ARDECHE	moins de 250 m <sup>2</sup>	0,0	16,6	1,9	3,5	0,4	0,7	1,2	0,0	0,7	1,3	26,3	
		plus de 500 m <sup>2</sup>	17,4	10,8	71,3	9,9	2,1	5,3	8,3	1,7	13,7	3,4	143,9	
		Ensemble	17,6	44,4	74,2	15,0	3,2	7,1	10,2	1,7	15,0	5,8	194,2	
26	DROME	1,4 moins de 250 m <sup>2</sup>	29,6	3,1	6,8	1,1	2,6	2,2	0,5	3,5	0,9	51,7		
		plus de 500 m <sup>2</sup>	5,9	32,9	92,5	57,2	0,8	4,6	10,2	2,2	41,0	3,1	250,4	
		Ensemble	10,3	99,6	100,0	72,8	2,5	9,1	13,1	2,7	46,4	4,5	361,0	
38	ISERE	moins de 250 m <sup>2</sup>	0,9	31,6	9,4	8,7	1,6	2,5	2,7	0,4	2,1	0,3	60,2	
		plus de 500 m <sup>2</sup>	25,4	38,7	114,8	98,0	54,7	16,3	42,1	57,6	41,4	0,8	489,8	
		Ensemble	27,4	96,3	133,3	119,3	61,3	22,4	50,1	59,2	51,7	2,3	623,3	
42	LOIRE	moins de 250 m <sup>2</sup>	0,8	26,6	4,5	11,1	2,7	3,6	5,1	0,5	3,9	0,8	59,6	
		plus de 500 m <sup>2</sup>	1,1	13,8	91,8	24,1	64,5	46,7	14,6	19,5	29,1	23,2	328,4	
		Ensemble	2,6	59,6	100,7	45,5	68,6	53,1	23,1	20,9	35,3	24,9	434,3	
69	RHONE	moins de 250 m <sup>2</sup>	0,3	19,3	7,4	12,7	5,1	3,2	11,1	0,9	5,1	1,3	66,4	
		plus de 500 m <sup>2</sup>	30,2	27,5	162,0	211,8	37,5	75,6	117,0	30,5	64,8	6,7	763,6	
		Ensemble	31,6	65,8	179,6	241,1	43,8	81,6	141,5	32,4	73,8	8,9	900,1	
73	SAVOIE	moins de 250 m <sup>2</sup>	2,0	12,7	3,9	6,7	2,0	4,4	4,1	0,7	2,7	0,2	39,4	
		plus de 500 m <sup>2</sup>	26,5	13,5	55,6	51,3	16,6	25,7	15,2	8,0	38,4	5,8	256,6	
		Ensemble	30,5	37,0	67,7	62,4	19,6	32,9	23,2	8,7	42,9	6,4	331,3	
74	HAUTE-SAVOIE	moins de 250 m <sup>2</sup>	2,0	9,1	7,2	10,7	1,3	4,0	2,2	0,2	1,2	0,4	38,3	
		plus de 500 m <sup>2</sup>	71,0	35,8	86,2	30,8	15,1	22,7	12,0	9,6	34,1	4,0	321,3	
		Ensemble	76,9	55,6	104,1	51,0	17,1	32,7	15,8	10,2	37,5	5,4	406,3	
	<b>Ensemble</b>	moins de 250 m <sup>2</sup>	7,7	183,8	43,8	69,8	14,4	25,0	33,9	3,5	22,1	7,1	411,1	
		plus de 500 m <sup>2</sup>	180,2	229,4	768,0	540,1	193,2	209,2	228,0	137,5	271,7	52,6	2 809,9	
		Ensemble	200,3	596,6	866,4	682,7	219,3	256,9	293,6	144,5	316,9	66,0	3 643,2	
<b>AUVERGNE</b>														
03	ALLIER	moins de 250 m <sup>2</sup>	0,5	22,3	3,4	3,8	2,3	1,9	2,3	0,0	2,8	0,4	39,7	
		plus de 500 m <sup>2</sup>	5,8	62,7	35,9	13,4	0,8	6,7	9,0	1,8	12,3	1,2	149,6	
		Ensemble	7,6	125,8	43,6	19,5	5,1	10,5	13,6	1,8	16,7	2,5	246,7	
15	CANTAL	moins de 250 m <sup>2</sup>	0,8	23,7	1,3	2,7	0,9	2,5	1,1	0,2	1,5	0,9	35,6	
		plus de 500 m <sup>2</sup>	3,1	50,5	11,4	5,5	2,0	11,6	5,3	2,8	5,3	0,0	97,5	
		Ensemble	4,3	106,2	14,9	12,4	3,9	14,6	6,4	3,0	6,8	1,1	173,6	

## DESTINATION DES LOCAUX ET SURFACE DES PERMIS

1975

Unité : millier de m<sup>2</sup>  
Source : tableau PC 07

N°	Région	Département	Surface des permis \ Destination des locaux	HABITATIONS COMMUNAUTAIRES	BATIMENTS AGRICOLES	BATIMENTS INDUSTRIELS	STOCKAGE	GARAGES	COMMERCES	BUREAUX	ENSEIGNEMENT	BATIMENTS SOCIO-CULTURELS	DIVERS	TOTAL
<b>AUVERGNE (suite)</b>														
43	HAUTE-LOIRE	moins de 250 m <sup>2</sup>	0,8	38,1	4,5	5,5	0,9	0,7	2,5	0,5	1,1	0,4		55,0
		plus de 500 m <sup>2</sup>	0,6	27,9	24,9	10,6	0,0	0,5	2,9	1,5	4,4	0,6		73,9
		Ensemble	1,7	105,4	33,7	23,5	2,5	1,6	7,5	2,0	5,5	2,7		186,1
63	PUY-DE-DOME	moins de 250 m <sup>2</sup>	1,9	32,4	7,5	10,8	2,9	4,1	4,0	0,2	3,0	0,8		67,6
		plus de 500 m <sup>2</sup>	14,4	57,2	60,2	49,9	2,9	5,5	16,0	5,8	28,7	2,5		243,1
		Ensemble	19,6	137,0	77,1	71,5	7,6	10,6	22,5	6,5	35,1	3,6		391,1
<b>Ensemble</b>		moins de 250 m <sup>2</sup>	4,0	116,5	16,7	22,8	7,0	9,2	9,9	0,9	8,4	2,5		197,9
		plus de 500 m <sup>2</sup>	23,9	198,3	132,4	79,4	5,7	24,3	33,2	11,9	50,7	4,3		564,1
		Ensemble	33,2	474,4	169,3	126,9	19,1	37,3	50,0	13,3	64,1	9,9		997,5
<b>LANGUEDOC-ROUSSILLON</b>														
11	AUDE	moins de 250 m <sup>2</sup>	0,6	16,9	4,9	3,5	1,5	4,4	4,9	0,1	2,4	0,2		39,4
		plus de 500 m <sup>2</sup>	6,3	17,5	15,0	18,5	3,6	11,9	1,7	0,0	8,2	0,5		83,2
		Ensemble	7,7	46,6	24,2	26,2	6,9	19,1	8,2	0,8	14,4	0,7		154,8
30	GARD	moins de 250 m <sup>2</sup>	0,4	14,1	5,9	6,7	1,1	3,0	2,3	0,0	1,4	0,0		34,9
		plus de 500 m <sup>2</sup>	2,1	20,0	31,9	31,4	0,0	13,1	3,1	1,5	33,0	1,2		137,3
		Ensemble	2,5	44,6	40,9	45,4	2,0	17,7	7,5	2,0	36,4	1,6		200,6
34	HERAULT	moins de 250 m <sup>2</sup>	0,1	19,7	4,3	7,3	0,8	3,5	3,1	0,2	3,2	0,1		42,3
		plus de 500 m <sup>2</sup>	43,3	13,6	35,9	52,0	0,0	62,8	25,9	13,1	23,2	0,0		269,8
		Ensemble	44,5	41,6	47,1	67,8	1,7	71,3	29,8	14,4	28,4	1,4		348,0
43	LOZERE	moins de 250 m <sup>2</sup>	0,5	13,2	1,4	1,4	0,9	0,9	0,2	0,3	0,8	0,6		20,2
		plus de 500 m <sup>2</sup>	0,0	35,6	2,4	2,6	2,5	0,0	0,0	0,0	15,3	0,0		58,4
		Ensemble	1,0	59,5	5,3	6,0	3,9	1,2	0,6	0,3	17,6	1,1		96,5
66	PYRENEES-ORIENTALES	moins de 250 m <sup>2</sup>	1,4	6,4	2,1	2,6	1,1	3,7	2,2	0,2	0,6	0,6		20,9
		plus de 500 m <sup>2</sup>	19,2	12,2	19,6	15,1	4,7	6,4	4,9	6,2	19,2	11,5		119,0
		Ensemble	21,8	22,1	23,9	20,6	8,3	11,3	9,5	7,9	20,7	15,4		161,5
<b>Ensemble</b>		moins de 250 m <sup>2</sup>	3,0	70,3	18,6	21,5	5,4	15,5	12,7	0,8	8,4	1,5		157,7
		plus de 500 m <sup>2</sup>	70,9	98,9	104,8	119,6	10,8	94,2	35,6	20,8	98,9	13,2		667,7
		Ensemble	77,5	214,4	141,4	166,0	22,8	120,6	55,6	25,4	117,5	20,2		961,4
<b>PROVENCE-COTE D'AZUR</b>														
04	ALPES DE HAUTE-PROVENCE	moins de 250 m <sup>2</sup>	0,4	8,2	1,3	0,8	0,0	0,5	0,8	0,0	1,1	0,2		13,3
		plus de 500 m <sup>2</sup>	6,9	15,5	0,7	2,6	0,0	3,5	0,0	9,9	14,1	5,8		59,0
		Ensemble	8,6	36,1	3,8	7,4	0,4	4,0	1,1	9,9	15,5	6,2		93,0
05	HAUTES-ALPES	moins de 250 m <sup>2</sup>	0,8	10,6	0,6	1,3	0,2	2,3	1,2	0,0	0,2	0,0		17,2
		plus de 500 m <sup>2</sup>	7,5	11,3	0,7	2,1	0,0	2,8	2,5	2,1	5,5	1,1		35,6
		Ensemble	8,3	31,3	3,0	5,9	0,5	5,3	4,1	2,1	6,3	1,4		68,7
06	ALPES-MARITIMES	moins de 250 m <sup>2</sup>	0,3	2,4	2,0	1,5	1,2	3,6	1,9	0,0	1,3	0,5		14,7
		plus de 500 m <sup>2</sup>	62,0	10,5	94,0	72,6	18,2	92,8	35,3	8,2	84,7	5,1		483,4
		Ensemble	66,2	15,0	98,8	78,3	21,3	103,3	43,0	8,5	87,9	5,6		527,9
13	BOUCHES-DU-RHONE	moins de 250 m <sup>2</sup>	0,4	19,6	3,8	5,7	2,0	5,6	10,8	0,9	4,2	1,2		54,2
		plus de 500 m <sup>2</sup>	11,6	45,9	95,2	123,0	12,4	63,2	36,2	27,9	52,1	35,3		502,8
		Ensemble	13,4	81,1	102,5	134,8	16,1	72,1	56,2	30,0	62,3	37,9		606,4
83	VAR	moins de 250 m <sup>2</sup>	1,2	18,0	2,8	10,7	12,8	4,3	4,8	0,1	2,9	2,2		59,8
		plus de 500 m <sup>2</sup>	25,3	4,7	54,7	56,7	11,0	21,6	13,2	2,0	30,7	15,5		235,4
		Ensemble	28,6	28,4	61,3	75,4	26,6	32,0	21,3	2,8	36,3	19,0		331,7
84	VAUCLUSE	moins de 250 m <sup>2</sup>	0,6	19,5	4,0	7,5	2,5	1,0	3,3	0,5	1,4	0,6		40,9
		plus de 500 m <sup>2</sup>	11,3	61,7	26,6	48,0	1,5	13,8	20,3	1,4	12,6	4,4		201,6
		Ensemble	12,3	95,2	34,1	61,5	5,6	17,2	25,8	2,6	14,9	5,4		274,6
<b>Ensemble</b>		moins de 250 m <sup>2</sup>	3,7	78,3	14,5	27,5	18,7	17,3	22,8	1,5	11,1	4,7		200,1
		plus de 500 m <sup>2</sup>	124,6	149,6	271,9	305,0	43,1	197,7	107,5	51,5	199,7	67,2		1 517,8
		Ensemble	137,4	287,1	303,5	363,3	70,5	234,4	151,5	55,9	223,2	75,5		1 902,3
<b>CORSE</b>														
2A	CORSE DU SUD	moins de 250 m <sup>2</sup>	0,2	3,5	1,6	0,8	0,5	2,0	0,7	0,0	0,4	0,0		9,7
		plus de 500 m <sup>2</sup>	42,0	2,6	1,3	6,8	1,3	3,6	5,9	1,6	13,3	1,1		79,5
		Ensemble	45,4	6,1	3,9	8,6	1,8	6,9	6,9	1,6	14,8	1,1		97,1
2B	HAUTE-CORSE	moins de 250 m <sup>2</sup>	0,6	7,2	1,3	1,6	0,7	1,3	0,2	0,0	0,7	0,0		13,6
		plus de 500 m <sup>2</sup>	52,9	1,4	11,3	1,8	1,5	3,9	0,0	0,0	6,7	0,0		79,5
		Ensemble	54,1	12,1	15,6	5,7	2,2	6,1	0,7	0,0	7,7	0,0		104,2
<b>Ensemble</b>		moins de 250 m <sup>2</sup>	0,8	10,7	2,9	2,4	1,2	3,3	0,9	0,0	1,1	0,0		23,3
		plus de 500 m <sup>2</sup>	94,9	4,0	12,6	8,6	2,8	7,5	5,9	1,6	20,0	1,1		159,0
		Ensemble	99,5	18,2	19,5	14,3	4,0	13,0	7,6	1,6	22,5	1,1		201,3

## DESTINATION DES LOCAUX ET SURFACE DES PERMIS

1976

Unité : millier de m<sup>2</sup>  
Source : tableau PC 07

	Surface des permis	Destination des locaux											TOTAL
			HABITATIONS COMMUNAUTAIRES	BATIMENTS AGRICOLES	BATIMENTS INDUSTRIELS	STOCKAGE	GARAGES	COMMERCES	BUREAUX	ENSEIGNEMENT	BATIMENTS SOCIO-CULTURELS	DIVERS	
<b>ILE-DE-FRANCE</b>													
75	PARIS	moins de 250 m <sup>2</sup>	0,0	0,0	0,4	0,4	0,2	7,8	0,7	0,6	1,2	1,2	12,5
		plus de 500 m <sup>2</sup>	3,5	0,0	9,5	23,4	58,2	27,7	35,8	52,5	121,5	204,2	536,3
		Ensemble	4,0	0,0	10,2	24,2	58,8	44,3	37,3	53,5	127,6	208,6	568,5
77	SEINE-ET-MARNE	moins de 250 m <sup>2</sup>	0,0	6,9	6,7	7,8	4,2	4,2	7,9	0,5	8,7	0,2	47,1
		plus de 500 m <sup>2</sup>	29,2	31,3	191,2	96,9	31,1	44,8	41,8	14,2	85,1	6,2	571,8
		Ensemble	29,2	49,2	211,3	115,4	37,4	54,0	58,0	15,8	100,0	6,4	676,7
78	YVELINES	moins de 250 m <sup>2</sup>	0,0	1,9	1,7	1,4	2,0	2,1	5,4	0,2	3,4	0,0	18,1
		plus de 500 m <sup>2</sup>	16,3	20,8	45,1	90,0	14,7	40,6	167,4	40,1	64,6	5,5	505,1
		Ensemble	16,3	26,7	51,6	98,3	18,4	44,6	178,5	41,7	73,0	5,5	554,6
91	ESSONNE	moins de 250 m <sup>2</sup>	0,0	1,1	2,8	2,6	0,8	2,6	3,7	0,3	3,4	0,4	17,7
		plus de 500 m <sup>2</sup>	7,0	14,9	70,5	80,5	32,3	17,9	24,1	21,3	32,4	19,1	320,0
		Ensemble	7,4	20,1	80,2	86,9	34,1	24,2	31,4	21,9	38,6	19,9	364,7
92	HAUTS-DE-SEINE	moins de 250 m <sup>2</sup>	0,0	0,3	2,6	3,7	2,2	2,1	3,9	0,5	5,8	0,4	21,5
		plus de 500 m <sup>2</sup>	25,3	0,0	7,8	47,2	21,9	43,6	129,7	7,2	66,3	26,6	375,6
		Ensemble	25,3	0,3	12,6	53,9	25,2	50,0	136,9	7,7	75,3	27,0	414,2
93	SEINE-SAINT-DENIS	moins de 250 m <sup>2</sup>	0,0	0,7	3,0	5,1	2,9	5,4	6,0	0,3	4,5	0,4	28,3
		plus de 500 m <sup>2</sup>	7,8	0,0	47,4	175,0	28,5	70,1	61,2	20,4	65,4	12,5	488,3
		Ensemble	8,2	1,0	54,3	183,7	33,2	79,3	72,8	20,7	75,2	12,9	541,3
94	VAL-DE-MARNE	moins de 250 m <sup>2</sup>	0,1	0,9	2,8	3,3	2,6	4,2	8,1	1,0	4,9	1,0	28,9
		plus de 500 m <sup>2</sup>	3,0	2,5	34,4	162,0	30,6	28,3	53,2	18,2	71,3	8,9	412,4
		Ensemble	3,1	4,4	40,9	171,0	35,1	35,4	69,0	19,2	79,9	11,6	469,6
95	VAL-D'OISE	moins de 250 m <sup>2</sup>	0,2	2,7	4,3	3,7	2,2	3,4	9,3	0,5	10,0	1,2	37,5
		plus de 500 m <sup>2</sup>	8,0	9,8	133,0	121,1	22,6	19,8	52,4	10,8	63,0	22,2	462,7
		Ensemble	8,2	17,7	142,9	130,7	27,0	25,2	68,8	12,0	85,6	25,0	543,1
	<b>Ensemble</b>	moins de 250 m <sup>2</sup>	0,3	14,5	24,3	28,0	17,1	31,8	45,0	3,9	41,9	4,8	211,6
		plus de 500 m <sup>2</sup>	100,1	79,3	538,9	796,1	239,9	292,8	565,6	184,7	569,6	305,2	3 672,2
		Ensemble	101,7	119,4	604,0	864,1	269,2	357,0	652,7	192,5	655,2	316,9	4 132,7
<b>CHAMPAGNE-ARDENNE</b>													
08	ARDENNES	moins de 250 m <sup>2</sup>	0,2	14,4	2,3	3,1	0,6	1,4	1,6	0,2	1,6	0,4	25,8
		plus de 500 m <sup>2</sup>	1,8	44,7	29,4	29,0	5,8	8,6	1,0	6,5	18,0	7,3	152,1
		Ensemble	2,0	90,7	35,5	36,7	6,8	11,1	3,7	8,0	21,2	8,6	224,3
10	AUBE	moins de 250 m <sup>2</sup>	0,2	16,2	3,3	5,2	1,7	2,2	0,8	0,0	1,1	0,1	30,8
		plus de 500 m <sup>2</sup>	1,9	24,0	45,8	17,6	4,4	9,9	10,0	7,3	8,2	0,0	129,1
		Ensemble	2,1	69,6	56,0	29,0	8,0	12,4	11,9	7,6	9,5	1,4	207,5
51	MARNE	moins de 250 m <sup>2</sup>	0,4	26,2	4,7	5,7	2,7	1,3	2,6	0,2	0,8	1,6	46,2
		plus de 500 m <sup>2</sup>	5,3	71,2	52,4	68,5	4,9	33,0	6,9	6,3	41,0	14,5	304,0
		Ensemble	5,7	151,5	65,3	81,7	11,0	37,0	11,5	8,0	44,2	17,3	433,2
52	HAUTE-MARNE	moins de 250 m <sup>2</sup>	0,6	11,8	1,4	2,7	1,5	0,1	0,4	0,3	0,9	0,1	19,8
		plus de 500 m <sup>2</sup>	0,0	65,6	31,7	20,5	4,2	2,9	1,7	3,9	15,4	0,0	145,9
		Ensemble	1,2	105,9	35,8	25,8	8,4	3,4	2,5	4,2	16,3	1,3	204,8
	<b>Ensemble</b>	moins de 250 m <sup>2</sup>	1,4	68,6	11,7	16,7	6,5	5,0	5,4	0,7	4,4	2,2	122,6
		plus de 500 m <sup>2</sup>	9,0	205,5	159,3	135,6	19,3	54,4	19,6	24,0	82,6	21,8	731,1
		Ensemble	11,0	417,7	192,6	173,2	34,2	63,9	29,6	27,8	91,2	28,6	1 069,8
<b>PICARDIE</b>													
02	AISNE	moins de 250 m <sup>2</sup>	0,3	27,4	4,2	4,5	2,6	3,7	3,7	0,1	3,5	0,8	50,8
		plus de 500 m <sup>2</sup>	3,1	42,0	61,4	30,2	2,4	7,7	11,9	4,9	35,8	4,1	203,5
		Ensemble	3,7	116,2	71,4	39,2	7,9	13,6	17,3	5,0	41,7	6,7	322,7
60	OISE	moins de 250 m <sup>2</sup>	0,1	15,7	5,1	4,8	1,7	3,1	4,4	0,4	2,1	1,1	38,5
		plus de 500 m <sup>2</sup>	8,1	32,7	79,7	61,1	8,6	7,2	13,9	9,2	45,8	11,0	277,3
		Ensemble	9,0	79,0	89,2	79,0	13,2	11,5	25,1	10,0	50,2	14,1	380,3
80	SOMME	moins de 250 m <sup>2</sup>	0,3	22,3	4,6	7,3	0,9	2,1	2,6	0,6	2,1	0,3	43,1
		plus de 500 m <sup>2</sup>	5,6	68,9	99,4	52,4	0,6	17,8	2,6	16,4	46,7	2,3	312,7
		Ensemble	6,0	146,3	108,8	77,9	1,9	20,7	6,6	17,0	49,6	2,9	437,7
	<b>Ensemble</b>	moins de 250 m <sup>2</sup>	0,7	65,4	13,9	16,6	5,2	8,9	10,7	1,1	7,7	2,2	132,4
		plus de 500 m <sup>2</sup>	16,8	143,6	240,5	143,7	11,6	32,7	28,4	30,5	128,3	17,4	793,5
		Ensemble	18,7	341,5	269,4	196,1	23,0	45,8	49,0	32,0	141,5	23,7	1 140,7
<b>HAUTE-NORMANDIE</b>													
27	EURE	moins de 250 m <sup>2</sup>	0,0	25,5	7,8	7,8	4,3	1,8	4,2	0,2	4,7	1,1	57,4
		plus de 500 m <sup>2</sup>	0,9	41,4	61,6	61,9	10,3	16,0	5,7	0,0	33,5	3,7	235,0
		Ensemble	0,9	102,5	76,6	78,7	18,8	19,4	14,8	0,2	42,8	6,1	360,8
76	SEINE-MARITIME	moins de 250 m <sup>2</sup>	0,2	28,4	5,5	5,8	2,7	4,6	6,4	0,8	7,7	1,1	63,2
		plus de 500 m <sup>2</sup>	17,2	52,4	110,1	105,2	81,4	124,4	29,6	6,0	105,0	12,1	644,4
		Ensemble	17,9	124,7	125,1	120,9	87,2	133,0	38,9	9,5	119,6	15,0	791,8

## DESTINATION DES LOCAUX ET SURFACE DES PERMIS

1976

Unité : millier de m<sup>2</sup>  
Source : tableau PC 07

		Surface des permis	Destination des locaux									TOTAL	
			HABITATIONS COMMUNAUTAIRES	BATIMENTS AGRICOLES	BATIMENTS INDUSTRIELS	STOCKAGE	GARAGES	COMMERCES	BUREAUX	ENSEIGNEMENT	BATIMENTS SOCIO-CULTURELS		DIVERS
<b>HAUTE-NORMANDIE (suite)</b>													
	<b>Ensemble</b>	moins de 250 m <sup>2</sup>	0,2	53,9	13,3	13,6	7,0	6,4	10,6	1,0	12,4	2,2	120,6
		plus de 500 m <sup>2</sup>	18,1	93,8	171,7	168,1	91,7	140,4	35,3	6,0	138,5	15,8	879,4
		Ensemble	18,8	227,2	201,7	199,6	106,0	152,4	53,7	9,7	162,4	21,1	1 152,6
<b>CENTRE</b>													
18	CHER	moins de 250 m <sup>2</sup>	0,2	19,8	6,0	6,2	1,0	0,8	1,9	0,2	1,9	0,4	38,4
		plus de 500 m <sup>2</sup>	2,5	24,6	38,3	18,3	2,1	5,4	2,4	1,1	19,2	0,0	113,9
		Ensemble	2,7	73,6	49,8	31,3	4,3	6,3	4,8	1,3	24,3	0,7	199,1
28	EURE-ET-LOIR	moins de 250 m <sup>2</sup>	0,0	15,2	4,2	3,0	0,2	1,9	2,2	0,2	1,2	0,2	28,3
		plus de 500 m <sup>2</sup>	0,0	19,0	51,2	35,8	0,0	49,5	11,3	3,3	3,0	9,7	182,8
		Ensemble	0,0	50,8	61,1	42,6	0,2	53,4	16,6	4,1	5,3	10,2	244,3
36	INDRE	moins de 250 m <sup>2</sup>	0,0	17,2	3,6	3,6	1,9	2,0	1,0	0,2	0,6	0,6	30,7
		plus de 500 m <sup>2</sup>	0,7	32,1	24,1	9,0	2,6	6,3	4,7	0,7	9,3	5,2	94,7
		Ensemble	1,6	67,1	30,8	17,3	4,9	9,7	7,0	1,3	10,4	5,8	155,9
37	INDRE-ET-LOIRE	moins de 250 m <sup>2</sup>	0,1	24,8	4,9	5,9	2,0	2,5	6,0	1,3	4,3	1,0	52,8
		plus de 500 m <sup>2</sup>	2,0	18,1	45,9	62,0	23,5	16,0	17,8	11,5	37,0	0,0	233,8
		Ensemble	2,1	69,2	58,5	75,1	26,8	21,2	25,6	13,4	44,3	1,3	337,5
41	LOIR-ET-CHER	moins de 250 m <sup>2</sup>	0,2	20,3	6,6	10,7	1,9	3,0	4,8	0,1	1,7	0,5	49,8
		plus de 500 m <sup>2</sup>	0,0	36,4	31,4	36,0	3,6	9,7	10,4	2,6	16,2	8,8	155,1
		Ensemble	0,8	76,3	46,3	55,9	7,6	13,1	16,9	3,0	19,9	10,0	249,8
45	LOIRET	moins de 250 m <sup>2</sup>	0,0	19,1	6,5	9,2	2,4	3,3	4,3	1,0	4,7	1,0	51,5
		plus de 500 m <sup>2</sup>	1,3	52,0	52,7	99,6	10,5	23,3	29,1	9,0	34,2	5,8	317,5
		Ensemble	1,3	89,3	67,5	123,5	15,6	29,6	35,8	11,7	42,3	6,8	423,4
	<b>Ensemble</b>	moins de 250 m <sup>2</sup>	0,5	116,4	31,8	38,6	9,4	13,5	20,2	3,0	14,4	3,7	251,5
		plus de 500 m <sup>2</sup>	6,5	182,2	243,6	260,7	42,3	110,2	75,7	28,2	118,9	29,5	1 097,8
		Ensemble	8,5	426,3	314,0	345,7	59,4	133,3	106,7	34,8	146,5	34,8	1 610,0
<b>BASSE-NORMANDIE</b>													
14	CALVADOS	moins de 250 m <sup>2</sup>	0,5	27,9	4,9	5,1	3,8	2,6	3,6	0,4	2,5	1,4	52,7
		plus de 500 m <sup>2</sup>	9,2	42,0	95,8	50,8	14,4	32,2	21,9	7,9	40,8	6,5	321,5
		Ensemble	10,0	108,3	108,5	61,2	21,0	37,6	27,7	9,1	45,3	9,0	437,7
50	MANCHE	moins de 250 m <sup>2</sup>	0,3	55,9	6,2	11,0	2,9	3,1	2,0	0,4	3,1	0,5	85,4
		plus de 500 m <sup>2</sup>	0,6	138,8	68,3	34,2	9,6	13,9	2,1	7,8	41,4	2,1	318,8
		Ensemble	1,3	261,2	81,2	54,6	14,5	19,7	4,6	8,5	45,5	2,8	493,9
61	ORNE	moins de 250 m <sup>2</sup>	0,4	35,6	4,0	5,6	1,1	2,1	2,4	0,9	2,0	2,1	56,2
		plus de 500 m <sup>2</sup>	2,7	38,0	38,3	41,4	1,7	6,6	3,8	5,1	26,4	2,2	166,2
		Ensemble	3,9	112,4	48,9	53,2	3,4	10,2	7,0	7,7	30,1	5,3	282,1
	<b>Ensemble</b>	moins de 250 m <sup>2</sup>	1,2	119,4	15,1	21,7	7,8	7,8	8,0	1,7	7,6	4,0	194,3
		plus de 500 m <sup>2</sup>	12,5	218,8	202,4	126,4	25,7	52,7	27,8	20,8	108,6	10,8	806,5
		Ensemble	15,2	481,9	238,6	169,0	38,9	67,5	39,3	25,3	120,9	17,1	1 213,7
<b>BOURGOGNE</b>													
21	COTE-D'OR	moins de 250 m <sup>2</sup>	1,3	28,3	7,0	5,9	1,4	1,6	3,2	0,2	3,0	0,6	52,5
		plus de 500 m <sup>2</sup>	4,5	80,0	83,8	65,7	8,0	16,4	17,1	6,0	47,3	5,5	334,3
		Ensemble	6,4	157,5	100,3	82,7	11,5	19,2	22,0	6,2	51,0	6,7	463,5
58	NIEVRE	moins de 250 m <sup>2</sup>	0,1	24,6	3,8	4,7	1,2	1,0	1,7	0,0	0,8	0,2	38,1
		plus de 500 m <sup>2</sup>	4,4	43,6	19,2	10,9	7,1	7,4	0,8	2,5	20,8	1,1	117,8
		Ensemble	4,5	100,9	25,3	17,5	8,3	8,8	4,7	2,5	22,3	1,4	196,2
71	SAONE-ET-LOIRE	moins de 250 m <sup>2</sup>	0,8	69,7	8,2	12,6	3,6	2,2	3,9	0,0	3,3	1,7	106,0
		plus de 500 m <sup>2</sup>	0,0	82,0	95,3	44,4	2,9	19,4	17,6	1,1	19,6	5,6	287,9
		Ensemble	1,3	235,9	114,6	69,2	8,5	23,1	25,8	2,1	24,3	7,5	512,3
89	YONNE	moins de 250 m <sup>2</sup>	0,3	5,1	3,4	6,7	15,3	1,2	2,9	0,2	2,4	0,3	37,8
		plus de 500 m <sup>2</sup>	4,3	27,3	39,8	26,6	27,5	13,0	10,6	0,6	22,2	0,0	171,9
		Ensemble	5,2	44,1	52,2	43,1	46,1	14,6	14,3	0,8	24,6	0,3	245,3
	<b>Ensemble</b>	moins de 250 m <sup>2</sup>	2,5	127,7	22,4	29,9	21,5	6,0	11,7	0,4	9,5	2,8	234,4
		plus de 500 m <sup>2</sup>	13,2	232,9	238,1	147,6	45,5	56,2	46,1	10,2	109,9	12,2	911,9
		Ensemble	17,4	538,4	292,4	212,5	74,4	65,7	66,8	11,6	122,2	15,9	1 413,3
<b>NORD-PAS-DE-CALAIS</b>													
59	NORD	moins de 250 m <sup>2</sup>	0,3	42,2	11,1	9,7	12,5	8,9	10,2	2,3	10,6	1,3	109,1
		plus de 500 m <sup>2</sup>	31,7	94,7	570,6	182,7	40,9	112,7	80,5	28,7	167,4	42,4	1 352,3
		Ensemble	32,3	208,9	599,3	210,2	64,1	128,9	97,8	34,8	193,0	45,2	1 614,5
62	PAS-DE-CALAIS	moins de 250 m <sup>2</sup>	2,2	51,0	8,7	11,8	5,5	8,0	6,9	1,5	6,5	2,0	104,1
		plus de 500 m <sup>2</sup>	6,4	77,4	152,4	105,1	18,6	20,4	23,1	9,8	134,3	5,8	553,3
		Ensemble	10,1	204,9	173,7	134,3	30,4	34,3	32,4	13,0	143,2	9,8	786,1
	<b>Ensemble</b>	moins de 250 m <sup>2</sup>	2,5	93,2	19,8	21,5	18,0	16,9	17,1	3,8	17,1	3,3	213,2
		plus de 500 m <sup>2</sup>	38,1	172,1	723,0	287,8	59,5	133,1	103,6	38,5	301,7	48,2	1 905,6
		Ensemble	42,4	413,8	773,0	344,5	94,5	163,2	130,2	47,8	336,2	55,0	2 400,6

## DESTINATION DES LOCAUX ET SURFACE DES PERMIS

1976

Unité : millier de m<sup>2</sup>  
Source : tableau PC 07

		Surface des permis / Destination des locaux	HABITATIONS COMMUNAUTAIRES	BATIMENTS AGRICOLES	BATIMENTS INDUSTRIELS	STOCKAGE	GARAGES	COMMERCES	BUREAUX	ENSEIGNEMENT	BATIMENTS SOCIO-CULTURELS	DIVERS	TOTAL
<b>LORRAINE</b>													
54	MEURTHE-ET-MOSELLE	moins de 250 m <sup>2</sup>	0,0	12,5	5,4	5,1	2,1	2,5	4,9	0,2	2,2	0,7	35,6
		plus de 500 m <sup>2</sup>	2,0	56,1	23,7	66,4	7,1	33,3	15,7	7,3	58,5	10,5	280,6
		Ensemble	2,0	100,2	33,2	79,3	11,4	37,9	25,4	7,5	63,9	11,8	372,6
55	MEUSE	moins de 250 m <sup>2</sup>	0,0	10,1	1,8	2,2	0,9	0,4	1,3	0,0	0,5	0,5	17,7
		plus de 500 m <sup>2</sup>	0,0	81,6	23,8	16,7	0,0	11,0	10,7	1,8	6,2	8,1	159,9
		Ensemble	0,0	121,9	27,7	22,5	2,0	11,9	12,3	2,1	6,9	8,7	216,0
57	MOSELLE	moins de 250 m <sup>2</sup>	0,7	14,9	4,1	7,7	2,1	6,4	6,0	0,9	2,3	1,7	46,8
		plus de 500 m <sup>2</sup>	1,0	59,3	137,7	77,6	16,9	61,7	28,8	6,8	42,7	13,1	445,6
		Ensemble	2,8	99,0	148,9	97,3	22,3	72,8	39,9	9,1	47,4	17,4	556,9
88	VOSGES	moins de 250 m <sup>2</sup>	2,2	17,5	5,2	5,8	4,3	2,8	2,2	0,3	1,4	1,7	43,4
		plus de 500 m <sup>2</sup>	12,4	49,3	75,3	39,0	4,0	9,1	6,6	2,9	8,3	5,1	212,0
		Ensemble	15,3	96,2	87,8	55,2	10,2	14,8	10,1	3,2	11,3	7,2	311,3
	<b>Ensemble</b>	moins de 250 m <sup>2</sup>	2,9	55,0	16,5	20,8	9,4	12,1	14,4	1,4	6,4	4,6	143,5
		plus de 500 m <sup>2</sup>	15,4	246,3	260,5	199,7	28,0	115,1	61,8	18,8	115,7	36,8	1 098,1
		Ensemble	20,1	417,3	297,6	254,3	45,9	137,4	87,7	21,9	129,5	45,1	1 456,8
<b>ALSACE</b>													
67	BAS-RHIN	moins de 250 m <sup>2</sup>	1,6	31,5	9,3	18,7	2,1	4,3	5,4	0,4	4,7	1,4	79,4
		plus de 500 m <sup>2</sup>	6,4	48,0	206,3	164,4	14,1	28,2	38,5	7,7	24,1	54,9	592,6
		Ensemble	8,1	128,6	227,6	208,5	20,8	35,1	48,6	8,5	33,9	57,2	776,9
68	HAUT-RHIN	moins de 250 m <sup>2</sup>	0,5	19,1	4,7	6,7	1,1	3,7	2,4	0,2	2,6	1,2	42,2
		plus de 500 m <sup>2</sup>	2,0	36,9	153,5	59,0	14,5	21,1	13,1	8,2	31,1	19,1	358,5
		Ensemble	3,2	74,0	165,4	80,2	17,5	29,3	20,6	8,4	35,4	21,1	455,1
	<b>Ensemble</b>	moins de 250 m <sup>2</sup>	2,1	50,6	14,0	25,4	3,2	8,0	7,8	0,6	7,3	2,6	121,6
		plus de 500 m <sup>2</sup>	8,4	84,9	359,8	223,4	28,6	49,3	51,6	15,9	55,2	74,0	951,1
		Ensemble	11,3	202,6	393,0	288,7	38,3	64,4	69,2	16,9	69,3	78,3	1 232,0
<b>FRANCHE-COMTE</b>													
25	DOUBS	moins de 250 m <sup>2</sup>	0,8	29,3	8,2	4,7	3,0	2,4	1,5	0,5	2,4	2,6	55,4
		plus de 500 m <sup>2</sup>	2,7	67,3	88,5	11,2	6,9	26,1	13,5	10,1	33,9	8,5	268,7
		Ensemble	4,9	127,3	109,0	19,5	13,0	29,8	16,7	11,3	37,3	12,7	381,5
39	JURA	moins de 250 m <sup>2</sup>	0,2	22,8	6,6	10,4	0,6	1,1	0,4	0,4	2,1	0,5	45,1
		plus de 500 m <sup>2</sup>	0,5	76,0	35,8	42,5	2,2	1,0	3,2	0,7	13,3	5,0	180,2
		Ensemble	1,0	124,8	51,7	61,8	3,2	2,5	4,4	1,1	16,0	5,5	272,0
70	HAUTE-SAONE	moins de 250 m <sup>2</sup>	0,0	24,9	3,7	10,3	3,0	1,7	1,1	0,2	1,5	0,2	46,6
		plus de 500 m <sup>2</sup>	0,0	75,7	37,3	46,6	4,4	7,9	2,3	0,0	4,9	1,2	180,3
		Ensemble	0,3	136,2	46,2	69,6	9,7	10,4	4,3	0,2	6,7	2,0	285,6
90	TERRITOIRE-DE-BELFORT	moins de 250 m <sup>2</sup>	0,0	1,1	0,9	0,6	0,7	1,2	1,0	0,0	0,8	0,0	6,3
		plus de 500 m <sup>2</sup>	0,0	4,3	5,4	8,7	0,7	1,2	8,0	0,0	4,9	1,6	34,8
		Ensemble	0,0	9,1	7,2	12,3	2,1	2,9	9,5	0,0	6,3	2,0	51,4
	<b>Ensemble</b>	moins de 250 m <sup>2</sup>	1,0	78,1	19,4	26,0	7,3	6,4	4,0	1,1	6,8	3,3	153,4
		plus de 500 m <sup>2</sup>	3,2	223,3	167,0	109,0	14,2	36,2	27,0	10,8	57,0	16,3	664,0
		Ensemble	6,2	397,4	214,1	163,2	28,0	45,6	34,9	12,6	66,3	22,2	990,5
<b>PAYS DE LA LOIRE</b>													
44	LOIRE-ATLANTIQUE	moins de 250 m <sup>2</sup>	0,8	48,6	14,9	9,1	1,4	10,1	6,0	2,0	5,3	3,8	102,0
		plus de 500 m <sup>2</sup>	2,3	215,4	95,2	48,7	3,6	33,9	54,2	33,0	55,0	21,6	562,9
		Ensemble	3,7	343,1	131,9	63,0	6,2	54,2	65,2	37,4	67,4	26,8	798,9
49	MAINE-ET-LOIRE	moins de 250 m <sup>2</sup>	0,5	45,1	10,1	14,0	1,6	4,4	6,0	1,1	5,8	2,2	90,8
		plus de 500 m <sup>2</sup>	6,8	176,7	130,5	73,6	5,9	13,3	30,4	1,7	24,6	38,4	501,9
		Ensemble	7,6	319,7	155,8	104,8	12,0	22,8	41,4	4,6	32,5	43,5	744,7
53	MAYENNE	moins de 250 m <sup>2</sup>	0,5	56,0	5,1	9,8	0,4	1,7	2,7	0,9	3,0	0,6	80,7
		plus de 500 m <sup>2</sup>	3,7	70,0	46,9	21,2	15,5	10,7	5,0	8,7	10,5	11,7	203,9
		Ensemble	4,8	219,7	61,4	41,4	15,9	14,5	9,9	9,9	15,5	13,5	406,5
72	SARTHE	moins de 250 m <sup>2</sup>	0,2	37,6	8,8	10,0	3,7	2,7	4,1	0,7	4,4	0,5	72,7
		plus de 500 m <sup>2</sup>	2,5	128,4	108,9	54,5	5,0	12,4	2,9	17,9	44,3	2,0	378,8
		Ensemble	3,4	241,4	128,9	74,7	11,2	20,3	10,9	19,8	51,6	3,3	565,5
85	VENDEE	moins de 250 m <sup>2</sup>	0,8	64,5	18,0	22,3	5,1	10,1	5,9	1,0	7,9	1,2	136,8
		plus de 500 m <sup>2</sup>	11,1	225,8	54,7	54,7	14,7	15,8	14,4	9,0	25,4	5,5	431,1
		Ensemble	13,3	408,5	85,8	93,8	23,6	30,2	23,6	10,5	37,9	7,3	734,5
	<b>Ensemble</b>	moins de 250 m <sup>2</sup>	2,8	251,8	56,9	65,2	12,2	29,0	24,7	5,7	26,4	8,3	483,0
		plus de 500 m <sup>2</sup>	26,4	816,3	436,2	252,7	44,7	86,1	106,9	70,3	159,8	79,2	2 078,6
		Ensemble	32,8	1 532,4	563,8	377,7	68,9	142,0	151,0	82,2	204,9	94,4	3 250,1

## DESTINATION DES LOCAUX ET SURFACE DES PERMIS

1976

Unité : millier de m<sup>2</sup>  
Source : tableau PC 07

		Surface des permis \	Destination des locaux	HABITATIONS	BATIMENTS	BATIMENTS	STOCKAGE	GARAGES	COMMERCES	BUREAUX	ENSEIGNEMENT	BATIMENTS	DIVERS	TOTAL
				COMMUNAUTAIRES	AGRICILES	INDUSTRIELS					SOCIO- CULTURELS			
<b>BRETAGNE</b>														
22	COTES-DU-NORD	moins de 250 m <sup>2</sup>		1,8	140,2	8,9	18,3	3,5	5,1	3,3	1,0	4,9	0,9	187,9
		plus de 500 m <sup>2</sup>		1,5	289,7	56,3	62,4	8,7	12,9	4,3	15,8	24,3	10,3	486,2
		Ensemble		3,7	660,1	77,4	96,0	17,6	22,6	10,8	18,6	33,5	11,9	952,2
29	FINISTERE	moins de 250 m <sup>2</sup>		0,3	96,5	11,1	8,3	2,5	4,9	3,1	1,0	5,3	1,7	134,7
		plus de 500 m <sup>2</sup>		3,3	327,5	68,9	93,1	11,7	21,2	9,3	37,5	95,8	1,2	669,5
		Ensemble		3,7	604,5	91,8	115,6	15,5	29,8	15,1	40,8	103,7	4,2	1 024,7
35	ILLE-ET-VILAINE	moins de 250 m <sup>2</sup>		0,7	122,9	9,6	17,1	1,7	5,4	4,8	1,7	4,0	3,4	171,3
		plus de 500 m <sup>2</sup>		0,5	318,9	94,4	114,7	16,2	26,2	40,1	28,9	68,4	22,0	730,3
		Ensemble		1,9	673,6	123,4	145,2	19,7	36,2	49,3	32,5	75,1	28,0	1 184,9
56	MORBIHAN	moins de 250 m <sup>2</sup>		0,8	72,5	11,5	14,0	3,5	5,1	3,6	1,6	4,9	1,0	118,5
		plus de 500 m <sup>2</sup>		7,3	267,1	53,8	46,9	16,5	23,2	4,6	7,7	28,2	7,1	462,4
		Ensemble		10,4	527,5	78,9	73,0	24,1	30,6	10,1	10,0	36,9	9,4	810,9
	<b>Ensemble</b>	moins de 250 m <sup>2</sup>		3,6	432,1	41,1	57,7	11,2	20,5	14,8	5,3	19,1	7,0	612,4
		plus de 500 m <sup>2</sup>		12,6	1 203,2	273,4	317,1	53,1	83,5	58,3	89,9	216,7	40,6	2 348,4
		Ensemble		19,7	2 465,7	371,5	429,8	76,9	119,2	85,3	101,9	249,2	53,5	3 972,7
<b>POITOU-CHARENTE</b>														
16	CHARENTE	moins de 250 m <sup>2</sup>		0,7	18,4	4,1	6,1	1,3	0,6	2,4	0,3	3,3	0,7	37,9
		plus de 500 m <sup>2</sup>		3,1	26,9	62,6	44,8	2,5	10,6	9,2	0,0	11,8	4,1	175,6
		Ensemble		4,2	71,2	74,2	58,3	4,4	11,8	14,1	0,3	17,9	5,7	262,1
17	CHARENTE-MARITIME	moins de 250 m <sup>2</sup>		2,5	41,2	8,7	10,1	4,1	3,6	2,7	1,4	3,7	3,5	81,5
		plus de 500 m <sup>2</sup>		9,0	56,1	38,1	45,3	8,7	5,1	4,5	0,6	11,9	4,5	183,8
		Ensemble		11,9	133,4	59,3	66,5	15,7	11,9	10,6	2,5	19,8	9,1	340,7
79	DEUX-SEVRES	moins de 250 m <sup>2</sup>		0,3	32,8	7,4	8,5	1,3	3,1	2,2	0,4	2,2	0,2	58,4
		plus de 500 m <sup>2</sup>		3,2	76,0	51,3	33,9	5,3	23,2	2,4	1,6	35,0	22,0	253,9
		Ensemble		4,4	174,7	65,5	50,5	11,4	28,3	5,8	2,9	38,8	23,1	405,4
86	VIENNE	moins de 250 m <sup>2</sup>		0,7	22,7	9,0	5,3	1,4	4,0	2,5	0,8	1,1	1,1	48,6
		plus de 500 m <sup>2</sup>		2,1	56,2	48,7	30,4	12,7	24,1	2,8	10,1	24,7	3,3	215,1
		Ensemble		4,2	117,1	65,1	42,9	16,3	30,7	6,3	10,9	26,8	4,7	325,0
	<b>Ensemble</b>	moins de 250 m <sup>2</sup>		4,2	115,1	29,2	30,0	8,1	11,3	9,8	2,9	10,3	5,5	226,4
		plus de 500 m <sup>2</sup>		17,4	215,2	200,7	154,4	29,2	63,0	18,9	12,3	83,4	33,9	828,4
		Ensemble		24,7	496,4	264,1	218,2	47,8	82,7	36,8	16,6	103,3	42,6	1 333,2
<b>AQUITAINE</b>														
24	DORDOGNE	moins de 250 m <sup>2</sup>		1,3	79,8	8,4	6,6	1,7	2,0	2,0	0,7	2,9	0,8	106,2
		plus de 500 m <sup>2</sup>		4,2	92,6	36,0	13,8	12,3	7,9	4,5	3,3	17,0	5,9	197,5
		Ensemble		5,8	279,8	53,7	31,0	16,6	11,8	6,5	4,3	23,5	7,8	440,8
33	GIRONDE	moins de 250 m <sup>2</sup>		0,8	22,9	8,8	5,6	2,6	4,8	4,3	0,6	3,8	1,3	55,5
		plus de 500 m <sup>2</sup>		15,7	38,3	95,7	74,6	81,3	33,3	67,9	4,4	55,7	52,7	519,6
		Ensemble		17,2	85,3	112,4	91,9	90,9	43,1	76,7	5,5	64,1	56,2	643,3
40	LANDES	moins de 250 m <sup>2</sup>		2,5	32,6	8,7	4,6	2,2	3,0	1,9	0,2	3,2	1,4	60,3
		plus de 500 m <sup>2</sup>		7,2	43,3	28,6	13,2	7,0	5,0	1,4	0,0	26,4	8,1	140,2
		Ensemble		11,8	108,0	46,0	24,2	11,7	9,8	4,3	0,2	32,5	10,0	258,5
47	LOT-ET-GARONNE	moins de 250 m <sup>2</sup>		1,1	39,8	6,4	4,0	2,2	1,7	1,9	1,3	1,6	1,0	61,0
		plus de 500 m <sup>2</sup>		1,5	66,0	34,1	48,8	5,7	20,8	12,4	0,7	24,8	6,8	221,6
		Ensemble		3,3	156,5	47,8	60,6	9,9	23,5	16,0	2,6	28,2	8,3	356,7
64	PYRENEES-ATLANTIQUES	moins de 250 m <sup>2</sup>		1,7	73,6	8,8	11,2	0,9	2,2	2,4	0,7	2,7	1,1	105,3
		plus de 500 m <sup>2</sup>		32,2	45,1	46,7	58,9	4,6	17,2	17,3	8,4	34,7	1,4	266,5
		Ensemble		34,2	212,1	62,9	80,5	6,3	22,5	24,3	9,7	40,1	3,7	496,3
	<b>Ensemble</b>	moins de 250 m <sup>2</sup>		7,4	248,7	41,1	32,0	9,6	13,7	12,5	3,5	14,2	5,6	388,3
		plus de 500 m <sup>2</sup>		60,8	285,3	241,1	209,3	110,9	84,2	103,5	16,8	158,6	74,9	1 345,4
		Ensemble		72,3	841,7	322,8	288,2	135,4	110,7	127,8	22,3	188,4	86,0	2 195,6
<b>MIDI-PYRENEES</b>														
09	ARIEGE	moins de 250 m <sup>2</sup>		0,4	12,9	2,3	3,5	0,6	0,9	1,2	0,0	2,3	0,4	24,5
		plus de 500 m <sup>2</sup>		2,6	10,9	20,1	6,1	4,0	3,8	3,5	0,0	5,3	0,0	56,3
		Ensemble		3,5	37,3	24,0	11,8	6,5	6,0	5,1	0,3	7,6	0,4	102,5
12	AVEYRON	moins de 250 m <sup>2</sup>		0,7	88,8	7,9	7,5	2,0	1,9	1,7	0,4	2,1	0,5	113,5
		plus de 500 m <sup>2</sup>		1,9	188,8	18,5	18,0	4,2	9,2	7,0	1,6	9,0	7,3	265,5
		Ensemble		3,4	418,8	37,7	35,2	8,7	13,0	11,3	2,9	12,0	9,1	552,1
31	HAUTE-GARONNE	moins de 250 m <sup>2</sup>		1,0	29,6	6,7	7,1	1,6	2,9	3,2	0,1	3,1	1,0	56,3
		plus de 500 m <sup>2</sup>		19,7	37,6	50,1	71,3	58,9	54,5	40,0	15,2	45,1	38,3	430,7
		Ensemble		23,0	100,8	67,5	87,4	64,6	59,8	46,2	15,9	51,6	40,2	557,0
32	GERS	moins de 250 m <sup>2</sup>		0,5	30,7	2,8	3,8	1,1	0,9	0,9	0,4	0,9	0,1	42,1
		plus de 500 m <sup>2</sup>		1,9	40,1	19,8	16,4	0,6	1,6	0,6	2,6	7,4	0,0	91,0
		Ensemble		3,0	113,2	24,7	25,3	2,3	3,2	1,5	3,4	9,9	0,8	187,3



## DESTINATION DES LOCAUX ET SURFACE DES PERMIS

1976

Unité : millier de m<sup>2</sup>  
Source : tableau PC 07

		Surface des permis	Destination des locaux	HABITATIONS	BATIMENTS	BATIMENTS	STOCKAGE	GARAGES	COMMERCES	BUREAUX	ENSEIGNEMENT	BATIMENTS	DIVERS	TOTAL
				COMMUNAUTAIRES	AGRICOLES	INDUSTRIELS						SOCIO- CULTURELS		
<b>MIDI-PYRENEES (suite)</b>														
46	LOT	moins de 250 m <sup>2</sup>	0,9	60,5	6,1	1,5	2,3	1,0	0,9	0,5	1,5	0,6	75,8	
		plus de 500 m <sup>2</sup>	4,3	58,5	17,9	8,2	0,6	4,4	0,0	8,8	8,2	0,5	111,4	
		Ensemble	5,4	192,3	30,0	12,9	4,6	7,2	0,9	9,4	9,7	1,7	274,1	
65	HAUTES-PYRENEES	moins de 250 m <sup>2</sup>	0,7	20,3	3,2	3,7	0,1	0,8	0,9	0,4	1,2	0,7	32,0	
		plus de 500 m <sup>2</sup>	3,8	13,0	12,2	18,5	2,6	3,1	0,0	0,6	6,2	11,1	71,1	
		Ensemble	4,5	50,1	18,2	23,3	2,9	4,4	1,7	1,0	8,4	12,1	126,6	
81	TARN	moins de 250 m <sup>2</sup>	0,4	44,1	9,5	8,8	2,1	1,4	1,6	0,2	0,8	1,0	69,9	
		plus de 500 m <sup>2</sup>	0,8	71,5	34,8	18,9	7,4	9,8	2,8	2,9	10,7	7,2	166,8	
		Ensemble	2,2	177,9	54,0	32,3	11,2	12,6	6,6	3,5	12,7	8,5	321,5	
82	TARN-ET-GARONNE	moins de 250 m <sup>2</sup>	0,3	39,2	3,3	2,8	0,6	1,8	0,5	0,1	1,3	0,7	50,6	
		plus de 500 m <sup>2</sup>	0,9	30,2	6,5	34,2	1,3	3,5	1,5	0,0	9,6	1,9	89,6	
		Ensemble	1,6	100,8	14,0	42,2	3,2	5,7	2,6	0,4	12,1	3,0	185,6	
	Ensemble	moins de 250 m <sup>2</sup>	4,9	326,1	41,8	38,7	10,4	11,6	10,9	2,1	13,2	5,0	464,7	
		plus de 500 m <sup>2</sup>	35,9	450,6	179,9	191,6	79,6	89,9	55,4	31,7	101,5	66,3	1 282,4	
		Ensemble	46,6	1 191,2	270,1	270,4	104,0	111,9	75,9	36,8	124,0	75,8	2 306,7	
<b>LIMOUSIN</b>														
19	CORREZE	moins de 250 m <sup>2</sup>	2,2	33,5	5,7	5,3	1,5	2,8	1,9	1,1	2,3	1,1	57,4	
		plus de 500 m <sup>2</sup>	6,8	40,3	39,3	38,0	3,3	7,2	3,5	1,9	7,8	5,4	153,5	
		Ensemble	10,3	123,9	53,9	51,4	8,2	14,0	6,2	3,0	10,1	7,8	288,8	
23	CREUSE	moins de 250 m <sup>2</sup>	0,7	25,2	3,1	2,4	2,0	1,7	1,1	0,2	0,9	0,5	37,8	
		plus de 500 m <sup>2</sup>	3,7	30,9	21,7	2,4	0,6	6,6	4,3	2,4	9,2	4,0	85,8	
		Ensemble	5,0	87,5	29,9	6,7	3,8	9,1	6,5	2,9	10,5	4,5	166,4	
87	HAUTE-VIENNE	moins de 250 m <sup>2</sup>	0,5	25,6	6,9	4,2	0,8	1,5	0,9	0,7	1,9	0,7	43,7	
		plus de 500 m <sup>2</sup>	9,1	53,9	44,7	40,7	4,6	6,8	8,7	0,7	12,7	12,6	194,5	
		Ensemble	9,6	113,8	59,3	48,6	6,5	10,3	10,4	1,7	16,0	14,3	290,5	
	Ensemble	moins de 250 m <sup>2</sup>	3,4	84,3	15,7	11,9	4,3	6,0	3,9	2,0	5,1	2,3	138,9	
		plus de 500 m <sup>2</sup>	19,6	125,1	105,7	81,1	8,5	20,6	16,5	5,0	29,7	22,0	433,8	
		Ensemble	24,9	325,2	143,1	106,7	18,5	33,4	23,1	7,6	36,6	26,6	745,7	
<b>RHONE-ALPES</b>														
01	AIN	moins de 250 m <sup>2</sup>	0,7	42,1	9,2	13,2	0,7	5,6	6,9	0,2	4,3	1,4	84,3	
		plus de 500 m <sup>2</sup>	1,7	54,3	94,1	66,1	7,0	32,5	15,7	5,2	21,3	27,6	325,5	
		Ensemble	3,9	140,4	118,8	93,7	9,3	42,7	27,6	5,8	28,7	31,8	502,7	
07	ARDECHE	moins de 250 m <sup>2</sup>	0,3	16,7	3,3	5,4	0,6	1,0	0,7	0,0	1,4	0,5	29,9	
		plus de 500 m <sup>2</sup>	1,3	14,9	25,4	12,8	3,6	9,3	2,2	12,1	35,1	4,5	121,2	
		Ensemble	1,6	49,9	31,9	24,3	5,8	12,1	3,9	12,7	36,8	6,3	185,3	
26	DROME	moins de 250 m <sup>2</sup>	1,5	37,8	5,8	9,7	1,4	4,2	2,8	0,7	3,7	2,0	69,6	
		plus de 500 m <sup>2</sup>	3,6	67,4	380,2	39,8	5,4	28,5	10,2	4,5	25,1	5,1	569,8	
		Ensemble	6,3	153,6	396,0	61,1	8,1	34,1	14,8	5,5	32,5	7,9	719,9	
38	ISERE	moins de 250 m <sup>2</sup>	1,4	30,0	8,1	9,1	1,1	3,5	4,5	0,5	4,0	0,2	62,4	
		plus de 500 m <sup>2</sup>	17,7	32,6	237,6	110,8	17,3	35,4	69,5	6,7	33,0	0,0	560,6	
		Ensemble	20,9	103,4	262,6	139,4	21,0	44,0	77,6	7,5	41,8	0,3	718,5	
42	LOIRE	moins de 250 m <sup>2</sup>	0,5	28,8	8,3	13,4	4,0	4,4	8,1	0,4	3,4	0,9	72,2	
		plus de 500 m <sup>2</sup>	0,0	24,0	91,0	49,3	17,6	21,4	30,1	6,9	54,8	4,9	300,0	
		Ensemble	0,9	78,7	111,0	72,7	24,7	28,0	42,2	7,3	61,2	6,7	433,4	
69	RHONE	moins de 250 m <sup>2</sup>	0,5	18,0	7,7	9,1	2,7	3,8	12,4	0,4	6,4	1,4	62,4	
		plus de 500 m <sup>2</sup>	12,5	28,6	186,5	192,3	7,3	26,1	121,3	20,6	62,9	12,5	670,6	
		Ensemble	13,7	66,4	210,5	211,3	12,2	34,2	147,8	22,2	71,7	14,0	804,0	
73	SAVOIE	moins de 250 m <sup>2</sup>	2,3	12,4	3,6	4,7	1,0	4,8	4,7	0,1	3,1	0,4	37,1	
		plus de 500 m <sup>2</sup>	62,6	12,1	57,5	33,7	18,2	62,1	10,7	6,8	19,3	1,1	284,1	
		Ensemble	69,7	38,3	71,5	45,6	21,0	70,2	17,6	7,7	27,0	2,3	370,9	
74	HAUTE-SAVOIE	moins de 250 m <sup>2</sup>	3,3	11,2	8,7	10,1	0,9	5,3	1,8	0,5	3,1	0,9	45,8	
		plus de 500 m <sup>2</sup>	45,0	24,9	118,7	62,2	6,9	22,6	17,3	11,8	31,8	10,8	352,0	
		Ensemble	53,4	51,8	145,3	84,4	8,7	32,0	20,6	12,3	37,1	12,8	458,4	
	Ensemble	moins de 250 m <sup>2</sup>	10,5	197,0	54,7	74,7	12,4	32,6	41,9	2,8	29,4	7,7	463,7	
		plus de 500 m <sup>2</sup>	144,4	258,8	1 191,0	567,0	83,3	237,9	277,0	74,6	283,3	66,5	3 183,8	
		Ensemble	170,4	682,5	1 347,6	732,5	110,8	297,3	352,1	81,0	336,8	82,1	4 193,1	
<b>AUVERGNE</b>														
03	ALLIER	moins de 250 m <sup>2</sup>	0,6	22,1	4,1	4,1	3,0	1,9	1,5	0,2	3,1	0,9	41,5	
		plus de 500 m <sup>2</sup>	1,1	96,2	30,6	46,1	5,7	24,0	6,2	0,6	14,9	4,6	230,0	
		Ensemble	2,6	158,2	42,7	57,5	10,1	28,8	8,9	2,5	20,8	5,9	338,0	
15	CANTAL	moins de 250 m <sup>2</sup>	0,5	27,8	2,5	5,1	0,1	1,5	1,0	0,2	1,7	0,7	41,1	
		plus de 500 m <sup>2</sup>	11,4	67,1	12,5	12,6	0,9	13,9	3,0	0,0	16,1	1,8	139,3	
		Ensemble	12,5	127,3	18,9	21,6	1,9	16,0	4,4	1,8	19,7	3,7	227,8	

## DESTINATION DES LOCAUX ET SURFACE DES PERMIS

1976

Unité : millier de m<sup>2</sup>  
Source : tableau PC 07

		Surface des permis	Destination des locaux									TOTAL	
			HABITATIONS COMMUNAUTAIRES	BATIMENTS AGRICOLES	BATIMENTS INDUSTRIELS	STOCKAGE	GARAGES	COMMERCES	BUREAUX	ENSEIGNEMENT	BATIMENTS SOCIO-CULTURELS		DIVERS
<b>AUVERGNE (suite)</b>													
43	HAUTE-LOIRE	moins de 250 m <sup>2</sup>	0,4	34,7	5,8	7,9	1,9	2,3	3,9	0,5	0,8	0,2	58,4
		plus de 500 m <sup>2</sup>	4,8	38,6	82,6	12,6	4,2	2,8	5,1	0,0	5,6	0,0	156,3
		Ensemble	5,8	117,5	95,7	25,8	7,0	5,4	12,1	1,0	7,4	0,5	278,2
63	PUY-DE-DOME	moins de 250 m <sup>2</sup>	3,1	37,3	9,6	15,1	4,5	6,2	6,8	0,3	4,4	1,2	88,5
		plus de 500 m <sup>2</sup>	1,9	76,7	75,4	48,6	10,0	13,9	18,9	0,0	62,8	6,5	314,7
		Ensemble	6,3	167,2	96,3	80,8	17,7	22,5	30,1	1,1	70,5	8,3	500,8
	<b>Ensemble</b>	moins de 250 m <sup>2</sup>	4,6	121,9	22,0	32,2	9,5	11,9	13,2	1,2	10,0	3,0	229,5
		plus de 500 m <sup>2</sup>	19,2	278,6	201,1	119,9	20,8	54,6	33,2	0,6	99,4	12,9	840,3
		Ensemble	27,2	570,2	253,6	185,7	36,7	72,7	55,5	6,4	118,4	18,4	1 344,8
<b>LANGUEDOC-ROUSSILLON</b>													
11	AUDE	moins de 250 m <sup>2</sup>	1,2	26,8	6,2	8,2	4,9	9,3	7,0	0,6	6,6	0,2	71,0
		plus de 500 m <sup>2</sup>	9,5	12,1	24,3	20,4	4,9	6,5	12,2	7,7	11,9	0,9	110,4
		Ensemble	11,0	54,2	38,8	38,2	12,2	20,2	22,2	10,0	21,9	1,5	230,2
30	GARD	moins de 250 m <sup>2</sup>	0,9	24,9	5,2	8,7	1,2	3,0	3,8	0,0	1,7	0,8	50,2
		plus de 500 m <sup>2</sup>	7,7	22,9	24,5	29,4	1,1	18,6	6,0	1,7	12,4	12,3	136,6
		Ensemble	8,9	62,3	37,7	46,1	3,4	24,2	12,7	2,1	16,8	15,0	229,2
34	HERAULT	moins de 250 m <sup>2</sup>	0,2	18,9	4,4	8,9	0,8	6,8	2,0	0,6	3,8	0,3	46,7
		plus de 500 m <sup>2</sup>	34,0	2,3	79,1	54,1	22,1	54,6	29,9	19,7	112,5	0,5	408,8
		Ensemble	35,2	30,2	87,4	71,9	23,8	66,9	33,9	20,6	121,0	0,8	497,7
48	LOZERE	moins de 250 m <sup>2</sup>	0,0	15,7	2,6	2,5	1,3	1,5	0,9	0,0	0,8	0,6	25,9
		plus de 500 m <sup>2</sup>	7,7	44,3	5,4	0,0	2,9	3,0	0,0	3,7	13,9	4,1	85,0
		Ensemble	8,0	77,6	9,6	4,5	5,1	5,1	1,6	3,9	15,6	5,0	136,0
66	PYRENEES-ORIENTALES	moins de 250 m <sup>2</sup>	1,4	8,1	3,1	2,1	1,0	7,1	2,0	0,4	4,0	1,4	30,6
		plus de 500 m <sup>2</sup>	18,7	27,1	16,9	27,9	1,6	19,7	27,7	0,5	8,1	8,1	156,3
		Ensemble	22,7	39,3	24,7	34,9	3,6	31,0	32,6	1,5	14,3	9,8	214,4
	<b>Ensemble</b>	moins de 250 m <sup>2</sup>	3,7	94,4	21,5	30,4	9,2	27,7	15,7	1,6	16,9	3,3	224,4
		plus de 500 m <sup>2</sup>	77,6	108,7	150,2	131,8	32,6	102,4	75,8	33,3	158,8	25,9	897,1
		Ensemble	85,8	263,6	198,2	195,6	48,1	147,4	103,0	38,1	189,6	32,1	1 301,5
<b>PROVENCE-COTE D'AZUR</b>													
04	ALPES DE HAUTE-PROVENCE	moins de 250 m <sup>2</sup>	0,5	11,5	2,7	1,4	0,5	0,5	0,8	0,0	1,3	0,5	19,7
		plus de 500 m <sup>2</sup>	15,2	10,7	2,6	4,7	0,0	2,0	0,7	0,0	5,1	0,0	41,0
		Ensemble	16,5	36,9	5,8	7,5	0,5	4,5	2,4	0,0	8,0	0,5	82,6
05	HAUTES-ALPES	moins de 250 m <sup>2</sup>	0,8	14,6	1,1	1,9	0,2	1,1	1,2	0,0	1,4	0,8	23,1
		plus de 500 m <sup>2</sup>	7,4	11,2	6,0	8,4	0,0	8,2	4,1	0,0	13,9	1,2	60,4
		Ensemble	10,8	48,5	8,2	13,0	0,8	10,3	6,0	0,0	15,6	2,5	115,7
06	ALPES-MARITIMES	moins de 250 m <sup>2</sup>	1,0	1,9	0,7	2,4	0,8	6,9	3,7	0,5	2,5	0,3	20,7
		plus de 500 m <sup>2</sup>	50,3	6,9	53,6	53,2	10,7	86,7	49,1	26,5	51,8	12,3	401,1
		Ensemble	52,9	11,6	58,0	58,3	12,4	103,1	57,4	27,0	58,6	12,6	451,9
13	BOUCHES-DU-RHONE	moins de 250 m <sup>2</sup>	0,6	22,9	4,6	8,5	1,4	5,2	9,9	0,6	6,4	1,8	61,9
		plus de 500 m <sup>2</sup>	12,1	109,8	187,1	158,1	21,3	70,2	63,6	10,2	69,3	2,2	703,9
		Ensemble	12,7	155,2	201,6	177,4	25,4	80,0	86,4	12,0	80,8	6,1	837,6
83	VAR	moins de 250 m <sup>2</sup>	1,1	19,1	4,5	13,7	7,5	4,5	4,0	0,2	7,0	1,9	63,5
		plus de 500 m <sup>2</sup>	30,5	10,4	37,9	80,6	27,4	91,5	22,0	2,4	70,6	28,8	402,1
		Ensemble	33,4	35,1	47,0	106,6	35,6	98,7	29,6	2,6	81,3	31,7	501,6
84	VAUCLUSE	moins de 250 m <sup>2</sup>	0,2	25,5	3,8	8,2	0,6	3,3	3,5	0,0	2,3	0,1	47,5
		plus de 500 m <sup>2</sup>	8,9	63,1	23,3	35,8	5,9	5,8	5,5	1,4	69,2	4,2	223,1
		Ensemble	9,5	106,6	33,0	54,0	8,6	10,4	11,4	1,4	73,8	6,0	314,7
	<b>Ensemble</b>	moins de 250 m <sup>2</sup>	4,2	95,5	17,4	36,1	11,0	21,5	23,1	1,3	20,9	5,4	236,4
		plus de 500 m <sup>2</sup>	124,4	212,1	310,5	340,8	65,3	264,4	145,0	40,5	279,9	48,7	1 831,6
		Ensemble	135,8	393,9	353,6	416,8	83,3	307,0	193,2	43,0	318,1	59,4	2 304,1
<b>CORSE</b>													
2A	CORSE-DU-SUD	moins de 250 m <sup>2</sup>	0,7	7,5	0,8	0,7	0,9	1,4	0,6	0,1	0,4	0,0	13,1
		plus de 500 m <sup>2</sup>	66,9	2,9	2,1	11,1	3,3	2,2	8,9	0,0	2,0	0,0	99,4
		Ensemble	69,0	12,2	4,4	13,8	4,6	4,9	9,6	0,6	3,1	0,3	122,5
2B	HAUTE-CORSE	moins de 250 m <sup>2</sup>	0,4	2,2	0,1	0,5	0,0	0,4	0,2	0,0	0,2	0,1	4,1
		plus de 500 m <sup>2</sup>	1,9	3,7	0,8	3,8	0,0	0,6	0,0	0,0	0,0	0,0	10,8
		Ensemble	2,9	5,9	1,4	4,6	0,0	1,3	0,2	0,0	1,2	0,1	17,6
	<b>Ensemble</b>	moins de 250 m <sup>2</sup>	1,1	9,7	0,9	1,2	0,9	1,8	0,8	0,1	0,6	0,1	17,2
		plus de 500 m <sup>2</sup>	68,8	6,6	2,9	14,9	3,3	2,8	8,9	0,0	2,0	0,0	110,2
		Ensemble	71,9	18,1	5,8	18,4	4,6	6,2	9,8	0,6	4,3	0,4	140,1



## SIROCO : STATISTIQUES D'AUTORISES EN DATE REELLE 1975-1976

## Descriptif des principaux tableaux informatiques disponibles (\*)

## TABLEAU GENERAL

Niveau géographique : département - région

Numéro de tableau	Champ et objet	Critères	Unités statistiques
01	Tous permis	<ul style="list-style-type: none"> <li>- Nature des travaux</li> <li>× Nombre de logements du permis</li> <li>- Catégorie de locaux</li> </ul>	<ul style="list-style-type: none"> <li>Permis</li> <li>Logements</li> <li>Surfaces</li> </ul>

(\*) Au Service des Statistiques et des Etudes Economiques ; il existe d'autres tableaux plus spécifiques (cf. note BC/ST2 n° 8132 du 26-05-78).

## TABLEAUX SUR LES LOGEMENTS

A : niveau département - région

Champ commun à tous les tableaux : permis donnant lieu à création de logements (\*\*)

02	Taille du permis	<ul style="list-style-type: none"> <li>- Type de construction principal</li> <li>× Nombre de logements du permis</li> <li>- Secteur de financement principal</li> </ul>	<ul style="list-style-type: none"> <li>Permis</li> <li>Logements</li> </ul>
03	Surfaces : - Hors œuvre - Habitable	<ul style="list-style-type: none"> <li>- Nature des travaux</li> <li>× Catégorie de locaux</li> <li>- Type de construction</li> <li>× Secteur de financement principal</li> </ul>	Logements
04	Permis collectifs :  Nombre de niveaux habitables	<ul style="list-style-type: none"> <li>- Nombre de niveaux habitables</li> </ul>	<ul style="list-style-type: none"> <li>Bâtiments</li> <li>Logements</li> </ul>
05	Taille du logement	<ul style="list-style-type: none"> <li>- Secteur de financement principal</li> <li>× Type de construction du bâtiment</li> <li>- Nombre de pièces du logement</li> </ul>	<ul style="list-style-type: none"> <li>Logements</li> <li>Pièces</li> <li>Nombre moyen de pièces par logement</li> </ul>
06	Statut d'occupation	<ul style="list-style-type: none"> <li>- Statut d'occupation principal</li> <li>- Secteur de financement principal</li> </ul>	<ul style="list-style-type: none"> <li>Résidences principales</li> <li>secondaires</li> </ul>
14	Catégorie de constructeur	<ul style="list-style-type: none"> <li>- Type de construction du bâtiment</li> <li>× Secteur de financement principal</li> <li>- Catégorie de constructeur</li> </ul>	Logements

(\*\*) Ne sont pas compris les permis « Foyers » ne comportant que des chambres.

**B – Tranches d'unités urbaines à l'intérieur de la région (tableau 10) (\*)  
Agglomérations de plus de 20 000 habitants (tableaux 11) (\*)**

*Tous ces tableaux donnent des nombres de logements et concernent les permis comptant des logements (\*\*)*

Numéro de tableau	Champ et objet	Critères
A 10	Permis	Statut d'occupation
11		
B 10	comportant	Taille du permis
11		
C 10	des logements (**)	Secteur de financement principal
11		
D 10		Taille du logement
11		
E 10		Type de construction principal
11		

(\*) définition 1975

(\*\*) Ne sont pas compris les permis « foyers » ne comportant que des chambres.

**TABLEAU SUR LES FOYERS**

*Niveau géographique : département - région*

09	Permis ayant statut d'occupation principal : foyer	<ul style="list-style-type: none"> <li>- Secteur de financement principal</li> <li>× Nature du foyer (chambre ou logement)</li> <li>- Nombre de pièces des foyers logements</li> </ul>	Permis logements-foyers  chambres-foyers surfaces
----	--	--	---

**TABLEAU SUR LES PIECES CREEES EN EXTENSION**

*Niveau géographique : département - région*

08	Extensions	Nature de l'extension (avec ou sans logement)	Permis logements
----	------------	---	------------------