

Flotte de commerce sous pavillon français

ETAT AU 01 janvier 2003

DES NAVIRES CLASSES SUIVANT L'EXPLOITATION





RECAPITULATIF DE LA FLOTTE DE COMMERCE SOUS PAVILLON FRANCAIS SUIVANT L'EXPLOITATION

Indication : Calcul des JB : italique = tonneaux, normal = UMS

Flotte pétrolière

Exploitation	01/01/2003			01/07/2002			01/01/2002		
	NOMBRE	J.B.	T.P.L.	NOMBRE	J.B.	T.P.L.	NOMBRE	J.B.	T.P.L.
NON STATIONNAIRE	48	2 848 419	4 996 548	46	2 812 203	4 946 573	45	2 384 083	4 120 348
STATIONNAIRE	7	94 609	145 705	8	119 669	186 258	10	126 161	196 229
TOTAL Flotte pétrolière	55	2 943 028	5 142 253	54	2 931 872	5 132 831	55	2 510 244	4 316 577

Flotte non pétrolière

Exploitation	01/01/2003			01/07/2002			01/01/2002		
	NOMBRE	J.B.	T.P.L.	NOMBRE	J.B.	T.P.L.	NOMBRE	J.B.	T.P.L.
NON STATIONNAIRE	58	1 322 189	1 780 942	62	1 339 575	1 801 465	64	1 343 825	1 810 826
STATIONNAIRE	34	25 306	29 283	33	22 806	25 483	33	23 047	25 718
TOTAL Flotte non pétrolière	92	1 347 495	1 810 225	95	1 362 381	1 826 948	97	1 366 872	1 836 544

Passagers

Exploitation	01/01/2003			01/07/2002			01/01/2002		
	NOMBRE	J.B.	T.P.L.	NOMBRE	J.B.	T.P.L.	NOMBRE	J.B.	T.P.L.
NON STATIONNAIRE	40	743 395	123 154	41	726 288	123 449	41	678 939	117 511
STATIONNAIRE	22	21 190	7 769	23	21 639	7 807	24	22 290	8 157
TOTAL Passagers	62	764 585	130 923	64	747 927	131 256	65	701 229	125 668

TOTAL GENERAL	209	5 055 108	7 083 401	213	5 042 180	7 091 035	217	4 578 345	6 278 789
----------------------	------------	------------------	------------------	------------	------------------	------------------	------------	------------------	------------------



LA FLOTTE DE COMMERCE SOUS PAVILLON FRANCAIS SUIVANT L'EXPLOITATION

Indications : Calcul des JB : italique = tonneaux, normal = UMS.
Armateur : correspond à l'armement du navire.

Flotte pétrolière

Nom du navire	Armateur	Année de construction	JB	TPL	Puissance KW
48 Non Stationnaire			2 848 419	4 996 548	760 823
ALGARVE	EURONAV SA	1999	157 833	298 969	32 400
ANNE LAURE	GAZ ANJOU	2000	46 585	49 161	23 570
ARTOIS	EURONAV SA	2001	159 700	296 000	27 780
BELISAIRE	PETROMARINE	2001	7 100	12 200	6 532
BERGE DENISE	THE GREEN TANKERS	2000	49 288	56 824	17 640
BERGE ENTERPRISE	THE GREEN TANKERS	1981	188 728	360 700	30 102
BERGE SIGVAL	THE GREEN TANKERS	1993	160 214	306 430	35 000
BERGE STADT	THE GREEN TANKERS	1994	160 467	306 951	35 000
BERGE TOKYO	THE GREEN TANKERS	2000	159 397	298 620	25 500
BRO ALBERT	BROSTRÖM TANKERS SA	1995	28 226	46 768	14 270
BRO ALEXANDRE	BROSTRÖM TANKERS SA	1995	28 226	46 738	11 310
BRO ARTHUR	BROSTRÖM TANKERS SA	1995	28 226	46 802	14 270
BRO BARA	BROSTRÖM TANKERS SA	1982	18 999	29 900	14 569
BRO CAROLINE	BROSTRÖM TANKERS SA	1995	29 083	45 014	11 310
BRO CATHERINE	BROSTRÖM TANKERS SA	1997	29 083	44 923	11 870
BRO CECILE	BROSTRÖM TANKERS SA	1997	29 083	45 000	11 870
BRO CHARLOTTE	BROSTRÖM TANKERS SA	1997	29 083	46 000	11 870
BRO ELIZABETH	BROSTRÖM TANKERS SA	2001	24 099	37 300	13 196
BRO ELLEN	BROSTRÖM TANKERS SA	2002	24 100	37 300	13 196
CAP FERRET	PETROMARINE	1998	4 950	8 110	5 895
CHASSIRON	PETROMARINE	2000	5 100	9 995	6 532
CITERNA 38	MARITIMA	1980	1 471	2 450	1 558
CITERNA 39	MARITIMA	1982	1 315	2 000	1 886
DESCARTES	GAZCOCEAN ARMEMENT	1971	32 702	32 523	19 262
EDOUARD LD	METHANE TRANSPORT	1977	79 272	67 460	52 360
FRONT COMANCHE	SOCIETE D'ARMEMENT ET DE TRANSPORT (SOCATRA)	1998	159 423	300 133	34 650
FS DIANE	FOUQUET SACOP MARITIME	2002	6 499	10 094	4 440
FS KAZET	FOUQUET SACOP MARITIME	1990	1 899	3 389	2 330
FS LOUISE	FOUQUET SACOP MARITIME	1986	1 896	3 389	2 282
FS MAUD	FOUQUET SACOP MARITIME	2001	6 520	10 094	4 440
FS PROVENCE	FOUQUET SACOP MARITIME	1996	5 357	8 758	5 851
FS VANESSA	FOUQUET SACOP MARITIME	2002	11 118	19 117	6 300
FS VICTORIA	FOUQUET SACOP MARITIME	2000	2 207	3 740	1 500
LIMBURG	EURONAV SA	2000	157 833	299 364	32 400
LUXEMBOURG	EURONAV SA	1999	157 833	298 997	32 400
MARIANA	SERVICES ET TRANSPORTS	1982	1 597	1 665	2 672
MARITIMA 10	SOCIETE NATIONALE EQUIPEMENT	1975	1 532	2 800	1 338
MARITIMA 11	SLIBAIL	1987	1 587	2 700	1 776
NEW VISION	V SHIPS FRANCE TANKERS	1994	164 251	279 864	25 502
NEW WISDOM	V SHIPS FRANCE TANKERS	1993	164 251	298 033	25 502
PHILIPPINE	GAZ CORSE	1995	2 866	3 520	2 426
PICARDIE	EURONAV SA	1999	157 833	298 997	32 400
PROVENCE	M/T PROVENCE SA	1994	153 778	285 385	32 935

Flotte pétrolière

Nom du navire	Armateur	Année de construction	JB	TPL	Puissance KW
RENE	GAZ OUTREMER	2002	18 000	23 000	9 985
SAMCO EUROPE	SOCIETE D'ARMEMENT ET DE TRANSPORT (SOCATRA)	1988	142 647	255 087	18 812
TATHOU	COOPERATIVE D'ARMEMENT MARITIME (COPAMAR)	1964	780	1 032	905
TELLIER	MESSIGAZ	1974	27 426	21 300	16 512
TREGUIER	UMOIL	1986	18 956	31 952	14 717
TOTAL Non Stationnaire			2 848 419	4 996 548	760 823

7 Stationnaire			94 609	145 705	48 777
CAPTAIN ANN	SERVICES ET TRANSPORTS MANAGEMENT	1992	25 060	40 553	11 788
CAPTAIN HELEN	SERVICES ET TRANSPORTS MANAGEMENT	1991	25 060	40 553	11 788
CILAOS	BROSTRÖM TANKERS SA	1996	29 083	44 885	11 310
KERFONS	SOCANAV	2001	6 151	8 067	4 440
KONEMU	SOCIETE CALEDONIENNE DE TRANSPORTS PETROLIER	1990	755	1 000	773
MAIDO	BLEU NAVIGATION	1999	4 200	4 197	3 468
SARABELLE II	SERVICES ET TRANSPORTS	1990	4 300	6 450	5 210
TOTAL Stationnaire			94 609	145 705	48 777

TOTAL Flotte pétrolière	55 navires	2 943 028	5 142 253	809 600
--------------------------------	-------------------	------------------	------------------	----------------

Calcul des JB : italique = tonneaux, normal = UMS.
 Armateur : correspond à l'armement du navire.



Flotte non pétrolière

Nom du navire	Armateur	Année de construction	JB	TPL	Puissance KW
58 Non Stationnaire			1 322 189	1 780 942	972 076
ADELIN DELMAS	DELMAS	1985	23 275	33 520	5 888
ALEXANDER	FOUQUET SACOP MARITIME	1998	6 206	8 941	6 810
ARIANA	CIE MARITIME NANTAISE	1987	7 876	7 190	5 038
AUTOCARRIER	UNITED EUROPEAN CAR CARRIERS (FRANCE SA)	1982	6 395	1 472	2 940
AUTOLINE	UNITED EUROPEAN CAR CARRIERS (FRANCE SA)	1983	7 069	1 550	3 730
BARACHOIS	TRANSMER-SPM	1998	18 597	29 538	6 400
BEARN	CIE MARITIME NANTAISE	1977	7 088	9 799	5 539
BLANDINE DELMAS	DELMAS	1986	23 275	33 520	10 860
CAP AFRIQUE	DELOM MARITIME	1978	1 583	2 401	8 327
CAP CANAILLE	DELOM MARITIME	1977	1 576	2 743	5 695
CAPO ROSSO	SOCIETE MEDITERRANEENNE DE CABOTAGE (SOMECA)	1978	899	2 010	1 842
CAROLINE DELMAS	DELMAS	1986	23 275	33 520	5 888
CASAM III	PAJAROLA ET CIE	1977	420	689	360
CHARLES LD	LOUIS DREYFUS ARMATEURS	1999	87 522	171 850	13 985
CLIPPER CARAIBES	CIE DES ARCHIPELS	1978	3 324	1 600	3 056
CLIPPER CAYENNE	CIE DES ARCHIPELS	1977	5 080	2 797	4 710
CMA CGM BERLIOZ	CMA CGM	2001	73 157	80 251	68 536
CMA CGM BIZET	CMA CGM	2001	73 157	80 239	68 536
CMA CGM DEBUSSY	CMA CGM	2001	73 157	80 257	68 536
CMA CGM MATISSE	CMA CGM	1999	25 777	30 509	32 356
CMA CGM RAVEL	CMA CGM	2001	72 760	79 465	68 520
CMA CGM UTRILLO	CMA CGM	1999	25 777	30 509	32 536
COUTANCES	BAI	1978	6 507	2 158	7 496
DELPHINE DELMAS	DELMAS	1986	23 275	33 520	5 888
DOLISIE	TRANSMER-SPM	1998	18 597	29 538	6 400
DOUCE FRANCE	CMA CGM	1980	30 400	28 955	41 398
ERIC LD	LOUIS DREYFUS ARMATEURS	1998	88 385	170 000	15 883
FORT DESAIX	CMA CGM	1980	31 919	28 955	41 398
FORT FLEUR D'EPEE	CMA CGM	1980	32 671	30 962	29 496
FORT ROYAL	CMA CGM	1979	32 184	30 998	26 496
GOODWOOD	UNITED EUROPEAN CAR CARRIERS (FRANCE SA)	1974	5 180	1 400	4 384
GUEDEL	DEPARTEMENT DU MORBIHAN	1969	224	200	103
L'ARMORIQUE	AGENCE MARITIME DE L'OUEST	1984	2 860	4 800	3 234
LE CASTELLET	UNITED EUROPEAN CAR CARRIERS (FRANCE SA)	1982	7 930	2 200	6 742
MAERSK GIRONDE	MAERSK MARITIME A.S.	2002	50 698	61 600	52 700
MARION DUFRESNE	CMA CGM	1995	9 403	4 871	10 500
MIRANDE	TRANSMER-SPM	1998	18 597	29 538	6 400
MN COLIBRI	CIE MARITIME NANTAISE	1999	9 120	4 250	9 680
MN ECLIPSE	CIE MARITIME NANTAISE	1979	10 142	7 478	14 142
MN TOUCAN	CIE MARITIME NANTAISE	1995	9 125	4 253	7 710
MONT BLANC	ERMEWA MARITIME	2000	12 700	19 500	14 700
MONTLHERY	UNITED EUROPEAN CAR CARRIERS (FRANCE SA)	1982	7 930	2 200	7 496
NADIR	IFREMER	1974	979	1 173	1 766
PHILIPPE LD	LOUIS DREYFUS ARMATEURS	1998	88 385	169 400	19 791
PIERRE LD	LOUIS DREYFUS ARMATEURS	1999	87 522	172 560	13 985
POINTE DU CASTEL	NAVALE FRANCAISE	1992	3 224	4 216	5 450
POINTE DU CORMORAN	NAVALE FRANCAISE	1987	3 446	5 453	6 510
POINTE DU CROISIC	NAVALE FRANCAISE	2001	5 214	6 948	7 570
POINTE DU SABLON	NAVALE FRANCAISE	1991	2 910	4 469	4 318
PROVIDENCE	MARSEILLE FRET	1995	16 252	22 420	13 320

Flotte non pétrolière

Nom du navire	Armateur	Année de construction	JB	TPL	Puissance KW
SHAMROCK	COMATRANS	2000	4 654	5 122	5 600
TAILLEFER 2	TRANSPORT MARITIME COTIER	1966	200	247	228
TOUR MARGAUX	NAVALE FRANCAISE	1992	5 499	8 500	4 600
TOUR POMEROL	NAVALE FRANCAISE	1998	7 274	10 379	7 560
TRANSPOL 1	TRANSPOL SERVICES	1993	505	459	294
VILLE D'ANTARES	CMA CGM	1997	40 465	48 550	39 644
VILLE DE TANYA	CMA CGM	1998	40 068	50 300	59 462
VILLE DE VIRGO	CMA CGM	1997	40 500	49 000	39 644
TOTAL Non Stationnaire			1 322 189	1 780 942	972 076

34 Stationnaire		25 306	29 283	29 342	
ALDONA	PATUREL DAGORT	1988	497	580	408
ALEXINA	TRAMARC	1978	477	1 125	828
ARANUI	CIE POLYNESIENNE DE TRANSPORT INTERINSULAIRE	1971	3 169	2 519	3 530
ARANUI 3	CIE POLYNESIENNE DE TRANSP. MARIT. (CPTM)	2002	2 500	3 800	0
CAP BLANC	DELTA TRANSPORT	1982	324	220	828
CARIBDESIR	TRANSPORT MARITIME DES DEPENDANCES (TMDD)	1996	200	155	791
DANIBE	MARIE-GALANTAISE MARITIME	1980	290	250	788
KIA ORA	SOCIETE DE NAVIGATION DES ILES AUSTRALES	1964	135	226	221
KURA ORA 2	CIE TRANSPORT MARITIME DES ILES TUAMOTU (CTMI)	1979	1 113	1 200	662
KURA ORA 3	ENTREPRISE MARITIME DE TRANSPORT SARL	1977	299	777	442
LADY GERALDINE	CIE MARITIME DES ILES	1985	797	712	810
LAURA II	SOCIETE LOYAUTE INVESTISSEMENT SERVICES	1982	1 261	1 600	442
LE MUSCADIN	M. POIREZ	1967	137	200	177
MAREVA NUI	TRANSPORTS MARITIMES TUAMOTU OUEST (TMTO)	1978	952	1 050	736
MEHERJO II	SOCIETE D'ECONOMIE MIXTE MEHERIO	1981	200	300	736
MEHERIO III	SOCIETE D'ECONOMIE MIXTE MEHERIO	1989	328	250	972
NUKU HAU	SOCIETE DE TRANSPORTS INSULAIRES MARITIMES	1979	1 161	1 079	684
OYAPOCK	SOCIETE D'ARMEMENT ET DE TRANSPORT (SOCATRA)	1976	531	665	1 280
POINTE VIEUX FORT	CIE DE MANAGEMENT D'ORBIGNY	1964	542	620	762
SAINT XAVIER MARIS STELLA 2	SOCIETE DE NAVIGATION DES TUAMOTU	1976	299	770	221
SAINT XAVIER MARIS STELLA 3	SOCIETE DE NAVIGATION DES TUAMOTU	1978	1 264	1 150	828
SALAMA DJEMA II	COLLECTIVITE TERRITORIALE MAYOTTE	1992	290	50	121
SALAMA DJEMA III	COLLECTIVITE TERRITORIALE MAYOTTE	1995	265	138	358
SALAMA DJEMA IV	COLLECTIVITE TERRITORIALE MAYOTTE	1999	300	138	341
SISA NE NANA	SOCIETE LOYAUTE INVESTISSEMENT SERVICES	1980	613	1 120	1 050
TAPORO IV	CIE MARITIME FRANCAISE DE TAHITI	1966	589	1 030	1 060
TAPORO V	CIE MARITIME FRANCAISE DE TAHITI	1969	299	889	589
TAPORO VI	CIE MARITIME FRANCAISE DE TAHITI	1977	499	1 240	2 208
TAPORO VII	CIE MARITIME FRANCAISE DE TAHITI	1978	2 420	1 300	2 208
TE ARATAI	POLYNESIE FRANCAISE	1976	485	600	662
TRIDENT 7	DEVELOP. ENVIRON. VOILES ANTILLES	1979	251	0	1 825
TUHAA PAE II	SOCIETE DE NAVIGATION DES ILES AUSTRALES	1980	1 050	700	1 030
VAEANU	CIE POLYNESIENNE DE TRANSPORT INTERINSULAIRE	1967	1 540	2 420	1 450
VAI AITO	SOCIETE DE TRANSPORTS INSULAIRES MARITIMES	1977	229	410	294
TOTAL Stationnaire			25 306	29 283	29 342

Flotte non pétrolière

Nom du navire	Armateur	Année de construction	JB	TPL	Puissance KW
TOTAL Flotte non pétrolière		92 navires	1 347 495	1 810 225	1 001 418

Calcul des JB : itatique = tonneaux, normal = UMS.

Armateur : correspond à l'armement du navire.

Passagers

Nom du navire	Armateur	Année de construction	JB	TPL	Puissance KW
40 Non Stationnaire			743 395	123 154	861 161
ACACIA	MADIFERRY	1993	585	155	4 176
ACAJOU	TRANSPORTS MARITIMES BRUDEY FRERES	1981	248	30	2 860
BARFLEUR	BAI	1992	20 133	5 175	17 440
BRETAGNE	BAI	1989	24 534	3 249	32 000
CLUB MED 2	SERVICES ET TRANSPORTS MANAGEMENT	1991	14 983	1 674	18 419
CORSE	SOCIETE NATIONALE CORSE MEDITERRANEE	1983	20 805	2 275	41 498
COTE-DES-ISLES	ALIZE COTES DES ILES	1976	199	30	1 619
DANIELLE CASANOVA	SOCIETE NATIONALE CORSE MEDITERRANEE	2002	41 447	3 400	37 800
DUC DE NORMANDIE	BAI	1978	13 505	1 763	23 493
GIROLATA	CIE MERIDIONALE DE NAVIGATION	1995	28 417	5 848	43 200
ILE DE BEAUTE	SOCIETE NATIONALE CORSE MEDITERRANEE	1979	20 564	2 580	32 163
KALLISTE	CIE MERIDIONALE DE NAVIGATION	1993	29 575	9 720	7 154
LE LEVANT	CIE DES ILES DU PONANT	1998	3 504	738	2 970
LE PONANT	CIE DES ILES DU PONANT	1990	3 504	143	3 019
LIBERTE	SOCIETE NATIONALE CORSE MEDITERRANEE	1980	18 913	2 938	25 945
MEDITERRANEE	SOCIETE NATIONALE CORSE MEDITERRANEE	1989	30 985	3 452	46 391
MISTRAL	AUXILIAIRE MARITIME J31	1999	47 276	4 225	18 000
MONT SAINT-MICHEL	BAI	2002	35 592	6 300	21 600
MONTE CINTO	SOCIETE NATIONALE CORSE MEDITERRANEE	1984	14 798	3 956	14 412
MONTE D'ORO	SOCIETE NATIONALE CORSE MEDITERRANEE	1990	22 070	4 155	27 260
NAPOLEON BONAPARTE	SOCIETE NATIONALE CORSE MEDITERRANEE	1996	44 307	4 000	43 000
NGV ALISO	SOCIETE NATIONALE CORSE MEDITERRANEE	1996	4 934	354	26 000
NGV ASCO	SOCIETE NATIONALE CORSE MEDITERRANEE	1995	4 934	354	26 000
NGV LIAMONE	SOCIETE NATIONALE CORSE MEDITERRANEE	2000	9 351	869	63 000
NORMANDIE	BAI	1992	27 541	5 229	17 774
NORMANDIE EXPRESS	EMERAUDES LINES	1988	449	44	4 154
PAGLIA ORBA	SOCIETE NATIONALE CORSE MEDITERRANEE	1993	29 718	6 325	30 300
PAUL GAUGUIN	SERVICES ET TRANSPORTS ...	1997	18 800	1 250	920
QUIBERON	BAI	1975	11 813	1 750	16 920
SCANDOLA	CIE MERIDIONALE DE NAVIGATION	1992	19 308	5 985	16 320
SEA SHUTTLE 1	EMERAUDE SUD	1994	111	0	2 200
SEAFRANCE CEZANNE	SEAFRANCE	1980	25 122	10 500	9 588
SEAFRANCE MANET	SEAFRANCE	1984	15 229	2 430	15 898
SEAFRANCE NORD PAS-DE-CALAIS	SEAFRANCE	1987	7 264	4 795	18 768
SEAFRANCE RENOIR	SEAFRANCE	1981	15 789	1 865	16 560
SEAFRANCE RODIN	SEAFRANCE	2001	33 796	5 700	56 000
SEVEN SEAS MARINER	RADISSON SEVEN SEAS FRANCE	2001	48 075	4 700	24 340
SOLIDOR 4	EMERAUDES LINES	1987	1 060	138	8 732
SOLIDOR 5	EMERAUDES LINES	2000	2 369	160	15 668
VAL DE LOIRE	BAI	1987	31 788	4 900	27 600
TOTAL Non Stationnaire			743 395	123 154	861 161

22 Stationnaire			21 190	7 769	91 462
AREMITI	AREMITI PACIF CRUISES	1994	608	34	2 000
AREMITI 2	AREMITI PACIF CRUISES	1992	180	50	1 950
AREMITI 4	AREMITI PACIF CRUISES	2000	975	94	9 280
AREMITI FERRY	AREMITI PACIF CRUISES	1996	5 985	500	6 695
BETICO	CIE MARITIME DES ILES	1999	908	120	6 771
HAUMANA	BORA BORA PEARL CRUISES	1988	314	47	835

Passagers

Nom du navire	Armateur	Année de construction	JB	TPL	Puissance KW
HAVANNAH	CIE MARITIME DES ILES	2001	2 225	1 000	3 132
HAWAIKINUI	SOCIETE DE TRANSPORTS INSULAIRES MARITIMES	1980	880	1 150	368
IRIS 1	TMC ARCHIPEL	1998	284	51	3 170
JADE EXPRESS	ANTILLES TRANS EXPRESS	1998	791	50	8 484
MARIA	TRANSPORTS MARITIMES BRUDEY FRERES	1990	345	50	4 234
MARIA GALANTA	SAINT PIERRE ET MIQUELON EXPRESS	1990	304	1 713	4 564
MARY D DOLPHIN	SARL AQUARIUS	1998	192	16	1 980
ONO ONO	SOCIETE POLYNESEIENNE D'INVESTISSEMENT MARITIM	1994	569	64	1 960
OPALE EXPRESS	ANTILLES TRANS EXPRESS	1998	449	145	4 308
PASSION	TRANSPORTS MARITIMES BRUDEY FRERES	2000	400	41	6 148
PEARL OF SEYCHELLES	RIVAGES CROISIERES	1998	1 258	450	2 567
RIVAGE SAINT-MARTIN	RIVAGES CROISIERES	1999	1 240	109	2 260
RUBIS EXPRESS	ANTILLES TRANS EXPRESS	1996	587	50	8 192
TAHITI NUI	GROUP D'INTERVENTIONS DE LA POLYNESIE (GIP)	2001	1 000	1 300	4 060
TAMARII MOOREA VIII H	LE PRADO	1981	1 199	595	2 208
TURQUOISE EXPRESS	ANTILLES TRANS EXPRESS	1995	497	140	6 296
TOTAL Stationnaire			21 190	7 769	91 462

TOTAL Passagers	62 navires	764 585	130 923	952 623
------------------------	-------------------	----------------	----------------	----------------

Calcul des JB : italique = tonneaux, normal = UMS.
 Armateur : correspond à l'armement du navire.



Flotte de commerce sous pavillon français

AGES MOYENS AU 01 janvier 2003

DE LA FLOTTE FRANCAISE





RECAPITULATIF DE LA FLOTTE DE COMMERCE SOUS PAVILLON FRANCAIS PAR CLASSE D'AGE

Indication : Calcul des JB : italique = tonneaux, normal = UMS

Flotte pétrolière														
	JUSQU'A 5 ANS		DE 6 A 10 ANS		DE 11 A 15 ANS		DE 16 A 20 ANS		DE 21 A 25 ANS		PLUS DE 25 ANS		TOTAL GENERAL	
	Nombre	J.B.	Nombre	J.B.	Nombre	J.B.	Nombre	J.B.	Nombre	J.B.	Nombre	J.B.	Nombre	J.B.
PETROLIER	17	1 207 696	14	1 038 411	6	199 721	3	22 439	4	210 513	2	2 312	46	2 681 092
TRANSPORTEUR GAZ LIQUEFIE	4	118 073	1	2 866					1	1 597	3	139 400	9	261 936
Total Flotte pétrolière	21	1 325 769	15	1 041 277	6	199 721	3	22 439	5	212 110	5	141 712	55	2 943 028
Pourcentage en nombre	38,2%		27,3%		10,9%		5,5%		9,1%		9,1%		100,0%	
Pourcentage en jauge	45,0%		35,4%		6,8%		0,8%		7,2%		4,8%		100,0%	

Flotte non pétrolière														
	JUSQU'A 5 ANS		DE 6 A 10 ANS		DE 11 A 15 ANS		DE 16 A 20 ANS		DE 21 A 25 ANS		PLUS DE 25 ANS		TOTAL GENERAL	
	Nombre	J.B.	Nombre	J.B.	Nombre	J.B.	Nombre	J.B.	Nombre	J.B.	Nombre	J.B.	Nombre	J.B.
NAVIRE CITERNE PRODUITS CHIMIQUES	3	24 120			2	6 134	1	3 446			1	7 088	7	40 788
AUTRES NAVIRES CITERNES	1	7 274			1	5 499							2	12 773
VRAQUIER	7	407 605							1	613			8	408 218
AUTRES NAVIRES VRACS SECS							4	93 100					4	93 100
PORTE CONTENEURS INTEGRAL	8	434 551	3	97 217					4	127 174			15	658 942
TRANSPORTEUR SPECIALISE			1	505			1	7 069	3	22 255	1	5 180	6	35 009
ROULIERS	3	14 074	3	9 590	1	328	2	8 673	7	24 653	3	7 187	19	64 505
CARGOS	1	2 500			2	787	1	2 860	10	8 565	15	9 066	29	23 778
AUTRES TYPES DE NAVIRES			1	9 403							1	979	2	10 382
Total Flotte non pétrolière	23	890 124	8	116 715	6	6 134	9	115 148	25	183 260	21	29 500	92	1 347 495
Pourcentage en nombre	25,0%		8,7%		6,5%		9,8%		27,2%		22,8%		100,0%	
Pourcentage en jauge	66,1%		8,7%		0,9%		8,5%		13,6%		2,2%		100,0%	

Passagers														
	JUSQU'A 5 ANS		DE 6 A 10 ANS		DE 11 A 15 ANS		DE 16 A 20 ANS		DE 21 A 25 ANS		PLUS DE 25 ANS		TOTAL GENERAL	
	Nombre	J.B.	Nombre	J.B.	Nombre	J.B.	Nombre	J.B.	Nombre	J.B.	Nombre	J.B.	Nombre	J.B.
Paquebot	3	98 855	1	18 800	2	18 487							6	136 142
Transbordeur (Roulier passagers)	7	125 571	7	147 870	8	145 324	6	90 944	6	95 092	1	11 813	35	616 614
Vedette à passagers			2	696					1	248	1	199	4	1 143
Autre navire à passagers	9	6 706	4	2 261	3	839			1	880			17	10 686
Total Passagers	19	231 132	14	169 627	13	18 487	6	90 944	8	96 220	2	12 012	62	764 585
Pourcentage en nombre	30,6%		22,6%		21,0%		9,7%		12,9%		3,2%		100,0%	
Pourcentage en jauge	30,2%		22,2%		21,5%		11,9%		12,6%		1,6%		100,0%	

TOTAL	63	2 447 025	37	1 327 619	25	377 119	18	228 531	38	491 590	28	183 224	209	5 055 108
Pourcentage en nombre	30,1%		17,7%		12,0%		8,6%		18,2%		13,4%		100,0%	
Pourcentage en jauge	48,4%		26,3%		7,5%		4,5%		9,7%		3,6%		100,0%	



CALCUL DES AGES MOYENS AVEC PONDERATION PAR LA JAUGE BRUTE ET LA CLASSE D'AGE OU L'AGE DE CHAQUE NAVIRE

Indications : Calcul des JB : italique = tonneaux, normal = UMS
 Age moyen 1 : moyenne des âges médians des classes pondérée par les jauges brutes.
 Age moyen 2 : moyenne des âges réels pondérée par les jauges brutes.

Flotte pétrolière

	Nombre	J.B.	AGE MOYEN 1	AGE MOYEN 2
PETROLIER	46	2 681 092	6,9	7,9
TRANSPORTEUR GAZ LIQUEFIE	9	261 936	16,0	16,3
Total Flotte pétrolière	55	2 943 028	7,7	8,7

Flotte non pétrolière

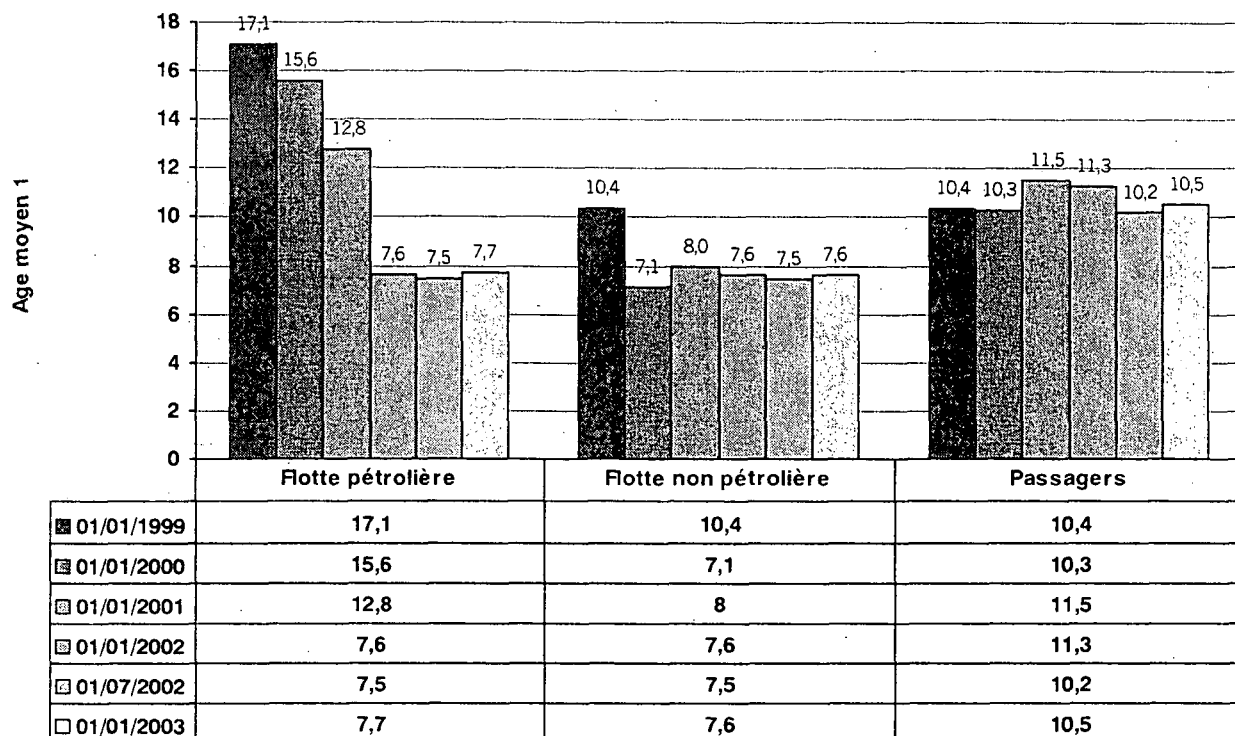
	Nombre	J.B.	AGE MOYEN 1	AGE MOYEN 2
NAVIRE CITERNE PRODUITS CHIMIQUES	7	40 788	9,6	9,5
AUTRES NAVIRES CITERNES	2	12 773	6,8	7,6
VRAQUIER	8	408 218	2,5	4,6
AUTRES NAVIRES VRACS SECS	4	93 100	17,5	17,3
PORTE CONTENEURS INTEGRAËL	15	658 942	7,1	7,0
TRANSPORTEUR SPECIALISE	6	35 009	22,0	21,8
ROULIERS	19	64 505	15,7	16,5
CARGOS	29	23 778	21,4	23,7
AUTRES TYPES DE NAVIRES	2	10 382	9,4	10,0
Total Flotte non pétrolière	92	1 347 495	7,6	8,2

Passagers

	Nombre	J.B.	AGE MOYEN 1	AGE MOYEN 2
PAQUEBOT	6	136 142	4,5	4,7
TRANSBORDEUR (ROULIER PASSAGERS)	35	616 614	11,8	12,0
VEDETTE À PASSAGERS	4	1 143	14,2	15,5
AUTRE NAVIRE À PASSAGERS	17	10 686	6,0	7,1
Total Passagers	62	764 585	10,5	10,7

TOTAL FLOTTE	209	5 055 108	8,1	8,9
---------------------	------------	------------------	------------	------------

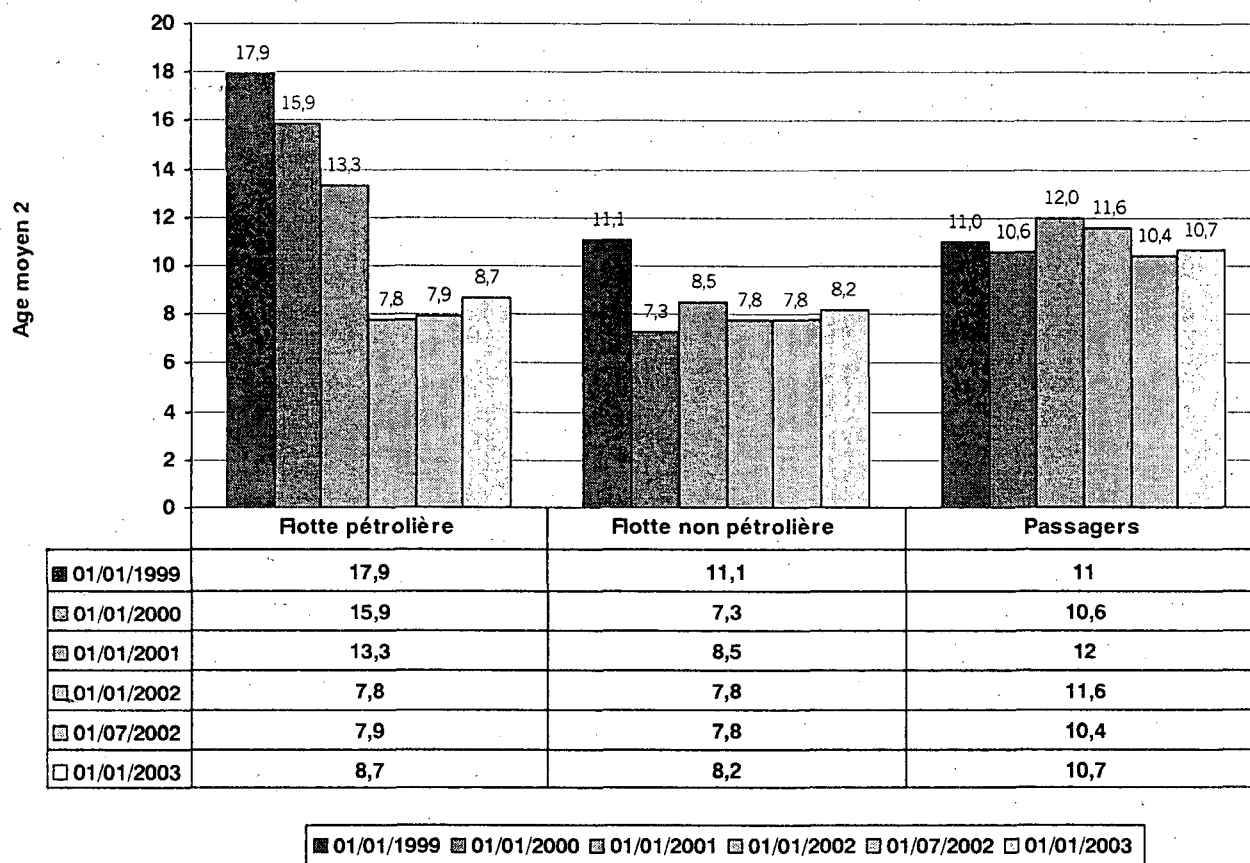
EVOLUTION DE L'AGE MOYEN 1 DE LA FLOTTE DE COMMERCE SOUS PAVILLON FRANCAIS



01/01/1999
 01/01/2000
 01/01/2001
 01/01/2002
 01/07/2002
 01/01/2003

Age moyen 1 : moyenne des âges médians des classes pondérée par les jauges brutes.

EVOLUTION DE L'AGE MOYEN 2 DE LA FLOTTE DE COMMERCE SOUS PAVILLON FRANCAIS



Age moyen 2 : moyenne des âges réels pondérée par les jauges brutes.



Flotte de commerce sous pavillon français

ETAT AU 01 janvier 2003

DES NAVIRES PETROLIERS ET A PASSAGERS





LES NAVIRES PETROLIERS DANS LA FLOTTE DE COMMERCE

Indications : Calcul des JB : italique = tonneaux, normal = UMS.
Armateur : correspond à l'armement du navire.

Répartition des navires à double coque :	Nombre	JB	TPL	Puissance kw
Double coque : Oui	34 navires	2 305 495	4 003 688	627 052
Double coque : Non	21 navires	637 533	1 138 565	182 548
TOTAL PETROLIERS	55 navires	2 943 028	5 142 253	809 600

Double coque : Oui

Nom du navire Genre de navigation	Armateur Longueur (m)	Largeur (m)	Registre Construit	JB	TPL	Puissance kw
28 PETROLIER				2 066 022	3 772 223	494 240
Dont : 11 Transporteur de brut				1 759 035	3 282 358	338 534
ALGARVE	EURONAV SA		TAAF			
Long Cours	332	58	1999	157 833	298 969	32 400
ARTOIS	EURONAV SA		TAAF			
Long Cours	333	60	2001	159 700	296 000	27 780
BERGE SIGVAL	THE GREEN TANKERS		TAAF			
Long Cours	331,5	58	1993	160 214	306 430	35 000
BERGE STADT	THE GREEN TANKERS		TAAF			
Long Cours	332	58	1994	160 467	306 951	35 000
BERGE TOKYO	THE GREEN TANKERS		TAAF			
Long Cours	333	60	2000	159 397	298 620	25 500
FRONT COMANCHE	SOCIETE D'ARMEMENT ET DE TRANSPORT (SOCAT		TAAF			
Long Cours	332,94	60	1998	159 423	300 133	34 650
LIMBURG	EURONAV SA		TAAF			
Long Cours	332	58	2000	157 833	299 364	32 400
LUXEMBOURG	EURONAV SA		TAAF			
Long Cours	332	58	1999	157 833	298 997	32 400
NEW VISION	V SHIPS FRANCE TANKERS		TAAF			
Long Cours	334,21	59	1994	164 251	279 864	25 502
NEW WISDOM	V SHIPS FRANCE TANKERS		TAAF			
Long Cours	334,21	59	1993	164 251	298 033	25 502
PICARDIE	EURONAV SA		TAAF			
Long Cours	332	58	1999	157 833	298 997	32 400
Dont : 16 Transporteur de produits raffinés				295 869	470 748	149 406
BELISAIRE	PETROMARINE		TAAF			
Cabotage International	129,95	20	2001	7 100	12 200	6 532

Double coque : Oui

Nom du navire	Armateur	Registre				
Genre de navigation	Longueur (m)	Largeur (m)	Construit	JB	TPL	Puissance kw
BRO ALBERT	BROSTRÖM TANKERS SA		TAAF			
Long Cours	183,2	32,2	1995	28 226	46 768	14 270
BRO ALEXANDRE	BROSTRÖM TANKERS SA		TAAF			
Long Cours	183,2	32,2	1995	28 226	46 738	11 310
BRO ARTHUR	BROSTRÖM TANKERS SA		TAAF			
Long Cours	183,2	32,2	1995	28 226	46 802	14 270
BRO CAROLINE	BROSTRÖM TANKERS SA		TAAF			
Long Cours	180	32,2	1995	29 083	45 014	11 310
BRO CATHERINE	BROSTRÖM TANKERS SA		TAAF			
Long Cours	180	32,2	1997	29 083	44 923	11 870
BRO CECILE	BROSTRÖM TANKERS SA		TAAF			
Long Cours	180	32,2	1997	29 083	45 000	11 870
BRO CHARLOTTE	BROSTRÖM TANKERS SA		TAAF			
Long Cours	180	32,2	1997	29 083	46 000	11 870
BRO ELIZABETH	BROSTRÖM TANKERS SA		TAAF			
Cabotage International	183,97	30	2001	24 099	37 300	13 196
CAP FERRET	PETROMARINE		TAAF			
Cabotage International	116,2	16,5	1998	4 950	8 110	5 895
CHASSIRON	PETROMARINE		TAAF			
Cabotage International	119	17,8	2000	5 100	9 995	6 532
CILAOS	BROSTRÖM TANKERS SA		METROPOLE - DOM			
Long Cours	180	32,2	1996	29 083	44 885	11 310
FS DIANE	FOUQUET SACOP MARITIME		TAAF			
Long Cours	118	19	2002	6 499	10 094	4 440
FS MAUD	FOUQUET SACOP MARITIME		TAAF			
Long Cours	118	19	2001	6 520	10 094	4 440
FS PROVENCE	FOUQUET SACOP MARITIME		TAAF			
Cabotage International	112	19	1996	5 357	8 758	5 851
KERFONS	SOCANAV		TAAF			
Long Cours	115	21,4	2001	6 151	8 067	4 440
Dont : 1 Transporteur de brut / produits raffinés				11 118	19 117	6 300
FS VANESSA	FOUQUET SACOP MARITIME		TAAF			
Long Cours	140	23	2002	11 118	19 117	6 300

6 TRANSPORTEUR GAZ LIQUEFIE				239 473	231 465	132 812
Dont : 2 Transporteur de GPL				95 873	105 985	41 210
ANNE LAURE	GAZ ANJOU		TAAF			
Cabotage International	224,5	36	2000	46 585	49 161	23 570
BERGE DENISE	THE GREEN TANKERS		TAAF			
Long Cours	225,75	36	2000	49 288	56 824	17 640

Double coque : Oui

Nom du navire	Armateur	Registre				
Genre de navigation	Longueur (m)	Largeur (m)	Construit	JB	TPL	Puissance kw
Dont : 3 Transporteur de GNL (méthanier)				139 400	121 283	88 134
DESCARTES	GAZOCEAN ARMEMENT		METROPOLE - DOM			
Long Cours	220	31,85	1971	32 702	32 523	19 262
EDOUARD LD	METHANE TRANSPORT		METROPOLE - DOM			
Long Cours	280,62	41,6	1977	79 272	67 460	52 360
TELLIER	MESSIGAZ		TAAF			
Cabotage International	196,8	29,2	1974	27 426	21 300	16 512
Dont : 1 Gazier (GPL/GNL)				4 200	4 197	3 468
MAIDO	BLEU NAVIGATION		TAAF			
Long Cours	98,5	15,2	1999	4 200	4 197	3 468
TOTAL Double coque : Oui	34 navires			2 305 495	4 003 688	627 052

Calcul des JB : italique = tonneaux, normal = UMS.

Armateur : correspond à l'armement du navire.

Double coque : Non

Nom du navire	Armateur	Registre	JB	TPL	Puissance kw	
Genre de navigation	Longueur (m)	Largeur (m)	Construit			
18 PETROLIER				615 070	1 110 380	167 465
Dont : 3	Transporteur de brut			485 153	901 172	81 849
BERGE ENTERPRISE	THE GREEN TANKERS	TAAF				
Long Cours	340,5	65	1981	188 728	360 700	30 102
PROVENCE	M/T PROVENCE SA	TAAF				
Long Cours	327,5	57,2	1994	153 778	285 385	32 935
SAMCO EUROPE	SOCIETE D'ARMEMENT ET DE TRANSPORT (SOCAT	TAAF				
Long Cours	322	56	1988	142 647	255 087	18 812
Dont : 14	Transporteur de produits raffinés			129 162	208 208	84 843
BRO BARA	BROSTRÖM TANKERS SA	TAAF				
Cabotage International	172,8	28,4	1982	18 999	29 900	14 569
BRO ELLEN	BROSTRÖM TANKERS SA	TAAF				
Cabotage International	184	30	2002	24 100	37 300	13 196
CAPTAIN ANN	SERVICES ET TRANSPORTS MANAGEMENT	WALLIS ET FUTUNA				
Cabotage International	176	32,2	1992	25 060	40 553	11 788
CAPTAIN HELEN	SERVICES ET TRANSPORTS MANAGEMENT	WALLIS ET FUTUNA				
Cabotage International	176	32,2	1991	25 060	40 553	11 788
CITERNA 38	MARITIMA	METROPOLE - DOM				
Cabotage National	80	11,4	1980	1 471	2 450	1 558
CITERNA 39	MARITIMA	METROPOLE - DOM				
Cabotage National	75,8	11,4	1982	1 315	2 000	1 886
FS KAZET	FOUQUET SACOP MARITIME	TAAF				
Cabotage International	77,53	14	1990	1 899	3 389	2 330
FS LOUISE	FOUQUET SACOP MARITIME	METROPOLE - DOM				
Cabotage International	77,53	14	1986	1 896	3 389	2 282
FS VICTORIA	FOUQUET SACOP MARITIME	METROPOLE - DOM				
Cabotage International	87,3	14	2000	2 207	3 740	1 500
MARITIMA 10	SOCIETE NATIONALE EQUIPEMENT	METROPOLE - DOM				
Cabotage International	95	11,5	1975	1 532	2 800	1 338
MARITIMA 11	SLIBAIL	METROPOLE - DOM				
Cabotage International	85,1	11,4	1987	1 587	2 700	1 776
SARABELLE II	SERVICES ET TRANSPORTS	TAAF				
Long Cours	111,3	16,5	1990	4 300	6 450	5 210
TATIHOU	COOPERATIVE D'ARMEMENT MARITIME (COPAMA	METROPOLE - DOM				
Cabotage International	62,5	9,7	1964	780	1 032	905
TREGUIER	UMOIL	TAAF				
Long Cours	178,2	27,5	1986	18 956	31 952	14 717
Dont : 1	Transporteur de brut / produits raffinés			755	1 000	773
KONEMU	SOCIETE CALEDONIENNE DE TRANSPORTS PETRO	NOUVELLE CALEDONIE				
Cabotage International	63	10	1990	755	1 000	773

Double coque : Non

Nom du navire	Armateur	Registre	JB	TPL	Puissance kw
Genre de navigation	Longueur (m)	Largeur (m)	Construit		

3	TRANSPORTEUR GAZ LIQUEFIE			22 463	28 185	15 083
---	---------------------------	--	--	--------	--------	--------

Dont : 3	Transporteur de CPL			22 463	28 185	15 083
----------	---------------------	--	--	--------	--------	--------

MARIANA	SERVICES ET TRANSPORTS		TAAF			
---------	------------------------	--	------	--	--	--

Cabotage International	82,99	14,3	1982	1 597	1 665	2 672
------------------------	-------	------	------	-------	-------	-------

PHILIPPINE	GAZ CORSE		METROPOLE - DOM			
------------	-----------	--	-----------------	--	--	--

Long Cours	89	14,8	1995	2 866	3 520	2 426
------------	----	------	------	-------	-------	-------

RENE	GAZ OUTREMER		TAAF			
------	--------------	--	------	--	--	--

Long Cours	178	28	2002	18 000	23 000	9 985
------------	-----	----	------	--------	--------	-------

TOTAL Double coque : Non		21 navires		637 533	1 138 565	182 548
---------------------------------	--	------------	--	---------	-----------	---------

Calcul des JB : italique = tonneaux, normal = UMS.

Armateur : correspond à l'armement du navire.



LES NAVIRES A PASSAGERS DANS LA FLOTTE DE COMMERCE

Indications : Calcul des JB : italique = tonneaux, normal = UMS.
Armateur : correspond à l'armement du navire.

Repartition des navires selon leur vitesse :	Nombre	JB	TPL	Puissance kw
Vitesse : GRANDE VITESSE	13 navires	27 377	4 282	184 191
Vitesse : CLASSIQUE	49 navires	737 208	126 641	768 432
TOTAL PASSAGERS	62 navires	764 585	130 923	952 623

Vitesse : GRANDE VITESSE

Nom du navire	Armateur	Registre	JB	TPL	Puissance kw
Genre de navigation	Structure	Construit			
7 Transbordeur (Roulier passagers)			23 743	3 638	152 448
JADE EXPRESS	ANTILLES TRANS EXPRESS	METROPOLE - DOM			CLASSIQUE
Cabotage International	Catamaran	1998	791	50	8 484
MARIA GALANTA	SAINT PIERRE ET MIQUELON EXPRESS	METROPOLE - DOM			CLASSIQUE
Cabotage International	Monocoque	1990	304	1 713	4 564
NGV ALISO	SOCIETE NATIONALE CORSE MEDITERRANEE	METROPOLE - DOM			CLASSIQUE
Cabotage National	Monocoque	1996	4 934	354	26 000
NGV ASCO	SOCIETE NATIONALE CORSE MEDITERRANEE	METROPOLE - DOM			CLASSIQUE
Cabotage International	Monocoque	1995	4 934	354	26 000
NGV LIAMONE	SOCIETE NATIONALE CORSE MEDITERRANEE	METROPOLE - DOM			CLASSIQUE
Cabotage National	Monocoque	2000	9 351	869	63 000
SOLIDOR 4	EMERAUDES LINES	METROPOLE - DOM			CLASSIQUE
Cabotage International	Catamaran	1987	1 060	138	8 732
SOLIDOR 5	EMERAUDES LINES	METROPOLE - DOM			CLASSIQUE
Cabotage International	Monocoque	2000	2 369	160	15 668
1 Vedette à passagers			585	155	4 176
ACACIA	MADIFERRY	METROPOLE - DOM			CLASSIQUE
Cabotage International	Monocoque	1993	585	155	4 176
5 Autre navire à passagers			3 049	489	27 567
AREMITI	AREMITI PACIF CRUISES	POLYNESIE FRANCAISE			CLASSIQUE
Cabotage International	Monocoque	1994	608	34	2 000
BETICO	CIE MARITIME DES ILES	NOUVELLE CALEDONIE			CLASSIQUE
Cabotage National	Catamaran	1999	908	120	6 771
OPALE EXPRESS	ANTILLES TRANS EXPRESS	METROPOLE - DOM			CLASSIQUE
Cabotage International	Catamaran	1998	449	145	4 308
RUBIS EXPRESS	ANTILLES TRANS EXPRESS	METROPOLE - DOM			CLASSIQUE
Cabotage International	Catamaran	1996	587	50	8 192

Vitesse: **GRANDE VITESSE**

Nom du navire	Armateur	Registre	Genre de navire	
Genre de navigation	Structure	Construit	JB	TPL Puissance kw
TURQUOISE EXPRESS	ANTILLES TRANS EXPRESS	METROPOLE - DOM		CLASSIQUE
Cabotage International	Catamaran	1995	497	140 6 296

TOTAL GRANDE VITESSE 13 navires 27 377 4 282 184 191

Calcul des JB : italique = tonneaux, normal = UMS.
 Armateur : correspond à l'armement du navire.



Vitesse : CLASSIQUE

Nom du navire	Armateur	Registre	Genre de navire		
Genre de navigation	Structure	Construit	JB	TPL	Puissance kw
6 Paquebot			136 142	12 730	67 668
CLUB MED 2	SERVICES ET TRANSPORTS MANAGEMENT	WALLIS ET FUTUNA			CLASSIQUE
Cabotage International	Monocoque	1991	14 983	1 674	18 419
LE LEVANT	CIE DES ILES DU PONANT	WALLIS ET FUTUNA			CLASSIQUE
Cabotage National	Monocoque	1998	3 504	738	2 970
LE PONANT	CIE DES ILES DU PONANT	WALLIS ET FUTUNA			CLASSIQUE
Cabotage National	Monocoque	1990	3 504	143	3 019
MISTRAL	AUXILIAIRE MARITIME J31	WALLIS ET FUTUNA			CLASSIQUE
Cabotage International	Monocoque	1999	47 276	4 225	18 000
PAUL GAUGUIN	SERVICES ET TRANSPORTS	WALLIS ET FUTUNA			CLASSIQUE
Long Cours	Monocoque	1997	18 800	1 250	920
SEVEN SEAS MARINER	RADISSON SEVEN SEAS FRANCE	WALLIS ET FUTUNA			CLASSIQUE
Long Cours	Monocoque	2001	48 075	4 700	24 340
28 Transbordeur (Roulier passagers)			592 871	110 429	655 273
AREMITI FERRY	AREMITI PACIF CRUISES	POLYNESIE FRANCAISE			CLASSIQUE
Cabotage International	Catamaran	1996	5 985	500	6 695
BARFLEUR	BAI	METROPOLE - DOM			CLASSIQUE
Cabotage International	Monocoque	1992	20 133	5 175	17 440
BRETAGNE	BAI	METROPOLE - DOM			CLASSIQUE
Cabotage International	Monocoque	1989	24 534	3 249	32 000
CORSE	SOCIETE NATIONALE CORSE MEDITERRANEE	METROPOLE - DOM			CLASSIQUE
Cabotage International	Monocoque	1983	20 805	2 275	41 498
DANIELLE CASANOVA	SOCIETE NATIONALE CORSE MEDITERRANEE	METROPOLE - DOM			CLASSIQUE
Cabotage National	Monocoque	2002	41 447	3 400	37 800
DUC DE NORMANDIE	BAI	METROPOLE - DOM			CLASSIQUE
Cabotage International	Monocoque	1978	13 505	1 763	23 493
GIROLATA	CIE MERIDIONALE DE NAVIGATION	METROPOLE - DOM			CLASSIQUE
Cabotage International	Monocoque	1995	28 417	5 848	43 200
HAVANNAH	CIE MARITIME DES ILES	NOUVELLE CALEDONIE			CLASSIQUE
Cabotage National	Monocoque	2001	2 225	1 000	3 132
ILE DE BEAUTE	SOCIETE NATIONALE CORSE MEDITERRANEE	METROPOLE - DOM			CLASSIQUE
Cabotage International	Monocoque	1979	20 564	2 580	32 163
KALLISTE	CIE MERIDIONALE DE NAVIGATION	METROPOLE - DOM			CLASSIQUE
Cabotage International	Monocoque	1993	29 575	9 720	7 154
LIBERTE	SOCIETE NATIONALE CORSE MEDITERRANEE	METROPOLE - DOM			CLASSIQUE
Cabotage National	Monocoque	1980	18 913	2 938	25 945
MEDITERRANEE	SOCIETE NATIONALE CORSE MEDITERRANEE	METROPOLE - DOM			CLASSIQUE
Long Cours	Monocoque	1989	30 985	3 452	46 391
MONT SAINT-MICHEL	BAI	METROPOLE - DOM			CLASSIQUE
Cabotage International	Monocoque	2002	35 592	6 300	21 600

Vitesse : CLASSIQUE

Nom du navire	Armateur	Registre	JB	Genre de navire
Genre de navigation	Structure	Construit		TPL Puissance kw
MONTE CINTO	SOCIETE NATIONALE CORSE MEDITERRANEE	METROPOLE - DOM		CLASSIQUE
Cabotage International	Monocoque	1984	14 798	3 956 14 412
MONTE D'ORO	SOCIETE NATIONALE CORSE MEDITERRANEE	METROPOLE - DOM		CLASSIQUE
Cabotage International	Monocoque	1990	22 070	4 155 27 260
NAPOLEON BONAPARTE	SOCIETE NATIONALE CORSE MEDITERRANEE	METROPOLE - DOM		CLASSIQUE
Cabotage International	Monocoque	1996	44 307	4 000 43 000
NORMANDIE	BAI	METROPOLE - DOM		CLASSIQUE
Cabotage International	Monocoque	1992	27 541	5 229 17 774
NORMANDIE EXPRESS	EMERAUDES LINES	METROPOLE - DOM		CLASSIQUE
Cabotage International	Catamaran	1988	449	44 4 154
PAGLIA ORBA	SOCIETE NATIONALE CORSE MEDITERRANEE	METROPOLE - DOM		CLASSIQUE
Cabotage International	Monocoque	1993	29 718	6 325 30 300
QUIBERON	BAI	METROPOLE - DOM		CLASSIQUE
Cabotage International	Monocoque	1975	11 813	1 750 16 920
SCANDOLA	CIE MERIDIONALE DE NAVIGATION	METROPOLE - DOM		CLASSIQUE
Cabotage International	Monocoque	1992	19 308	5 985 16 320
SEAFRANCE CEZANNE	SEAFRANCE	METROPOLE - DOM		AEROGLISEUR
Cabotage International	Monocoque	1980	25 122	10 500 9 588
SEAFRANCE MÄNET	SEAFRANCE	METROPOLE - DOM		CLASSIQUE
Cabotage International	Monocoque	1984	15 229	2 430 15 898
SEAFRANCE NORD PAS-DE-CALAIS	SEAFRANCE	METROPOLE - DOM		CLASSIQUE
Cabotage International	Monocoque	1987	7 264	4 795 18 768
SEAFRANCE RENOIR	SEAFRANCE	METROPOLE - DOM		CLASSIQUE
Cabotage International	Monocoque	1981	15 789	1 865 16 560
SEAFRANCE RODIN	SEAFRANCE	METROPOLE - DOM		CLASSIQUE
Cabotage International	Monocoque	2001	33 796	5 700 56 000
TAMARII MOOREA VIII H	LE PRADO	POLYNESIE FRANCAISE		CLASSIQUE
Cabotage National	Monocoque	1981	1 199	595 2 208
VAL DE LOIRE	BAI	METROPOLE - DOM		CLASSIQUE
Cabotage International	Monocoque	1987	31 788	4 900 27 600
3 Vedette à passagers			558	60 6 679
ACAJOU	TRANSPORTS MARITIMES BRUDEY FRERES	METROPOLE - DOM		CLASSIQUE
Cabotage International	Monocoque	1981	248	30 2 860
COTE-DES-ISLES	ALIZE COTES DES ILES	METROPOLE - DOM		CLASSIQUE
Cabotage International	Monocoque	1976	199	30 1 619
SEA SHUTTLE 1	EMERAUDE SUD	METROPOLE - DOM		CLASSIQUE
Cabotage National	Catamaran	1994	111	0 2 200
12 Autre navire à passagers			7 637	3 422 38 812
AREMITI 2	AREMITI PACIF CRUISES	POLYNESIE FRANCAISE		CLASSIQUE
Cabotage National	Catamaran	1992	180	50 1 950

Vitesse : CLASSIQUE

Nom du navire	Armateur	Registre	Genre de navire	
Genre de navigation	Structure	Construit	JB	TPL Puissance kw
AREMITI 4	AREMITI PACIF CRUISES	POLYNESIE FRANCAISE		AEROGLISEUR
Cabotage International	Monocoque	2000	975	94 9 280
HAUMANA	BORA BORA PEARL CRUISES	POLYNESIE FRANCAISE		CLASSIQUE
Cabotage National	Monocoque	1988	314	47 835
HAWAIKINUI	SOCIETE DE TRANSPORTS INSULAIRES MARITIME	POLYNESIE FRANCAISE		CLASSIQUE
Cabotage National	Monocoque	1980	880	1 150 368
IRIS 1	TMC ARCHIPEL	METROPOLE - DOM		CLASSIQUE
Cabotage National	Catamaran	1998	284	51 3 170
MARIA	TRANSPORTS MARITIMES BRUDEY FRERES	METROPOLE - DOM		CLASSIQUE
Cabotage International	Monocoque	1990	345	50 4 234
MARY D DOLPHIN	SARL AQUARIUS	NOUVELLE CALEDONIE		CLASSIQUE
Cabotage National	Monocoque	1998	192	16 1 980
ONO ONO	SOCIETE POLYNESIENNE D'INVESTISSEMENT MAR	POLYNESIE FRANCAISE		CLASSIQUE
Cabotage International	Monocoque	1994	569	64 1 960
PASSION	TRANSPORTS MARITIMES BRUDEY FRERES	METROPOLE - DOM		CLASSIQUE
Cabotage National	Monocoque	2000	400	41 6 148
PEARL OF SEYCHELLES	RIVAGES CROISIERES	METROPOLE - DOM		CLASSIQUE
Cabotage International	Catamaran	1998	1 258	450 2 567
RIVAGE SAINT-MARTIN	RIVAGES CROISIERES	METROPOLE - DOM		CLASSIQUE
Cabotage International	Catamaran	1999	1 240	109 2 260
TAHITI NUI	GROUP D'INTERVENTIONS DE LA POLYNESIE (GIP)	POLYNESIE FRANCAISE		CLASSIQUE
Cabotage National	Catamaran	2001	1 000	1 300 4 060

TOTAL CLASSIQUE

49 navires

737 208

126 641

768 432

Calcul des JB : italique = tonneaux, normal = UMS.

Armateur : correspond à l'armement du navire.





Flotte de commerce sous pavillon français

ETAT AU 01 janvier 2003

DES VARIATIONS DE LA FLOTTE FRANCAISE





MOUVEMENTS DE LA FLOTTE DE COMMERCE SOUS PAVILLON FRANCAIS PAR CATEGORIES

ENTRE LE 01 juillet 2002 ET LE 01 janvier 2003

Indications : Age moyen 2 : moyenne des âges réels pondérée par les jauges brutes.

	Flotte pétrolière			Flotte non pétrolière			Passagers			Total		
	NOMBRE	J.B.	AGE MOYEN 2	NOMBRE	J.B.	AGE MOYEN 2	NOMBRE	J.B.	AGE MOYEN 2	NOMBRE	J.B.	AGE MOYEN 2
Situation au 01 juillet 2002	54	2 931 872	7,9	95	1 362 381	7,8	64	747 927	10,4	213	5 042 180	8,2

ENTREES

ACHAT NEUF A L'ETRANGER	2	42 100	1,0	2	53 198	1,0	1	35 592	1,0	5	130 890	1,0
ACHAT OCCASION A L'ETRANGER	1	2 866	7,0	0	0	0,0	0	0	0,0	1	2 866	7,0
TOTAL ENTREES	3	44 966	1,4	2	53 198	1,0	1	35 592	1,0	6	133 756	1,1

SORTIES

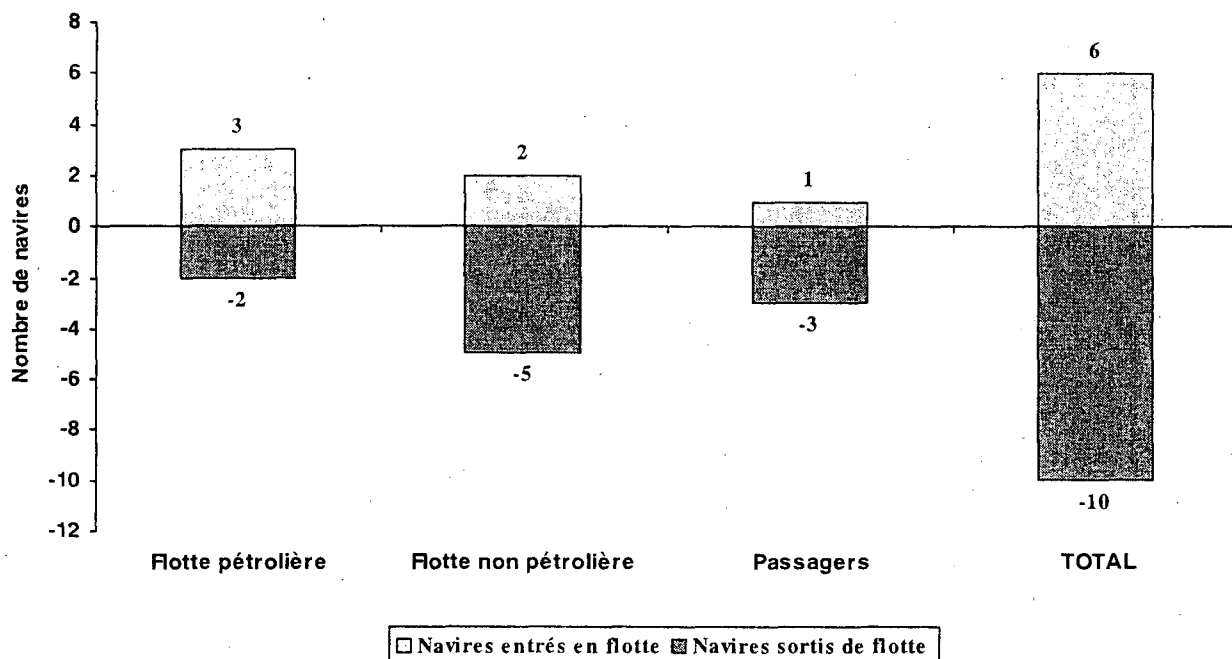
ABANDON PAVILLON FRANÇAIS	0	0	0,0	0	0	0,0	1	449	7,0	1	449	7,0
GEL DE FRANCISATION	0	0	0,0	1	1 598	28,0	0	0	0,0	1	1 598	28,0
VENTE A L'ETRANGER	2	33 810	15,6	4	66 486	12,2	2	18 485	20,6	8	118 781	14,5
TOTAL SORTIES	2	33 810	15,6	5	68 084	12,6	3	18 934	20,3	10	120 828	14,6

Rectification de tonnage		0		0		0		0		0		0
--------------------------	--	---	--	---	--	---	--	---	--	---	--	---

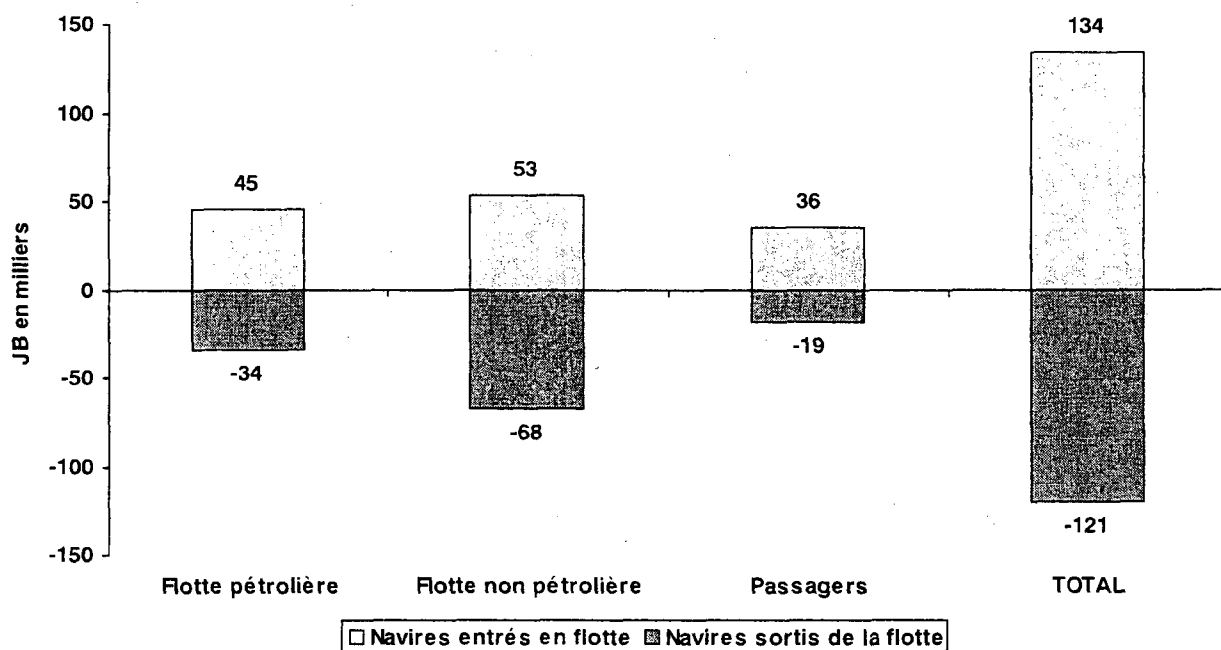
Situation au 01 janvier 2003	55	2 943 028	8,7	92	1 347 495	8,2	62	764 585	10,7	209	5 055 108	8,9
------------------------------	----	-----------	-----	----	-----------	-----	----	---------	------	-----	-----------	-----



MOUVEMENTS DE LA FLOTTE SOUS PAVILLON FRANCAIS AU COURS DU SEMESTRE - en nombre



MOUVEMENTS DE LA FLOTTE SOUS PAVILLON FRANCAIS AU COURS DU SEMESTRE - en tonnage



**TABLEAU NOMINATIF DES ENTREES ET SORTIES PAR OPERATIONS
EFFECTUEES**

ENTRE LE 01 juillet 2002 ET LE 01 janvier 2003

ENTREES					
Flotte pétrolière		Flotte non pétrolière		Passagers	
Nom	Type	Nom	Type	Nom	Type
ACHAT NEUF A L'ETRANGER					
RENE	Transporteur de GPL				
BRO ELLEN	Transporteur de produits raffinés	MAERSK GIRONDE	Porte-conteneurs intégral		
		ARANUI 3	Cargo mixte march.général/pass. non	MONT SAINT-MICHEL	Transbordeur (Roulier passagers)
ACHAT OCCASION A L'ETRANGER					
PHILIPPINE	Transporteur de GPL				
TOTAL ENTREES	3		2		1

SORTIES					
Flotte pétrolière		Flotte non pétrolière		Passagers	
Nom	Type	Nom	Type	Nom	Type
ABANDON PAVILLON FRANÇAIS					
				MOOREA JET	Autre navire à passagers
GEL DE FRANCISATION					
		PIC SAINT LOUP	Navire citerne pour liquides alimentaires		
VENTE A L'ETRANGER					
CAPTAIN MARTIN	Transporteur de produits raffinés				
MICHAELIS	Transporteur de produits raffinés				
		CMA CGM	Porte-conteneurs intégral		
		NORMANDIE			
		FRET SOLOGNE	Cargo mixte march.géné./cont. non		
		ODET	Navire citerne pour liquides alimentaires		
		FRET LANGUEDOC	Cargo mixte march.géné./cont. non		
				SANTA-REGINA	Transbordeur (Roulier passagers)
				MONTE ROTONDO	Transbordeur (Roulier passagers)
TOTAL SORTIES	2			5	3



CARACTERISTIQUES DES NAVIRES ENTRES OU SORTIS

ENTRE LE 01 juillet 2002 ET LE 01 janvier 2003

ENTREES

	Type de Navire	JB	TPL	Armateur	Pays de construction	Année de construction	Date Mvt
ACHAT NEUF A L'ETRANGER							
ARANUI 3	Cargo mixte march.géné./pass. non roulier	2 500	3 800	CIE POLYNESIENNE DE TRANSP. MARIT. (CPTM)	Roumanie	2002	04/09/02
BRO ELLEN	Transporteur de produits raffinés	24 100	37 300	BROSTRÖM TANKERS SA	Croatie	2002	10/08/02
MAERSK GIRONDE	Porte-conteneurs intégral	50 698	61 600	MAERSK MARITIME A.S.	Corée du Sud	2002	16/12/02
MONT SAINT-MICHEL	Transbordeur (Roulier passagers)	35 592	6 300	BAI	Pays-Bas	2002	20/12/02
RENE	Transporteur de GPL	18 000	23 000	GAZ OUTREMER	Corée du Sud	2002	18/11/02
ACHAT OCCASION A L'ETRANGER							
PHILIPPINE	Transporteur de GPL	2 866	3 520	GAZ CORSE	Japon	1995	25/11/02
TOTAL ENTREES		6	133 756	135 520			

SORTIES

	Type de Navire	JB	TPL	Armateur	Pays de construction	Année de construction	Date Mvt
ABANDON PAVILLON FRANCAIS							
MOOREA JET	Autre navire à passagers	449	38	EIMO NUI	Australie	1995	01/09/02
GEL DE FRANCISATION							
PIC SAINT LOUP	Navire citerne pour liquides alimentaires	1 598	3 100	NAVALE FRANCAISE	Allemagne	1974	30/10/02
VENTE A L'ETRANGER							
CAPTAIN MARTIN	Transporteur de produits raffinés	25 060	40 553	SERVICES ET TRANSPORTS MANAGEMENT	Japon	1988	25/10/02
CMA CGM NORMANDIE	Porte-conteneurs intégral	53 109	60 176	CMA CGM	Corée du Sud	1991	23/09/02
FRET LANGUEDOC	Cargo mixte march.géné./cont. non roulier	5 755	7 443	FRANCE EURO TRAMP	Allemagne	1987	25/11/02
FRET SOLOGNE	Cargo mixte march.géné./cont. non roulier	5 476	7 765	FRANCE EURO TRAMP	Allemagne	1987	20/09/02
MICHAELIS	Transporteur de produits raffinés	8 750	13 845	FOUQUET SACOP	Danemark	1982	17/10/02
MONTE ROTONDO	Transbordeur (Roulier passagers)	5 127	2 860	SOCIETE NATIONALE CORSE MEDITERRANEE	France	1972	31/07/02
ODET	Navire citerne pour liquides alimentaires	2 146	3 639	NAVALE FRANCAISE	Allemagne	1975	16/10/02
SANTA-REGINA	Transbordeur (Roulier passagers)	13 358	3 735	CIE MERIDIONALE DE NAVIGATION	France	1985	20/11/02
TOTAL SORTIES		10	120 828	143 154			

TOTAL GENERAL		4	12 928	7 634			
----------------------	--	----------	---------------	--------------	--	--	--



CARACTERISTIQUES DES NAVIRES ENTRES OU SORTIS EN REGULARISATION

ENTRE LE 01 juillet 2002 ET LE 01 janvier 2003

ENTREES

	Type de Navire	JB	TPL	Armateur	Pays de construction	Année de construction	Date Mvt
ACHAT NEUF A L'ETRANGER							
HAVANNAH	Transbordeur (Roulier passagers)	2 225	1 000	CIE MARITIME DES ILES	Vietnam	2001	01/05/01
MARIA	Autre navire à passagers	345	50	TRANSPORTS MARITIMES BRUDEY FRERES	Non renseigné	1990	01/06/90
MARY D DOLPHIN	Autre navire à passagers	192	16	SARL AQUARIUS	Allemagne	1998	01/06/98
ACHAT NEUF EN FRANCE							
CARIBDESIR	Cargo mixte march. génér./pass. Roulier	200	155	TRANSPORT MARITIME DES DEPENDANCES (TMDD)	France	1996	01/01/96
TOTAL ENTREES		4	2 962	1 221			

SORTIES

	Type de Navire	JB	TPL	Armateur	Pays de construction	Année de construction	Date Mvt
VENTE A L'ETRANGER							
GOURY	Transporteur de produits raffinés	4 286	7 216	COOPERATIVE D'ARMEMENT MARITIME	Suède	1976	11/07/01
TOTAL SORTIES		1	4 286	7 216			
TOTAL GENERAL		3	1 324	5 995			



AUTRES MODIFICATIONS INTERVENUES AU COURS DU SEMESTRE

Rectifications de tonnage

Nom du navire	Type de Navire	Armateur	JB	JB UMS	TPL	Anciennes caractéristiques		
			Tonneaux			JB T	JB UMS	TPL
PAS DE RECTIFICATIONS	Néant	Néant						

Modifications de nom et/ou d'armement

Nom du navire	Type de Navire	Armateur	Anciennes caractéristiques	
			Nom du navire	Armateur
FS KAZET	Transporteur de produits raffinés	FOUQUET SACOP MARITIME	FS MARION	FOUQUET SACOP
TOUR MARGAUX	Navire citerne pour liquides alimentaires	NAVALE FRANCAISE	TOUR MARGAUX	TANKAFRICA
TOUR POMEROL	Navire citerne pour liquides alimentaires	NAVALE FRANCAISE	TOUR POMEROL	TANKAFRICA

Modifications des dimensions des navires

Nom du navire	Type de Navire	Armateur	Longueur	Largeur	Hauteur	Anciennes caractéristiques		
						Longueur	Largeur	Hauteur
PAS DE MODIFICATIONS	Néant	Néant						

Modifications du type de navire

Nom du navire	Type de Navire	Jauge Brut		Ancien Type de Navire
		Tonneaux	UMS	
PAS DE MODIFICATIONS	Néant			Néant

