

# **Flotte de commerce sous pavillon français**

**ETAT AU 01 juillet 2004**

**DES NAVIRES CLASSES SUIVANT L'EXPLOITATION**





## RECAPITULATIF DE LA FLOTTE DE COMMERCE SOUS PAVILLON FRANCAIS SUIVANT L'EXPLOITATION

**Indication :** Calcul des JB : italique = tonneaux, normal = UMS

### Flotte pétrolière

Exploitation	01/07/2004			01/01/2004			01/07/2003		
	NOMBRE	J.B.	T.P.L.	NOMBRE	J.B.	T.P.L.	NOMBRE	J.B.	T.P.L.
NON STATIONNAIRE	52	2 807 211	4 899 060	50	2 487 981	4 286 926	48	2 558 867	4 457 692
STATIONNAIRE	4	40 189	58 149	4	40 189	58 149	4	40 189	58 149
<b>TOTAL Flotte pétrolière</b>	<b>56</b>	<b>2 847 400</b>	<b>4 957 209</b>	<b>54</b>	<b>2 528 170</b>	<b>4 345 075</b>	<b>52</b>	<b>2 599 056</b>	<b>4 515 841</b>

### Flotte non pétrolière

Exploitation	01/07/2004			01/01/2004			01/07/2003		
	NOMBRE	J.B.	T.P.L.	NOMBRE	J.B.	T.P.L.	NOMBRE	J.B.	T.P.L.
NON STATIONNAIRE	56	1 277 612	1 639 914	53	1 211 467	1 666 790	56	1 303 592	1 782 664
STATIONNAIRE	34	25 405	31 122	34	24 194	30 521	35	27 510	32 995
<b>TOTAL Flotte non pétrolière</b>	<b>90</b>	<b>1 303 017</b>	<b>1 671 036</b>	<b>87</b>	<b>1 235 661</b>	<b>1 697 311</b>	<b>91</b>	<b>1 331 102</b>	<b>1 815 659</b>

### Passagers

Exploitation	01/07/2004			01/01/2004			01/07/2003		
	NOMBRE	J.B.	T.P.L.	NOMBRE	J.B.	T.P.L.	NOMBRE	J.B.	T.P.L.
NON STATIONNAIRE	41	788 298	134 317	41	765 720	131 517	40	757 500	128 094
STATIONNAIRE	24	22 978	5 187	24	23 036	5 520	22	19 459	5 384
<b>TOTAL Passagers</b>	<b>65</b>	<b>811 276</b>	<b>139 504</b>	<b>65</b>	<b>788 756</b>	<b>137 037</b>	<b>62</b>	<b>776 959</b>	<b>133 478</b>

<b>TOTAL GENERAL</b>	<b>211</b>	<b>4 961 693</b>	<b>6 767 749</b>	<b>206</b>	<b>4 552 587</b>	<b>6 179 423</b>	<b>205</b>	<b>4 707 117</b>	<b>6 464 978</b>
----------------------	------------	------------------	------------------	------------	------------------	------------------	------------	------------------	------------------



## LA FLOTTE DE COMMERCE SOUS PAVILLON FRANÇAIS SUIVANT L'EXPLOITATION

**Indications :** Calcul des JB : italique = tonneaux, normal = UMS.  
Armateur : correspond à l'armement du navire.

### Flotte pétrolière

Nom du navire	Armateur	Année de construction	JB	TPL	Puissance KW
<b>52 Non Stationnaire</b>			<b>2 807 211</b>	<b>4 899 060</b>	<b>780 198</b>
ADOUR	PETROMARINE	2003	8 602	15 267	13 660
ALGARVE	EURONAV	1999	157 833	298 969	32 400
ANNE LAURE	V SHIPS FRANCE TANKERS	2000	46 585	49 161	23 570
ARTOIS	EURONAV	2001	159 700	296 000	27 780
BELISAIRE	PETROMARINE	2001	7 100	12 200	6 532
BERGE DENISE	THE GREEN TANKERS	2000	49 288	56 824	17 640
BERGE ENTERPRISE	THE GREEN TANKERS	1981	188 728	360 700	30 102
BERGE NANTES	BERGESEN	2003	35 190	44 400	11 275
BERGE NICE	BERGESEN	2003	35 346	44 400	11 275
BERGE STADT	THE GREEN TANKERS	1994	160 467	306 951	35 000
BRO ALBERT	BROSTRÖM TANKERS SA	1995	28 226	46 768	14 270
BRO ALEXANDRE	BROSTRÖM TANKERS SA	1995	28 226	46 738	11 310
BRO ARTHUR	BROSTRÖM TANKERS SA	1995	28 226	46 802	14 270
BRO BARA	BROSTRÖM TANKERS SA	1982	18 999	29 900	14 569
BRO CAROLINE	BROSTRÖM TANKERS SA	1995	29 083	45 014	11 310
BRO CATHERINE	BROSTRÖM TANKERS SA	1997	29 083	44 923	11 870
BRO CECILE	BROSTRÖM TANKERS SA	1997	29 083	45 000	11 870
BRO CHARLOTTE	BROSTRÖM TANKERS SA	1997	29 083	46 000	11 870
BRO ELIZABETH	BROSTRÖM TANKERS SA	2001	24 099	37 300	13 196
BRO ELLEN	BROSTRÖM TANKERS SA	2002	24 100	37 300	13 196
CAP FERRET	PETROMARINE	1998	4 950	8 110	5 895
CHASSIRON	PETROMARINE	2000	5 100	9 995	6 532
CITERNA 38	MARITIMA	1980	1 471	2 450	1 558
CITERNA 39	MARITIMA	1982	1 315	2 000	1 886
DESCARTES	GAZ OCEAN ARMEMENT	1971	32 702	32 523	19 262
EDOUARD LD	METHANE TRANSPORT	1977	79 272	67 460	52 360
FAMENNE	EURONAV	2001	159 456	298 412	27 780
FLANDRE	EURONAV	2004	159 016	305 704	25 000
FRONT COMANCHE	STE D'ARMEMENT ET DE TRANSPORT (SOCATRA)	1998	159 423	300 133	34 650
FS DIANE	FOUQUET SACOP MARITIME	2002	6 499	10 094	4 440
FS KAZET	FOUQUET SACOP MARITIME	1990	1 899	3 389	2 330
FS LOUISE	FOUQUET SACOP MARITIME	1986	1 896	3 389	2 282
FS MAUD	FOUQUET SACOP MARITIME	2001	6 520	10 094	4 440
FS MILA	FOUQUET SACOP	2002	6 499	10 094	7 632
FS PROVENCE	FOUQUET SACOP MARITIME	1996	5 357	8 758	5 851
FS THAIS	FOUQUET SACOP	2002	11 118	15 651	10 800
FS VANESSA	FOUQUET SACOP MARITIME	2002	11 118	19 117	6 300
FS VICTORIA	FOUQUET SACOP MARITIME	2000	2 207	3 740	1 500
LA LECQUE	MARITIMA	1999	1 983	3 539	3 628
LUXEMBOURG	EURONAV	1999	157 833	298 997	32 400
MARITIMA 10	MARITIMA	1975	1 532	2 800	1 338
MARITIMA 11	MARITIMA	1987	1 587	2 700	1 776
NEW VISION	V SHIPS FRANCE TANKERS	1994	164 251	279 864	25 502

## Flotte pétrolière

Nom du navire	Armateur	Année de construction	JB	TPL	Puissance KW
NEW WISDOM	V SHIPS FRANCE TANKERS	1993	164 251	298 033	25 502
PHILIPPINE	V SHIPS FRANCE TANKERS	1995	2 866	3 520	2 426
PROVENCE	M/T PROVENCE SA	1994	153 778	285 385	32 935
RENE	V SHIPS FRANCE TANKERS	2002	18 000	23 000	9 985
SAMCO AMERICA	V SHIPS FRANCE TANKERS	2003	160 889	318 778	29 366
SAVOIE	EURONAV	1993	160 214	306 430	25 743
TATHOU	STE D'ARMEMENT ET DE TRANSPORT (SOCATRA)	1964	780	1 032	905
TELLIER	MESSIGAZ	1974	27 426	21 300	16 512
TREGUIER	UMOIL	1986	18 956	31 952	14 717
<b>TOTAL Non Stationnaire</b>			<b>2 807 211</b>	<b>4 899 060</b>	<b>780 198</b>

4 Stationnaire			40 189	58 149	19 991
CILAOS	BROSTRÔM TANKERS SA	1996	29 083	44 885	11 310
KERFONS	SOCANAV	2001	6 151	8 067	4 440
KONEMU	STE CALEDONIENNE DE TRANSPORTS PETROLIERS	1990	755	1 000	773
MAIDO	BLEU NAVIGATION	1999	4 200	4 197	3 468
<b>TOTAL Stationnaire</b>			<b>40 189</b>	<b>58 149</b>	<b>19 991</b>

<b>TOTAL Flotte pétrolière</b>		56 navires	2 847 400	4 957 209	800 189
--------------------------------	--	------------	-----------	-----------	---------

Calcul des JB : italique = tonneaux, normal = UMS.  
 Armateur : correspond à l'armement du navire.

## Flotte non pétrolière

Nom du navire	Armateur	Année de construction	JB	TPL	Puissance KW
<b>56 Non Stationnaire</b>			<b>1 277 612</b>	<b>1 639 914</b>	<b>1 052 251</b>
ADELINE DELMAS	DELMAS	1985	23 275	33 520	5 888
ALEXANDER	FOUQUET SACOP	1998	6 206	8 941	6 810
ARIANA	CIE MARITIME NANTAISE (MN)	1987	7 876	7 190	5 038
AUTOCARRIER	UNITED EUROPEAN CAR CARRIERS (FRANCE) SA	1982	6 395	1 472	2 940
AUTOLINE	UNITED EUROPEAN CAR CARRIERS (FRANCE) SA	1983	7 069	1 550	3 730
BLANDINE DELMAS	DELMAS	1986	23 275	33 520	10 860
BREUIL	STE D'ARMEMENT ET DE TRANSPORT (SOCATRA)	2004	1 019	620	4 270
CAP CANAILLE	DELOM MARITIME	1977	1 576	2 743	5 695
CAPO NERO	STE MEDITERRANEENNE DE CABOTAGE (SOMECA)	1997	2 035	2 800	1 799
CAPO ROSSO	STE MEDITERRANEENNE DE CABOTAGE (SOMECA)	1978	899	2 010	1 842
CAROLINE DELMAS	DELMAS	1986	23 275	33 520	5 888
CASAM III	PAJAROLA ET CIE	1977	420	689	360
CHARLES LD	LOUIS DREYFUS ARMATEURS	1999	87 522	171 850	13 985
CMA CGM BERLIOZ	CMA CGM	2001	73 157	80 251	68 536
CMA CGM BIZET	CMA CGM	2001	73 157	80 239	68 536
CMA CGM CHOPIN	CMA CGM	2004	65 730	72 500	60 000
CMA CGM DEBUSSY	CMA CGM	2001	73 157	80 257	68 536
CMA CGM FORT SAINT GEORGES	CMA CGM	2003	26 047	30 804	32 047
CMA CGM FORT SAINT LOUIS	CMA CGM	2003	26 210	30 400	39 247
CMA CGM FORT SAINT PIERRE	CMA CGM	2003	26 500	30 400	39 247
CMA CGM FORT SAINTE MARIE	CMA CGM	2003	26 500	30 400	39 247
CMA CGM MATISSE	CMA CGM	1999	25 777	30 509	32 356
CMA CGM MOZART	CMA CGM	2004	69 022	72 500	57 114
CMA CGM RAVEL	CMA CGM	2001	72 760	79 465	68 520
CMA CGM UTRILLO	CMA CGM	1999	25 777	30 509	32 536
COUTANCES	BAI	1978	6 507	2 158	7 496
DELMAS FORBIN	MARSEILLE FRET	2003	18 334	23 579	23 345
DELPHINE DELMAS	DELMAS	1986	23 275	33 520	5 888
DORDOGNE	PETROMARINE	2003	8 602	15 305	11 340
ERIC LD	LOUIS DREYFUS ARMATEURS	1998	88 385	170 000	15 883
FS SOLENE	FOUQUET SACOP	2003	4 500	5 961	5 120
GUEDEL	TRANSPORT MARITIME COTIER	1969	224	200	103
LA PAIMPOLAISE	AGENCE MARITIME DE L'OUEST	1996	5 752	5 100	5 280
LE CASTELLET	UNITED EUROPEAN CAR CARRIERS (FRANCE) SA	1982	7 930	2 200	6 742
MAERSK GARONNE	MAERSK MARITIME A.S.	2003	50 757	61 000	52 700
MAERSK GIRONDE	MAERSK MARITIME A.S.	2002	50 698	61 600	52 700
MARFRET DOUCE FRANCE	MARSEILLE FRET	2004	14 100	17 130	17 316
MARION DUFRESNE	CMA CGM	1995	9 403	4 871	10 500
MN COLIBRI	CIE MARITIME NANTAISE (MN)	1999	9 120	4 250	9 680
MN ECLIPSE	CIE MARITIME NANTAISE (MN)	1979	10 142	7 478	14 142
MN TOUCAN	CIE MARITIME NANTAISE (MN)	1995	9 125	4 253	7 710
MONT BLANC	ERMewa MARITIME	2000	12 700	19 500	14 700
MONTLHERY	UNITED EUROPEAN CAR CARRIERS (FRANCE) SA	1982	7 930	2 200	7 496
PIERRE LD	LOUIS DREYFUS ARMATEURS	1999	87 522	172 560	13 985
POINTE DU CASTEL	NAVALE FRANCAISE	1992	3 224	4 216	5 450
POINTE DU CORMORAN	NAVALE FRANCAISE	1987	3 446	5 453	6 510
POINTE DU CROISIC	NAVALE FRANCAISE	2001	5 214	6 948	7 570
POINTE DU SABLON	NAVALE FRANCAISE	1991	2 910	4 469	4 318
PROVIDENCE	MARSEILLE FRET	1995	16 252	22 420	13 320
SEAFRANCE NORD PAS-DE-CALAIS	SEAFRANCE	1987	7 264	4 795	18 768

## Flotte non pétrolière

Nom du navire	Armateur	Année de construction	JB	TPL	Puissance KW
SHAMROCK	COMATRANS	2000	4 654	5 122	5 600
TAILLEFER 2	TRANSPORT MARITIME COTIER	1966	200	247	228
TOUR MARGAUX	NAVALE FRANCAISE	1992	5 499	8 500	4 600
TOUR POMEROL	NAVALE FRANCAISE	1998	7 274	10 379	7 560
TRANSPOL 1	TRANSPOL SERVICES	1993	505	459	294
VILLE DE BORDEAUX	SEAPLANE ONE (L.D.A.)	2004	21 528	5 382	20 880
<b>TOTAL Non Stationnaire</b>			<b>1 277 612</b>	<b>1 639 914</b>	<b>1 052 251</b>

34 Stationnaire		25 405	31 122	33 150	
ALDONA	PATUREL DAGORT	1988	497	580	408
ALEXINA	TRAMARC	1978	477	1 125	828
ARANUI 3	CIE POLYNESIENNE DE TRANSP. MARIT. (CPTM)	2002	2 500	3 800	4 160
BAHAMAS STAR	TRAVAUX MARITIMES PAPEETE (TMP)	2002	261	345	530
CAP BLANC	DELTA TRANSPORT	1982	324	280	828
CARIBDESIR	TRANSPORT MARITIME DES DEPENDANCES (TMDD)	1996	200	155	791
DANIBE	MARIE-GALANTAISE MARITIME	1980	290	250	788
HAWAIKINUI	STE DE TRANSPORTS INSULAIRES MARITIMES	1980	879	1 158	1 472
KIA ORA	STE DE NAVIGATION DES ILES AUSTRALES	1964	135	226	221
KURA ORA 2	CIE TRANSPORT MARITIME DES ILES TUAMOTU (CTMI)	1979	1 113	1 200	662
KURA ORA 3	ENTREPRISE MARITIME DE TRANSPORT SARL	1977	299	634	442
LADY GERALDINE	CIE MARITIME DES ILES	1985	797	1 000	810
LAURA II	STE DE TRANSPORT DES ILES (STILES)	1982	1 261	1 600	442
LE MUSCADIN	M. POIREZ	1967	137	200	177
MAREVA NUI	TRANSPORTS MARITIMES TUAMOTU OUEST (TMTO)	1978	952	1 050	736
NUKU HAU	STE DE TRANSPORTS INSULAIRES MARITIMES	1979	1 161	1 079	684
POINTE VIEUX FORT	CIE DE MANAGEMENT D'ORBIGNY	1964	542	620	762
SAINT XAVIER MARIS STELLA 3	STE DE NAVIGATION DES TUAMOTU	1978	1 264	1 150	828
SALAMA DJEMA II	COLLECTIVITE TERRITORIALE MAYOTTE	1992	290	50	121
SALAMA DJEMA III	COLLECTIVITE TERRITORIALE MAYOTTE	1995	265	138	358
SALAMA DJEMA IV	COLLECTIVITE TERRITORIALE MAYOTTE	1999	300	138	341
SISA NE NANA	STE DE TRANSPORT DES ILES (STILES)	1980	613	1 120	1 050
TAHITI NUI	GROUPE D'INTERVENTION DE LA POLYNESIE (GIP)	2001	1 000	1 300	4 060
TAHITI NUI 5	STE D'ECONOMIE MIXTE MEHERIO	1989	328	215	972
TAPORO IV	CIE MARITIME FRANCAISE DE TAHITI	1966	589	1 030	1 060
TAPORO V	CIE MARITIME FRANCAISE DE TAHITI	1969	299	875	589
TAPORO VI	CIE MARITIME FRANCAISE DE TAHITI	1977	499	1 240	2 208
TAPORO VII	CIE MARITIME FRANCAISE DE TAHITI	1978	2 420	1 244	2 208
TAPORO VIII	CIE MARITIME FRANCAISE DE TAHITI	1981	1 832	1 266	0
TAVAKE NUI	SERTM	1975	499	1 904	1 104
TE ARATAI	GROUPE D'INTERVENTION DE LA POLYNESIE (GIP)	1976	485	620	736
TUHAA PAE II	STE DE NAVIGATION DES ILES AUSTRALES	1980	1 033	700	1 030
VAEANU	SCOP IHITAI NUI	1967	1 540	2 420	1 450
VAI AITO	STE DE TRANSPORTS INSULAIRES MARITIMES	1977	324	410	294
<b>TOTAL Stationnaire</b>			<b>25 405</b>	<b>31 122</b>	<b>33 150</b>

<b>TOTAL Flotte non pétrolière</b>	<b>90 navires</b>	<b>1 303 017</b>	<b>1 671 036</b>	<b>1 085 401</b>
------------------------------------	-------------------	------------------	------------------	------------------

Calcul des JB : italique = tonneaux, normal = UMS.

Armateur : correspond à l'armement du navire.



## Passagers

Nom du navire	Armateur	Année de construction	JB	TPL	Puissance KW
<b>41 Non Stationnaire</b>			<b>788 298</b>	<b>134 317</b>	<b>931 733</b>
ACACIA	MADIFERRY	1993	585	155	4 176
ACAJOU	TRANSPORTS MARITIMES BRUDEY FRERES	1981	248	30	2 860
ALINE	EMERAUDE LINES OVERSEA	1987	1 060	138	8 732
BARFLEUR	BAI	1992	20 133	5 175	17 440
BRETAGNE	BAI	1989	24 534	3 249	32 000
CLUB MED 2	SERVICES ET TRANSPORTS MANAGEMENT	1992	14 983	1 674	25 026
CORSE	STE NATIONALE CORSE MEDITERRANEE (SNCM)	1983	20 805	2 275	41 498
COTE-DES-ISLES	ALIZES COTE DES ILES	1976	199	30	1 619
DANIELLE CASANOVA	STE NATIONALE CORSE MEDITERRANEE (SNCM)	2002	41 447	3 400	37 800
DIEPPE	SYNDICAT MIXTE PROMOTION ACTIVITE TRANSMANC	1981	17 672	5 492	20 312
DUC DE NORMANDIE	BAI	1978	13 505	1 763	23 493
GIROLATA	CIE MERIDIONALE DE NAVIGATION	1995	28 417	5 848	43 200
ILE DE BEAUTE	STE NATIONALE CORSE MEDITERRANEE (SNCM)	1979	20 564	2 580	32 163
KALLISTE	CIE MERIDIONALE DE NAVIGATION	1993	29 575	9 720	7 154
LE DIAMANT	CIE DES ILES DU PONANT	1974	8 282	3 433	5 600
LE LEVANT	CIE DES ILES DU PONANT	1998	3 504	1 380	2 970
LE PONANT	CIE DES ILES DU PONANT	1990	1 189	92	3 019
MARIN MARIE	STE DE NAVIGATION DE NORMANDIE (HUGO EXPRESS)	1994	608	34	4 000
MEDITERRANEE	STE NATIONALE CORSE MEDITERRANEE (SNCM)	1989	30 985	3 452	46 391
MISTRAL	AUXILIAIRE MARITIME J31	1999	47 276	4 225	18 000
MONT SAINT-MICHEL	BAI	2002	35 592	6 300	21 600
MONTE CINTO	STE NATIONALE CORSE MEDITERRANEE (SNCM)	1984	14 798	3 956	14 412
MONTE D'ORO	STE NATIONALE CORSE MEDITERRANEE (SNCM)	1990	22 070	4 155	27 260
NAPOLEON BONAPARTE	STE NATIONALE CORSE MEDITERRANEE (SNCM)	1996	44 307	4 000	43 000
NGV ALISO	STE NATIONALE CORSE MEDITERRANEE (SNCM)	1996	4 934	354	26 000
NGV ASCO	STE NATIONALE CORSE MEDITERRANEE (SNCM)	1995	4 934	354	26 000
NGV LIAMONE	STE NATIONALE CORSE MEDITERRANEE (SNCM)	2000	9 351	869	63 000
NORMANDIE	BAI	1992	27 541	5 229	17 774
PAGLIA ORBA	STE NATIONALE CORSE MEDITERRANEE (SNCM)	1993	29 718	6 325	30 300
PASCAL PAOLI	STE NATIONALE CORSE MEDITERRANEE (SNCM)	2003	35 760	7 281	40 600
PONT AVEN	BAI	2004	41 748	5 000	57 600
SCANDOLA	CIE MERIDIONALE DE NAVIGATION	1992	19 308	5 985	16 320
SEA SHUTTLE 1	EMERAUDE SUD	1994	111	75	2 200
SEAFRANCE CEZANNE	SEAFRANCE	1980	25 122	10 500	9 588
SEAFRANCE MANET	SEAFRANCE	1984	15 229	2 430	15 898
SEAFRANCE RENOIR	SEAFRANCE	1981	15 789	1 865	16 560
SEAFRANCE RODIN	SEAFRANCE	2001	33 796	5 700	56 000
SEVEN SEAS MARINER	RADISSON SEVEN SEAS FRANCE	2001	48 075	4 700	24 340
SOLIDOR 5	EMERAUDE LINES SAS	2000	2 369	160	15 668
VAL DE LOIRE	BAI	1987	31 788	4 900	27 600
VICTOR HUGO	STE DE NAVIGATION DE NORMANDIE (HUGO EXPRESS)	1997	387	34	2 560
<b>TOTAL Non Stationnaire</b>			<b>788 298</b>	<b>134 317</b>	<b>931 733</b>

<b>24 Stationnaire</b>			<b>22 978</b>	<b>5 187</b>	<b>104 628</b>
AREMITI 2	AREMITI PACIF CRUISES	1992	180	50	1 950
AREMITI 4	AREMITI PACIF CRUISES	2000	975	94	9 280
AREMITI 5	AREMITI PACIF CRUISES	2004	1 200	117	0
AREMITI FERRY	AREMITI PACIF CRUISES	1996	5 985	500	6 695
BETICO	ARMEMENT LOYALTIEN	1999	908	120	6 771

## Passagers

Nom du navire	Armateur	Année de construction	JB	TPL	Puissance KW
CORSAIRE	LE PRADO	1994	851	300	9 754
HAUMANA	BORA BORA PEARL CRUISES	1988	<i>314</i>	47	835
HAVANNAH	CIE MARITIME DES ILES	2001	2 225	1 000	3 980
IRIS 1	TMC ARCHIPEL	1998	284	51	3 170
JADE EXPRESS	ANTILLES TRANS EXPRESS	1998	791	50	8 484
MARIA	TRANSPORTS MARITIMES BRUDEY FRERES	1990	345	50	4 234
MARIA GALANTA	SAINT PIERRE ET MIQUELON EXPRESS	1990	<i>304</i>	1 713	4 564
MARY D DOLPHIN	SARL AQUARIUS	1998	192	16	1 980
MOOREA EXPRESS	STE DE DEVELOPPEMENT DE MOOREA	1988	449	44	4 154
MOOREA FERRY	STE DE DEVELOPPEMENT DE MOOREA	1986	699	364	2 350
OPALE EXPRESS	ANTILLES TRANS EXPRESS	1998	449	145	4 308
PASSION	TRANSPORTS MARITIMES BRUDEY FRERES	2000	400	41	6 148
RIVAGE SAINT-MARTIN	RIVAGES CROISIERES	1999	1 240	109	2 260
RUBIS EXPRESS	ANTILLES TRANS EXPRESS	1996	587	50	8 192
TAHITI NUI 7	GROUPE D'INTERVENTION DE LA POLYNESIE (GIP)	1975	<i>155</i>	0	1 803
TIA MOANA	BORA BORA PEARL CRUISES	2003	2 000	78	2 400
TRIDENT 7	DEVELOP. ENVIRON. VOILES ANTILLES	1979	<i>251</i>	30	2 620
TU MOANA	BORA BORA PEARL CRUISES	2003	1 697	78	2 400
TURQUOISE EXPRESS	ANTILLES TRANS EXPRESS	1995	497	140	6 296
<b>TOTAL Stationnaire</b>			<b>22 978</b>	<b>5 187</b>	<b>104 628</b>

<b>TOTAL Passagers</b>	<b>65 navires</b>	<b>811 276</b>	<b>139 504</b>	<b>1 036 361</b>
------------------------	-------------------	----------------	----------------	------------------

Calcul des JB : italique = tonneaux, normal = UMS.  
 Armateur : correspond à l'armement du navire.

# **Flotte de commerce sous pavillon français**

**AGES MOYENS AU 01 juillet 2004**

**DE LA FLOTTE FRANCAISE**



## RECAPITULATIF DE LA FLOTTE DE COMMERCE SOUS PAVILLON FRANCAIS PAR CLASSE D'AGE

**Indication :** Calcul des JB : italique = tonneaux, normal = UMS

Flotte pétrolière								
	JUSQU'A 5 ANS	DE 6 A 10 ANS	DE 11 A 15 ANS	DE 16 A 20 ANS	DE 21 A 25 ANS	PLUS DE 25 ANS	TOTAL GENERAL	
	Nombre J.B.	Nombre J.B.	Nombre J.B.	Nombre J.B.	Nombre J.B.	Nombre J.B.	Nombre J.B.	Nombre J.B.
PETROLIER	19 1 075 823	14 878 319	4 327 119	3 22 439	4 210 513	2 2 312	46 2 516 525	
TRANSPORTEUR GAZ LIQUEFIE	6 188 609	1 2 866				3 139 400	10 330 875	
<b>Total Flotte pétrolière</b>	<b>25 1 264 432</b>	<b>15 881 185</b>	<b>4 327 119</b>	<b>3 22 439</b>	<b>4 210 513</b>	<b>5 141 712</b>	<b>56 2 847 400</b>	
Pourcentage en nombre	44,6%	26,8%	7,1%	5,4%	7,1%	8,9%	100,0%	
Pourcentage en jauge	44,4%	30,9%	11,5%	0,8%	7,4%	5,0%	100,0%	

Flotte non pétrolière								
	JUSQU'A 5 ANS	DE 6 A 10 ANS	DE 11 A 15 ANS	DE 16 A 20 ANS	DE 21 A 25 ANS	PLUS DE 25 ANS	TOTAL GENERAL	
	Nombre J.B.	Nombre J.B.	Nombre J.B.	Nombre J.B.	Nombre J.B.	Nombre J.B.	Nombre J.B.	Nombre J.B.
NAVIRE CITERNE PRODUITS CHIMIQUES	4 31 016	1 6 206	2 6 134	1 3 446			8 46 802	
AUTRES NAVIRES CITERNES		1 7 274	1 5 499				2 12 773	
VRAQUIER	2 175 044	1 88 385				1 499	4 263 928	
AUTRES NAVIRES VRACS SECS				4 93 100			4 93 100	
PORTE CONTENEURS INTEGRAL	16 717 683	1 16 252					17 733 935	
TRANSPORTEUR SPECIALISE			1 505		4 29 324		5 29 829	
ROULIERS	6 36 882	4 15 342	1 328	3 15 937	5 14 176	4 9 045	23 91 710	
CARGOS	2 3 500	1 2 035	1 290	1 497	5 4 472	16 10 743	26 21 537	
AUTRES TYPES DE NAVIRES		1 9 403					1 9 403	
<b>Total Flotte non pétrolière</b>	<b>30 964 125</b>	<b>10 144 897</b>	<b>6 6 134</b>	<b>9 112 980</b>	<b>14 47 972</b>	<b>21 20 287</b>	<b>90 1 303 017</b>	
Pourcentage en nombre	33,3%	11,1%	6,7%	10,0%	15,6%	23,3%	100,0%	
Pourcentage en jauge	74,0%	11,1%	1,0%	8,7%	3,7%	1,6%	100,0%	

Passagers								
	JUSQU'A 5 ANS	DE 6 A 10 ANS	DE 11 A 15 ANS	DE 16 A 20 ANS	DE 21 A 25 ANS	PLUS DE 25 ANS	TOTAL GENERAL	
	Nombre J.B.	Nombre J.B.	Nombre J.B.	Nombre J.B.	Nombre J.B.	Nombre J.B.	Nombre J.B.	Nombre J.B.
Paquebot	2 95 351	1 3 504	2 16 172			1 8 282	6 123 309	
Transbordeur (Roulier passagers)	9 203 488	7 90 219	9 204 168	6 64 023	5 99 952	1 13 505	37 675 355	
Vedette à passagers		1 111	1 585		1 248	2 354	5 1 298	
Autre navire à passagers	6 7 220	7 3 004	2 525	1 314	1 251		17 11 314	
<b>Total Passagers</b>	<b>17 306 059</b>	<b>16 96 838</b>	<b>14 16 172</b>	<b>7 64 337</b>	<b>7 100 451</b>	<b>4 22 141</b>	<b>65 811 276</b>	
Pourcentage en nombre	26,2%	24,6%	21,5%	10,8%	10,8%	6,2%	100,0%	
Pourcentage en jauge	37,7%	11,9%	27,3%	7,9%	12,4%	2,7%	100,0%	

<b>TOTAL</b>	<b>72 2 534 616</b>	<b>41 1 122 920</b>	<b>24 561 325</b>	<b>19 199 756</b>	<b>25 358 936</b>	<b>30 184 140</b>	<b>211 4 961 693</b>	
Pourcentage en nombre	34,1%	19,4%	11,4%	9,0%	11,8%	14,2%	100,0%	
Pourcentage en jauge	51,1%	22,6%	11,3%	4,0%	7,2%	3,7%	100,0%	



## CALCUL DES AGES MOYENS AVEC PONDERATION PAR LA JAUGE BRUTE ET LA CLASSE D'AGE OU L'AGE DE CHAQUE NAVIRE

**Indications :** Calcul des JB : italique = tonneaux, normal = UMS

Age moyen 1 : moyenne des âges médians des classes pondérée par les jauges brutes.

Age moyen 2 : moyenne des âges réels pondérée par les jauges brutes.

### Flotte pétrolière

	Nombre	J.B.	AGE MOYEN 1	AGE MOYEN 2
PETROLIER	46	2 516 525	7,4	7,8
TRANSPORTEUR GAZ LIQUEFIE	10	330 875	13,1	13,8
<b>Total Flotte pétrolière</b>	<b>56</b>	<b>2 847 400</b>	<b>8,0</b>	<b>8,5</b>

### Flotte non pétrolière

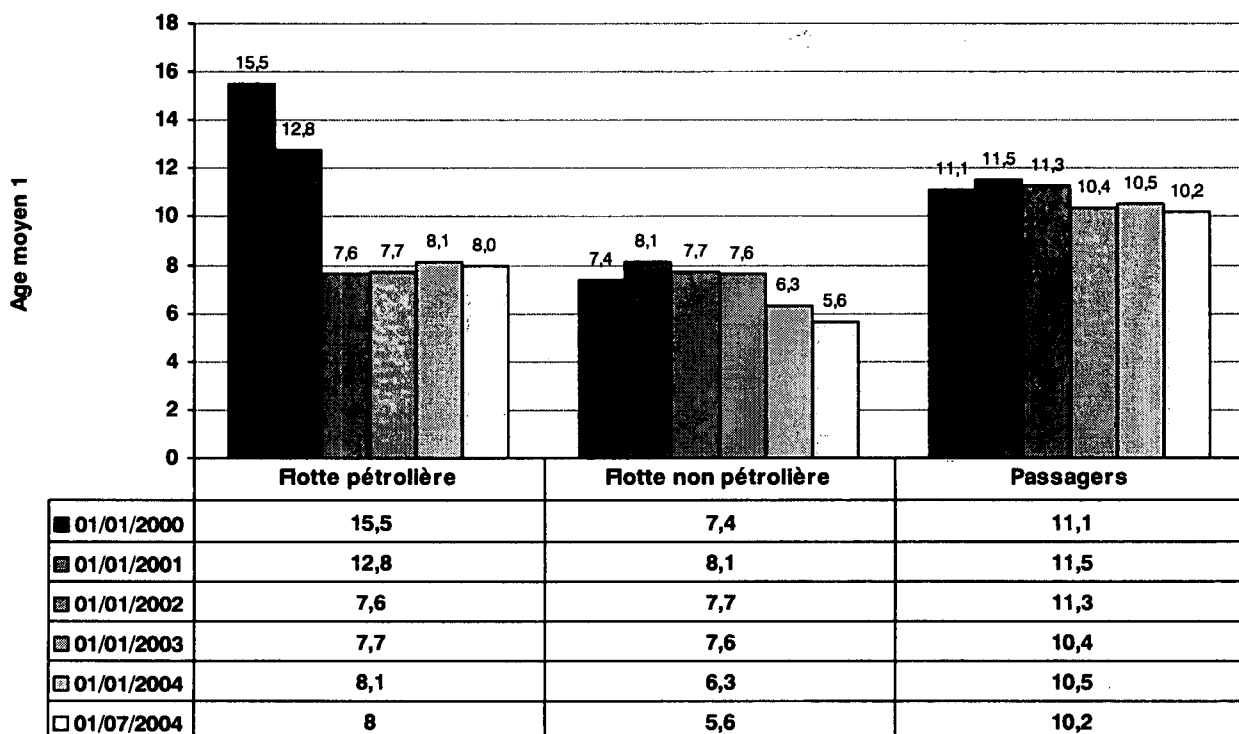
	Nombre	J.B.	AGE MOYEN 1	AGE MOYEN 2
NAVIRE CITERNE PRODUITS CHIMIQUES	8	46 802	5,6	5,4
AUTRES NAVIRES CITERNES	2	12 773	9,7	8,6
VRAQUIER	4	263 928	4,2	5,4
AUTRES NAVIRES VRACS SECS	4	93 100	17,5	18,3
PORTE CONTENEURS INTEGRAL	17	733 935	2,6	2,1
TRANSPORTEUR SPECIALISE	5	29 829	22,3	21,6
ROULIERS	23	91 710	11,5	11,6
CARGOS	26	21 537	20,1	21,5
AUTRES TYPES DE NAVIRES	1	9 403	7,5	9,0
<b>Total Flotte non pétrolière</b>	<b>90</b>	<b>1 303 017</b>	<b>5,6</b>	<b>5,6</b>

### Passagers

	Nombre	J.B.	AGE MOYEN 1	AGE MOYEN 2
PAQUEBOT	6	123 309	5,6	6,9
TRANSBORDEUR (ROULIER PASSAGERS)	37	675 355	11,1	11,2
VEDETTE À PASSAGERS	5	1 298	18,1	18,0
AUTRE NAVIRE À PASSAGERS	17	11 314	5,2	5,5
<b>Total Passagers</b>	<b>65</b>	<b>811 276</b>	<b>10,2</b>	<b>10,5</b>

<b>TOTAL FLOTTE</b>	<b>211</b>	<b>4 961 693</b>	<b>7,7</b>	<b>8,0</b>
---------------------	------------	------------------	------------	------------

## EVOLUTION DE L'AGE MOYEN 1 DE LA FLOTTE DE COMMERCE SOUS PAVILLON FRANCAIS

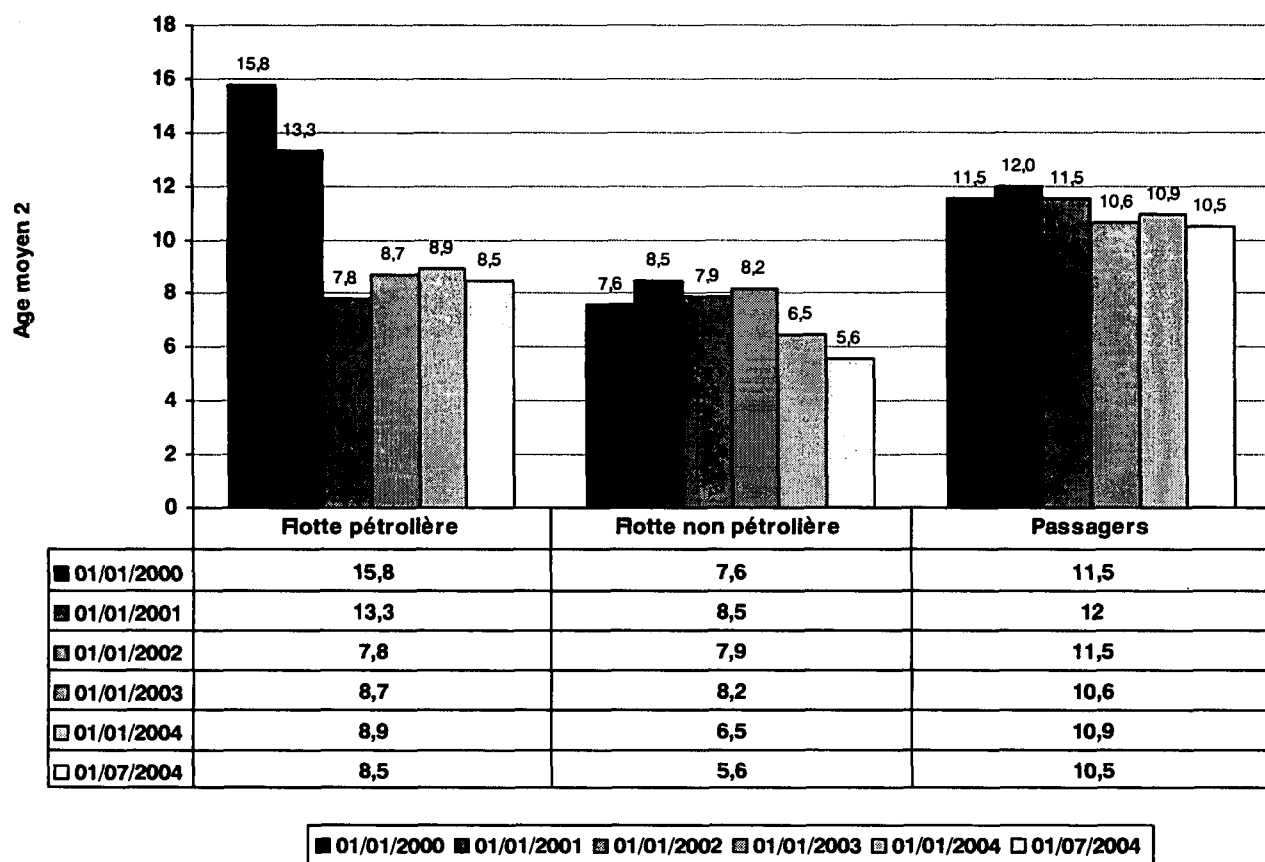


■ 01/01/2000 ■ 01/01/2001 ■ 01/01/2002 ■ 01/01/2003 ■ 01/01/2004 □ 01/07/2004

Age moyen 1 : moyenne des âges médians des classes pondérée par les jauges brutes.



## EVOLUTION DE L'AGE MOYEN 2 DE LA FLOTTE DE COMMERCE SOUS PAVILLON FRANCAIS



Age moyen 2 : moyenne des âges réels pondérée par les jauges brutes.



# **Flotte de commerce sous pavillon français**

**ETAT AU 01 juillet 2004**

**DES NAVIRES PETROLIERS ET A PASSAGERS**



## LES NAVIRES PETROLIERS DANS LA FLOTTE DE COMMERCE

**Indications :** Calcul des JB : italique = tonneaux, normal = UMS.  
Armateur : correspond à l'armement du navire.

Répartition des navires à double coque :	Nombre	JB	TPL	Puissance kw
Double coque : Oui	42 navires	2 450 631	4 223 252	691 092
Double coque : Non	14 navires	396 769	733 957	109 097
<b>TOTAL PETROLIERS</b>	<b>56 navires</b>	<b>2 847 400</b>	<b>4 957 209</b>	<b>800 189</b>

### Double coque : Oui

Nom du navire	Armateur	Registre	JB	TPL	Puissance kw
Genre de navigation	Longueur (m)	Largeur (m)	Construit		
<b>33 PETROLIER</b>			<b>2 122 622</b>	<b>3 879 987</b>	<b>525 745</b>
<b>Dont : 11 Transporteur de brut</b>			<b>1 763 333</b>	<b>3 308 271</b>	<b>321 123</b>
ALGARVE	EURONAV	TAAF			
Long Cours	332	58	1999	157 833	298 969
ARTOIS	EURONAV	TAAF			
Long Cours	333	60	2001	159 700	296 000
BERGE STADT	THE GREEN TANKERS	TAAF			
Long Cours	332	58	1994	160 467	306 951
FAMENNE	EURONAV	TAAF			
Long Cours	333	60	2001	159 456	298 412
FLANDRE	EURONAV	TAAF			
Long Cours	332	58	2004	159 016	305 704
FRONT COMANCHE	STE D'ARMEMENT ET DE TRANSPORT (SOCATRA)	TAAF			
Long Cours	332,94	60	1998	159 423	300 133
LUXEMBOURG	EURONAV	TAAF			
Long Cours	332	58	1999	157 833	298 997
NEW VISION	V SHIPS FRANCE TANKERS	TAAF			
Long Cours	334,21	59	1994	164 251	279 864
NEW WISDOM	V SHIPS FRANCE TANKERS	TAAF			
Long Cours	334,21	59	1993	164 251	298 033
SAMCO AMERICA	V SHIPS FRANCE TANKERS	TAAF			
Long Cours	333	60	2003	160 889	318 778
SAVOIE	EURONAV	TAAF			
Long Cours	331,5	58	1993	160 214	306 430
<b>Dont : 21 Transporteur de produits raffinés</b>			<b>348 171</b>	<b>552 599</b>	<b>198 322</b>
ADOUR	PETROMARINE	TAAF			
Cabotage International	139,95	21	2003	8 602	15 267

Double coque : Oui

Nom du navire Genre de navigation	Armateur Longueur (m)	Largeur (m)	Registre Construit	JB	TPL	Puissance kw
BELISAIRE	PETROMARINE		TAAF			
Cabotage International	129,95	20	2001	7 100	12 200	6 532
BRO ALBERT	BROSTRÖM TANKERS SA		TAAF			
Long Cours	183,2	32,2	1995	28 226	46 768	14 270
BRO ALEXANDRE	BROSTRÖM TANKERS SA		TAAF			
Long Cours	183,2	32,2	1995	28 226	46 738	11 310
BRO ARTHUR	BROSTRÖM TANKERS SA		TAAF			
Long Cours	183,2	32,2	1995	28 226	46 802	14 270
BRO CAROLINE	BROSTRÖM TANKERS SA		TAAF			
Long Cours	180	32,2	1995	29 083	45 014	11 310
BRO CATHERINE	BROSTRÖM TANKERS SA		TAAF			
Long Cours	180	32,2	1997	29 083	44 923	11 870
BRO CECILE	BROSTRÖM TANKERS SA		TAAF			
Long Cours	180	32,2	1997	29 083	45 000	11 870
BRO CHARLOTTE	BROSTRÖM TANKERS SA		TAAF			
Long Cours	180	32,2	1997	29 083	46 000	11 870
BRO ELIZABETH	BROSTRÖM TANKERS SA		TAAF			
Cabotage International	183,97	30	2001	24 099	37 300	13 196
BRO ELLEN	BROSTRÖM TANKERS SA		TAAF			
Cabotage International	184	30	2002	24 100	37 300	13 196
CAP FERRET	PETROMARINE		TAAF			
Cabotage International	116,2	16,5	1998	4 950	8 110	5 895
CHASSIRON	PETROMARINE		TAAF			
Cabotage International	119	17,8	2000	5 100	9 995	6 532
CILAOS	BROSTRÖM TANKERS SA		METROPOLE - DOM			
Long Cours	180	32,2	1996	29 083	44 885	11 310
FS DIANE	FOUQUET SACOP MARITIME		TAAF			
Long Cours	118	19	2002	6 499	10 094	4 440
FS MAUD	FOUQUET SACOP MARITIME		TAAF			
Long Cours	118	19	2001	6 520	10 094	4 440
FS MILA	FOUQUET SACOP		TAAF			
Long Cours	118,37	19,02	2002	6 499	10 094	7 632
FS PROVENCE	FOUQUET SACOP MARITIME		TAAF			
Cabotage International	112	19	1996	5 357	8 758	5 851
FS THAIS	FOUQUET SACOP		TAAF			
Long Cours	140	23	2002	11 118	15 651	10 800
KERFONS	SOCANAV		TAAF			
Long Cours	115	21,4	2001	6 151	8 067	4 440
LA LECQUE	MARITIMA		METROPOLE - DOM			
Cabotage National	99,8	12,21	1999	1 983	3 539	3 628

**Double coque : Oui**

Nom du navire	Armateur	Registre	JB	TPL	Puissance kw
Genre de navigation	Longueur (m)	Largeur (m)	Construit		
<b>Dont : 1 Transporteur de brut / produits raffinés</b>			<b>11 118</b>	<b>19 117</b>	<b>6 300</b>
FS VANESSA	FOUQUET SACOP MARITIME	TAAF			
Long Cours	140	23	2002	11 118	19 117

**9 TRANSPORTEUR GAZ LIQUEFIE** **328 009**    **343 265**    **165 347**

<b>Dont : 5 Transporteur de GPL</b>			<b>184 409</b>	<b>217 785</b>	<b>73 745</b>
ANNE LAURE	V SHIPS FRANCE TANKERS	TAAF			
Cabotage International	224,5	36	2000	46 585	49 161
BERGE DENISE	THE GREEN TANKERS	TAAF			
Long Cours	225,75	36	2000	49 288	56 824
BERGE NANTES	BERGESEN	TAAF			
Long Cours	205	32,2	2003	35 190	44 400
BERGE NICE	BERGESEN	TAAF			
Long Cours	205	32,2	2003	35 346	44 400
RENE	V SHIPS FRANCE TANKERS	TAAF			
Long Cours	178	28	2002	18 000	23 000

<b>Dont : 3 Transporteur de GNL (méthanier)</b>			<b>139 400</b>	<b>121 283</b>	<b>88 134</b>
DESCARTES	GAZ OCEAN ARMEMENT	METROPOLE - DOM			
Long Cours	220	31,85	1971	32 702	32 523
EDOUARD LD	METHANE TRANSPORT	METROPOLE - DOM			
Long Cours	280,62	41,6	1977	79 272	67 460
TELLIER	MESSIGAZ	TAAF			
Cabotage International	196,8	29,2	1974	27 426	21 300

<b>Dont : 1 Gazier (GPL/GNL)</b>			<b>4 200</b>	<b>4 197</b>	<b>3 468</b>
MAIDO	BLEU NAVIGATION	TAAF			
Long Cours	98,5	15,2	1999	4 200	4 197

**TOTAL Double coque : Oui**    **42 navires**    **2 450 631**    **4 223 252**    **691 092**

Calcul des JB : italique = tonneaux, normal = UMS.  
Armateur : correspond à l'armement du navire.

**Double coque : Non**

Nom du navire	Armateur	Registre				
Genre de navigation	Longueur (m)	Largeur (m)	Construit	JB	TPL	Puissance kw

<b>13 PETROUIER</b>				<b>393 903</b>	<b>730 437</b>	<b>106 671</b>
---------------------	--	--	--	----------------	----------------	----------------

<b>Dont : 2 Transporteur de brut</b>				<b>342 506</b>	<b>646 085</b>	<b>63 037</b>
BERGE ENTERPRISE	THE GREEN TANKERS		TAAF			
Long Cours	340,5	65	1981	188 728	360 700	30 102
PROVENCE	M/T PROVENCE SA		TAAF			
Long Cours	327,5	57,2	1994	153 778	285 385	32 935

<b>Dont : 10 Transporteur de produits raffinés</b>				<b>50 642</b>	<b>83 352</b>	<b>42 861</b>
BRO BARA	BROSTRÖM TANKERS SA		TAAF			
Cabotage International	172,8	28,4	1982	18 999	29 900	14 569
CITERNA 38	MARITIMA		METROPOLE - DOM			
Cabotage National	80	11,4	1980	<i>1 471</i>	2 450	1 558
CITERNA 39	MARITIMA		METROPOLE - DOM			
Cabotage National	75,8	11,4	1982	<i>1 315</i>	2 000	1 886
FS KAZET	FOUQUET SACOP MARITIME		TAAF			
Cabotage International	77,53	14	1990	1 899	3 389	2 330
FS LOUISE	FOUQUET SACOP MARITIME		METROPOLE - DOM			
Cabotage International	77,53	14	1986	<i>1 896</i>	3 389	2 282
FS VICTORIA	FOUQUET SACOP MARITIME		METROPOLE - DOM			
Cabotage International	87,3	14	2000	2 207	3 740	1 500
MARITIMA 10	MARITIMA		METROPOLE - DOM			
Cabotage National	95	11,5	1975	<i>1 532</i>	2 800	1 338
MARITIMA 11	MARITIMA		METROPOLE - DOM			
Cabotage National	85,1	11,4	1987	1 587	2 700	1 776
TATHOU	STE D'ARMEMENT ET DE TRANSPORT (SOCATRA)		METROPOLE - DOM			
Cabotage International	62,5	9,7	1964	780	1 032	905
TREGUIER	UMOIL		TAAF			
Long Cours	178,2	27,5	1986	18 956	31 952	14 717

<b>Dont : 1 Transporteur de brut / produits raffinés</b>				<b>755</b>	<b>1 000</b>	<b>773</b>
KONEMU	STE CALEDONIENNE DE TRANSPORTS PETROLIERS NOUVELLE CALEDONIE					
Cabotage International	63	10	1990	755	1 000	773

<b>1 TRANSPORTEUR GAZ LIQUEFIE</b>				<b>2 866</b>	<b>3 520</b>	<b>2 426</b>
------------------------------------	--	--	--	--------------	--------------	--------------

<b>Dont : 1 Transporteur de GPL</b>				<b>2 866</b>	<b>3 520</b>	<b>2 426</b>
PHILIPPINE	V SHIPS FRANCE TANKERS		METROPOLE - DOM			
Long Cours	89	14,8	1995	2 866	3 520	2 426

<b>TOTAL Double coque : Non</b>	<b>14 navires</b>			<b>396 769</b>	<b>733 957</b>	<b>109 097</b>
---------------------------------	-------------------	--	--	----------------	----------------	----------------

Calcul des JB : italique = tonneaux, normal = UMS.  
Armateur : correspond à l'armement du navire.



## LES NAVIRES A PASSAGERS DANS LA FLOTTE DE COMMERCE

**Indications :** Calcul des JB : italique = tonneaux, normal = UMS.  
Armateur : correspond à l'armement du navire.

Répartition des navires selon leur vitesse :	Nombre	JB	TPL	Puissance kw
Vitesse : GRANDE VITESSE	17 navires	30 388	4 571	202 185
Vitesse : CLASSIQUE	48 navires	780 888	134 933	834 176
<b>TOTAL PASSAGERS</b>	<b>65 navires</b>	<b>811 276</b>	<b>139 504</b>	<b>1 036 361</b>

### Vitesse : GRANDE VITESSE

Nom du navire Genre de navigation	Armateur Structure	Registre Construit	JB	TPL	Puissance kw
<b>9</b> Transbordeur (Roulier passagers)			<b>25 392</b>	<b>3 799</b>	<b>156 602</b>
ALINE	EMERAUDE LINES OVERSEA	METROPOLE - DOM			CLASSIQUE
Cabotage International	Catamaran	1987	1 060	138	8 732
AREMITI 5	AREMITI PACIF CRUISES	POLYNESIE FRANCAISE			CLASSIQUE
Cabotage National	Catamaran	2004	1 200	117	0
JADE EXPRESS	ANTILLES TRANS EXPRESS	METROPOLE - DOM			CLASSIQUE
Cabotage International	Catamaran	1998	791	50	8 484
MARIA GALANTA	SAINT PIERRE ET MIQUELON EXPRESS	METROPOLE - DOM			CLASSIQUE
Cabotage International	Monocoque	1990	<i>304</i>	1 713	4 564
MOOREA EXPRESS	STE DE DEVELOPPEMENT DE MOOREA	POLYNESIE FRANCAISE			CLASSIQUE
Cabotage International	Catamaran	1988	449	44	4 154
NGV ALISO	STE NATIONALE CORSE MEDITERRANEE (SNCM)	METROPOLE - DOM			CLASSIQUE
Cabotage National	Monocoque	1996	4 934	354	26 000
NGV ASCO	STE NATIONALE CORSE MEDITERRANEE (SNCM)	METROPOLE - DOM			CLASSIQUE
Cabotage International	Monocoque	1995	4 934	354	26 000
NGV LIAMONE	STE NATIONALE CORSE MEDITERRANEE (SNCM)	METROPOLE - DOM			CLASSIQUE
Cabotage National	Monocoque	2000	9 351	869	63 000
SOLIDOR 5	EMERAUDE LINES SAS	METROPOLE - DOM			CLASSIQUE
Cabotage International	Monocoque	2000	2 369	160	15 668
<b>1</b> Vedette à passagers			<b>585</b>	<b>155</b>	<b>4 176</b>
ACACIA	MADIFERRY	METROPOLE - DOM			CLASSIQUE
Cabotage International	Monocoque	1993	585	155	4 176
<b>7</b> Autre navire à passagers			<b>4 411</b>	<b>617</b>	<b>41 407</b>
AREMITI 4	AREMITI PACIF CRUISES	POLYNESIE FRANCAISE			AEROGLISSEUR
Cabotage International	Catamaran	2000	975	94	9 280
BETICO	ARMEMENT LOYALTIEN	NOUVELLE CALEDONIE			CLASSIQUE
Cabotage National	Catamaran	1999	908	120	6 771

Vitesse : GRANDE VITESSE

Nom du navire	Armateur	Registre	JB	Genre de navire		
				Genre de navigation	Structure	TPL
MARIN MARIE	STE DE NAVIGATION DE NORMANDIE (HUGO EXPR	METROPOLE - DOM			CLASSIQUE	
Cabotage International	Catamaran	1994	608	34	4 000	
OPALE EXPRESS	ANTILLES TRANS EXPRESS	METROPOLE - DOM			CLASSIQUE	
Cabotage International	Catamaran	1998	449	145	4 308	
RUBIS EXPRESS	ANTILLES TRANS EXPRESS	METROPOLE - DOM			CLASSIQUE	
Cabotage International	Catamaran	1996	587	50	8 192	
TURQUOISE EXPRESS	ANTILLES TRANS EXPRESS	METROPOLE - DOM			CLASSIQUE	
Cabotage International	Catamaran	1995	497	140	6 296	
VICTOR HUGO	STE DE NAVIGATION DE NORMANDIE (HUGO EXPR	METROPOLE - DOM			CLASSIQUE	
Cabotage International	Catamaran	1997	387	34	2 560	
<b>TOTAL GRANDE VITESSE</b>	<b>17 navires</b>		<b>30 388</b>	<b>4 571</b>	<b>202 185</b>	

Calcul des JB : italique = tonneaux, normal = UMS.  
 Armateur : correspond à l'armement du navire.

**Vitesse : CLASSIQUE**

Nom du navire	Armateur	Registre			Genre de navire
Genre de navigation	Structure	Construit	JB	TPL	Puissance kw
<b>6 Paquebot</b>			<b>123 309</b>	<b>15 504</b>	<b>78 955</b>
CLUB MED 2	SERVICES ET TRANSPORTS MANAGEMENT	WALLIS ET FUTUNA			CLASSIQUE
Long Cours	Monocoque	1992	14 983	1 674	25 026
LE DIAMANT	CIE DES ILES DU PONANT	WALLIS ET FUTUNA			CLASSIQUE
Cabotage International	Monocoque	1974	8 282	3 433	5 600
LE LEVANT	CIE DES ILES DU PONANT	WALLIS ET FUTUNA			CLASSIQUE
Cabotage National	Monocoque	1998	3 504	1 380	2 970
LE PONANT	CIE DES ILES DU PONANT	WALLIS ET FUTUNA			CLASSIQUE
Cabotage National	Monocoque	1990	1 189	92	3 019
MISTRAL	AUXILIAIRE MARITIME J31	WALLIS ET FUTUNA			CLASSIQUE
Cabotage International	Monocoque	1999	47 276	4 225	18 000
SEVEN SEAS MARINER	RADISSON SEVEN SEAS FRANCE	WALLIS ET FUTUNA			CLASSIQUE
Long Cours	Monocoque	2001	48 075	4 700	24 340
<b>28 Transbordeur (Roulier passagers)</b>			<b>649 963</b>	<b>118 744</b>	<b>718 742</b>
AREMITI FERRY	AREMITI PACIF CRUISES	POLYNESIE FRANCAISE			CLASSIQUE
Cabotage International	Catamaran	1996	5 985	500	6 695
BARFLEUR	BAI	METROPOLE - DOM			CLASSIQUE
Cabotage International	Monocoque	1992	20 133	5 175	17 440
BRETAGNE	BAI	METROPOLE - DOM			CLASSIQUE
Cabotage International	Monocoque	1989	24 534	3 249	32 000
CORSAIRE	LE PRADO	POLYNESIE FRANCAISE			CLASSIQUE
Cabotage International	Monocoque	1994	851	300	9 754
CORSE	STE NATIONALE CORSE MEDITERRANEE (SNCM)	METROPOLE - DOM			CLASSIQUE
Cabotage International	Monocoque	1983	20 805	2 275	41 498
DANIELLE CASANOVA	STE NATIONALE CORSE MEDITERRANEE (SNCM)	METROPOLE - DOM			CLASSIQUE
Cabotage National	Monocoque	2002	41 447	3 400	37 800
DIEPPE	SYNDICAT MIXTE PROMOTION ACTIVITE TRANSM	METROPOLE - DOM			CLASSIQUE
Cabotage International	Monocoque	1981	17 672	5 492	20 312
DUC DE NORMANDIE	BAI	METROPOLE - DOM			CLASSIQUE
Cabotage International	Monocoque	1978	13 505	1 763	23 493
GIROLATA	CIE MERIDIONALE DE NAVIGATION	METROPOLE - DOM			CLASSIQUE
Cabotage International	Monocoque	1995	28 417	5 848	43 200
HAVANNAH	CIE MARITIME DES ILES	NOUVELLE CALEDONIE			CLASSIQUE
Cabotage International	Monocoque	2001	2 225	1 000	3 980
ILE DE BEAUTE	STE NATIONALE CORSE MEDITERRANEE (SNCM)	METROPOLE - DOM			CLASSIQUE
Cabotage International	Monocoque	1979	20 564	2 580	32 163
KALLISTE	CIE MERIDIONALE DE NAVIGATION	METROPOLE - DOM			CLASSIQUE
Cabotage International	Monocoque	1993	29 575	9 720	7 154
MEDITERRANEE	STE NATIONALE CORSE MEDITERRANEE (SNCM)	METROPOLE - DOM			CLASSIQUE
Long Cours	Monocoque	1989	30 985	3 452	46 391

Vitesse : CLASSIQUE

Nom du navire Genre de navigation	Armateur Structure	Registre Construit	JB	TPL	Genre de navire Puissance kw
MONT SAINT-MICHEL	BAI	METROPOLE - DOM			CLASSIQUE
Cabotage International	Monocoque	2002	35 592	6 300	21 600
MONTE CINTO	STE NATIONALE CORSE MEDITERRANEE (SNM)	METROPOLE - DOM			CLASSIQUE
Cabotage International	Monocoque	1984	14 798	3 956	14 412
MONTE D'ORO	STE NATIONALE CORSE MEDITERRANEE (SNM)	METROPOLE - DOM			CLASSIQUE
Cabotage International	Monocoque	1990	22 070	4 155	27 260
MOOREA FERRY	STE DE DEVELOPPEMENT DE MOOREA	POLYNESIE FRANCAISE			CLASSIQUE
Cabotage National	Monocoque	1986	699	364	2 350
NAPOLEON BONAPARTE	STE NATIONALE CORSE MEDITERRANEE (SNM)	METROPOLE - DOM			CLASSIQUE
Cabotage International	Monocoque	1996	44 307	4 000	43 000
NORMANDIE	BAI	METROPOLE - DOM			CLASSIQUE
Cabotage International	Monocoque	1992	27 541	5 229	17 774
PAGLIA ORBA	STE NATIONALE CORSE MEDITERRANEE (SNM)	METROPOLE - DOM			CLASSIQUE
Cabotage International	Monocoque	1993	29 718	6 325	30 300
PASCAL PAOLI	STE NATIONALE CORSE MEDITERRANEE (SNM)	METROPOLE - DOM			CLASSIQUE
Cabotage International	Monocoque	2003	35 760	7 281	40 600
PONT AVEN	BAI	METROPOLE - DOM			CLASSIQUE
Cabotage International	Monocoque	2004	41 748	5 000	57 600
SCANDOLA	CIE MERIDIONALE DE NAVIGATION	METROPOLE - DOM			CLASSIQUE
Cabotage International	Monocoque	1992	19 308	5 985	16 320
SEAFRANCE CEZANNE	SEAFRANCE	METROPOLE - DOM			AEROGLISEUR
Cabotage International	Monocoque	1980	25 122	10 500	9 588
SEAFRANCE MANET	SEAFRANCE	METROPOLE - DOM			CLASSIQUE
Cabotage International	Monocoque	1984	15 229	2 430	15 898
SEAFRANCE RENOIR	SEAFRANCE	METROPOLE - DOM			CLASSIQUE
Cabotage International	Monocoque	1981	15 789	1 865	16 560
SEAFRANCE RODIN	SEAFRANCE	METROPOLE - DOM			CLASSIQUE
Cabotage International	Monocoque	2001	33 796	5 700	56 000
VAL DE LOIRE	BAI	METROPOLE - DOM			CLASSIQUE
Cabotage International	Monocoque	1987	31 788	4 900	27 600
<b>4 Vedette à passagers</b>			<b>713</b>	<b>135</b>	<b>8 482</b>
ACAJOU	TRANSPORTS MARITIMES BRUDEY FRERES	METROPOLE - DOM			CLASSIQUE
Cabotage International	Monocoque	1981	248	30	2 860
COTE-DES-ISLES	ALIZES COTE DES ILES	METROPOLE - DOM			CLASSIQUE
Cabotage International	Monocoque	1976	199	30	1 619
SEA SHUTTLE 1	EMERAUDE SUD	METROPOLE - DOM			CLASSIQUE
Cabotage National	Catamaran	1994	111	75	2 200
TAHITI NUI 7	GROUPE D'INTERVENTION DE LA POLYNESIE (GIP)	POLYNESIE FRANCAISE			CLASSIQUE
Cabotage National	Monocoque	1975	155	0	1 803

Vitesse : CLASSIQUE

Nom du navire	Armateur	Registre	Genre de navire	
Genre de navigation	Structure	Construit	JB	TPL Puissance kw
<b>10</b> Autre navire à passagers			<b>6 903</b>	<b>550</b> <b>27 997</b>
AREMITI 2	AREMITI PACIF CRUISES	POLYNESIE FRANCAISE		CLASSIQUE
Cabotage National	Catamaran	1992	180	50 1 950
HAUMANA	BORA BORA PEARL CRUISES	POLYNESIE FRANCAISE		CLASSIQUE
Cabotage National	Catamaran	1988	314	47 835
IRIS 1	TMC ARCHIPEL	METROPOLE - DOM		CLASSIQUE
Cabotage National	Catamaran	1998	284	51 3 170
MARIA	TRANSPORTS MARITIMES BRUDEY FRERES	METROPOLE - DOM		CLASSIQUE
Cabotage International	Monocoque	1990	345	50 4 234
MARY D DOLPHIN	SARL AQUARIUS	NOUVELLE CALEDONIE		CLASSIQUE
Cabotage National	Monocoque	1998	192	16 1 980
PASSION	TRANSPORTS MARITIMES BRUDEY FRERES	METROPOLE - DOM		CLASSIQUE
Cabotage National	Monocoque	2000	400	41 6 148
RIVAGE SAINT-MARTIN	RIVAGES CROISIERES	METROPOLE - DOM		CLASSIQUE
Cabotage International	Catamaran	1999	1 240	109 2 260
TIA MOANA	BORA BORA PEARL CRUISES	WALLIS ET FUTUNA		CLASSIQUE
Cabotage National	Monocoque	2003	2 000	78 2 400
TRIDENT 7	DEVELOP. ENVIRON. VOILES ANTILLES	METROPOLE - DOM		CLASSIQUE
Cabotage National	Catamaran	1979	251	30 2 620
TU MOANA	BORA BORA PEARL CRUISES	WALLIS ET FUTUNA		CLASSIQUE
Cabotage National	Monocoque	2003	1 697	78 2 400
<b>TOTAL CLASSIQUE</b>	<b>48 navires</b>		<b>780 888</b>	<b>134 933</b> <b>834 176</b>

Calcul des JB : italique = tonneaux, normal = UMS.  
 Armateur : correspond à l'armement du navire.



# **Flotte de commerce sous pavillon français**

**ETAT AU 01 juillet 2004**

**DES VARIATIONS DE LA FLOTTE FRANCAISE**







## MOUVEMENTS DE LA FLOTTE DE COMMERCE SOUS PAVILLON FRANCAIS PAR CATEGORIES

**ENTRE LE 01 janvier 2004 ET LE 01 juillet 2004**

**Indications :** Age moyen 2 : moyenne des âges réels pondérée par les jauges brutes.

	Flotte pétrolière			Flotte non pétrolière			Passagers			Total		
	NOMBRE	J.B.	AGE MOYEN 2	NOMBRE	J.B.	AGE MOYEN 2	NOMBRE	J.B.	AGE MOYEN 2	NOMBRE	J.B.	AGE MOYEN 2
Situation au 01 janvier 2004	54	2 528 170	8,9	87	1 235 661	6,5	65	788 756	10,9	206	4 552 587	8,6

### ENTREES

ACHAT NEUF A L'ETRANGER	0	0	0,0	5	171 399	1,0	2	42 948	1,0	7	214 347	1,0
ACHAT OCCASION A L'ETRANGER	0	0	0,0	2	3 867	14,6	0	0	0,0	2	3 867	14,6
FRANCISATION PROVISOIRE	2	319 230	6,0	1	5 752	8,0	0	0	0,0	3	324 982	6,1
<b>TOTAL ENTREES</b>	<b>2</b>	<b>319 230</b>	<b>6,0</b>	<b>8</b>	<b>181 018</b>	<b>1,5</b>	<b>2</b>	<b>42 948</b>	<b>1,0</b>	<b>12</b>	<b>543 196</b>	<b>4,1</b>

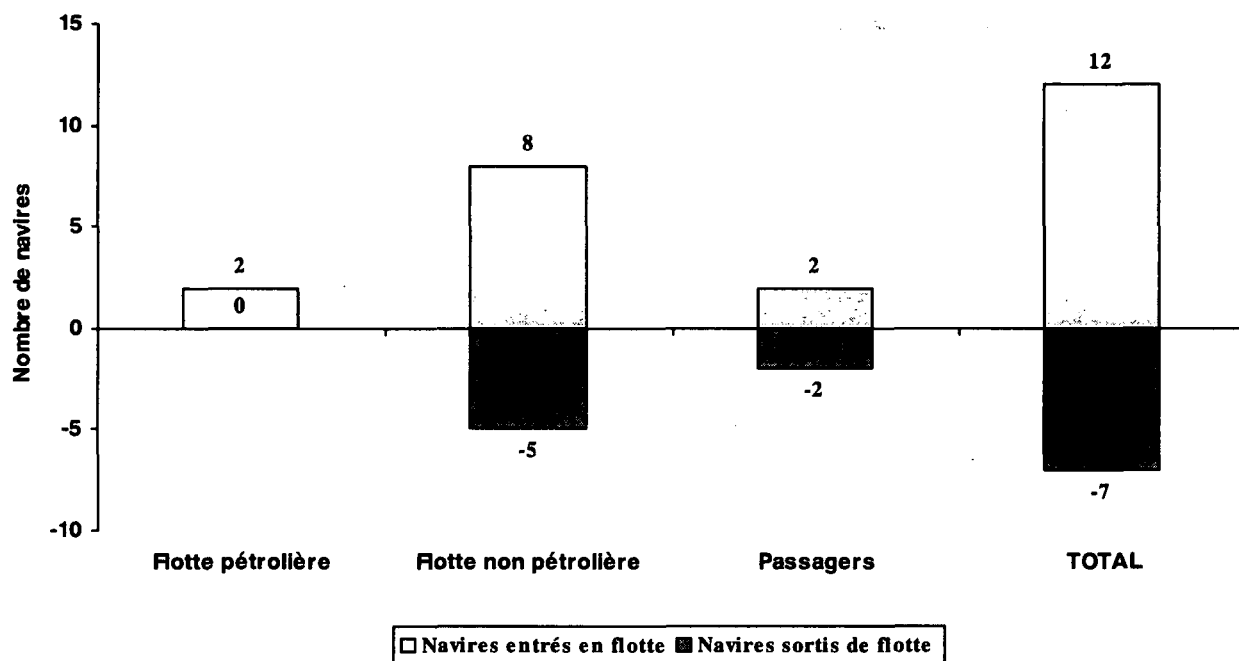
### SORTIES

ABANDON PAVILLON FRANÇAIS	0	0	0,0	0	0	0,0	1	1 258	6,0	1	1 258	6,0
VENTE A L'ETRANGER	0	0	0,0	5	113 662	7,3	1	19 170	7,0	6	132 832	7,2
<b>TOTAL SORTIES</b>	<b>0</b>	<b>0</b>	<b>0,0</b>	<b>5</b>	<b>113 662</b>	<b>7,3</b>	<b>2</b>	<b>20 428</b>	<b>6,9</b>	<b>7</b>	<b>134 090</b>	<b>7,2</b>

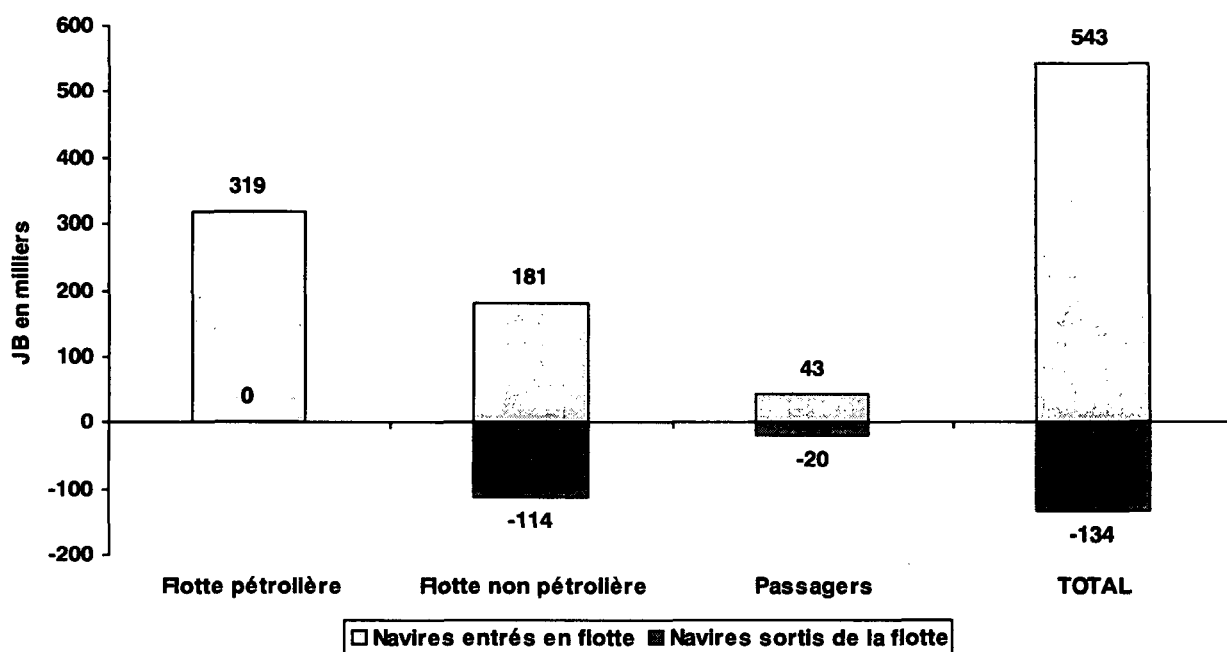
Rectification de tonnage	0			0			0			0		
--------------------------	---	--	--	---	--	--	---	--	--	---	--	--

Situation au 01 juillet 2004	56	2 847 400	8,5	90	1 303 017	5,6	65	811 276	10,5	211	4 961 693	8,1
------------------------------	----	-----------	-----	----	-----------	-----	----	---------	------	-----	-----------	-----

**MOUVEMENTS DE LA FLOTTE SOUS PAVILLON FRANCAIS AU  
COURS DU SEMESTRE - en nombre**



**MOUVEMENTS DE LA FLOTTE SOUS PAVILLON FRANCAIS AU  
COURS DU SEMESTRE - en tonnage**



**TABLEAU NOMINATIF DES ENTREES ET SORTIES PAR OPERATIONS  
EFFECTUEES**

**ENTRE LE 01 janvier 2004 ET LE 01 juillet 2004**

<b>ENTREES</b>					
<b>Flotte pétrolière</b>		<b>Flotte non pétrolière</b>		<b>Passagers</b>	
<b>Nom</b>	<b>Type</b>	<b>Nom</b>	<b>Type</b>	<b>Nom</b>	<b>Type</b>
<b>ACHAT NEUF A L'ETRANGER</b>					
		MARFRET DOUCE	Porte-conteneurs intégral		
		FRANCE			
		VILLE DE	Roulier non spécialisé		
		BORDEAUX			
		CMA CGM CHOPIN	Porte-conteneurs intégral		
		BREUIL	Roulier non spécialisé		
		CMA CGM MOZART	Porte-conteneurs intégral		
				PONT AVEN	Transbordeur (Roulier passagers)
				AREMITI 5	Transbordeur (Roulier passagers)
<b>ACHAT OCCASION A L'ETRANGER</b>					
		TAPORO VIII	Roulier non spécialisé		
		CAPO NERO	Cargo mixte march.général/cont. non		
<b>FRANCISATION PROVISOIRE</b>					
SAVOIE	Transporteur de brut				
FLANDRE	Transporteur de brut				
		LA PAIMPOLAISE	Roulier non spécialisé		
<b>TOTAL ENTREES</b>	<b>2</b>		<b>8</b>		<b>2</b>

<b>SORTIES</b>					
<b>Flotte pétrolière</b>		<b>Flotte non pétrolière</b>		<b>Passagers</b>	
<b>Nom</b>	<b>Type</b>	<b>Nom</b>	<b>Type</b>	<b>Nom</b>	<b>Type</b>
<b>ABANDON PAVILLON FRANÇAIS</b>					
				<b>PEARL OF SEYCHELLES</b>	Autre navire à passagers
<b>VENTE A L'ETRANGER</b>					
		<b>CLIPPER CAYENNE</b>	Roulier non spécialisé		
		<b>BARACHOIS</b>	Porte-conteneurs vraquier (conbulker)		
		<b>PHILIPPE LD</b>	Vraquier		
		<b>OYAPOCK</b>	Roulier non spécialisé		
		<b>NADIR</b>	Navire de recherche-exploration scientifique		
				<b>PAUL GAUGUIN</b>	Paquebot
<b>TOTAL SORTIES</b>	<b>0</b>		<b>5</b>		<b>2</b>

## CARACTERISTIQUES DES NAVIRES ENTRES OU SORTIS

ENTRE LE 01 janvier 2004 ET LE 01 juillet 2004

ENTREES							
	Type de Navire	JB	TPL	Armateur	Pays de construction	Année de construction	Date Mvt
<b>ACHAT NEUF A L'ETRANGER</b>							
AREMITI 5	Transbordeur (Roulier passagers)	1 200	117	AREMITI PACIF CRUISES	Australie	2004	24/02/04
BREUIL	Roulier non spécialisé	1 019	620	STE D'ARMEMENT ET DE TRANSPORT (SOCATRA)	Pays-Bas	2004	08/01/04
CMA CGM CHOPIN	Porte-conteneurs intégral	65 730	72 500	CMA CGM	Corée du Sud	2004	05/05/04
CMA CGM MOZART	Porte-conteneurs intégral	69 022	72 500	CMA CGM	Corée du Sud	2004	10/06/04
MARFRET DOUCE FRANCE	Porte-conteneurs intégral	14 100	17 130	MARSEILLE FRET	Allemagne	2004	26/05/04
PONT AVEN	Transbordeur (Roulier passagers)	41 748	5 000	BAI	Allemagne	2004	27/02/04
VILLE DE BORDEAUX	Roulier non spécialisé	21 528	5 382	SEAPLANE ONE (L.D.A.)	Chine	2004	03/05/04
<b>ACHAT OCCASION A L'ETRANGER</b>							
CAPO NERO	Cargo mixte march.général./cont. non roulier	2 035	2 800	STE MEDITERRANEENNE DE CABOTAGE (SOMECA)	Pays-Bas	1997	17/05/04
TAPORO VIII	Roulier non spécialisé	1 832	1 266	CIE MARITIME FRANCAISE DE TAHITI	Japon	1981	13/04/04
<b>FRANCISATION PROVISOIRE</b>							
FLANDRE	Transporteur de brut	159 016	305 704	EURONAV	Corée du Sud	2004	17/06/04
LA PAIMPOLAISE	Roulier non spécialisé	5 752	5 100	AGENCE MARITIME DE L'OUEST	Allemagne	1996	16/02/04
SAVOIE	Transporteur de brut	160 214	306 430	EURONAV	Japon	1993	22/01/04
<b>TOTAL ENTREES</b>		<b>12</b>	<b>543 196</b>	<b>794 549</b>			

SORTIES							
	Type de Navire	JB	TPL	Armateur	Pays de construction	Année de construction	Date Mvt
<b>ABANDON PAVILLON FRANCAIS</b>							
PEARL OF SEYCHELLES	Autre navire à passagers	1 258	450	RIVAGES CROISIERES	France	1998	05/01/04
<b>VENTE A L'ETRANGER</b>							
BARACHOIS	Porte-conteneurs vraquier (conbulker)	18 597	29 538	TRANSMER-SPM	Chine	1998	19/05/04
CLIPPER CAYENNE	Roulier non spécialisé	5 080	2 797	CIE DES ARCHIPELS	Allemagne	1977	05/02/04
NADIR	Navire de recherche-exploration scientifique	979	1 173	IFREMER	France	1974	04/06/04
OYAPOCK	Roulier non spécialisé	621	665	STE D'ARMEMENT ET DE TRANSPORT (SOCATRA)	Singapour	1976	30/04/04
PAUL GAUGUIN	Paquebot	19 170	2 200	SERVICES ET TRANSPORTS	France	1997	03/01/04
PHILIPPE LD	Vraquier	88 385	169 400	LOUIS DREYFUS ARMATEURS	Corée du Sud	1998	05/03/04
<b>TOTAL SORTIES</b>		<b>7</b>	<b>134 090</b>	<b>206 223</b>			



**CARACTERISTIQUES DES NAVIRES ENTRES OU SORTIS EN REGULARISATION****ENTRE LE 01 janvier 2004 ET LE 01 juillet 2004****SORTIES**

	Type de Navire	JB	TPL	Armateur	Pays de construction	Année de construction	Date Mvt
--	----------------	----	-----	----------	----------------------	-----------------------	----------

**VENTE A L'ETRANGER**

CLIPPER CARAIBES	Roulier non spécialisé	3 324	1 600	CIE DES ARCHIPELS	France	1978	20/06/02
<b>TOTAL SORTIES</b>		<b>1</b>	<b>3 324</b>	<b>1 600</b>			

**TOTAL GENERAL**      -1      -3 324      -1 600





## AUTRES MODIFICATIONS INTERVENUES AU COURS DU SEMESTRE

### Rectifications de tonnage

Nom du navire	Type de Navire	Armateur	JB	JB UMS	TPL	Anciennes caractéristiques		
			Tonneaux			JB T	JB UMS	TPL
PAS DE RECTIFICATIONS	Néant	Néant						

### Modifications de nom et/ou d'armement

Nom du navire	Type de Navire	Armateur	Anciennes caractéristiques	
			Nom du navire	Armateur
ALINE	Transbordeur (Roulier passagers)	EMERAUDE LINES OVERSEA	SOLIDOR 4	EMERAUDE LINES
ANNE LAURE	Transporteur de GPL	V SHIPS FRANCE TANKERS	ANNE LAURE	GAZ ANJOU
GUEDEL	Cargo mixte march.général/pass. non roulier	TRANSPORT MARITIME COTIER	GUEDEL	DEPARTEMENT DU MORBIHAN
MARITIMA 10	Transporteur de produits raffinés	MARITIMA	MARITIMA 10	STE NATIONALE EQUIPEMENT
MARITIMA 11	Transporteur de produits raffinés	MARITIMA	MARITIMA 11	SLIBAIL
PHILIPPINE	Transporteur de GPL	V SHIPS FRANCE TANKERS	PHILIPPINE	GAZ CORSE
RENE	Transporteur de GPL	V SHIPS FRANCE TANKERS	RENE	GAZ OUTREMER
SAVOIE	Transporteur de brut	EURONAV	BERGE SIGVAL	THE GREEN TANKERS
SOLIDOR 5	Transbordeur (Roulier passagers)	EMERAUDE LINES SAS	SOLIDOR 5	EMERAUDE LINES
TATIHO	Transporteur de produits raffinés	STE D'ARMEMENT ET DE TRANSPORT (SOCATRA)	TATIHO	COOPERATIVE D'ARMEMENT MARITIME (COPAMAR)

### Modifications des dimensions des navires

Nom du navire	Type de Navire	Armateur	Longueur	Largeur	Hauteur	Anciennes caractéristiques		
						Longueur	Largeur	Hauteur
PAS DE MODIFICATIONS	Néant	Néant						

### Modifications du type de navire

Nom du navire	Type de Navire	Jauge Brut		Ancien Type de Navire
		Tonneaux	UMS	

PAS DE MODIFICATIONS	Néant		Néant
----------------------	-------	--	-------

