

REPUBLIQUE FRANCAISE

**MINISTERE de l'ECOLOGIE,  
du DEVELOPPEMENT et de l'AMENAGEMENT  
DURABLES**

**DIRECTION des TRANSPORTS MARITIMES, ROUTIERS et FLUVIAUX**

**Sous Direction des Transports Maritimes et Fluviaux**

**Bureau de l'Observation Economique et des Statistiques des Transports Maritimes et Fluviaux et des Ports**

## **FLOTTE DE COMMERCE SOUS PAVILLON FRANÇAIS**

**- NAVIRES DE PLUS DE 100 unités de JB AFFECTÉS AU TRANSPORT DE PASSAGERS OU DE MARCHANDISES AU LONG COURS OU AU CABOTAGE -**

**ETAT AU 1<sup>er</sup> JANVIER 2008**

PARIS 2008



# SOMMAIRE

<b>NOTE LIMINAIRE.....</b>	<b>V</b>
<b>PRECISIONS.....</b>	<b>VI</b>
<b>ANALYSE DES MOUVEMENTS D'ENTREE ET DE SORTIE DE NAVIRES.....</b>	<b>VII</b>
<b>ETAT AU 1<sup>ER</sup> JANVIER 2008 DES NAVIRES CLASSES PAR CATEGORIE.....</b>	<b>3</b>
RECAPITULATIF DE LA FLOTTE DE COMMERCE SOUS PAVILLON FRANÇAIS PAR CATEGORIE, NOMBRE ET TONNAGE – VARIATIONS SEMESTRIELLE ET ANNUELLE.....	5
GRAPHIQUES.....	6
FLOTTE DE COMMERCE SOUS PAVILLON FRANÇAIS PAR CATEGORIE.....	9
<b>ETAT AU 1<sup>ER</sup> JANVIER 2008 DES NAVIRES CLASSES PAR ARMATEUR.....</b>	<b>17</b>
RECAPITULATIF DE LA FLOTTE DE COMMERCE SOUS PAVILLON FRANÇAIS PAR ARMATEUR, PAR TONNAGE BRUT DECROISSANT.....	19
FLOTTE DE COMMERCE SOUS PAVILLON FRANÇAIS PAR ARMATEUR.....	23
<b>ETAT AU 1<sup>ER</sup> JANVIER 2008 DES NAVIRES CLASSES SUIVANT L'EXPLOITATION.....</b>	<b>35</b>
RECAPITULATIF DE LA FLOTTE DE COMMERCE SOUS PAVILLON FRANÇAIS SUIVANT L'EXPLOITATION.....	37
FLOTTE DE COMMERCE SOUS PAVILLON FRANÇAIS SUIVANT L'EXPLOITATION.....	39
<b>AGES MOYENS AU 1<sup>ER</sup> JANVIER 2008 DE LA FLOTTE FRANÇAISE.....</b>	<b>47</b>
RECAPITULATIF DE LA FLOTTE DE COMMERCE SOUS PAVILLON FRANÇAIS PAR CLASSE D'AGE.....	49
CALCUL DES AGES MOYENS AVEC PONDERATION PAR LA JAUGE BRUTE ET LA CLASSE D'AGE OU L'AGE DE CHAQUE NAVIRE.....	51
COMPARATIF DES AGES MOYENS DE LA FLOTTE DE COMMERCE SOUS PAVILLON FRANÇAIS DES CINQ DERNIERES ANNEES.....	52
<b>ETAT AU 1<sup>ER</sup> JANVIER 2008 DES NAVIRES PETROLIERS ET A PASSAGERS.....</b>	<b>55</b>
LES NAVIRES PETROLIERS DANS LA FLOTTE DE COMMERCE.....	57
LES NAVIRES A PASSAGERS DANS LA FLOTTE DE COMMERCE.....	63
<b>ETAT AU 1<sup>ER</sup> JANVIER 2008 DES VARIATIONS DE LA FLOTTE FRANÇAISE.....</b>	<b>69</b>
MOUVEMENT DE LA FLOTTE DE COMMERCE SOUS PAVILLON FRANÇAIS PAR CATEGORIE AU COURS DU SECOND SEMESTRE 2007.....	71
GRAPHIQUES.....	72
TABLEAU NOMINATIF DES ENTREES ET SORTIES PAR OPERATIONS EFFECTUEES AU COURS DU SECOND SEMESTRE 2007.....	73

CARACTERISTIQUES DES NAVIRES ENTRES OU SORTIS AU COURS DU SECOND SEMESTRE 2007.....	75
CARACTERISTIQUES DES NAVIRES ENTRES OU SORTIS EN REGULARISATION AU COURS DU SECOND SEMESTRE 2007.....	77
AUTRES MODIFICATIONS INTERVENUES AU COURS DU SECOND SEMESTRE 2007.....	79
<b>LISTES ALPHABETIQUES.....</b>	<b>81</b>
LISTE ALPHABETIQUE DES NAVIRES DE COMMERCE SOUS PAVILLON FRANÇAIS.....	83
LISTE ALPHABETIQUE DES ARMATEURS AYANT DES NAVIRES DE COMMERCE SOUS PAVILLON FRANÇAIS.....	99
<b>ANNEXES<sup>1</sup>.....</b>	<b>107</b>

**ISSN 1771-7558**

---

<sup>1</sup> Dont le *RECAPITULATIF DES REGULARISATIONS EFFECTUEES*.

## **NOTE LIMINAIRE**

La Direction des Transports Maritimes, Routiers et Fluviaux (DTMRF) collecte les données concernant l'état de la flotte des navires de commerce sous pavillon français et édite les documents statistiques officiels en la matière.

Dans une démarche globale d'uniformisation et de modernisation de l'ensemble de la chaîne statistique relative à la flotte sous pavillon français, la DTMRF a entrepris durant l'année 2000, la révision de la liste des données à recueillir et de leur définition ainsi que des diverses nomenclatures à prendre en compte, dont celle concernant la typologie des navires.

Parallèlement, a été également entrepris un travail de recherche afin de confirmer la situation d'un certain nombre de petits navires secs stationnaires travaillant dans les départements et territoires d'outre-mer, notamment aux Antilles et en Nouvelle-Calédonie.

Les premières concrétisations de cette révision des statistiques de la flotte de commerce sous pavillon français ont été :

- la production depuis le 1<sup>er</sup> juillet 2000 d'une publication unifiée de l'état de la flotte, selon une périodicité semestrielle,
- la conception et la mise en œuvre, en début d'année 2001, d'une base de données (« NIMFEA ») qui permet une gestion et une utilisation plus souples des informations récoltées.

La présente publication au 1<sup>er</sup> janvier 2008, reprend le format de la précédente publication avec notamment des tableaux indiquant les régularisations d'opérations antérieures effectuées.

## PRECISIONS

### Pour tout renseignement concernant les données de ces tableaux :

Direction des Transports Maritimes, Routiers et Fluviaux  
Sous-Direction des Transports Maritimes et Fluviaux  
Bureau de l'Observation Economique et des Statistiques des Transports Maritimes et Fluviaux et des Ports  
Mél. : [Statistiques.TMF4.DTMRF.DGMT@equipement.gouv.fr](mailto:Statistiques.TMF4.DTMRF.DGMT@equipement.gouv.fr)  
Tél. : 01 40 81 71 46  
Fax. : 01 40 81 70 30  
Adresse postale : Arche sud 92 055 LA DEFENSE Cedex

### Données recueillies auprès de :

- Ministère de l'Ecologie, du Développement et de l'Aménagement Durables – Direction des Transports Maritimes, Routiers et Fluviaux – Sous-Direction des Transports Maritimes et Fluviaux - Bureau de l'organisation et la réglementation du transport maritime
- Ministère de l'Ecologie, du Développement et de l'Aménagement Durables - Direction des Affaires Maritimes – Sous-Direction des Systèmes d'information maritimes
- Ministère de l'Ecologie, du Développement et de l'Aménagement Durables – Direction Régionale des Affaires maritimes PACA – Guichet unique Registre International Français
- Armateurs
- Lloyd's Register
- Presse spécialisée dans le domaine maritime

### Traitement des données et édition:

- Pôle Statistique du Bureau de l'observation économique et des statistiques des transports maritimes et fluviaux et des ports : Anne VIALAY-COSTA, Irène POLS
- Bureau de l'informatique et des systèmes d'information des transports terrestres et maritimes du Secrétariat Général de la Direction Générale de la Mer et des Transports

### Définitions :

Navires stationnaires    navires dédiés à l'approvisionnement régional des  
DOM/TOM (navires ne touchant pas l'Europe)

J.B.    Jauge brute

T.P.L.    Tonnes de port en lourd

G.P.L.    Gaz de pétrole liquéfié

G.N.L.    Gaz naturel liquéfié

FP    Francisation Provisoire

V.L.G.C.    Very Large Gas Carrier (grand navire transporteur de gaz)

V.L.C.C.    Very Large Crude Carrier (grand navire transporteur de pétrole)

## ANALYSE DES MOUVEMENTS D'ENTREE ET DE SORTIE DE NAVIRES

### **BILAN AU 1<sup>ER</sup> JANVIER 2008 MOUVEMENTS AU COURS DU SECOND SEMESTRE 2007 AGE MOYEN PREVISIONS CONNUES**

#### **En bref**

La flotte de commerce sous pavillon français compte **211 navires** au 1<sup>er</sup> janvier 2008, hors flotte de travaux et services auxiliaires<sup>2</sup>.

Répartie selon les registres d'immatriculation, la flotte française se partage entre 95 navires<sup>3</sup> inscrits au Registre International Français (RIF), 71 navires au registre métropolitain et 45 navires aux registres des Territoires d'Outre-Mer, dont 31 en Polynésie Française. Il n'y a plus aucun navire de la flotte de commerce immatriculé sous le registre des Terres Australes et Antarctiques Françaises (TAAF) au 1<sup>er</sup> janvier 2008.

Les mouvements d'entrée et de sortie intervenus au cours de l'année ont concerné 14% des navires en flotte, soit trente transactions, dont treize entrées et dix-sept sorties. Ces mouvements portent le volume commercial de la flotte française au 1<sup>er</sup> janvier 2008 à près de **5,9 millions d'unités de jauge brute** (+0,5%) et sa capacité d'emport à plus de **7,5 millions de tonnes de port en lourd** (-0,3%).

Les navires de charge non pétroliers ont le plus progressé en 2007 en termes de jauge (volume) :+2,2% et de port en lourd (capacité de transport) :+3,0%. A l'intérieur de cette catégorie, la flotte des navires citernes pour produits chimiques a connu une hausse continue depuis janvier 2007 avec une progression de cinq unités et une croissance de 75,8,% en capacité commerciale et de 82,7% de port en lourd. Les rouliers ont également connu une hausse significative avec une augmentation de 26,4% en jauge brute et de 15,8% en capacité d'emport. La flotte pétrolière a pour sa part baissé en un an de 0,6% en volume et 1,8% en port en lourd. La flotte des navires à passagers est stable en jauge et en port en lourd.

Les onze navires neufs entrés en flotte au cours de l'année et les huit sorties de navires (âgés de 23 ans et plus), ont permis un renouvellement équilibré de la flotte française en 2007. Ainsi son âge moyen s'élève à 7,3 ans au 1<sup>er</sup> janvier 2008<sup>4</sup>, contre 7,6 ans un an auparavant.

---

<sup>2</sup> Les commentaires qui suivent ne portent que sur les navires de plus de 100 unités de jauge brute affectés au transport de marchandises et de passagers, armés au long cours ou au cabotage

<sup>3</sup> Ce nombre ne comptabilise que les navires de plus de 100 unités de jauge brute affectés au transport de marchandises et de passagers, armés au long cours ou au cabotage et inscrits sur le registre RIF au 1<sup>er</sup> janvier 2008. Il ne représente donc qu'une partie des navires ayant opté pour le registre RIF au 1<sup>er</sup> janvier 2008.

<sup>4</sup> moyenne des âges médians des classes (inférieur ou égal à 5 ans, de 6 à 10 ans, ..., de 21 à 25 ans et plus de 25 ans) pondérée par les jauges brutes

## **Analyse des mouvements par catégorie de navires**

- Pétroliers :

La catégorie des navires pétroliers, dont la capacité représente 67% du port en lourd total de la flotte française avec 54 navires au 1<sup>er</sup> janvier 2008 dont plus de 90% sont des navires à double coque, a enregistré une réduction de 5 unités au cours de l'année 2007 portant essentiellement sur les navires transporteurs de produits pétroliers raffinés.

Les seuls mouvements du second semestre 2007 concernent deux sorties le FS PROVENCE et le DESCARTES.

Le FS PROVENCE, transporteur de produits raffinés de FOUQUET SACOP, en fin de francisation provisoire, est passé en novembre sous pavillon maltais et, le DESCARTES armé par GAZOCEAN, a été vendu à des intérêts étrangers en septembre 2007 et naviguera désormais sous pavillon panaméen.

- Autres navires de charge non pétroliers :

La flotte de charge non pétrolière compte 94 navires au 1<sup>er</sup> janvier 2008, soit un navire de plus qu'au premier juillet 2007. Elle représente 2,1 millions d'unités de jauge et 2,4 millions de tonnes de port en lourd.

Cette catégorie est celle qui a connu le plus de transactions sur l'année : après 4 entrées et 4 sorties au 1<sup>er</sup> semestre, elle compte 11 mouvements au second semestre avec 6 entrées et 5 sorties.

Les navires citernes ont gagné quatre unités ce semestre avec les entrées en flotte de nouveaux pétroliers-chimiquiers immatriculés au Registre International Français. Après l'entrée du LAMENTIN au premier semestre 2007, PÉTROMARINE a réceptionné le LACANAU et le CHIBERTA en juillet puis le CHANTACO en décembre. FOUQUET SACOP a également acquis en septembre le FS SALOME. Ces pétroliers-chimiquiers, tous neufs, sont dotés d'une double coque.

MARFRET a fait l'acquisition en octobre d'un porte-conteneurs neuf construit en Corée du Sud, le MARFRET GUYANE, qui effectue des liaisons Europe-Guyane.

Un cargo mixte neuf, le COTENTIN, a été mis en service en novembre 2007 par la BRITTANY FERRIES. Il effectue trois traversées journalières entre la France et la Grande-Bretagne (Cherbourg-Portsmouth) durant la semaine et il propose le week-end deux traversées entre la Grande-Bretagne et l'Espagne (Portsmouth-Santander).

La flotte française non pétrolière ne compte plus de transporteurs spécialisés avec la sortie des quatre navires transporteurs de véhicules (car carrier) d'United European Car Carriers (UECC) passés sous pavillon portugais en août 2007 : il s'agit de l'AUTOLINE, de l'AUTOCARRIER, du MONTLHERY et du CASTELLET qui totalisaient à eux quatre 29.324 UMS et 7 659 tonnes de port en lourd.

TRANSPORT MARITIME COTIER qui avait acheté d'occasion au premier semestre 2007 le CASAMANCE, vraquier de 700 tonnes construit en 1975 au Danemark, l'a placé en gel de francisation en juillet 2007. Il navigue actuellement sous pavillon sénégalais.

- Navires à passagers :

Les chiffres de la flotte des navires à passagers ont peu varié au cours du dernier semestre, avec une seule sortie : elle compte 63 navires au premier janvier 2008 représentant presque 0,8 millions d'unités de jauge brute (-0,1%) et 0,1 millions de tonnes de port en lourd (0,0%).

Le PASSION, navire armé par les transports maritimes Brudey Frères, a été vendu à l'étranger en novembre, et naviguera désormais sous pavillon italien.



## **Ages moyens**

Au premier janvier 2008, l'âge moyen de la flotte de commerce sous pavillon français s'élève à 7,3 ans<sup>5</sup>.

Les six navires entrés en flotte au cours du dernier semestre sont neufs. Six des huit navires sortis de flotte étaient âgés de 25 à 37 ans. Ce renouvellement a donc permis de rajeunir l'âge de la flotte française à un niveau inférieur à ce qu'il était il y a un an.

La flotte pétrolière, après un rajeunissement au 1er semestre 2007, reste stable en âge avec 7,9 ans au 1er janvier 2008, contre 7,8 ans au 1er juillet 2007. Les moyennes de la flotte mondiale et de l'Union Européenne s'établissent respectivement à 16,8 ans et 9,0 ans selon les mêmes sources.

La flotte non pétrolière a bénéficié des nombreuses entrées intervenues au cours des derniers mois. L'âge moyen de cette catégorie s'élève aujourd'hui à 4,3 ans, celui des porte-conteneurs intégraux s'établissant à 3,6 ans et celui des vraquiers à 2,6 ans. Ces chiffres sont à comparer avec ceux de la flotte mondiale qui s'établissent respectivement à 11,9 ans pour les porte-conteneurs et à 17,3 ans pour les vraquiers (source ISL - estimation au 1er janvier 2007), la catégorie des porte-conteneurs restant toujours celle qui affiche le plus fort développement.

La flotte des navires à passagers étant stable, son âge moyen a logiquement augmenté d'un an, s'établissant à 13 ans. Dans la flotte mondiale, les moyennes s'établissent à 21 ans pour les navires à passagers et à 18,4 ans pour l'Union Européenne.

Pondérés par classes d'âge - navires de plus de 100 JB, à rapprocher des critères de calcul effectué pour la flotte mondiale (navires de plus de 300 unités de jauge brute) -, seulement 18,9% des navires de la flotte française ont plus de 20 ans, contre 47,0% pour la flotte mondiale, et 37,9% des navires de la flotte française ont moins de cinq ans, contre 15,7% des navires de la flotte mondiale.

## **Quelques prévisions connues**

- Pétroliers:

L'armement V SHIPS FRANCE TANKERS prévoit, pour fin 2008, l'entrée en flotte d'un nouveau transporteur de GPL, le LA PEROUSE, d'un tonnage de 16 600 tonnes, dont la commande a été passée à un chantier naval de Corée du Sud. D'autre part, l'armateur envisage de se séparer, à terme, du NEW WISDOM.

L'armement avitailleur MARITIMA prévoit l'entrée dans sa flotte, en avril et juillet 2008, de deux nouveaux transporteurs de produits raffinés actuellement en cours de construction aux chantiers roumains Aker Yards de Braïla. Ces deux navires respectivement le TATIANA B et le FLORENCE B, sont sisters ships du CAP AIGUADES entré en flotte en 2006. Ils pourraient être affectés au transport de diester (bio carburant fabriqué à partir d'huile de colza), l'un en Méditerranée, entre l'Espagne, le Portugal et l'Italie et les ports de Sète et de Fos-sur-Mer, l'autre sur l'Atlantique. Un troisième navire est aussi en cours de construction aux chantiers roumains Aker Yards de Braïla et devrait être livré fin 2008. Sa livraison devrait entraîner la sortie de flotte du MARITIMA 11.

- Autres navires de charge non pétroliers :

---

<sup>5</sup> moyenne des âges médians des classes (inférieur ou égal à 5 ans, de 6 à 10 ans, ..., de 21 à 25 ans et plus de 25 ans) pondérée par les jauges brutes

LOUIS DREYFUS ARMATEURS attend la livraison, en juillet 2008, du CITY OF HAMBOURG, et fin 2008, du CIUDAD DE CADIZ, deux rouliers actuellement en construction dans un chantier de Singapour. Ces navires viendraient en complément du VILLE DE BORDEAUX pour l'acheminement des pièces de l'Airbus A 380. Ces navires seront immatriculés au RIF.

L'Agence Maritime de l'Ouest cherche, à l'horizon 2008, un nouveau cargo pour remplacer LA PAIMPOLAISE sortie en fin de francisation provisoire au premier semestre 2007, nouveau navire que cet armateur envisage de mettre sous RIF.

- Navires à passagers :

Une entrée de navire neuf est prévue en octobre 2008 par la Compagnie BRITTANY FERRIES. La livraison du navire l'ARMORIQUE, actuellement en cours de construction en Finlande, s'accompagnerait de la sortie du PONT L'ABBÉ, âgé de 28 ans. La compagnie, qui souhaitait se séparer du COUTANCES, a finalement décidé de le conserver.

Racheté en décembre 2007 par Sea France, le JEAN NICOLI, transbordeur passagers et roulier d'une capacité de 730 passagers et 660 voitures, devrait assurer la liaison Calais-Douvres dès mi-2008. Construit en 2002 par les chantiers allemands HDW, il portait le nom de SUPERFAST X. Il est appelé à remplacer le Sea France MANET et le Sea France RENOIR, construits respectivement en 1984 et 1981, avec une capacité de transport deux fois plus importante.

Le département du Morbihan, qui a confié sa flotte à VEOLIA Transports depuis le 1er janvier 2008, prendra livraison en juin 2008 d'un navire roulier à passagers neuf actuellement en construction par les chantiers AKER YARDS à Lorient.

LOUIS DREYFUS ARMATEURS annonce la commande de deux transbordeurs de près de 1000 passagers, dont un en option, auprès des chantiers singapouriens STM. Ces deux navires sont appelés à travailler en Manche, entre le Havre et Portsmouth.

En Nouvelle-Calédonie, PRESTIGE MARINE prévoit l'acquisition en mars 2008 d'un navire à passager roulier, le CIKARE DJEU. L'armement SUDILES SAS prévoit l'entrée en flotte en août 2008 d'un navire à passager roulier neuf, construit par FBMA MARINE, aux Philippines.

# **Flotte de commerce sous pavillon français**

Navires de plus de 100 JB affectés au transport de passagers ou de marchandises au long cours ou au cabotage

Etat au 01 janvier 2008



# **Flotte de commerce sous pavillon français**

**ETAT AU 01 janvier 2008**

**DES NAVIRES CLASSES PAR CATEGORIE**



## RECAPITULATIF DE LA FLOTTE DE COMMERCE SOUS PAVILLON FRANCAIS PAR CATEGORIE

**Indication :** Calcul des JB : italique = tonneaux, normal = UMS

### Flotte pétrolière

Catégorie	01/01/2008			01/07/2007			01/01/2007		
	NOMBRE	J.B.	T.P.L.	NOMBRE	J.B.	T.P.L.	NOMBRE	J.B.	T.P.L.
PETROLIER	41	2 483 854	4 496 988	42	2 489 211	4 505 746	46	2 568 317	4 631 929
TRANSPORTEUR GAZ LIQUEFIE	13	588 641	552 098	14	621 343	584 621	13	523 602	510 321
<b>TOTAL Flotte pétrolière</b>	<b>54</b>	<b>3 072 495</b>	<b>5 049 086</b>	<b>56</b>	<b>3 110 554</b>	<b>5 090 367</b>	<b>59</b>	<b>3 091 919</b>	<b>5 142 250</b>

### Flotte non pétrolière

Catégorie	01/01/2008			01/07/2007			01/01/2007		
	NOMBRE	J.B.	T.P.L.	NOMBRE	J.B.	T.P.L.	NOMBRE	J.B.	T.P.L.
NAVIRE CITERNE PRODUITS CHIMIQUES	15	105 241	160 506	11	69 387	102 918	10	59 855	87 867
AUTRES NAVIRES CITERNES	1	7 274	10 379	1	7 274	10 379	1	7 274	10 379
VRAQUIER	3	175 175	347 904	3	175 175	347 904	3	175 175	347 904
AUTRES NAVIRES VRACS SECS	1	2 035	2 800	1	2 035	2 800	1	2 035	2 800
PORTE CONTENEURS INTEGRAL	25	1 608 978	1 768 031	24	1 591 384	1 749 171	25	1 607 636	1 771 591
TRANSPORTEUR SPECIALISE	0	0	0	4	29 324	7 422	4	29 324	7 422
ROULIERS	24	131 696	65 683	23	109 696	59 483	24	104 169	56 736
CARGOS	23	20 191	24 683	24	20 725	25 399	23	20 191	24 683
AUTRES TYPES DE NAVIRES	2	17 257	6 121	2	17 257	6 121	2	17 257	6 121
<b>TOTAL Flotte non pétrolière</b>	<b>94</b>	<b>2 067 847</b>	<b>2 386 107</b>	<b>93</b>	<b>2 022 257</b>	<b>2 311 597</b>	<b>93</b>	<b>2 022 916</b>	<b>2 315 503</b>

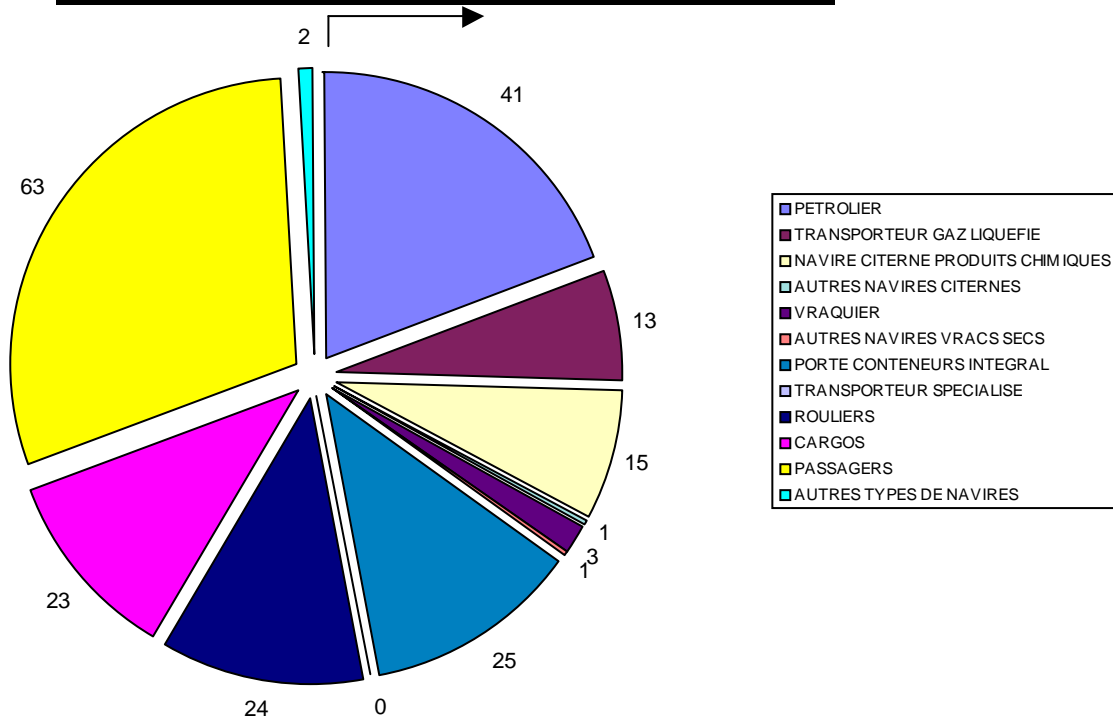
### Passagers

Catégorie	01/01/2008			01/07/2007			01/01/2007		
	NOMBRE	J.B.	T.P.L.	NOMBRE	J.B.	T.P.L.	NOMBRE	J.B.	T.P.L.
PAQUEBOT	4	27 868	6 579	4	27 868	6 579	4	27 868	6 579
TRANSBORDEUR (ROULIER PASSAGERS)	39	702 505	125 031	39	702 505	125 031	38	701 816	124 964
VEDETTE À PASSAGERS	6	1 769	360	6	1 769	360	6	1 769	360
AUTRE NAVIRE À PASSAGERS	14	9 460	758	15	9 860	799	15	9 860	799
<b>TOTAL Passagers</b>	<b>63</b>	<b>741 602</b>	<b>132 728</b>	<b>64</b>	<b>742 002</b>	<b>132 769</b>	<b>63</b>	<b>741 313</b>	<b>132 702</b>

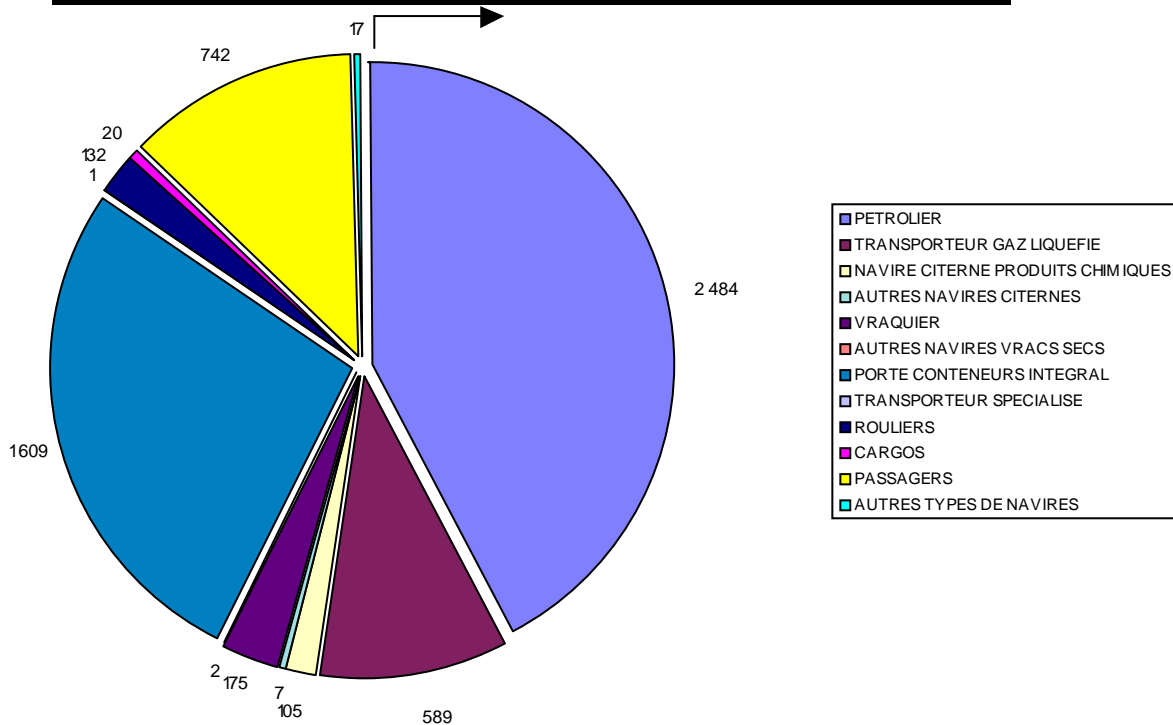
<b>TOTAL GENERAL</b>	<b>211</b>	<b>5 881 944</b>	<b>7 567 921</b>	<b>213</b>	<b>5 874 813</b>	<b>7 534 733</b>	<b>215</b>	<b>5 856 148</b>	<b>7 590 455</b>
----------------------	------------	------------------	------------------	------------	------------------	------------------	------------	------------------	------------------

VARIATION SEMESTRIELLE	01/01/2008			01/07/2007			01/01/2007		
	NOMBRE	J.B.	T.P.L.	NOMBRE	J.B.	T.P.L.	NOMBRE	J.B.	T.P.L.
	211	5 881 944	7 567 921	-2	7 131	33 188	-4	25 796	-22 534

### FLOTTE SOUS PAVILLON FRANCAIS - en nombre

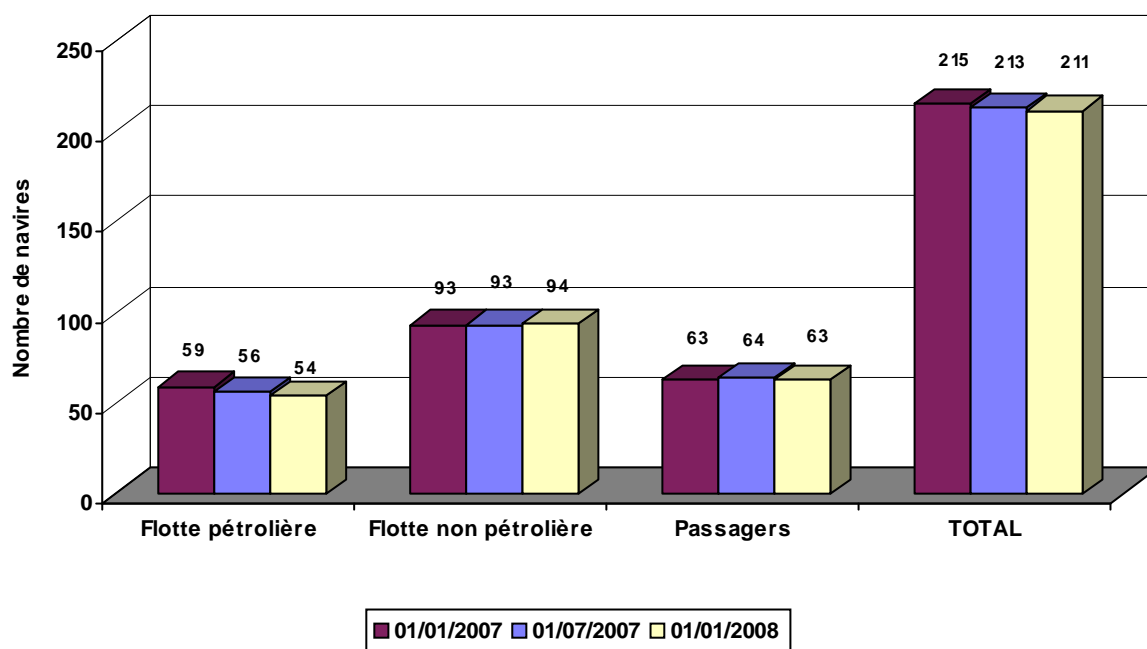


### FLOTTE SOUS PAVILLON FRANCAIS - Jauge brute en milliers

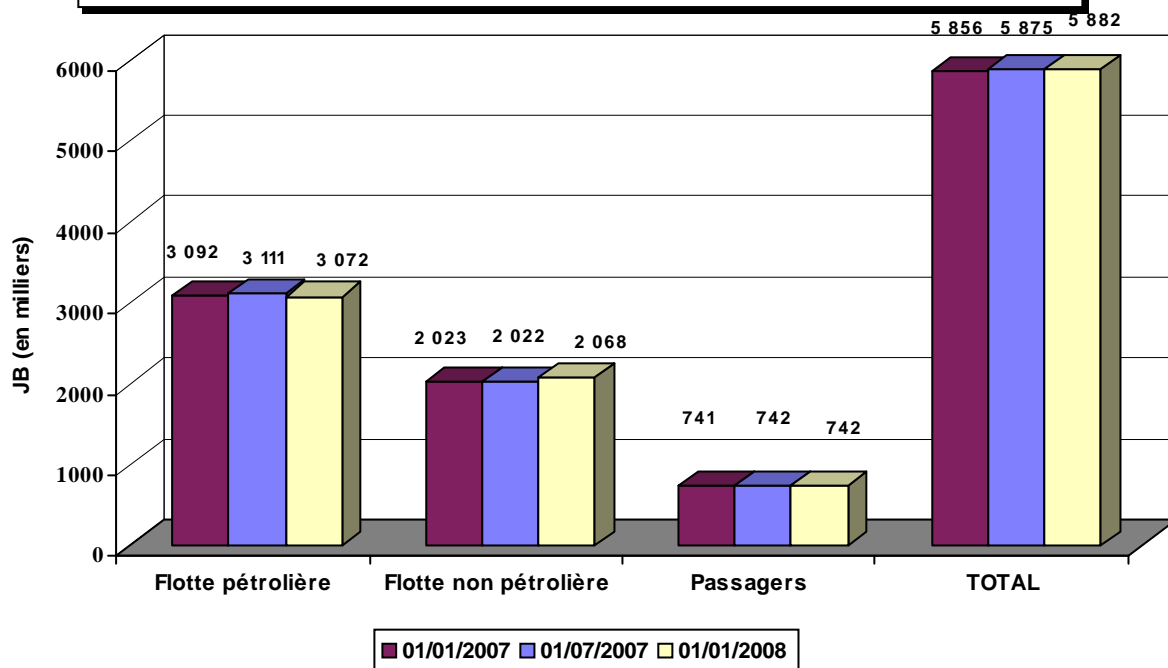




### VARIATION EN NOMBRE DE LA FLOTTE DE COMMERCE SOUS PAVILLON FRANCAIS



### VARIATION EN TONNAGE DE LA FLOTTE DE COMMERCE SOUS PAVILLON FRANCAIS





## LA FLOTTE DE COMMERCE SOUS PAVILLON FRANCAIS PAR CATEGORIE

**Indications :** Calcul des JB : italique = tonneaux, normal = UMS.  
Armateur : correspond à l'armement du navire.

### Flotte pétrolière

Nom du navire	Armateur	Année de construction	JB	TPL	Puissance KW
<b>41 PETROLIER</b>			<b>2 483 854</b>	<b>4 496 988</b>	<b>628 518</b>
<b>Dont : 13 Transporteur de brut</b>			<b>2 078 137</b>	<b>3 880 428</b>	<b>391 358</b>
ALGARVE	EURONAV	1999	157 833	298 969	32 400
ARTOIS	EURONAV	2001	159 700	296 000	27 780
BW STADT	THE GREEN TANKERS	1994	160 467	306 951	35 000
BW ULAN	THE GREEN TANKERS	1999	157 814	299 325	33 191
FAMENNE	EURONAV	2001	159 456	298 412	27 780
FLANDRE	EURONAV	2004	159 016	305 704	25 000
FRONT COMANCHE	STE D'ARMEMENT ET DE TRANSPORT (SOCATRA)	1998	159 423	300 133	34 650
LUXEMBOURG	EURONAV	1999	157 833	298 997	32 400
NAMUR	EURONAV	2000	159 397	298 552	25 500
NEW VISION	V SHIPS FRANCE TANKERS	1994	164 251	279 864	25 502
NEW WISDOM	V SHIPS FRANCE TANKERS	1993	164 251	298 033	25 502
SAMCO EUROPE	V SHIPS FRANCE TANKERS	2006	160 882	299 990	36 653
UTAH	THE GREEN TANKERS	2001	157 814	299 498	30 000
<b>Dont : 27 Transporteur de produits raffinés</b>			<b>375 117</b>	<b>571 160</b>	<b>221 668</b>
ADOUR	PETROMARINE	2003	8 602	15 267	13 660
ANATIFE	MARINE ENERGIE	2006	330	256	776
BELISAIRE	PETROMARINE	2001	7 093	12 200	6 532
BRO CAROLINE	BROSTRÖM TANKERS SAS	1995	29 083	45 014	11 310
BRO CATHERINE	BROSTRÖM TANKERS SAS	1997	29 083	44 923	11 870
BRO CECILE	BROSTRÖM TANKERS SAS	1997	29 083	44 787	11 870
BRO CHARLOTTE	BROSTRÖM TANKERS SAS	1997	29 083	44 970	11 870
BRO EDWARD	BROSTRÖM TANKERS SAS	2005	26 659	36 803	8 580
BRO ELIZABETH	BROSTRÖM TANKERS SAS	2001	24 099	36 962	13 196
BRO ELLEN	BROSTRÖM TANKERS SAS	2002	24 100	37 026	13 196
BRO ELLIOT	BROSTRÖM TANKERS SAS	2005	26 634	36 810	20 005
BRO ETIENNE	BROSTRÖM TANKERS SAS	2004	25 000	36 941	20 005
CAP AIGUADES	MARITIMA	2006	2 157	3 150	3 760
CAP CAMARGUE	MARITIMA	2005	2 000	3 500	3 880
CAP SICIE	MARITIMA	2005	2 157	3 615	3 020
CHASSIRON	PETROMARINE	2000	5 547	9 995	6 532
CILAOS	BROSTRÖM TANKERS SAS	1996	29 083	44 885	11 310
FS CAMILLE	FOUQUET SACOP SA	2006	2 750	3 900	2 160
FS DIANE	FOUQUET SACOP SA	2002	6 516	10 094	4 440
FS MAUD	FOUQUET SACOP SA	2001	6 520	10 094	4 440
FS MILA	FOUQUET SACOP SA	2002	6 499	10 094	7 632
FS THAIS	FOUQUET SACOP SA	2002	11 118	15 651	10 800
FS VICTORIA	FOUQUET SACOP SA	2000	2 207	3 740	1 500
KERFONS	SOCANAV	2001	6 151	8 067	4 440
LA LECQUE	MARITIMA	1999	1 983	3 539	3 628
MAOHI	STE D'ARMEMENT ET DE TRANSPORT (SOCATRA)	2006	29 993	46 177	9 480
MARITIMA 11	MARITIMA	1987	1 587	2 700	1 776

## Flotte pétrolière

Nom du navire	Armateur	Année de construction	JB	TPL	Puissance KW
<b>Dont : 1 Transporteur de brut / produits raffinés</b>			<b>30 600</b>	<b>45 400</b>	<b>15 492</b>
NIZON	STE D'ARMEMENT ET DE TRANSPORT (SOCATRA)	2004	30 600	45 400	15 492
<b>13 TRANSPORTEUR GAZ LIQUEFIE</b>			<b>588 641</b>	<b>552 098</b>	<b>271 034</b>
<b>Dont : 8 Transporteur de GPL</b>			<b>238 107</b>	<b>279 938</b>	<b>103 362</b>
BW DENISE	THE GREEN TANKERS	2000	49 288	56 824	17 640
BW NANTES	THE GREEN TANKERS	2003	35 190	44 400	11 275
BW NICE	THE GREEN TANKERS	2003	35 346	44 400	11 275
JEANNE-MARIE	GEOGAS MARITIME	2005	46 632	53 488	23 723
MAIDO	BLEU NAVIGATION	1999	4 200	4 197	3 468
PHILIPPINE	GEOGAS MARITIME	1995	2 866	3 520	2 426
RENE	GAZ OUTREMER	2002	18 000	23 948	9 985
SUMMIT TERRA	GEOGAS MARITIME	2000	46 585	49 161	23 570
<b>Dont : 5 Transporteur de GNL (méthanier)</b>			<b>350 534</b>	<b>272 160</b>	<b>167 672</b>
EDOUARD LD	METHANE TRANSPORT	1977	79 272	67 460	52 360
GASELYS	NYK ARMATEURS	2007	97 741	74 300	39 900
GAZ DE FRANCE ENERGY	GAZ OCEAN ARMEMENT	2006	48 923	34 800	19 000
PROVALYS	GAZ OCEAN ARMEMENT	2006	97 741	74 300	39 900
TELLIER	MESSIGAZ	1974	26 857	21 300	16 512
<b>TOTAL Flotte pétrolière</b>	<b>54 navires</b>		<b>3 072 495</b>	<b>5 049 086</b>	<b>899 552</b>

Calcul des JB : italique = tonneaux, normal = UMS.  
 Armateur : correspond à l'armement du navire.

## Flotte non pétrolière

Nom du navire	Armateur	Année de construction	JB	TPL	Puissance KW
<b>15 NAVIRE CITERNE PRODUITS CHIMIQUES</b>			<b>105 241</b>	<b>160 506</b>	<b>118 718</b>
<b>Dont : 3 Chimiquier</b>			<b>17 854</b>	<b>23 954</b>	<b>22 920</b>
FS CHARLOTTE	FOUQUET SACOP MARITIME	2006	9 416	12 790	9 900
POINTE DU CASTEL	NAVALE FRANCAISE	1992	3 224	4 216	5 450
POINTE DU CROISIC	NAVALE FRANCAISE	2001	5 214	6 948	7 570
<b>Dont : 12 Pétrolier/Chimiquier</b>			<b>87 387</b>	<b>136 552</b>	<b>95 798</b>
CAPE LIMBOH	PETROMARINE	2003	8 602	15 305	11 340
CHANTACO	PETROMARINE	2007	11 793	19 000	9 600
CHIBERTA	PETROMARINE	2006	11 799	19 000	9 600
FS CLARA	FOUQUET SACOP SA	2004	4 077	5 961	5 120
FS PAULINE	FOUQUET SACOP SA	2005	4 077	5 717	5 378
FS PHILIPPINE	FOUQUET SACOP SA	2005	11 118	15 500	10 800
FS SALOME	FOUQUET SACOP SA	2006	5 242	7 915	3 840
FS SARA	FOUQUET SACOP SA	2007	5 150	8 200	5 000
FS SOLENE	FOUQUET SACOP SA	2003	4 500	5 961	5 120
GUYENNE	PETROMARINE	2006	6 717	11 000	10 200
LACANAU	PETROMARINE	2007	7 020	11 673	9 900
LAMENTIN	PETROMARINE	2007	7 292	11 320	9 900
<b>1 AUTRES NAVIRES CITERNES</b>			<b>7 274</b>	<b>10 379</b>	<b>7 560</b>
<b>Dont : 1 Navire citerne pour liquides alimentaires</b>			<b>7 274</b>	<b>10 379</b>	<b>7 560</b>
TOUR POMEROL	NAVALE FRANCAISE	1998	7 274	10 379	7 560
<b>3 VRAQUIER</b>			<b>175 175</b>	<b>347 904</b>	<b>38 620</b>
<b>Dont : 3 Vraquier</b>			<b>175 175</b>	<b>347 904</b>	<b>38 620</b>
JEAN LD	LOUIS DREYFUS ARMATEURS	2005	85 600	173 000	18 635
PIERRE LD	LOUIS DREYFUS ARMATEURS	2005	89 076	173 000	18 881
TAVAKE NUI	SERTM	1975	499	1 904	1 104
<b>1 AUTRES NAVIRES VRACS SECS</b>			<b>2 035</b>	<b>2 800</b>	<b>1 799</b>
<b>Dont : 1 Transporteur de ciment</b>			<b>2 035</b>	<b>2 800</b>	<b>1 799</b>
CAPO NERO	STE MEDITERRANEENNE DE CABOTAGE (SOMECA)	1997	2 035	2 800	1 799
<b>25 PORTE CONTENEURS INTEGRAL</b>			<b>1 608 978</b>	<b>1 768 031</b>	<b>1 513 057</b>
<b>Dont : 25 Porte-conteneurs intégral</b>			<b>1 608 978</b>	<b>1 768 031</b>	<b>1 513 057</b>
CMA CGM BERLIOZ	CMA CGM	2001	73 157	80 251	68 536
CMA CGM BIZET	CMA CGM	2001	73 157	80 239	68 536
CMA CGM CHOPIN	CMA CGM	2004	65 730	72 500	60 000
CMA CGM DEBUSSY	CMA CGM	2001	73 157	80 257	68 536
CMA CGM FIDELIO	CMA CGM	2006	107 898	107 200	95 818
CMA CGM FORT SAINT GEORGES	CMA CGM	2003	26 342	30 804	32 047
CMA CGM FORT SAINT LOUIS	CMA CGM	2003	26 342	30 400	39 247
CMA CGM FORT SAINT PIERRE	CMA CGM	2003	26 342	30 400	39 247
CMA CGM FORT SAINTE MARIE	CMA CGM	2003	26 342	30 400	39 247
CMA CGM LA TRAVIATA	CMA CGM	2006	91 410	100 000	95 918
CMA CGM MEDEA	CMA CGM	2006	107 711	107 200	95 818
CMA CGM MOZART	CMA CGM	2004	65 730	72 500	57 114
CMA CGM NABUCCO	CMA CGM	2006	91 410	109 000	68 640
CMA CGM NORMA	CMA CGM	2006	107 711	113 623	95 018
CMA CGM OTELLO	CMA CGM	2005	91 410	100 000	68 640

## Flotte non pétrolière

Nom du navire	Armateur	Année de construction	JB	TPL	Puissance KW
CMA CGM PUCCINI	CMA CGM	2004	65 730	75 500	60 000
CMA CGM RAVEL	CMA CGM	2001	73 059	79 465	68 520
CMA CGM RIGOLETTO	CMA CGM	2006	107 711	113 623	95 840
CMA CGM ROSSINI	CMA CGM	2004	65 730	72 500	57 114
CMA CGM TOSCA	CMA CGM	2005	91 410	100 000	68 640
MAERSK GARONNE	MAERSK MARITIME A.S.	2003	50 757	61 000	52 700
MAERSK GIRONDE	MAERSK MARITIME A.S.	2002	50 698	61 600	52 700
MARFRET DOUCE FRANCE	MARFRET	2004	14 106	17 130	17 316
MARFRET DURANDE	MARFRET	2003	18 334	23 579	23 345
MARFRET GUYANE	MARFRET	2007	17 594	18 860	24 520

**24 ROULIERS** **131 696**    **65 683**    **168 610**

Dont : 3 Porte conteneur roulier		43 083	30 191	56 317
MN ECLIPSE	CIE MARITIME NANTAISE (MN)	1979	10 142	7 478
MN EIDER	CIE MARITIME NANTAISE (MN)	1989	20 865	13 866
MN PELICAN	CIE MARITIME NANTAISE (MN)	1999	12 076	8 847

**Dont : 13 Roulier non spécialisé** **56 175**    **22 208**    **64 591**

BAHAMAS STAR	TRAVAUX MARITIMES PAPEETE (TMP)	2002	261	345	530
BREUIL	STE D'ARMEMENT ET DE TRANSPORT (SOCATRA)	2004	1 019	620	4 270
BRION	STE D'ARMEMENT ET DE TRANSPORT (SOCATRA)	2004	1 019	1 300	6 570
CAP CANAILLE	CMA CGM	1977	5 726	2 743	5 695
COUTANCES	BAI	1978	6 507	2 158	7 496
DANIBE	MARIE-GALANTAISE MARITIME	1980	290	250	788
MN COLIBRI	CIE MARITIME NANTAISE (MN)	1999	9 120	4 250	9 680
MN TOUCAN	CIE MARITIME NANTAISE (MN)	1995	9 125	4 253	7 710
TAHITI NUI 5	FLOTILLE ADMINSTRATIVE DE LA POLYNESIE	1989	328	215	972
TAHITI NUI II	FLOTILLE ADMINSTRATIVE DE LA POLYNESIE	2004	406	150	0
TAHITI NUI III	FLOTILLE ADMINSTRATIVE DE LA POLYNESIE	2004	403	150	0
TAHITI NUI IX	FLOTILLE ADMINSTRATIVE DE LA POLYNESIE	1997	443	392	0
VILLE DE BORDEAUX	SEAPLANE ONE (L.D.A.)	2004	21 528	5 382	20 880

**Dont : 8 Cargo mixte march. génér./pass. Roulier** **32 438**    **13 284**    **47 702**

CARIBDESIR	TRANSPORT MARITIME DES DEPENDANCES (TMDD)	1996	200	155	791
COBIA III	HARGOUS et CIE	2005	497	0	942
COTENTIN	BAI	2007	22 000	6 200	24 000
HAWAIKINUI	STE DE TRANSPORTS INSULAIRES MARITIMES	1980	879	1 158	1 472
SALAMA DJEMA III	COLLECTIVITE TERRITORIALE MAYOTTE	1995	265	138	358
SALAMA DJEMA IV	COLLECTIVITE TERRITORIALE MAYOTTE	1999	300	138	341
SEAFRANCE NORD PAS-DE-CALAIS	SEAFRANCE	1987	7 264	4 795	18 768
TUHAA PAE II	STE DE NAVIGATION DES ILES AUSTRALES	1980	1 033	700	1 030

**23 CARGOS** **20 191**    **24 683**    **24 447**

Dont : 5 Cargo mixte march.géné./cont. non roulier		5 443	4 842	4 345
CASAM III	PAJAROLA ET CIE	1977	420	689
CASAM IV	PAJAROLA ET CIE	2005	490	780
MAREVA NUI	TRANSPORTS MARITIMES TUAMOTU OUEST (TMTO)	1978	952	1 050
NUKU HAU	STE DE TRANSPORTS INSULAIRES MARITIMES	1979	1 161	1 079
TAPORO VII	CIE MARITIME FRANCAISE DE TAHITI	1978	2 420	1 244

**Dont : 8 Cargo mixte march.géné./pass. non roulier** **7 957**    **11 157**    **12 569**

ARANUI 3	CIE POLYNESIENNE DE TRANSP. MARIT. (CPTM)	2002	2 500	3 800
CAP BLANC	DELTA TRANSPORT	1982	324	280
GUEDEL	TRANSPORT MARITIME COTIER	1969	224	200

## Flotte non pétrolière

Nom du navire	Armateur	Année de construction	JB	TPL	Puissance KW
LE MUSCADIN	M. POIREZ	1967	<i>137</i>	200	177
TAHITI NUI	FLOTTILLE ADMINISTRATIVE DE LA POLYNESIE	2001	1 000	1 300	4 060
TAILLEFER 3	TRANSPORT MARITIME COTIER	2004	400	600	441
TAPORO VIII	CIE MARITIME FRANCAISE DE TAHITI	1981	1 832	2 357	1 350
VAEANU	SCOP IHITAI NUI	1967	<i>1 540</i>	2 420	1 450
<b>Dont : 10 Cargo classique</b>			<b>6 791</b>	<b>8 684</b>	<b>7 533</b>
ALDONA	PATUREL DAGORT	1988	497	580	408
DORY	AGNIERAY	1976	631	700	749
KURA ORA 2	CIE TRANSPORT MARITIME DES ILES TUAMOTU (CTMI	1979	1 113	1 200	662
KURA ORA 3	ENTREPRISE MARITIME DE TRANSPORT SARL	1977	299	634	442
LAURA II	STE DE TRANSPORT DES ILES (STILES)	1982	1 261	1 600	442
SAINT XAVIER MARIS STELLA 3	STE DE NAVIGATION DES TUAMOTU	1978	1 264	1 150	828
SALAMA DJEMA II	COLLECTIVITE TERRITORIALE MAYOTTE	1992	290	50	450
SISA NE NANA	STE DE TRANSPORT DES ILES (STILES)	1980	613	1 120	1 050
TAPORO VI	CIE MARITIME FRANCAISE DE TAHITI	1977	<i>499</i>	1 240	2 208
VAI AITO	STE DE TRANSPORTS INSULAIRES MARITIMES	1977	324	410	294
<b>2 AUTRES TYPES DE NAVIRES</b>			<b>17 257</b>	<b>6 121</b>	<b>28 900</b>
<b>Dont : 2 Navire de recherche-exploration scientifique</b>			<b>17 257</b>	<b>6 121</b>	<b>28 900</b>
MARION DUFRESNE	CMA CGM	1995	9 403	4 871	10 500
POURQUOI PAS ?	IFREMER	2005	7 854	1 250	18 400
<b>TOTAL Flotte non pétrolière</b>		<b>94 navires</b>	<b>2 067 847</b>	<b>2 386 107</b>	<b>1 901 711</b>

Calcul des JB : italique = tonneaux, normal = UMS.

Armateur : correspond à l'armement du navire.

## Passagers

Nom du navire	Armateur	Année de construction	JB	TPL	Puissance KW
<b>4 Paquebot</b>			<b>27 868</b>	<b>6 579</b>	<b>36 615</b>
<b>Dont : 4 Paquebot</b>			<b>27 868</b>	<b>6 579</b>	<b>36 615</b>
CLUB MED 2	SERVICES ET TRANSPORTS MANAGEMENT	1992	14 893	1 674	25 026
LE DIAMANT	CIE DES ILES DU PONANT	1974	8 282	3 433	5 600
LE LEVANT	CIE DES ILES DU PONANT	1998	3 504	1 380	2 970
LE PONANT	CIE DES ILES DU PONANT	1990	1 189	92	3 019
<b>39 Transbordeur (Roulier passagers)</b>			<b>702 505</b>	<b>125 031</b>	<b>897 545</b>
<b>Dont : 39 Transbordeur (Roulier passagers)</b>			<b>702 505</b>	<b>125 031</b>	<b>897 545</b>
AREMITI 5	AREMITI PACIF CRUISES	2004	1 200	117	2 500
AREMITI FERRY	AREMITI PACIF CRUISES	1996	5 985	500	6 695
BANGOR	STE MORBIHANNAISE DE NAVIGATION (SMN)	2006	1 161	150	1 700
BARFLEUR	BAI	1992	20 133	5 175	17 440
BRETAGNE	SABEMEN	1989	24 534	3 249	32 000
CORSAIRE	AREMITI PACIF CRUISES	1994	851	300	9 754
CORSE	STE NATIONALE CORSE MEDITERRANEE (SNCM)	1983	20 805	2 275	41 498
COTE D'ALBATRE	SYNDICAT MIXTE PROMOTION ACTIVITE TRANSMANC	2006	18 940	3 608	22 275
DANIELLE CASANOVA	STE NATIONALE CORSE MEDITERRANEE (SNCM)	2002	41 447	3 400	37 800
GIROLATA	CIE MERIDIONALE DE NAVIGATION	1995	28 417	5 848	43 200
GOLD EXPRESS	L'EXPRESS DES ILES	2005	724	77	8 516
HAVANNAH	CIE MARITIME DES ILES	2001	2 225	1 000	3 980
ILE DE BEAUTE	STE NATIONALE CORSE MEDITERRANEE (SNCM)	1979	20 564	2 580	32 163
KALLISTE	CIE MERIDIONALE DE NAVIGATION	1993	30 718	9 720	7 154
LE CHATELET	REGIE DEPARTEM. DES PASSAGES D'EAU DE VENDEE	2006	689	67	5 596
MEDITERRANEE	STE NATIONALE CORSE MEDITERRANEE (SNCM)	1989	30 985	3 452	46 391
MONT SAINT-MICHEL	BAI	2002	35 592	6 300	21 600
MONTE CINTO	STE NATIONALE CORSE MEDITERRANEE (SNCM)	1984	14 798	3 956	14 412
MONTE D'ORO	STE NATIONALE CORSE MEDITERRANEE (SNCM)	1990	22 070	4 155	27 260
MOOREA EXPRESS	STE DE DEVELOPPEMENT DE MOOREA	1988	449	44	4 154
MOOREA FERRY	STE DE DEVELOPPEMENT DE MOOREA	1986	699	364	2 350
NAPOLEON BONAPARTE	STE NATIONALE CORSE MEDITERRANEE (SNCM)	1996	44 307	4 000	43 000
NGV LIAMONE	STE NATIONALE CORSE MEDITERRANEE (SNCM)	2000	9 351	869	63 000
NORMANDIE	BAI	1992	27 541	5 229	17 774
NORMANDIE EXPRESS	BAI	2000	6 581	750	30 400
PAGLIA ORBA	STE NATIONALE CORSE MEDITERRANEE (SNCM)	1993	29 718	6 325	30 300
PASCAL PAOLI	STE NATIONALE CORSE MEDITERRANEE (SNCM)	2003	35 760	7 281	40 600
PONT D'YEU	REGIE DEPARTEM. DES PASSAGES D'EAU DE VENDEE	2005	689	67	5 592
PONT L'ABBE	BAI	1978	19 589	3 150	24 920
PONT-AVEN	BAI	2004	41 748	5 000	57 600
SCANDOLA	CIE MERIDIONALE DE NAVIGATION	1992	19 308	5 985	16 320
SEAFRANCE BERLIOZ	SEAFRANCE	2005	34 000	5 700	49 100
SEAFRANCE CEZANNE	SEAFRANCE	1980	25 122	10 500	9 588
SEAFRANCE MANET	SEAFRANCE	1984	15 229	2 430	15 898
SEAFRANCE RENOIR	SEAFRANCE	1981	15 789	1 865	16 560
SEAFRANCE RODIN	SEAFRANCE	2001	33 796	5 700	56 000
SEVEN SISTERS	SYNDICAT MIXTE PROMOTION ACTIVITE TRANSMANC	2006	18 940	3 608	22 275
SILVER EXPRESS	L'EXPRESS DES ILES	2005	752	73	8 516
VINDILIS	STE MORBIHANNAISE DE NAVIGATION (SMN)	1998	1 299	162	1 664



## Passagers

Nom du navire	Armateur	Année de construction	JB	TPL	Puissance KW
<b>6</b>	<b>Vedette à passagers</b>		<b>1 769</b>	<b>360</b>	<b>12 319</b>
<b>Dont : 6</b>	<b>Vedette à passagers</b>		<b>1 769</b>	<b>360</b>	<b>12 319</b>
ACACIA	MADIFERRY	1993	585	155	4 176
ACAJOU	TRANSPORTS MARITIMES BRUDEY FRERES	1981	248	30	2 860
MAORE MAWA	COLLECTIVITE TERRITORIALE MAYOTTE	2004	335	50	640
SAFFARI DJEMA	COLLECTIVITE TERRITORIALE MAYOTTE	2004	335	50	640
SEA SHUTTLE 1	EMERAUDE SUD	1994	111	75	2 200
TAHITI NUI 7	FLOTTILLE ADMINSTRATIVE DE LA POLYNESIE	1975	155	0	1 803
<b>14</b>	<b>Autre navire à passagers</b>		<b>9 460</b>	<b>758</b>	<b>46 450</b>
<b>Dont : 14</b>	<b>Autre navire à passagers</b>		<b>9 460</b>	<b>758</b>	<b>46 450</b>
AREMITI 2	AREMITI PACIF CRUISES	1992	180	50	1 950
AREMITI 4	AREMITI PACIF CRUISES	2000	975	94	9 280
ATLANTIC JET	SAINT PIERRE ET MIQUELON EXPRESS (SPM EXPRESS)	2004	470	50	4 250
BETICO	SUDILES	1999	908	120	6 771
HAUMANA	BORA BORA PEARL CRUISES	1988	314	47	835
IRIS 1	TMC ARCHIPEL	1998	284	51	3 170
MARIA	TRANSPORTS MARITIMES BRUDEY FRERES	1990	345	50	4 234
MARIN MARIE	STE DE NAVIGATION DE NORMANDIE (HUGO EXPRESS)	1994	608	34	4 000
MARY D DOLPHIN	SARL AQUARIUS	1998	192	16	1 980
MARY D PRINCESS	MARY D ENTERPRISE	1990	121	26	0
TIA MOANA	BORA BORA PEARL CRUISES	2003	2 728	78	2 400
TRIDENT 7	DEVELOP. ENVIRON. VOILES ANTILLES	1979	251	30	2 620
TU MOANA	BORA BORA PEARL CRUISES	2003	1 697	78	2 400
VICTOR HUGO	STE DE NAVIGATION DE NORMANDIE (HUGO EXPRESS)	1997	387	34	2 560
<b>TOTAL Passagers</b>	<b>63 navires</b>		<b>741 602</b>	<b>132 728</b>	<b>992 929</b>

Calcul des JB : italique = tonneaux, normal = UMS.  
 Armateur : correspond à l'armement du navire.



# **Flotte de commerce sous pavillon français**

**ETAT AU 01 janvier 2008**

**DES NAVIRES CLASSES PAR ARMATEUR**



**RECAPITULATIF DE LA FLOTTE DE COMMERCE SOUS PAVILLON  
FRANCAIS PAR ARMATEUR - Classé par Jauges Brutes (JB) décroissantes**

**Indication :** Calcul des JB : italique = tonneaux, normal = UMS

**Flotte pétrolière**

N°	Armateur	Nombre de navires	JB	TPL	Puissance KW	
1	EURONAV	6	953 235	1 796 634	170 860	
2	THE GREEN TANKERS	6	595 919	1 051 398	138 381	
3	V SHIPS FRANCE TANKERS	3	489 384	877 887	87 657	
4	BROSTRÖM TANKERS SAS	10	271 907	409 121	133 212	
5	STE D'ARMEMENT ET DE TRANSPORT (SOCATRA)	3	220 016	391 710	59 622	
6	GAZ OCEAN ARMEMENT	2	146 664	109 100	58 900	
7	NYK ARMATEURS	1	97 741	74 300	39 900	
8	GEOGAS MARITIME	3	96 083	106 169	49 719	
9	METHANE TRANSPORT	1	79 272	67 460	52 360	
10	FOUQUET SACOP SA	6	35 610	53 573	30 972	
11	MESSIGAZ	1	26 857	21 300	16 512	
12	PETROMARINE	3	21 242	37 462	26 724	
13	GAZ OUTREMER	1	18 000	23 948	9 985	
14	MARITIMA	5	9 884	16 504	16 064	
15	SOCANAV	1	6 151	8 067	4 440	
16	BLEU NAVIGATION	1	4 200	4 197	3 468	
17	MARINE ENERGIE	1	330	256	776	
<b>Total</b>	<b>Flotte pétrolière</b>	<b>17 armateurs</b>	<b>54</b>	<b>3 072 495</b>	<b>5 049 086</b>	<b>899 552</b>

Calcul des JB : italique = tonneaux, normal = UMS

## Flotte non pétrolière

N°	Armateur	Nombre de navires	JB	TPL	Puissance KW	
1	CMA CGM	22	1 472 618	1 593 476	1 358 671	
2	LOUIS DREYFUS ARMATEURS	2	174 676	346 000	37 516	
3	MAERSK MARITIME A.S.	2	101 455	122 600	105 400	
4	CIE MARITIME NANTAISE (MN)	5	61 328	38 694	73 707	
5	PETROMARINE	6	53 223	87 298	60 540	
6	MARFRET	3	50 034	59 569	65 181	
7	FOUQUET SACOP SA	6	34 164	49 254	35 258	
8	BAI	2	28 507	8 358	31 496	
9	SEAPLANE ONE (L.D.A.)	1	21 528	5 382	20 880	
10	NAVALE FRANCAISE	3	15 712	21 543	20 580	
11	FOUQUET SACOP MARITIME	1	9 416	12 790	9 900	
12	IFREMER	1	7 854	1 250	18 400	
13	SEAFRANCE	1	7 264	4 795	18 768	
14	CIE MARITIME FRANCAISE DE TAHITI	3	4 751	4 841	5 766	
15	FLOTTILLE ADMINSTRATIVE DE LA POLYNESIE	5	2 580	2 207	5 032	
16	CIE POLYNESIENNE DE TRANSP. MARIT. (CPTM)	1	2 500	3 800	4 160	
17	STE DE TRANSPORTS INSULAIRES MARITIMES	3	2 364	2 647	2 450	
18	STE D'ARMEMENT ET DE TRANSPORT (SOCATRA)	2	2 038	1 920	10 840	
19	STE MEDITERRANEENNE DE CABOTAGE (SOMECA)	1	2 035	2 800	1 799	
20	STE DE TRANSPORT DES ILES (STILES)	2	1 874	2 720	1 492	
21	SCOP IHITAI NUI	1	1 540	2 420	1 450	
22	STE DE NAVIGATION DES TUAMOTU	1	1 264	1 150	828	
23	CIE TRANSPORT MARITIME DES ILES TUAMOTU (CTMIT)	1	1 113	1 200	662	
24	STE DE NAVIGATION DES ILES AUSTRALES	1	1 033	700	1 030	
25	TRANSPORTS MARITIMES TUAMOTU OUEST (TMTO)	1	952	1 050	736	
26	PAJAROLA ET CIE	2	910	1 469	717	
27	COLLECTIVITE TERRITORIALE MAYOTTE	3	855	326	1 149	
28	AGNIERAY	1	631	700	749	
29	TRANSPORT MARITIME COTIER	2	624	800	544	
30	SERTM	1	499	1 904	1 104	
31	HARGOUS et CIE	1	497	0	942	
32	PATUREL DAGORT	1	497	580	408	
33	DELTA TRANSPORT	1	324	280	828	
34	ENTREPRISE MARITIME DE TRANSPORT SARL	1	299	634	442	
35	MARIE-GALANTAISE MARITIME	1	290	250	788	
36	TRAVAUX MARITIMES PAPEETE (TMP)	1	261	345	530	
37	TRANSPORT MARITIME DES DEPENDANCES (TMDD)	1	200	155	791	
38	M. POIREZ	1	137	200	177	
<b>Total</b>	<b>Flotte non pétrolière</b>	<b>38 armateurs</b>	<b>94</b>	<b>2 067 847</b>	<b>2 386 107</b>	<b>1 901 711</b>

Calcul des JB : italique = tonneaux, normal = UMS

## Passagers

N°	Armateur	Nombre de navires	JB	TPL	Puissance KW	
1	STE NATIONALE CORSE MEDITERRANEE (SNCM)	10	269 805	38 293	376 424	
2	BAI	6	151 184	25 604	169 734	
3	SEAFRANCE	5	123 936	26 195	147 146	
4	CIE MERIDIONALE DE NAVIGATION	3	78 443	21 553	66 674	
5	SYNDICAT MIXTE PROMOTION ACTIVITE TRANSMANCHE	2	37 880	7 216	44 550	
6	SABEMEN	1	24 534	3 249	32 000	
7	SERVICES ET TRANSPORTS MANAGEMENT	1	14 893	1 674	25 026	
8	CIE DES ILES DU PONANT	3	12 975	4 905	11 589	
9	AREMITI PACIF CRUISES	5	9 191	1 061	30 179	
10	BORA BORA PEARL CRUISES	3	4 739	203	5 635	
11	STE MORBIHANNAISE DE NAVIGATION (SMN)	2	2 460	312	3 364	
12	CIE MARITIME DES ILES	1	2 225	1 000	3 980	
13	L'EXPRESS DES ILES	2	1 476	150	17 032	
14	REGIE DEPARTEM. DES PASSAGES D'EAU DE VENDEE	2	1 378	134	11 188	
15	STE DE DEVELOPPEMENT DE MOOREA	2	1 148	408	6 504	
16	STE DE NAVIGATION DE NORMANDIE (HUGO EXPRESS)	2	995	68	6 560	
17	SUDILES	1	908	120	6 771	
18	COLLECTIVITE TERRITORIALE MAYOTTE	2	670	100	1 280	
19	TRANSPORTS MARITIMES BRUDEY FRERES	2	593	80	7 094	
20	MADIFERRY	1	585	155	4 176	
21	SAINT PIERRE ET MIQUELON EXPRESS (SPM EXPRESS)	1	470	50	4 250	
22	TMC ARCHIPEL	1	284	51	3 170	
23	DEVELOP. ENVIRON. VOILES ANTILLES	1	251	30	2 620	
24	SARL AQUARIUS	1	192	16	1 980	
25	FLOTTILLE ADMINISTRATIVE DE LA POLYNESIE	1	155	0	1 803	
26	MARY D ENTERPRISE	1	121	26	0	
27	EMERAUDE SUD	1	111	75	2 200	
<b>Total</b>	<b>Passagers</b>	<b>27 armateurs</b>	<b>63</b>	<b>741 602</b>	<b>132 728</b>	<b>992 929</b>

Calcul des JB : italique = tonneaux, normal = UMS





## LA FLOTTE DE COMMERCE SOUS PAVILLON FRANCAIS PAR ARMATEUR

**Indication :** Calcul des JB : italique = tonneaux, normal = UMS  
Genre de Navigation :

### Flotte pétrolière

Nom du navire	Genre de navigation	Année de construction	JB	TPL	Puissance KW
<b>BLEU NAVIGATION</b>		<b>1 navire</b>	<b>4 200</b>	<b>4 197</b>	<b>3 468</b>
Transporteur de GPL					
MAIDO	Long Cours	1999	4 200	4 197	3 468
<b>BROSTRÖM TANKERS SAS</b>		<b>10 navires</b>	<b>271 907</b>	<b>409 121</b>	<b>133 212</b>
Transporteur de produits raffinés					
BRO CAROLINE	Long Cours	1995	29 083	45 014	11 310
BRO CATHERINE	Long Cours	1997	29 083	44 923	11 870
BRO CECILE	Long Cours	1997	29 083	44 787	11 870
BRO CHARLOTTE	Long Cours	1997	29 083	44 970	11 870
BRO EDWARD	Cabotage International	2005	26 659	36 803	8 580
BRO ELIZABETH	Cabotage International	2001	24 099	36 962	13 196
BRO ELLEN	Cabotage International	2002	24 100	37 026	13 196
BRO ELLIOT	Cabotage International	2005	26 634	36 810	20 005
BRO ETIENNE	Cabotage International	2004	25 000	36 941	20 005
CILAOS	Cabotage International	1996	29 083	44 885	11 310
<b>EURONAV</b>		<b>6 navires</b>	<b>953 235</b>	<b>1 796 634</b>	<b>170 860</b>
Transporteur de brut					
ALGARVE	Long Cours	1999	157 833	298 969	32 400
ARTOIS	Long Cours	2001	159 700	296 000	27 780
FAMENNE	Long Cours	2001	159 456	298 412	27 780
FLANDRE	Long Cours	2004	159 016	305 704	25 000
LUXEMBOURG	Long Cours	1999	157 833	298 997	32 400
NAMUR	Long Cours	2000	159 397	298 552	25 500
<b>FOUQUET SACOP SA</b>		<b>6 navires</b>	<b>35 610</b>	<b>53 573</b>	<b>30 972</b>
Transporteur de produits raffinés					
FS CAMILLE	Cabotage International	2006	2 750	3 900	2 160
FS DIANE	Long Cours	2002	6 516	10 094	4 440
FS MAUD	Long Cours	2001	6 520	10 094	4 440
FS MILA	Long Cours	2002	6 499	10 094	7 632
FS THAIS	Long Cours	2002	11 118	15 651	10 800
FS VICTORIA	Cabotage International	2000	2 207	3 740	1 500
<b>GAZ OCEAN ARMEMENT</b>		<b>2 navires</b>	<b>146 664</b>	<b>109 100</b>	<b>58 900</b>
Transporteur de GNL (méthanier)					
GAZ DE FRANCE ENERGY	Long Cours	2006	48 923	34 800	19 000
PROVALYS	Long Cours	2006	97 741	74 300	39 900
<b>GAZ OUTREMER</b>		<b>1 navire</b>	<b>18 000</b>	<b>23 948</b>	<b>9 985</b>
Transporteur de GPL					
RENE	Long Cours	2002	18 000	23 948	9 985

## Flotte pétrolière

Nom du navire	Genre de navigation	Année de construction	JB	TPL	Puissance KW
<b>GEOGAS MARITIME</b>		<b>3 navires</b>	<b>96 083</b>	<b>106 169</b>	<b>49 719</b>
Transporteur de GPL					
JEANNE-MARIE	Long Cours	2005	46 632	53 488	23 723
PHILIPPINE	Long Cours	1995	2 866	3 520	2 426
SUMMIT TERRA	Cabotage International	2000	46 585	49 161	23 570
<b>MARINE ENERGIE</b>		<b>1 navire</b>	<b>330</b>	<b>256</b>	<b>776</b>
Transporteur de produits raffinés					
ANATIFE	Cabotage National	2006	330	256	776
<b>MARITIMA</b>		<b>5 navires</b>	<b>9 884</b>	<b>16 504</b>	<b>16 064</b>
Transporteur de produits raffinés					
CAP AIGUADES	Cabotage International	2006	2 157	3 150	3 760
CAP CAMARGUE	Cabotage National	2005	2 000	3 500	3 880
CAP SICIE	Cabotage International	2005	2 157	3 615	3 020
LA LECQUE	Cabotage National	1999	1 983	3 539	3 628
MARITIMA 11	Cabotage National	1987	1 587	2 700	1 776
<b>MESSIGAZ</b>		<b>1 navire</b>	<b>26 857</b>	<b>21 300</b>	<b>16 512</b>
Transporteur de GNL (méthanier)					
TELLIER	Cabotage International	1974	26 857	21 300	16 512
<b>METHANE TRANSPORT</b>		<b>1 navire</b>	<b>79 272</b>	<b>67 460</b>	<b>52 360</b>
Transporteur de GNL (méthanier)					
EDOUARD LD	Long Cours	1977	79 272	67 460	52 360
<b>NYK ARMATEURS</b>		<b>1 navire</b>	<b>97 741</b>	<b>74 300</b>	<b>39 900</b>
Transporteur de GNL (méthanier)					
GASELYS	Long Cours	2007	97 741	74 300	39 900
<b>PETROMARINE</b>		<b>3 navires</b>	<b>21 242</b>	<b>37 462</b>	<b>26 724</b>
Transporteur de produits raffinés					
ADOUR	Cabotage International	2003	8 602	15 267	13 660
BELISAIRE	Cabotage International	2001	7 093	12 200	6 532
CHASSIRON	Cabotage International	2000	5 547	9 995	6 532
<b>SOCANAV</b>		<b>1 navire</b>	<b>6 151</b>	<b>8 067</b>	<b>4 440</b>
Transporteur de produits raffinés					
KERFONS	Long Cours	2001	6 151	8 067	4 440
<b>STE D'ARMEMENT ET DE TRANSPORT (SOCATRA)</b>		<b>3 navires</b>	<b>220 016</b>	<b>391 710</b>	<b>59 622</b>
Transporteur de brut					
FRONT COMANCHE	Long Cours	1998	159 423	300 133	34 650
Transporteur de brut / produits raffinés					
NIZON	Long Cours	2004	30 600	45 400	15 492
Transporteur de produits raffinés					
MAOHI	Cabotage National	2006	29 993	46 177	9 480
<b>THE GREEN TANKERS</b>		<b>6 navires</b>	<b>595 919</b>	<b>1 051 398</b>	<b>138 381</b>
Transporteur de brut					
BW STADT	Long Cours	1994	160 467	306 951	35 000

## Flotte pétrolière

Nom du navire	Genre de navigation	Année de construction	JB	TPL	Puissance KW
BW ULAN	Long Cours	1999	157 814	299 325	33 191
UTAH	Long Cours	2001	157 814	299 498	30 000
Transporteur de GPL					
BW DENISE	Long Cours	2000	49 288	56 824	17 640
BW NANTES	Long Cours	2003	35 190	44 400	11 275
BW NICE	Long Cours	2003	35 346	44 400	11 275
<b>V SHIPS FRANCE TANKERS</b>		<b>3 navires</b>	<b>489 384</b>	<b>877 887</b>	<b>87 657</b>
Transporteur de brut					
NEW VISION	Long Cours	1994	164 251	279 864	25 502
NEW WISDOM	Long Cours	1993	164 251	298 033	25 502
SAMCO EUROPE	Long Cours	2006	160 882	299 990	36 653
<b>TOTAL</b>	<b>Flotte pétrolière</b>	<b>54 navires</b>	<b>3 072 495</b>	<b>5 049 086</b>	<b>899 552</b>

Calcul des JB : italique = tonneaux, normal = UMS  
 Genre de Navigation :

## Flotte non pétrolière

Nom du navire	Genre de navigation	Année de construction	JB	TPL	Puissance KW
<b>AGNIERAY</b>		<b>1 navire</b>	<b>631</b>	<b>700</b>	<b>749</b>
Cargo classique					
DORY	Cabotage National	1976	631	700	749
<b>BAI</b>		<b>2 navires</b>	<b>28 507</b>	<b>8 358</b>	<b>31 496</b>
Cargo mixte march. génér./pass. Roulier					
COTENTIN	Cabotage International	2007	22 000	6 200	24 000
Roulier non spécialisé					
COUTANCES	Cabotage International	1978	6 507	2 158	7 496
<b>CIE MARITIME FRANCAISE DE TAHITI</b>		<b>3 navires</b>	<b>4 751</b>	<b>4 841</b>	<b>5 766</b>
Cargo classique					
TAPORO VI	Cabotage National	1977	499	1 240	2 208
Cargo mixte march.génér./cont. non roulier					
TAPORO VII	Cabotage National	1978	2 420	1 244	2 208
Cargo mixte march.génér./pass. non roulier					
TAPORO VIII	Cabotage National	1981	1 832	2 357	1 350
<b>CIE MARITIME NANTAISE (MN)</b>		<b>5 navires</b>	<b>61 328</b>	<b>38 694</b>	<b>73 707</b>
Porte conteneur roulier					
MN ECLIPSE	Long Cours	1979	10 142	7 478	14 142
MN EIDER	Long Cours	1989	20 865	13 866	21 375
MN PELICAN	Long Cours	1999	12 076	8 847	20 800
Roulier non spécialisé					
MN COLIBRI	Long Cours	1999	9 120	4 250	9 680
MN TOUCAN	Long Cours	1995	9 125	4 253	7 710
<b>CIE POLYNESIENNE DE TRANSP. MARIT. (CPTM)</b>		<b>1 navire</b>	<b>2 500</b>	<b>3 800</b>	<b>4 160</b>
Cargo mixte march.génér./pass. non roulier					
ARANUI 3	Cabotage National	2002	2 500	3 800	4 160
<b>CIE TRANSPORT MARITIME DES ILES TUAMOTU (CTMIT)</b>		<b>1 navire</b>	<b>1 113</b>	<b>1 200</b>	<b>662</b>
Cargo classique					
KURA ORA 2	Cabotage National	1979	1 113	1 200	662
<b>CMA CGM</b>		<b>22 navires</b>	<b>1 472 618</b>	<b>1 593 476</b>	<b>1 358 671</b>
Navire de recherche-exploration scientifique					
MARION DUFRESNE	Cabotage International	1995	9 403	4 871	10 500
Porte-conteneurs intégral					
CMA CGM BERLIOZ	Long Cours	2001	73 157	80 251	68 536
CMA CGM BIZET	Long Cours	2001	73 157	80 239	68 536
CMA CGM CHOPIN	Long Cours	2004	65 730	72 500	60 000
CMA CGM DEBUSSY	Long Cours	2001	73 157	80 257	68 536
CMA CGM FIDELIO	Long Cours	2006	107 898	107 200	95 818
CMA CGM FORT SAINT GEORGES	Long Cours	2003	26 342	30 804	32 047
CMA CGM FORT SAINT LOUIS	Long Cours	2003	26 342	30 400	39 247
CMA CGM FORT SAINT PIERRE	Long Cours	2003	26 342	30 400	39 247
CMA CGM FORT SAINTE MARIE	Long Cours	2003	26 342	30 400	39 247
CMA CGM LA TRAVIATA	Long Cours	2006	91 410	100 000	95 918
CMA CGM MEDEA	Long Cours	2006	107 711	107 200	95 818
CMA CGM MOZART	Long Cours	2004	65 730	72 500	57 114

## Flotte non pétrolière

Nom du navire	Genre de navigation	Année de construction	JB	TPL	Puissance KW
CMA CGM NABUCCO	Long Cours	2006	91 410	109 000	68 640
CMA CGM NORMA	Long Cours	2006	107 711	113 623	95 018
CMA CGM OTELLO	Long Cours	2005	91 410	100 000	68 640
CMA CGM PUCCINI	Long Cours	2004	65 730	75 500	60 000
CMA CGM RAVEL	Long Cours	2001	73 059	79 465	68 520
CMA CGM RIGOLETTO	Long Cours	2006	107 711	113 623	95 840
CMA CGM ROSSINI	Long Cours	2004	65 730	72 500	57 114
CMA CGM TOSCA	Long Cours	2005	91 410	100 000	68 640
Roulier non spécialisé					
CAP CANAILLE	Long Cours	1977	5 726	2 743	5 695
<b>COLLECTIVITE TERRITORIALE MAYOTTE</b>		<b>3 navires</b>	<b>855</b>	<b>326</b>	<b>1 149</b>
Cargo classique					
SALAMA DJEMA II	Cabotage National	1992	290	50	450
Cargo mixte march. génér./pass. Roulier					
SALAMA DJEMA III	Cabotage National	1995	265	138	358
SALAMA DJEMA IV	Cabotage National	1999	300	138	341
<b>DELTA TRANSPORT</b>		<b>1 navire</b>	<b>324</b>	<b>280</b>	<b>828</b>
Cargo mixte march.géné./pass. non roulier					
CAP BLANC	Cabotage International	1982	324	280	828
<b>ENTREPRISE MARITIME DE TRANSPORT SARL</b>		<b>1 navire</b>	<b>299</b>	<b>634</b>	<b>442</b>
Cargo classique					
KURA ORA 3	Cabotage National	1977	299	634	442
<b>FLOTTILLE ADMINSTRATIVE DE LA POLYNESIE</b>		<b>5 navires</b>	<b>2 580</b>	<b>2 207</b>	<b>5 032</b>
Cargo mixte march.géné./pass. non roulier					
TAHITI NUI	Cabotage National	2001	1 000	1 300	4 060
Roulier non spécialisé					
TAHITI NUI 5	Cabotage National	1989	328	215	972
TAHITI NUI II	Cabotage International	2004	406	150	0
TAHITI NUI III	Cabotage International	2004	403	150	0
TAHITI NUI IX	Cabotage International	1997	443	392	0
<b>FOUQUET SACOP MARITIME</b>		<b>1 navire</b>	<b>9 416</b>	<b>12 790</b>	<b>9 900</b>
Chimiquier					
FS CHARLOTTE	Cabotage International	2006	9 416	12 790	9 900
<b>FOUQUET SACOP SA</b>		<b>6 navires</b>	<b>34 164</b>	<b>49 254</b>	<b>35 258</b>
Pétrolier/Chimiquier					
FS CLARA	Cabotage International	2004	4 077	5 961	5 120
FS PAULINE	Cabotage International	2005	4 077	5 717	5 378
FS PHILIPPINE	Cabotage International	2005	11 118	15 500	10 800
FS SALOME	Cabotage International	2006	5 242	7 915	3 840
FS SARA	Cabotage International	2007	5 150	8 200	5 000
FS SOLENE	Cabotage International	2003	4 500	5 961	5 120
<b>HARGOUS et CIE</b>		<b>1 navire</b>	<b>497</b>	<b>0</b>	<b>942</b>
Cargo mixte march. génér./pass. Roulier					
COBIA III	Cabotage National	2005	497	0	942

## Flotte non pétrolière

Nom du navire	Genre de navigation	Année de construction	JB	TPL	Puissance KW
<b>IFREMER</b>		<b>1 navire</b>	<b>7 854</b>	<b>1 250</b>	<b>18 400</b>
Navire de recherche-exploration scientifique					
POURQUOI PAS ?	Long Cours	2005	7 854	1 250	18 400
<b>LOUIS DREYFUS ARMATEURS</b>		<b>2 navires</b>	<b>174 676</b>	<b>346 000</b>	<b>37 516</b>
Vraquier					
JEAN LD	Long Cours	2005	85 600	173 000	18 635
PIERRE LD	Long Cours	2005	89 076	173 000	18 881
<b>M. POIREZ</b>		<b>1 navire</b>	<b>137</b>	<b>200</b>	<b>177</b>
Cargo mixte march.géné./pass. non roulier					
LE MUSCADIN	Navigation Côtière	1967	137	200	177
<b>MAERSK MARITIME A.S.</b>		<b>2 navires</b>	<b>101 455</b>	<b>122 600</b>	<b>105 400</b>
Porte-conteneurs intégral					
MAERSK GARONNE	Long Cours	2003	50 757	61 000	52 700
MAERSK GIRONDE	Long Cours	2002	50 698	61 600	52 700
<b>MARFRET</b>		<b>3 navires</b>	<b>50 034</b>	<b>59 569</b>	<b>65 181</b>
Porte-conteneurs intégral					
MARFRET DOUCE FRANCE	Long Cours	2004	14 106	17 130	17 316
MARFRET DURANDE	Long Cours	2003	18 334	23 579	23 345
MARFRET GUYANE	Long Cours	2007	17 594	18 860	24 520
<b>MARIE-GALANTAISE MARITIME</b>		<b>1 navire</b>	<b>290</b>	<b>250</b>	<b>788</b>
Roulier non spécialisé					
DANIBE	Cabotage International	1980	290	250	788
<b>NAVALE FRANCAISE</b>		<b>3 navires</b>	<b>15 712</b>	<b>21 543</b>	<b>20 580</b>
Chimiquier					
POINTE DU CASTEL	Long Cours	1992	3 224	4 216	5 450
POINTE DU CROISIC	Cabotage International	2001	5 214	6 948	7 570
Navire citerne pour liquides alimentaires					
TOUR POMEROL	Long Cours	1998	7 274	10 379	7 560
<b>PAJAROLA ET CIE</b>		<b>2 navires</b>	<b>910</b>	<b>1 469</b>	<b>717</b>
Cargo mixte march.géné./cont. non roulier					
CASAM III	Cabotage National	1977	420	689	360
CASAM IV	Cabotage National	2005	490	780	357
<b>PATUREL DAGORT</b>		<b>1 navire</b>	<b>497</b>	<b>580</b>	<b>408</b>
Cargo classique					
ALDONA	Cabotage National	1988	497	580	408
<b>PETROMARINE</b>		<b>6 navires</b>	<b>53 223</b>	<b>87 298</b>	<b>60 540</b>
Pétrolier/Chimiquier					
CAPE LIMBOH	Cabotage International	2003	8 602	15 305	11 340
CHANTACO	Cabotage International	2007	11 793	19 000	9 600
CHIBERTA	Cabotage International	2006	11 799	19 000	9 600
GUYENNE	Cabotage International	2006	6 717	11 000	10 200

## Flotte non pétrolière

Nom du navire	Genre de navigation	Année de construction	JB	TPL	Puissance KW
LACANAU	Cabotage International	2007	7 020	11 673	9 900
LAMENTIN	Long Cours	2007	7 292	11 320	9 900
<b>SCOP IHITAI NUI</b>		<b>1 navire</b>	<b>1 540</b>	<b>2 420</b>	<b>1 450</b>
Cargo mixte march.géné./pass. non roulier					
VAEANU	Cabotage National	1967	1 540	2 420	1 450
<b>SEAFRANCE</b>		<b>1 navire</b>	<b>7 264</b>	<b>4 795</b>	<b>18 768</b>
Cargo mixte march. génér./pass. Roulier					
SEAFRANCE NORD PAS-DE-CALAIS	Cabotage International	1987	7 264	4 795	18 768
<b>SEAPLANE ONE (L.D.A.)</b>		<b>1 navire</b>	<b>21 528</b>	<b>5 382</b>	<b>20 880</b>
Roulier non spécialisé					
VILLE DE BORDEAUX	Cabotage International	2004	21 528	5 382	20 880
<b>SERTM</b>		<b>1 navire</b>	<b>499</b>	<b>1 904</b>	<b>1 104</b>
Vraquier					
TAVAKE NUI	Cabotage National	1975	499	1 904	1 104
<b>STE D'ARMEMENT ET DE TRANSPORT (SOCATRA)</b>		<b>2 navires</b>	<b>2 038</b>	<b>1 920</b>	<b>10 840</b>
Roulier non spécialisé					
BREUIL	Cabotage National	2004	1 019	620	4 270
BRION	Cabotage International	2004	1 019	1 300	6 570
<b>STE DE NAVIGATION DES ILES AUSTRALES</b>		<b>1 navire</b>	<b>1 033</b>	<b>700</b>	<b>1 030</b>
Cargo mixte march. génér./pass. Roulier					
TUHAA PAE II	Cabotage National	1980	1 033	700	1 030
<b>STE DE NAVIGATION DES TUAMOTU</b>		<b>1 navire</b>	<b>1 264</b>	<b>1 150</b>	<b>828</b>
Cargo classique					
SAINT XAVIER MARIS STELLA 3	Cabotage National	1978	1 264	1 150	828
<b>STE DE TRANSPORT DES ILES (STILES)</b>		<b>2 navires</b>	<b>1 874</b>	<b>2 720</b>	<b>1 492</b>
Cargo classique					
LAURA II	Cabotage National	1982	1 261	1 600	442
SISA NE NANA	Cabotage National	1980	613	1 120	1 050
<b>STE DE TRANSPORTS INSULAIRES MARITIMES</b>		<b>3 navires</b>	<b>2 364</b>	<b>2 647</b>	<b>2 450</b>
Cargo classique					
VAI AITO	Cabotage National	1977	324	410	294
Cargo mixte march. génér./pass. Roulier					
HAWAIKINUI	Cabotage National	1980	879	1 158	1 472
Cargo mixte march.géné./cont. non roulier					
NUKU HAU	Cabotage National	1979	1 161	1 079	684
<b>STE MEDITERRANEENNE DE CABOTAGE (SOMECA)</b>		<b>1 navire</b>	<b>2 035</b>	<b>2 800</b>	<b>1 799</b>
Transporteur de ciment					
CAPO NERO	Cabotage National	1997	2 035	2 800	1 799

## Flotte non pétrolière

Nom du navire	Genre de navigation	Année de construction	JB	TPL	Puissance KW
<b>TRANSPORT MARITIME COTIER</b>		<b>2 navires</b>	<b>624</b>	<b>800</b>	<b>544</b>
Cargo mixte march.géné./pass. non roulier					
GUEDEL	Navigation Côtière	1969	224	200	103
TAILLEFER 3	Navigation Côtière	2004	400	600	441
<b>TRANSPORT MARITIME DES DEPENDANCES (TMDD)</b>		<b>1 navire</b>	<b>200</b>	<b>155</b>	<b>791</b>
Cargo mixte march. génér./pass. Roulier					
CARIBDESIR	Cabotage National	1996	200	155	791
<b>TRANSPORTS MARITIMES TUAMOTU OUEST (TMTO)</b>		<b>1 navire</b>	<b>952</b>	<b>1 050</b>	<b>736</b>
Cargo mixte march.géné./cont. non roulier					
MAREVA NUI	Cabotage National	1978	952	1 050	736
<b>TRAVAUX MARITIMES PAPEETE (TMP)</b>		<b>1 navire</b>	<b>261</b>	<b>345</b>	<b>530</b>
Roulier non spécialisé					
BAHAMAS STAR	Cabotage National	2002	261	345	530
<b>TOTAL</b>	<b>Flotte non pétrolière</b>	<b>94 navires</b>	<b>2 067 847</b>	<b>2 386 107</b>	<b>1 901 711</b>

Calcul des JB : italique = tonneaux, normal = UMS

Genre de Navigation :



## Passagers

Nom du navire	Genre de navigation	Année de construction	JB	TPL	Puissance KW
<b>AREMITI PACIF CRUISES</b>		<b>5 navires</b>	<b>9 191</b>	<b>1 061</b>	<b>30 179</b>
Autre navire à passagers					
AREMITI 2	Cabotage National	1992	180	50	1 950
AREMITI 4	Cabotage International	2000	975	94	9 280
Transbordeur (Roulier passagers)					
AREMITI 5	Cabotage National	2004	1 200	117	2 500
AREMITI FERRY	Cabotage International	1996	5 985	500	6 695
CORSAIRE	Cabotage International	1994	851	300	9 754
<b>BAI</b>		<b>6 navires</b>	<b>151 184</b>	<b>25 604</b>	<b>169 734</b>
Transbordeur (Roulier passagers)					
BARFLEUR	Cabotage International	1992	20 133	5 175	17 440
MONT SAINT-MICHEL	Cabotage International	2002	35 592	6 300	21 600
NORMANDIE	Cabotage International	1992	27 541	5 229	17 774
NORMANDIE EXPRESS	Cabotage International	2000	6 581	750	30 400
PONT L'ABBE	Cabotage International	1978	19 589	3 150	24 920
PONT-AVEN	Cabotage International	2004	41 748	5 000	57 600
<b>BORA BORA PEARL CRUISES</b>		<b>3 navires</b>	<b>4 739</b>	<b>203</b>	<b>5 635</b>
Autre navire à passagers					
HAUMANA	Cabotage National	1988	314	47	835
TIA MOANA	Cabotage National	2003	2 728	78	2 400
TU MOANA	Cabotage National	2003	1 697	78	2 400
<b>CIE DES ILES DU PONANT</b>		<b>3 navires</b>	<b>12 975</b>	<b>4 905</b>	<b>11 589</b>
Paquebot					
LE DIAMANT	Cabotage International	1974	8 282	3 433	5 600
LE LEVANT	Cabotage National	1998	3 504	1 380	2 970
LE PONANT	Cabotage National	1990	1 189	92	3 019
<b>CIE MARITIME DES ILES</b>		<b>1 navire</b>	<b>2 225</b>	<b>1 000</b>	<b>3 980</b>
Transbordeur (Roulier passagers)					
HAVANNAH	Cabotage International	2001	2 225	1 000	3 980
<b>CIE MERIDIONALE DE NAVIGATION</b>		<b>3 navires</b>	<b>78 443</b>	<b>21 553</b>	<b>66 674</b>
Transbordeur (Roulier passagers)					
GIROLATA	Cabotage International	1995	28 417	5 848	43 200
KALLISTE	Cabotage International	1993	30 718	9 720	7 154
SCANDOLA	Cabotage International	1992	19 308	5 985	16 320
<b>COLLECTIVITE TERRITORIALE MAYOTTE</b>		<b>2 navires</b>	<b>670</b>	<b>100</b>	<b>1 280</b>
Vedette à passagers					
MAORE MAWA	Cabotage National	2004	335	50	640
SAFFARI DJEMA	Cabotage National	2004	335	50	640
<b>DEVELOP. ENVIRON. VOILES ANTILLES</b>		<b>1 navire</b>	<b>251</b>	<b>30</b>	<b>2 620</b>
Autre navire à passagers					
TRIDENT 7	Cabotage National	1979	251	30	2 620

## Passagers

Nom du navire	Genre de navigation	Année de construction	JB	TPL	Puissance KW
<b>EMERAUDE SUD</b>					
Vedette à passagers					
SEA SHUTTLE 1	Cabotage National	1994	111	75	2 200
<b>FLOTTILLE ADMINSTRATIVE DE LA POLYNESIE</b>					
Vedette à passagers					
TAHITI NUI 7	Cabotage National	1975	155	0	1 803
<b>L'EXPRESS DES ILES</b>					
Transbordeur (Roulier passagers)					
GOLD EXPRESS	Cabotage International	2005	724	77	8 516
SILVER EXPRESS	Cabotage International	2005	752	73	8 516
<b>MADIFERRY</b>					
Vedette à passagers					
ACACIA	Cabotage International	1993	585	155	4 176
<b>MARY D ENTERPRISE</b>					
Autre navire à passagers					
MARY D PRINCESS	Cabotage National	1990	121	26	0
<b>REGIE DEPARTEM. DES PASSAGES D'EAU DE VENDEE</b>					
Transbordeur (Roulier passagers)					
LE CHATELET	Cabotage National	2006	689	67	5 596
PONT D'YEU	Cabotage National	2005	689	67	5 592
<b>SABEMEN</b>					
Transbordeur (Roulier passagers)					
BRETAGNE	Cabotage International	1989	24 534	3 249	32 000
<b>SAINT PIERRE ET MIQUELON EXPRESS (SPM EXPRESS)</b>					
Autre navire à passagers					
ATLANTIC JET	Cabotage International	2004	470	50	4 250
<b>SARL AQUARIUS</b>					
Autre navire à passagers					
MARY D DOLPHIN	Cabotage National	1998	192	16	1 980
<b>SEAFRANCE</b>					
Transbordeur (Roulier passagers)					
SEAFRANCE BERLIOZ	Cabotage International	2005	34 000	5 700	49 100
SEAFRANCE CEZANNE	Cabotage International	1980	25 122	10 500	9 588
SEAFRANCE MANET	Cabotage International	1984	15 229	2 430	15 898
SEAFRANCE RENOIR	Cabotage International	1981	15 789	1 865	16 560
SEAFRANCE RODIN	Cabotage International	2001	33 796	5 700	56 000
<b>SERVICES ET TRANSPORTS MANAGEMENT</b>					
Paquebot					
CLUB MED 2	Long Cours	1992	14 893	1 674	25 026

## Passagers

Nom du navire	Genre de navigation	Année de construction	JB	TPL	Puissance KW
<b>STE DE DEVELOPPEMENT DE MOOREA</b>		<b>2 navires</b>	<b>1 148</b>	<b>408</b>	<b>6 504</b>
Transbordeur (Roulier passagers)					
MOOREA EXPRESS	Cabotage International	1988	449	44	4 154
MOOREA FERRY	Cabotage National	1986	699	364	2 350
<b>STE DE NAVIGATION DE NORMANDIE (HUGO EXPRESS)</b>		<b>2 navires</b>	<b>995</b>	<b>68</b>	<b>6 560</b>
Autre navire à passagers					
MARIN MARIE	Cabotage International	1994	608	34	4 000
VICTOR HUGO	Cabotage International	1997	387	34	2 560
<b>STE MORBIHANNNAISE DE NAVIGATION (SMN)</b>		<b>2 navires</b>	<b>2 460</b>	<b>312</b>	<b>3 364</b>
Transbordeur (Roulier passagers)					
BANGOR	Cabotage National	2006	1 161	150	1 700
VINDILIS	Cabotage National	1998	1 299	162	1 664
<b>STE NATIONALE CORSE MEDITERRANEE (SNCM)</b>		<b>10 navires</b>	<b>269 805</b>	<b>38 293</b>	<b>376 424</b>
Transbordeur (Roulier passagers)					
CORSE	Cabotage International	1983	20 805	2 275	41 498
DANIELLE CASANOVA	Cabotage National	2002	41 447	3 400	37 800
ILE DE BEAUTE	Cabotage International	1979	20 564	2 580	32 163
MEDITERRANEE	Long Cours	1989	30 985	3 452	46 391
MONTE CINTO	Cabotage International	1984	14 798	3 956	14 412
MONTE D'ORO	Cabotage International	1990	22 070	4 155	27 260
NAPOLEON BONAPARTE	Cabotage International	1996	44 307	4 000	43 000
NGV LIAMONE	Cabotage National	2000	9 351	869	63 000
PAGLIA ORBA	Cabotage International	1993	29 718	6 325	30 300
PASCAL PAOLI	Cabotage International	2003	35 760	7 281	40 600
<b>SUDILES</b>		<b>1 navire</b>	<b>908</b>	<b>120</b>	<b>6 771</b>
Autre navire à passagers					
BETICO	Cabotage National	1999	908	120	6 771
<b>SYNDICAT MIXTE PROMOTION ACTIVITE TRANSMANCHE</b>		<b>2 navires</b>	<b>37 880</b>	<b>7 216</b>	<b>44 550</b>
Transbordeur (Roulier passagers)					
COTE D'ALBATRE	Cabotage International	2006	18 940	3 608	22 275
SEVEN SISTERS	Cabotage International	2006	18 940	3 608	22 275
<b>TMC ARCHIPEL</b>		<b>1 navire</b>	<b>284</b>	<b>51</b>	<b>3 170</b>
Autre navire à passagers					
IRIS 1	Cabotage National	1998	284	51	3 170
<b>TRANSPORTS MARITIMES BRUDEY FRERES</b>		<b>2 navires</b>	<b>593</b>	<b>80</b>	<b>7 094</b>
Autre navire à passagers					
MARIA	Cabotage International	1990	345	50	4 234
Vedette à passagers					
ACAJOU	Cabotage International	1981	248	30	2 860
<b>TOTAL Passagers</b>		<b>63 navires</b>	<b>741 602</b>	<b>132 728</b>	<b>992 929</b>

Calcul des JB : italique = tonneaux, normal = UMS  
Genre de Navigation :



# **Flotte de commerce sous pavillon français**

**ETAT AU 01 janvier 2008**

**DES NAVIRES CLASSES SUIVANT L'EXPLOITATION**



## RECAPITULATIF DE LA FLOTTE DE COMMERCE SOUS PAVILLON FRANCAIS SUIVANT L'EXPLOITATION

**Indication :** Calcul des JB : italique = tonneaux, normal = UMS

### Flotte pétrolière

Exploitation	01/01/2008			01/07/2007			01/01/2007		
	NOMBRE	J.B.	T.P.L.	NOMBRE	J.B.	T.P.L.	NOMBRE	J.B.	T.P.L.
NON STATIONNAIRE	51	<i>3 032 151</i>	4 990 645	53	<i>3 070 210</i>	5 031 926	56	<i>3 051 575</i>	5 083 809
STATIONNAIRE	3	<i>40 344</i>	58 441	3	<i>40 344</i>	58 441	3	<i>40 344</i>	58 441
<b>TOTAL Flotte pétrolière</b>	<b>54</b>	<b><i>3 072 495</i></b>	<b>5 049 086</b>	<b>56</b>	<b><i>3 110 554</i></b>	<b>5 090 367</b>	<b>59</b>	<b><i>3 091 919</i></b>	<b>5 142 250</b>

### Flotte non pétrolière

Exploitation	01/01/2008			01/07/2007			01/01/2007		
	NOMBRE	J.B.	T.P.L.	NOMBRE	J.B.	T.P.L.	NOMBRE	J.B.	T.P.L.
NON STATIONNAIRE	61	<i>2 036 366</i>	2 346 325	61	<i>1 997 796</i>	2 283 488	60	<i>1 997 658</i>	2 286 394
STATIONNAIRE	33	<i>31 481</i>	39 782	32	<i>24 461</i>	28 109	33	<i>25 258</i>	29 109
<b>TOTAL Flotte non pétrolière</b>	<b>94</b>	<b><i>2 067 847</i></b>	<b>2 386 107</b>	<b>93</b>	<b><i>2 022 257</i></b>	<b>2 311 597</b>	<b>93</b>	<b><i>2 022 916</i></b>	<b>2 315 503</b>

### Passagers

Exploitation	01/01/2008			01/07/2007			01/01/2007		
	NOMBRE	J.B.	T.P.L.	NOMBRE	J.B.	T.P.L.	NOMBRE	J.B.	T.P.L.
NON STATIONNAIRE	40	<i>719 427</i>	129 463	40	<i>719 427</i>	129 463	39	<i>718 738</i>	129 396
STATIONNAIRE	23	<i>22 175</i>	3 265	24	<i>22 575</i>	3 306	24	<i>22 575</i>	3 306
<b>TOTAL Passagers</b>	<b>63</b>	<b><i>741 602</i></b>	<b>132 728</b>	<b>64</b>	<b><i>742 002</i></b>	<b>132 769</b>	<b>63</b>	<b><i>741 313</i></b>	<b>132 702</b>

<b>TOTAL GENERAL</b>	<b>211</b>	<b><i>5 881 944</i></b>	<b>7 567 921</b>	<b>213</b>	<b><i>5 874 813</i></b>	<b>7 534 733</b>	<b>215</b>	<b><i>5 856 148</i></b>	<b>7 590 455</b>
----------------------	------------	-------------------------	------------------	------------	-------------------------	------------------	------------	-------------------------	------------------





## LA FLOTTE DE COMMERCE SOUS PAVILLON FRANCAIS SUIVANT L'EXPLOITATION

**Indications :** Calcul des JB : italique = tonneaux, normal = UMS.  
Armateur : correspond à l'armement du navire.

### Flotte pétrolière

Nom du navire	Armateur	Année de construction	JB	TPL	Puissance KW
<b>51 Non Stationnaire</b>			<b>3 032 151</b>	<b>4 990 645</b>	<b>882 164</b>
ADOUR	PETROMARINE	2003	8 602	15 267	13 660
ALGARVE	EURONAV	1999	157 833	298 969	32 400
ANATIFE	MARINE ENERGIE	2006	330	256	776
ARTOIS	EURONAV	2001	159 700	296 000	27 780
BELISAIRE	PETROMARINE	2001	7 093	12 200	6 532
BRO CAROLINE	BROSTRÖM TANKERS SAS	1995	29 083	45 014	11 310
BRO CATHERINE	BROSTRÖM TANKERS SAS	1997	29 083	44 923	11 870
BRO CECILE	BROSTRÖM TANKERS SAS	1997	29 083	44 787	11 870
BRO CHARLOTTE	BROSTRÖM TANKERS SAS	1997	29 083	44 970	11 870
BRO EDWARD	BROSTRÖM TANKERS SAS	2005	26 659	36 803	8 580
BRO ELIZABETH	BROSTRÖM TANKERS SAS	2001	24 099	36 962	13 196
BRO ELLEN	BROSTRÖM TANKERS SAS	2002	24 100	37 026	13 196
BRO ELLIOT	BROSTRÖM TANKERS SAS	2005	26 634	36 810	20 005
BRO ETIENNE	BROSTRÖM TANKERS SAS	2004	25 000	36 941	20 005
BW DENISE	THE GREEN TANKERS	2000	49 288	56 824	17 640
BW NANTES	THE GREEN TANKERS	2003	35 190	44 400	11 275
BW NICE	THE GREEN TANKERS	2003	35 346	44 400	11 275
BW STADT	THE GREEN TANKERS	1994	160 467	306 951	35 000
BW ULAN	THE GREEN TANKERS	1999	157 814	299 325	33 191
CAP AIGUADES	MARITIMA	2006	2 157	3 150	3 760
CAP CAMARGUE	MARITIMA	2005	2 000	3 500	3 880
CAP SICIE	MARITIMA	2005	2 157	3 615	3 020
CHASSIRON	PETROMARINE	2000	5 547	9 995	6 532
CILAOS	BROSTRÖM TANKERS SAS	1996	29 083	44 885	11 310
EDOUARD LD	METHANE TRANSPORT	1977	79 272	67 460	52 360
FAMENNE	EURONAV	2001	159 456	298 412	27 780
FLANDRE	EURONAV	2004	159 016	305 704	25 000
FRONT COMANCHE	STE D'ARMEMENT ET DE TRANSPORT (SOCATRA)	1998	159 423	300 133	34 650
FS CAMILLE	FOUQUET SACOP SA	2006	2 750	3 900	2 160
FS DIANE	FOUQUET SACOP SA	2002	6 516	10 094	4 440
FS MAUD	FOUQUET SACOP SA	2001	6 520	10 094	4 440
FS MILA	FOUQUET SACOP SA	2002	6 499	10 094	7 632
FS THAIS	FOUQUET SACOP SA	2002	11 118	15 651	10 800
FS VICTORIA	FOUQUET SACOP SA	2000	2 207	3 740	1 500
GASELYS	NYK ARMATEURS	2007	97 741	74 300	39 900
GAZ DE FRANCE ENERGY	GAZ OCEAN ARMEMENT	2006	48 923	34 800	19 000
JEANNE-MARIE	GEOGAS MARITIME	2005	46 632	53 488	23 723
LA LECQUE	MARITIMA	1999	1 983	3 539	3 628
LUXEMBOURG	EURONAV	1999	157 833	298 997	32 400
MARITIMA 11	MARITIMA	1987	1 587	2 700	1 776
NAMUR	EURONAV	2000	159 397	298 552	25 500
NEW VISION	V SHIPS FRANCE TANKERS	1994	164 251	279 864	25 502
NEW WISDOM	V SHIPS FRANCE TANKERS	1993	164 251	298 033	25 502

## Flotte pétrolière

Nom du navire	Armateur	Année de construction	JB	TPL	Puissance KW
NIZON	STE D'ARMEMENT ET DE TRANSPORT (SOCATRA)	2004	30 600	45 400	15 492
PHILIPPINE	GEOGAS MARITIME	1995	2 866	3 520	2 426
PROVALYS	GAZ OCEAN ARMEMENT	2006	97 741	74 300	39 900
RENE	GAZ OUTREMER	2002	18 000	23 948	9 985
SAMCO EUROPE	V SHIPS FRANCE TANKERS	2006	160 882	299 990	36 653
SUMMIT TERRA	GEOGAS MARITIME	2000	46 585	49 161	23 570
TELLIER	MESSIGAZ	1974	26 857	21 300	16 512
UTAH	THE GREEN TANKERS	2001	157 814	299 498	30 000
<b>TOTAL Non Stationnaire</b>			<b>3 032 151</b>	<b>4 990 645</b>	<b>882 164</b>

<b>3 Stationnaire</b>			<b>40 344</b>	<b>58 441</b>	<b>17 388</b>
KERFONS	SOCANAV	2001	6 151	8 067	4 440
MAIDO	BLEU NAVIGATION	1999	4 200	4 197	3 468
MAOHI	STE D'ARMEMENT ET DE TRANSPORT (SOCATRA)	2006	29 993	46 177	9 480
<b>TOTAL Stationnaire</b>			<b>40 344</b>	<b>58 441</b>	<b>17 388</b>

<b>TOTAL Flotte pétrolière</b>	<b>54 navires</b>		<b>3 072 495</b>	<b>5 049 086</b>	<b>899 552</b>
--------------------------------	-------------------	--	------------------	------------------	----------------

Calcul des JB : italique = tonneaux, normal = UMS.  
Armateur : correspond à l'armement du navire.

## Flotte non pétrolière

Nom du navire	Armateur	Année de construction	JB	TPL	Puissance KW
<b>61 Non Stationnaire</b>			<b>2 036 366</b>	<b>2 346 325</b>	<b>1 860 297</b>
BREUIL	STE D'ARMEMENT ET DE TRANSPORT (SOCATRA)	2004	1 019	620	4 270
BRION	STE D'ARMEMENT ET DE TRANSPORT (SOCATRA)	2004	1 019	1 300	6 570
CAP CANAILLE	CMA CGM	1977	5 726	2 743	5 695
CAPE LIMBOH	PETROMARINE	2003	8 602	15 305	11 340
CAPO NERO	STE MEDITERRANEENNE DE CABOTAGE (SOMECA)	1997	2 035	2 800	1 799
CASAM III	PAJAROLA ET CIE	1977	420	689	360
CASAM IV	PAJAROLA ET CIE	2005	490	780	357
CHANTACO	PETROMARINE	2007	11 793	19 000	9 600
CHIBERTA	PETROMARINE	2006	11 799	19 000	9 600
CMA CGM BERLIOZ	CMA CGM	2001	73 157	80 251	68 536
CMA CGM BIZET	CMA CGM	2001	73 157	80 239	68 536
CMA CGM CHOPIN	CMA CGM	2004	65 730	72 500	60 000
CMA CGM DEBUSSY	CMA CGM	2001	73 157	80 257	68 536
CMA CGM FIDELIO	CMA CGM	2006	107 898	107 200	95 818
CMA CGM FORT SAINT GEORGES	CMA CGM	2003	26 342	30 804	32 047
CMA CGM FORT SAINT LOUIS	CMA CGM	2003	26 342	30 400	39 247
CMA CGM FORT SAINT PIERRE	CMA CGM	2003	26 342	30 400	39 247
CMA CGM FORT SAINTE MARIE	CMA CGM	2003	26 342	30 400	39 247
CMA CGM LA TRAVIATA	CMA CGM	2006	91 410	100 000	95 918
CMA CGM MEDEA	CMA CGM	2006	107 711	107 200	95 818
CMA CGM MOZART	CMA CGM	2004	65 730	72 500	57 114
CMA CGM NABUCCO	CMA CGM	2006	91 410	109 000	68 640
CMA CGM NORMA	CMA CGM	2006	107 711	113 623	95 018
CMA CGM OTELLO	CMA CGM	2005	91 410	100 000	68 640
CMA CGM PUCCINI	CMA CGM	2004	65 730	75 500	60 000
CMA CGM RAVEL	CMA CGM	2001	73 059	79 465	68 520
CMA CGM RIGOLETTO	CMA CGM	2006	107 711	113 623	95 840
CMA CGM ROSSINI	CMA CGM	2004	65 730	72 500	57 114
CMA CGM TOSCA	CMA CGM	2005	91 410	100 000	68 640
COTENTIN	BAI	2007	22 000	6 200	24 000
COUTANCES	BAI	1978	6 507	2 158	7 496
FS CHARLOTTE	FOUQUET SACOP MARITIME	2006	9 416	12 790	9 900
FS CLARA	FOUQUET SACOP SA	2004	4 077	5 961	5 120
FS PAULINE	FOUQUET SACOP SA	2005	4 077	5 717	5 378
FS PHILIPPINE	FOUQUET SACOP SA	2005	11 118	15 500	10 800
FS SALOME	FOUQUET SACOP SA	2006	5 242	7 915	3 840
FS SARA	FOUQUET SACOP SA	2007	5 150	8 200	5 000
FS SOLENE	FOUQUET SACOP SA	2003	4 500	5 961	5 120
GUEDEL	TRANSPORT MARITIME COTIER	1969	224	200	103
GUYENNE	PETROMARINE	2006	6 717	11 000	10 200
JEAN LD	LOUIS DREYFUS ARMATEURS	2005	85 600	173 000	18 635
LAMENTIN	PETROMARINE	2007	7 292	11 320	9 900
MAERSK GARONNE	MAERSK MARITIME A.S.	2003	50 757	61 000	52 700
MAERSK GIRONDE	MAERSK MARITIME A.S.	2002	50 698	61 600	52 700
MARFRET DOUCE FRANCE	MARFRET	2004	14 106	17 130	17 316
MARFRET DURANDE	MARFRET	2003	18 334	23 579	23 345
MARFRET GUYANE	MARFRET	2007	17 594	18 860	24 520
MARION DUFRESNE	CMA CGM	1995	9 403	4 871	10 500
MN COLIBRI	CIE MARITIME NANTAISE (MN)	1999	9 120	4 250	9 680
MN ECLIPSE	CIE MARITIME NANTAISE (MN)	1979	10 142	7 478	14 142

## Flotte non pétrolière

Nom du navire	Armateur	Année de construction	JB	TPL	Puissance KW
MN EIDER	CIE MARITIME NANTAISE (MN)	1989	20 865	13 866	21 375
MN PELICAN	CIE MARITIME NANTAISE (MN)	1999	12 076	8 847	20 800
MN TOUCAN	CIE MARITIME NANTAISE (MN)	1995	9 125	4 253	7 710
PIERRE LD	LOUIS DREYFUS ARMATEURS	2005	89 076	173 000	18 881
POINTE DU CASTEL	NAVALE FRANCAISE	1992	3 224	4 216	5 450
POINTE DU CROISIC	NAVALE FRANCAISE	2001	5 214	6 948	7 570
POURQUOI PAS ?	IFREMER	2005	7 854	1 250	18 400
SEAFRANCE NORD PAS-DE-CALAIS	SEAFRANCE	1987	7 264	4 795	18 768
TAILLEFER 3	TRANSPORT MARITIME COTIER	2004	400	600	441
TOUR POMEROL	NAVALE FRANCAISE	1998	7 274	10 379	7 560
VILLE DE BORDEAUX	SEAPLANE ONE (L.D.A.)	2004	21 528	5 382	20 880
<b>TOTAL Non Stationnaire</b>			<b>2 036 366</b>	<b>2 346 325</b>	<b>1 860 297</b>

### 33 Stationnaire 31 481    39 782    41 414

ALDONA	PATUREL DAGORT	1988	497	580	408
ARANUI 3	CIE POLYNESIENNE DE TRANSP. MARIT. (CPTM)	2002	2 500	3 800	4 160
BAHAMAS STAR	TRAVAUX MARITIMES PAPEETE (TMP)	2002	261	345	530
CAP BLANC	DELTA TRANSPORT	1982	324	280	828
CARIBDESIR	TRANSPORT MARITIME DES DEPENDANCES (TMDD)	1996	200	155	791
COBIA III	HARGOUS et CIE	2005	497	0	942
DANIBE	MARIE-GALANTAISE MARITIME	1980	290	250	788
DORY	AGNIERAY	1976	631	700	749
HAWAIKINUI	STE DE TRANSPORTS INSULAIRES MARITIMES	1980	879	1 158	1 472
KURA ORA 2	CIE TRANSPORT MARITIME DES ILES TUAMOTU (CTMI)	1979	1 113	1 200	662
KURA ORA 3	ENTREPRISE MARITIME DE TRANSPORT SARL	1977	299	634	442
LACANAU	PETROMARINE	2007	7 020	11 673	9 900
LAURA II	STE DE TRANSPORT DES ILES (STILES)	1982	1 261	1 600	442
LE MUSCADIN	M. POIREZ	1967	137	200	177
MAREVA NUI	TRANSPORTS MARITIMES TUAMOTU OUEST (TMTO)	1978	952	1 050	736
NUKU HAU	STE DE TRANSPORTS INSULAIRES MARITIMES	1979	1 161	1 079	684
SAINT XAVIER MARIS STELLA 3	STE DE NAVIGATION DES TUAMOTU	1978	1 264	1 150	828
SALAMA DJEMA II	COLLECTIVITE TERRITORIALE MAYOTTE	1992	290	50	450
SALAMA DJEMA III	COLLECTIVITE TERRITORIALE MAYOTTE	1995	265	138	358
SALAMA DJEMA IV	COLLECTIVITE TERRITORIALE MAYOTTE	1999	300	138	341
SISA NE NANA	STE DE TRANSPORT DES ILES (STILES)	1980	613	1 120	1 050
TAHITI NUI	FLOTTILLE ADMINSTRATIVE DE LA POLYNESIE	2001	1 000	1 300	4 060
TAHITI NUI 5	FLOTTILLE ADMINSTRATIVE DE LA POLYNESIE	1989	328	215	972
TAHITI NUI II	FLOTTILLE ADMINSTRATIVE DE LA POLYNESIE	2004	406	150	0
TAHITI NUI III	FLOTTILLE ADMINSTRATIVE DE LA POLYNESIE	2004	403	150	0
TAHITI NUI IX	FLOTTILLE ADMINSTRATIVE DE LA POLYNESIE	1997	443	392	0
TAPORO VI	CIE MARITIME FRANCAISE DE TAHITI	1977	499	1 240	2 208
TAPORO VII	CIE MARITIME FRANCAISE DE TAHITI	1978	2 420	1 244	2 208
TAPORO VIII	CIE MARITIME FRANCAISE DE TAHITI	1981	1 832	2 357	1 350
TAVAKE NUI	SERTM	1975	499	1 904	1 104
TUHAA PAE II	STE DE NAVIGATION DES ILES AUSTRALES	1980	1 033	700	1 030
VAEANU	SCOP IHITAI NUI	1967	1 540	2 420	1 450
VAI AITO	STE DE TRANSPORTS INSULAIRES MARITIMES	1977	324	410	294
<b>TOTAL Stationnaire</b>			<b>31 481</b>	<b>39 782</b>	<b>41 414</b>

## Flotte non pétrolière

Nom du navire	Armateur	Année de construction	JB	TPL	Puissance KW
<b>TOTAL Flotte non pétrolière</b>	94 navires		2 067 847	2 386 107	1 901 711

Calcul des JB : italique = tonneaux, normal = UMS.

Armateur : correspond à l'armement du navire.

## Passagers

Nom du navire	Armateur	Année de construction	JB	TPL	Puissance KW
<b>40 Non Stationnaire</b>			<b>719 427</b>	<b>129 463</b>	<b>903 491</b>
ACACIA	MADIFERRY	1993	585	155	4 176
ACAJOU	TRANSPORTS MARITIMES BRUDEY FRERES	1981	248	30	2 860
BANGOR	STE MORBIHANNAISE DE NAVIGATION (SMN)	2006	1 161	150	1 700
BARFLEUR	BAI	1992	20 133	5 175	17 440
BRETAGNE	SABEMEN	1989	24 534	3 249	32 000
CLUB MED 2	SERVICES ET TRANSPORTS MANAGEMENT	1992	14 893	1 674	25 026
CORSE	STE NATIONALE CORSE MEDITERRANEE (SNCM)	1983	20 805	2 275	41 498
COTE D'ALBATRE	SYNDICAT MIXTE PROMOTION ACTIVITE TRANSMANC	2006	18 940	3 608	22 275
DANIELLE CASANOVA	STE NATIONALE CORSE MEDITERRANEE (SNCM)	2002	41 447	3 400	37 800
GIROLATA	CIE MERIDIONALE DE NAVIGATION	1995	28 417	5 848	43 200
ILE DE BEAUTE	STE NATIONALE CORSE MEDITERRANEE (SNCM)	1979	20 564	2 580	32 163
KALLISTE	CIE MERIDIONALE DE NAVIGATION	1993	30 718	9 720	7 154
LE CHATELET	REGIE DEPARTEM. DES PASSAGES D'EAU DE VENDEE	2006	689	67	5 596
LE DIAMANT	CIE DES ILES DU PONANT	1974	8 282	3 433	5 600
LE LEVANT	CIE DES ILES DU PONANT	1998	3 504	1 380	2 970
LE PONANT	CIE DES ILES DU PONANT	1990	1 189	92	3 019
MARIN MARIE	STE DE NAVIGATION DE NORMANDIE (HUGO EXPRESS)	1994	608	34	4 000
MEDITERRANEE	STE NATIONALE CORSE MEDITERRANEE (SNCM)	1989	30 985	3 452	46 391
MONT SAINT-MICHEL	BAI	2002	35 592	6 300	21 600
MONTE CINTO	STE NATIONALE CORSE MEDITERRANEE (SNCM)	1984	14 798	3 956	14 412
MONTE D'ORO	STE NATIONALE CORSE MEDITERRANEE (SNCM)	1990	22 070	4 155	27 260
NAPOLEON BONAPARTE	STE NATIONALE CORSE MEDITERRANEE (SNCM)	1996	44 307	4 000	43 000
NGV LIAMONE	STE NATIONALE CORSE MEDITERRANEE (SNCM)	2000	9 351	869	63 000
NORMANDIE	BAI	1992	27 541	5 229	17 774
NORMANDIE EXPRESS	BAI	2000	6 581	750	30 400
PAGLIA ORBA	STE NATIONALE CORSE MEDITERRANEE (SNCM)	1993	29 718	6 325	30 300
PASCAL PAOLI	STE NATIONALE CORSE MEDITERRANEE (SNCM)	2003	35 760	7 281	40 600
PONT D'YEU	REGIE DEPARTEM. DES PASSAGES D'EAU DE VENDEE	2005	689	67	5 592
PONT L'ABBE	BAI	1978	19 589	3 150	24 920
PONT-AVEN	BAI	2004	41 748	5 000	57 600
SCANDOLA	CIE MERIDIONALE DE NAVIGATION	1992	19 308	5 985	16 320
SEA SHUTTLE 1	EMERAUDE SUD	1994	111	75	2 200
SEAFRANCE BERLIOZ	SEAFRANCE	2005	34 000	5 700	49 100
SEAFRANCE CEZANNE	SEAFRANCE	1980	25 122	10 500	9 588
SEAFRANCE MANET	SEAFRANCE	1984	15 229	2 430	15 898
SEAFRANCE RENOIR	SEAFRANCE	1981	15 789	1 865	16 560
SEAFRANCE RODIN	SEAFRANCE	2001	33 796	5 700	56 000
SEVEN SISTERS	SYNDICAT MIXTE PROMOTION ACTIVITE TRANSMANC	2006	18 940	3 608	22 275
VICTOR HUGO	STE DE NAVIGATION DE NORMANDIE (HUGO EXPRESS)	1997	387	34	2 560
VINDILIS	STE MORBIHANNAISE DE NAVIGATION (SMN)	1998	1 299	162	1 664
<b>TOTAL Non Stationnaire</b>			<b>719 427</b>	<b>129 463</b>	<b>903 491</b>

<b>23 Stationnaire</b>			<b>22 175</b>	<b>3 265</b>	<b>89 438</b>
AREMITI 2	AREMITI PACIF CRUISES	1992	180	50	1 950
AREMITI 4	AREMITI PACIF CRUISES	2000	975	94	9 280
AREMITI 5	AREMITI PACIF CRUISES	2004	1 200	117	2 500
AREMITI FERRY	AREMITI PACIF CRUISES	1996	5 985	500	6 695
ATLANTIC JET	SAINT PIERRE ET MIQUELON EXPRESS (SPM EXPRESS)	2004	470	50	4 250
BETICO	SUDILES	1999	908	120	6 771

## Passagers

Nom du navire	Armateur	Année de construction	JB	TPL	Puissance KW
CORSAIRE	AREMITI PACIF CRUISES	1994	851	300	9 754
GOLD EXPRESS	L'EXPRESS DES ILES	2005	724	77	8 516
HAUMANA	BORA BORA PEARL CRUISES	1988	<i>314</i>	47	835
HAVANNAH	CIE MARITIME DES ILES	2001	2 225	1 000	3 980
IRIS 1	TMC ARCHIPEL	1998	284	51	3 170
MAORE MAWA	COLLECTIVITE TERRITORIALE MAYOTTE	2004	335	50	640
MARIA	TRANSPORTS MARITIMES BRUDEY FRERES	1990	345	50	4 234
MARY D DOLPHIN	SARL AQUARIUS	1998	192	16	1 980
MARY D PRINCESS	MARY D ENTERPRISE	1990	121	26	0
MOOREA EXPRESS	STE DE DEVELOPPEMENT DE MOOREA	1988	449	44	4 154
MOOREA FERRY	STE DE DEVELOPPEMENT DE MOOREA	1986	699	364	2 350
SAFFARI DJEMA	COLLECTIVITE TERRITORIALE MAYOTTE	2004	335	50	640
SILVER EXPRESS	L'EXPRESS DES ILES	2005	752	73	8 516
TAHITI NUI 7	FLOTTILLE ADMINSTRATIVE DE LA POLYNESIE	1975	<i>155</i>	0	1 803
TIA MOANA	BORA BORA PEARL CRUISES	2003	2 728	78	2 400
TRIDENT 7	DEVELOP. ENVIRON. VOILES ANTILLES	1979	<i>251</i>	30	2 620
TU MOANA	BORA BORA PEARL CRUISES	2003	1 697	78	2 400
<b>TOTAL Stationnaire</b>			<b>22 175</b>	<b>3 265</b>	<b>89 438</b>

<b>TOTAL Passagers</b>	<b>63 navires</b>	<b>741 602</b>	<b>132 728</b>	<b>992 929</b>
------------------------	-------------------	----------------	----------------	----------------

Calcul des JB : italique = tonneaux, normal = UMS.  
 Armateur : correspond à l'armement du navire.

# **Flotte de commerce sous pavillon français**

## **AGES MOYENS AU 01 janvier 2008 DE LA FLOTTE FRANCAISE**





## RECAPITULATIF DE LA FLOTTE DE COMMERCE SOUS PAVILLON FRANCAIS PAR CLASSE D'AGE

**Indication :** Calcul des JB : italique = tonneaux, normal = UMS

<b>Flotte pétrolière</b>														
	JUSQU'A 5 ANS		DE 6 A 10 ANS		DE 11 A 15 ANS		DE 16 A 20 ANS		DE 21 A 25 ANS		PLUS DE 25 AN		TOTAL GENERAL	
	Nombre	J.B.	Nombre	J.B.	Nombre	J.B.	Nombre	J.B.	Nombre	J.B.	Nombre	J.B.	Nombre	J.B.
PETROLIER	13	476 780	19	1 371 103	8	634 384			1	1 587			41	2 483 854
TRANSPORTEUR GAZ LIQUEFIE	6	361 573	4	118 073	1	2 866					2	106 129	13	588 641
<b>Total Flotte pétrolière</b>	19	838 353	23	1 489 176	9	634 384			1	1 587	2	106 129	54	3 072 495
<b>Pourcentage en nombre</b>	35,2%		42,6%		16,7%				1,9%		3,7%		100,0%	
<b>Pourcentage en jauge</b>	27,3%		48,5%		20,7%				0,1%		3,5%		100,0%	

<b>Flotte non pétrolière</b>														
	JUSQU'A 5 ANS		DE 6 A 10 ANS		DE 11 A 15 ANS		DE 16 A 20 ANS		DE 21 A 25 ANS		PLUS DE 25 AN		TOTAL GENERAL	
	Nombre	J.B.	Nombre	J.B.	Nombre	J.B.	Nombre	J.B.	Nombre	J.B.	Nombre	J.B.	Nombre	J.B.
NAVIRE CITERNE PRODUITS CHIMIQUES	13	96 803	1	5 214			1	3 224					15	105 241
AUTRES NAVIRES CITERNES			1	7 274									1	7 274
VRAQUIER	2	174 676									1	499	3	175 175
AUTRES NAVIRES VRACS SECS					1	2 035							1	2 035
PORTE CONTENEURS INTEGRAL	20	1 265 750	5	343 228									25	1 608 978
ROULIERS	7	46 872	4	21 757	4	10 033	2	21 193	1	7 264	6	24 577	24	131 696
CARGOS	2	890	2	3 500			2	787			17	15 014	23	20 191
AUTRES TYPES DE NAVIRES	1	7 854			1	9 403							2	17 257
<b>Total Flotte non pétrolière</b>	45	1 592 845	13	380 973	6		5	25 204	1	7 264	24	40 090	94	2 067 847
<b>Pourcentage en nombre</b>	47,9%		13,8%		6,4%		5,3%		1,1%		25,5%		100,0%	
<b>Pourcentage en jauge</b>	77,0%		18,4%		1,0%		1,2%		0,4%		1,9%		100,0%	

<b>Passagers</b>														
	JUSQU'A 5 ANS		DE 6 A 10 ANS		DE 11 A 15 ANS		DE 16 A 20 ANS		DE 21 A 25 ANS		PLUS DE 25 AN		TOTAL GENERAL	
	Nombre	J.B.	Nombre	J.B.	Nombre	J.B.	Nombre	J.B.	Nombre	J.B.	Nombre	J.B.	Nombre	J.B.
Paquebot			1	3 504			2	16 082			1	8 282	4	27 868
Transbordeur (Roulier passagers)	11	154 603	7	130 291	6	139 996	7	145 020	4	51 531	4	81 064	39	702 505
Vedette à passagers	2	670			2	696					2	403	6	1 769
Autre navire à passagers	3	4 895	4	2 359	2	995	4	960			1	251	14	9 460
<b>Total Passagers</b>	16	160 168	12	136 154	10		13	162 062	4	51 531	8	90 000	63	741 602
<b>Pourcentage en nombre</b>	25,4%		19,0%		15,9%		20,6%		6,3%		12,7%		100,0%	
<b>Pourcentage en jauge</b>	21,6%		18,4%		19,1%		21,9%		6,9%		12,1%		100,0%	

<b>TOTAL</b>	<b>80</b>	<b>2 591 366</b>	<b>48</b>	<b>2 006 303</b>	<b>25</b>	<b>800 408</b>	<b>18</b>	<b>187 266</b>	<b>6</b>	<b>60 382</b>	<b>34</b>	<b>236 219</b>	<b>211</b>	<b>5 881 944</b>
--------------	-----------	------------------	-----------	------------------	-----------	----------------	-----------	----------------	----------	---------------	-----------	----------------	------------	------------------

<b>Pourcentage en nombre</b>	37,9%		22,7%		11,8%		8,5%		2,8%		16,1%		100,0%	
<b>Pourcentage en jauge</b>	44,1%		34,1%		13,6%		3,2%		1,0%		4,0%		100,0%	



## CALCUL DES AGES MOYENS AVEC PONDERATION PAR LA JAUGE BRUTE ET LA CLASSE D'AGE OU L'AGE DE CHAQUE NAVIRE

**Indications :** Calcul des JB : italique = tonneaux, normal = UMS

Age moyen 1 : moyenne des âges médians des classes pondérée par les jauges brutes.

Age moyen 2 : moyenne des âges réels pondérée par les jauges brutes.

### Flotte pétrolière

	Nombre	J.B.	AGE MOYEN 1	AGE MOYEN 2
PETROLIER	41	2 483 854	7,8	8,6
TRANSPORTEUR GAZ LIQUEFIE	13	588 641	8,1	8,8
<b>Total Flotte pétrolière</b>	<b>54</b>	<b>3 072 495</b>	<b>7,9</b>	<b>8,6</b>

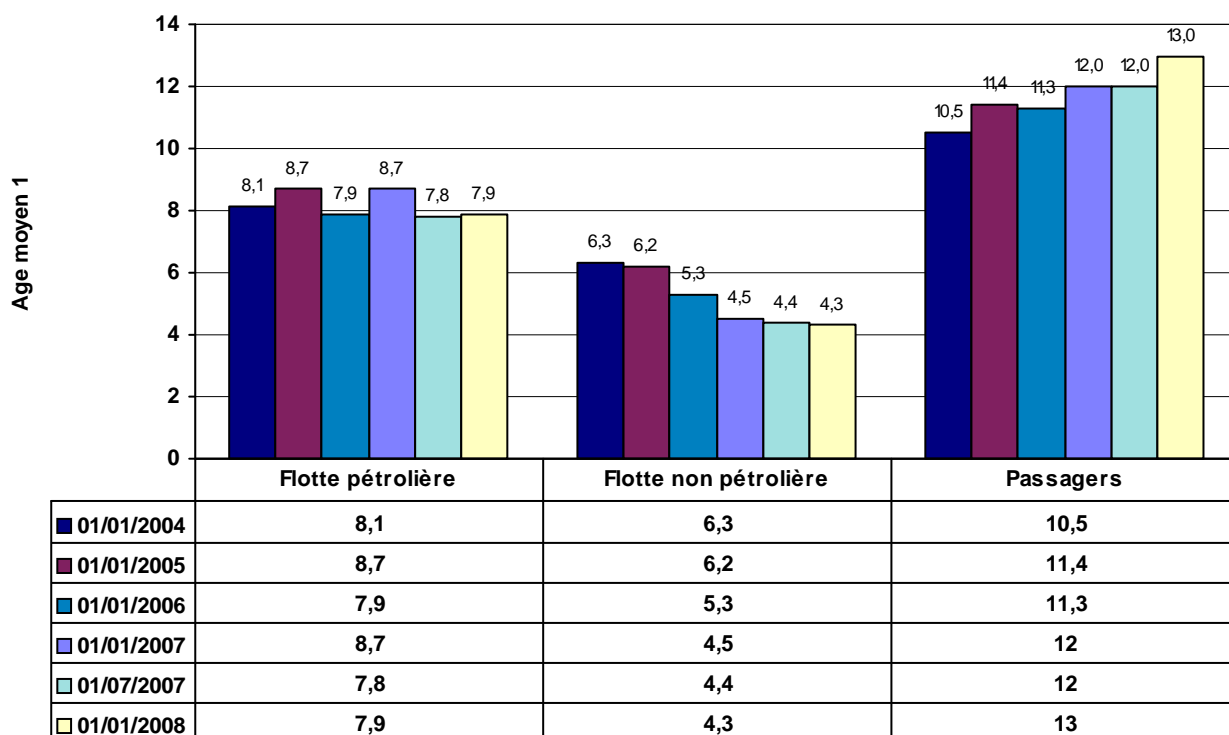
### Flotte non pétrolière

	Nombre	J.B.	AGE MOYEN 1	AGE MOYEN 2
NAVIRE CITERNE PRODUITS CHIMIQUES	15	105 241	3,2	3,0
AUTRES NAVIRES CITERNES	1	7 274	7,5	10,0
VRAQUIER	3	175 175	2,6	3,1
AUTRES NAVIRES VRACS SECS	1	2 035	12,5	11,0
PORTE CONTENEURS INTEGRAL	25	1 608 978	3,6	3,8
ROULIERS	24	131 696	12,3	13,1
CARGOS	23	20 191	22,5	24,7
AUTRES TYPES DE NAVIRES	2	17 257	7,9	8,4
<b>Total Flotte non pétrolière</b>	<b>94</b>	<b>2 067 847</b>	<b>4,3</b>	<b>4,6</b>

### Passagers

	Nombre	J.B.	AGE MOYEN 1	AGE MOYEN 2
PAQUEBOT	4	27 868	19,2	20,7
TRANSBORDEUR (ROULIER PASSAGERS)	39	702 505	12,9	13,4
VEDETTE À PASSAGERS	6	1 769	12,1	14,0
AUTRE NAVIRE À PASSAGERS	14	9 460	7,0	8,7
<b>Total Passagers</b>	<b>63</b>	<b>741 602</b>	<b>13,0</b>	<b>13,6</b>
<b>TOTAL FLOTTE</b>	<b>211</b>	<b>5 881 944</b>	<b>7,3</b>	<b>7,8</b>

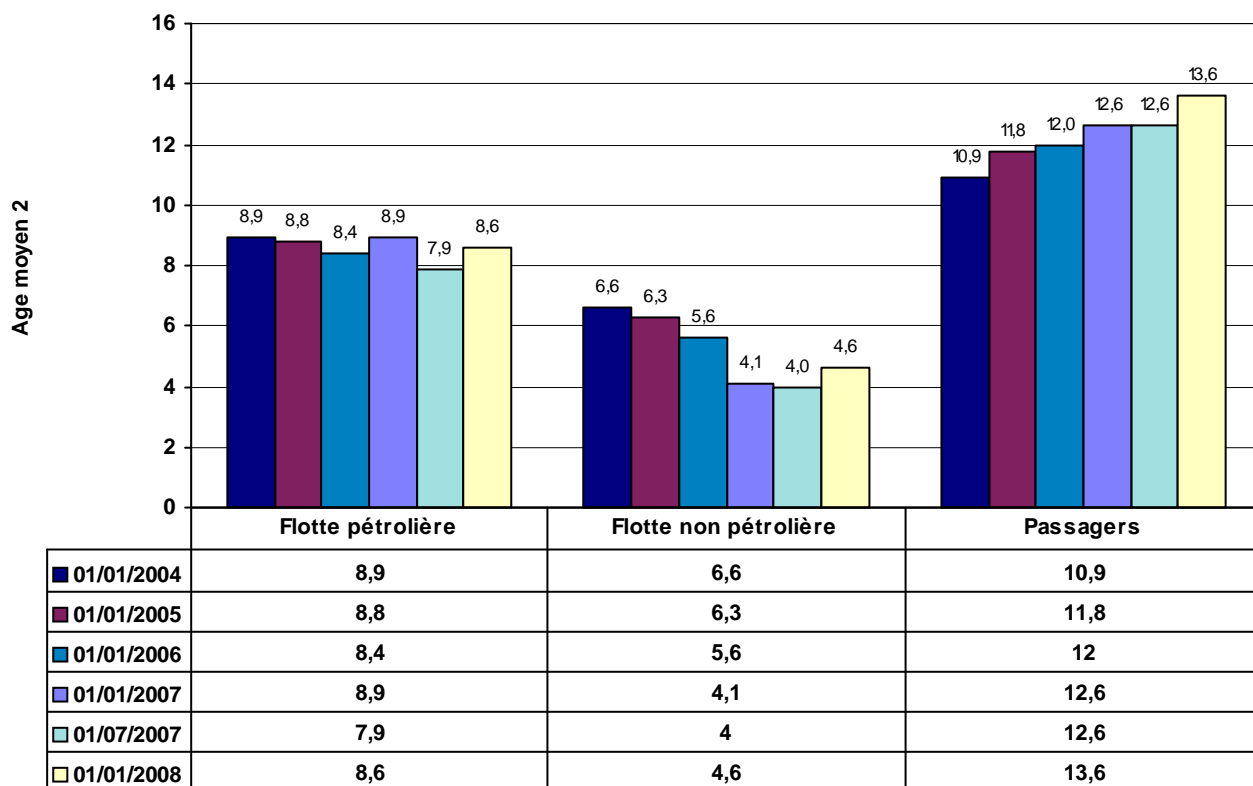
## EVOLUTION DE L'AGE MOYEN 1 DE LA FLOTTE DE COMMERCE SOUS PAVILLON FRANCAIS



■ 01/01/2004 
 ■ 01/01/2005 
 ■ 01/01/2006 
 ■ 01/01/2007 
 ■ 01/07/2007 
 ■ 01/01/2008

Age moyen 1 : moyenne des âges médians des classes pondérée par les jauges brutes.

## EVOLUTION DE L'AGE MOYEN 2 DE LA FLOTTE DE COMMERCE SOUS PAVILLON FRANCAIS



■ 01/01/2004 ■ 01/01/2005 ■ 01/01/2006 ■ 01/01/2007 ■ 01/07/2007 ■ 01/01/2008

Age moyen 2 : moyenne des âges réels pondérée par les jauges brutes.



# **Flotte de commerce sous pavillon français**

**ETAT AU 01 janvier 2008**

**DES NAVIRES PETROLIERS ET A PASSAGERS**





## LES NAVIRES PETROLIERS DANS LA FLOTTE DE COMMERCE

**Indications :** Calcul des JB : italique = tonneaux, normal = UMS.  
Armateur : correspond à l'armement du navire.

Répartition des navires à double coque :	Nombre	JB	TPL	Puissance kw
Double coque : Oui	52 navires	3 068 701	5 042 646	896 276
Double coque : Non	2 navires	3 794	6 440	3 276
<b>TOTAL PETROLIERS</b>	<b>54 navires</b>	<b>3 072 495</b>	<b>5 049 086</b>	<b>899 552</b>

### Double coque : Oui

Nom du navire	Armateur	Registre				
Genre de navigation	Longueur (m)	Largeur (m)	Construit	JB	TPL	Puissance kw
<b>39 PETROLIER</b>				<b>2 480 060</b>	<b>4 490 548</b>	<b>625 242</b>
<b>Dont 13 Transporteur de brut</b>				<b>2 078 137</b>	<b>3 880 428</b>	<b>391 358</b>
ALGARVE	EURONAV		RIF			
Long Cours	332	58	1999	157 833	298 969	32 400
ARTOIS	EURONAV		RIF			
Long Cours	333	60	2001	159 700	296 000	27 780
BW STADT	THE GREEN TANKERS		RIF			
Long Cours	332	58	1994	160 467	306 951	35 000
BW ULAN	THE GREEN TANKERS		RIF			
Long Cours	332	58	1999	157 814	299 325	33 191
FAMENNE	EURONAV		RIF			
Long Cours	333	60	2001	159 456	298 412	27 780
FLANDRE	EURONAV		RIF			
Long Cours	332	58	2004	159 016	305 704	25 000
FRONT COMANCHE	STE D'ARMEMENT ET DE TRANSPORT (SOCATRA)		RIF			
Long Cours	332,94	60	1998	159 423	300 133	34 650
LUXEMBOURG	EURONAV		RIF			
Long Cours	332	58	1999	157 833	298 997	32 400
NAMUR	EURONAV		RIF			
Long Cours	332,95	60	2000	159 397	298 552	25 500
NEW VISION	V SHIPS FRANCE TANKERS		RIF			
Long Cours	334,21	59	1994	164 251	279 864	25 502
NEW WISDOM	V SHIPS FRANCE TANKERS		RIF			
Long Cours	334,21	59	1993	164 251	298 033	25 502
SAMCO EUROPE	V SHIPS FRANCE TANKERS		RIF			
Long Cours	333	60	2006	160 882	299 990	36 653

**Double coque : Oui**

<b>Nom du navire</b>	<b>Armateur</b>		<b>Registre</b>			
<b>Genre de navigation</b>	<b>Longueur (m)</b>	<b>Largeur (m)</b>	<b>Construit</b>	<b>JB</b>	<b>TPL</b>	<b>Puissance kw</b>
UTAH	THE GREEN TANKERS		RIF			
Long Cours	332	58	2001	157 814	299 498	30 000
<b>Dont 25</b>	<b>Transporteur de produits raffinés</b>			<b>371 323</b>	<b>564 720</b>	<b>218 392</b>
ADOUR	PETROMARINE		RIF			
Cabotage International	139,95	21	2003	8 602	15 267	13 660
ANATIFE	MARINE ENERGIE		METROPOLE - DOM			
Cabotage National	41,5	7,8	2006	330	256	776
BELISAIRE	PETROMARINE		RIF			
Cabotage International	129,95	20	2001	7 093	12 200	6 532
BRO CAROLINE	BROSTRÖM TANKERS SAS		RIF			
Long Cours	180	32,2	1995	29 083	45 014	11 310
BRO CATHERINE	BROSTRÖM TANKERS SAS		RIF			
Long Cours	180	32,2	1997	29 083	44 923	11 870
BRO CECILE	BROSTRÖM TANKERS SAS		RIF			
Long Cours	180	32,2	1997	29 083	44 787	11 870
BRO CHARLOTTE	BROSTRÖM TANKERS SAS		RIF			
Long Cours	180	32,2	1997	29 083	44 970	11 870
BRO EDWARD	BROSTRÖM TANKERS SAS		RIF			
Cabotage International	185	31	2005	26 659	36 803	8 580
BRO ELIZABETH	BROSTRÖM TANKERS SAS		RIF			
Cabotage International	183,97	30	2001	24 099	36 962	13 196
BRO ELLEN	BROSTRÖM TANKERS SAS		RIF			
Cabotage International	184	30	2002	24 100	37 026	13 196
BRO ELLIOT	BROSTRÖM TANKERS SAS		RIF			
Cabotage International	185	31	2005	26 634	36 810	20 005
BRO ETIENNE	BROSTRÖM TANKERS SAS		RIF			
Cabotage International	184,9	31	2004	25 000	36 941	20 005
CAP AIGUADES	MARITIMA		METROPOLE - DOM			
Cabotage International	89,2	13,8	2006	2 157	3 150	3 760
CAP CAMARGUE	MARITIMA		METROPOLE - DOM			
Cabotage National	89,2	13,8	2005	2 000	3 500	3 880
CAP SICIE	MARITIMA		METROPOLE - DOM			
Cabotage International	89,2	13,8	2005	2 157	3 615	3 020
CHASSIRON	PETROMARINE		RIF			
Cabotage International	119	17,8	2000	5 547	9 995	6 532
CILAO	BROSTRÖM TANKERS SAS		RIF			
Cabotage International	180	32,2	1996	29 083	44 885	11 310
FS CAMILLE	FOUQUET SACOP SA		METROPOLE - DOM			
Cabotage International	79,9	15	2006	2 750	3 900	2 160
FS DIANE	FOUQUET SACOP SA		RIF			
Long Cours	118	19	2002	6 516	10 094	4 440

**Double coque : Oui**

Nom du navire	Armateur	Registre				
Genre de navigation	Longueur (m)	Largeur (m)	Construit	JB	TPL	Puissance kw
FS MAUD	FOUQUET SACOP SA		RIF			
Long Cours	118	19	2001	6 520	10 094	4 440
FS MILA	FOUQUET SACOP SA		RIF			
Long Cours	118,37	19,02	2002	6 499	10 094	7 632
FS THAIS	FOUQUET SACOP SA		RIF			
Long Cours	140	23	2002	11 118	15 651	10 800
KERFONS	SOCANAV		RIF			
Long Cours	115	21,4	2001	6 151	8 067	4 440
LA LECQUE	MARITIMA		METROPOLE - DOM			
Cabotage National	99,8	12,21	1999	1 983	3 539	3 628
MAOHI	STE D'ARMEMENT ET DE TRANSPORT (SOCATRA)		WALLIS ET FUTUNA			
Cabotage National	183	32,2	2006	29 993	46 177	9 480
<b>Dont 1</b>	<b>Transporteur de brut / produits raffinés</b>			<b>30 600</b>	<b>45 400</b>	<b>15 492</b>
NIZON	STE D'ARMEMENT ET DE TRANSPORT (SOCATRA)		WALLIS ET FUTUNA			
Long Cours	183	32,2	2004	30 600	45 400	15 492

**13 TRANSPORTEUR GAZ LIQUEFIE** **588 641**    **552 098**    **271 034**

				<b>Dont 8</b>	<b>Transporteur de GPL</b>	<b>238 107</b>	<b>279 938</b>	<b>103 362</b>
BW DENISE	THE GREEN TANKERS		RIF					
Long Cours	225,75	36	2000	49 288	56 824	17 640		
BW NANTES	THE GREEN TANKERS		RIF					
Long Cours	205	32,2	2003	35 190	44 400	11 275		
BW NICE	THE GREEN TANKERS		RIF					
Long Cours	205	32,2	2003	35 346	44 400	11 275		
JEANNE-MARIE	GEOGAS MARITIME		RIF					
Long Cours	224,5	36	2005	46 632	53 488	23 723		
MAIDO	BLEU NAVIGATION		RIF					
Long Cours	98,5	15,2	1999	4 200	4 197	3 468		
PHILIPPINE	GEOGAS MARITIME		RIF					
Long Cours	89	14,8	1995	2 866	3 520	2 426		
RENE	GAZ OUTREMER		RIF					
Long Cours	178	28	2002	18 000	23 948	9 985		
SUMMIT TERRA	GEOGAS MARITIME		RIF					
Cabotage International	224,5	36	2000	46 585	49 161	23 570		
<b>Dont 5</b>	<b>Transporteur de GNL (méthanier)</b>			<b>350 534</b>	<b>272 160</b>	<b>167 672</b>		
EDOUARD LD	METHANE TRANSPORT		METROPOLE - DOM					
Long Cours	280,62	41,6	1977	79 272	67 460	52 360		
GASELYS	NYK ARMATEURS		RIF					
Long Cours	289,6	43,4	2007	97 741	74 300	39 900		

**Double coque : Oui**

<b>Nom du navire</b> <b>Genre de navigation</b>	<b>Armateur</b> <b>Longueur (m)</b>	<b>Largeur (m)</b>	<b>Registre</b> <b>Construit</b>	<b>JB</b>	<b>TPL</b>	<b>Puissance kw</b>
GAZ DE FRANCE ENERGY Long Cours	GAZ OCEAN ARMEMENT 219,5	35	RIF 2006	48 923	34 800	19 000
PROVALYS Long Cours	GAZ OCEAN ARMEMENT 289,6	43,35	RIF 2006	97 741	74 300	39 900
TELLIER Cabotage International	MESSIGAZ 196,8	29,2	RIF 1974	26 857	21 300	16 512

<b>TOTA Double coque : Oui</b>	<b>52 navires</b>		<b>3 068 701</b>	<b>5 042 646</b>	<b>896 276</b>	
--------------------------------	-------------------	--	------------------	------------------	----------------	--

Calcul des JB : italique = tonneaux, normal = UMS.

Armateur : correspond à l'armement du navire.

**Double coque : Non**

<b>Nom du navire</b>	<b>Armateur</b>		<b>Registre</b>			
<b>Genre de navigation</b>	<b>Longueur (m)</b>	<b>Largeur (m)</b>	<b>Construit</b>	<b>JB</b>	<b>TPL</b>	<b>Puissance kw</b>
<b>2</b>	<b>PETROLIER</b>			<b>3 794</b>	<b>6 440</b>	<b>3 276</b>
<b>Dont 2</b>	<b>Transporteur de produits raffinés</b>			<b>3 794</b>	<b>6 440</b>	<b>3 276</b>
FS VICTORIA	FOUQUET SACOP SA		RIF			
Cabotage International	87,3	14	2000	2 207	3 740	1 500
MARITIMA 11	MARITIMA		METROPOLE - DOM			
Cabotage National	85,1	11,4	1987	1 587	2 700	1 776
<b>TOTA</b>	<b>Double coque : Non</b>	<b>2 navires</b>		<b>3 794</b>	<b>6 440</b>	<b>3 276</b>

Calcul des JB : italique = tonneaux, normal = UMS.

Armateur : correspond à l'armement du navire.



## LES NAVIRES A PASSAGERS DANS LA FLOTTE DE COMMERCE

**Indications :** Calcul des JB : italique = tonneaux, normal = UMS.  
Armateur : correspond à l'armement du navire.

Répartition des navires selon leur vitesse :	Nombre	JB	TPL	Puissance kw
Vitesse : GRANDE VITESSE	14 navires	24 368	2 551	159 311
Vitesse : CLASSIQUE	49 navires	717 234	130 177	833 618
<b>TOTAL PASSAGERS</b>	<b>63 navires</b>	<b>741 602</b>	<b>132 728</b>	<b>992 929</b>

### Vitesse : GRANDE VITESSE

Nom du navire	Armateur	Registre	JB	TPL	Genre de navire
Genre de navigation	Structure	Construit		Puissance kw	
<b>8 Transbordeur (Roulier passagers)</b>			<b>20 435</b>	<b>2 064</b>	<b>128 274</b>
AREMITI 5	AREMITI PACIF CRUISES	POLYNESIE FRANCAISE			CLASSIQUE
Cabotage National	Catamaran	2004	1 200	117	2 500
GOLD EXPRESS	L'EXPRESS DES ILES	METROPOLE - DOM			CLASSIQUE
Cabotage International	Catamaran	2005	724	77	8 516
LE CHATELET	REGIE DEPARTEM. DES PASSAGES D'EAU DE VEN	METROPOLE - DOM			CLASSIQUE
Cabotage National	Catamaran	2006	689	67	5 596
MOOREA EXPRESS	STE DE DEVELOPPEMENT DE MOOREA	POLYNESIE FRANCAISE			CLASSIQUE
Cabotage International	Catamaran	1988	449	44	4 154
NGV LIAMONE	STE NATIONALE CORSE MEDITERRANEE (SNCM)	METROPOLE - DOM			CLASSIQUE
Cabotage National	Monocoque	2000	9 351	869	63 000
NORMANDIE EXPRESS	BAI	METROPOLE - DOM			CLASSIQUE
Cabotage International	Catamaran	2000	6 581	750	30 400
PONT D'YEU	REGIE DEPARTEM. DES PASSAGES D'EAU DE VEN	METROPOLE - DOM			CLASSIQUE
Cabotage National	Catamaran	2005	689	67	5 592
SILVER EXPRESS	L'EXPRESS DES ILES	METROPOLE - DOM			CLASSIQUE
Cabotage International	Catamaran	2005	752	73	8 516
<b>1 Vedette à passagers</b>			<b>585</b>	<b>155</b>	<b>4 176</b>
ACACIA	MADIFERRY	METROPOLE - DOM			CLASSIQUE
Cabotage International	Monocoque	1993	585	155	4 176
<b>5 Autre navire à passagers</b>			<b>3 348</b>	<b>332</b>	<b>26 861</b>
AREMITI 4	AREMITI PACIF CRUISES	POLYNESIE FRANCAISE			AEROGLOSSISSEUR
Cabotage International	Catamaran	2000	975	94	9 280
ATLANTIC JET	SAINT PIERRE ET MIQUELON EXPRESS (SPM EXPR	METROPOLE - DOM			Non renseigné
Cabotage International	Catamaran	2004	470	50	4 250
BETICO	SUDILES	NOUVELLE CALEDONIE			CLASSIQUE
Cabotage National	Catamaran	1999	908	120	6 771



**Vitesse : GRANDE VITESSE**

Nom du navire	Armateur	Registre	Genre de navire		
			TPL	Puissance kw	
Genre de navigation	Structure	Construit	JB		
MARIN MARIE	STE DE NAVIGATION DE NORMANDIE (HUGO EXP	METROPOLE - DOM			CLASSIQUE
Cabotage International	Catamaran	1994	608	34	4 000
VICTOR HUGO	STE DE NAVIGATION DE NORMANDIE (HUGO EXP	METROPOLE - DOM			CLASSIQUE
Cabotage International	Catamaran	1997	387	34	2 560
<b>TOTAL GRANDE VITESSE</b>	<b>14 navires</b>		<b>24 368</b>	<b>2 551</b>	<b>159 311</b>

Calcul des JB : italique = tonneaux, normal = UMS.  
 Armateur : correspond à l'armement du navire.

**Vitesse : CLASSIQUE**

<b>Nom du navire</b>	<b>Armateur</b>	<b>Registre</b>			<b>Genre de navire</b>	
<b>Genre de navigation</b>	<b>Structure</b>	<b>Construit</b>	<b>JB</b>	<b>TPL</b>	<b>Puissance kw</b>	
<b>4 Paquebot</b>			<b>27 868</b>	<b>6 579</b>	<b>36 615</b>	
CLUB MED 2	SERVICES ET TRANSPORTS MANAGEMENT	WALLIS ET FUTUNA			CLASSIQUE	
Long Cours	Monocoque	1992	14 893	1 674	25 026	
LE DIAMANT	CIE DES ILES DU PONANT	WALLIS ET FUTUNA			CLASSIQUE	
Cabotage International	Monocoque	1974	8 282	3 433	5 600	
LE LEVANT	CIE DES ILES DU PONANT	WALLIS ET FUTUNA			CLASSIQUE	
Cabotage National	Monocoque	1998	3 504	1 380	2 970	
LE PONANT	CIE DES ILES DU PONANT	WALLIS ET FUTUNA			CLASSIQUE	
Cabotage National	Monocoque	1990	1 189	92	3 019	
<b>31 Transbordeur (Roulier passagers)</b>			<b>682 070</b>	<b>122 967</b>	<b>769 271</b>	
AREMITI FERRY	AREMITI PACIF CRUISES	POLYNESIE FRANCAISE			CLASSIQUE	
Cabotage International	Catamaran	1996	5 985	500	6 695	
BANGOR	STE MORBIHANNAISE DE NAVIGATION (SMN)	METROPOLE - DOM			CLASSIQUE	
Cabotage National	Monocoque	2006	1 161	150	1 700	
BARFLEUR	BAI	METROPOLE - DOM			CLASSIQUE	
Cabotage International	Monocoque	1992	20 133	5 175	17 440	
BRETAGNE	SABEMEN	METROPOLE - DOM			CLASSIQUE	
Cabotage International	Monocoque	1989	24 534	3 249	32 000	
CORSAIRE	AREMITI PACIF CRUISES	POLYNESIE FRANCAISE			CLASSIQUE	
Cabotage International	Monocoque	1994	851	300	9 754	
CORSE	STE NATIONALE CORSE MEDITERRANEE (SNCM)	METROPOLE - DOM			CLASSIQUE	
Cabotage International	Monocoque	1983	20 805	2 275	41 498	
COTE D'ALBATRE	SYNDICAT MIXTE PROMOTION ACTIVITE TRANSM	METROPOLE - DOM			CLASSIQUE	
Cabotage International	Monocoque	2006	18 940	3 608	22 275	
DANIELLE CASANOVA	STE NATIONALE CORSE MEDITERRANEE (SNCM)	METROPOLE - DOM			CLASSIQUE	
Cabotage National	Monocoque	2002	41 447	3 400	37 800	
GIROLATA	CIE MERIDIONALE DE NAVIGATION	METROPOLE - DOM			CLASSIQUE	
Cabotage International	Monocoque	1995	28 417	5 848	43 200	
HAVANNAH	CIE MARITIME DES ILES	NOUVELLE CALEDONIE			CLASSIQUE	
Cabotage International	Monocoque	2001	2 225	1 000	3 980	
ILE DE BEAUTE	STE NATIONALE CORSE MEDITERRANEE (SNCM)	METROPOLE - DOM			CLASSIQUE	
Cabotage International	Monocoque	1979	20 564	2 580	32 163	
KALLISTE	CIE MERIDIONALE DE NAVIGATION	METROPOLE - DOM			CLASSIQUE	
Cabotage International	Monocoque	1993	30 718	9 720	7 154	
MEDITERRANEE	STE NATIONALE CORSE MEDITERRANEE (SNCM)	METROPOLE - DOM			CLASSIQUE	
Long Cours	Monocoque	1989	30 985	3 452	46 391	
MONT SAINT-MICHEL	BAI	METROPOLE - DOM			CLASSIQUE	
Cabotage International	Monocoque	2002	35 592	6 300	21 600	
MONTE CINTO	STE NATIONALE CORSE MEDITERRANEE (SNCM)	METROPOLE - DOM			CLASSIQUE	
Cabotage International	Monocoque	1984	14 798	3 956	14 412	

**Vitesse : CLASSIQUE**

Nom du navire	Armateur	Registre	Genre de navire				
			Genre de navigation	Structure	Construit	JB	TPL
MONTE D'ORO	STE NATIONALE CORSE MEDITERRANEE (SNCM)	METROPOLE - DOM					CLASSIQUE
Cabotage International	Monocoque	1990	22 070	4 155	27 260		
MOOREA FERRY	STE DE DEVELOPPEMENT DE MOOREA	POLYNESIE FRANCAISE					CLASSIQUE
Cabotage National	Monocoque	1986	699	364	2 350		
NAPOLEON BONAPARTE	STE NATIONALE CORSE MEDITERRANEE (SNCM)	METROPOLE - DOM					CLASSIQUE
Cabotage International	Monocoque	1996	44 307	4 000	43 000		
NORMANDIE	BAI	METROPOLE - DOM					CLASSIQUE
Cabotage International	Monocoque	1992	27 541	5 229	17 774		
PAGLIA ORBA	STE NATIONALE CORSE MEDITERRANEE (SNCM)	METROPOLE - DOM					CLASSIQUE
Cabotage International	Monocoque	1993	29 718	6 325	30 300		
PASCAL PAOLI	STE NATIONALE CORSE MEDITERRANEE (SNCM)	METROPOLE - DOM					CLASSIQUE
Cabotage International	Monocoque	2003	35 760	7 281	40 600		
PONT L'ABBE	BAI	METROPOLE - DOM					CLASSIQUE
Cabotage International	Monocoque	1978	19 589	3 150	24 920		
PONT-AVEN	BAI	METROPOLE - DOM					CLASSIQUE
Cabotage International	Monocoque	2004	41 748	5 000	57 600		
SCANDOLA	CIE MERIDIONALE DE NAVIGATION	METROPOLE - DOM					CLASSIQUE
Cabotage International	Monocoque	1992	19 308	5 985	16 320		
SEAFRANCE BERLIOZ	SEAFRANCE	METROPOLE - DOM					CLASSIQUE
Cabotage International	Monocoque	2005	34 000	5 700	49 100		
SEAFRANCE CEZANNE	SEAFRANCE	METROPOLE - DOM					AEROGLISEUR
Cabotage International	Monocoque	1980	25 122	10 500	9 588		
SEAFRANCE MANET	SEAFRANCE	METROPOLE - DOM					CLASSIQUE
Cabotage International	Monocoque	1984	15 229	2 430	15 898		
SEAFRANCE RENOIR	SEAFRANCE	METROPOLE - DOM					CLASSIQUE
Cabotage International	Monocoque	1981	15 789	1 865	16 560		
SEAFRANCE RODIN	SEAFRANCE	METROPOLE - DOM					CLASSIQUE
Cabotage International	Monocoque	2001	33 796	5 700	56 000		
SEVEN SISTERS	SYNDICAT MIXTE PROMOTION ACTIVITE TRANSM	METROPOLE - DOM					CLASSIQUE
Cabotage International	Monocoque	2006	18 940	3 608	22 275		
VINDILIS	STE MORBIHANAISE DE NAVIGATION (SMN)	METROPOLE - DOM					CLASSIQUE
Cabotage National	Monocoque	1998	1 299	162	1 664		
<b>5 Vedette à passagers</b>			<b>1 184</b>	<b>205</b>	<b>8 143</b>		
ACAJOU	TRANSPORTS MARITIMES BRUDEY FRERES	METROPOLE - DOM					CLASSIQUE
Cabotage International	Monocoque	1981	248	30	2 860		
MAORE MAWA	COLLECTIVITE TERRITORIALE MAYOTTE	METROPOLE - DOM					CLASSIQUE
Cabotage National	Monocoque	2004	335	50	640		
SAFFARI DJEMA	COLLECTIVITE TERRITORIALE MAYOTTE	METROPOLE - DOM					CLASSIQUE
Cabotage National	Monocoque	2004	335	50	640		
SEA SHUTTLE 1	EMERAUDE SUD	METROPOLE - DOM					CLASSIQUE
Cabotage National	Catamaran	1994	111	75	2 200		

**Vitesse : CLASSIQUE**

Nom du navire	Armateur	Registre	Genre de navire				
			Genre de navigation	Structure	Construit	JB	TPL
TAHITI NUI 7	FLOTTILLE ADMINISTRATIVE DE LA POLYNESIE	POLYNESIE FRANCAISE					CLASSIQUE
Cabotage National	Monocoque	1975	<i>155</i>	0	1 803		
<b>9</b>	<b>Autre navire à passagers</b>		<b>6 112</b>	<b>426</b>	<b>19 589</b>		
AREMITI 2	AREMITI PACIF CRUISES	POLYNESIE FRANCAISE					CLASSIQUE
Cabotage National	Catamaran	1992	180	50	1 950		
HAUMANA	BORA BORA PEARL CRUISES	POLYNESIE FRANCAISE					CLASSIQUE
Cabotage National	Catamaran	1988	<i>314</i>	47	835		
IRIS 1	TMC ARCHIPEL	METROPOLE - DOM					CLASSIQUE
Cabotage National	Catamaran	1998	284	51	3 170		
MARIA	TRANSPORTS MARITIMES BRUDEY FRERES	METROPOLE - DOM					CLASSIQUE
Cabotage International	Monocoque	1990	345	50	4 234		
MARY D DOLPHIN	SARL AQUARIUS	NOUVELLE CALEDONIE					CLASSIQUE
Cabotage National	Monocoque	1998	192	16	1 980		
MARY D PRINCESS	MARY D ENTERPRISE	NOUVELLE CALEDONIE					CLASSIQUE
Cabotage National	Monocoque	1990	121	26	0		
TIA MOANA	BORA BORA PEARL CRUISES	WALLIS ET FUTUNA					CLASSIQUE
Cabotage National	Monocoque	2003	2 728	78	2 400		
TRIDENT 7	DEVELOP. ENVIRON. VOILES ANTILLES	METROPOLE - DOM					CLASSIQUE
Cabotage National	Catamaran	1979	<i>251</i>	30	2 620		
TU MOANA	BORA BORA PEARL CRUISES	WALLIS ET FUTUNA					CLASSIQUE
Cabotage National	Monocoque	2003	1 697	78	2 400		
<b>TOTAL CLASSIQUE</b>	<b>49 navires</b>		<b>717 234</b>	<b>130 177</b>	<b>833 618</b>		

Calcul des JB : italique = tonneaux, normal = UMS.  
 Armateur : correspond à l'armement du navire.



# **Flotte de commerce sous pavillon français**

**ETAT AU 01 janvier 2008**

**DES VARIATIONS DE LA FLOTTE FRANCAISE**



## MOUVEMENTS DE LA FLOTTE DE COMMERCE SOUS PAVILLON FRANCAIS PAR CATEGORIES

ENTRE LE **01 juillet 2007** ET LE **01 janvier 2008**

**Indications :** Age moyen 2 : moyenne des âges réels pondérée par les jauges brutes.

	Flotte pétrolière			Flotte non pétrolière			Passagers			Total		
	NOMBRE	J.B.	AGE MOYEN 2	NOMBRE	J.B.	AGE MOYEN 2	NOMBRE	J.B.	AGE MOYEN 2	NOMBRE	J.B.	AGE MOYEN 2
Situation au 01 juillet 2007	56	3 110 554	7,9	93	2 022 257	4,0	64	742 002	12,6	213	5 874 813	7,2

### ENTREES

ACHAT NEUF A L'ETRANGER	0	0	0,0	6	75 448	1,0	0	0	0,0	6	75 448	1,0
<b>TOTAL ENTREES</b>	<b>0</b>	<b>0</b>	<b>0,0</b>	<b>6</b>	<b>75 448</b>	<b>1,0</b>	<b>0</b>	<b>0</b>	<b>0,0</b>	<b>6</b>	<b>75 448</b>	<b>1,0</b>

### SORTIES

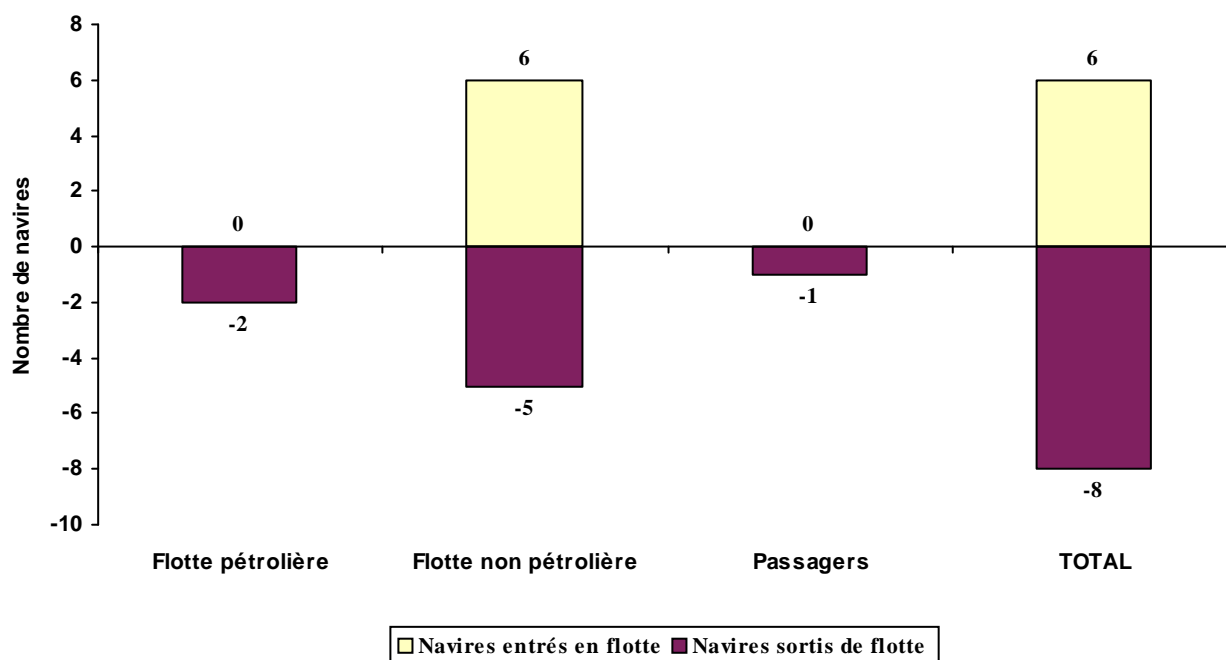
FIN DE FRANCISATION PROVISoire	1	5 357	11,0	4	29 324	24,8	0	0	0,0	5	34 681	22,6
GEL DE FRANCISATION	0	0	0,0	1	534	32,0	0	0	0,0	1	534	32,0
VENTE A L'ETRANGER	1	32 702	36,0	0	0	0,0	1	400	7,0	2	33 102	35,6
<b>TOTAL SORTIES</b>	<b>2</b>	<b>38 059</b>	<b>32,5</b>	<b>5</b>	<b>29 858</b>	<b>24,9</b>	<b>1</b>	<b>400</b>	<b>7,0</b>	<b>8</b>	<b>68 317</b>	<b>29,0</b>

Rectification de tonnage	0			0			0			0		
--------------------------	---	--	--	---	--	--	---	--	--	---	--	--

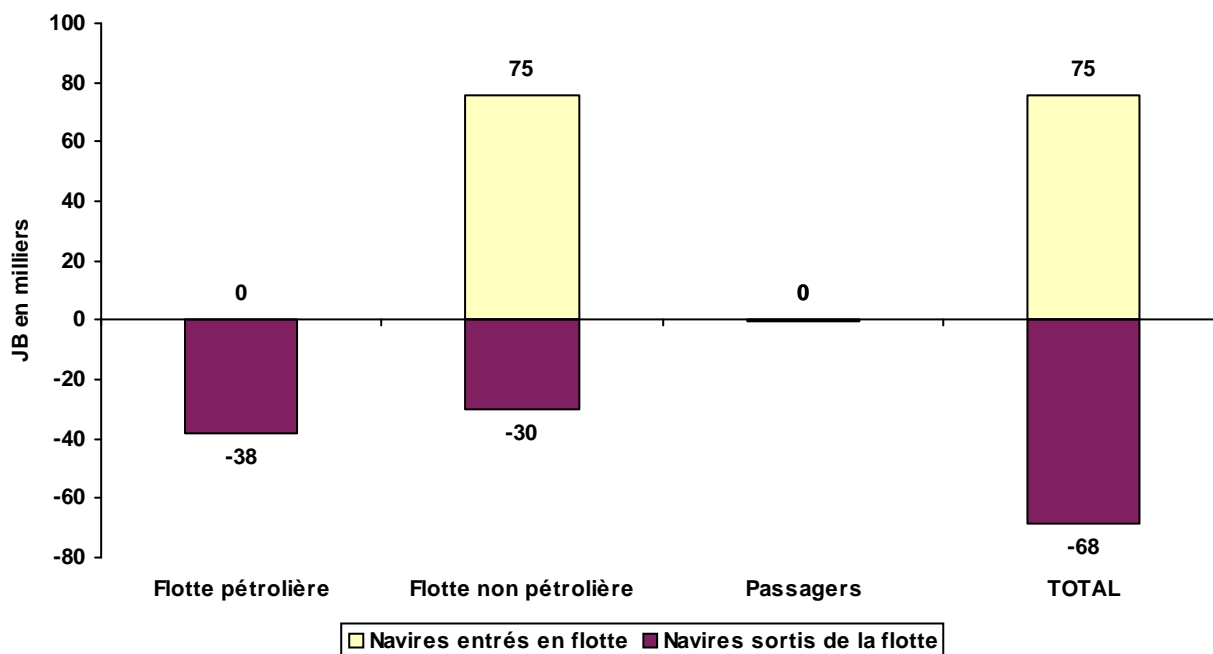
Situation au 01 janvier 2008	54	3 072 495	8,6	94	2 067 847	4,6	63	741 602	13,6	211	5 881 944	7,8
------------------------------	----	-----------	-----	----	-----------	-----	----	---------	------	-----	-----------	-----



**MOUVEMENTS DE LA FLOTTE SOUS PAVILLON FRANCAIS AU  
COURS DU SEMESTRE - en nombre**



**MOUVEMENTS DE LA FLOTTE SOUS PAVILLON FRANCAIS AU  
COURS DU SEMESTRE - en tonnage**



**TABLEAU NOMINATIF DES ENTREES ET SORTIES PAR OPERATIONS  
EFFECTUEES**

**ENTRE LE 01 juillet 2007 ET LE 01 janvier 2008**

<b>ENTREES</b>					
<b>Flotte pétrolière</b>		<b>Flotte non pétrolière</b>		<b>Passagers</b>	
<b>Nom</b>	<b>Type</b>	<b>Nom</b>	<b>Type</b>	<b>Nom</b>	<b>Type</b>
<b>ACHAT NEUF A L'ETRANGER</b>					
		MARFRET GUYANE	Porte-conteneurs intégral		
		CHIBERTA	Pétrolier/Chimiquier		
		LACANAU	Pétrolier/Chimiquier		
		FS SALOME	Pétrolier/Chimiquier		
		COTENTIN	Cargo mixte march. géné./pass. Roulier		
		CHANTACO	Pétrolier/Chimiquier		
<b>TOTAL ENTREES</b>	<b>0</b>		<b>6</b>		<b>0</b>

<b>SORTIES</b>					
<b>Flotte pétrolière</b>		<b>Flotte non pétrolière</b>		<b>Passagers</b>	
<b>Nom</b>	<b>Type</b>	<b>Nom</b>	<b>Type</b>	<b>Nom</b>	<b>Type</b>
<b>FIN DE FRANCISATION PROVISOIRE</b>					
FS PROVENCE	Transporteur de produits raffinés				
		AUTOLINE	Transporteur de véhicules (car carrier)		
		AUTOCARRIER	Transporteur de véhicules (car carrier)		
		MONTLHERY	Transporteur de véhicules (car carrier)		
		LE CASTELLET	Transporteur de véhicules (car carrier)		
<b>GEL DE FRANCISATION</b>					
		CASAMANCE	Cargo classique		
<b>VENTE A L'ETRANGER</b>					
DESCARTES	Transporteur de GNL (méthanier)			PASSION	Autre navire à passagers
<b>TOTAL SORTIES</b>	<b>2</b>		<b>5</b>		<b>1</b>



## CARACTERISTIQUES DES NAVIRES ENTRES OU SORTIS

**ENTRE LE 01 juillet 2007 ET LE 01 janvier 2008**

### ENTREES

	Type de Navire	JB	TPL	Armateur	Pays de construction	Année de construction	Date Mvt
<b>ACHAT NEUF A L'ETRANGER</b>							
CHANTACO	Pétrolier/Chimiquier	11 793	19 000	PETROMARINE	Turquie	2007	19/12/07
CHIBERTA	Pétrolier/Chimiquier	11 799	19 000	PETROMARINE	Turquie	2006	09/11/07
COTENTIN	Cargo mixte march. génér./pass. Roulier	22 000	6 200	BAI	Finlande	2007	09/11/07
FS SALOME	Pétrolier/Chimiquier	5 242	7 915	FOUQUET SACOP SA	Turquie	2006	12/09/07
LACANAU	Pétrolier/Chimiquier	7 020	11 673	PETROMARINE	Turquie	2007	30/07/07
MARFRET GUYANE	Porte-conteneurs intégral	17 594	18 860	MARFRET	Corée du Sud	2007	15/10/07
<b>TOTAL ENTREES</b>		<b>6</b>	<b>75 448</b>	<b>82 648</b>			

### SORTIES

	Type de Navire	JB	TPL	Armateur	Pays de construction	Année de construction	Date Mvt
<b>FIN DE FRANCISATION PROVISoire</b>							
AUTOCARRIER	Transporteur de véhicules (car carrier)	6 395	1 472	UNITED EUROPEAN CAR CARRIERS (FRANCE) SA	Allemagne	1982	22/08/07
AUTOLINE	Transporteur de véhicules (car carrier)	7 069	1 550	UNITED EUROPEAN CAR CARRIERS (FRANCE) SA	Japon	1983	22/08/07
FS PROVENCE	Transporteur de produits raffinés	5 357	8 758	FOUQUET SACOP SA	Japon	1996	26/11/07
LE CASTELLET	Transporteur de véhicules (car carrier)	7 930	2 200	UNITED EUROPEAN CAR CARRIERS (FRANCE) SA	France	1982	29/08/07
MONTLHERY	Transporteur de véhicules (car carrier)	7 930	2 200	UNITED EUROPEAN CAR CARRIERS (FRANCE) SA	France	1982	30/08/07
<b>GEL DE FRANCISATION</b>							
CASAMANCE	Cargo classique	534	716	TRANSPORT MARITIME COTIER	Danemark	1975	13/07/07
<b>VENTE A L'ETRANGER</b>							
DESCARTES	Transporteur de GNL (méthanier)	32 702	32 523	GAZ OCEAN ARMEMENT	France	1971	07/09/07
PASSION	Autre navire à passagers	400	41	TRANSPORTS MARITIMES BRUDEY FRERES	Singapour	2000	16/11/07
<b>TOTAL SORTIES</b>		<b>8</b>	<b>68 317</b>	<b>49 460</b>			
<b>TOTAL GENERAL</b>		<b>-2</b>	<b>7 131</b>	<b>33 188</b>			



## CARACTERISTIQUES DES NAVIRES ENTRES OU SORTIS EN REGULARISATION

ENTRE LE 01 juillet 2007 ET LE 01 janvier 2008

### ENTREES

	Type de Navire	JB	TPL	Armateur	Pays de construction	Année de construction	Date Mvt
<b>ACHAT NEUF A L'ETRANGER</b>							
ATLANTIC JET	Autre navire à passagers	470	50	SAINT PIERRE ET MIQUELON EXPRESS (SPM)	Norvège	2004	09/02/05
<b>ACHAT NEUF EN FRANCE</b>							
BANGOR	Transbordeur (Roulier passagers)	1 161	150	STE MORBIHANNNAISE DE NAVIGATION (SMN)	France	2006	06/06/06
MAORE MAWA	Vedette à passagers	335	50	COLLECTIVITE TERRITORIALE MAYOTTE	France	2004	16/07/04
SAFFARI DJEMA	Vedette à passagers	335	50	COLLECTIVITE TERRITORIALE MAYOTTE	France	2004	16/07/04
<b>TOTAL ENTREES</b>		<b>4</b>	<b>2 301</b>	<b>300</b>			

### SORTIES

	Type de Navire	JB	TPL	Armateur	Pays de construction	Année de construction	Date Mvt
<b>ABANDON PAVILLON FRANCAIS</b>							
SEVEN SEAS MARINER	Paquebot	48 075	4 700	RADISSON SEVEN SEAS FRANCE	France	2001	17/10/06
<b>VENTE A L'ETRANGER</b>							
DUNKERQUOIS	Transporteur de produits raffinés	1 532	2 800	MARITIMA	Allemagne	1975	19/03/07
GRENADINES STAR	Roulier non spécialisé	133	116	CIE DES ILES DU NORD	Royaume-Uni	1978	06/11/05
LADY GERALDINE	Roulier non spécialisé	797	1 000	CIE MARITIME DES ILES	Singapour	1985	11/01/07
RIVAGE SAINT-MARTIN	Autre navire à passagers	1 240	109	RIVAGES CROISIERES	Australie	1999	21/06/05
<b>TOTAL SORTIES</b>		<b>5</b>	<b>51 777</b>	<b>8 725</b>			
<b>TOTAL GENERAL</b>		<b>-1</b>	<b>-49 476</b>	<b>-8 425</b>			



## AUTRES MODIFICATIONS INTERVENUES AU COURS DU SEMESTRE

### Rectifications de tonnage

Nom du navire	Type de Navire	Armateur	JB	JB UMS	TPL	Anciennes caractéristiques		
			Tonneaux			JB T	JB UMS	TPL
PAS DE RECTIFICATIONS	Néant	Néant						

### Modifications de nom et/ou d'armement

Nom du navire	Type de Navire	Armateur	Anciennes caractéristiques	
			Nom du navire	Armateur
BETICO	Autre navire à passagers	SUDILES	BETICO	ARMEMENT LOYALTIEN

### Modifications des dimensions des navires

Nom du navire	Type de Navire	Armateur	Longueur	Largeur	Hauteur	Anciennes caractéristiques		
						Longueur	Largeur	Hauteur
PAS DE MODIFICATIONS	Néant	Néant						

### Modifications du type de navire

Nom du navire	Type de Navire	Jauge Brut		Ancien Type de Navire
		Tonneaux	UMS	
PAS DE MODIFICATIONS	Néant			Néant

### Changement de registre

Nom du navire	Type de Navire	Armateur	Registre	ancien Registre
PAS DE CHANGEMENT DE Registre	Néant	Néant	Néant	Néant





# **Flotte de commerce sous pavillon français**

## **LISTES ALPHABETIQUES**



## LISTE ALPHABETIQUE DES NAVIRES DE COMMERCE SOUS PAVILLON FRANCAIS

Nom du navire	Armateur	Année de construction	Puissance (KW)	
N° OMI	Registre			
Type de navire	Genre de navigation	JB UMS	JB Tonneaux	TPL
<b>ACACIA</b>	MADIFERRY	1993		4 176
9038555	METROPOLE - DOM			
Vedette à passagers	Cabotage International	585	0	155
<b>ACAJOU</b>	TRANSPORTS MARITIMES BRUDEY FRERES	1981		2 860
8022999	METROPOLE - DOM			
Vedette à passagers	Cabotage International	0	248	30
<b>ADOUR</b>	PETROMARINE	2003		13 660
9256652	RIF			
Transporteur de produits raffinés	Cabotage International	8 602	0	15 267
<b>ALDONA</b>	PATUREL DAGORT	1988		408
8857083	RIF			
Cargo classique	Cabotage National	497	0	580
<b>ALGARVE</b>	EURONAV	1999		32 400
9179713	RIF			
Transporteur de brut	Long Cours	157 833	0	298 969
<b>ANATIFE</b>	MARINE ENERGIE	2006		776
9381926	METROPOLE - DOM			
Transporteur de produits raffinés	Cabotage National	330	0	256
<b>ARANUI 3</b>	CIE POLYNESIENNE DE TRANSP. MARIT. (CPTM)	2002		4 160
9245354	POLYNESIE FRANCAISE			
Cargo mixte march.général/pass. non roulier	Cabotage National	2 500	0	3 800
<b>AREMITI 2</b>	AREMITI PACIF CRUISES	1992		1 950
9065766	POLYNESIE FRANCAISE			
Autre navire à passagers	Cabotage National	180	0	50
<b>AREMITI 4</b>	AREMITI PACIF CRUISES	2000		9 280
9224609	POLYNESIE FRANCAISE			
Autre navire à passagers	Cabotage International	975	0	94
<b>AREMITI 5</b>	AREMITI PACIF CRUISES	2004		2 500
9293387	POLYNESIE FRANCAISE			
Transbordeur (Roulier passagers)	Cabotage National	1 200	0	117
<b>AREMITI FERRY</b>	AREMITI PACIF CRUISES	1996		6 695
9139787	POLYNESIE FRANCAISE			
Transbordeur (Roulier passagers)	Cabotage International	5 985	0	500
<b>ARTOIS</b>	EURONAV	2001		27 780
9230969	RIF			
Transporteur de brut	Long Cours	159 700	0	296 000

Nom du navire	Armateur	Année de construction	Puissance (KW)	
N° OMI	Registre			
Type de navire	Genre de navigation	JB UMS	JB Tonneaux	TPL
<b>ATLANTIC JET</b>	SAINT PIERRE ET MIQUELON EXPRESS (SPM EXPRESS)	2004		4 250
9331995	METROPOLE - DOM			
Autre navire à passagers	Cabotage International	470	0	50
<b>BAHAMAS STAR</b>	TRAVAUX MARITIMES PAPEETE (TMP)	2002		530
8972314	POLYNESIE FRANCAISE			
Roulier non spécialisé	Cabotage National	0	261	345
<b>BANGOR</b>	STE MORBIHANNAISE DE NAVIGATION (SMN)	2006		1 700
9372975	METROPOLE - DOM			
Transbordeur (Roulier passagers)	Cabotage National	1 161	1 226	150
<b>BARFLEUR</b>	BAI	1992		17 440
9007130	METROPOLE - DOM			
Transbordeur (Roulier passagers)	Cabotage International	20 133	0	5 175
<b>BELISAIRE</b>	PETROMARINE	2001		6 532
9229025	RIF			
Transporteur de produits raffinés	Cabotage International	7 093	0	12 200
<b>BETICO</b>	SUDILES	1999		6 771
9204324	NOUVELLE CALEDONIE			
Autre navire à passagers	Cabotage National	908	0	120
<b>BRETAGNE</b>	SABEMEN	1989		32 000
8707329	METROPOLE - DOM			
Transbordeur (Roulier passagers)	Cabotage International	24 534	21 829	3 249
<b>BREUIL</b>	STE D'ARMEMENT ET DE TRANSPORT (SOCATRA)	2004		4 270
9310915	METROPOLE - DOM			
Roulier non spécialisé	Cabotage National	1 019	0	620
<b>BRION</b>	STE D'ARMEMENT ET DE TRANSPORT (SOCATRA)	2004		6 570
9319478	METROPOLE - DOM			
Roulier non spécialisé	Cabotage International	1 019	0	1 300
<b>BRO CAROLINE</b>	BROSTRÖM TANKERS SAS	1995		11 310
9116905	RIF			
Transporteur de produits raffinés	Long Cours	29 083	28 264	45 014
<b>BRO CATHERINE</b>	BROSTRÖM TANKERS SAS	1997		11 870
9133070	RIF			
Transporteur de produits raffinés	Long Cours	29 083	23 330	44 923
<b>BRO CECILE</b>	BROSTRÖM TANKERS SAS	1997		11 870
9133082	RIF			
Transporteur de produits raffinés	Long Cours	29 083	23 330	44 787
<b>BRO CHARLOTTE</b>	BROSTRÖM TANKERS SAS	1997		11 870
9133068	RIF			
Transporteur de produits raffinés	Long Cours	29 083	23 330	44 970
<b>BRO EDWARD</b>	BROSTRÖM TANKERS SAS	2005		8 580
9274654	RIF			
Transporteur de produits raffinés	Cabotage International	26 659	0	36 803

Nom du navire	Armateur	Année de construction	Puissance (KW)	
N° OMI	Registre			
Type de navire	Genre de navigation	JB UMS	JB Tonneaux	TPL
<b>BRO ELIZABETH</b>	BROSTRÖM TANKERS SAS	2001		13 196
9210892	RIF			
Transporteur de produits raffinés	Cabotage International	24 099	0	36 962
<b>BRO ELLEN</b>	BROSTRÖM TANKERS SAS	2002		13 196
9210907	RIF			
Transporteur de produits raffinés	Cabotage International	24 100	0	37 026
<b>BRO ELLIOT</b>	BROSTRÖM TANKERS SAS	2005		20 005
9274678	RIF			
Transporteur de produits raffinés	Cabotage International	26 634	0	36 810
<b>BRO ETIENNE</b>	BROSTRÖM TANKERS SAS	2004		20 005
9274642	RIF			
Transporteur de produits raffinés	Cabotage International	25 000	0	36 941
<b>BW DENISE</b>	THE GREEN TANKERS	2000		17 640
9193733	RIF			
Transporteur de GPL	Long Cours	49 288	0	56 824
<b>BW NANTES</b>	THE GREEN TANKERS	2003		11 275
9253818	RIF			
Transporteur de GPL	Long Cours	35 190	0	44 400
<b>BW NICE</b>	THE GREEN TANKERS	2003		11 275
9247819	RIF			
Transporteur de GPL	Long Cours	35 346	0	44 400
<b>BW STADT</b>	THE GREEN TANKERS	1994		35 000
9005170	RIF			
Transporteur de brut	Long Cours	160 467	0	306 951
<b>BW ULAN</b>	THE GREEN TANKERS	1999		33 191
9181649	RIF			
Transporteur de brut	Long Cours	157 814	0	299 325
<b>CAP AIGUADES</b>	MARITIMA	2006		3 760
9362839	METROPOLE - DOM			
Transporteur de produits raffinés	Cabotage International	2 157	0	3 150
<b>CAP BLANC</b>	DELTA TRANSPORT	1982		828
8328147	METROPOLE - DOM			
Cargo mixte march.général/pass. non roulier	Cabotage International	324	124	280
<b>CAP CAMARGUE</b>	MARITIMA	2005		3 880
9319961	METROPOLE - DOM			
Transporteur de produits raffinés	Cabotage National	2 000	0	3 500
<b>CAP CANAILLE</b>	CMA CGM	1977		5 695
7500736	RIF			
Roulier non spécialisé	Long Cours	5 726	0	2 743
<b>CAP SICIE</b>	MARITIMA	2005		3 020
9319973	METROPOLE - DOM			
Transporteur de produits raffinés	Cabotage International	2 157	0	3 615

Nom du navire	Armateur	Année de construction	Puissance (KW)	
N° OMI	Registre			
Type de navire	Genre de navigation	JB UMS	JB Tonneaux	TPL
<b>CAPE LIMBOH</b>	PETROMARINE	2003		11 340
9265378	RIF			
Pétrolier/Chimiquier	Cabotage International	8 602	0	15 305
<b>CAPO NERO</b>	STE MEDITERRANEENNE DE CABOTAGE (SOMECA)	1997		1 799
9163570	METROPOLE - DOM			
Transporteur de ciment	Cabotage National	2 035	0	2 800
<b>CARIBDESIR</b>	TRANSPORT MARITIME DES DEPENDANCES (TMDD)	1996		791
9145619	METROPOLE - DOM			
Cargo mixte march. génér./pass. Roulier	Cabotage National	200	0	155
<b>CASAM III</b>	PAJAROLA ET CIE	1977		360
7529079	METROPOLE - DOM			
Cargo mixte march.génér./cont. non roulier	Cabotage National	0	420	689
<b>CASAM IV</b>	PAJAROLA ET CIE	2005		357
8994269	METROPOLE - DOM			
Cargo mixte march.génér./cont. non roulier	Cabotage National	490	0	780
<b>CHANTACO</b>	PETROMARINE	2007		9 600
9333802	RIF			
Pétrolier/Chimiquier	Cabotage International	11 793	0	19 000
<b>CHASSIRON</b>	PETROMARINE	2000		6 532
9196656	RIF			
Transporteur de produits raffinés	Cabotage International	5 547	0	9 995
<b>CHIBERTA</b>	PETROMARINE	2006		9 600
9333814	RIF			
Pétrolier/Chimiquier	Cabotage International	11 799	0	19 000
<b>CILAOS</b>	BROSTRÖM TANKERS SAS	1996		11 310
9116917	RIF			
Transporteur de produits raffinés	Cabotage International	29 083	28 264	44 885
<b>CLUB MED 2</b>	SERVICES ET TRANSPORTS MANAGEMENT	1992		25 026
9007491	WALLIS ET FUTUNA			
Paquebot	Long Cours	14 893	0	1 674
<b>CMA CGM BERLIOZ</b>	CMA CGM	2001		68 536
9222297	RIF			
Porte-conteneurs intégral	Long Cours	73 157	0	80 251
<b>CMA CGM BIZET</b>	CMA CGM	2001		68 536
9222302	RIF			
Porte-conteneurs intégral	Long Cours	73 157	0	80 239
<b>CMA CGM CHOPIN</b>	CMA CGM	2004		60 000
9280603	RIF			
Porte-conteneurs intégral	Long Cours	65 730	0	72 500
<b>CMA CGM DEBUSSY</b>	CMA CGM	2001		68 536
9235907	RIF			
Porte-conteneurs intégral	Long Cours	73 157	0	80 257

Nom du navire	Armateur	Année de construction	Puissance (KW)	
N° OMI	Registre			
Type de navire	Genre de navigation	JB UMS	JB Tonneaux	TPL
<b>CMA CGM FIDELIO</b>	CMA CGM	2006		95 818
9299642	RIF			
Porte-conteneurs intégral	Long Cours	107 898	0	107 200
<b>CMA CGM FORT SAINT GEORGES</b>	CMA CGM	2003		32 047
9261918	RIF			
Porte-conteneurs intégral	Long Cours	26 342	0	30 804
<b>CMA CGM FORT SAINT LOUIS</b>	CMA CGM	2003		39 247
9261889	RIF			
Porte-conteneurs intégral	Long Cours	26 342	0	30 400
<b>CMA CGM FORT SAINT PIERRE</b>	CMA CGM	2003		39 247
9261891	RIF			
Porte-conteneurs intégral	Long Cours	26 342	0	30 400
<b>CMA CGM FORT SAINTE MARIE</b>	CMA CGM	2003		39 247
9261906	RIF			
Porte-conteneurs intégral	Long Cours	26 342	0	30 400
<b>CMA CGM LA TRAVIATA</b>	CMA CGM	2006		95 918
9299795	RIF			
Porte-conteneurs intégral	Long Cours	91 410	0	100 000
<b>CMA CGM MEDEA</b>	CMA CGM	2006		95 818
9299800	RIF			
Porte-conteneurs intégral	Long Cours	107 711	0	107 200
<b>CMA CGM MOZART</b>	CMA CGM	2004		57 114
9280615	RIF			
Porte-conteneurs intégral	Long Cours	65 730	0	72 500
<b>CMA CGM NABUCCO</b>	CMA CGM	2006		68 640
9299630	RIF			
Porte-conteneurs intégral	Long Cours	91 410	0	109 000
<b>CMA CGM NORMA</b>	CMA CGM	2006		95 018
9299812	RIF			
Porte-conteneurs intégral	Long Cours	107 711	0	113 623
<b>CMA CGM OTELLO</b>	CMA CGM	2005		68 640
9299628	RIF			
Porte-conteneurs intégral	Long Cours	91 410	0	100 000
<b>CMA CGM PUCCINI</b>	CMA CGM	2004		60 000
9280627	RIF			
Porte-conteneurs intégral	Long Cours	65 730	0	75 500
<b>CMA CGM RAVEL</b>	CMA CGM	2001		68 520
9221839	RIF			
Porte-conteneurs intégral	Long Cours	73 059	0	79 465
<b>CMA CGM RIGOLETTO</b>	CMA CGM	2006		95 840
9299654	RIF			
Porte-conteneurs intégral	Long Cours	107 711	0	113 623



Nom du navire	Armateur	Année de construction	Puissance (KW)	
N° OMI	Registre			
Type de navire	Genre de navigation	JB UMS	JB Tonneaux	TPL
<b>CMA CGM ROSSINI</b>	CMA CGM	2004		57 114
9280639	RIF			
Porte-conteneurs intégral	Long Cours	65 730	0	72 500
<b>CMA CGM TOSCA</b>	CMA CGM	2005		68 640
9299783	RIF			
Porte-conteneurs intégral	Long Cours	91 410	0	100 000
<b>COBIA III</b>	HARGOUS et CIE	2005		942
9351701	POLYNESIE FRANCAISE			
Cargo mixte march. génér./pass. Roulier	Cabotage National	497	0	0
<b>CORSAIRE</b>	AREMITI PACIF CRUISES	1994		9 754
9075589	POLYNESIE FRANCAISE			
Transbordeur (Roulier passagers)	Cabotage International	851	0	300
<b>CORSE</b>	STE NATIONALE CORSE MEDITERRANEE (SNCM)	1983		41 498
8003620	METROPOLE - DOM			
Transbordeur (Roulier passagers)	Cabotage International	20 805	12 687	2 275
<b>COTE D'ALBATRE</b>	SYNDICAT MIXTE PROMOTION ACTIVITE TRANSMANCHE	2006		22 275
9320128	METROPOLE - DOM			
Transbordeur (Roulier passagers)	Cabotage International	18 940	0	3 608
<b>COTENTIN</b>	BAI	2007		24 000
9364978	METROPOLE - DOM			
Cargo mixte march. génér./pass. Roulier	Cabotage International	22 000	0	6 200
<b>COUTANCES</b>	BAI	1978		7 496
7528477	METROPOLE - DOM			
Roulier non spécialisé	Cabotage International	6 507	3 099	2 158
<b>DANIBE</b>	MARIE-GALANTAISE MARITIME	1980		788
8139417	METROPOLE - DOM			
Roulier non spécialisé	Cabotage International	0	290	250
<b>DANIELLE CASANOVA</b>	STE NATIONALE CORSE MEDITERRANEE (SNCM)	2002		37 800
9230476	METROPOLE - DOM			
Transbordeur (Roulier passagers)	Cabotage National	41 447	0	3 400
<b>DORY</b>	AGNIERAY	1976		749
7424645	POLYNESIE FRANCAISE			
Cargo classique	Cabotage National	631	0	700
<b>EDOUARD LD</b>	METHANE TRANSPORT	1977		52 360
7359670	METROPOLE - DOM			
Transporteur de GNL (méthanier)	Long Cours	0	79 272	67 460
<b>FAMENNE</b>	EURONAV	2001		27 780
9233272	RIF			
Transporteur de brut	Long Cours	159 456	0	298 412
<b>FLANDRE</b>	EURONAV	2004		25 000
9235256	RIF			
Transporteur de brut	Long Cours	159 016	0	305 704

Nom du navire	Armateur	Année de construction	Puissance (KW)	
N° OMI	Registre			
Type de navire	Genre de navigation	JB UMS	JB Tonneaux	TPL
<b>FRONT COMANCHE</b>	STE D'ARMEMENT ET DE TRANSPORT (SOCATRA)	1998		34 650
9172674	RIF			
Transporteur de brut	Long Cours	159 423	0	300 133
<b>FS CAMILLE</b>	FOUQUET SACOP SA	2006		2 160
9350252	METROPOLE - DOM			
Transporteur de produits raffinés	Cabotage International	2 750	0	3 900
<b>FS CHARLOTTE</b>	FOUQUET SACOP MARITIME	2006		9 900
9327504	RIF			
Chimiquier	Cabotage International	9 416	0	12 790
<b>FS CLARA</b>	FOUQUET SACOP SA	2004		5 120
9291602	RIF			
Pétrolier/Chimiquier	Cabotage International	4 077	0	5 961
<b>FS DIANE</b>	FOUQUET SACOP SA	2002		4 440
9232967	RIF			
Transporteur de produits raffinés	Long Cours	6 516	0	10 094
<b>FS MAUD</b>	FOUQUET SACOP SA	2001		4 440
9221803	RIF			
Transporteur de produits raffinés	Long Cours	6 520	0	10 094
<b>FS MILA</b>	FOUQUET SACOP SA	2002		7 632
9261841	RIF			
Transporteur de produits raffinés	Long Cours	6 499	0	10 094
<b>FS PAULINE</b>	FOUQUET SACOP SA	2005		5 378
9310393	RIF			
Pétrolier/Chimiquier	Cabotage International	4 077	0	5 717
<b>FS PHILIPPINE</b>	FOUQUET SACOP SA	2005		10 800
9310305	RIF			
Pétrolier/Chimiquier	Cabotage International	11 118	0	15 500
<b>FS SALOME</b>	FOUQUET SACOP SA	2006		3 840
9382114	RIF			
Pétrolier/Chimiquier	Cabotage International	5 242	0	7 915
<b>FS SARA</b>	FOUQUET SACOP SA	2007		5 000
9356646	RIF			
Pétrolier/Chimiquier	Cabotage International	5 150	0	8 200
<b>FS SOLENE</b>	FOUQUET SACOP SA	2003		5 120
9282675	RIF			
Pétrolier/Chimiquier	Cabotage International	4 500	0	5 961
<b>FS THAIS</b>	FOUQUET SACOP SA	2002		10 800
9262259	RIF			
Transporteur de produits raffinés	Long Cours	11 118	0	15 651
<b>FS VICTORIA</b>	FOUQUET SACOP SA	2000		1 500
9214197	RIF			
Transporteur de produits raffinés	Cabotage International	2 207	0	3 740

Nom du navire	Armateur	Année de construction	Puissance (KW)	
N° OMI	Registre			
Type de navire	Genre de navigation	JB UMS	JB Tonneaux	TPL
<b>GASELYS</b>	NYK ARMATEURS	2007		39 900
9320075	RIF			
Transporteur de GNL (méthanier)	Long Cours	97 741	0	74 300
<b>GAZ DE FRANCE ENERGY</b>	GAZ OCEAN ARMEMENT	2006		19 000
9269207	RIF			
Transporteur de GNL (méthanier)	Long Cours	48 923	0	34 800
<b>GIROLATA</b>	CIE MERIDIONALE DE NAVIGATION	1995		43 200
9088859	METROPOLE - DOM			
Transbordeur (Roulier passagers)	Cabotage International	28 417	0	5 848
<b>GOLD EXPRESS</b>	L'EXPRESS DES ILES	2005		8 516
9336531	METROPOLE - DOM			
Transbordeur (Roulier passagers)	Cabotage International	724	0	77
<b>GUEDEL</b>	TRANSPORT MARITIME COTIER	1969		103
7006041	METROPOLE - DOM			
Cargo mixte march.géné./pass. non roulier	Navigation Côtière	0	224	200
<b>GUYENNE</b>	PETROMARINE	2006		10 200
9309148	RIF			
Pétrolier/Chimiquier	Cabotage International	6 717	0	11 000
<b>HAUMANA</b>	BORA BORA PEARL CRUISES	1988		835
8611001	POLYNESIE FRANCAISE			
Autre navire à passagers	Cabotage National	0	314	47
<b>HAVANNAH</b>	CIE MARITIME DES ILES	2001		3 980
9232357	NOUVELLE CALEDONIE			
Transbordeur (Roulier passagers)	Cabotage International	2 225	0	1 000
<b>HAWAIKINUI</b>	STE DE TRANSPORTS INSULAIRES MARITIMES	1980		1 472
7824429	POLYNESIE FRANCAISE			
Cargo mixte march. génér./pass. Roulier	Cabotage National	0	879	1 158
<b>ILE DE BEAUTE</b>	STE NATIONALE CORSE MEDITERRANEE (SNCM)	1979		32 163
7715379	METROPOLE - DOM			
Transbordeur (Roulier passagers)	Cabotage International	20 564	14 588	2 580
<b>IRIS 1</b>	TMC ARCHIPEL	1998		3 170
8949977	METROPOLE - DOM			
Autre navire à passagers	Cabotage National	284	0	51
<b>JEAN LD</b>	LOUIS DREYFUS ARMATEURS	2005		18 635
9311593	RIF			
Vraquier	Long Cours	85 600	0	173 000
<b>JEANNE-MARIE</b>	GEOGAS MARITIME	2005		23 723
9290270	RIF			
Transporteur de GPL	Long Cours	46 632	0	53 488
<b>KALLISTE</b>	CIE MERIDIONALE DE NAVIGATION	1993		7 154
9050618	METROPOLE - DOM			
Transbordeur (Roulier passagers)	Cabotage International	30 718	13 000	9 720

Nom du navire	Armateur	Année de construction	Puissance (KW)	
N° OMI	Registre			
Type de navire	Genre de navigation	JB UMS	JB Tonneaux	TPL
<b>KERFONS</b>	SOCANAV	2001		4 440
9240196	RIF			
Transporteur de produits raffinés	Long Cours	6 151	0	8 067
<b>KURA ORA 2</b>	CIE TRANSPORT MARITIME DES ILES TUAMOTU (CTMIT)	1979		662
7813391	POLYNESIE FRANCAISE			
Cargo classique	Cabotage National	1 113	396	1 200
<b>KURA ORA 3</b>	ENTREPRISE MARITIME DE TRANSPORT SARL	1977		442
7647259	POLYNESIE FRANCAISE			
Cargo classique	Cabotage National	0	299	634
<b>LA LECQUE</b>	MARITIMA	1999		3 628
9215024	METROPOLE - DOM			
Transporteur de produits raffinés	Cabotage National	1 983	0	3 539
<b>LACANAU</b>	PETROMARINE	2007		9 900
9377066	RIF			
Pétrolier/Chimiquier	Cabotage International	7 020	0	11 673
<b>LAMENTIN</b>	PETROMARINE	2007		9 900
9377054	RIF			
Pétrolier/Chimiquier	Long Cours	7 292	0	11 320
<b>LAURA II</b>	STE DE TRANSPORT DES ILES (STILES)	1982		442
8210596	NOUVELLE CALEDONIE			
Cargo classique	Cabotage National	1 261	0	1 600
<b>LE CHATELET</b>	REGIE DEPARTEM. DES PASSAGES D'EAU DE VENDEE	2006		5 596
9374650	METROPOLE - DOM			
Transbordeur (Roulier passagers)	Cabotage National	689	0	67
<b>LE DIAMANT</b>	CIE DES ILES DU PONANT	1974		5 600
7325629	WALLIS ET FUTUNA			
Paquebot	Cabotage International	8 282	0	3 433
<b>LE LEVANT</b>	CIE DES ILES DU PONANT	1998		2 970
9159830	WALLIS ET FUTUNA			
Paquebot	Cabotage National	3 504	1 800	1 380
<b>LE MUSCADIN</b>	M. POIREZ	1967		177
	METROPOLE - DOM			
Cargo mixte march.général/pass. non roulier	Navigation Côtière	0	137	200
<b>LE PONANT</b>	CIE DES ILES DU PONANT	1990		3 019
8914219	WALLIS ET FUTUNA			
Paquebot	Cabotage National	1 189	0	92
<b>LUXEMBOURG</b>	EURONAV	1999		32 400
9171436	RIF			
Transporteur de brut	Long Cours	157 833	0	298 997
<b>MAERSK GARONNE</b>	MAERSK MARITIME A.S.	2003		52 700
9235579	RIF			
Porte-conteneurs intégral	Long Cours	50 757	0	61 000

Nom du navire	Armateur	Année de construction	Puissance (KW)	
N° OMI	Registre			
Type de navire	Genre de navigation	JB UMS	JB Tonneaux	TPL
<b>MAERSK GIRONDE</b>	MAERSK MARITIME A.S.	2002		52 700
9235555	RIF			
Porte-conteneurs intégral	Long Cours	50 698	0	61 600
<b>MAIDO</b>	BLEU NAVIGATION	1999		3 468
9135779	RIF			
Transporteur de GPL	Long Cours	4 200	0	4 197
<b>MAOHI</b>	STE D'ARMEMENT ET DE TRANSPORT (SOCATRA)	2006		9 480
9374337	WALLIS ET FUTUNA			
Transporteur de produits raffinés	Cabotage National	29 993	0	46 177
<b>MAORE MAWA</b>	COLLECTIVITE TERRITORIALE MAYOTTE	2004		640
9324899	METROPOLE - DOM			
Vedette à passagers	Cabotage National	335	0	50
<b>MAREVA NUI</b>	TRANSPORTS MARITIMES TUAMOTU OUEST (TMTO)	1978		736
7637333	POLYNESIE FRANCAISE			
Cargo mixte march.général/cont. non roulier	Cabotage National	952	0	1 050
<b>MARFRET DOUCE FRANCE</b>	MARFRET	2004		17 316
9292448	RIF			
Porte-conteneurs intégral	Long Cours	14 106	0	17 130
<b>MARFRET DURANDE</b>	MARFRET	2003		23 345
9256365	RIF			
Porte-conteneurs intégral	Long Cours	18 334	0	23 579
<b>MARFRET GUYANE</b>	MARFRET	2007		24 520
9362334	RIF			
Porte-conteneurs intégral	Long Cours	17 594	0	18 860
<b>MARIA</b>	TRANSPORTS MARITIMES BRUDEY FRERES	1990		4 234
8718029	METROPOLE - DOM			
Autre navire à passagers	Cabotage International	345	0	50
<b>MARIN MARIE</b>	STE DE NAVIGATION DE NORMANDIE (HUGO EXPRESS)	1994		4 000
9112478	METROPOLE - DOM			
Autre navire à passagers	Cabotage International	608	478	34
<b>MARION DUFRESNE</b>	CMA CGM	1995		10 500
9050814	RIF			
Navire de recherche-exploration scientifique	Cabotage International	9 403	7 500	4 871
<b>MARITIMA 11</b>	MARITIMA	1987		1 776
8711148	METROPOLE - DOM			
Transporteur de produits raffinés	Cabotage National	1 587	0	2 700
<b>MARY D DOLPHIN</b>	SARL AQUARIUS	1998		1 980
9185592	NOUVELLE CALEDONIE			
Autre navire à passagers	Cabotage National	192	0	16
<b>MARY D PRINCESS</b>	MARY D ENTERPRISE	1990		0
9010709	NOUVELLE CALEDONIE			
Autre navire à passagers	Cabotage National	121	0	26

Nom du navire	Armateur	Année de construction		Puissance (KW)
N° OMI	Registre			
Type de navire	Genre de navigation	JB UMS	JB Tonneaux	TPL
<b>MEDITERRANEE</b>	STE NATIONALE CORSE MEDITERRANEE (SNCM)	1989		46 391
8705395	METROPOLE - DOM			
Transbordeur (Roulier passagers)	Long Cours	30 985	21 318	3 452
<b>MN COLIBRI</b>	CIE MARITIME NANTAISE (MN)	1999		9 680
9207390	RIF			
Roulier non spécialisé	Long Cours	9 120	3 720	4 250
<b>MN ECLIPSE</b>	CIE MARITIME NANTAISE (MN)	1979		14 142
7702528	RIF			
Porte conteneur roulier	Long Cours	10 142	0	7 478
<b>MN EIDER</b>	CIE MARITIME NANTAISE (MN)	1989		21 375
8801917	RIF			
Porte conteneur roulier	Long Cours	20 865	0	13 866
<b>MN PELICAN</b>	CIE MARITIME NANTAISE (MN)	1999		20 800
9170999	RIF			
Porte conteneur roulier	Long Cours	12 076	0	8 847
<b>MN TOUCAN</b>	CIE MARITIME NANTAISE (MN)	1995		7 710
9112466	RIF			
Roulier non spécialisé	Long Cours	9 125	3 720	4 253
<b>MONT SAINT-MICHEL</b>	BAI	2002		21 600
9238337	METROPOLE - DOM			
Transbordeur (Roulier passagers)	Cabotage International	35 592	0	6 300
<b>MONTE CINTO</b>	STE NATIONALE CORSE MEDITERRANEE (SNCM)	1984		14 412
8120686	METROPOLE - DOM			
Transbordeur (Roulier passagers)	Cabotage International	14 798	7 446	3 956
<b>MONTE D'ORO</b>	STE NATIONALE CORSE MEDITERRANEE (SNCM)	1990		27 260
8911516	METROPOLE - DOM			
Transbordeur (Roulier passagers)	Cabotage International	22 070	12 855	4 155
<b>MOOREA EXPRESS</b>	STE DE DEVELOPPEMENT DE MOOREA	1988		4 154
8702719	POLYNESIE FRANCAISE			
Transbordeur (Roulier passagers)	Cabotage International	449	0	44
<b>MOOREA FERRY</b>	STE DE DEVELOPPEMENT DE MOOREA	1986		2 350
8518613	POLYNESIE FRANCAISE			
Transbordeur (Roulier passagers)	Cabotage National	699	0	364
<b>NAMUR</b>	EURONAV	2000		25 500
9182291	RIF			
Transporteur de brut	Long Cours	159 397	0	298 552
<b>NAPOLEON BONAPARTE</b>	STE NATIONALE CORSE MEDITERRANEE (SNCM)	1996		43 000
9104835	METROPOLE - DOM			
Transbordeur (Roulier passagers)	Cabotage International	44 307	37 768	4 000
<b>NEW VISION</b>	V SHIPS FRANCE TANKERS	1994		25 502
9045467	RIF			
Transporteur de brut	Long Cours	164 251	0	279 864

Nom du navire	Armateur	Année de construction	Puissance (KW)	
N° OMI	Registre			
Type de navire	Genre de navigation	JB UMS	JB Tonneaux	TPL
<b>NEW WISDOM</b>	V SHIPS FRANCE TANKERS	1993		25 502
9045455	RIF			
Transporteur de brut	Long Cours	164 251	0	298 033
<b>NGV LIAMONE</b>	STE NATIONALE CORSE MEDITERRANEE (SNCM)	2000		63 000
9210115	METROPOLE - DOM			
Transbordeur (Roulier passagers)	Cabotage National	9 351	0	869
<b>NIZON</b>	STE D'ARMEMENT ET DE TRANSPORT (SOCATRA)	2004		15 492
9278507	WALLIS ET FUTUNA			
Transporteur de brut / produits raffinés	Long Cours	30 600	0	45 400
<b>NORMANDIE</b>	BAI	1992		17 774
9006253	METROPOLE - DOM			
Transbordeur (Roulier passagers)	Cabotage International	27 541	21 600	5 229
<b>NORMANDIE EXPRESS</b>	BAI	2000		30 400
9221358	METROPOLE - DOM			
Transbordeur (Roulier passagers)	Cabotage International	6 581	0	750
<b>NUKU HAU</b>	STE DE TRANSPORTS INSULAIRES MARITIMES	1979		684
7925651	POLYNÉSIE FRANCAISE			
Cargo mixte march.général./cont. non roulier	Cabotage National	1 161	0	1 079
<b>PAGLIA ORBA</b>	STE NATIONALE CORSE MEDITERRANEE (SNCM)	1993		30 300
9050826	METROPOLE - DOM			
Transbordeur (Roulier passagers)	Cabotage International	29 718	14 745	6 325
<b>PASCAL PAOLI</b>	STE NATIONALE CORSE MEDITERRANEE (SNCM)	2003		40 600
9247510	METROPOLE - DOM			
Transbordeur (Roulier passagers)	Cabotage International	35 760	0	7 281
<b>PHILIPPINE</b>	GEOGAS MARITIME	1995		2 426
9074858	RIF			
Transporteur de GPL	Long Cours	2 866	0	3 520
<b>PIERRE LD</b>	LOUIS DREYFUS ARMATEURS	2005		18 881
9311608	RIF			
Vraquier	Long Cours	89 076	0	173 000
<b>POINTE DU CASTEL</b>	NAVALE FRANCAISE	1992		5 450
9007104	RIF			
Chimiquier	Long Cours	3 224	0	4 216
<b>POINTE DU CROISIC</b>	NAVALE FRANCAISE	2001		7 570
9216470	RIF			
Chimiquier	Cabotage International	5 214	0	6 948
<b>PONT D'YEU</b>	REGIE DEPARTEM. DES PASSAGES D'EAU DE VENDEE	2005		5 592
9332004	METROPOLE - DOM			
Transbordeur (Roulier passagers)	Cabotage National	689	0	67
<b>PONT L'ABBE</b>	BAI	1978		24 920
7615414	METROPOLE - DOM			
Transbordeur (Roulier passagers)	Cabotage International	19 589	0	3 150

Nom du navire	Armateur	Année de construction	Puissance (KW)	
N° OMI	Registre			
Type de navire	Genre de navigation	JB UMS	JB Tonneaux	TPL
<b>PONT-AVEN</b>	BAI	2004		57 600
9268708	METROPOLE - DOM			
Transbordeur (Roulier passagers)	Cabotage International	41 748	24 000	5 000
<b>POURQUOI PAS ?</b>	IFREMER	2005		18 400
9285548	METROPOLE - DOM			
Navire de recherche-exploration scientifique	Long Cours	7 854	0	1 250
<b>PROVALYS</b>	GAZ OCEAN ARMEMENT	2006		39 900
9306495	RIF			
Transporteur de GNL (méthanier)	Long Cours	97 741	0	74 300
<b>RENE</b>	GAZ OUTREMER	2002		9 985
9242209	RIF			
Transporteur de GPL	Long Cours	18 000	0	23 948
<b>SAFFARI DJEMA</b>	COLLECTIVITE TERRITORIALE MAYOTTE	2004		640
9324887	METROPOLE - DOM			
Vedette à passagers	Cabotage National	335	0	50
<b>SAINT XAVIER MARIS STELLA 3</b>	STE DE NAVIGATION DES TUAMOTU	1978		828
7638507	POLYNESIE FRANCAISE			
Cargo classique	Cabotage National	1 264	0	1 150
<b>SALAMA DJEMA II</b>	COLLECTIVITE TERRITORIALE MAYOTTE	1992		450
9058438	METROPOLE - DOM			
Cargo classique	Cabotage National	290	0	50
<b>SALAMA DJEMA III</b>	COLLECTIVITE TERRITORIALE MAYOTTE	1995		358
9113355	METROPOLE - DOM			
Cargo mixte march. génér./pass. Roulier	Cabotage National	265	0	138
<b>SALAMA DJEMA IV</b>	COLLECTIVITE TERRITORIALE MAYOTTE	1999		341
9210127	METROPOLE - DOM			
Cargo mixte march. génér./pass. Roulier	Cabotage National	300	0	138
<b>SAMCO EUROPE</b>	V SHIPS FRANCE TANKERS	2006		36 653
9315159	RIF			
Transporteur de brut	Long Cours	160 882	0	299 990
<b>SCANDOLA</b>	CIE MERIDIONALE DE NAVIGATION	1992		16 320
9019054	METROPOLE - DOM			
Transbordeur (Roulier passagers)	Cabotage International	19 308	0	5 985
<b>SEA SHUTTLE 1</b>	EMERAUDE SUD	1994		2 200
8879653	METROPOLE - DOM			
Vedette à passagers	Cabotage National	111	0	75
<b>SEAFRANCE BERLIOZ</b>	SEAFRANCE	2005		49 100
9305843	METROPOLE - DOM			
Transbordeur (Roulier passagers)	Cabotage International	34 000	0	5 700
<b>SEAFRANCE CEZANNE</b>	SEAFRANCE	1980		9 588
7806099	METROPOLE - DOM			
Transbordeur (Roulier passagers)	Cabotage International	25 122	8 920	10 500



Nom du navire	Armateur	Année de construction	Puissance (KW)	
N° OMI	Registre			
Type de navire	Genre de navigation	JB UMS	JB Tonneaux	TPL
<b>SEAFRANCE MANET</b>	SEAFRANCE	1984		15 898
8208763	METROPOLE - DOM			
Transbordeur (Roulier passagers)	Cabotage International	15 229	0	2 430
<b>SEAFRANCE NORD PAS-DE-CALAIS</b>	SEAFRANCE	1987		18 768
8512152	METROPOLE - DOM			
Cargo mixte march. génér./pass. Roulier	Cabotage International	0	7 264	4 795
<b>SEAFRANCE RENOIR</b>	SEAFRANCE	1981		16 560
7920534	METROPOLE - DOM			
Transbordeur (Roulier passagers)	Cabotage International	15 789	8 479	1 865
<b>SEAFRANCE RODIN</b>	SEAFRANCE	2001		56 000
9232527	METROPOLE - DOM			
Transbordeur (Roulier passagers)	Cabotage International	33 796	0	5 700
<b>SEVEN SISTERS</b>	SYNDICAT MIXTE PROMOTION ACTIVITE TRANSMANCHE	2006		22 275
9320130	METROPOLE - DOM			
Transbordeur (Roulier passagers)	Cabotage International	18 940	0	3 608
<b>SILVER EXPRESS</b>	L'EXPRESS DES ILES	2005		8 516
9336529	METROPOLE - DOM			
Transbordeur (Roulier passagers)	Cabotage International	752	0	73
<b>SISA NE NANA</b>	STE DE TRANSPORT DES ILES (STILES)	1980		1 050
7910321	NOUVELLE CALEDONIE			
Cargo classique	Cabotage National	613	499	1 120
<b>SUMMIT TERRA</b>	GEOGAS MARITIME	2000		23 570
9195494	RIF			
Transporteur de GPL	Cabotage International	46 585	0	49 161
<b>TAHITI NUI</b>	FLOTTILLE ADMINSTRATIVE DE LA POLYNESIE	2001		4 060
9240067	POLYNESIE FRANCAISE			
Cargo mixte march.général./pass. non roulier	Cabotage National	1 000	0	1 300
<b>TAHITI NUI 5</b>	FLOTTILLE ADMINSTRATIVE DE LA POLYNESIE	1989		972
8905086	POLYNESIE FRANCAISE			
Roulier non spécialisé	Cabotage National	328	0	215
<b>TAHITI NUI 7</b>	FLOTTILLE ADMINSTRATIVE DE LA POLYNESIE	1975		1 803
9028380	POLYNESIE FRANCAISE			
Vedette à passagers	Cabotage National	0	155	0
<b>TAHITI NUI II</b>	FLOTTILLE ADMINSTRATIVE DE LA POLYNESIE	2004		0
9309370	POLYNESIE FRANCAISE			
Roulier non spécialisé	Cabotage International	406	0	150
<b>TAHITI NUI III</b>	FLOTTILLE ADMINSTRATIVE DE LA POLYNESIE	2004		0
9331438	POLYNESIE FRANCAISE			
Roulier non spécialisé	Cabotage International	403	0	150
<b>TAHITI NUI IX</b>	FLOTTILLE ADMINSTRATIVE DE LA POLYNESIE	1997		0
8964020	POLYNESIE FRANCAISE			
Roulier non spécialisé	Cabotage International	443	0	392

Nom du navire	Armateur	Année de construction	Puissance (KW)	
N° OMI	Registre			
Type de navire	Genre de navigation	JB UMS	JB Tonneaux	TPL
<b>TAILLEFER 3</b>	TRANSPORT MARITIME COTIER	2004		441
9364409	METROPOLE - DOM			
Cargo mixte march.géné./pass. non roulier	Navigation Côtière	400	0	600
<b>TAPORO VI</b>	CIE MARITIME FRANCAISE DE TAHITI	1977		2 208
7521948	POLYNESIE FRANCAISE			
Cargo classique	Cabotage National	0	499	1 240
<b>TAPORO VII</b>	CIE MARITIME FRANCAISE DE TAHITI	1978		2 208
7525360	POLYNESIE FRANCAISE			
Cargo mixte march.géné./cont. non roulier	Cabotage National	2 420	0	1 244
<b>TAPORO VIII</b>	CIE MARITIME FRANCAISE DE TAHITI	1981		1 350
8115100	POLYNESIE FRANCAISE			
Cargo mixte march.géné./pass. non roulier	Cabotage National	1 832	0	2 357
<b>TAVAKE NUI</b>	SERTM	1975		1 104
8931451	POLYNESIE FRANCAISE			
Vraquier	Cabotage National	0	499	1 904
<b>TELLIER</b>	MESSIGAZ	1974		16 512
7229459	RIF			
Transporteur de GNL (méthanier)	Cabotage International	26 857	27 426	21 300
<b>TIA MOANA</b>	BORA BORA PEARL CRUISES	2003		2 400
9267522	WALLIS ET FUTUNA			
Autre navire à passagers	Cabotage National	2 728	0	78
<b>TOUR POMEROL</b>	NAVALE FRANCAISE	1998		7 560
9171474	RIF			
Navire citerne pour liquides alimentaires	Long Cours	7 274	0	10 379
<b>TRIDENT 7</b>	DEVELOP. ENVIRON. VOILES ANTILLES	1979		2 620
7805253	METROPOLE - DOM			
Autre navire à passagers	Cabotage National	0	251	30
<b>TU MOANA</b>	BORA BORA PEARL CRUISES	2003		2 400
9267510	WALLIS ET FUTUNA			
Autre navire à passagers	Cabotage National	1 697	0	78
<b>TUHAA PAE II</b>	STE DE NAVIGATION DES ILES AUSTRALES	1980		1 030
7824924	POLYNESIE FRANCAISE			
Cargo mixte march. génér./pass. Roulier	Cabotage National	0	1 033	700
<b>UTAH</b>	THE GREEN TANKERS	2001		30 000
9221918	RIF			
Transporteur de brut	Long Cours	157 814	0	299 498
<b>VAEANU</b>	SCOP IHITAI NUI	1967		1 450
6726175	POLYNESIE FRANCAISE			
Cargo mixte march.géné./pass. non roulier	Cabotage National	0	1 540	2 420
<b>VAI AITO</b>	STE DE TRANSPORTS INSULAIRES MARITIMES	1977		294
7647493	POLYNESIE FRANCAISE			
Cargo classique	Cabotage National	324	229	410

Nom du navire	Armateur	Année de construction	Puissance (KW)	
N° OMI	Registre			
Type de navire	Genre de navigation	JB UMS	JB Tonneaux	TPL
<b>VICTOR HUGO</b>	STE DE NAVIGATION DE NORMANDIE (HUGO EXPRESS)	1997		2 560
9157806	METROPOLE - DOM			
Autre navire à passagers	Cabotage International	387	0	34
<b>VILLE DE BORDEAUX</b>	SEAPLANE ONE (L.D.A.)	2004		20 880
9270842	METROPOLE - DOM			
Roulier non spécialisé	Cabotage International	21 528	0	5 382
<b>VINDILIS</b>	STE MORBIHANNAISE DE NAVIGATION (SMN)	1998		1 664
9165566	METROPOLE - DOM			
Transbordeur (Roulier passagers)	Cabotage National	1 299	0	162

## LISTE ALPHABETIQUE DES ARMATEURS AYANT DES NAVIRES DE COMMERCE SOUS PAVILLON FRANCAIS

Armateur				Nombre de navires
Nom du navire	Type de navire	Registre	Année de construction	
<b>AGNIERAY</b>				<b>1 navire</b>
DORY	Cargo classique	POLYNESIE FRANCAISE	1976	
<b>AREMITI PACIF CRUISES</b>				<b>5 navires</b>
AREMITI 2	Autre navire à passagers	POLYNESIE FRANCAISE	1992	
AREMITI 4	Autre navire à passagers	POLYNESIE FRANCAISE	2000	
AREMITI 5	Transbordeur (Roulier passagers)	POLYNESIE FRANCAISE	2004	
AREMITI FERRY	Transbordeur (Roulier passagers)	POLYNESIE FRANCAISE	1996	
CORSAIRE	Transbordeur (Roulier passagers)	POLYNESIE FRANCAISE	1994	
<b>BAI</b>				<b>8 navires</b>
BARFLEUR	Transbordeur (Roulier passagers)	METROPOLE - DOM	1992	
COTENTIN	Cargo mixte march. génér./pass. Roulier	METROPOLE - DOM	2007	
COUANCES	Roulier non spécialisé	METROPOLE - DOM	1978	
MONT SAINT-MICHEL	Transbordeur (Roulier passagers)	METROPOLE - DOM	2002	
NORMANDIE	Transbordeur (Roulier passagers)	METROPOLE - DOM	1992	
NORMANDIE EXPRESS	Transbordeur (Roulier passagers)	METROPOLE - DOM	2000	
PONT L'ABBE	Transbordeur (Roulier passagers)	METROPOLE - DOM	1978	
PONT-AVEN	Transbordeur (Roulier passagers)	METROPOLE - DOM	2004	
<b>BLEU NAVIGATION</b>				<b>1 navire</b>
MAIDO	Transporteur de GPL	RIF	1999	
<b>BORA BORA PEARL CRUISES</b>				<b>3 navires</b>
HAUMANA	Autre navire à passagers	POLYNESIE FRANCAISE	1988	
TIA MOANA	Autre navire à passagers	WALLIS ET FUTUNA	2003	
TU MOANA	Autre navire à passagers	WALLIS ET FUTUNA	2003	
<b>BROSTRÖM TANKERS SAS</b>				<b>10 navires</b>
BRO CAROLINE	Transporteur de produits raffinés	RIF	1995	
BRO CATHERINE	Transporteur de produits raffinés	RIF	1997	
BRO CECILE	Transporteur de produits raffinés	RIF	1997	
BRO CHARLOTTE	Transporteur de produits raffinés	RIF	1997	
BRO EDWARD	Transporteur de produits raffinés	RIF	2005	
BRO ELIZABETH	Transporteur de produits raffinés	RIF	2001	
BRO ELLEN	Transporteur de produits raffinés	RIF	2002	
BRO ELLIOT	Transporteur de produits raffinés	RIF	2005	
BRO ETIENNE	Transporteur de produits raffinés	RIF	2004	
CILAO	Transporteur de produits raffinés	RIF	1996	

Armateur			Nombre de navires
Nom du navire	Type de navire	Registre	Année de construction
<b>CIE DES ILES DU PONANT</b>			<b>3 navires</b>
LE DIAMANT	Paquebot	WALLIS ET FUTUNA	1974
LE LEVANT	Paquebot	WALLIS ET FUTUNA	1998
LE PONANT	Paquebot	WALLIS ET FUTUNA	1990
<b>CIE MARITIME DES ILES</b>			<b>1 navire</b>
HAVANNAH	Transbordeur (Roulier passagers)	NOUVELLE CALEDONIE	2001
<b>CIE MARITIME FRANCAISE DE TAHITI</b>			<b>3 navires</b>
TAPORO VI	Cargo classique	POLYNESIE FRANCAISE	1977
TAPORO VII	Cargo mixte march.géné./cont. non roulier	POLYNESIE FRANCAISE	1978
TAPORO VIII	Cargo mixte march.géné./pass. non roulier	POLYNESIE FRANCAISE	1981
<b>CIE MARITIME NANTAISE (MN)</b>			<b>5 navires</b>
MN COLIBRI	Roulier non spécialisé	RIF	1999
MN ECLIPSE	Porte conteneur roulier	RIF	1979
MN EIDER	Porte conteneur roulier	RIF	1989
MN PELICAN	Porte conteneur roulier	RIF	1999
MN TOUCAN	Roulier non spécialisé	RIF	1995
<b>CIE MERIDIONALE DE NAVIGATION</b>			<b>3 navires</b>
GIROLATA	Transbordeur (Roulier passagers)	METROPOLE - DOM	1995
KALLISTE	Transbordeur (Roulier passagers)	METROPOLE - DOM	1993
SCANDOLA	Transbordeur (Roulier passagers)	METROPOLE - DOM	1992
<b>CIE POLYNESIENNE DE TRANSP. MARIT. (CPTM)</b>			<b>1 navire</b>
ARANUI 3	Cargo mixte march.géné./pass. non roulier	POLYNESIE FRANCAISE	2002
<b>CIE TRANSPORT MARITIME DES ILES TUAMOTU (CTMIT)</b>			<b>1 navire</b>
KURA ORA 2	Cargo classique	POLYNESIE FRANCAISE	1979

Armateur			Nombre de navires
Nom du navire	Type de navire	Registre	Année de construction
<b>CMA CGM</b>			<b>22 navires</b>
CAP CANAILLE	Roulier non spécialisé	RIF	1977
CMA CGM BERLIOZ	Porte-conteneurs intégral	RIF	2001
CMA CGM BIZET	Porte-conteneurs intégral	RIF	2001
CMA CGM CHOPIN	Porte-conteneurs intégral	RIF	2004
CMA CGM DEBUSSY	Porte-conteneurs intégral	RIF	2001
CMA CGM FIDELIO	Porte-conteneurs intégral	RIF	2006
CMA CGM FORT SAINT GEORGES	Porte-conteneurs intégral	RIF	2003
CMA CGM FORT SAINT LOUIS	Porte-conteneurs intégral	RIF	2003
CMA CGM FORT SAINT PIERRE	Porte-conteneurs intégral	RIF	2003
CMA CGM FORT SAINTE MARIE	Porte-conteneurs intégral	RIF	2003
CMA CGM LA TRAVIATA	Porte-conteneurs intégral	RIF	2006
CMA CGM MEDEA	Porte-conteneurs intégral	RIF	2006
CMA CGM MOZART	Porte-conteneurs intégral	RIF	2004
CMA CGM NABUCCO	Porte-conteneurs intégral	RIF	2006
CMA CGM NORMA	Porte-conteneurs intégral	RIF	2006
CMA CGM OTELLO	Porte-conteneurs intégral	RIF	2005
CMA CGM PUCCINI	Porte-conteneurs intégral	RIF	2004
CMA CGM RAVEL	Porte-conteneurs intégral	RIF	2001
CMA CGM RIGOLETTO	Porte-conteneurs intégral	RIF	2006
CMA CGM ROSSINI	Porte-conteneurs intégral	RIF	2004
CMA CGM TOSCA	Porte-conteneurs intégral	RIF	2005
MARION DUFRESNE	Navire de recherche-exploration scientifique	RIF	1995
<b>COLLECTIVITE TERRITORIALE MAYOTTE</b>			<b>5 navires</b>
MAORE MAWA	Vedette à passagers	METROPOLE - DOM	2004
SAFFARI DJEMA	Vedette à passagers	METROPOLE - DOM	2004
SALAMA DJEMA II	Cargo classique	METROPOLE - DOM	1992
SALAMA DJEMA III	Cargo mixte march. génér./pass. Roulier	METROPOLE - DOM	1995
SALAMA DJEMA IV	Cargo mixte march. génér./pass. Roulier	METROPOLE - DOM	1999
<b>DELTA TRANSPORT</b>			<b>1 navire</b>
CAP BLANC	Cargo mixte march.génér./pass. non roulier	METROPOLE - DOM	1982
<b>DEVELOP. ENVIRON. VOILES ANTILLES</b>			<b>1 navire</b>
TRIDENT 7	Autre navire à passagers	METROPOLE - DOM	1979
<b>EMERAUDE SUD</b>			<b>1 navire</b>
SEA SHUTTLE 1	Vedette à passagers	METROPOLE - DOM	1994
<b>ENTREPRISE MARITIME DE TRANSPORT SARL</b>			<b>1 navire</b>
KURA ORA 3	Cargo classique	POLYNESIE FRANCAISE	1977

Armateur			Nombre de navires
Nom du navire	Type de navire	Registre	Année de construction
<b>EURONAV</b>			<b>6 navires</b>
ALGARVE	Transporteur de brut	RIF	1999
ARTOIS	Transporteur de brut	RIF	2001
FAMENNE	Transporteur de brut	RIF	2001
FLANDRE	Transporteur de brut	RIF	2004
LUXEMBOURG	Transporteur de brut	RIF	1999
NAMUR	Transporteur de brut	RIF	2000
<b>FLOTTILLE ADMINSTRATIVE DE LA POLYNESIE</b>			<b>6 navires</b>
TAHITI NUI	Cargo mixte march.géné./pass. non roulier	POLYNESIE FRANCAISE	2001
TAHITI NUI 5	Roulier non spécialisé	POLYNESIE FRANCAISE	1989
TAHITI NUI 7	Vedette à passagers	POLYNESIE FRANCAISE	1975
TAHITI NUI II	Roulier non spécialisé	POLYNESIE FRANCAISE	2004
TAHITI NUI III	Roulier non spécialisé	POLYNESIE FRANCAISE	2004
TAHITI NUI IX	Roulier non spécialisé	POLYNESIE FRANCAISE	1997
<b>FOUQUET SACOP MARITIME</b>			<b>1 navire</b>
FS CHARLOTTE	Chimiquier	RIF	2006
<b>FOUQUET SACOP SA</b>			<b>12 navires</b>
FS CAMILLE	Transporteur de produits raffinés	METROPOLE - DOM	2006
FS CLARA	Pétrolier/Chimiquier	RIF	2004
FS DIANE	Transporteur de produits raffinés	RIF	2002
FS MAUD	Transporteur de produits raffinés	RIF	2001
FS MILA	Transporteur de produits raffinés	RIF	2002
FS PAULINE	Pétrolier/Chimiquier	RIF	2005
FS PHILIPPINE	Pétrolier/Chimiquier	RIF	2005
FS SALOME	Pétrolier/Chimiquier	RIF	2006
FS SARA	Pétrolier/Chimiquier	RIF	2007
FS SOLENE	Pétrolier/Chimiquier	RIF	2003
FS THAIS	Transporteur de produits raffinés	RIF	2002
FS VICTORIA	Transporteur de produits raffinés	RIF	2000
<b>GAZ OCEAN ARMEMENT</b>			<b>2 navires</b>
GAZ DE FRANCE ENERGY	Transporteur de GNL (méthanier)	RIF	2006
PROVALYS	Transporteur de GNL (méthanier)	RIF	2006
<b>GAZ OUTREMER</b>			<b>1 navire</b>
RENE	Transporteur de GPL	RIF	2002
<b>GEOGAS MARITIME</b>			<b>3 navires</b>
JEANNE-MARIE	Transporteur de GPL	RIF	2005
PHILIPPINE	Transporteur de GPL	RIF	1995
SUMMIT TERRA	Transporteur de GPL	RIF	2000
<b>HARGOUS et CIE</b>			<b>1 navire</b>
COBIA III	Cargo mixte march. génér./pass. Roulier	POLYNESIE FRANCAISE	2005
<b>IFREMER</b>			<b>1 navire</b>
POURQUOI PAS ?	Navire de recherche-exploration scientifique	METROPOLE - DOM	2005

Armateur				Nombre de navires
Nom du navire	Type de navire	Registre	Année de construction	
<b>L'EXPRESS DES ILES</b>				<b>2 navires</b>
GOLD EXPRESS	Transbordeur (Roulier passagers)	METROPOLE - DOM	2005	
SILVER EXPRESS	Transbordeur (Roulier passagers)	METROPOLE - DOM	2005	
<b>LOUIS DREYFUS ARMATEURS</b>				<b>2 navires</b>
JEAN LD	Vraquier	RIF	2005	
PIERRE LD	Vraquier	RIF	2005	
<b>M. POIREZ</b>				<b>1 navire</b>
LE MUSCADIN	Cargo mixte march.géné./pass. non roulier	METROPOLE - DOM	1967	
<b>MADIFERRY</b>				<b>1 navire</b>
ACACIA	Vedette à passagers	METROPOLE - DOM	1993	
<b>MAERSK MARITIME A.S.</b>				<b>2 navires</b>
MAERSK GARONNE	Porte-conteneurs intégral	RIF	2003	
MAERSK GIRONDE	Porte-conteneurs intégral	RIF	2002	
<b>MARFRET</b>				<b>3 navires</b>
MARFRET DOUCE FRANCE	Porte-conteneurs intégral	RIF	2004	
MARFRET DURANDE	Porte-conteneurs intégral	RIF	2003	
MARFRET GUYANE	Porte-conteneurs intégral	RIF	2007	
<b>MARIE-GALANTAISE MARITIME</b>				<b>1 navire</b>
DANIBE	Roulier non spécialisé	METROPOLE - DOM	1980	
<b>MARINE ENERGIE</b>				<b>1 navire</b>
ANATIFE	Transporteur de produits raffinés	METROPOLE - DOM	2006	
<b>MARITIMA</b>				<b>5 navires</b>
CAP AIGUADES	Transporteur de produits raffinés	METROPOLE - DOM	2006	
CAP CAMARGUE	Transporteur de produits raffinés	METROPOLE - DOM	2005	
CAP SICIE	Transporteur de produits raffinés	METROPOLE - DOM	2005	
LA LECQUE	Transporteur de produits raffinés	METROPOLE - DOM	1999	
MARITIMA 11	Transporteur de produits raffinés	METROPOLE - DOM	1987	
<b>MARY D ENTERPRISE</b>				<b>1 navire</b>
MARY D PRINCESS	Autre navire à passagers	NOUVELLE CALEDONIE	1990	
<b>MESSIGAZ</b>				<b>1 navire</b>
TELLIER	Transporteur de GNL (méthanier)	RIF	1974	
<b>METHANE TRANSPORT</b>				<b>1 navire</b>
EDOUARD LD	Transporteur de GNL (méthanier)	METROPOLE - DOM	1977	
<b>NAVALE FRANCAISE</b>				<b>3 navires</b>
POINTE DU CASTEL	Chimiquier	RIF	1992	
POINTE DU CROISIC	Chimiquier	RIF	2001	
TOUR POMEROL	Navire citerne pour liquides alimentaires	RIF	1998	
<b>NYK ARMATEURS</b>				<b>1 navire</b>
GASELYS	Transporteur de GNL (méthanier)	RIF	2007	
<b>PAJAROLA ET CIE</b>				<b>2 navires</b>
CASAM III	Cargo mixte march.géné./cont. non roulier	METROPOLE - DOM	1977	
CASAM IV	Cargo mixte march.géné./cont. non roulier	METROPOLE - DOM	2005	



Armateur			Nombre de navires
Nom du navire	Type de navire	Registre	Année de construction
<b>PATUREL DAGORT</b>			<b>1 navire</b>
ALDONA	Cargo classique	RIF	1988
<b>PETROMARINE</b>			<b>9 navires</b>
ADOUR	Transporteur de produits raffinés	RIF	2003
BELISAIRE	Transporteur de produits raffinés	RIF	2001
CAPE LIMBOH	Pétrolier/Chimiquier	RIF	2003
CHANTACO	Pétrolier/Chimiquier	RIF	2007
CHASSIRON	Transporteur de produits raffinés	RIF	2000
CHIBERTA	Pétrolier/Chimiquier	RIF	2006
GUYENNE	Pétrolier/Chimiquier	RIF	2006
LACANAU	Pétrolier/Chimiquier	RIF	2007
LAMENTIN	Pétrolier/Chimiquier	RIF	2007
<b>REGIE DEPARTEM. DES PASSAGES D'EAU DE VENDEE</b>			<b>2 navires</b>
LE CHATELET	Transbordeur (Roulier passagers)	METROPOLE - DOM	2006
PONT D'YEU	Transbordeur (Roulier passagers)	METROPOLE - DOM	2005
<b>SABEMEN</b>			<b>1 navire</b>
BRETAGNE	Transbordeur (Roulier passagers)	METROPOLE - DOM	1989
<b>SAINT PIERRE ET MIQUELON EXPRESS (SPM EXPRESS)</b>			<b>1 navire</b>
ATLANTIC JET	Autre navire à passagers	METROPOLE - DOM	2004
<b>SARL AQUARIUS</b>			<b>1 navire</b>
MARY D DOLPHIN	Autre navire à passagers	NOUVELLE CALEDONIE	1998
<b>SCOP IHITAI NUI</b>			<b>1 navire</b>
VAEANU	Cargo mixte march.géné./pass. non roulier	POLYNESIE FRANCAISE	1967
<b>SEAFRANCE</b>			<b>6 navires</b>
SEAFRANCE BERLIOZ	Transbordeur (Roulier passagers)	METROPOLE - DOM	2005
SEAFRANCE CEZANNE	Transbordeur (Roulier passagers)	METROPOLE - DOM	1980
SEAFRANCE MANET	Transbordeur (Roulier passagers)	METROPOLE - DOM	1984
SEAFRANCE NORD PAS-DE-CALAIS	Cargo mixte march. génér./pass. Roulier	METROPOLE - DOM	1987
SEAFRANCE RENOIR	Transbordeur (Roulier passagers)	METROPOLE - DOM	1981
SEAFRANCE RODIN	Transbordeur (Roulier passagers)	METROPOLE - DOM	2001
<b>SEAPLANE ONE (L.D.A.)</b>			<b>1 navire</b>
VILLE DE BORDEAUX	Roulier non spécialisé	METROPOLE - DOM	2004
<b>SERTM</b>			<b>1 navire</b>
TAVAKE NUI	Vraquier	POLYNESIE FRANCAISE	1975
<b>SERVICES ET TRANSPORTS MANAGEMENT</b>			<b>1 navire</b>
CLUB MED 2	Paquebot	WALLIS ET FUTUNA	1992
<b>SOCANAV</b>			<b>1 navire</b>
KERFONS	Transporteur de produits raffinés	RIF	2001

Armateur			Nombre de navires
Nom du navire	Type de navire	Registre	Année de construction
<b>STE D'ARMEMENT ET DE TRANSPORT (SOCATRA)</b>			<b>5 navires</b>
BREUIL	Roulier non spécialisé	METROPOLE - DOM	2004
BRION	Roulier non spécialisé	METROPOLE - DOM	2004
FRONT COMANCHE	Transporteur de brut	RIF	1998
MAOHI	Transporteur de produits raffinés	WALLIS ET FUTUNA	2006
NIZON	Transporteur de brut / produits raffinés	WALLIS ET FUTUNA	2004
<b>STE DE DEVELOPPEMENT DE MOOREA</b>			<b>2 navires</b>
MOOREA EXPRESS	Transbordeur (Roulier passagers)	POLYNESIE FRANCAISE	1988
MOOREA FERRY	Transbordeur (Roulier passagers)	POLYNESIE FRANCAISE	1986
<b>STE DE NAVIGATION DE NORMANDIE (HUGO EXPRESS)</b>			<b>2 navires</b>
MARIN MARIE	Autre navire à passagers	METROPOLE - DOM	1994
VICTOR HUGO	Autre navire à passagers	METROPOLE - DOM	1997
<b>STE DE NAVIGATION DES ILES AUSTRALES</b>			<b>1 navire</b>
TUHAA PAE II	Cargo mixte march. génér./pass. Roulier	POLYNESIE FRANCAISE	1980
<b>STE DE NAVIGATION DES TUAMOTU</b>			<b>1 navire</b>
SAINT XAVIER MARIS STELLA 3	Cargo classique	POLYNESIE FRANCAISE	1978
<b>STE DE TRANSPORT DES ILES (STILES)</b>			<b>2 navires</b>
LAURA II	Cargo classique	NOUVELLE CALEDONIE	1982
SISA NE NANA	Cargo classique	NOUVELLE CALEDONIE	1980
<b>STE DE TRANSPORTS INSULAIRES MARITIMES</b>			<b>3 navires</b>
HAWAIKINUI	Cargo mixte march. génér./pass. Roulier	POLYNESIE FRANCAISE	1980
NUKU HAU	Cargo mixte march.général./cont. non roulier	POLYNESIE FRANCAISE	1979
VAI AITO	Cargo classique	POLYNESIE FRANCAISE	1977
<b>STE MEDITERRANEENNE DE CABOTAGE (SOMECA)</b>			<b>1 navire</b>
CAPO NERO	Transporteur de ciment	METROPOLE - DOM	1997
<b>STE MORBIHANNNAISE DE NAVIGATION (SMN)</b>			<b>2 navires</b>
BANGOR	Transbordeur (Roulier passagers)	METROPOLE - DOM	2006
VINDILIS	Transbordeur (Roulier passagers)	METROPOLE - DOM	1998
<b>STE NATIONALE CORSE MEDITERRANEE (SNCM)</b>			<b>10 navires</b>
CORSE	Transbordeur (Roulier passagers)	METROPOLE - DOM	1983
DANIELLE CASANOVA	Transbordeur (Roulier passagers)	METROPOLE - DOM	2002
ILE DE BEAUTE	Transbordeur (Roulier passagers)	METROPOLE - DOM	1979
MEDITERRANEE	Transbordeur (Roulier passagers)	METROPOLE - DOM	1989
MONTE CINTO	Transbordeur (Roulier passagers)	METROPOLE - DOM	1984
MONTE D'ORO	Transbordeur (Roulier passagers)	METROPOLE - DOM	1990
NAPOLÉON BONAPARTE	Transbordeur (Roulier passagers)	METROPOLE - DOM	1996
NGV LIAMONE	Transbordeur (Roulier passagers)	METROPOLE - DOM	2000
PAGLIA ORBA	Transbordeur (Roulier passagers)	METROPOLE - DOM	1993
PASCAL PAOLI	Transbordeur (Roulier passagers)	METROPOLE - DOM	2003
<b>SUDIILES</b>			<b>1 navire</b>
BETICO	Autre navire à passagers	NOUVELLE CALEDONIE	1999

Armateur			Nombre de navires
Nom du navire	Type de navire	Registre	Année de construction
<b>SYNDICAT MIXTE PROMOTION ACTIVITE TRANSMANCHE</b>			<b>2 navires</b>
COTE D'ALBATRE	Transbordeur (Roulier passagers)	METROPOLE - DOM	2006
SEVEN SISTERS	Transbordeur (Roulier passagers)	METROPOLE - DOM	2006
<b>THE GREEN TANKERS</b>			<b>6 navires</b>
BW DENISE	Transporteur de GPL	RIF	2000
BW NANTES	Transporteur de GPL	RIF	2003
BW NICE	Transporteur de GPL	RIF	2003
BW STADT	Transporteur de brut	RIF	1994
BW ULAN	Transporteur de brut	RIF	1999
UTAH	Transporteur de brut	RIF	2001
<b>TMC ARCHIPEL</b>			<b>1 navire</b>
IRIS 1	Autre navire à passagers	METROPOLE - DOM	1998
<b>TRANSPORT MARITIME COTIER</b>			<b>2 navires</b>
GUEDEL	Cargo mixte march.géné./pass. non roulier	METROPOLE - DOM	1969
TAILLEFER 3	Cargo mixte march.géné./pass. non roulier	METROPOLE - DOM	2004
<b>TRANSPORT MARITIME DES DEPENDANCES (TMDD)</b>			<b>1 navire</b>
CARIBDESIR	Cargo mixte march. génér./pass. Roulier	METROPOLE - DOM	1996
<b>TRANSPORTS MARITIMES BRUDEY FRERES</b>			<b>2 navires</b>
ACAJOU	Vedette à passagers	METROPOLE - DOM	1981
MARIA	Autre navire à passagers	METROPOLE - DOM	1990
<b>TRANSPORTS MARITIMES TUAMOTU OUEST (TMTO)</b>			<b>1 navire</b>
MAREVA NUI	Cargo mixte march.géné./cont. non roulier	POLYNESIE FRANCAISE	1978
<b>TRAVAUX MARITIMES PAPEETE (TMP)</b>			<b>1 navire</b>
BAHAMAS STAR	Roulier non spécialisé	POLYNESIE FRANCAISE	2002
<b>V SHIPS FRANCE TANKERS</b>			<b>3 navires</b>
NEW VISION	Transporteur de brut	RIF	1994
NEW WISDOM	Transporteur de brut	RIF	1993
SAMCO EUROPE	Transporteur de brut	RIF	2006

# Flotte de commerce sous pavillon français

## ANNEXES



## ANNEXE - TYPES DE NAVIRES

CODE	LIBELLE FAMILLE			
CODE	LIBELLE SOUS FAMILLE			
	CODE	LIBELLE TYPE DE NAVIRE		<i>Commentaire</i>
<b>1</b>	<b>VRACS LIQUIDES</b>			
	<b>11</b>	<i>PETROLIER</i>		
	111	Transporteur de brut		
	112	Transporteur de produits raffinés		<i>(dont souteur)</i>
	113	Transporteur de brut / produits raffinés		
	<b>12</b>	<i>NAVIRE CITERNE PRODUITS CHIMIQUES</i>		
	121	Chimiquier		
	122	Transporteur de gaz liquéfié et produits chimiques		
	123	Pétrolier/Chimiquier		
	<b>13</b>	<i>TRANSPORTEUR GAZ LIQUEFIE</i>		
	131	Transporteur de GPL		
	132	Transporteur de GNL (méthanier)		
	133	Gazier (GPL/GNL)		
	134	Transporteur d'autres gaz liquéf. non énergétiques		
	<b>14</b>	<i>AUTRES NAVIRES CITERNES</i>		
	141	Navire citerne pour asphalte, bitume		
	142	Transporteur de soufre liquide		
	143	Navire citerne pour liquides alimentaires		
	144	Autre navire citerne		
<b>2</b>	<b>VRACS SOLIDES</b>			
	<b>21</b>	<i>NAVIRES COMBINES</i>		
	211	Pétrolier vraquier minéralier		<i>(OBO)</i>
	212	Pétrolier minéralier (Ore/oil carrier)		
	213	Pétrolier/vraquier (Bulk/oil carrier)		

CODE	LIBELLE FAMILLE		
	CODE	LIBELLE SOUS FAMILLE	
	CODE	LIBELLE TYPE DE NAVIRE	Commentaire
<b>22</b>		<b>VRAQUIER</b>	
	<b>221</b>	Minéralier	
	<b>222</b>	Vraquier	
<b>23</b>		<b>AUTRES NAVIRES VRACS SECS</b>	
	<b>231</b>	Grumier	
	<b>232</b>	Transporteur de ciment	
	<b>233</b>	Porte-conteneurs vraquier (conbulker)	
<b>3</b>		<b>MARCHANDISES DIVERSES ET PASSAGERS</b>	
	<b>31</b>	<b>PORTE CONTENEURS INTEGRAL</b>	
	<b>311</b>	Porte-conteneurs intégral	
	<b>32</b>	<b>TRANSPORTEUR SPECIALISE</b>	
	<b>321</b>	Porte-barges	
	<b>322</b>	Transporteur de prod.chimiques secs	
	<b>323</b>	Transporteur de bétail	
	<b>324</b>	Transporteur de véhicules (car carrier)	
	<b>325</b>	Transporteur de colis lourds	
	<b>326</b>	Autre transporteur spécialisé	
	<b>33</b>	<b>ROULIERS</b>	
	<b>331</b>	Porte conteneur roulier	
	<b>332</b>	Roulier non spécialisé	
	<b>333</b>	Cargo mixte march. génér./pass. Roulier	
	<b>34</b>	<b>CARGOS</b>	
	<b>341</b>	Cargo frigorifique (polytherme)	
	<b>342</b>	Cargo mixte march.géné./cont. non roulier	
	<b>343</b>	Cargo mixte march.géné./pass. non roulier	
	<b>344</b>	Cargo classique	(à un ou plusieurs ponts)
	<b>345</b>	Autre cargo	dont cargo porte palette,..)

CODE	LIBELLE FAMILLE		
	CODE	LIBELLE SOUS FAMILLE	
	CODE	LIBELLE TYPE DE NAVIRE	Commentaire
<b>35</b>		<i>PASSAGERS</i>	
	<b>351</b>	Paquebot	
	<b>352</b>	Transbordeur (Roulier passagers)	
	<b>353</b>	Vedette à passagers	
	<b>354</b>	Autre navire à passagers	
<b>4</b>		<b>AUTRES TYPES DE NAVIRES</b>	
	<b>41</b>	<i>ACTIVITES OFF SHORE</i>	
	<b>411</b>	Navire de forage et exploration	
	<b>412</b>	Navire transp. des équip. de plateforme et ravitai	
	<b>413</b>	Remorqueur ravitaillement off-shore (supply)	
	<b>414</b>	Plate-forme	
	<b>42</b>	<i>REMORQUAGE ET ACTIVITES PORTUAIRES</i>	
	<b>421</b>	Remorqueur	
	<b>422</b>	Pousseur	
	<b>423</b>	Navire du pilotage	
	<b>424</b>	Drague	
	<b>43</b>	<i>BARGES</i>	
	<b>431</b>	Barge-citerne	
	<b>432</b>	Barge pour cargaisons sèches	
	<b>44</b>	<i>AUTRES</i>	
	<b>441</b>	Navire de recherche-exploration scientifique	
	<b>442</b>	Sablier	
	<b>443</b>	Cablier	
	<b>444</b>	Bac	
	<b>445</b>	Chaland	
	<b>446</b>	Ponton	
	<b>447</b>	Porteur de déblais	



## ANNEXE - GENRES DE NAVIGATION

CODE	LIBELLE
1	Cabotage International
2	Cabotage National
3	Long Cours
4	Navigation Côtière

## ANNEXE - TYPES DE STRUCTURES

CODE	LIBELLE
1	Monocoque
2	Catamaran
3	Trimaran

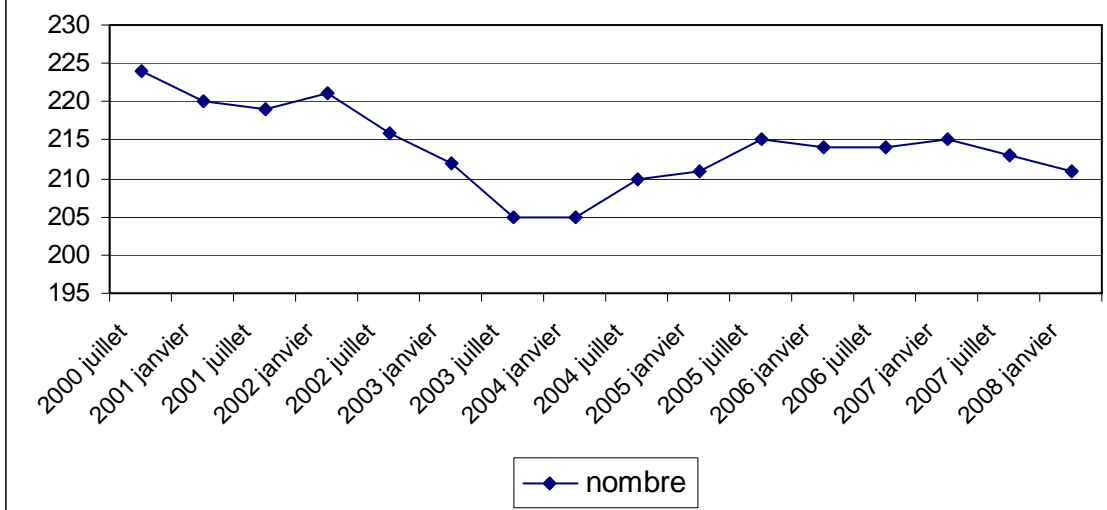
## ANNEXE - TYPES DE VITESSE

CODE	LIBELLE
1	GRANDE VITESSE
2	CLASSIQUE

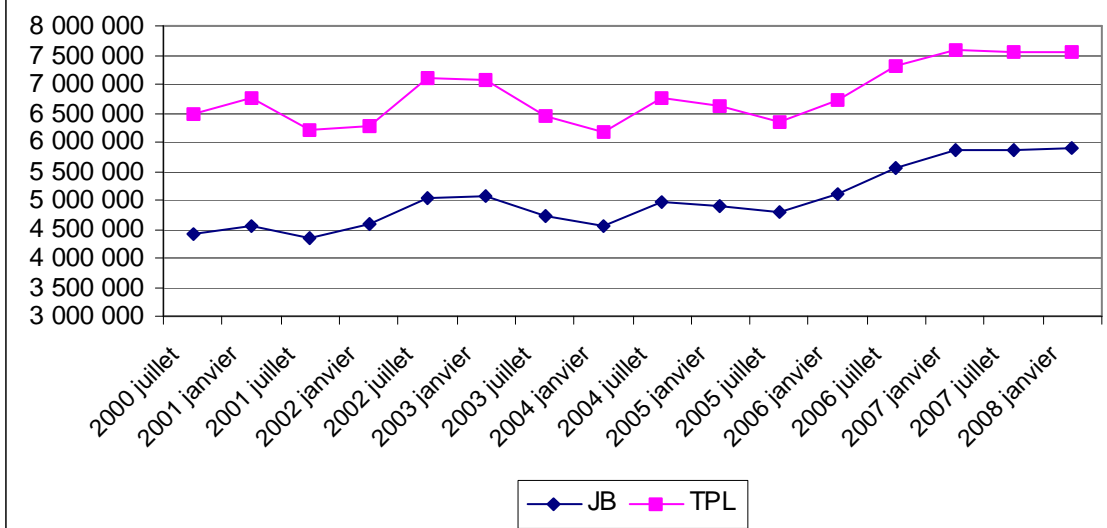
## ANNEXE - GENRES DE NAVIRES

CODE	LIBELLE
1	AERONGLISSEUR
2	HYDROPTERE
3	CLASSIQUE

### nombre de navires de la Flotte de commerce sous pavillon français



### Unités de Jauge brute et Tonnes de port en lourd de la Flotte de commerce sous pavillon français



## ANNEXE – RECAPITULATIF DES REGULARISATIONS EFFECTUEES

Les séries homogènes en nombre, millions d'unités de jauge brute et millions de tonnes de port en lourd, sont les suivantes :

Catégorie	01/01/08			01/07/2007			01/01/2007			01/07/2006			01/01/2006			01/07/05		
	Nb	J.B.	T.P.L	Nb	J.B.	T.P.L	Nb	J.B.	T.P.L	Nb	J.B.	T.P.L	Nb	J.B.	T.P.L	Nb	J.B.	T.P.L
Total Flotte pétrolière	54	3,07	5,05	56	3,11	5,09	59	3,09	5,14	57	2,94	5,04	55	2,78	4,74	56	2,76	4,72
Total Flotte non pétrolière	94	2,07	2,39	93	2,02	2,31	93	2,02	2,32	93	1,86	2,15	95	1,54	1,84	93	1,27	1,47
Total Passagers	63	0,74	0,13	64	0,74	0,13	63	0,74	0,13	64	0,77	0,14	64	0,78	0,14	66	0,78	0,14
<b>TOTAL GENERAL</b>	<b>211</b>	<b>5,88</b>	<b>7,57</b>	<b>213</b>	<b>5,87</b>	<b>7,53</b>	<b>215</b>	<b>5,86</b>	<b>7,59</b>	<b>214</b>	<b>5,57</b>	<b>7,33</b>	<b>214</b>	<b>5,09</b>	<b>6,71</b>	<b>215</b>	<b>4,80</b>	<b>6,33</b>

Catégorie	01/01/2005			01/07/2004			01/01/2004			01/07/2003			01/01/2003			01/07/02		
	Nb	J.B.	T.P.L	Nb	J.B.	T.P.L	Nb	J.B.	T.P.L	Nb	J.B.	T.P.L	Nb	J.B.	T.P.L	Nb	J.B.	T.P.L
Total Flotte pétrolière	56	2,88	4,99	56	2,85	4,95	54	2,53	4,34	52	2,60	4,51	55	2,94	5,14	54	2,93	5,13
Total Flotte non pétrolière	89	1,27	1,48	88	1,30	1,66	85	1,23	1,69	90	1,33	1,82	94	1,36	1,82	97	1,37	1,83
Total Passagers	66	0,76	0,14	66	0,81	0,14	66	0,79	0,14	63	0,78	0,13	63	0,76	0,13	65	0,74	0,13
<b>TOTAL GENERAL</b>	<b>211</b>	<b>4,91</b>	<b>6,61</b>	<b>210</b>	<b>4,96</b>	<b>6,76</b>	<b>205</b>	<b>4,55</b>	<b>6,17</b>	<b>205</b>	<b>4,71</b>	<b>6,46</b>	<b>212</b>	<b>5,06</b>	<b>7,08</b>	<b>216</b>	<b>5,04</b>	<b>7,09</b>

	01/01/02			01/07/2001			01/01/2001			01/07/2000		
<b>Catégorie</b>	Nb	J.B.	T.P.L	Nb	J.B.	T.P.L	Nb	J.B.	T.P.L	Nb	J.B.	T.P.L
Total Flotte pétrolière	<b>55</b>	2,51	4,31	<b>56</b>	2,56	4,54	<b>57</b>	2,65	4,76	<b>60</b>	2,48	4,43
Total Flotte non pétrolière	<b>100</b>	1,38	1,85	<b>100</b>	1,12	1,57	<b>101</b>	1,30	1,89	<b>102</b>	1,34	1,94
Total Passagers	<b>66</b>	0,69	0,12	<b>63</b>	0,66	0,11	<b>62</b>	0,61	0,11	<b>62</b>	0,61	0,11
<b>TOTAL GENERAL</b>	<b>221</b>	4,58	6,28	<b>219</b>	4,34	6,22	<b>220</b>	4,56	6,76	<b>224</b>	4,42	6,48