Direction générale
des Infrastructures,
des Transports
et de la Mer

Direction
des Affaires
maritimes

Mission
de la Flotte
de Commerce

Statistiques

Flotte de commerce sous pavillon français

Janvier 2010

Ressources, territoires, habitats et logement
Énergie et climat
Développement durable
Prévention des risques
Infrastructures, transports et mer

Présent
pour
l'avenir

Liberté • Égalité • Fraternité
RÉPUBLIQUE FRANÇAISE

Ministère
de l'Écologie,
de l'Énergie,
du Développement
durable
et de la Mer

Ministère de l'Écologie, de l'Énergie, du Développement durable et de la Mer
en charge des Technologies vertes et des Négociations sur le climat

www.developpement-durable.gouv.fr

REPUBLIQUE FRANÇAISE

MINISTERE de L'ECOLOGIE, de L'ENERGIE,
du DEVELOPPEMENT DURABLE et de la MER
en charge des Technologies vertes et
Des Négociations sur le climat

DIRECTION GÉNÉRALE DES INFRASTRUCTURES, DES TRANSPORTS ET DE LA MER
DIRECTION DES AFFAIRES MARITIMES

MISSION DE LA FLOTTE DE COMMERCE

FLOTTE DE COMMERCE SOUS PAVILLON FRANÇAIS

NAVIRES DE PLUS DE 100 UNITÉS DE JAUGE BRUTE AFFECTÉS AU TRANSPORT DE PASSAGERS OU DE MARCHANDISES AU LONG COURS OU AU CABOTAGE

ETAT AU 1er JANVIER 2010

PARIS 2010

SOMMAIRE

NOTE LIMINAIRE. V

PRECISIONS. VI

ANALYSE DES MOUVEMENTS D'ENTREE ET DE SORTIE DE NAVIRES. VII

ETAT AU 1ER JANVIER 2010 DES NAVIRES CLASSES PAR CATEGORIE. 3

RECAPITULATIF DE LA FLOTTE DE COMMERCE SOUS PAVILLON FRANÇAIS PAR CATEGORIE, NOMBRE ET TONNAGE – VARIATIONS SEMESTRIELLE ET ANNUELLE. 5

GRAPHIQUES. 6

FLOTTE DE COMMERCE SOUS PAVILLON FRANÇAIS PAR CATEGORIE. 9

ETAT AU 1ER JANVIER 2010 DES NAVIRES CLASSES PAR ARMATEUR. 17

RECAPITULATIF DE LA FLOTTE DE COMMERCE SOUS PAVILLON FRANÇAIS PAR ARMATEUR, PAR TONNAGE BRUT DECROISSANT. 19

FLOTTE DE COMMERCE SOUS PAVILLON FRANÇAIS PAR ARMATEUR. 23

ETAT AU 1ER JANVIER 2010 DES NAVIRES CLASSES SUIVANT L'EXPLOITATION. 35

RECAPITULATIF DE LA FLOTTE DE COMMERCE SOUS PAVILLON FRANÇAIS SUIVANT L'EXPLOITATION. 37

FLOTTE DE COMMERCE SOUS PAVILLON FRANÇAIS SUIVANT L'EXPLOITATION. 39

AGES MOYENS AU 1ER JANVIER 2010 DE LA FLOTTE FRANÇAISE. 47

RECAPITULATIF DE LA FLOTTE DE COMMERCE SOUS PAVILLON FRANÇAIS PAR CLASSE D'AGE. 49

CALCUL DES AGES MOYENS AVEC PONDERATION PAR LA JAUGE BRUTE ET LA CLASSE D'AGE OU L'AGE DE CHAQUE NAVIRE. 51

COMPARATIF DES AGES MOYENS DE LA FLOTTE DE COMMERCE SOUS PAVILLON FRANÇAIS DES CINQ DERNIERES ANNEES. 52

ETAT AU 1ER JANVIER 2010 DES NAVIRES PETROLIERS ET A PASSAGERS. 55

LES NAVIRES PETROLIERS DANS LA FLOTTE DE COMMERCE. 57

LES NAVIRES A PASSAGERS DANS LA FLOTTE DE COMMERCE. 61

ETAT AU 1ER JANVIER 2010 DES VARIATIONS DE LA FLOTTE FRANÇAISE. 67

MOUVEMENTS DE LA FLOTTE DE COMMERCE SOUS PAVILLON FRANÇAIS PAR CATEGORIE AU COURS DU SECOND SEMESTRE 2009. 69

GRAPHIQUES. 70

TABLEAU NOMINATIF DES ENTREES ET SORTIES PAR OPERATIONS EFFECTUEES AU COURS DU SECOND SEMESTRE 2009. 71

CARACTERISTIQUES DES NAVIRES ENTRES OU SORTIS AU COURS DU SECOND SEMESTRE 2009. 73

CARACTERISTIQUES DES NAVIRES ENTRES OU SORTIS EN REGULARISATION AU COURS DU SECOND SEMESTRE 2009. 75

AUTRES MODIFICATIONS INTERVENUES AU COURS DU SECOND SEMESTRE 2009. 77

LISTES ALPHABETIQUES. 81

LISTE ALPHABETIQUE DES NAVIRES DE COMMERCE SOUS PAVILLON FRANÇAIS. 83

LISTE ALPHABETIQUE DES ARMATEURS AYANT DES NAVIRES DE COMMERCE SOUS PAVILLON FRANÇAIS. 99

ANNEXE [1]. 109

ISSN 1771-7558

[1] *Dont le récapitulatif des régularisations effectuées et un point de vue sur le RIF*

NOTE LIMINAIRE

La Mission de la Flotte de Commerce collecte les données concernant l'état de la flotte de commerce sous pavillon français et édite les documents statistiques selon une périodicité semestrielle.

La présente publication reprend le format de la précédente avec notamment des tableaux indiquant les régularisations d'opérations antérieures effectuées.

L'édition présente, parallèlement à la refonte de la base NIMFÉA, sera améliorée en prenant en compte un périmètre plus large, notamment la flotte de service, tout en conservant les informations existantes.

PRECISIONS

Pour tout renseignement concernant les données de ces tableaux :

Direction Générale des Infrastructures, des Transports et de la Mer
Direction des Affaires Maritimes
Mission de la Flotte de Commerce
Mél. : Mfc.Dam.Dgitm@developpement-durable.gouv.fr
Tél. : 01 40 81 71 46
Fax. : 01 40 81 70 30
Adresse postale : Arche sud 92 055 LA DEFENSE Cedex

Données recueillies auprès de :

- Ministère de l'Écologie, de l'Énergie, du Développement Durable et de la Mer, Direction Générale des Infrastructures, des Transports et de la Mer, Direction des Affaires Maritimes, Mission de la Flotte de Commerce, Sous-Direction des Systèmes d'information maritimes et Guichet unique du Registre International Français
- Armateurs
- Lloyd's Register
- Presse spécialisée dans le domaine maritime

Traitement des données et édition:

- Mission de la Flotte de Commerce : Anne VIALAY-COSTA, Stéphane CRAPET, Lisa SUTTO
- Bureau de l'Informatique et des systèmes d'information des transports terrestres et maritimes du Secrétariat Général de la Direction Générale des Infrastructures, des Transports et de la Mer

Définitions :

Navires stationnaires	Navires dédiés à l'approvisionnement régional des DOM/TOM (navires ne touchant pas l'Europe)
J.B.	Jauge brute
T.P.L.	Tonnes de port en lourd
G.P.L.	Gaz de pétrole liquéfié
G.N.L.	Gaz naturel liquéfié
V.L.G.C.	Very Large Gas Carrier (grand navire transporteur de gaz)
V.L.C.C.	Very Large Crude Carrier (grand navire transporteur de pétrole)
U.M.S	Universal Measurement System : unité de mesure de la jauge depuis la convention internationale de Londres de 1969 sur le jaugeage des navires. L'ancienne unité "tonneau de jauge" reste utilisée pour les petits navires non soumis à l'obligation du jaugeage UMS. Il n'y a pas de table de conversion entre les deux systèmes
FP	Francisation Provisoire

BILAN AU 1ER JANVIER 2010
MOUVEMENTS AU COURS DU PREMIER SEMESTRE 2009
ET ANALYSE PAR CATEGORIE DE NAVIRES

Bilan au 1er JANVIER 2010

La flotte de commerce sous pavillon français compte, au 1er janvier 2010, **216** navires de plus de 100 UMS dédiés aux transports[2]. Toutes activités et tonnages confondus, cette flotte rassemble près de **5400** navires (avitailleurs, plateformes, navires de recherche, exploration, câbliers, remorqueurs, yachts utilisés à des fins commerciales, vedettes diverses, dont **2 947** petits navires dédiés aux services publics.). **298** navires sont immatriculés au Registre International Français (RIF).

Les navires dédiés aux transports totalisent près de **6,4** millions d'unités de jauge brute et leur capacité d'emport est de près de **8,5** millions de tonnes de port en lourd.

Répartie selon les registres d'immatriculation, la flotte française comprend **99** navires de transport de plus de 100 unités de jauge brute inscrits au Registre International Français (**RIF**), **73** navires au registre métropolitain et **44** navires aux registres d'Outre-Mer, dont **29** en Polynésie Française.

L'âge moyen de la flotte française se stabilise à 7,4 ans au 1er janvier 2010[3], contre 6,8 ans un an auparavant. La flotte française s'avère ainsi de 8,2 ans plus récente que la flotte mondiale (15,6 ans[4]) et de 5,3 ans plus jeune que celle de l'Union Européenne (12,7 ans) [4]. Quatre des cinq navires entrés en flotte au cours du second semestre 2009 sont neufs, le cinquième avec ses 37 ans explique la remontée de la moyenne. Pour les quatre sorties de flotte, l'âge des navires est de 9 ans pour les deux CMA et de 26 et 32 ans pour les deux autres.

---

[2] *Ne sont comptabilisés que les navires de plus de 100 UMS de jauge brute affectés aux transports de passagers ou de marchandises au long cours ou au cabotage.*

[3] *Moyenne des âges médians des classes (inférieur ou égal à 5 ans, de 6 à 10 ans, …, de 21 à 25 ans et plus de 25 ans) pondérée par les jauges brutes*

[4] *Sources ISL- juillet 2009*

Pondérés par classes d'âge, les navires de plus de 100 UMS de JB[5] de plus de 20 ans ne représentent que 18,6% des navires de la flotte française (4,1% en jauge brute).

Au second semestre 2009, la flotte de transport a bénéficié de 5 entrées (dont une régularisation en juin 2009). 4 navires de transport sont sortis de la flotte sous pavillon français dont 2 porte-conteneurs et 2 rouliers passagers.

Compte tenu de l'entrée en régularisation du LAURA III, la référence au 1er juillet 2009 augmente d'un navire, la flotte de transport sous pavillon français se maintient donc à 216 navires ce second semestre 2009, avec une légère hausse des indicateurs de jauge brute et de tonnage de respectivement 2,1% et 3,7% (ces pourcentages tiennent compte des mises à jour effectuées sur Nimfea suite à l'entrée en service en mai 2009 d'une base unique des navires sous pavillon français).

La flotte pétrolière gagne une unité avec **55** navires, ce qui entraîne une hausse de tous les indicateurs pour cette catégorie. La flotte non pétrolière demeure à **94** navires, les mouvements du trimestre n'ayant pas impacté l'effectif. Les indicateurs en jauge et en capacité d'emport n'ont que peu varié par rapport au 1er juillet 2009 (pourcentages corrigés de l'impact de la mise à jour des données). La flotte passagers a enregistré une entrée pour deux sorties, ce qui la porte à **67** navires, ce qui entraîne une baisse des indicateurs par rapport au 1er juillet 2009 (pourcentages corrigés de l'impact de la mise à jour des données). Cependant, sur l'année, les indicateurs demeurent positifs.

[5] *A rapprocher des critères de calcul effectué pour la flotte mondiale : navires de plus de 300 unités de jauge brute*

Analyse par catégorie de navires

• Flotte pétrolière et gazière (secteur du vrac liquide)

1. État du secteur

Le secteur du vrac liquide comprend le marché du transport pétrolier et du gaz liquide (GPL et GNL). Pour des raisons d'homogénéité au niveau des séries historiques, la flotte effectuant du transport de produits chimiques et de produits liquides alimentaires, qui fait également partie du secteur du vrac liquide, ne rentre pas dans cette catégorie de navires. Elle est comptabilisée dans la catégorie « Autres navires de charge ».

L'ensemble du secteur se caractérise par la faible présence de capitaux français. Une grande partie des entreprises françaises opérant sur ce marché sont des filiales de groupes étrangers. La flotte est cependant majoritairement sous pavillon français, en particulier en ce qui concerne le marché du pétrole brut.

Les principales compagnies de transport de pétrole sont :

- Bromström, récemment rachetée par MAERSK (capitaux danois)
- EuroNav, capitaux belges
- SeaTankers, capitaux belges, regroupant Fouquet-Sacop (Marseille) et PetroMarine (Bordeaux) du Groupe belge SeaInvest
- V-Ships France, filiale du groupe V-Ships installé en Principauté de Monaco, qui gère plus de 1000 navires, dont 7 sous pavillon français (RIF)
- BW MarineFrance, filiale du groupe chinois BW Group Limited
- Socatra, capitaux français (Bordeaux)

Les principales compagnies dans le secteur du gaz liquide sont :

- Gazocéan, filiale de Gaz de France Suez et du groupe japonais NYK
- Messigaz, filiale de Gaz de France Suez
- Méthane Transport, filiale de Gaz de France Suez
- BW

La flotte pétrolière compte 55 navires avec une jauge brute cumulée de 3,4 millions d'unités et une capacité d'emport de 5,9 millions de tonnes. L'entrée d'un VLCC provoquent la hausse des indicateurs de 1.8% en nombre, de 5% en jauge et de 5,5% en tonnage. Tous les navires de la flotte pétrolière française sont pourvus d'une double coque. La flotte pétrolière française comprend 15 VLCC, dont 12 participent à la loi de 1992[6] sur l'approvisionnement énergétique.

Ce semestre est marqué par l'entrée du MAERSK NEWTON, pétrolier minéralier VLCC de 159 911 UMS et 307 284 TPL pour l'armement MAERSK MARITIME, acheté neuf en Chine et immatriculé au RIF.

---

[6] *Loi n° 92-1443 du 31 décembre de 1992 et décrets d'application n° 93-279 du 4 mars 1993 et n°93-610 du 26 mars 1993*

Par ailleurs, le pétrolier Nizon, de l'armement SOCATRA a été immatriculé au RIF en octobre 2010. Il s'agit d'un pétrolier d'une capacité de 45 395 tonnes. Construit en 2004, il était précédemment immatriculé au registre WALLIS et FUTUNA.

2. *Éléments de prospective*

Au-delà des mouvements connus ou prévisibles dans les mois à venir (a), les évolutions de la flotte sur ce segment de marché seront influencées par les évolutions de la capacité de raffinage française et son impact sur les obligations fixées par la loi de 1992, par les évolutions de la demande de produits énergétiques, par le contexte économique global et par l'éventualité d'un retour des navires vers le pavillon de l'État siège de la société mère (b).

a. Prévisions de mouvements sur la flotte

Parmi les prévisions connues, SOCATRA prévoit la sortie du FRONT COMANCHE dès février. En 2010, le FS DIANE (SEA TANKERS ex FOUQUET SACOP) arrive en fin de charte au mois de mars. Il en va de même pour l'ARTOIS (EURONAV) en juillet et pour le BW UTAH (BW Maritime France SAS) en décembre. Il faut rappeler enfin que deux VLCC de Euronav immatriculés sous RIF ne sont pas liés par une charte-partie et ne sont donc soumis à aucune contrainte de pavillon. Par ailleurs LA LECQUE, de l'armement MARITIMA est toujours en vente.

b. Contexte économique

La flotte pétrolière française est soumise à une double pression. D'un côté, elle souffre de la situation de surcapacité de la flotte mondiale et du faible actionnariat français présent dans le secteur et, de l'autre, elle est confrontée à la crise du raffinage pétrolier, secteur qui affiche de lourdes pertes, particulièrement en Europe et en France. L'évolution du marché s'explique par un effet de ciseau de l'offre et de la demande, qui risque de poser des problèmes de surcapacité de raffinage à court et moyen terme. En effet, la demande de produits pétroliers s'est effondrée, tandis que de nouvelles capacités entrent en service dans les pays émergents. Les répercussions de ce phénomène sont lourdes sur l'ensemble du shipping français. Si l'activité portuaire se retrouve fortement pénalisée (le brut destiné au raffinage correspond à 80% des entrées maritimes), l'impact n'est pas moindre pour les armements. Chaque raffinerie qui ferme correspond à une perte pour le pavillon, puisque la loi du 31 décembre 1992 oblige de maintenir sous pavillon français une capacité de transport de 5,5% des productions raffinées. Quant aux prévisions, le contexte de concurrence déterminé par le développement des capacités des pays émergents est censé s'exacerber. Si quatre raffineries sont déjà à vendre en Europe (plus la raffinerie de Dunkerque, dont Total devrait annoncer la fermeture le 1er février), plusieurs ouvertures sont programmées en Amérique Latine et au Moyen Orient.

3. *Age moyen*

La flotte pétrolière poursuit son renouvellement avec 7,4 ans au 1er janvier 2010, contre 6,8 ans au 1er janvier 2009. A comparer avec les moyennes de la flotte mondiale et de l'Union européenne qui s'établissent pour les navires pétroliers respectivement à 15 ans et 9,1 ans selon ISL (estimation au 1er janvier 2009).

• Autres navires de charge non pétroliers

1. *État du secteur*

La flotte non pétrolière opère sur plusieurs marchés et comprend des navires affectés à des types de transport différents : des vraquiers, dédiés au transport de marchandises sèches en vrac via des contrats d'affrètement au voyage ou à temps, des conteneurs opérant essentiellement sur des lignes régulières, des rouliers, des cargos, des chimiquiers (citernes).

Le secteur du vrac sec en France est dominé par deux grands opérateurs, Cetragpa (LDA) et Setaf Saget (BOURBON), qui restent néanmoins de taille modeste, en termes de flotte possédée, au regard des acteurs leaders au niveau mondial, grecs, allemands et asiatiques. Toutefois, le recours massif à l'affrètement de navires donne aux armateurs français un rôle commercial important. Le secteur conteneurs est dominé par CMA CGM, qui traverse depuis mi-2009 une grave crise financière. En revanche, il n'existe pas d'armement uniquement axé sur le roulier. Ce type de transport, en France, est le fait de compagnies qui disposent dans leur flotte de quelques unités spécialisées (LDA, CMA CGM, Marfret, Socatra).

La flotte non pétrolière compte **94** navires au 1er janvier 2010 pour un total de jauge brute de **2,1 millions** d'unités et une capacité d'emport de **2,4 millions de tonnes**. Les indicateurs, corrigées des évolutions de la base, sont stables. Trois entrées dont une en régularisation pour deux sorties n'ont pratiquement pas d'impact sur l'effectif global de la flotte non pétrolière. L'essentiel des mouvements concerne les CMA CGM, donc les portes conteneurs. Dans ce secteur, deux sorties totalisant 146 314 UMS sont totalement compensées en capacité par l'entrée d'un super porte-conteneur intégral affichant 153 022 UMS. L'entrée d'un cargo classique et l'entrée en régulation d'un cargo mixte roulier passagers ont causé la hausse des indicateurs pour la catégorie : 4,76% en effectif, 20,3 % (pourcentage corrigé de la rectification des jauges de quatre cargos sur 22) en jauge brute et enfin 2,76% en TPL.

Deux porte-conteneurs de CMA CGM ont abandonné le pavillon français : le CMA CGM BERLIOZ et le CMA CGM DEBUSSY, qui naviguent respectivement sous pavillon chypriote et sous pavillon britannique.

A remarquer également l'entrée en flotte d'un porte-conteneurs intégral du même armement : le CMA CGM CHRISTOPHE COLOMB est entré en flotte au mois de novembre. Il a été acheté neuf en Corée du sud. Long de 365,5 mètres, large de 51,2 mètres, avec une jauge brute de 153 022 UMS et une capacité de 13 300 EVP, c'est actuellement le plus grand porte-conteneurs intégral du monde. Il est également le premier navire du groupe équipé d'un dispositif destiné à réduire à la fois les rejets de gaz à effets de serre et les consommations d'huile et de carburant. De plus, ce navire est équipé d'un système de pompage des hydrocarbures lui permettant de réduire significativement les conséquences d'un incident en mer sur l'environnement. Enfin, le CMA CGM CHRISTOPHE COLOMB est conforme à la réglementation MARPOL 12A, qui entrera en vigueur en août 2010. Le navire est déployé sur la ligne FAL (reliant l'Asie et l'Europe), opérée en partenariat avec MAERSK. Il est immatriculé au RIF.

Notons l'entrée du CAP SAINT GEORGES, pour la compagnie TRANSPORT MARITIME COTIER. Il a été construit au Danemark en 1973 et acheté d'occasion à l'étranger. Il naviguait précédemment sous pavillon

du Honduras. Enfin, l'arrivée en juin 2009 d'un navire neuf, le LAURA III, un cargo roulier de 1 668 UMS de jauge brute et de 2 300 tonnes de port en lourd, de l'armement STILES, en Nouvelle Calédonie. Ce navire a été construit en Malaisie. Ce navire roulier, il n'a pas vocation à transporter des passagers mais toutes sortes de fret. Il dessert les îles de Loyauté.

Notons enfin le passage sous RIF du CAP MEJEAN, un navire de MARITIMA, qui était immatriculé sous le premier registre. Il s'agit d'un chimiquier neuf entré en flotte début 2009.

2. Éléments de prospective

Les perspectives de cette catégorie de la flotte reposent sur l'évolution des trafics sur des segments différents de marché.

a. Quelques prévisions connues

Le groupe CMA CGM attend la livraison d'une dizaine de porte-conteneurs intégraux dont le CMA CGM FIGARO sera le premier à être immatriculé. Les plans de financement, en cours de négociation pour les autres porte-conteneurs attendus, permettront ou non une immatriculation sous pavillon français et, plus particulièrement, au RIF.

b. Contexte économique

L'ampleur des effets de la récession varie selon les segments du marché. Alors que l'industrie du conteneur – secteur qui a le plus souffert de la situation de récession mondiale – a poursuivi au cours du 2ème semestre les tendances à la baisse entamées fin 2008, le secteur du vrac s'est montré très volatil et étroitement lié aux arbitrages faits par la Chine selon l'évolution des cours mondiaux du minerai.

Si le nombre d'armements français qui transportent du vrac est restreint, ses principaux représentants, Cetragpa (groupe LDA) et Setaf-Saget (groupe BOURBON) pèsent lourd sur les évolutions de la flotte dans cette branche de marché. Le nombre de vraquiers de propriété française reste modeste et l'inversion de tendance attendue en 2009, grâce à la mise en service progressive des unités commandées par BOURBON, pourrait ne pas avoir lieu si tôt que prévu. En effet, en 2009, les deux acteurs majeurs du secteur ont entamé un programme de réduction de flotte. Face à la surcapacité annoncée, Louis-Dreyfus avait défendu, en juin 2009 auprès de l'ECSA, l'idée d'un déchirage d'au moins 20% de la flotte, auquel il ajoutait le report et, surtout, l'annulation de commandes en cours. Ce mouvement semble avoir été en partie engagé au 2ème semestre 2009, puisqu'en septembre, BOURBON (Setaf-Saget) constatait – lors de la présentation de ses résultats semestriels – la démolition record de navires à hauteur de 6 M de tonnes de port en lourd (Mtpl) de janvier à juin. Face à une baisse de 52,3% de son chiffre d'affaires sur les neuf premiers mois de 2009 (par rapport à la même période en 2008), la division Vrac du groupe tablait sur l'arrivée de 45 Mtpl de capacité en matière de cale neuve, au lieu des 75 Mtpl prévues initialement. Une révision à la baisse due pour l'essentiel à des reports et non à des annulations de commandes. Le problème demeure cependant.

Sur le marché du conteneur, une situation de surcapacité particulièrement grave et difficilement maîtrisable provoque l'affaiblissement des armements : le décalage entre offre et demande (début 2009, 6 millions d'EVP de capacité étaient en commande à l'horizon 2012) a atteint des telles proportions que les reports de livraison et les annulations de commandes ne devraient que légèrement atténuer ce déséquilibre. Les stratégies mises en place pour faire face à cette situation profitent surtout aux amements non-opérateurs (Allemagne, notamment). Le marché de l'affrètement est la variable naturelle d'ajustement de la capacité, comme l'a montré la stratégie commerciale de CMA CGM. Au 1er janvier 2009, le troisième armateur mondial et ses filiales alignaient 393 navires (dont 98 en propriété). Au 1er octobre 2009, la flotte n'était plus

qu'à 361 navires, dont 91 en propriété. Au 1er décembre, la flotte de CMA CGM se composait de 349 navires, dont 92 en propriété, pour un différentiel de -44 unités sur la période 1er janvier/1er décembre 2009.

Sur le secteur roulier, face à la chute drastique des trafics de fret, les opérateurs de ro-ro et ro-pax cherchent des issues notamment dans la création de nouvelles routes. Quant à la flotte, le carnet de commandes a peu évolué en 2009. Les nouvelles commandes sont rares, comme d'ailleurs les annulations, le secteur n'ayant pas connu la bulle spéculative des vraquiers et des porte-conteneurs.

3. Age de la flotte non pétrolière

L'âge moyen de cette catégorie s'élève aujourd'hui à **5,1 ans**, celui des porte-conteneurs intégraux s'établissant à 4,5 ans et celui des vraquiers à 2,5 ans. Ces chiffres sont à comparer avec ceux de la flotte mondiale qui s'établissent respectivement à 11,9 ans pour les porte-conteneurs (source ISL - estimation au 1er janvier 2009) et à 21,8 ans pour les vraquiers .

• Navires à passagers :

La flotte passagers a enregistré une entrée pour deux sorties, qui provoquent une baisse de 1,5 % en effectif, de 3,9 % en jauge et de 3,4% en capacité de transport par rapport au 1er juillet 2009 (pourcentages corrigés de l'impact de la mise à jour des données). Cependant, par rapport au 1er janvier 2009, ces indicateurs restent positifs :+ 3% tant en effectif qu'en capacité, la jauge restant stable.

1. État du secteur

La flotte passagers comprend des transbordeurs (ferries) et des vedettes à passagers faisant du transport classique ou à grande vitesse sur des liaison maritimes relativement courtes (Mer du Nord, Manche, Méditerranée, desserte des îles), ainsi que des paquebots. Le secteur du transport passagers de courte distance est dominé par cinq compagnies françaises opérant des navires sous pavillon national :

- Brittany Ferries, qui opère dans la Manche
- CMN (Compagnie Méridionale de Navigation), délégataire avec la SNCM du service public maritime sur la Corse jusqu'en 2013
- SNCM, qui opère sur les liaisons avec la Corse, l'Algérie et la Tunisie
- SeaFrance, filiale de la SNCF, opérant sur la ligne Calais-Douvres
- Transmanche Ferries.

En outre, une dizaine de compagnies assure des dessertes locales, généralement des îles, et de nombreuses compagnies desservent l'outre mer. En revanche, l'armement français est presque absent de la croisière de masse, secteur largement contrôlé par les grands groupes américains. Quatre compagnies, plutôt axées sur le grand standing, opèrent dans ce domaine avec une flotte sous pavillon français : la Compagnie du Ponant, la société Services et Transports management (Club med 2), la Compagnie polynésienne de transport maritime et la Compagnie Bora Bora Cruises.

La flotte passagers compte **67** navires au 1er janvier 2010 pour un total de jauge brute de près de **0,8 million** d'unités et une capacité d'emport de **0,14 million de tonnes**. Ne sont pas pris en compte dans

cette publication les navires effectuant de la navigation côtière. À l'échelle européenne, les armements français restent de taille moyenne si on les compare aux Stena, Tallink, Scandlines, P&O, Acciona ou Grimaldi. La catégorie des transbordeurs connaît deux sorties de flotte, celles des paquebots et des vedettes à passagers n'ayant pas évolué. Les évolutions de l'offre suivent cette année les évolutions de la demande, puisque les trafics passagers se contractent sur les lignes régulières.

Le conseil général de la Gironde a reçu en août L'ESTUAIRE, un navire roulier passagers neuf, amphidrôme, de 78 mètres et d'une jauge brute de 3 623 UMS. Sa capacité de transport est de 600 passagers et 146 voitures ou 6 camions. Ce navire a été construit en France par les chantiers PIRIOU, de Concarneau. Il est immatriculé au registre national.

Le PONT LABBE, de la BRITANNY FERRIES, a été vendu a des intérêts étrangers. Désormais sous pavillon italien, il a été rebaptisé MOBY CORSE.

SeaFrance s'est séparé du SEAFRANCE MANET. Rebaptisé STENA NAVIGATOR, il navigue désormais sous pavillon britannique pour la STENA Lines LTD.

2. *Éléments de prospective*

Les évolutions de la flotte sur ce segment de marché seront influencées par les évolutions des trafics, de la concurrence intermodale et des compagnies étrangères.

a. Quelques prévisions connues

La compagnie des ILES DU PONANT, filiale de CMA CGM projette la mise en service de deux navires de croisière neufs, le BOREAL en mars 2010 et l'AUSTRAL en septembre 2010. Ils sont construits par le chantier italien Financieri d'Ancome. Ces deux super-yachts longs de 142 mètres et larges de 18 mètres sont conçus pour allier élégance, confort et modernité. Ils bénéficieront du label « green ship » en raison de leurs aménagements en matière de traitement des eaux usées et de gestion des déchets.

Le NGV LIAMONE, de la SNCM, a été vendu pour servir en Polynésie Française à la compagnie Raromatai Ferry, qui le rebaptise KING TAMATOA. Ce navire doit assurer la desserte « en time charter » entre TAHITI et BORA BORA. Construit en 2000, il peut transporter 1 116 passagers et 250 voitures.

b. Contexte économique

A l'exception de la croisière, le secteur du transport de passagers français connait une conjoncture économique défavorable, sous l'effet croisé de plusieurs facteurs, variables selon les zones géographiques.

Corse

Depuis le début des années 1990, la SNCM subit une concurrence accrue des compagnies italiennes, notamment Corsica Ferries. Depuis 2002, la répartion du marché entre les compagnies s'est renversée : la part de marché de la SNCM est passée de 50% en 1992 à 20% en 2008 (avec 0,9 millions de passagers), alors que Corsica Ferries est passée de 30% à plus de 60% du marché (avec 2,5 millions de passagers) sur la même période. Les derniers mois de 2009 ont été marqués par une intensification des initiatives des compagnies italiennes, alors que la SNCM traversait une nouvelle période d'agitation sociale.

Ainsi, l'année 2009 a vu se poursuivre les tendances amorcées en 2008, année au cours de laquelle la croissance des trafics sur les liaisons avec la Corse a été assurée uniquement par Corsica Ferries et Moby Lines. L'été 2009 a été marqué par la plus forte progression de Corsica Ferries, avec les chiffres records de +12,5% de passagers et +11,4% de véhicules. La récession de la SNCM s'inscrit donc dans un contexte d'augmentation des trafics avec l'île, l'une des rares destinations à avoir vu l'affluence touristique augmenter cet été. La situation de crise de la SNCM est également alimentée par la concurrence aérienne (arrivée des compagnies aériennes low costs) et par les conflits sociaux internes à la compagnie.

Transmanche

Au cours des trois premiers trimestres 2009, la compagnie bretonne BAI a annoncé avoir transporté 2,34 M de passagers. Cela représente une baisse de 5% par rapport à l'exercice 2008, alors que le trafic transmanche, dans son ensemble, marque une chute de 8,4% (23,9 M de passagers sur les ferries et Eurotunnel). La situation de Brittany Ferries est moins inquiétante que celle des autres compagnies, qui ont enregistré une forte décroissance des échanges de passagers et de biens industriels à l'échelle européenne. Le Royaume Uni étant fortement touché, les armements ont été aussi confrontés à une baisse du pouvoir d'achat des touristes britanniques (85 % de la clientèle de Brittany Ferries) due à la chute importante de la Livre sterling.

L'armement français SeaFrance, déjà pénalisé par un mouvement social au début de l'année, la hausse des soutes puis la chute de la demande, affronte actuellement une situation extrêmement difficile d'un point de vue financier. En ce qui concerne la flotte, la compagnie, qui alignait six navires entre 2005 et 2006, ne compte désormais plus que quatre unités (les ferries Berlioz, Rodin et Molière, ainsi que le fréteur Nord-Pas-de-Calais). Après presque un an de négociations, le plan de redressement de la compagnie a été finalement signé début janvier 2010.

Croisière

Avec les navires actuellement en commande, les compagnies de croisière vont devoir absorber, en moins de deux ans, une capacité supplémentaire de 3 millions de passagers, selon le dernier Cruise Fax de Michel Bagot. Pour les seuls paquebots de 300 passagers et plus, 232 unités sont en opération et une grosse vingtaine en commande. Bien que le marché de la croisière continue de croître, ces entrées en flotte massives posent question.

Dans sa globalité, le marché de la croisière maritime présente, désormais, une offre considérable. Des petits navires aux méga-paquebots, il dépasserait aujourd'hui 17 millions de passagers par an. Le marché américain, avec plus de 12 millions de clients, reste cependant dominant.

3. Age de la flotte passagers

Pour les navires à passagers, les moyennes d'âge s'établissent à 20,9 ans au niveau mondial et à 11,3 ans pour l'Union européenne[7]. Exception faite des navires à grande vitesse et des secteurs privilégiés de l'Europe, du Japon, de l'Océanie et plus récemment la Chine, la flotte mondiale reste très souvent âgée. Quant à l'âge moyen de la flotte passagers sous pavillon français, il se maintient à **13,3 ans**, très proche des 13,6 ans affiché au 1er janvier 2009.

[7] *source ISL - estimation au 1er janvier 2009*

Flotte de commerce sous pavillon français

Navires de plus de 100 JB affectés au transport de passagers ou de marchandises au long cours ou au cabotage

Etat au 01 janvier 2010

Flotte de commerce sous pavillon français

ETAT AU 01 janvier 2010

DES NAVIRES CLASSES PAR CATEGORIE

RECAPITULATIF DE LA FLOTTE DE COMMERCE SOUS PAVILLON FRANCAIS PAR CATEGORIE

Indication : Calcul des JB : italique = tonneaux, normal = UMS

Flotte pétrolière

	01/01/2010			01/07/2009			01/01/2009		
Catégorie	NOMBRE	J.B.	T.P.L.	NOMBRE	J.B.	T.P.L.	NOMBRE	J.B.	T.P.L.
PETROLIER	43	2 952 375	5 476 336	42	2 794 949	5 143 569	39	2 477 889	4 502 813
TRANSPORTEUR GAZ LIQUEFIE	12	482 869	448 780	12	476 890	444 633	13	526 178	501 457
TOTAL Flotte pétrolière	**55**	**3 435 244**	**5 925 116**	**54**	**3 271 839**	**5 588 202**	**52**	**3 004 067**	**5 004 270**

Flotte non pétrolière

	01/01/2010			01/07/2009			01/01/2009		
Catégorie	NOMBRE	J.B.	T.P.L.	NOMBRE	J.B.	T.P.L.	NOMBRE	J.B.	T.P.L.
NAVIRE CITERNE PRODUITS CHIMIQUES	15	99 147	156 511	15	98 813	156 511	16	105 950	166 026
AUTRES NAVIRES CITERNES	1	7 274	10 379	1	7 274	10 379	1	7 274	10 379
VRAQUIER	2	178 152	346 000	2	174 676	346 000	2	174 676	346 000
AUTRES NAVIRES VRACS SECS	1	2 035	2 800	1	2 035	2 800	1	2 035	2 800
PORTE CONTENEURS INTEGRAL	25	1 633 312	1 778 827	26	1 626 572	1 788 717	26	1 626 572	1 788 717
ROULIERS	26	*164 065*	73 488	26	*159 130*	73 670	24	*141 795*	67 680
CARGOS	22	*27 218*	25 906	21	*21 100*	25 211	22	*22 361*	26 811
AUTRES TYPES DE NAVIRES	2	17 257	6 121	2	17 257	6 121	2	17 257	6 121
TOTAL Flotte non pétrolière	**94**	**2 128 460**	**2 400 032**	**94**	**2 106 857**	**2 409 409**	**94**	**2 097 920**	**2 414 534**

Passagers

	01/01/2010			01/07/2009			01/01/2009		
Catégorie	NOMBRE	J.B.	T.P.L.	NOMBRE	J.B.	T.P.L.	NOMBRE	J.B.	T.P.L.
PAQUEBOT	4	27 958	6 579	4	27 868	6 579	4	27 868	6 579
TRANSBORDEUR (ROULIER PASSAGERS)	42	761 284	134 630	43	764 436	140 096	41	734 172	130 746
VEDETTE À PASSAGERS	6	*1 769*	360	6	*1 769*	360	6	*1 769*	360
AUTRE NAVIRE À PASSAGERS	15	11 109	761	15	*10 955*	758	14	*9 460*	758
TOTAL Passagers	**67**	**802 120**	**142 330**	**68**	**805 028**	**147 793**	**65**	**773 269**	**138 443**

TOTAL GENERAL	**216**	**6 365 824**	**8 467 478**	**216**	**6 183 724**	**8 145 404**	**211**	**5 875 256**	**7 557 247**

	01/01/2010			01/07/2009			01/01/2009		
VARIATION SEMESTRIELLE	216	6 365 824	8 467 478	0	182 100	322 074	5	490 568	910 231

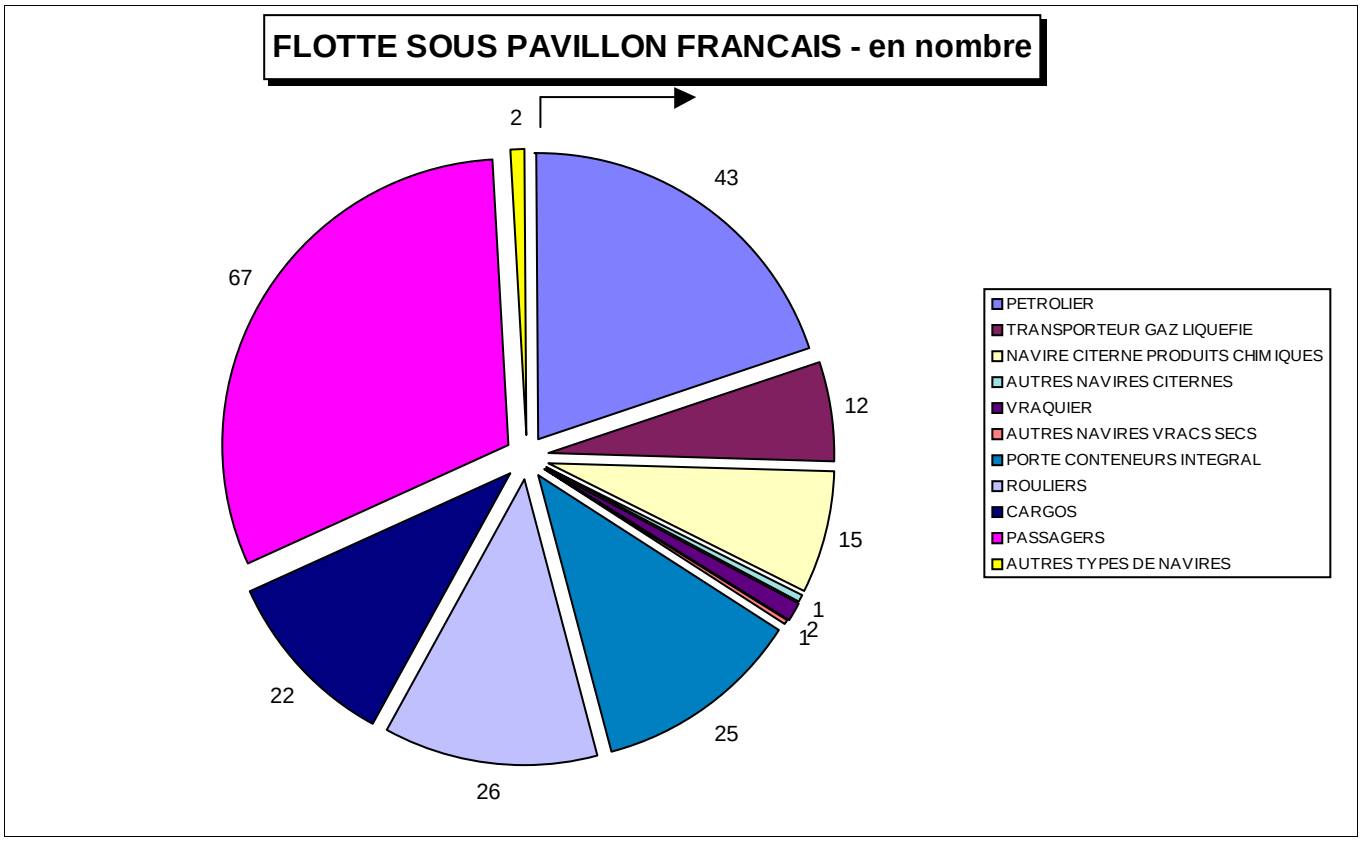
FLOTTE SOUS PAVILLON FRANCAIS - en nombre
2
43
12
15
1
2
1
25
26
22
67
PETROLIER
TRANSPORTEUR GAZ LIQUEFIE
NAVIRE CITERNE PRODUITS CHIMIQUES
AUTRES NAVIRES CITERNES
VRAQUIER
AUTRES NAVIRES VRACS SECS
PORTE CONTENEURS INTEGRAL
ROULIERS
CARGOS
PASSAGERS
AUTRES TYPES DE NAVIRES

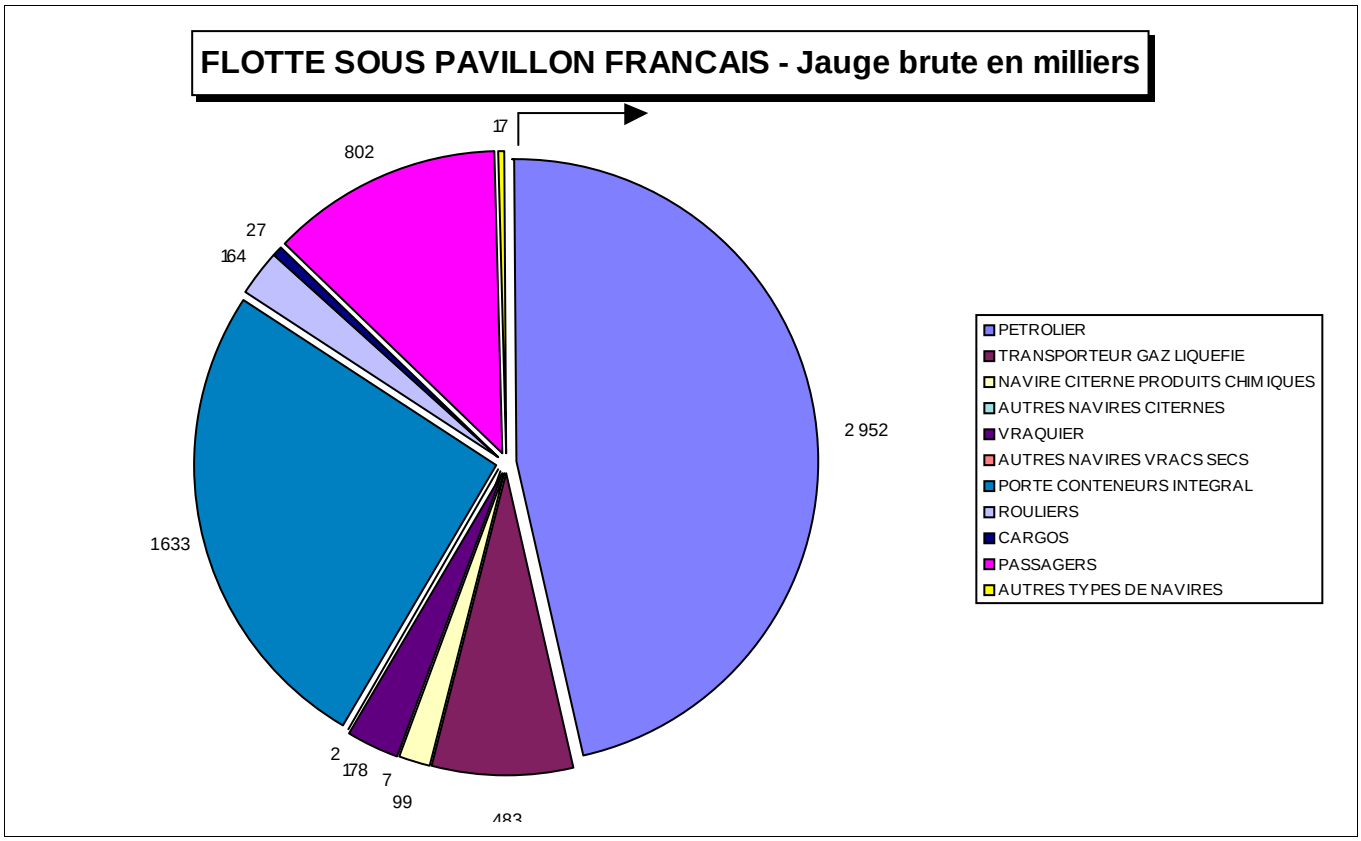
FLOTTE SOUS PAVILLON FRANCAIS - Jauge brute en milliers
17
802
27
164
2 952
1633
2
178
7
99
483
PETROLIER
TRANSPORTEUR GAZ LIQUEFIE
NAVIRE CITERNE PRODUITS CHIMIQUES
AUTRES NAVIRES CITERNES
VRAQUIER
AUTRES NAVIRES VRACS SECS
PORTE CONTENEURS INTEGRAL
ROULIERS
CARGOS
PASSAGERS
AUTRES TYPES DE NAVIRES

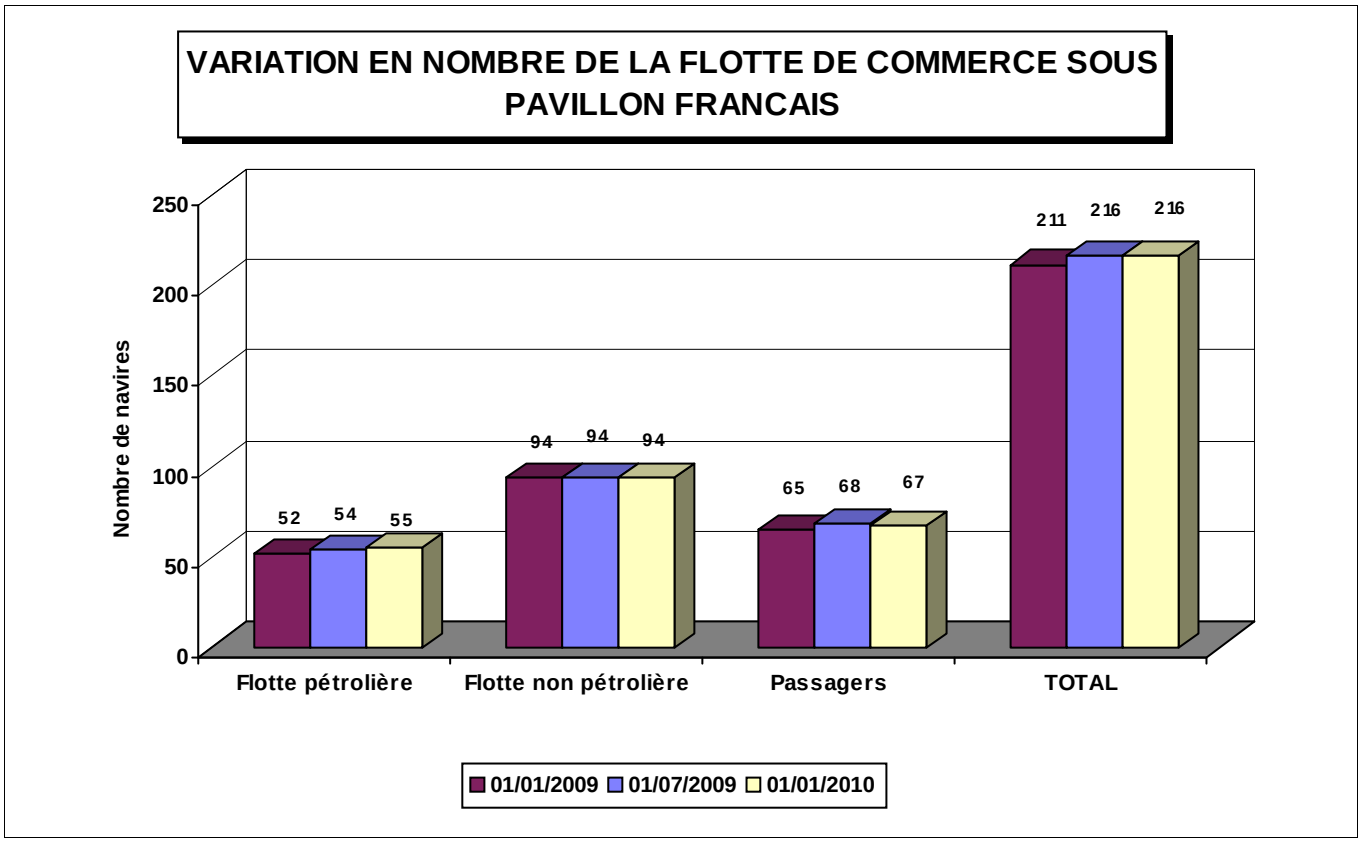
VARIATION EN NOMBRE DE LA FLOTTE DE COMMERCE SOUS PAVILLON FRANCAIS
Nombre de navires
250
200
150
100
50
0
52
54
55
94
94
94
65
68
67
211
216
216
Flotte pétrolière
Flotte non pétrolière
Passagers
TOTAL
01/01/2009
01/07/2009
01/01/2010

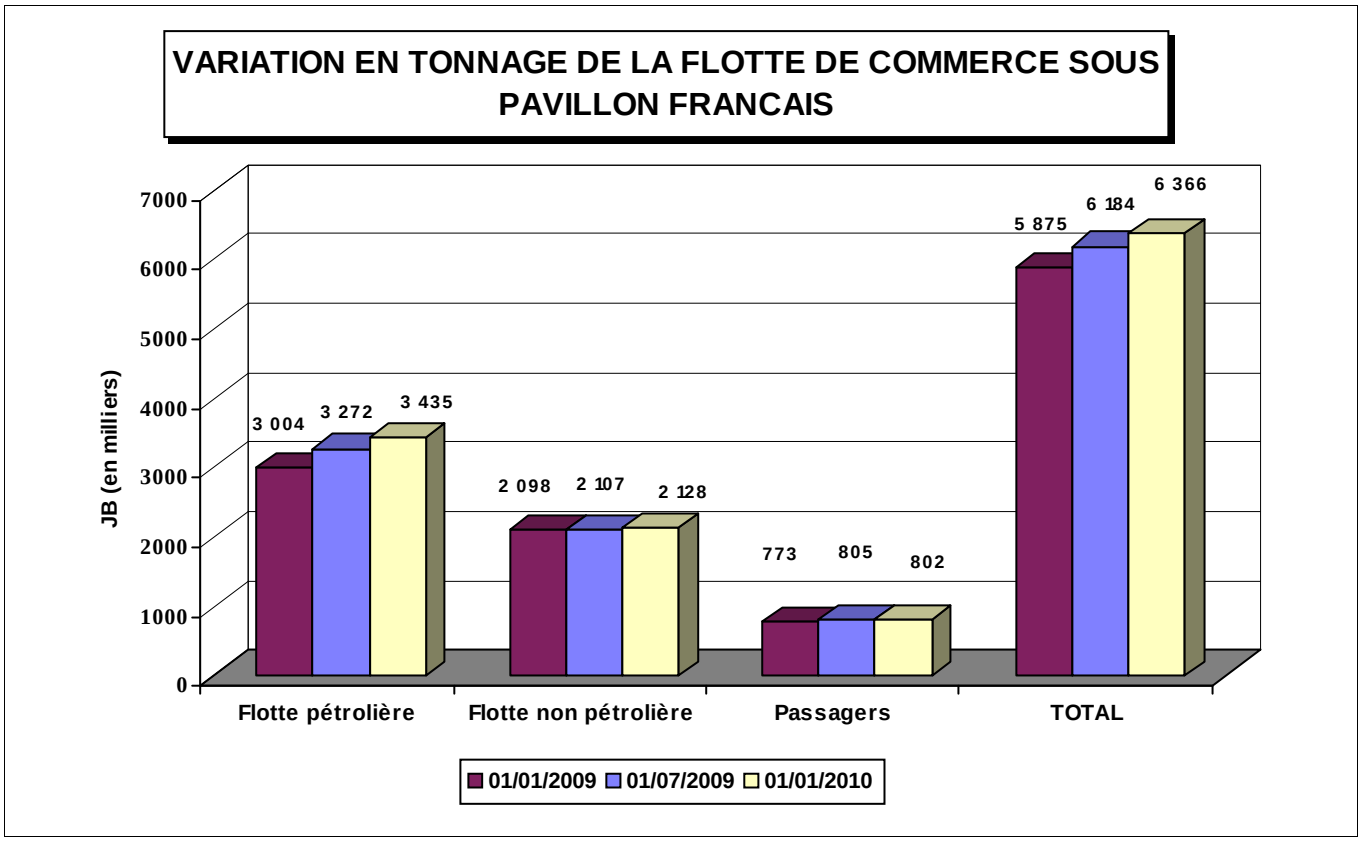
VARIATION EN TONNAGE DE LA FLOTTE DE COMMERCE SOUS PAVILLON FRANCAIS
JB (en milliers)
7000
6000
5000
4000
3000
2000
1000
0
3 004
3 272
3 435
2 098
2 107
2 128
773
805
802
5 875
6 184
6 366
Flotte pétrolière
Flotte non pétrolière
Passagers
TOTAL
01/01/2009
01/07/2009
01/01/2010

LA FLOTTE DE COMMERCE SOUS PAVILLON FRANCAIS PAR CATEGORIE

Indications : Calcul des JB : italique = tonneaux, normal = UMS.
Armateur : correspond à l'armement du navire.

Flotte pétrolière

Nom du navire	Armateur	Année de construction	JB	TPL	Puissance KW
43 PETROLIER			**2 952 375**	**5 476 336**	**724 219**
Dont : 14 Transporteur de brut			**2 094 205**	**3 967 944**	**410 485**
ALGARVE	EURONAV	1999	157 833	298 969	32 400
ARTOIS	EURONAV	2001	159 456	298 330	27 780
BW ULAN	BW MARITIME (FRANCE) SAS	1999	157 814	299 325	33 191
BW UTAH	BW MARITIME (FRANCE) SAS	2001	157 814	299 498	30 000
BW UTIK	BW MARITIME (FRANCE) SAS	2001	157 814	299 450	33 191
FAMENNE	EURONAV	2001	159 456	298 412	27 780
FLANDRE	EURONAV	2004	159 016	305 704	25 000
FRONT COMANCHE	STE D'ARMEMENT ET DE TRANSPORT (SOCATRA)	1998	159 423	300 133	34 650
LUXEMBOURG	EURONAV	1999	157 833	299 150	32 400
NAMUR	EURONAV	2000	159 397	298 552	25 500
SAMCO AMERICA	V SHIPS FRANCE TANKERS	2003	160 889	318 778	29 366
SAMCO EUROPE	V SHIPS FRANCE TANKERS	2006	160 882	299 990	36 653
SAMCO RAVEN	V SHIPS FRANCE TANKERS	1996	160 348	301 653	27 314
TAMARIN	STE D'ARMEMENT ET DE TRANSPORT (SOCATRA)	2008	26 230	50 000	15 260
Dont : 25 Transporteur de produits raffinés			**346 307**	**523 746**	**210 162**
ADOUR	PETROMARINE	2003	8 602	15 267	13 660
ANATIFE	MARINE ENERGIE	2006	330	256	776
BELISAIRE	PETROMARINE	2001	7 093	12 200	6 532
BRO CAROLINE	BROSTRÖM TANKERS FRANCE SAS	1995	29 083	45 014	11 310
BRO CATHERINE	BROSTRÖM TANKERS FRANCE SAS	1997	29 083	44 923	11 870
BRO CECILE	BROSTRÖM TANKERS FRANCE SAS	1997	29 083	44 787	11 870
BRO CHARLOTTE	BROSTRÖM TANKERS FRANCE SAS	1997	29 083	44 970	11 870
BRO EDWARD	BROSTRÖM TANKERS FRANCE SAS	2005	26 659	37 300	8 580
BRO ELIZABETH	BROSTRÖM TANKERS FRANCE SAS	2001	24 099	37 026	13 196
BRO ELLEN	BROSTRÖM TANKERS FRANCE SAS	2002	24 099	36 962	13 196
BRO ELLIOT	BROSTRÖM TANKERS FRANCE SAS	2005	26 659	36 810	20 005
CAP AIGUADES	MARITIMA	2006	2 157	3 150	3 760
CAP CAMARGUE	MARITIMA	2005	2 157	3 500	3 880
CAP PINEDE	MARITIMA	2009	2 158	3 536	3 080
CAP SICIE	MARITIMA	2005	2 157	3 615	3 020
CHASSIRON	FOUQUET SACOP MARITIME	2000	5 547	9 995	6 532
FS CAMILLE	FOUQUET SACOP SA	2006	2 750	3 900	2 160
FS DIANE	FOUQUET SACOP SA	2002	6 516	10 018	4 440
FS THAIS	FOUQUET SACOP SA	2002	11 118	15 651	10 800
KERFONS	SOCANAV	2001	6 204	8 067	4 440
LA LECQUE	MARITIMA	1999	1 983	3 539	3 628
MAERSK ETIENNE	BROSTRÖM TANKERS FRANCE SAS	2004	26 659	36 941	20 005
MAOHI	STE D'ARMEMENT ET DE TRANSPORT (SOCATRA)	2006	29 993	46 177	9 480
ST MAUD	FOUQUET SACOP SA	2001	6 516	10 048	4 440
ST MILA	FOUQUET SACOP SA	2002	6 519	10 094	7 632

Flotte pétrolière

Nom du navire	Armateur	Année de construction	JB	TPL	Puissance KW
Dont : 3 Transporteur de brut / produits raffinés			**351 952**	**677 362**	**74 172**
ANTARCTICA	EURONAV	2009	160 991	315 981	29 340
NIZON	STE D'ARMEMENT ET DE TRANSPORT (SOCATRA)	2004	29 970	45 400	15 492
OLYMPIA	EURONAV	2008	160 991	315 981	29 340
Dont : 1 Pétrolier minéralier (Ore/oil carrier)			**159 911**	**307 284**	**29 400**
MAERSK NEWTON	MAERSK MARITIME A.S.	2008	159 911	307 284	29 400
12 TRANSPORTEUR GAZ LIQUEFIE			**482 869**	**448 780**	**209 814**
Dont : 8 Transporteur de GPL			**211 607**	**244 080**	**94 502**
BW NANTES	BW MARITIME (FRANCE) SAS	2003	35 190	44 400	11 275
BW NICE	BW MARITIME (FRANCE) SAS	2003	35 346	44 400	11 275
JEANNE-MARIE	GEOGAS MARITIME	2005	46 632	53 488	23 723
LAPEROUSE	V SHIPS FRANCE TANKERS	2008	16 809	16 819	8 580
MAIDO	BLEU NAVIGATION	1999	4 201	4 197	3 468
PHILIPPINE	GEOGAS MARITIME	1995	2 868	3 520	2 426
RENE	GAZ OUTREMER	2002	23 948	28 095	10 185
SUMMIT TERRA	GEOGAS MARITIME	2000	46 613	49 161	23 570
Dont : 4 Transporteur de GNL (méthanier)			**271 262**	**204 700**	**115 312**
GASELYS	NYK ARMATEURS	2007	97 741	74 300	39 900
GDF SUEZ GLOBAL ENERGY	GAZ OCEAN ARMEMENT	2006	48 923	34 800	19 000
PROVALYS	GAZ OCEAN ARMEMENT	2006	97 741	74 300	39 900
TELLIER	MESSIGAZ	1974	26 857	21 300	16 512
TOTAL Flotte pétrolière	**55 navires**		**3 435 244**	**5 925 116**	**934 033**

Calcul des JB : italique = tonneaux, normal = UMS.
Armateur : correspond à l'armement du navire.

Flotte non pétrolière

Nom du navire	Armateur	Année de construction	JB	TPL	Puissance KW
15 NAVIRE CITERNE PRODUITS CHIMIQUES			**99 147**	**156 511**	**108 786**
Dont : 2 Chimiquier			**11 570**	**15 940**	**13 038**
CAP MEJEAN	MARITIMA	2009	2 154	3 150	3 138
ST CHARLOTTE	FOUQUET SACOP MARITIME	2006	9 416	12 790	9 900
Dont : 13 Pétrolier/Chimiquier			**87 577**	**140 571**	**95 748**
CAPE LIMBOH	PETROMARINE	2003	8 935	15 305	11 340
CHANTACO	FOUQUET SACOP MARITIME	2007	11 793	19 000	9 600
CHIBERTA	PETROMARINE	2006	11 799	19 000	9 600
FLORENCE B	BIOMAR	2008	2 158	3 150	2 080
FS CLARA	FOUQUET SACOP SA	2004	4 077	5 961	5 120
FS PHILIPPINE	FOUQUET SACOP SA	2005	11 118	19 117	10 800
FS SALOME	FOUQUET SACOP SA	2006	5 242	7 915	3 840
GUYENNE	PETROMARINE	2006	6 717	11 000	10 200
LACANAU	PETROMARINE	2007	7 020	11 673	9 900
LAMENTIN	PETROMARINE	2007	7 292	11 320	9 900
ST SARA	FOUQUET SACOP SA	2007	5 271	8 019	5 000
ST SOLENE	FOUQUET SACOP SA	2003	3 997	5 961	5 120
TATIANA B	BIOMAR	2008	2 158	3 150	3 248
1 AUTRES NAVIRES CITERNES			**7 274**	**10 379**	**7 560**
Dont : 1 Navire citerne pour liquides alimentaires			**7 274**	**10 379**	**7 560**
TOUR POMEROL	EITZEN CHEMICAL FRANCE SAS	1998	7 274	10 379	7 560
2 VRAQUIER			**178 152**	**346 000**	**37 516**
Dont : 2 Vraquier			**178 152**	**346 000**	**37 516**
JEAN LD	LOUIS DREYFUS ARMATEURS	2005	89 076	173 000	18 635
PIERRE LD	LOUIS DREYFUS ARMATEURS	2005	89 076	173 000	18 881
1 AUTRES NAVIRES VRACS SECS			**2 035**	**2 800**	**1 799**
Dont : 1 Transporteur de ciment			**2 035**	**2 800**	**1 799**
CAPO NERO	STE MEDITERRANEENNE DE CABOTAGE (SOMECA)	1997	2 035	2 800	1 799
25 PORTE CONTENEURS INTEGRAL			**1 633 312**	**1 778 827**	**1 480 585**
Dont : 25 Porte-conteneurs intégral			**1 633 312**	**1 778 827**	**1 480 585**
CMA CGM BIZET	CMA CGM	2001	73 157	80 250	68 536
CMA CGM CHOPIN	CMA CGM	2004	65 730	73 234	60 000
CMA CGM CHRISTOPHE COLLOMB	CMA CGM	2009	153 022	156 800	80 080
CMA CGM FIDELIO	CMA CGM	2006	107 898	107 200	95 818
CMA CGM FORT SAINT GEORGES	CMA CGM	2003	26 342	30 400	32 047
CMA CGM FORT SAINT LOUIS	CMA CGM	2003	26 342	30 400	39 247
CMA CGM FORT SAINT PIERRE	CMA CGM	2003	26 342	30 400	39 247
CMA CGM FORT SAINTE MARIE	CMA CGM	2003	26 342	30 400	39 247
CMA CGM LA TRAVIATA	CMA CGM	2006	91 410	100 000	95 918
CMA CGM MEDEA	CMA CGM	2006	107 711	107 200	95 818
CMA CGM MOZART	CMA CGM	2004	65 730	72 500	57 114
CMA CGM NABUCCO	CMA CGM	2006	91 410	101 810	68 640
CMA CGM NORMA	CMA CGM	2006	107 711	113 909	95 018
CMA CGM OTELLO	CMA CGM	2005	91 410	100 000	68 640
CMA CGM PUCCINI	CMA CGM	2004	65 730	75 500	60 000
CMA CGM RAVEL	CMA CGM	2001	73 059	79 465	68 520

Flotte non pétrolière

Nom du navire	Armateur	Année de construction	JB	TPL	Puissance KW
CMA CGM RIGOLETTO	CMA CGM	2006	107 711	114 004	95 840
CMA CGM ROSSINI	CMA CGM	2004	65 730	72 500	57 114
CMA CGM TOSCA	CMA CGM	2005	91 410	100 000	68 640
MAERSK GARONNE	MAERSK MARITIME A.S.	2003	50 757	61 000	52 700
MAERSK GIRONDE	MAERSK MARITIME A.S.	2002	50 757	61 600	52 700
MARFRET DOUCE FRANCE	MARFRET	2004	14 106	17 130	17 316
MARFRET DURANDE	MARFRET	2003	18 334	23 579	23 345
MARFRET GUYANE	MARFRET	2007	17 594	18 860	24 520
MARFRET MARAJO	MARFRET	2008	17 567	20 686	24 520
26 ROULIERS			**164 065**	**73 488**	**180 538**
Dont : 3 Porte conteneur roulier			**43 083**	**30 191**	**56 317**
MN ECLIPSE	CIE MARITIME NANTAISE (MN)	1979	10 142	7 478	14 142
MN EIDER	CIE MARITIME NANTAISE (MN)	1989	20 865	13 866	21 375
MN PELICAN	CIE MARITIME NANTAISE (MN)	1999	12 076	8 847	20 800
Dont : 13 Roulier non spécialisé			**66 837**	**24 023**	**64 565**
BREUIL	STE D'ARMEMENT ET DE TRANSPORT (SOCATRA)	2004	1 295	620	4 270
BRION	STE D'ARMEMENT ET DE TRANSPORT (SOCATRA)	2004	1 285	1 300	6 570
CAP CANAILLE	CMA CGM	1977	5 726	2 743	5 695
CITY OF HAMBURG	LOUIS DREYFUS ARMATEURS	2008	15 643	3 500	8 000
DANIBE	MARIE-GALANTAISE MARITIME	1980	*290*	250	788
MN COLIBRI	CIE MARITIME NANTAISE (MN)	1999	9 141	4 250	9 680
MN TOUCAN	CIE MARITIME NANTAISE (MN)	1995	9 125	4 253	7 710
TAHITI NUI II	FLOTTILLE ADMINSTRATIVE DE LA POLYNESIE	2004	406	150	0
TAHITI NUI III	FLOTTILLE ADMINSTRATIVE DE LA POLYNESIE	2004	403	150	0
TAHITI NUI IX	FLOTTILLE ADMINSTRATIVE DE LA POLYNESIE	1997	443	392	0
TAHITI NUI V	FLOTTILLE ADMINSTRATIVE DE LA POLYNESIE	1989	328	215	972
TAHITI NUI VIII	FLOTTILLE ADMINSTRATIVE DE LA POLYNESIE	2007	1 224	1 000	0
VILLE DE BORDEAUX	SEAPLANE ONE (L.D.A.)	2004	21 528	5 200	20 880
Dont : 9 Cargo mixte march. génér./pass. Roulier			**53 266**	**18 116**	**58 184**
CARIBDESIR	TRANSPORT MARITIME DES DEPENDANCES (TMDD)	1996	200	155	791
CIUDAD DE CADIZ	LOUIS DREYFUS ARMATEURS	2009	15 643	3 500	9 940
COBIA III	HARGOUS et CIE	2005	497	0	942
COTENTIN	BAI	2007	19 909	6 200	24 000
LAURA III	STE DE TRANSPORT DES ILES (STILES)	2009	1 692	2 490	2 014
SALAMA DJEMA III	COLLECTIVITE TERRITORIALE MAYOTTE	1995	265	138	358
SALAMA DJEMA IV	COLLECTIVITE TERRITORIALE MAYOTTE	1999	300	138	341
SEAFRANCE NORD PAS-DE-CALAIS	SEAFRANCE	1987	13 727	4 795	18 768
TUHAA PAE II	STE DE NAVIGATION DES ILES AUSTRALES	1980	*1 033*	700	1 030
Dont : 1 Cargo classique			**879**	**1 158**	**1 472**
HAWAIKINUI	STE DE TRANSPORTS INSULAIRES MARITIMES	1980	*879*	1 158	1 472
22 CARGOS			**27 218**	**25 906**	**25 304**
Dont : 3 Cargo mixte march.génér./cont. non roulier			**2 078**	**2 548**	**1 401**
CASAM III	PAJAROLA ET CIE	1977	427	689	360
CASAM IV	PAJAROLA ET CIE	2005	490	780	357
NUKU HAU	STE DE TRANSPORTS INSULAIRES MARITIMES	1979	1 161	1 079	684
Dont : 6 Cargo mixte march.génér./pass. non roulier			**11 378**	**8 504**	**10 391**
ARANUI 3	CIE POLYNESIENNE DE TRANSP. MARIT. (CPTM)	2002	7 325	3 800	4 160
GUEDEL	TRANSPORT MARITIME COTIER	1969	*224*	200	103
LE MUSCADIN	ALLEN MAHE SARL	1967	*137*	200	177

Flotte non pétrolière

Nom du navire	Armateur	Année de construction	JB	TPL	Puissance KW
TAHITI NUI	FLOTTILLE ADMINSTRATIVE DE LA POLYNESIE	2001	1 921	1 284	4 060
TAILLEFER 3	TRANSPORT MARITIME COTIER	2004	231	600	441
VAEANU	SCOP IHITAI NUI	1967	*1 540*	2 420	1 450
Dont : 13 Cargo classique			**13 762**	**14 854**	**13 512**
ALDONA	TRANSPORT MARITIME SERVICE	1988	497	580	408
CAP ST GEORGES	TRANSPORT MARITIME COTIER	1973	534	711	441
DORY	AGNIERAY	1976	631	700	749
KURA ORA 2	CIE TRANSPORT MARITIME DES ILES TUAMOTU (CTMI	1979	1 113	1 200	662
KURA ORA 3	ENTREPRISE MARITIME DE TRANSPORT SARL	1977	*299*	634	442
MAREVA NUI	TRANSPORTS MARITIMES TUAMOTU OUEST (TMTO)	1978	952	1 050	736
SAINT XAVIER MARIS STELLA 3	STE DE NAVIGATION DES TUAMOTU	1978	1 264	1 150	828
SALAMA DJEMA II	COLLECTIVITE TERRITORIALE MAYOTTE	1992	290	50	450
SISA NE NANA	STE DE TRANSPORT DES ILES (STILES)	1980	613	1 120	1 050
TAPORO IX	CIE MARITIME FRANCAISE DE TAHITI	1976	2 818	2 818	1 980
TAPORO VII	CIE MARITIME FRANCAISE DE TAHITI	1978	2 420	1 244	2 208
TAPORO VIII	CIE MARITIME FRANCAISE DE TAHITI	1981	1 832	2 357	1 350
VAEANU I	CIE MARITIME FRANCAISE DE TAHITI	1977	*499*	1 240	2 208
2 AUTRES TYPES DE NAVIRES			**17 257**	**6 121**	**28 900**
Dont : 2 Navire de recherche-exploration scientifique			**17 257**	**6 121**	**28 900**
MARION DUFRESNE	CMA CGM	1995	9 403	4 871	10 500
POURQUOI PAS ?	IFREMER	2005	7 854	1 250	18 400
TOTAL Flotte non pétrolière	**94 navires**		**2 128 460**	**2 400 032**	**1 870 988**

Calcul des JB : italique = tonneaux, normal = UMS.
Armateur : correspond à l'armement du navire.

Passagers

Nom du navire	Armateur	Année de construction	JB	TPL	Puissance KW
4 Paquebot			**27 958**	**6 579**	**36 615**
Dont : 4 Paquebot			**27 958**	**6 579**	**36 615**
CLUB MED 2	SERVICES ET TRANSPORTS MANAGEMENT	1992	14 983	1 674	25 026
LE DIAMANT	CIE DES ILES DU PONANT	1974	8 282	3 433	5 600
LE LEVANT	CIE DES ILES DU PONANT	1998	3 504	1 380	2 970
LE PONANT	CIE DES ILES DU PONANT	1990	1 189	92	3 019
42 Transbordeur (Roulier passagers)			**761 284**	**134 630**	**1 013 146**
Dont : 42 Transbordeur (Roulier passagers)			**761 284**	**134 630**	**1 013 146**
AREMITI 5	AREMITI PACIF CRUISES	2004	1 200	117	2 500
AREMITI FERRY	AREMITI PACIF CRUISES	1996	5 985	500	6 695
ARMORIQUE	BAI	2009	29 468	4 200	28 320
BANGOR	COMPAGNIE OCEANE	2006	1 161	150	1 700
BARFLEUR	BAI	1992	20 133	5 175	17 440
BRETAGNE	BAI	1989	24 534	3 249	32 000
CORSAIRE	AREMITI PACIF CRUISES	1994	851	300	9 754
CORSE	STE NATIONALE CORSE MEDITERRANEE (SNCM)	1983	20 805	2 275	41 498
COTE D'ALBATRE	SYNDICAT MIXTE PROMOTION ACTIVITE TRANSMANC	2006	18 425	3 608	22 275
DANIELLE CASANOVA	STE NATIONALE CORSE MEDITERRANEE (SNCM)	2002	41 447	3 400	37 800
GIROLATA	CIE MERIDIONALE DE NAVIGATION	1995	28 417	5 848	43 200
GOLD EXPRESS	L'EXPRESS DES ILES	2005	724	77	8 516
HAVANNAH	CIE MARITIME DES ILES	2001	2 305	1 000	3 980
ILE DE BEAUTE	STE NATIONALE CORSE MEDITERRANEE (SNCM)	1979	20 564	2 580	32 163
ILE DE GROIX	COMPAGNIE OCEANE	2008	1 226	190	845
JEAN NICOLI	STE NATIONALE CORSE MEDITERRANEE (SNCM)	1998	29 969	5 150	53 044
KALLISTE	CIE MERIDIONALE DE NAVIGATION	1993	30 718	9 720	30 984
LE CHATELET	REGIE DEPARTEM. DES PASSAGES D'EAU DE VENDEE	2006	689	67	5 596
L'ESTUAIRE	COLLECTIVITE TERRITORIALE FRANCAISE	2009	3 680	576	4 300
MEDITERRANEE	STE NATIONALE CORSE MEDITERRANEE (SNCM)	1989	30 985	3 452	46 391
MONT SAINT-MICHEL	BAI	2002	35 592	6 300	21 600
MONTE CINTO	STE NATIONALE CORSE MEDITERRANEE (SNCM)	1984	14 798	3 956	14 412
MONTE D'ORO	STE NATIONALE CORSE MEDITERRANEE (SNCM)	1990	22 070	4 155	27 260
MOOREA EXPRESS	STE DE DEVELOPPEMENT DE MOOREA	1988	449	44	4 154
MOOREA FERRY	STE DE DEVELOPPEMENT DE MOOREA	1986	699	364	2 350
NAPOLEON BONAPARTE	STE NATIONALE CORSE MEDITERRANEE (SNCM)	1996	44 307	3 538	43 000
NGV LIAMONE	STE NATIONALE CORSE MEDITERRANEE (SNCM)	2000	9 351	869	63 000
NORMANDIE	BAI	1992	27 541	5 229	17 774
NORMANDIE EXPRESS	BAI	2000	6 581	750	30 400
PAGLIA ORBA	STE NATIONALE CORSE MEDITERRANEE (SNCM)	1993	29 718	6 325	30 300
PASCAL PAOLI	STE NATIONALE CORSE MEDITERRANEE (SNCM)	2003	35 760	7 281	40 600
PONT D'YEU	REGIE DEPARTEM. DES PASSAGES D'EAU DE VENDEE	2005	689	67	5 592
PONT-AVEN	BAI	2004	41 748	5 000	57 600
SCANDOLA	CIE MERIDIONALE DE NAVIGATION	1992	19 308	5 985	16 320
SEAFRANCE BERLIOZ	SEAFRANCE	2005	33 940	5 700	49 100
SEAFRANCE CEZANNE	SEAFRANCE	1980	25 122	10 500	9 588
SEAFRANCE MOLIERE	SEAFRANCE	2002	30 441	5 525	46 080
SEAFRANCE RENOIR	SEAFRANCE	1981	15 612	1 865	16 560
SEAFRANCE RODIN	SEAFRANCE	2001	33 796	5 700	56 000
SEVEN SISTERS	SYNDICAT MIXTE PROMOTION ACTIVITE TRANSMANC	2006	18 425	3 608	22 275
SILVER EXPRESS	L'EXPRESS DES ILES	2005	752	73	8 516
VINDILIS	COMPAGNIE OCEANE	1998	1 299	162	1 664

Passagers

Nom du navire	Armateur	Année de construction	JB	TPL	Puissance KW
6 Vedette à passagers			**1 769**	**360**	**12 319**
Dont : 6 Vedette à passagers			**1 769**	**360**	**12 319**
MAORE MAWA	COLLECTIVITE TERRITORIALE MAYOTTE	2004	335	50	640
SAFFARI DJEMA	COLLECTIVITE TERRITORIALE MAYOTTE	2004	335	50	640
SEA SHUTTLE 1	EMERAUDE SUD	1994	111	75	2 200
SPIRIT I	CIE MARITIME DE LA CARAIBE	1993	585	155	4 176
SPIRIT II	CIE MARITIME DE LA CARAIBE	1981	*248*	30	2 860
TAHITI NUI 7	FLOTTILLE ADMINSTRATIVE DE LA POLYNESIE	1975	*155*	0	1 803
15 Autre navire à passagers			**11 109**	**761**	**53 810**
Dont : 15 Autre navire à passagers			**11 109**	**761**	**53 810**
AREMITI 2	AREMITI PACIF CRUISES	1992	180	50	1 950
AREMITI 4	AREMITI PACIF CRUISES	2000	975	94	9 280
ATLANTIC JET	SAINT PIERRE ET MIQUELON EXPRESS (SPM EXPRESS)	2004	470	50	4 250
BETICO	SUDILES	1999	906	120	6 771
BETICO II	SUDILES	2008	1 495	0	7 360
HAUMANA	BORA BORA PEARL CRUISES	1988	511	50	835
IRIS 1	TMC ARCHIPEL	1998	284	51	3 170
MARIA	TRANSPORTS MARITIMES BRUDEY FRERES	1990	345	50	4 234
MARIN MARIE	STE DE NAVIGATION DE NORMANDIE (HUGO EXPRESS	1994	608	34	4 000
MARY D DOLPHIN	SARL AQUARIUS	1998	192	16	1 980
MARY D PRINCESS	MARY D ENTERPRISE	1990	121	26	0
TIA MOANA	BORA BORA PEARL CRUISES	2003	2 728	78	2 400
TRIDENT 7	DEVELOP. ENVIRON. VOILES ANTILLES	1979	210	30	2 620
TU MOANA	BORA BORA PEARL CRUISES	2003	1 697	78	2 400
VICTOR HUGO	STE DE NAVIGATION DE NORMANDIE (HUGO EXPRESS	1997	387	34	2 560
TOTAL Passagers	**67 navires**		**802 120**	**142 330**	**1 115 890**

Calcul des JB : italique = tonneaux, normal = UMS.
Armateur : correspond à l'armement du navire.

Flotte de commerce sous pavillon français

ETAT AU 01 janvier 2010

DES NAVIRES CLASSES PAR ARMATEUR

RECAPITULATIF DE LA FLOTTE DE COMMERCE SOUS PAVILLON FRANCAIS PAR ARMATEUR - Classé par Jauges Brutes (JB) décroissantes

Indication : Calcul des JB : italique = tonneaux, normal = UMS

Flotte pétrolière

N°	Armateur	Nombre de navires	JB	TPL	Puissance KW
1	EURONAV	8	1 274 973	2 431 079	229 540
2	BW MARITIME (FRANCE) SAS	5	543 978	987 073	118 932
3	V SHIPS FRANCE TANKERS	4	498 928	937 240	101 913
4	STE D'ARMEMENT ET DE TRANSPORT (SOCATRA)	4	245 616	441 710	74 882
5	BROSTRÖM TANKERS FRANCE SAS	9	244 507	364 733	121 902
6	MAERSK MARITIME A.S.	1	159 911	307 284	29 400
7	GAZ OCEAN ARMEMENT	2	146 664	109 100	58 900
8	NYK ARMATEURS	1	97 741	74 300	39 900
9	GEOGAS MARITIME	3	96 113	106 169	49 719
10	FOUQUET SACOP SA	5	33 419	49 711	29 472
11	MESSIGAZ	1	26 857	21 300	16 512
12	GAZ OUTREMER	1	23 948	28 095	10 185
13	PETROMARINE	2	15 695	27 467	20 192
14	MARITIMA	5	10 612	17 340	17 368
15	SOCANAV	1	6 204	8 067	4 440
16	FOUQUET SACOP MARITIME	1	5 547	9 995	6 532
17	BLEU NAVIGATION	1	4 201	4 197	3 468
18	MARINE ENERGIE	1	330	256	776
Total	**Flotte pétrolière 18 armateurs**	**55**	**3 435 244**	**5 925 116**	**934 033**

Calcul des JB : italique = tonneaux, normal = UMS

Flotte non pétrolière

N°	Armateur	Nombre de navires	JB	TPL	Puissance KW
1	CMA CGM	21	1 479 326	1 583 586	1 301 679
2	LOUIS DREYFUS ARMATEURS	4	209 438	353 000	55 456
3	MAERSK MARITIME A.S.	2	101 514	122 600	105 400
4	MARFRET	4	67 601	80 255	89 701
5	CIE MARITIME NANTAISE (MN)	5	61 349	38 694	73 707
6	PETROMARINE	5	41 763	68 298	50 940
7	FOUQUET SACOP SA	5	29 705	46 973	29 880
8	SEAPLANE ONE (L.D.A.)	1	21 528	5 200	20 880
9	FOUQUET SACOP MARITIME	2	21 209	31 790	19 500
10	BAI	1	19 909	6 200	24 000
11	SEAFRANCE	1	13 727	4 795	18 768
12	IFREMER	1	7 854	1 250	18 400
13	CIE MARITIME FRANCAISE DE TAHITI	4	*7 569*	7 659	7 746
14	CIE POLYNESIENNE DE TRANSP. MARIT. (CPTM)	1	7 325	3 800	4 160
15	EITZEN CHEMICAL FRANCE SAS	1	7 274	10 379	7 560
16	FLOTTILLE ADMINSTRATIVE DE LA POLYNESIE	6	4 725	3 191	5 032
17	BIOMAR	2	4 316	6 300	5 328
18	STE D'ARMEMENT ET DE TRANSPORT (SOCATRA)	2	2 580	1 920	10 840
19	STE DE TRANSPORT DES ILES (STILES)	2	2 305	3 610	3 064
20	MARITIMA	1	2 154	3 150	3 138
21	STE DE TRANSPORTS INSULAIRES MARITIMES	2	*2 040*	2 237	2 156
22	STE MEDITERRANEENNE DE CABOTAGE (SOMECA)	1	2 035	2 800	1 799
23	SCOP IHITAI NUI	1	*1 540*	2 420	1 450
24	STE DE NAVIGATION DES TUAMOTU	1	1 264	1 150	828
25	CIE TRANSPORT MARITIME DES ILES TUAMOTU (CTMIT)	1	1 113	1 200	662
26	STE DE NAVIGATION DES ILES AUSTRALES	1	*1 033*	700	1 030
27	TRANSPORT MARITIME COTIER	3	*989*	1 511	985
28	TRANSPORTS MARITIMES TUAMOTU OUEST (TMTO)	1	952	1 050	736
29	PAJAROLA ET CIE	2	917	1 469	717
30	COLLECTIVITE TERRITORIALE MAYOTTE	3	855	326	1 149
31	AGNIERAY	1	631	700	749
32	HARGOUS et CIE	1	497	0	942
33	TRANSPORT MARITIME SERVICE	1	497	580	408
34	ENTREPRISE MARITIME DE TRANSPORT SARL	1	*299*	634	442
35	MARIE-GALANTAISE MARITIME	1	*290*	250	788
36	TRANSPORT MARITIME DES DEPENDANCES (TMDD)	1	200	155	791
37	ALLEN MAHE SARL	1	*137*	200	177
Total	**Flotte non pétrolière 37 armateurs**	**94**	**2 128 460**	**2 400 032**	**1 870 988**

Calcul des JB : italique = tonneaux, normal = UMS

Passagers

N°	Armateur	Nombre de navires	JB	TPL	Puissance KW
1	STE NATIONALE CORSE MEDITERRANEE (SNCM)	11	299 774	42 981	429 468
2	BAI	7	185 597	29 903	205 134
3	SEAFRANCE	5	138 911	29 290	177 328
4	CIE MERIDIONALE DE NAVIGATION	3	78 443	21 553	90 504
5	SYNDICAT MIXTE PROMOTION ACTIVITE TRANSMANCHE	2	36 850	7 216	44 550
6	SERVICES ET TRANSPORTS MANAGEMENT	1	14 983	1 674	25 026
7	CIE DES ILES DU PONANT	3	12 975	4 905	11 589
8	AREMITI PACIF CRUISES	5	9 191	1 061	30 179
9	BORA BORA PEARL CRUISES	3	4 936	206	5 635
10	COMPAGNIE OCEANE	3	3 686	502	4 209
11	COLLECTIVITE TERRITORIALE FRANCAISE	1	3 680	576	4 300
12	SUDILES	2	2 401	120	14 131
13	CIE MARITIME DES ILES	1	2 305	1 000	3 980
14	L'EXPRESS DES ILES	2	1 476	150	17 032
15	REGIE DEPARTEM. DES PASSAGES D'EAU DE VENDEE	2	1 378	134	11 188
16	STE DE DEVELOPPEMENT DE MOOREA	2	1 148	408	6 504
17	STE DE NAVIGATION DE NORMANDIE (HUGO EXPRESS)	2	995	68	6 560
18	CIE MARITIME DE LA CARAIBE	2	*833*	185	7 036
19	COLLECTIVITE TERRITORIALE MAYOTTE	2	670	100	1 280
20	SAINT PIERRE ET MIQUELON EXPRESS (SPM EXPRESS)	1	470	50	4 250
21	TRANSPORTS MARITIMES BRUDEY FRERES	1	345	50	4 234
22	TMC ARCHIPEL	1	284	51	3 170
23	DEVELOP. ENVIRON. VOILES ANTILLES	1	210	30	2 620
24	SARL AQUARIUS	1	192	16	1 980
25	FLOTTILLE ADMINSTRATIVE DE LA POLYNESIE	1	*155*	0	1 803
26	MARY D ENTERPRISE	1	121	26	0
27	EMERAUDE SUD	1	111	75	2 200
Total	**Passagers 27 armateurs**	**67**	**802 120**	**142 330**	**1 115 890**

Calcul des JB : italique = tonneaux, normal = UMS

LA FLOTTE DE COMMERCE SOUS PAVILLON FRANCAIS PAR ARMATEUR

Indication : Calcul des JB : italique = tonneaux, normal = UMS
Genre de Navigation :

Flotte pétrolière

Nom du navire	Genre de navigation	Année de construction	JB	TPL	Puissance KW
BLEU NAVIGATION		**1 navire**	**4 201**	**4 197**	**3 468**
Transporteur de GPL					
MAIDO	Long Cours	1999	4 201	4 197	3 468
BROSTRÖM TANKERS FRANCE SAS		**9 navires**	**244 507**	**364 733**	**121 902**
Transporteur de produits raffinés					
BRO CAROLINE	Long Cours	1995	29 083	45 014	11 310
BRO CATHERINE	Long Cours	1997	29 083	44 923	11 870
BRO CECILE	Long Cours	1997	29 083	44 787	11 870
BRO CHARLOTTE	Long Cours	1997	29 083	44 970	11 870
BRO EDWARD	Cabotage International	2005	26 659	37 300	8 580
BRO ELIZABETH	Cabotage International	2001	24 099	37 026	13 196
BRO ELLEN	Cabotage International	2002	24 099	36 962	13 196
BRO ELLIOT	Cabotage International	2005	26 659	36 810	20 005
MAERSK ETIENNE	Cabotage International	2004	26 659	36 941	20 005
BW MARITIME (FRANCE) SAS		**5 navires**	**543 978**	**987 073**	**118 932**
Transporteur de brut					
BW ULAN	Long Cours	1999	157 814	299 325	33 191
BW UTAH	Long Cours	2001	157 814	299 498	30 000
BW UTIK	Long Cours	2001	157 814	299 450	33 191
Transporteur de GPL					
BW NANTES	Long Cours	2003	35 190	44 400	11 275
BW NICE	Long Cours	2003	35 346	44 400	11 275
EURONAV		**8 navires**	**1 274 973**	**2 431 079**	**229 540**
Transporteur de brut					
ALGARVE	Long Cours	1999	157 833	298 969	32 400
ARTOIS	Long Cours	2001	159 456	298 330	27 780
FAMENNE	Long Cours	2001	159 456	298 412	27 780
FLANDRE	Long Cours	2004	159 016	305 704	25 000
LUXEMBOURG	Long Cours	1999	157 833	299 150	32 400
NAMUR	Long Cours	2000	159 397	298 552	25 500
Transporteur de brut / produits raffinés					
ANTARCTICA	Long Cours	2009	160 991	315 981	29 340
OLYMPIA	Long Cours	2008	160 991	315 981	29 340
FOUQUET SACOP MARITIME		**1 navire**	**5 547**	**9 995**	**6 532**
Transporteur de produits raffinés					
CHASSIRON	Cabotage International	2000	5 547	9 995	6 532
FOUQUET SACOP SA		**5 navires**	**33 419**	**49 711**	**29 472**
Transporteur de produits raffinés					
FS CAMILLE	Cabotage International	2006	2 750	3 900	2 160

Flotte pétrolière

Nom du navire	Genre de navigation	Année de construction	JB	TPL	Puissance KW
FS DIANE	Long Cours	2002	6 516	10 018	4 440
FS THAIS	Long Cours	2002	11 118	15 651	10 800
ST MAUD	Long Cours	2001	6 516	10 048	4 440
ST MILA	Long Cours	2002	6 519	10 094	7 632
GAZ OCEAN ARMEMENT		**2 navires**	**146 664**	**109 100**	**58 900**
Transporteur de GNL (méthanier)					
GDF SUEZ GLOBAL ENERGY	Long Cours	2006	48 923	34 800	19 000
PROVALYS	Long Cours	2006	97 741	74 300	39 900
GAZ OUTREMER		**1 navire**	**23 948**	**28 095**	**10 185**
Transporteur de GPL					
RENE	Long Cours	2002	23 948	28 095	10 185
GEOGAS MARITIME		**3 navires**	**96 113**	**106 169**	**49 719**
Transporteur de GPL					
JEANNE-MARIE	Long Cours	2005	46 632	53 488	23 723
PHILIPPINE	Long Cours	1995	2 868	3 520	2 426
SUMMIT TERRA	Cabotage International	2000	46 613	49 161	23 570
MAERSK MARITIME A.S.		**1 navire**	**159 911**	**307 284**	**29 400**
Pétrolier minéralier (Ore/oil carrier)					
MAERSK NEWTON	Non renseigné	2008	159 911	307 284	29 400
MARINE ENERGIE		**1 navire**	**330**	**256**	**776**
Transporteur de produits raffinés					
ANATIFE	Cabotage National	2006	330	256	776
MARITIMA		**5 navires**	**10 612**	**17 340**	**17 368**
Transporteur de produits raffinés					
CAP AIGUADES	Cabotage International	2006	2 157	3 150	3 760
CAP CAMARGUE	Cabotage National	2005	2 157	3 500	3 880
CAP PINEDE	Cabotage International	2009	2 158	3 536	3 080
CAP SICIE	Cabotage International	2005	2 157	3 615	3 020
LA LECQUE	Cabotage National	1999	1 983	3 539	3 628
MESSIGAZ		**1 navire**	**26 857**	**21 300**	**16 512**
Transporteur de GNL (méthanier)					
TELLIER	Cabotage International	1974	26 857	21 300	16 512
NYK ARMATEURS		**1 navire**	**97 741**	**74 300**	**39 900**
Transporteur de GNL (méthanier)					
GASELYS	Long Cours	2007	97 741	74 300	39 900
PETROMARINE		**2 navires**	**15 695**	**27 467**	**20 192**
Transporteur de produits raffinés					
ADOUR	Cabotage International	2003	8 602	15 267	13 660
BELISAIRE	Cabotage International	2001	7 093	12 200	6 532

Flotte pétrolière

Nom du navire	Genre de navigation	Année de construction	JB	TPL	Puissance KW
SOCANAV		**1 navire**	**6 204**	**8 067**	**4 440**
Transporteur de produits raffinés					
KERFONS	Long Cours	2001	6 204	8 067	4 440
STE D'ARMEMENT ET DE TRANSPORT (SOCATRA)		**4 navires**	**245 616**	**441 710**	**74 882**
Transporteur de brut					
FRONT COMANCHE	Long Cours	1998	159 423	300 133	34 650
TAMARIN	Long Cours	2008	26 230	50 000	15 260
Transporteur de brut / produits raffinés					
NIZON	Long Cours	2004	29 970	45 400	15 492
Transporteur de produits raffinés					
MAOHI	Cabotage National	2006	29 993	46 177	9 480
V SHIPS FRANCE TANKERS		**4 navires**	**498 928**	**937 240**	**101 913**
Transporteur de brut					
SAMCO AMERICA	Long Cours	2003	160 889	318 778	29 366
SAMCO EUROPE	Long Cours	2006	160 882	299 990	36 653
SAMCO RAVEN	Long Cours	1996	160 348	301 653	27 314
Transporteur de GPL					
LAPEROUSE	Long Cours	2008	16 809	16 819	8 580
TOTAL Flotte pétrolière		**55 navires**	**3 435 244**	**5 925 116**	**934 033**

Calcul des JB : italique = tonneaux, normal = UMS
Genre de Navigation :

Flotte non pétrolière

Nom du navire	Genre de navigation	Année de construction	JB	TPL	Puissance KW
AGNIERAY		**1 navire**	**631**	**700**	**749**
Cargo classique					
DORY	Cabotage National	1976	631	700	749
ALLEN MAHE SARL		**1 navire**	**137**	**200**	**177**
Cargo mixte march.génér./pass. non roulier					
LE MUSCADIN	Navigation Côtière	1967	*137*	200	177
BAI		**1 navire**	**19 909**	**6 200**	**24 000**
Cargo mixte march. génér./pass. Roulier					
COTENTIN	Cabotage International	2007	19 909	6 200	24 000
BIOMAR		**2 navires**	**4 316**	**6 300**	**5 328**
Pétrolier/Chimiquier					
FLORENCE B	Cabotage National	2008	2 158	3 150	2 080
TATIANA B	Cabotage National	2008	2 158	3 150	3 248
CIE MARITIME FRANCAISE DE TAHITI		**4 navires**	**7 569**	**7 659**	**7 746**
Cargo classique					
TAPORO IX	Cabotage International	1976	2 818	2 818	1 980
TAPORO VII	Cabotage National	1978	2 420	1 244	2 208
TAPORO VIII	Cabotage National	1981	1 832	2 357	1 350
VAEANU I	Cabotage National	1977	*499*	1 240	2 208
CIE MARITIME NANTAISE (MN)		**5 navires**	**61 349**	**38 694**	**73 707**
Porte conteneur roulier					
MN ECLIPSE	Long Cours	1979	10 142	7 478	14 142
MN EIDER	Long Cours	1989	20 865	13 866	21 375
MN PELICAN	Long Cours	1999	12 076	8 847	20 800
Roulier non spécialisé					
MN COLIBRI	Long Cours	1999	9 141	4 250	9 680
MN TOUCAN	Long Cours	1995	9 125	4 253	7 710
CIE POLYNESIENNE DE TRANSP. MARIT. (CPTM)		**1 navire**	**7 325**	**3 800**	**4 160**
Cargo mixte march.génér./pass. non roulier					
ARANUI 3	Cabotage National	2002	7 325	3 800	4 160
CIE TRANSPORT MARITIME DES ILES TUAMOTU (CTMIT)		**1 navire**	**1 113**	**1 200**	**662**
Cargo classique					
KURA ORA 2	Cabotage National	1979	1 113	1 200	662
CMA CGM		**21 navires**	**1 479 326**	**1 583 586**	**1 301 679**
Navire de recherche-exploration scientifique					
MARION DUFRESNE	Cabotage International	1995	9 403	4 871	10 500
Porte-conteneurs intégral					
CMA CGM BIZET	Long Cours	2001	73 157	80 250	68 536
CMA CGM CHOPIN	Long Cours	2004	65 730	73 234	60 000
CMA CGM CHRISTOPHE COLLOMB	Long Cours	2009	153 022	156 800	80 080
CMA CGM FIDELIO	Long Cours	2006	107 898	107 200	95 818
CMA CGM FORT SAINT GEORGES	Long Cours	2003	26 342	30 400	32 047
CMA CGM FORT SAINT LOUIS	Long Cours	2003	26 342	30 400	39 247

Flotte non pétrolière

Nom du navire	Genre de navigation	Année de construction	JB	TPL	Puissance KW
CMA CGM FORT SAINT PIERRE	Long Cours	2003	26 342	30 400	39 247
CMA CGM FORT SAINTE MARIE	Long Cours	2003	26 342	30 400	39 247
CMA CGM LA TRAVIATA	Long Cours	2006	91 410	100 000	95 918
CMA CGM MEDEA	Long Cours	2006	107 711	107 200	95 818
CMA CGM MOZART	Long Cours	2004	65 730	72 500	57 114
CMA CGM NABUCCO	Long Cours	2006	91 410	101 810	68 640
CMA CGM NORMA	Long Cours	2006	107 711	113 909	95 018
CMA CGM OTELLO	Long Cours	2005	91 410	100 000	68 640
CMA CGM PUCCINI	Long Cours	2004	65 730	75 500	60 000
CMA CGM RAVEL	Long Cours	2001	73 059	79 465	68 520
CMA CGM RIGOLETTO	Long Cours	2006	107 711	114 004	95 840
CMA CGM ROSSINI	Long Cours	2004	65 730	72 500	57 114
CMA CGM TOSCA	Long Cours	2005	91 410	100 000	68 640
Roulier non spécialisé					
CAP CANAILLE	Long Cours	1977	5 726	2 743	5 695
COLLECTIVITE TERRITORIALE MAYOTTE		**3 navires**	**855**	**326**	**1 149**
Cargo classique					
SALAMA DJEMA II	Cabotage National	1992	290	50	450
Cargo mixte march. génér./pass. Roulier					
SALAMA DJEMA III	Cabotage National	1995	265	138	358
SALAMA DJEMA IV	Cabotage National	1999	300	138	341
EITZEN CHEMICAL FRANCE SAS		**1 navire**	**7 274**	**10 379**	**7 560**
Navire citerne pour liquides alimentaires					
TOUR POMEROL	Long Cours	1998	7 274	10 379	7 560
ENTREPRISE MARITIME DE TRANSPORT SARL		**1 navire**	**299**	**634**	**442**
Cargo classique					
KURA ORA 3	Cabotage National	1977	*299*	634	442
FLOTTILLE ADMINSTRATIVE DE LA POLYNESIE		**6 navires**	**4 725**	**3 191**	**5 032**
Cargo mixte march.génér./pass. non roulier					
TAHITI NUI	Cabotage National	2001	1 921	1 284	4 060
Roulier non spécialisé					
TAHITI NUI II	Cabotage International	2004	406	150	0
TAHITI NUI III	Cabotage International	2004	403	150	0
TAHITI NUI IX	Cabotage International	1997	443	392	0
TAHITI NUI V	Cabotage National	1989	328	215	972
TAHITI NUI VIII	Cabotage National	2007	1 224	1 000	0
FOUQUET SACOP MARITIME		**2 navires**	**21 209**	**31 790**	**19 500**
Chimiquier					
ST CHARLOTTE	Cabotage International	2006	9 416	12 790	9 900
Pétrolier/Chimiquier					
CHANTACO	Cabotage International	2007	11 793	19 000	9 600
FOUQUET SACOP SA		**5 navires**	**29 705**	**46 973**	**29 880**
Pétrolier/Chimiquier					
FS CLARA	Cabotage International	2004	4 077	5 961	5 120
FS PHILIPPINE	Cabotage International	2005	11 118	19 117	10 800

Flotte non pétrolière

Nom du navire	Genre de navigation	Année de construction	JB	TPL	Puissance KW
FS SALOME	Cabotage International	2006	5 242	7 915	3 840
ST SARA	Cabotage International	2007	5 271	8 019	5 000
ST SOLENE	Cabotage International	2003	3 997	5 961	5 120
HARGOUS et CIE		**1 navire**	**497**	**0**	**942**
Cargo mixte march. génér./pass. Roulier					
COBIA III	Cabotage National	2005	497	0	942
IFREMER		**1 navire**	**7 854**	**1 250**	**18 400**
Navire de recherche-exploration scientifique					
POURQUOI PAS ?	Long Cours	2005	7 854	1 250	18 400
LOUIS DREYFUS ARMATEURS		**4 navires**	**209 438**	**353 000**	**55 456**
Cargo mixte march. génér./pass. Roulier					
CIUDAD DE CADIZ	Long Cours	2009	15 643	3 500	9 940
Roulier non spécialisé					
CITY OF HAMBURG	Long Cours	2008	15 643	3 500	8 000
Vraquier					
JEAN LD	Long Cours	2005	89 076	173 000	18 635
PIERRE LD	Long Cours	2005	89 076	173 000	18 881
MAERSK MARITIME A.S.		**2 navires**	**101 514**	**122 600**	**105 400**
Porte-conteneurs intégral					
MAERSK GARONNE	Long Cours	2003	50 757	61 000	52 700
MAERSK GIRONDE	Long Cours	2002	50 757	61 600	52 700
MARFRET		**4 navires**	**67 601**	**80 255**	**89 701**
Porte-conteneurs intégral					
MARFRET DOUCE FRANCE	Long Cours	2004	14 106	17 130	17 316
MARFRET DURANDE	Long Cours	2003	18 334	23 579	23 345
MARFRET GUYANE	Long Cours	2007	17 594	18 860	24 520
MARFRET MARAJO	Long Cours	2008	17 567	20 686	24 520
MARIE-GALANTAISE MARITIME		**1 navire**	**290**	**250**	**788**
Roulier non spécialisé					
DANIBE	Cabotage International	1980	*290*	250	788
MARITIMA		**1 navire**	**2 154**	**3 150**	**3 138**
Chimiquier					
CAP MEJEAN	Non renseigné	2009	2 154	3 150	3 138
PAJAROLA ET CIE		**2 navires**	**917**	**1 469**	**717**
Cargo mixte march.génér./cont. non roulier					
CASAM III	Cabotage National	1977	427	689	360
CASAM IV	Cabotage National	2005	490	780	357
PETROMARINE		**5 navires**	**41 763**	**68 298**	**50 940**
Pétrolier/Chimiquier					
CAPE LIMBOH	Cabotage International	2003	8 935	15 305	11 340
CHIBERTA	Cabotage International	2006	11 799	19 000	9 600
GUYENNE	Cabotage International	2006	6 717	11 000	10 200

Flotte non pétrolière

Nom du navire	Genre de navigation	Année de construction	JB	TPL	Puissance KW
LACANAU	Cabotage International	2007	7 020	11 673	9 900
LAMENTIN	Long Cours	2007	7 292	11 320	9 900
SCOP IHITAI NUI		**1 navire**	**1 540**	**2 420**	**1 450**
Cargo mixte march.génér./pass. non roulier					
VAEANU	Cabotage National	1967	*1 540*	2 420	1 450
SEAFRANCE		**1 navire**	**13 727**	**4 795**	**18 768**
Cargo mixte march. génér./pass. Roulier					
SEAFRANCE NORD PAS-DE-CALAIS	Cabotage International	1987	13 727	4 795	18 768
SEAPLANE ONE (L.D.A.)		**1 navire**	**21 528**	**5 200**	**20 880**
Roulier non spécialisé					
VILLE DE BORDEAUX	Cabotage International	2004	21 528	5 200	20 880
STE D'ARMEMENT ET DE TRANSPORT (SOCATRA)		**2 navires**	**2 580**	**1 920**	**10 840**
Roulier non spécialisé					
BREUIL	Cabotage National	2004	1 295	620	4 270
BRION	Cabotage International	2004	1 285	1 300	6 570
STE DE NAVIGATION DES ILES AUSTRALES		**1 navire**	**1 033**	**700**	**1 030**
Cargo mixte march. génér./pass. Roulier					
TUHAA PAE II	Cabotage National	1980	*1 033*	700	1 030
STE DE NAVIGATION DES TUAMOTU		**1 navire**	**1 264**	**1 150**	**828**
Cargo classique					
SAINT XAVIER MARIS STELLA 3	Cabotage National	1978	1 264	1 150	828
STE DE TRANSPORT DES ILES (STILES)		**2 navires**	**2 305**	**3 610**	**3 064**
Cargo classique					
SISA NE NANA	Cabotage National	1980	613	1 120	1 050
Cargo mixte march. génér./pass. Roulier					
LAURA III	Cabotage National	2009	1 692	2 490	2 014
STE DE TRANSPORTS INSULAIRES MARITIMES		**2 navires**	**2 040**	**2 237**	**2 156**
Cargo classique					
HAWAIKINUI	Cabotage National	1980	*879*	1 158	1 472
Cargo mixte march.génér./cont. non roulier					
NUKU HAU	Cabotage National	1979	1 161	1 079	684
STE MEDITERRANEENNE DE CABOTAGE (SOMECA)		**1 navire**	**2 035**	**2 800**	**1 799**
Transporteur de ciment					
CAPO NERO	Cabotage National	1997	2 035	2 800	1 799
TRANSPORT MARITIME COTIER		**3 navires**	**989**	**1 511**	**985**
Cargo classique					
CAP ST GEORGES	Non renseigné	1973	534	711	441
Cargo mixte march.génér./pass. non roulier					
GUEDEL	Navigation Côtière	1969	*224*	200	103
TAILLEFER 3	Navigation Côtière	2004	231	600	441

Flotte non pétrolière

Nom du navire	Genre de navigation	Année de construction	JB	TPL	Puissance KW
TRANSPORT MARITIME DES DEPENDANCES (TMDD)		**1 navire**	**200**	**155**	**791**
Cargo mixte march. génér./pass. Roulier					
CARIBDESIR	Cabotage National	1996	200	155	791
TRANSPORT MARITIME SERVICE		**1 navire**	**497**	**580**	**408**
Cargo classique					
ALDONA	Cabotage National	1988	497	580	408
TRANSPORTS MARITIMES TUAMOTU OUEST (TMTO)		**1 navire**	**952**	**1 050**	**736**
Cargo classique					
MAREVA NUI	Cabotage National	1978	952	1 050	736
TOTAL Flotte non pétrolière		**94 navires**	**2 128 460**	**2 400 032**	**1 870 988**

Calcul des JB : italique = tonneaux, normal = UMS
Genre de Navigation :

Passagers

Nom du navire	Genre de navigation	Année de construction	JB	TPL	Puissance KW
AREMITI PACIF CRUISES		**5 navires**	**9 191**	**1 061**	**30 179**
Autre navire à passagers					
AREMITI 2	Cabotage National	1992	180	50	1 950
AREMITI 4	Cabotage International	2000	975	94	9 280
Transbordeur (Roulier passagers)					
AREMITI 5	Cabotage National	2004	1 200	117	2 500
AREMITI FERRY	Cabotage International	1996	5 985	500	6 695
CORSAIRE	Cabotage International	1994	851	300	9 754
BAI		**7 navires**	**185 597**	**29 903**	**205 134**
Transbordeur (Roulier passagers)					
ARMORIQUE	Cabotage International	2009	29 468	4 200	28 320
BARFLEUR	Cabotage International	1992	20 133	5 175	17 440
BRETAGNE	Cabotage International	1989	24 534	3 249	32 000
MONT SAINT-MICHEL	Cabotage International	2002	35 592	6 300	21 600
NORMANDIE	Cabotage International	1992	27 541	5 229	17 774
NORMANDIE EXPRESS	Cabotage International	2000	6 581	750	30 400
PONT-AVEN	Cabotage International	2004	41 748	5 000	57 600
BORA BORA PEARL CRUISES		**3 navires**	**4 936**	**206**	**5 635**
Autre navire à passagers					
HAUMANA	Cabotage National	1988	511	50	835
TIA MOANA	Cabotage National	2003	2 728	78	2 400
TU MOANA	Cabotage National	2003	1 697	78	2 400
CIE DES ILES DU PONANT		**3 navires**	**12 975**	**4 905**	**11 589**
Paquebot					
LE DIAMANT	Cabotage International	1974	8 282	3 433	5 600
LE LEVANT	Cabotage National	1998	3 504	1 380	2 970
LE PONANT	Cabotage National	1990	1 189	92	3 019
CIE MARITIME DE LA CARAIBE		**2 navires**	**833**	**185**	**7 036**
Vedette à passagers					
SPIRIT I	Cabotage International	1993	585	155	4 176
SPIRIT II	Cabotage International	1981	*248*	30	2 860
CIE MARITIME DES ILES		**1 navire**	**2 305**	**1 000**	**3 980**
Transbordeur (Roulier passagers)					
HAVANNAH	Cabotage International	2001	2 305	1 000	3 980
CIE MERIDIONALE DE NAVIGATION		**3 navires**	**78 443**	**21 553**	**90 504**
Transbordeur (Roulier passagers)					
GIROLATA	Cabotage International	1995	28 417	5 848	43 200
KALLISTE	Cabotage International	1993	30 718	9 720	30 984
SCANDOLA	Cabotage International	1992	19 308	5 985	16 320
COLLECTIVITE TERRITORIALE FRANCAISE		**1 navire**	**3 680**	**576**	**4 300**
Transbordeur (Roulier passagers)					
L'ESTUAIRE	Non renseigné	2009	3 680	576	4 300

Passagers

Nom du navire	Genre de navigation	Année de construction	JB	TPL	Puissance KW
COLLECTIVITE TERRITORIALE MAYOTTE		**2 navires**	**670**	**100**	**1 280**
Vedette à passagers					
MAORE MAWA	Cabotage National	2004	335	50	640
SAFFARI DJEMA	Cabotage National	2004	335	50	640
COMPAGNIE OCEANE		**3 navires**	**3 686**	**502**	**4 209**
Transbordeur (Roulier passagers)					
BANGOR	Cabotage National	2006	1 161	150	1 700
ILE DE GROIX	Cabotage National	2008	1 226	190	845
VINDILIS	Cabotage National	1998	1 299	162	1 664
DEVELOP. ENVIRON. VOILES ANTILLES		**1 navire**	**210**	**30**	**2 620**
Autre navire à passagers					
TRIDENT 7	Cabotage National	1979	210	30	2 620
EMERAUDE SUD		**1 navire**	**111**	**75**	**2 200**
Vedette à passagers					
SEA SHUTTLE 1	Cabotage National	1994	111	75	2 200
FLOTTILLE ADMINSTRATIVE DE LA POLYNESIE		**1 navire**	**155**	**0**	**1 803**
Vedette à passagers					
TAHITI NUI 7	Cabotage National	1975	*155*	0	1 803
L'EXPRESS DES ILES		**2 navires**	**1 476**	**150**	**17 032**
Transbordeur (Roulier passagers)					
GOLD EXPRESS	Cabotage International	2005	724	77	8 516
SILVER EXPRESS	Cabotage International	2005	752	73	8 516
MARY D ENTERPRISE		**1 navire**	**121**	**26**	**0**
Autre navire à passagers					
MARY D PRINCESS	Cabotage National	1990	121	26	0
REGIE DEPARTEM. DES PASSAGES D'EAU DE VENDEE		**2 navires**	**1 378**	**134**	**11 188**
Transbordeur (Roulier passagers)					
LE CHATELET	Cabotage National	2006	689	67	5 596
PONT D'YEU	Cabotage National	2005	689	67	5 592
SAINT PIERRE ET MIQUELON EXPRESS (SPM EXPRESS)		**1 navire**	**470**	**50**	**4 250**
Autre navire à passagers					
ATLANTIC JET	Cabotage International	2004	470	50	4 250
SARL AQUARIUS		**1 navire**	**192**	**16**	**1 980**
Autre navire à passagers					
MARY D DOLPHIN	Cabotage National	1998	192	16	1 980
SEAFRANCE		**5 navires**	**138 911**	**29 290**	**177 328**
Transbordeur (Roulier passagers)					
SEAFRANCE BERLIOZ	Cabotage International	2005	33 940	5 700	49 100
SEAFRANCE CEZANNE	Cabotage International	1980	25 122	10 500	9 588
SEAFRANCE MOLIERE	Cabotage International	2002	30 441	5 525	46 080
SEAFRANCE RENOIR	Cabotage International	1981	15 612	1 865	16 560

Passagers

Nom du navire	Genre de navigation	Année de construction	JB	TPL	Puissance KW
SEAFRANCE RODIN	Cabotage International	2001	33 796	5 700	56 000
SERVICES ET TRANSPORTS MANAGEMENT		**1 navire**	**14 983**	**1 674**	**25 026**
Paquebot					
CLUB MED 2	Long Cours	1992	14 983	1 674	25 026
STE DE DEVELOPPEMENT DE MOOREA		**2 navires**	**1 148**	**408**	**6 504**
Transbordeur (Roulier passagers)					
MOOREA EXPRESS	Cabotage International	1988	449	44	4 154
MOOREA FERRY	Cabotage National	1986	699	364	2 350
STE DE NAVIGATION DE NORMANDIE (HUGO EXPRESS)		**2 navires**	**995**	**68**	**6 560**
Autre navire à passagers					
MARIN MARIE	Cabotage International	1994	608	34	4 000
VICTOR HUGO	Cabotage International	1997	387	34	2 560
STE NATIONALE CORSE MEDITERRANEE (SNCM)		**11 navires**	**299 774**	**42 981**	**429 468**
Transbordeur (Roulier passagers)					
CORSE	Cabotage International	1983	20 805	2 275	41 498
DANIELLE CASANOVA	Cabotage National	2002	41 447	3 400	37 800
ILE DE BEAUTE	Cabotage International	1979	20 564	2 580	32 163
JEAN NICOLI	Cabotage International	1998	29 969	5 150	53 044
MEDITERRANEE	Long Cours	1989	30 985	3 452	46 391
MONTE CINTO	Cabotage International	1984	14 798	3 956	14 412
MONTE D'ORO	Cabotage International	1990	22 070	4 155	27 260
NAPOLEON BONAPARTE	Cabotage International	1996	44 307	3 538	43 000
NGV LIAMONE	Cabotage National	2000	9 351	869	63 000
PAGLIA ORBA	Cabotage International	1993	29 718	6 325	30 300
PASCAL PAOLI	Cabotage International	2003	35 760	7 281	40 600
SUDILES		**2 navires**	**2 401**	**120**	**14 131**
Autre navire à passagers					
BETICO	Cabotage National	1999	906	120	6 771
BETICO II	Cabotage National	2008	1 495	0	7 360
SYNDICAT MIXTE PROMOTION ACTIVITE TRANSMANCHE		**2 navires**	**36 850**	**7 216**	**44 550**
Transbordeur (Roulier passagers)					
COTE D'ALBATRE	Cabotage International	2006	18 425	3 608	22 275
SEVEN SISTERS	Cabotage International	2006	18 425	3 608	22 275
TMC ARCHIPEL		**1 navire**	**284**	**51**	**3 170**
Autre navire à passagers					
IRIS 1	Cabotage National	1998	284	51	3 170
TRANSPORTS MARITIMES BRUDEY FRERES		**1 navire**	**345**	**50**	**4 234**
Autre navire à passagers					
MARIA	Cabotage International	1990	345	50	4 234

Passagers

Nom du navire	Genre de navigation	Année de construction	JB	TPL	Puissance KW
TOTAL	**Passagers**	**67 navires**	**802 120**	**142 330**	**1 115 890**

Calcul des JB : italique = tonneaux, normal = UMS
Genre de Navigation :

Flotte de commerce sous pavillon français

ETAT AU 01 janvier 2010

DES NAVIRES CLASSES SUIVANT L'EXPLOITATION

RECAPITULATIF DE LA FLOTTE DE COMMERCE SOUS PAVILLON FRANCAIS SUIVANT L'EXPLOITATION

Indication : Calcul des JB : italique = tonneaux, normal = UMS

Flotte pétrolière

	01/01/2010			01/07/2009			01/01/2009		
Exploitation	NOMBRE	J.B.	T.P.L.	NOMBRE	J.B.	T.P.L.	NOMBRE	J.B.	T.P.L.
NON STATIONNAIRE	52	3 394 846	5 866 675	51	3 231 495	5 529 761	49	2 963 723	4 945 829
STATIONNAIRE	3	40 398	58 441	3	40 344	58 441	3	40 344	58 441
TOTAL Flotte pétrolière	**55**	**3 435 244**	**5 925 116**	**54**	**3 271 839**	**5 588 202**	**52**	**3 004 067**	**5 004 270**

Flotte non pétrolière

	01/01/2010			01/07/2009			01/01/2009		
Exploitation	NOMBRE	J.B.	T.P.L.	NOMBRE	J.B.	T.P.L.	NOMBRE	J.B.	T.P.L.
NON RENSEIGNÉ	1	534	711	0	0	0	1	2 158	3 150
NON STATIONNAIRE	61	2 085 476	2 354 636	62	2 070 153	2 364 708	62	2 061 647	2 370 723
STATIONNAIRE	32	42 450	44 685	32	36 704	44 701	31	34 115	40 661
TOTAL Flotte non pétrolière	**94**	**2 128 460**	**2 400 032**	**94**	**2 106 857**	**2 409 409**	**94**	**2 097 920**	**2 414 534**

Passagers

	01/01/2010			01/07/2009			01/01/2009		
Exploitation	NOMBRE	J.B.	T.P.L.	NOMBRE	J.B.	T.P.L.	NOMBRE	J.B.	T.P.L.
NON STATIONNAIRE	43	*778 216*	139 062	44	*781 358*	144 528	42	*751 094*	135 178
STATIONNAIRE	24	*23 904*	3 268	24	*23 670*	3 265	23	*22 175*	3 265
TOTAL Passagers	**67**	**802 120**	**142 330**	**68**	**805 028**	**147 793**	**65**	**773 269**	**138 443**

TOTAL GENERAL	**216**	**6 365 824**	**8 467 478**	**216**	**6 183 724**	**8 145 404**	**211**	**5 875 256**	**7 557 247**

LA FLOTTE DE COMMERCE SOUS PAVILLON FRANCAIS SUIVANT L'EXPLOITATION

Indications : Calcul des JB : italique = tonneaux, normal = UMS.
Armateur : correspond à l'armement du navire.

Flotte pétrolière

Nom du navire	Armateur	Année de construction	JB	TPL	Puissance KW
52 Non Stationnaire			**3 394 846**	**5 866 675**	**916 645**
ADOUR	PETROMARINE	2003	8 602	15 267	13 660
ALGARVE	EURONAV	1999	157 833	298 969	32 400
ANATIFE	MARINE ENERGIE	2006	330	256	776
ANTARCTICA	EURONAV	2009	160 991	315 981	29 340
ARTOIS	EURONAV	2001	159 456	298 330	27 780
BELISAIRE	PETROMARINE	2001	7 093	12 200	6 532
BRO CAROLINE	BROSTRÖM TANKERS FRANCE SAS	1995	29 083	45 014	11 310
BRO CATHERINE	BROSTRÖM TANKERS FRANCE SAS	1997	29 083	44 923	11 870
BRO CECILE	BROSTRÖM TANKERS FRANCE SAS	1997	29 083	44 787	11 870
BRO CHARLOTTE	BROSTRÖM TANKERS FRANCE SAS	1997	29 083	44 970	11 870
BRO EDWARD	BROSTRÖM TANKERS FRANCE SAS	2005	26 659	37 300	8 580
BRO ELIZABETH	BROSTRÖM TANKERS FRANCE SAS	2001	24 099	37 026	13 196
BRO ELLEN	BROSTRÖM TANKERS FRANCE SAS	2002	24 099	36 962	13 196
BRO ELLIOT	BROSTRÖM TANKERS FRANCE SAS	2005	26 659	36 810	20 005
BW NANTES	BW MARITIME (FRANCE) SAS	2003	35 190	44 400	11 275
BW NICE	BW MARITIME (FRANCE) SAS	2003	35 346	44 400	11 275
BW ULAN	BW MARITIME (FRANCE) SAS	1999	157 814	299 325	33 191
BW UTAH	BW MARITIME (FRANCE) SAS	2001	157 814	299 498	30 000
BW UTIK	BW MARITIME (FRANCE) SAS	2001	157 814	299 450	33 191
CAP AIGUADES	MARITIMA	2006	2 157	3 150	3 760
CAP CAMARGUE	MARITIMA	2005	2 157	3 500	3 880
CAP PINEDE	MARITIMA	2009	2 158	3 536	3 080
CAP SICIE	MARITIMA	2005	2 157	3 615	3 020
CHASSIRON	FOUQUET SACOP MARITIME	2000	5 547	9 995	6 532
FAMENNE	EURONAV	2001	159 456	298 412	27 780
FLANDRE	EURONAV	2004	159 016	305 704	25 000
FRONT COMANCHE	STE D'ARMEMENT ET DE TRANSPORT (SOCATRA)	1998	159 423	300 133	34 650
FS CAMILLE	FOUQUET SACOP SA	2006	2 750	3 900	2 160
FS DIANE	FOUQUET SACOP SA	2002	6 516	10 018	4 440
FS THAIS	FOUQUET SACOP SA	2002	11 118	15 651	10 800
GASELYS	NYK ARMATEURS	2007	97 741	74 300	39 900
GDF SUEZ GLOBAL ENERGY	GAZ OCEAN ARMEMENT	2006	48 923	34 800	19 000
JEANNE-MARIE	GEOGAS MARITIME	2005	46 632	53 488	23 723
LA LECQUE	MARITIMA	1999	1 983	3 539	3 628
LAPEROUSE	V SHIPS FRANCE TANKERS	2008	16 809	16 819	8 580
LUXEMBOURG	EURONAV	1999	157 833	299 150	32 400
MAERSK ETIENNE	BROSTRÖM TANKERS FRANCE SAS	2004	26 659	36 941	20 005
MAERSK NEWTON	MAERSK MARITIME A.S.	2008	159 911	307 284	29 400
NAMUR	EURONAV	2000	159 397	298 552	25 500
NIZON	STE D'ARMEMENT ET DE TRANSPORT (SOCATRA)	2004	29 970	45 400	15 492
OLYMPIA	EURONAV	2008	160 991	315 981	29 340
PHILIPPINE	GEOGAS MARITIME	1995	2 868	3 520	2 426
PROVALYS	GAZ OCEAN ARMEMENT	2006	97 741	74 300	39 900

Flotte pétrolière

Nom du navire	Armateur	Année de construction	JB	TPL	Puissance KW
RENE	GAZ OUTREMER	2002	23 948	28 095	10 185
SAMCO AMERICA	V SHIPS FRANCE TANKERS	2003	160 889	318 778	29 366
SAMCO EUROPE	V SHIPS FRANCE TANKERS	2006	160 882	299 990	36 653
SAMCO RAVEN	V SHIPS FRANCE TANKERS	1996	160 348	301 653	27 314
ST MAUD	FOUQUET SACOP SA	2001	6 516	10 048	4 440
ST MILA	FOUQUET SACOP SA	2002	6 519	10 094	7 632
SUMMIT TERRA	GEOGAS MARITIME	2000	46 613	49 161	23 570
TAMARIN	STE D'ARMEMENT ET DE TRANSPORT (SOCATRA)	2008	26 230	50 000	15 260
TELLIER	MESSIGAZ	1974	26 857	21 300	16 512
TOTAL Non Stationnaire			**3 394 846**	**5 866 675**	**916 645**

3 Stationnaire			**40 398**	**58 441**	**17 388**
KERFONS	SOCANAV	2001	6 204	8 067	4 440
MAIDO	BLEU NAVIGATION	1999	4 201	4 197	3 468
MAOHI	STE D'ARMEMENT ET DE TRANSPORT (SOCATRA)	2006	29 993	46 177	9 480
TOTAL Stationnaire			**40 398**	**58 441**	**17 388**

TOTAL Flotte pétrolière	**55 navires**	**3 435 244**	**5 925 116**	**934 033**

Calcul des JB : italique = tonneaux, normal = UMS.
Armateur : correspond à l'armement du navire.

Flotte non pétrolière

Nom du navire	Armateur	Année de construction	JB	TPL	Puissance KW
1 Non renseigné			**534**	**711**	**441**
CAP ST GEORGES	TRANSPORT MARITIME COTIER	1973	534	711	441
TOTAL Non renseigné			**534**	**711**	**441**
61 Non Stationnaire			**2 085 476**	**2 354 636**	**1 826 257**
BREUIL	STE D'ARMEMENT ET DE TRANSPORT (SOCATRA)	2004	1 295	620	4 270
BRION	STE D'ARMEMENT ET DE TRANSPORT (SOCATRA)	2004	1 285	1 300	6 570
CAP CANAILLE	CMA CGM	1977	5 726	2 743	5 695
CAP MEJEAN	MARITIMA	2009	2 154	3 150	3 138
CAPE LIMBOH	PETROMARINE	2003	8 935	15 305	11 340
CAPO NERO	STE MEDITERRANEENNE DE CABOTAGE (SOMECA)	1997	2 035	2 800	1 799
CASAM III	PAJAROLA ET CIE	1977	427	689	360
CASAM IV	PAJAROLA ET CIE	2005	490	780	357
CHANTACO	FOUQUET SACOP MARITIME	2007	11 793	19 000	9 600
CHIBERTA	PETROMARINE	2006	11 799	19 000	9 600
CITY OF HAMBURG	LOUIS DREYFUS ARMATEURS	2008	15 643	3 500	8 000
CIUDAD DE CADIZ	LOUIS DREYFUS ARMATEURS	2009	15 643	3 500	9 940
CMA CGM BIZET	CMA CGM	2001	73 157	80 250	68 536
CMA CGM CHOPIN	CMA CGM	2004	65 730	73 234	60 000
CMA CGM CHRISTOPHE COLLOMB	CMA CGM	2009	153 022	156 800	80 080
CMA CGM FIDELIO	CMA CGM	2006	107 898	107 200	95 818
CMA CGM FORT SAINT GEORGES	CMA CGM	2003	26 342	30 400	32 047
CMA CGM FORT SAINT LOUIS	CMA CGM	2003	26 342	30 400	39 247
CMA CGM FORT SAINT PIERRE	CMA CGM	2003	26 342	30 400	39 247
CMA CGM FORT SAINTE MARIE	CMA CGM	2003	26 342	30 400	39 247
CMA CGM LA TRAVIATA	CMA CGM	2006	91 410	100 000	95 918
CMA CGM MEDEA	CMA CGM	2006	107 711	107 200	95 818
CMA CGM MOZART	CMA CGM	2004	65 730	72 500	57 114
CMA CGM NABUCCO	CMA CGM	2006	91 410	101 810	68 640
CMA CGM NORMA	CMA CGM	2006	107 711	113 909	95 018
CMA CGM OTELLO	CMA CGM	2005	91 410	100 000	68 640
CMA CGM PUCCINI	CMA CGM	2004	65 730	75 500	60 000
CMA CGM RAVEL	CMA CGM	2001	73 059	79 465	68 520
CMA CGM RIGOLETTO	CMA CGM	2006	107 711	114 004	95 840
CMA CGM ROSSINI	CMA CGM	2004	65 730	72 500	57 114
CMA CGM TOSCA	CMA CGM	2005	91 410	100 000	68 640
COTENTIN	BAI	2007	19 909	6 200	24 000
FS CLARA	FOUQUET SACOP SA	2004	4 077	5 961	5 120
FS PHILIPPINE	FOUQUET SACOP SA	2005	11 118	19 117	10 800
FS SALOME	FOUQUET SACOP SA	2006	5 242	7 915	3 840
GUEDEL	TRANSPORT MARITIME COTIER	1969	*224*	200	103
GUYENNE	PETROMARINE	2006	6 717	11 000	10 200
JEAN LD	LOUIS DREYFUS ARMATEURS	2005	89 076	173 000	18 635
LAMENTIN	PETROMARINE	2007	7 292	11 320	9 900
MAERSK GARONNE	MAERSK MARITIME A.S.	2003	50 757	61 000	52 700
MAERSK GIRONDE	MAERSK MARITIME A.S.	2002	50 757	61 600	52 700
MARFRET DOUCE FRANCE	MARFRET	2004	14 106	17 130	17 316
MARFRET DURANDE	MARFRET	2003	18 334	23 579	23 345
MARFRET GUYANE	MARFRET	2007	17 594	18 860	24 520
MARFRET MARAJO	MARFRET	2008	17 567	20 686	24 520

Flotte non pétrolière

Nom du navire	Armateur	Année de construction	JB	TPL	Puissance KW
MARION DUFRESNE	CMA CGM	1995	9 403	4 871	10 500
MN COLIBRI	CIE MARITIME NANTAISE (MN)	1999	9 141	4 250	9 680
MN ECLIPSE	CIE MARITIME NANTAISE (MN)	1979	10 142	7 478	14 142
MN EIDER	CIE MARITIME NANTAISE (MN)	1989	20 865	13 866	21 375
MN PELICAN	CIE MARITIME NANTAISE (MN)	1999	12 076	8 847	20 800
MN TOUCAN	CIE MARITIME NANTAISE (MN)	1995	9 125	4 253	7 710
PIERRE LD	LOUIS DREYFUS ARMATEURS	2005	89 076	173 000	18 881
POURQUOI PAS ?	IFREMER	2005	7 854	1 250	18 400
SEAFRANCE NORD PAS-DE-CALAIS	SEAFRANCE	1987	13 727	4 795	18 768
ST CHARLOTTE	FOUQUET SACOP MARITIME	2006	9 416	12 790	9 900
ST SARA	FOUQUET SACOP SA	2007	5 271	8 019	5 000
ST SOLENE	FOUQUET SACOP SA	2003	3 997	5 961	5 120
TAILLEFER 3	TRANSPORT MARITIME COTIER	2004	231	600	441
TATIANA B	BIOMAR	2008	2 158	3 150	3 248
TOUR POMEROL	EITZEN CHEMICAL FRANCE SAS	1998	7 274	10 379	7 560
VILLE DE BORDEAUX	SEAPLANE ONE (L.D.A.)	2004	21 528	5 200	20 880
TOTAL Non Stationnaire			**2 085 476**	**2 354 636**	**1 826 257**

32 Stationnaire			**42 450**	**44 685**	**44 290**
ALDONA	TRANSPORT MARITIME SERVICE	1988	497	580	408
ARANUI 3	CIE POLYNESIENNE DE TRANSP. MARIT. (CPTM)	2002	7 325	3 800	4 160
CARIBDESIR	TRANSPORT MARITIME DES DEPENDANCES (TMDD)	1996	200	155	791
COBIA III	HARGOUS et CIE	2005	497	0	942
DANIBE	MARIE-GALANTAISE MARITIME	1980	*290*	250	788
DORY	AGNIERAY	1976	631	700	749
FLORENCE B	BIOMAR	2008	2 158	3 150	2 080
HAWAIKINUI	STE DE TRANSPORTS INSULAIRES MARITIMES	1980	*879*	1 158	1 472
KURA ORA 2	CIE TRANSPORT MARITIME DES ILES TUAMOTU (CTMI	1979	1 113	1 200	662
KURA ORA 3	ENTREPRISE MARITIME DE TRANSPORT SARL	1977	*299*	634	442
LACANAU	PETROMARINE	2007	7 020	11 673	9 900
LAURA III	STE DE TRANSPORT DES ILES (STILES)	2009	1 692	2 490	2 014
LE MUSCADIN	ALLEN MAHE SARL	1967	*137*	200	177
MAREVA NUI	TRANSPORTS MARITIMES TUAMOTU OUEST (TMTO)	1978	952	1 050	736
NUKU HAU	STE DE TRANSPORTS INSULAIRES MARITIMES	1979	1 161	1 079	684
SAINT XAVIER MARIS STELLA 3	STE DE NAVIGATION DES TUAMOTU	1978	1 264	1 150	828
SALAMA DJEMA II	COLLECTIVITE TERRITORIALE MAYOTTE	1992	290	50	450
SALAMA DJEMA III	COLLECTIVITE TERRITORIALE MAYOTTE	1995	265	138	358
SALAMA DJEMA IV	COLLECTIVITE TERRITORIALE MAYOTTE	1999	300	138	341
SISA NE NANA	STE DE TRANSPORT DES ILES (STILES)	1980	613	1 120	1 050
TAHITI NUI	FLOTTILLE ADMINSTRATIVE DE LA POLYNESIE	2001	1 921	1 284	4 060
TAHITI NUI II	FLOTTILLE ADMINSTRATIVE DE LA POLYNESIE	2004	406	150	0
TAHITI NUI III	FLOTTILLE ADMINSTRATIVE DE LA POLYNESIE	2004	403	150	0
TAHITI NUI IX	FLOTTILLE ADMINSTRATIVE DE LA POLYNESIE	1997	443	392	0
TAHITI NUI V	FLOTTILLE ADMINSTRATIVE DE LA POLYNESIE	1989	328	215	972
TAHITI NUI VIII	FLOTTILLE ADMINSTRATIVE DE LA POLYNESIE	2007	1 224	1 000	0
TAPORO IX	CIE MARITIME FRANCAISE DE TAHITI	1976	2 818	2 818	1 980
TAPORO VII	CIE MARITIME FRANCAISE DE TAHITI	1978	2 420	1 244	2 208
TAPORO VIII	CIE MARITIME FRANCAISE DE TAHITI	1981	1 832	2 357	1 350
TUHAA PAE II	STE DE NAVIGATION DES ILES AUSTRALES	1980	*1 033*	700	1 030
VAEANU	SCOP IHITAI NUI	1967	*1 540*	2 420	1 450

Flotte non pétrolière

Nom du navire	Armateur	Année de construction	JB	TPL	Puissance KW
VAEANU I	CIE MARITIME FRANCAISE DE TAHITI	1977	*499*	1 240	2 208
TOTAL Stationnaire			**42 450**	**44 685**	**44 290**

TOTAL Flotte non pétrolière	**94 navires**	**2 128 460**	**2 400 032**	**1 870 988**

Calcul des JB : italique = tonneaux, normal = UMS.
Armateur : correspond à l'armement du navire.

Passagers

Nom du navire	Armateur	Année de construction	JB	TPL	Puissance KW
43 Non Stationnaire			**778 216**	**139 062**	**1 019 092**
ARMORIQUE	BAI	2009	29 468	4 200	28 320
BANGOR	COMPAGNIE OCEANE	2006	1 161	150	1 700
BARFLEUR	BAI	1992	20 133	5 175	17 440
BRETAGNE	BAI	1989	24 534	3 249	32 000
CLUB MED 2	SERVICES ET TRANSPORTS MANAGEMENT	1992	14 983	1 674	25 026
CORSE	STE NATIONALE CORSE MEDITERRANEE (SNCM)	1983	20 805	2 275	41 498
COTE D'ALBATRE	SYNDICAT MIXTE PROMOTION ACTIVITE TRANSMANC	2006	18 425	3 608	22 275
DANIELLE CASANOVA	STE NATIONALE CORSE MEDITERRANEE (SNCM)	2002	41 447	3 400	37 800
GIROLATA	CIE MERIDIONALE DE NAVIGATION	1995	28 417	5 848	43 200
ILE DE BEAUTE	STE NATIONALE CORSE MEDITERRANEE (SNCM)	1979	20 564	2 580	32 163
ILE DE GROIX	COMPAGNIE OCEANE	2008	1 226	190	845
JEAN NICOLI	STE NATIONALE CORSE MEDITERRANEE (SNCM)	1998	29 969	5 150	53 044
KALLISTE	CIE MERIDIONALE DE NAVIGATION	1993	30 718	9 720	30 984
LE CHATELET	REGIE DEPARTEM. DES PASSAGES D'EAU DE VENDEE	2006	689	67	5 596
LE DIAMANT	CIE DES ILES DU PONANT	1974	8 282	3 433	5 600
LE LEVANT	CIE DES ILES DU PONANT	1998	3 504	1 380	2 970
LE PONANT	CIE DES ILES DU PONANT	1990	1 189	92	3 019
L'ESTUAIRE	COLLECTIVITE TERRITORIALE FRANCAISE	2009	3 680	576	4 300
MARIN MARIE	STE DE NAVIGATION DE NORMANDIE (HUGO EXPRESS	1994	608	34	4 000
MEDITERRANEE	STE NATIONALE CORSE MEDITERRANEE (SNCM)	1989	30 985	3 452	46 391
MONT SAINT-MICHEL	BAI	2002	35 592	6 300	21 600
MONTE CINTO	STE NATIONALE CORSE MEDITERRANEE (SNCM)	1984	14 798	3 956	14 412
MONTE D'ORO	STE NATIONALE CORSE MEDITERRANEE (SNCM)	1990	22 070	4 155	27 260
NAPOLEON BONAPARTE	STE NATIONALE CORSE MEDITERRANEE (SNCM)	1996	44 307	3 538	43 000
NGV LIAMONE	STE NATIONALE CORSE MEDITERRANEE (SNCM)	2000	9 351	869	63 000
NORMANDIE	BAI	1992	27 541	5 229	17 774
NORMANDIE EXPRESS	BAI	2000	6 581	750	30 400
PAGLIA ORBA	STE NATIONALE CORSE MEDITERRANEE (SNCM)	1993	29 718	6 325	30 300
PASCAL PAOLI	STE NATIONALE CORSE MEDITERRANEE (SNCM)	2003	35 760	7 281	40 600
PONT D'YEU	REGIE DEPARTEM. DES PASSAGES D'EAU DE VENDEE	2005	689	67	5 592
PONT-AVEN	BAI	2004	41 748	5 000	57 600
SCANDOLA	CIE MERIDIONALE DE NAVIGATION	1992	19 308	5 985	16 320
SEA SHUTTLE 1	EMERAUDE SUD	1994	111	75	2 200
SEAFRANCE BERLIOZ	SEAFRANCE	2005	33 940	5 700	49 100
SEAFRANCE CEZANNE	SEAFRANCE	1980	25 122	10 500	9 588
SEAFRANCE MOLIERE	SEAFRANCE	2002	30 441	5 525	46 080
SEAFRANCE RENOIR	SEAFRANCE	1981	15 612	1 865	16 560
SEAFRANCE RODIN	SEAFRANCE	2001	33 796	5 700	56 000
SEVEN SISTERS	SYNDICAT MIXTE PROMOTION ACTIVITE TRANSMANC	2006	18 425	3 608	22 275
SPIRIT I	CIE MARITIME DE LA CARAIBE	1993	585	155	4 176
SPIRIT II	CIE MARITIME DE LA CARAIBE	1981	*248*	30	2 860
VICTOR HUGO	STE DE NAVIGATION DE NORMANDIE (HUGO EXPRESS	1997	387	34	2 560
VINDILIS	COMPAGNIE OCEANE	1998	1 299	162	1 664
TOTAL Non Stationnaire			**778 216**	**139 062**	**1 019 092**

24 Stationnaire			**23 904**	**3 268**	**96 798**
AREMITI 2	AREMITI PACIF CRUISES	1992	180	50	1 950
AREMITI 4	AREMITI PACIF CRUISES	2000	975	94	9 280
AREMITI 5	AREMITI PACIF CRUISES	2004	1 200	117	2 500

Passagers

Nom du navire	Armateur	Année de construction	JB	TPL	Puissance KW
AREMITI FERRY	AREMITI PACIF CRUISES	1996	5 985	500	6 695
ATLANTIC JET	SAINT PIERRE ET MIQUELON EXPRESS (SPM EXPRESS)	2004	470	50	4 250
BETICO	SUDILES	1999	906	120	6 771
BETICO II	SUDILES	2008	1 495	0	7 360
CORSAIRE	AREMITI PACIF CRUISES	1994	851	300	9 754
GOLD EXPRESS	L'EXPRESS DES ILES	2005	724	77	8 516
HAUMANA	BORA BORA PEARL CRUISES	1988	511	50	835
HAVANNAH	CIE MARITIME DES ILES	2001	2 305	1 000	3 980
IRIS 1	TMC ARCHIPEL	1998	284	51	3 170
MAORE MAWA	COLLECTIVITE TERRITORIALE MAYOTTE	2004	335	50	640
MARIA	TRANSPORTS MARITIMES BRUDEY FRERES	1990	345	50	4 234
MARY D DOLPHIN	SARL AQUARIUS	1998	192	16	1 980
MARY D PRINCESS	MARY D ENTERPRISE	1990	121	26	0
MOOREA EXPRESS	STE DE DEVELOPPEMENT DE MOOREA	1988	449	44	4 154
MOOREA FERRY	STE DE DEVELOPPEMENT DE MOOREA	1986	699	364	2 350
SAFFARI DJEMA	COLLECTIVITE TERRITORIALE MAYOTTE	2004	335	50	640
SILVER EXPRESS	L'EXPRESS DES ILES	2005	752	73	8 516
TAHITI NUI 7	FLOTTILLE ADMINSTRATIVE DE LA POLYNESIE	1975	*155*	0	1 803
TIA MOANA	BORA BORA PEARL CRUISES	2003	2 728	78	2 400
TRIDENT 7	DEVELOP. ENVIRON. VOILES ANTILLES	1979	210	30	2 620
TU MOANA	BORA BORA PEARL CRUISES	2003	1 697	78	2 400
TOTAL Stationnaire			**23 904**	**3 268**	**96 798**

TOTAL Passagers	**67 navires**	**802 120**	**142 330**	**1 115 890**

Calcul des JB : italique = tonneaux, normal = UMS.
Armateur : correspond à l'armement du navire.

Flotte de commerce sous pavillon français

AGES MOYENS AU 01 janvier 2010

DE LA FLOTTE FRANCAISE

RECAPITULATIF DE LA FLOTTE DE COMMERCE SOUS PAVILLON FRANCAIS PAR CLASSE D'AGE

Indication : Calcul des JB : italique = tonneaux, normal = UMS

Flotte pétrolière

	JUSQU'A 5 ANS		DE 6 A 10 ANS		DE 11 A 15 ANS		DE 16 A 20 ANS		DE 21 A 25 ANS		PLUS DE 25 AN		TOTAL GENERAL	
	Nombre	J.B.	Nombre	J.B.	Nombre	J.B.	Nombre	J.B.	Nombre	J.B.	Nombre	J.B.	Nombre	J.B.
PETROLIER	14	764 025	19	1 276 784	10	911 566							43	2 952 375
TRANSPORTEUR GAZ LIQUEFIE	5	307 846	4	141 097	2	7 069					1	26 857	12	482 869
Total Flotte pétrolière	19	1 071 871	23	1 417 881	12	911 566					1	26 857	55	3 435 244
Pourcentage en nombre	34,5%		41,8%		21,8%						1,8%		100,0%	
Pourcentage en jauge		31,2%		41,3%		26,7%						0,8%		100,0%

Flotte non pétrolière

	JUSQU'A 5 ANS		DE 6 A 10 ANS		DE 11 A 15 ANS		DE 16 A 20 ANS		DE 21 A 25 ANS		PLUS DE 25 AN		TOTAL GENERAL	
	Nombre	J.B.	Nombre	J.B.	Nombre	J.B.	Nombre	J.B.	Nombre	J.B.	Nombre	J.B.	Nombre	J.B.
NAVIRE CITERNE PRODUITS CHIMIQUES	12	82 138	3	17 009									15	99 147
AUTRES NAVIRES CITERNES					1	7 274							1	7 274
VRAQUIER	2	178 152											2	178 152
AUTRES NAVIRES VRACS SECS					1	2 035							1	2 035
PORTE CONTENEURS INTEGRAL	11	984 854	14	648 458									25	1 633 312
ROULIERS	6	54 608	5	24 917	7	31 550			3	34 920	5	*18 070*	26	*164 065*
CARGOS	1	490	3	9 477			1	290	1	497	16	*16 464*	22	*27 218*
AUTRES TYPES DE NAVIRES	1	7 854			1	9 403							2	17 257
Total Flotte non pétrolière	33	1 308 096	25	699 861	10		1	290	4	35 417	21	34 534	94	2 128 460
Pourcentage en nombre	35,1%		26,6%		10,6%		1,1%		4,3%		22,3%		100,0%	
Pourcentage en jauge		61,5%		32,9%		2,4%		0,0%		1,7%		1,6%		100,0%

Passagers

	JUSQU'A 5 ANS		DE 6 A 10 ANS		DE 11 A 15 ANS		DE 16 A 20 ANS		DE 21 A 25 ANS		PLUS DE 25 AN		TOTAL GENERAL	
	Nombre	J.B.	Nombre	J.B.	Nombre	J.B.	Nombre	J.B.	Nombre	J.B.	Nombre	J.B.	Nombre	J.B.
Paquebot					1	3 504	2	16 172			1	8 282	4	27 958
Transbordeur (Roulier passagers)	11	109 179	10	238 221	5	109 977	7	150 339	4	56 667	5	96 901	42	761 284
Vedette à passagers			2	670			2	696			2	*403*	6	*1 769*
Autre navire à passagers	1	1 495	4	5 870	4	1 769	4	1 254	1	511	1	210	15	11 109
Total Passagers	12	110 674	16	244 761	10	3 504	15	168 461	5	57 178	9	105 796	67	802 120
Pourcentage en nombre	17,9%		23,9%		14,9%		22,4%		7,5%		13,4%		100,0%	
Pourcentage en jauge		13,8%		30,5%		14,4%		21,0%		7,1%		13,2%		100,0%

TOTAL	**64**	**2 490 641**	**64**	**2 362 503**	**32**	**1 084 147**	**16**	**168 751**	**9**	**92 595**	**31**	**167 187**	**216**	**6 365 824**
Pourcentage en nombre	29,6%		29,6%		14,8%		7,4%		4,2%		14,4%		100,0%	
Pourcentage en jauge		39,1%		37,1%		17,0%		2,7%		1,5%		2,6%		100,0%

CALCUL DES AGES MOYENS AVEC PONDERATION PAR LA JAUGE BRUTE ET LA CLASSE D'AGE OU L'AGE DE CHAQUE NAVIRE

Indications : Calcul des JB : italique = tonneaux, normal = UMS
Age moyen 1 : moyenne des âges médians des classes pondérée par les jauges brutes.
Age moyen 2 : moyenne des âges réels pondérée par les jauges brutes.

Flotte pétrolière

	Nombre	J.B.	AGE MOYEN 1	AGE MOYEN 2
PETROLIER	43	2 952 375	7,7	8,0
TRANSPORTEUR GAZ LIQUEFIE	12	482 869	5,5	6,9
Total Flotte pétrolière	**55**	**3 435 244**	**7,4**	**7,8**

Flotte non pétrolière

	Nombre	J.B.	AGE MOYEN 1	AGE MOYEN 2
NAVIRE CITERNE PRODUITS CHIMIQUES	15	99 147	3,4	4,1
AUTRES NAVIRES CITERNES	1	7 274	12,5	12,0
VRAQUIER	2	178 152	2,5	5,0
AUTRES NAVIRES VRACS SECS	1	2 035	12,5	13,0
PORTE CONTENEURS INTEGRAL	25	1 633 312	4,5	5,0
ROULIERS	26	*164 065*	12,2	12,1
CARGOS	22	*27 218*	19,9	23,7
AUTRES TYPES DE NAVIRES	2	17 257	7,9	10,4
Total Flotte non pétrolière	**94**	**2 128 460**	**5,1**	**5,8**

Passagers

	Nombre	J.B.	AGE MOYEN 1	AGE MOYEN 2
PAQUEBOT	4	27 958	19,8	22,7
TRANSBORDEUR (ROULIER PASSAGERS)	42	761 284	13,1	13,7
VEDETTE À PASSAGERS	6	*1 769*	16,0	16,0
AUTRE NAVIRE À PASSAGERS	15	11 109	9,8	9,7
Total Passagers	**67**	**802 120**	**13,3**	**13,9**

TOTAL FLOTTE	**216**	**6 365 824**	**7,4**	**7,9**

EVOLUTION DE L'AGE MOYEN 1 DE LA FLOTTE DE COMMERCE SOUS PAVILLON FRANCAIS

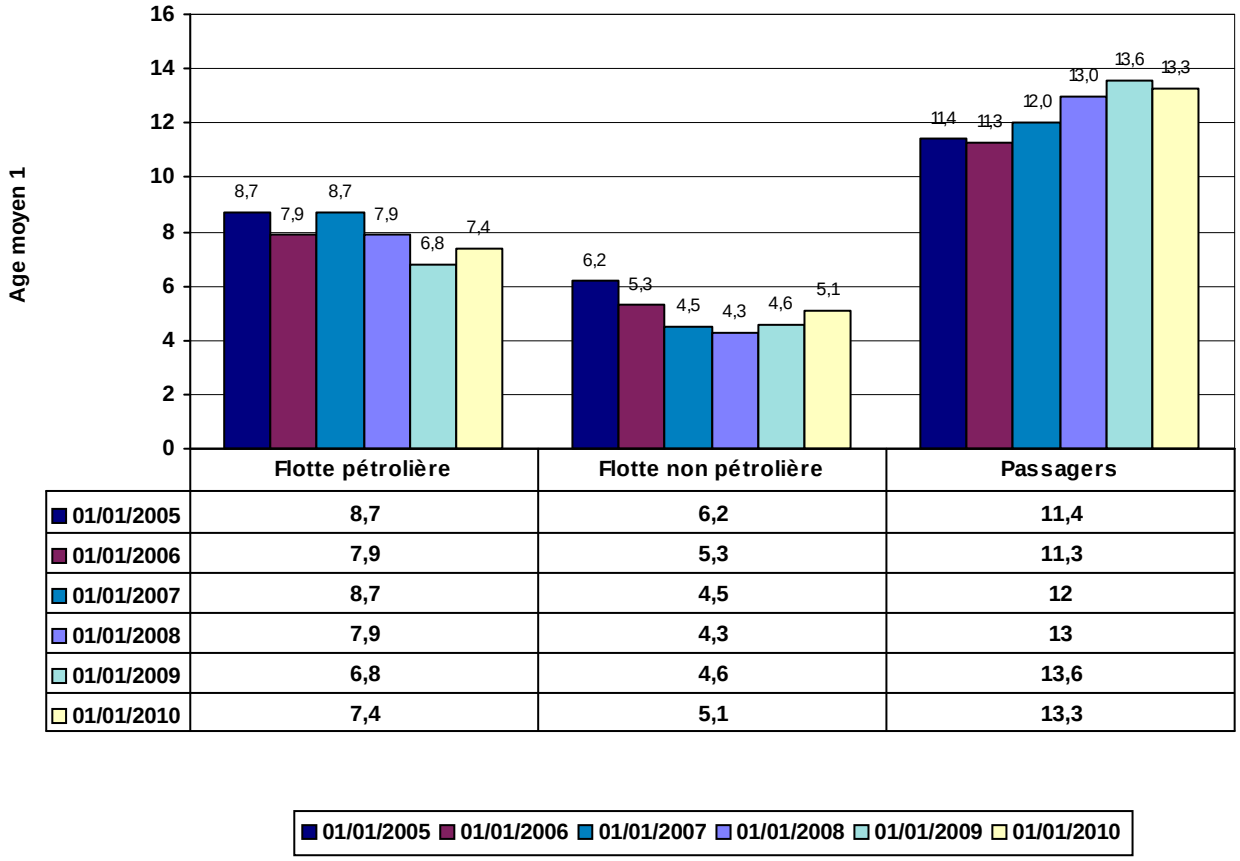

	Flotte pétrolière	Flotte non pétrolière	Passagers
01/01/2005	8,7	6,2	11,4
01/01/2006	7,9	5,3	11,3
01/01/2007	8,7	4,5	12
01/01/2008	7,9	4,3	13
01/01/2009	6,8	4,6	13,6
01/01/2010	7,4	5,1	13,3

Age moyen 1 : moyenne des âges médians des classes pondérée par les jauges brutes.

EVOLUTION DE L'AGE MOYEN 2 DE LA FLOTTE DE COMMERCE SOUS PAVILLON FRANCAIS

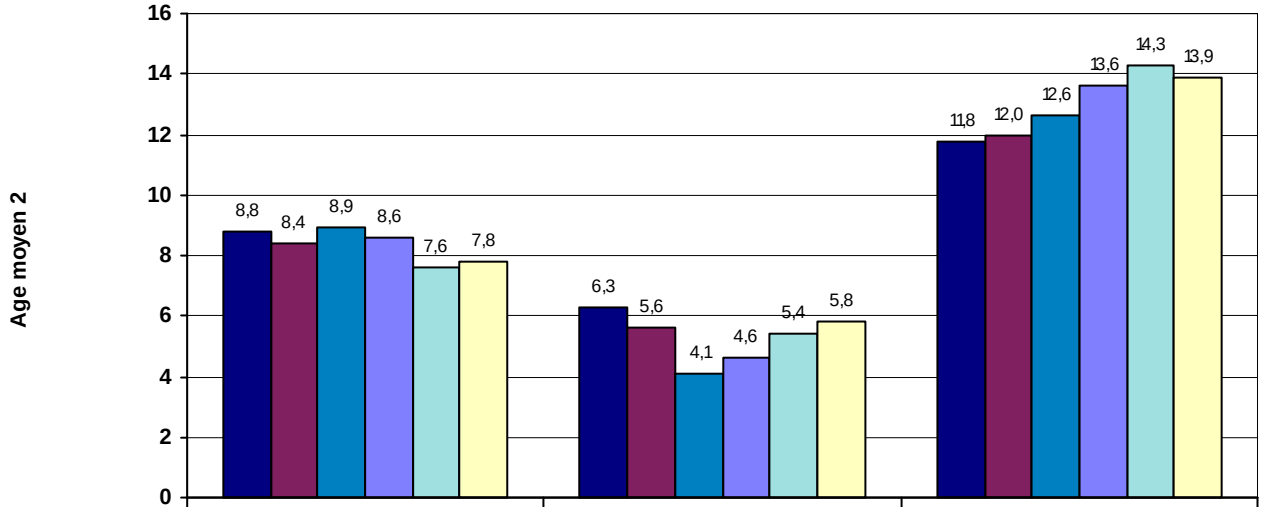

	Flotte pétrolière	Flotte non pétrolière	Passagers
01/01/2005	8,8	6,3	11,8
01/01/2006	8,4	5,6	12
01/01/2007	8,9	4,1	12,6
01/01/2008	8,6	4,6	13,6
01/01/2009	7,6	5,4	14,3
01/01/2010	7,8	5,8	13,9

01/01/2005 01/01/2006 01/01/2007 01/01/2008 01/01/2009 01/01/2010

Age moyen 2 : moyenne des âges réels pondérée par les jauges brutes.

Flotte de commerce sous pavillon français

ETAT AU 01 janvier 2010

DES NAVIRES PETROLIERS ET A PASSAGERS

LES NAVIRES PETROLIERS DANS LA FLOTTE DE COMMERCE

Indications : Calcul des JB : italique = tonneaux, normal = UMS.
Armateur : correspond à l'armement du navire.

Répartition des navires à double coque :	Nombre	JB	TPL	Puissance kw
Double coque : Oui	55 navires	3 435 244	5 925 116	934 033
TOTAL PETROLIERS	**55 navires**	**3 435 244**	**5 925 116**	**934 033**

Double coque : Oui

Nom du navire / Genre de navigation	Armateur / Longueur (m)	Largeur (m)	Registre / Construit	JB	TPL	Puissance kw
43 PETROLIER				**2 952 375**	**5 476 336**	**724 219**
Dont 14 Transporteur de brut				**2 094 205**	**3 967 944**	**410 485**
ALGARVE	EURONAV		RIF			
Long Cours	332	58	1999	157 833	298 969	32 400
ARTOIS	EURONAV		RIF			
Long Cours	333	60	2001	159 456	298 330	27 780
BW ULAN	BW MARITIME (FRANCE) SAS		RIF			
Long Cours	332	58	1999	157 814	299 325	33 191
BW UTAH	BW MARITIME (FRANCE) SAS		RIF			
Long Cours	332	58	2001	157 814	299 498	30 000
BW UTIK	BW MARITIME (FRANCE) SAS		RIF			
Long Cours	332	58	2001	157 814	299 450	33 191
FAMENNE	EURONAV		RIF			
Long Cours	333	60	2001	159 456	298 412	27 780
FLANDRE	EURONAV		RIF			
Long Cours	332	58	2004	159 016	305 704	25 000
FRONT COMANCHE	STE D'ARMEMENT ET DE TRANSPORT (SOCATRA)		RIF			
Long Cours	332,94	60	1998	159 423	300 133	34 650
LUXEMBOURG	EURONAV		RIF			
Long Cours	332	58	1999	157 833	299 150	32 400
NAMUR	EURONAV		RIF			
Long Cours	332,95	60	2000	159 397	298 552	25 500
SAMCO AMERICA	V SHIPS FRANCE TANKERS		RIF			
Long Cours	333	60	2003	160 889	318 778	29 366
SAMCO EUROPE	V SHIPS FRANCE TANKERS		RIF			
Long Cours	333	60	2006	160 882	299 990	36 653
SAMCO RAVEN	V SHIPS FRANCE TANKERS		RIF			
Long Cours	332,04	58	1996	160 348	301 653	27 314

Double coque : Oui

Nom du navire / Genre de navigation	Armateur / Longueur (m)	Largeur (m)	Registre / Construit	JB	TPL	Puissance kw
TAMARIN	STE D'ARMEMENT ET DE TRANSPORT (SOCATRA)		RIF			
Long Cours	183	32,2	2008	26 230	50 000	15 260
Dont 25 Transporteur de produits raffinés				**346 307**	**523 746**	**210 162**
ADOUR	PETROMARINE		RIF			
Cabotage International	139,95	21	2003	8 602	15 267	13 660
ANATIFE	MARINE ENERGIE		METROPOLE - DOM			
Cabotage National	41,5	7,8	2006	330	256	776
BELISAIRE	PETROMARINE		RIF			
Cabotage International	129,95	20	2001	7 093	12 200	6 532
BRO CAROLINE	BROSTRÖM TANKERS FRANCE SAS		RIF			
Long Cours	180	32,2	1995	29 083	45 014	11 310
BRO CATHERINE	BROSTRÖM TANKERS FRANCE SAS		RIF			
Long Cours	180	32,2	1997	29 083	44 923	11 870
BRO CECILE	BROSTRÖM TANKERS FRANCE SAS		RIF			
Long Cours	180	32,2	1997	29 083	44 787	11 870
BRO CHARLOTTE	BROSTRÖM TANKERS FRANCE SAS		RIF			
Long Cours	180	32,2	1997	29 083	44 970	11 870
BRO EDWARD	BROSTRÖM TANKERS FRANCE SAS		RIF			
Cabotage International	185	31	2005	26 659	37 300	8 580
BRO ELIZABETH	BROSTRÖM TANKERS FRANCE SAS		RIF			
Cabotage International	183,97	30	2001	24 099	37 026	13 196
BRO ELLEN	BROSTRÖM TANKERS FRANCE SAS		RIF			
Cabotage International	184	30	2002	24 099	36 962	13 196
BRO ELLIOT	BROSTRÖM TANKERS FRANCE SAS		RIF			
Cabotage International	185	31	2005	26 659	36 810	20 005
CAP AIGUADES	MARITIMA		METROPOLE - DOM			
Cabotage International	89,2	13,8	2006	2 157	3 150	3 760
CAP CAMARGUE	MARITIMA		METROPOLE - DOM			
Cabotage National	89,2	13,8	2005	2 157	3 500	3 880
CAP PINEDE	MARITIMA		METROPOLE - DOM			
Cabotage International	89,2	13,8	2009	2 158	3 536	3 080
CAP SICIE	MARITIMA		METROPOLE - DOM			
Cabotage International	89,2	13,8	2005	2 157	3 615	3 020
CHASSIRON	FOUQUET SACOP MARITIME		RIF			
Cabotage International	119	17,8	2000	5 547	9 995	6 532
FS CAMILLE	FOUQUET SACOP SA		METROPOLE - DOM			
Cabotage International	79,9	15	2006	2 750	3 900	2 160
FS DIANE	FOUQUET SACOP SA		RIF			
Long Cours	118	19	2002	6 516	10 018	4 440
FS THAIS	FOUQUET SACOP SA		RIF			
Long Cours	140	23	2002	11 118	15 651	10 800

Double coque : Oui

Nom du navire / Genre de navigation	Armateur / Longueur (m)	Largeur (m)	Registre / Construit	JB	TPL	Puissance kw
KERFONS	SOCANAV		RIF			
Long Cours	115	21,4	2001	6 204	8 067	4 440
LA LECQUE	MARITIMA		METROPOLE - DOM			
Cabotage National	99,8	12,21	1999	1 983	3 539	3 628
MAERSK ETIENNE	BROSTRÖM TANKERS FRANCE SAS		RIF			
Cabotage International	184,9	31	2004	26 659	36 941	20 005
MAOHI	STE D'ARMEMENT ET DE TRANSPORT (SOCATRA)		WALLIS ET FUTUNA			
Cabotage National	183	32,2	2006	29 993	46 177	9 480
ST MAUD	FOUQUET SACOP SA		RIF			
Long Cours	118	19	2001	6 516	10 048	4 440
ST MILA	FOUQUET SACOP SA		RIF			
Long Cours	118,37	19,02	2002	6 519	10 094	7 632

Dont 3 Transporteur de brut / produits raffinés				**351 952**	**677 362**	**74 172**
ANTARCTICA	EURONAV		RIF			
Long Cours	333,18	60	2009	160 991	315 981	29 340
NIZON	STE D'ARMEMENT ET DE TRANSPORT (SOCATRA)		RIF			
Long Cours	183	32,2	2004	29 970	45 400	15 492
OLYMPIA	EURONAV		RIF			
Long Cours	333,13	60	2008	160 991	315 981	29 340

Dont 1 Pétrolier minéralier (Ore/oil carrier)				**159 911**	**307 284**	**29 400**
MAERSK NEWTON	MAERSK MARITIME A.S.		RIF			
Non renseigné	321,66	57,99	2008	159 911	307 284	29 400

12 TRANSPORTEUR GAZ LIQUEFIE				**482 869**	**448 780**	**209 814**

Dont 8 Transporteur de GPL				**211 607**	**244 080**	**94 502**
BW NANTES	BW MARITIME (FRANCE) SAS		RIF			
Long Cours	205	32,2	2003	35 190	44 400	11 275
BW NICE	BW MARITIME (FRANCE) SAS		RIF			
Long Cours	205	32,2	2003	35 346	44 400	11 275
JEANNE-MARIE	GEOGAS MARITIME		RIF			
Long Cours	224,5	36	2005	46 632	53 488	23 723
LAPEROUSE	V SHIPS FRANCE TANKERS		RIF			
Long Cours	154,17	25,5	2008	16 809	16 819	8 580
MAIDO	BLEU NAVIGATION		RIF			
Long Cours	98,5	15,2	1999	4 201	4 197	3 468
PHILIPPINE	GEOGAS MARITIME		RIF			
Long Cours	89	14,8	1995	2 868	3 520	2 426
RENE	GAZ OUTREMER		RIF			
Long Cours	178,02	28	2002	23 948	28 095	10 185

Double coque : Oui

Nom du navire / Genre de navigation	Armateur / Longueur (m)	Largeur (m)	Registre / Construit	JB	TPL	Puissance kw
SUMMIT TERRA	GEOGAS MARITIME		RIF			
Cabotage International	224,5	36	2000	46 613	49 161	23 570
Dont 4 Transporteur de GNL (méthanier)				**271 262**	**204 700**	**115 312**
GASELYS	NYK ARMATEURS		RIF			
Long Cours	289,6	43,4	2007	97 741	74 300	39 900
GDF SUEZ GLOBAL ENERGY	GAZ OCEAN ARMEMENT		RIF			
Long Cours	219,5	35	2006	48 923	34 800	19 000
PROVALYS	GAZ OCEAN ARMEMENT		RIF			
Long Cours	289,6	43,35	2006	97 741	74 300	39 900
TELLIER	MESSIGAZ		RIF			
Cabotage International	196,8	29,2	1974	26 857	21 300	16 512
TOTA Double coque : Oui	**55 navires**			**3 435 244**	**5 925 116**	**934 033**

Calcul des JB : italique = tonneaux, normal = UMS.
Armateur : correspond à l'armement du navire.

LES NAVIRES A PASSAGERS DANS LA FLOTTE DE COMMERCE

Indications : Calcul des JB : italique = tonneaux, normal = UMS.
Armateur : correspond à l'armement du navire.

Répartition des navires selon leur vitesse :	Nombre	JB	TPL	Puissance kw
Vitesse : GRANDE VITESSE	14 navires	24 366	2 551	159 311
Vitesse : CLASSIQUE	53 navires	777 754	139 779	956 579
TOTAL PASSAGERS	**67 navires**	**802 120**	**142 330**	**1 115 890**

Vitesse : GRANDE VITESSE

Nom du navire / Genre de navigation	Armateur / Structure	Registre / Construit	JB	TPL	Genre de navire / Puissance kw
8 Transbordeur (Roulier passagers)			**20 435**	**2 064**	**128 274**
AREMITI 5	AREMITI PACIF CRUISES	POLYNESIE FRANCAISE			CLASSIQUE
Cabotage National	Catamaran	2004	1 200	117	2 500
GOLD EXPRESS	L'EXPRESS DES ILES	METROPOLE - DOM			CLASSIQUE
Cabotage International	Catamaran	2005	724	77	8 516
LE CHATELET	REGIE DEPARTEM. DES PASSAGES D'EAU DE VEN	METROPOLE - DOM			CLASSIQUE
Cabotage National	Catamaran	2006	689	67	5 596
MOOREA EXPRESS	STE DE DEVELOPPEMENT DE MOOREA	POLYNESIE FRANCAISE			CLASSIQUE
Cabotage International	Catamaran	1988	449	44	4 154
NGV LIAMONE	STE NATIONALE CORSE MEDITERRANEE (SNCM)	METROPOLE - DOM			CLASSIQUE
Cabotage National	Monocoque	2000	9 351	869	63 000
NORMANDIE EXPRESS	BAI	METROPOLE - DOM			CLASSIQUE
Cabotage International	Catamaran	2000	6 581	750	30 400
PONT D'YEU	REGIE DEPARTEM. DES PASSAGES D'EAU DE VEN	METROPOLE - DOM			CLASSIQUE
Cabotage National	Catamaran	2005	689	67	5 592
SILVER EXPRESS	L'EXPRESS DES ILES	METROPOLE - DOM			CLASSIQUE
Cabotage International	Catamaran	2005	752	73	8 516
1 Vedette à passagers			**585**	**155**	**4 176**
SPIRIT I	CIE MARITIME DE LA CARAIBE	METROPOLE - DOM			CLASSIQUE
Cabotage International	Monocoque	1993	585	155	4 176
5 Autre navire à passagers			**3 346**	**332**	**26 861**
AREMITI 4	AREMITI PACIF CRUISES	POLYNESIE FRANCAISE			AEROGLISSEUR
Cabotage International	Catamaran	2000	975	94	9 280
ATLANTIC JET	SAINT PIERRE ET MIQUELON EXPRESS (SPM EXPR	METROPOLE - DOM			Non renseigné
Cabotage International	Catamaran	2004	470	50	4 250
BETICO	SUDILES	NOUVELLE CALEDONIE			CLASSIQUE
Cabotage National	Catamaran	1999	906	120	6 771

Vitesse : GRANDE VITESSE

Nom du navire / Genre de navigation	Armateur / Structure	Registre / Construit	JB	TPL	Genre de navire / Puissance kw
MARIN MARIE	STE DE NAVIGATION DE NORMANDIE (HUGO EXP	METROPOLE - DOM			CLASSIQUE
Cabotage International	Catamaran	1994	608	34	4 000
VICTOR HUGO	STE DE NAVIGATION DE NORMANDIE (HUGO EXP	METROPOLE - DOM			CLASSIQUE
Cabotage International	Catamaran	1997	387	34	2 560
TOTAL GRANDE VITESSE	**14 navires**		**24 366**	**2 551**	**159 311**

Calcul des JB : italique = tonneaux, normal = UMS.
Armateur : correspond à l'armement du navire.

Vitesse : CLASSIQUE

Nom du navire / Genre de navigation	Armateur / Structure	Registre / Construit	JB	TPL	Genre de navire / Puissance kw
4 Paquebot			**27 958**	**6 579**	**36 615**
CLUB MED 2	SERVICES ET TRANSPORTS MANAGEMENT	WALLIS ET FUTUNA			CLASSIQUE
Long Cours	Monocoque	1992	14 983	1 674	25 026
LE DIAMANT	CIE DES ILES DU PONANT	WALLIS ET FUTUNA			CLASSIQUE
Cabotage International	Monocoque	1974	8 282	3 433	5 600
LE LEVANT	CIE DES ILES DU PONANT	WALLIS ET FUTUNA			CLASSIQUE
Cabotage National	Monocoque	1998	3 504	1 380	2 970
LE PONANT	CIE DES ILES DU PONANT	WALLIS ET FUTUNA			CLASSIQUE
Cabotage National	Monocoque	1990	1 189	92	3 019
34 Transbordeur (Roulier passagers)			**740 849**	**132 566**	**884 872**
AREMITI FERRY	AREMITI PACIF CRUISES	POLYNESIE FRANCAISE			CLASSIQUE
Cabotage International	Catamaran	1996	5 985	500	6 695
ARMORIQUE	BAI	METROPOLE - DOM			CLASSIQUE
Cabotage International	Monocoque	2009	29 468	4 200	28 320
BANGOR	COMPAGNIE OCEANE	METROPOLE - DOM			CLASSIQUE
Cabotage National	Monocoque	2006	1 161	150	1 700
BARFLEUR	BAI	METROPOLE - DOM			CLASSIQUE
Cabotage International	Monocoque	1992	20 133	5 175	17 440
BRETAGNE	BAI	METROPOLE - DOM			CLASSIQUE
Cabotage International	Monocoque	1989	24 534	3 249	32 000
CORSAIRE	AREMITI PACIF CRUISES	POLYNESIE FRANCAISE			CLASSIQUE
Cabotage International	Monocoque	1994	851	300	9 754
CORSE	STE NATIONALE CORSE MEDITERRANEE (SNCM)	METROPOLE - DOM			CLASSIQUE
Cabotage International	Monocoque	1983	20 805	2 275	41 498
COTE D'ALBATRE	SYNDICAT MIXTE PROMOTION ACTIVITE TRANSM	METROPOLE - DOM			CLASSIQUE
Cabotage International	Monocoque	2006	18 425	3 608	22 275
DANIELLE CASANOVA	STE NATIONALE CORSE MEDITERRANEE (SNCM)	METROPOLE - DOM			CLASSIQUE
Cabotage National	Monocoque	2002	41 447	3 400	37 800
GIROLATA	CIE MERIDIONALE DE NAVIGATION	METROPOLE - DOM			CLASSIQUE
Cabotage International	Monocoque	1995	28 417	5 848	43 200
HAVANNAH	CIE MARITIME DES ILES	NOUVELLE CALEDONIE			CLASSIQUE
Cabotage International	Monocoque	2001	2 305	1 000	3 980
ILE DE BEAUTE	STE NATIONALE CORSE MEDITERRANEE (SNCM)	METROPOLE - DOM			CLASSIQUE
Cabotage International	Monocoque	1979	20 564	2 580	32 163
ILE DE GROIX	COMPAGNIE OCEANE	METROPOLE - DOM			CLASSIQUE
Cabotage National	Monocoque	2008	1 226	190	845
JEAN NICOLI	STE NATIONALE CORSE MEDITERRANEE (SNCM)	METROPOLE - DOM			CLASSIQUE
Cabotage International	Monocoque	1998	29 969	5 150	53 044
KALLISTE	CIE MERIDIONALE DE NAVIGATION	METROPOLE - DOM			CLASSIQUE
Cabotage International	Monocoque	1993	30 718	9 720	30 984

Vitesse : CLASSIQUE

Nom du navire / Genre de navigation	Armateur / Structure	Registre / Construit	JB	TPL	Genre de navire / Puissance kw
L'ESTUAIRE	COLLECTIVITE TERRITORIALE FRANCAISE	METROPOLE - DOM			CLASSIQUE
Non renseigné	Monocoque	2009	3 680	576	4 300
MEDITERRANEE	STE NATIONALE CORSE MEDITERRANEE (SNCM)	METROPOLE - DOM			CLASSIQUE
Long Cours	Monocoque	1989	30 985	3 452	46 391
MONT SAINT-MICHEL	BAI	METROPOLE - DOM			CLASSIQUE
Cabotage International	Monocoque	2002	35 592	6 300	21 600
MONTE CINTO	STE NATIONALE CORSE MEDITERRANEE (SNCM)	METROPOLE - DOM			CLASSIQUE
Cabotage International	Monocoque	1984	14 798	3 956	14 412
MONTE D'ORO	STE NATIONALE CORSE MEDITERRANEE (SNCM)	METROPOLE - DOM			CLASSIQUE
Cabotage International	Monocoque	1990	22 070	4 155	27 260
MOOREA FERRY	STE DE DEVELOPPEMENT DE MOOREA	POLYNESIE FRANCAISE			CLASSIQUE
Cabotage National	Monocoque	1986	699	364	2 350
NAPOLEON BONAPARTE	STE NATIONALE CORSE MEDITERRANEE (SNCM)	METROPOLE - DOM			CLASSIQUE
Cabotage International	Monocoque	1996	44 307	3 538	43 000
NORMANDIE	BAI	METROPOLE - DOM			CLASSIQUE
Cabotage International	Monocoque	1992	27 541	5 229	17 774
PAGLIA ORBA	STE NATIONALE CORSE MEDITERRANEE (SNCM)	METROPOLE - DOM			CLASSIQUE
Cabotage International	Monocoque	1993	29 718	6 325	30 300
PASCAL PAOLI	STE NATIONALE CORSE MEDITERRANEE (SNCM)	METROPOLE - DOM			CLASSIQUE
Cabotage International	Monocoque	2003	35 760	7 281	40 600
PONT-AVEN	BAI	METROPOLE - DOM			CLASSIQUE
Cabotage International	Monocoque	2004	41 748	5 000	57 600
SCANDOLA	CIE MERIDIONALE DE NAVIGATION	METROPOLE - DOM			CLASSIQUE
Cabotage International	Monocoque	1992	19 308	5 985	16 320
SEAFRANCE BERLIOZ	SEAFRANCE	METROPOLE - DOM			CLASSIQUE
Cabotage International	Monocoque	2005	33 940	5 700	49 100
SEAFRANCE CEZANNE	SEAFRANCE	METROPOLE - DOM			AEROGLISSEUR
Cabotage International	Monocoque	1980	25 122	10 500	9 588
SEAFRANCE MOLIERE	SEAFRANCE	METROPOLE - DOM			CLASSIQUE
Cabotage International	Monocoque	2002	30 441	5 525	46 080
SEAFRANCE RENOIR	SEAFRANCE	METROPOLE - DOM			CLASSIQUE
Cabotage International	Monocoque	1981	15 612	1 865	16 560
SEAFRANCE RODIN	SEAFRANCE	METROPOLE - DOM			CLASSIQUE
Cabotage International	Monocoque	2001	33 796	5 700	56 000
SEVEN SISTERS	SYNDICAT MIXTE PROMOTION ACTIVITE TRANSM	METROPOLE - DOM			CLASSIQUE
Cabotage International	Monocoque	2006	18 425	3 608	22 275
VINDILIS	COMPAGNIE OCEANE	METROPOLE - DOM			CLASSIQUE
Cabotage National	Monocoque	1998	1 299	162	1 664
5 Vedette à passagers			**1 184**	**205**	**8 143**
MAORE MAWA	COLLECTIVITE TERRITORIALE MAYOTTE	METROPOLE - DOM			CLASSIQUE
Cabotage National	Monocoque	2004	335	50	640

Vitesse : CLASSIQUE

Nom du navire / Genre de navigation	Armateur / Structure	Registre / Construit	JB	TPL	Genre de navire / Puissance kw
SAFFARI DJEMA	COLLECTIVITE TERRITORIALE MAYOTTE	METROPOLE - DOM			CLASSIQUE
Cabotage National	Monocoque	2004	335	50	640
SEA SHUTTLE 1	EMERAUDE SUD	METROPOLE - DOM			CLASSIQUE
Cabotage National	Catamaran	1994	111	75	2 200
SPIRIT II	CIE MARITIME DE LA CARAIBE	METROPOLE - DOM			CLASSIQUE
Cabotage International	Monocoque	1981	*248*	30	2 860
TAHITI NUI 7	FLOTTILLE ADMINSTRATIVE DE LA POLYNESIE	POLYNESIE FRANCAISE			CLASSIQUE
Cabotage National	Monocoque	1975	*155*	0	1 803
10 Autre navire à passagers			**7 763**	**429**	**26 949**
AREMITI 2	AREMITI PACIF CRUISES	POLYNESIE FRANCAISE			CLASSIQUE
Cabotage National	Catamaran	1992	180	50	1 950
BETICO II	SUDILES	NOUVELLE CALEDONIE			CLASSIQUE
Cabotage National	Monocoque	2008	1 495	0	7 360
HAUMANA	BORA BORA PEARL CRUISES	WALLIS ET FUTUNA			CLASSIQUE
Cabotage National	Catamaran	1988	511	50	835
IRIS 1	TMC ARCHIPEL	METROPOLE - DOM			CLASSIQUE
Cabotage National	Catamaran	1998	284	51	3 170
MARIA	TRANSPORTS MARITIMES BRUDEY FRERES	METROPOLE - DOM			CLASSIQUE
Cabotage International	Monocoque	1990	345	50	4 234
MARY D DOLPHIN	SARL AQUARIUS	NOUVELLE CALEDONIE			CLASSIQUE
Cabotage National	Monocoque	1998	192	16	1 980
MARY D PRINCESS	MARY D ENTERPRISE	NOUVELLE CALEDONIE			CLASSIQUE
Cabotage National	Monocoque	1990	121	26	0
TIA MOANA	BORA BORA PEARL CRUISES	WALLIS ET FUTUNA			CLASSIQUE
Cabotage National	Monocoque	2003	2 728	78	2 400
TRIDENT 7	DEVELOP. ENVIRON. VOILES ANTILLES	METROPOLE - DOM			CLASSIQUE
Cabotage National	Catamaran	1979	210	30	2 620
TU MOANA	BORA BORA PEARL CRUISES	WALLIS ET FUTUNA			CLASSIQUE
Cabotage National	Monocoque	2003	1 697	78	2 400
TOTAL CLASSIQUE	**53 navires**		**777 754**	**139 779**	**956 579**

Calcul des JB : italique = tonneaux, normal = UMS.
Armateur : correspond à l'armement du navire.

Flotte de commerce sous pavillon français

ETAT AU 01 janvier 2010

DES VARIATIONS DE LA FLOTTE FRANCAISE

MOUVEMENTS DE LA FLOTTE DE COMMERCE SOUS PAVILLON FRANCAIS PAR CATEGORIES

ENTRE LE 01 juillet 2009 ET LE 01 janvier 2010

Indications : Age moyen 2 : moyenne des âges réels pondérée par les jauges brutes.

	Flotte pétrolière			Flotte non pétrolière			Passagers			Total		
	NOMBRE	J.B.	AGE MOYEN 2	NOMBRE	J.B.	AGE MOYEN 2	NOMBRE	J.B.	AGE MOYEN 2	NOMBRE	J.B.	AGE MOYEN 2
Situation au 01 juillet 2009										0	0	0,0
ENTREES												
ACHAT NEUF A L'ETRANGER	1	159 911	1,0	1	153 022	1,0	0	0	0,0	2	312 933	1,0
ACHAT NEUF EN FRANCE	0	0	0,0	0	0	0,0	1	3 680	1,0	1	3 680	1,0
ACHAT OCCASION A L'ETRANGER	0	0	0,0	1	534	36,0	0	0	0,0	1	534	36,0
TOTAL ENTREES	***1***	***159 911***	***1,0***	***2***	***153 556***	***1,1***	***1***	***3 680***	***1,0***	***4***	***317 147***	***1,1***
Rectification de tonnage											6 048 677	
Situation au 01 janvier 2010	55	3 435 244	7,8	94	2 128 460	5,8	67	802 120	13,9	216	6 365 824	7,9

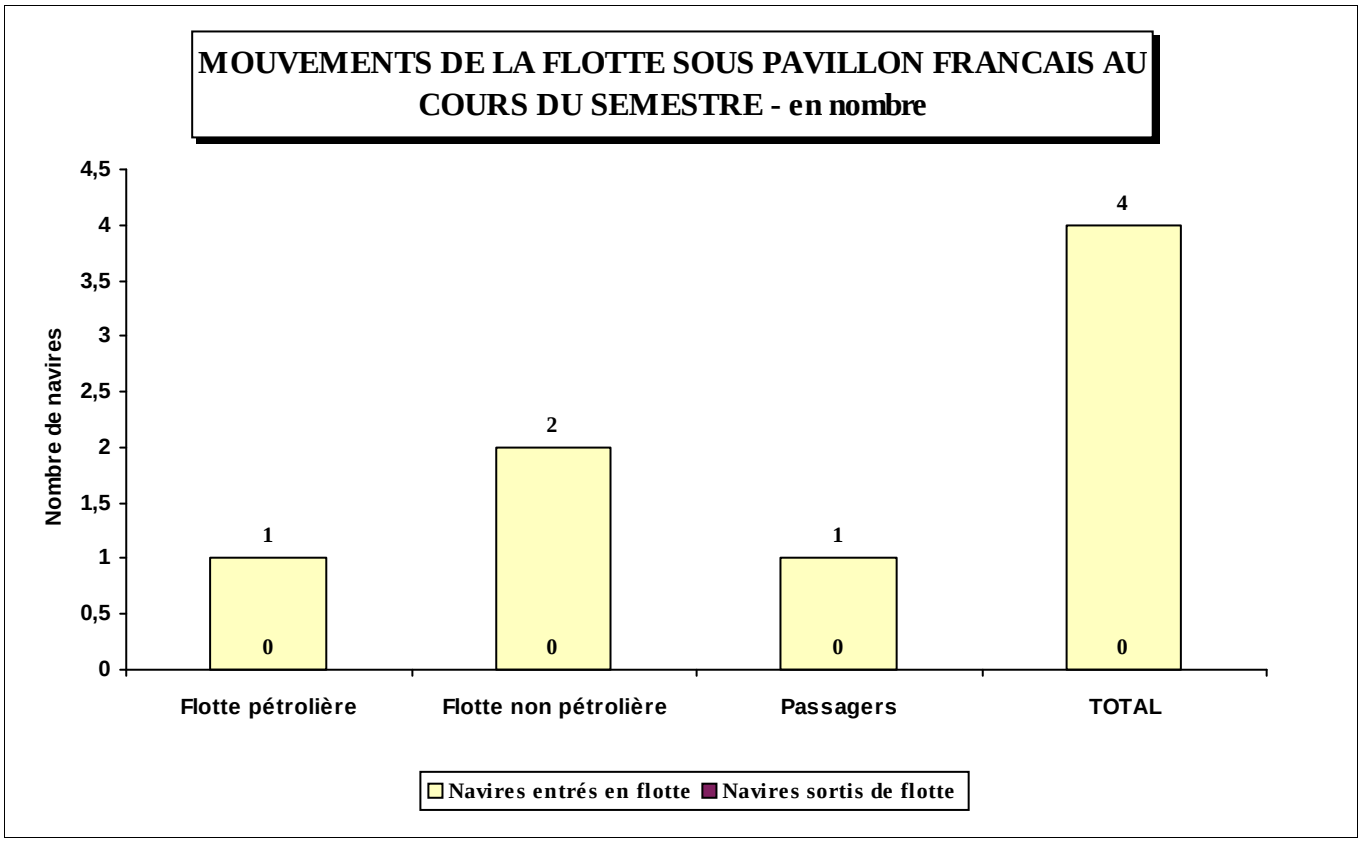
MOUVEMENTS DE LA FLOTTE SOUS PAVILLON FRANCAIS AU COURS DU SEMESTRE - en nombre
Nombre de navires
4,5
4
3,5
3
2,5
2
1,5
1
0,5
0
1
0
2
0
1
0
4
0
Flotte pétrolière
Flotte non pétrolière
Passagers
TOTAL
Navires entrés en flotte
Navires sortis de flotte

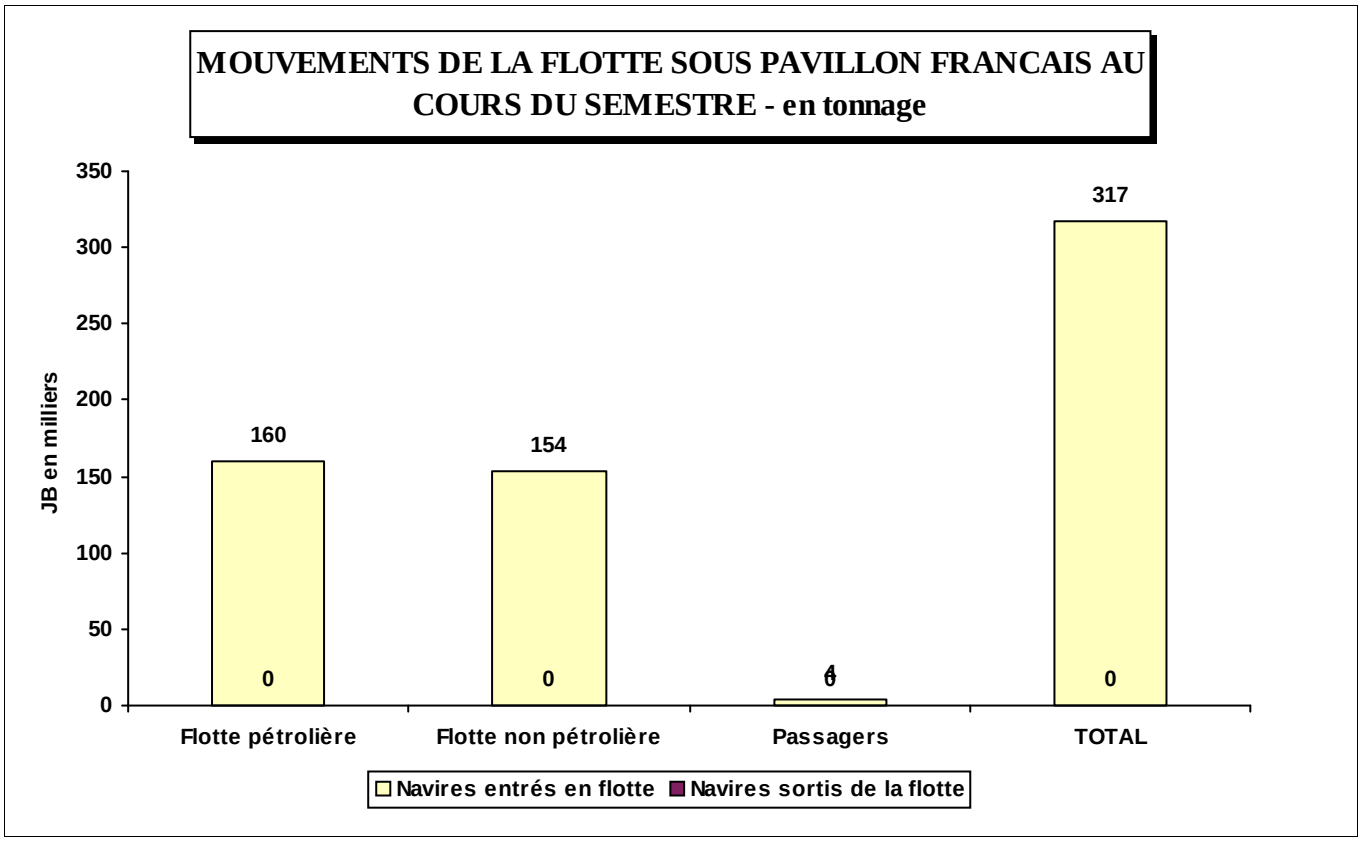
MOUVEMENTS DE LA FLOTTE SOUS PAVILLON FRANCAIS AU COURS DU SEMESTRE - en tonnage
JB en milliers
350
300
250
200
150
100
50
0
160
0
154
0
4
0
317
0
Flotte pétrolière
Flotte non pétrolière
Passagers
TOTAL
Navires entrés en flotte
Navires sortis de la flotte

TABLEAU NOMINATIF DES ENTREES ET SORTIES PAR OPERATIONS EFFECTUEES

ENTRE LE 01 juillet 2009 ET LE 01 janvier 2010

ENTREES					
Flotte pétrolière		**Flotte non pétrolière**		**Passagers**	
Nom	**Type**	**Nom**	**Type**	**Nom**	**Type**
ACHAT NEUF A L'ETRANGER					
MAERSK NEWTON	Pétrolier minéralier (Ore/oil carrier)	CMA CGM CHRISTOPHE	Porte-conteneurs intégral		
ACHAT NEUF EN FRANCE					
				L'ESTUAIRE	Transbordeur (Roulier passagers)
ACHAT OCCASION A L'ETRANGER					
		CAP ST GEORGES	Cargo classique		
TOTAL ENTREES	**1**		**2**		**1**

CARACTERISTIQUES DES NAVIRES ENTRES OU SORTIS

ENTRE LE 01 juillet 2009 ET LE 01 janvier 2010

ENTREES

	Type de Navire	JB	TPL	Armateur	Pays de construction	Année de construction	Date Mvt
ACHAT NEUF A L'ETRANGER							
CMA CGM CHRISTOPHE	Porte-conteneurs intégral	153 022	156 800	CMA CGM	Corée du Sud	2009	10/11/09
MAERSK NEWTON	Pétrolier minéralier (Ore/oil carrier)	159 911	307 284	MAERSK MARITIME A.S.	Chine	2008	20/10/09
ACHAT NEUF EN FRANCE							
L'ESTUAIRE	Transbordeur (Roulier passagers)	3 680	576	COLLECTIVITE TERRITORIALE FRANCAISE	France	2009	25/08/09
ACHAT OCCASION A L'ETRANGER							
CAP ST GEORGES	Cargo classique	534	711	TRANSPORT MARITIME COTIER	Danemark	1973	10/12/09
TOTAL ENTREES	**4**	**317 147**	**465 371**				

TOTAL GENERAL	**4**	**317 147**	**465 371**

CARACTERISTIQUES DES NAVIRES ENTRES OU SORTIS EN REGULARISATION

ENTRE LE 01 juillet 2009 ET LE 01 janvier 2010

ENTREES

	Type de Navire	JB	TPL	Armateur	Pays de construction	Année de construction	Date Mvt
ACHAT NEUF A L'ETRANGER							
LAURA III	Cargo mixte march. génér./pass. Roulier	1 692	2 490	STE DE TRANSPORT DES ILES (STILES)	Malaisie	2009	20/06/09
TOTAL ENTREES	**1**	**1 692**	**2 490**				
TOTAL GENERAL	**1**	**1 692**	**2 490**				

AUTRES MODIFICATIONS INTERVENUES AU COURS DU SEMESTRE

Rectifications de tonnage

Nom du navire	Type de Navire	Armateur	JB Tonneaux	JB UMS	TPL	Anciennes caractéristiques JB T	JB UMS	TPL
ARANUI 3	Cargo mixte march.génér./pass. non	CIE POLYNESIENNE DE TRANSP. MARIT. (CPTM)	0,00	7 325,00	3 800,00	0,00	2 500,00	3 800,00
ARMORIQUE	Transbordeur (Roulier passagers)	BAI	0,00	29 468,00	4 200,00	0,00	295,00	4 200,00
BETICO	Autre navire à passagers	SUDILES	0,00	906,00	120,00	0,00	908,00	120,00
BREUIL	Roulier non spécialisé	STE D'ARMEMENT ET DE TRANSPORT	0,00	1 295,00	620,00	0,00	1 019,00	620,00
BRION	Roulier non spécialisé	STE D'ARMEMENT ET DE TRANSPORT	0,00	1 285,00	1 300,00	0,00	1 019,00	1 300,00
BRO EDWARD	Transporteur de produits raffinés	BROSTRÖM TANKERS FRANCE SAS	0,00	26 659,00	37 300,00	0,00	26 659,00	36 803,00
BRO ELIZABETH	Transporteur de produits raffinés	BROSTRÖM TANKERS FRANCE SAS	0,00	24 099,00	37 026,00	0,00	24 099,00	36 962,00
BRO ELLEN	Transporteur de produits raffinés	BROSTRÖM TANKERS FRANCE SAS	0,00	24 099,00	36 962,00	0,00	24 100,00	37 026,00
BRO ELLIOT	Transporteur de produits raffinés	BROSTRÖM TANKERS FRANCE SAS	0,00	26 659,00	36 810,00	0,00	26 634,00	36 810,00
CAP CAMARGUE	Transporteur de produits raffinés	MARITIMA	0,00	2 157,00	3 500,00	0,00	2 000,00	3 500,00
CAPE LIMBOH	Pétrolier/Chimiquier	PETROMARINE	0,00	8 935,00	15 305,00	0,00	8 602,00	15 305,00
CASAM III	Cargo mixte march.génér./cont. non	PAJAROLA ET CIE	420,00	427,00	689,00	420,00	0,00	689,00
CLUB MED 2	Paquebot	SERVICES ET TRANSPORTS	0,00	14 983,00	1 674,00	0,00	14 893,00	1 674,00
CMA CGM BIZET	Porte-conteneurs intégral	CMA CGM	0,00	73 157,00	80 250,00	0,00	73 157,00	80 239,00
CMA CGM CHOPIN	Porte-conteneurs intégral	CMA CGM	0,00	65 730,00	73 234,00	0,00	65 730,00	72 500,00
CMA CGM FORT SAINT GEORGES	Porte-conteneurs intégral	CMA CGM	0,00	26 342,00	30 400,00	0,00	26 342,00	30 804,00
CMA CGM NABUCCO	Porte-conteneurs intégral	CMA CGM	0,00	91 410,00	101 810,00	0,00	91 410,00	109 000,00
CMA CGM NORMA	Porte-conteneurs intégral	CMA CGM	0,00	107 711,00	113 909,00	0,00	107 711,00	113 623,00
CMA CGM RIGOLETTO	Porte-conteneurs intégral	CMA CGM	0,00	107 711,00	114 004,00	0,00	107 711,00	113 623,00
COTE D'ALBATRE	Transbordeur (Roulier passagers)	SYNDICAT MIXTE PROMOTION ACTIVITE	0,00	18 425,00	3 608,00	0,00	18 940,00	3 608,00
COTENTIN	Cargo mixte march. génér./pass. Roulier	BAI	0,00	19 909,00	6 200,00	0,00	22 000,00	6 200,00
FS DIANE	Transporteur de produits raffinés	FOUQUET SACOP SA	0,00	6 516,00	10 018,00	0,00	6 516,00	9 986,00
HAUMANA	Autre navire à passagers	BORA BORA PEARL CRUISES	314,00	511,00	50,00	314,00	0,00	47,00
HAVANNAH	Transbordeur (Roulier passagers)	CIE MARITIME DES ILES	0,00	2 305,00	1 000,00	0,00	2 225,00	1 000,00
JEAN LD	Vraquier	LOUIS DREYFUS ARMATEURS	0,00	89 076,00	173 000,00	0,00	85 600,00	173 000,00
KERFONS	Transporteur de produits raffinés	SOCANAV	0,00	6 204,00	8 067,00	0,00	6 151,00	8 067,00

LUXEMBOURG	Transporteur de brut	EURONAV	0,00	157 833,00	299 150,00	0,00	157 833,00	298 997,00
MAERSK ETIENNE	Transporteur de produits raffinés	BROSTRÖM TANKERS FRANCE SAS	0,00	26 659,00	36 941,00	0,00	25 000,00	36 941,00
MAERSK GIRONDE	Porte-conteneurs intégral	MAERSK MARITIME A.S.	0,00	50 757,00	61 600,00	0,00	50 698,00	61 600,00
MAIDO	Transporteur de GPL	BLEU NAVIGATION	0,00	4 201,00	4 197,00	0,00	4 200,00	4 197,00
MARFRET MARAJO	Porte-conteneurs intégral	MARFRET	0,00	17 567,00	20 686,00	0,00	17 594,00	20 686,00
MN COLIBRI	Roulier non spécialisé	CIE MARITIME NANTAISE (MN)	3 720,00	9 141,00	4 250,00	3 720,00	9 120,00	4 250,00
NAPOLEON BONAPARTE	Transbordeur (Roulier passagers)	STE NATIONALE CORSE MEDITERRANEE (SNCM)	37 768,00	44 307,00	3 538,00	37 768,00	44 307,00	4 000,00
NIZON	Transporteur de brut / produits raffinés	STE D'ARMEMENT ET DE TRANSPORT	0,00	29 970,00	45 400,00	0,00	30 600,00	45 400,00
OLYMPIA	Transporteur de brut / produits raffinés	EURONAV	0,00	160 991,00	315 981,00	0,00	160 991,00	291 180,00
PHILIPPINE	Transporteur de GPL	GEOGAS MARITIME	0,00	2 868,00	3 520,00	0,00	2 866,00	3 520,00
RENE	Transporteur de GPL	GAZ OUTREMER	0,00	23 948,00	28 095,00	0,00	18 000,00	23 948,00
SEAFRANCE BERLIOZ	Transbordeur (Roulier passagers)	SEAFRANCE	0,00	33 940,00	5 700,00	0,00	34 000,00	5 700,00
SEAFRANCE NORD PAS-DE-CALAIS	Cargo mixte march. génér./pass. Roulier	SEAFRANCE	7 264,00	13 727,00	4 795,00	7 264,00	0,00	4 795,00
SEAFRANCE RENOIR	Transbordeur (Roulier passagers)	SEAFRANCE	8 479,00	15 612,00	1 865,00	8 479,00	15 789,00	1 865,00
SEVEN SISTERS	Transbordeur (Roulier passagers)	SYNDICAT MIXTE PROMOTION ACTIVITE	0,00	18 425,00	3 608,00	0,00	18 940,00	3 608,00
ST MAUD	Transporteur de produits raffinés	FOUQUET SACOP SA	0,00	6 516,00	10 048,00	0,00	6 519,00	10 048,00
ST MILA	Transporteur de produits raffinés	FOUQUET SACOP SA	0,00	6 519,00	10 094,00	0,00	6 499,00	10 094,00
SUMMIT TERRA	Transporteur de GPL	GEOGAS MARITIME	0,00	46 613,00	49 161,00	0,00	46 585,00	49 161,00
TAHITI NUI	Cargo mixte march.génér./pass. non	FLOTTILLE ADMINSTRATIVE DE LA	0,00	1 921,00	1 284,00	0,00	1 000,00	1 300,00
TAILLEFER 3	Cargo mixte march.génér./pass. non	TRANSPORT MARITIME COTIER	0,00	231,00	600,00	0,00	400,00	600,00
TAMARIN	Transporteur de brut	STE D'ARMEMENT ET DE TRANSPORT	0,00	26 230,00	50 000,00	0,00	29 995,00	50 000,00
TATIANA B	Pétrolier/Chimiquier	BIOMAR	0,00	2 158,00	3 150,00	0,00	2 157,00	3 150,00
TRIDENT 7	Autre navire à passagers	DEVELOP. ENVIRON. VOILES ANTILLES	251,00	210,00	30,00	251,00	0,00	30,00
VILLE DE BORDEAUX	Roulier non spécialisé	SEAPLANE ONE (L.D.A.)	0,00	21 528,00	5 200,00	0,00	21 528,00	5 382,00

Modifications de nom et/ou d'armement

Nom du navire	Type de Navire	Armateur	Anciennes caractéristiques	
			Nom du navire	Armateur
GDF SUEZ GLOBAL ENERGY	Transporteur de GNL (méthanier)	GAZ OCEAN ARMEMENT	GAZ DE FRANCE ENERGY	GAZ OCEAN ARMEMENT
JEAN NICOLI	Transbordeur (Roulier passagers)	STE NATIONALE CORSE MEDITERRANEE (SNCM)	TBN JEAN NICOLI	STE NATIONALE CORSE MEDITERRANEE (SNCM)
MAERSK ETIENNE	Transporteur de produits raffinés	BROSTRÖM TANKERS FRANCE SAS	BRO ETIENNE	BROSTRÖM TANKERS FRANCE SAS
ST CHARLOTTE	Chimiquier	FOUQUET SACOP MARITIME	FS CHARLOTTE	FOUQUET SACOP MARITIME

Modifications des dimensions des navires

Nom du navire	Type de Navire	Armateur	Longueur	Largeur	Hauteur	Anciennes caractéristiques		
						Longueur	Largeur	Hauteur
ADOUR	Transporteur de produits raffinés	PETROMARINE	139,95	21	10,6	139,95	21	0
CLUB MED 2	Paquebot	SERVICES ET TRANSPORTS	187	20,02	10,85	187	20,02	0
HAUMANA	Autre navire à passagers	BORA BORA PEARL CRUISES	33,15	13,21	0	36,52	12,9	0
LE DIAMANT	Paquebot	CIE DES ILES DU PONANT	124,22	16	11,3	124,19	16	0
LE LEVANT	Paquebot	CIE DES ILES DU PONANT	100	14	7,8	100	14	0
LE PONANT	Paquebot	CIE DES ILES DU PONANT	88,6	12	7,1	88,6	12	0
NAPOLEON BONAPARTE	Transbordeur (Roulier passagers)	STE NATIONALE CORSE MEDITERRANEE (SNCM)	172	30,4	9,3	172	30,4	0
RENE	Transporteur de GPL	GAZ OUTREMER	178,02	28	0	178	28	0
TU MOANA	Autre navire à passagers	BORA BORA PEARL CRUISES	69,1	13,8	4,8	69,1	13,8	0
VILLE DE BORDEAUX	Roulier non spécialisé	SEAPLANE ONE (L.D.A.)	154	24	11,5	154	24	11

Modifications du type de navire

Nom du navire	Type de Navire	Jauge Brut		Ancien Type de Navire
		Tonneaux	UMS	
PAS DE MODIFICATIONS	Néant			Néant

Changement de registre

Nom du navire	Type de Navire	Armateur	Registre	ancien Registre
CAP MEJEAN	Chimiquier	MARITIMA	RIF	METROPOLE - DOM
NIZON	Transporteur de brut / produits raffinés	STE D'ARMEMENT ET DE TRANSPORT (SOCATRA)	RIF	WALLIS ET FUTUNA

Flotte de commerce sous pavillon français

LISTES ALPHABETIQUES

LISTE ALPHABETIQUE DES NAVIRES DE COMMERCE SOUS PAVILLON FRANCAIS

Nom du navire	Armateur	Année de construction		Puissance (KW)
N°OMI	Registre			
Type de navire	Genre de navigation	JB UMS	JB Tonneaux	TPL
ADOUR	PETROMARINE	2003		13 660
9256652	RIF			
Transporteur de produits raffinés	Cabotage International	8 602	0	15 267
ALDONA	TRANSPORT MARITIME SERVICE	1988		408
8857083	RIF			
Cargo classique	Cabotage National	497	0	580
ALGARVE	EURONAV	1999		32 400
9179713	RIF			
Transporteur de brut	Long Cours	157 833	0	298 969
ANATIFE	MARINE ENERGIE	2006		776
9381926	METROPOLE - DOM			
Transporteur de produits raffinés	Cabotage National	330	0	256
ANTARCTICA	EURONAV	2009		29 340
9387554	RIF			
Transporteur de brut / produits raffinés	Long Cours	160 991	0	315 981
ARANUI 3	CIE POLYNESIENNE DE TRANSP. MARIT. (CPTM)	2002		4 160
9245354	POLYNESIE FRANCAISE			
Cargo mixte march.génér./pass. non roulier	Cabotage National	7 325	0	3 800
AREMITI 2	AREMITI PACIF CRUISES	1992		1 950
9065766	POLYNESIE FRANCAISE			
Autre navire à passagers	Cabotage National	180	0	50
AREMITI 4	AREMITI PACIF CRUISES	2000		9 280
9224609	POLYNESIE FRANCAISE			
Autre navire à passagers	Cabotage International	975	0	94
AREMITI 5	AREMITI PACIF CRUISES	2004		2 500
9293387	POLYNESIE FRANCAISE			
Transbordeur (Roulier passagers)	Cabotage National	1 200	0	117
AREMITI FERRY	AREMITI PACIF CRUISES	1996		6 695
9139787	POLYNESIE FRANCAISE			
Transbordeur (Roulier passagers)	Cabotage International	5 985	0	500
ARMORIQUE	BAI	2009		28 320
9364980	METROPOLE - DOM			
Transbordeur (Roulier passagers)	Cabotage International	29 468	0	4 200
ARTOIS	EURONAV	2001		27 780
9230969	RIF			
Transporteur de brut	Long Cours	159 456	0	298 330

Nom du navire	Armateur	Année de construction		Puissance (KW)
N°OMI	Registre			
Type de navire	Genre de navigation	JB UMS	JB Tonneaux	TPL
ATLANTIC JET	SAINT PIERRE ET MIQUELON EXPRESS (SPM EXPRESS)	2004		4 250
9331995	METROPOLE - DOM			
Autre navire à passagers	Cabotage International	470	0	50
BANGOR	COMPAGNIE OCEANE	2006		1 700
9372975	METROPOLE - DOM			
Transbordeur (Roulier passagers)	Cabotage National	1 161	1 226	150
BARFLEUR	BAI	1992		17 440
9007130	METROPOLE - DOM			
Transbordeur (Roulier passagers)	Cabotage International	20 133	0	5 175
BELISAIRE	PETROMARINE	2001		6 532
9229025	RIF			
Transporteur de produits raffinés	Cabotage International	7 093	0	12 200
BETICO	SUDILES	1999		6 771
9204324	NOUVELLE CALEDONIE			
Autre navire à passagers	Cabotage National	906	0	120
BETICO II	SUDILES	2008		7 360
9464924	NOUVELLE CALEDONIE			
Autre navire à passagers	Cabotage National	1 495	0	0
BRETAGNE	BAI	1989		32 000
8707329	METROPOLE - DOM			
Transbordeur (Roulier passagers)	Cabotage International	24 534	21 829	3 249
BREUIL	STE D'ARMEMENT ET DE TRANSPORT (SOCATRA)	2004		4 270
9310915	METROPOLE - DOM			
Roulier non spécialisé	Cabotage National	1 295	0	620
BRION	STE D'ARMEMENT ET DE TRANSPORT (SOCATRA)	2004		6 570
9319478	METROPOLE - DOM			
Roulier non spécialisé	Cabotage International	1 285	0	1 300
BRO CAROLINE	BROSTRÖM TANKERS FRANCE SAS	1995		11 310
9116905	RIF			
Transporteur de produits raffinés	Long Cours	29 083	28 264	45 014
BRO CATHERINE	BROSTRÖM TANKERS FRANCE SAS	1997		11 870
9133070	RIF			
Transporteur de produits raffinés	Long Cours	29 083	23 330	44 923
BRO CECILE	BROSTRÖM TANKERS FRANCE SAS	1997		11 870
9133082	RIF			
Transporteur de produits raffinés	Long Cours	29 083	23 330	44 787
BRO CHARLOTTE	BROSTRÖM TANKERS FRANCE SAS	1997		11 870
9133068	RIF			
Transporteur de produits raffinés	Long Cours	29 083	23 330	44 970
BRO EDWARD	BROSTRÖM TANKERS FRANCE SAS	2005		8 580
9274654	RIF			
Transporteur de produits raffinés	Cabotage International	26 659	0	37 300

Nom du navire	Armateur	Année de construction		Puissance (KW)
N°OMI	Registre			
Type de navire	Genre de navigation	JB UMS	JB Tonneaux	TPL
BRO ELIZABETH	BROSTRÖM TANKERS FRANCE SAS	2001		13 196
9210892	RIF			
Transporteur de produits raffinés	Cabotage International	24 099	0	37 026
BRO ELLEN	BROSTRÖM TANKERS FRANCE SAS	2002		13 196
9210907	RIF			
Transporteur de produits raffinés	Cabotage International	24 099	0	36 962
BRO ELLIOT	BROSTRÖM TANKERS FRANCE SAS	2005		20 005
9274678	RIF			
Transporteur de produits raffinés	Cabotage International	26 659	0	36 810
BW NANTES	BW MARITIME (FRANCE) SAS	2003		11 275
9253818	RIF			
Transporteur de GPL	Long Cours	35 190	0	44 400
BW NICE	BW MARITIME (FRANCE) SAS	2003		11 275
9247819	RIF			
Transporteur de GPL	Long Cours	35 346	0	44 400
BW ULAN	BW MARITIME (FRANCE) SAS	1999		33 191
9181649	RIF			
Transporteur de brut	Long Cours	157 814	0	299 325
BW UTAH	BW MARITIME (FRANCE) SAS	2001		30 000
9221918	RIF			
Transporteur de brut	Long Cours	157 814	0	299 498
BW UTIK	BW MARITIME (FRANCE) SAS	2001		33 191
9227948	RIF			
Transporteur de brut	Long Cours	157 814	0	299 450
CAP AIGUADES	MARITIMA	2006		3 760
9362839	METROPOLE - DOM			
Transporteur de produits raffinés	Cabotage International	2 157	0	3 150
CAP CAMARGUE	MARITIMA	2005		3 880
9319961	METROPOLE - DOM			
Transporteur de produits raffinés	Cabotage National	2 157	0	3 500
CAP CANAILLE	CMA CGM	1977		5 695
7500736	RIF			
Roulier non spécialisé	Long Cours	5 726	0	2 743
CAP MEJEAN	MARITIMA	2009		3 138
9459204	RIF			
Chimiquier	Non renseigné	2 154	2 158	3 150
CAP PINEDE	MARITIMA	2009		3 080
9539004	METROPOLE - DOM			
Transporteur de produits raffinés	Cabotage International	2 158	0	3 536
CAP SICIE	MARITIMA	2005		3 020
9319973	METROPOLE - DOM			
Transporteur de produits raffinés	Cabotage International	2 157	0	3 615

Nom du navire	Armateur	Année de construction		Puissance (KW)
N°OMI	Registre			
Type de navire	Genre de navigation	JB UMS	JB Tonneaux	TPL
CAP ST GEORGES	TRANSPORT MARITIME COTIER	1973		441
7312529	RIF			
Cargo classique	Non renseigné	534	0	711
CAPE LIMBOH	PETROMARINE	2003		11 340
9265378	RIF			
Pétrolier/Chimiquier	Cabotage International	8 935	0	15 305
CAPO NERO	STE MEDITERRANEENNE DE CABOTAGE (SOMECA)	1997		1 799
9163570	METROPOLE - DOM			
Transporteur de ciment	Cabotage National	2 035	0	2 800
CARIBDESIR	TRANSPORT MARITIME DES DEPENDANCES (TMDD)	1996		791
9145619	METROPOLE - DOM			
Cargo mixte march. génér./pass. Roulier	Cabotage National	200	0	155
CASAM III	PAJAROLA ET CIE	1977		360
7529079	METROPOLE - DOM			
Cargo mixte march.génér./cont. non roulier	Cabotage National	427	420	689
CASAM IV	PAJAROLA ET CIE	2005		357
8994269	METROPOLE - DOM			
Cargo mixte march.génér./cont. non roulier	Cabotage National	490	0	780
CHANTACO	FOUQUET SACOP MARITIME	2007		9 600
9333802	RIF			
Pétrolier/Chimiquier	Cabotage International	11 793	0	19 000
CHASSIRON	FOUQUET SACOP MARITIME	2000		6 532
9196656	RIF			
Transporteur de produits raffinés	Cabotage International	5 547	0	9 995
CHIBERTA	PETROMARINE	2006		9 600
9333814	RIF			
Pétrolier/Chimiquier	Cabotage International	11 799	0	19 000
CITY OF HAMBURG	LOUIS DREYFUS ARMATEURS	2008		8 000
9383558	RIF			
Roulier non spécialisé	Long Cours	15 643	0	3 500
CIUDAD DE CADIZ	LOUIS DREYFUS ARMATEURS	2009		9 940
9383560	RIF			
Cargo mixte march. génér./pass. Roulier	Long Cours	15 643	0	3 500
CLUB MED 2	SERVICES ET TRANSPORTS MANAGEMENT	1992		25 026
9007491	WALLIS ET FUTUNA			
Paquebot	Long Cours	14 983	0	1 674
CMA CGM BIZET	CMA CGM	2001		68 536
9222302	RIF			
Porte-conteneurs intégral	Long Cours	73 157	0	80 250
CMA CGM CHOPIN	CMA CGM	2004		60 000
9280603	RIF			
Porte-conteneurs intégral	Long Cours	65 730	0	73 234

Nom du navire	Armateur	Année de construction		Puissance (KW)
N°OMI	Registre			
Type de navire	Genre de navigation	JB UMS	JB Tonneaux	TPL
CMA CGM CHRISTOPHE COLLOMB	CMA CGM	2009		80 080
9453559	RIF			
Porte-conteneurs intégral	Long Cours	153 022	0	156 800
CMA CGM FIDELIO	CMA CGM	2006		95 818
9299642	RIF			
Porte-conteneurs intégral	Long Cours	107 898	0	107 200
CMA CGM FORT SAINT GEORGES	CMA CGM	2003		32 047
9261918	RIF			
Porte-conteneurs intégral	Long Cours	26 342	0	30 400
CMA CGM FORT SAINT LOUIS	CMA CGM	2003		39 247
9261889	RIF			
Porte-conteneurs intégral	Long Cours	26 342	0	30 400
CMA CGM FORT SAINT PIERRE	CMA CGM	2003		39 247
9261891	RIF			
Porte-conteneurs intégral	Long Cours	26 342	0	30 400
CMA CGM FORT SAINTE MARIE	CMA CGM	2003		39 247
9261906	RIF			
Porte-conteneurs intégral	Long Cours	26 342	0	30 400
CMA CGM LA TRAVIATA	CMA CGM	2006		95 918
9299795	RIF			
Porte-conteneurs intégral	Long Cours	91 410	0	100 000
CMA CGM MEDEA	CMA CGM	2006		95 818
9299800	RIF			
Porte-conteneurs intégral	Long Cours	107 711	0	107 200
CMA CGM MOZART	CMA CGM	2004		57 114
9280615	RIF			
Porte-conteneurs intégral	Long Cours	65 730	0	72 500
CMA CGM NABUCCO	CMA CGM	2006		68 640
9299630	RIF			
Porte-conteneurs intégral	Long Cours	91 410	0	101 810
CMA CGM NORMA	CMA CGM	2006		95 018
9299812	RIF			
Porte-conteneurs intégral	Long Cours	107 711	0	113 909
CMA CGM OTELLO	CMA CGM	2005		68 640
9299628	RIF			
Porte-conteneurs intégral	Long Cours	91 410	0	100 000
CMA CGM PUCCINI	CMA CGM	2004		60 000
9280627	RIF			
Porte-conteneurs intégral	Long Cours	65 730	0	75 500
CMA CGM RAVEL	CMA CGM	2001		68 520
9221839	RIF			
Porte-conteneurs intégral	Long Cours	73 059	0	79 465

Nom du navire	Armateur	Année de construction		Puissance (KW)
N°OMI	Registre			
Type de navire	Genre de navigation	JB UMS	JB Tonneaux	TPL
CMA CGM RIGOLETTO	CMA CGM	2006		95 840
9299654	RIF			
Porte-conteneurs intégral	Long Cours	107 711	0	114 004
CMA CGM ROSSINI	CMA CGM	2004		57 114
9280639	RIF			
Porte-conteneurs intégral	Long Cours	65 730	0	72 500
CMA CGM TOSCA	CMA CGM	2005		68 640
9299783	RIF			
Porte-conteneurs intégral	Long Cours	91 410	0	100 000
COBIA III	HARGOUS et CIE	2005		942
9351701	POLYNESIE FRANCAISE			
Cargo mixte march. génér./pass. Roulier	Cabotage National	497	0	0
CORSAIRE	AREMITI PACIF CRUISES	1994		9 754
9075589	POLYNESIE FRANCAISE			
Transbordeur (Roulier passagers)	Cabotage International	851	0	300
CORSE	STE NATIONALE CORSE MEDITERRANEE (SNCM)	1983		41 498
8003620	METROPOLE - DOM			
Transbordeur (Roulier passagers)	Cabotage International	20 805	12 687	2 275
COTE D'ALBATRE	SYNDICAT MIXTE PROMOTION ACTIVITE TRANSMANCHE	2006		22 275
9320128	METROPOLE - DOM			
Transbordeur (Roulier passagers)	Cabotage International	18 425	0	3 608
COTENTIN	BAI	2007		24 000
9364978	METROPOLE - DOM			
Cargo mixte march. génér./pass. Roulier	Cabotage International	19 909	0	6 200
DANIBE	MARIE-GALANTAISE MARITIME	1980		788
8139417	METROPOLE - DOM			
Roulier non spécialisé	Cabotage International	0	290	250
DANIELLE CASANOVA	STE NATIONALE CORSE MEDITERRANEE (SNCM)	2002		37 800
9230476	METROPOLE - DOM			
Transbordeur (Roulier passagers)	Cabotage National	41 447	0	3 400
DORY	AGNIERAY	1976		749
7424645	POLYNESIE FRANCAISE			
Cargo classique	Cabotage National	631	0	700
FAMENNE	EURONAV	2001		27 780
9233272	RIF			
Transporteur de brut	Long Cours	159 456	0	298 412
FLANDRE	EURONAV	2004		25 000
9235256	RIF			
Transporteur de brut	Long Cours	159 016	0	305 704
FLORENCE B	BIOMAR	2008		2 080
9406984	METROPOLE - DOM			
Pétrolier/Chimiquier	Cabotage National	2 158	0	3 150

Nom du navire	Armateur	Année de construction		Puissance (KW)
N°OMI	Registre			
Type de navire	Genre de navigation	JB UMS	JB Tonneaux	TPL
FRONT COMANCHE	STE D'ARMEMENT ET DE TRANSPORT (SOCATRA)	1998		34 650
9172674	RIF			
Transporteur de brut	Long Cours	159 423	0	300 133
FS CAMILLE	FOUQUET SACOP SA	2006		2 160
9350252	METROPOLE - DOM			
Transporteur de produits raffinés	Cabotage International	2 750	0	3 900
FS CLARA	FOUQUET SACOP SA	2004		5 120
9291602	RIF			
Pétrolier/Chimiquier	Cabotage International	4 077	0	5 961
FS DIANE	FOUQUET SACOP SA	2002		4 440
9232967	RIF			
Transporteur de produits raffinés	Long Cours	6 516	0	10 018
FS PHILIPPINE	FOUQUET SACOP SA	2005		10 800
9310305	RIF			
Pétrolier/Chimiquier	Cabotage International	11 118	0	19 117
FS SALOME	FOUQUET SACOP SA	2006		3 840
9382114	RIF			
Pétrolier/Chimiquier	Cabotage International	5 242	0	7 915
FS THAIS	FOUQUET SACOP SA	2002		10 800
9262259	RIF			
Transporteur de produits raffinés	Long Cours	11 118	0	15 651
GASELYS	NYK ARMATEURS	2007		39 900
9320075	RIF			
Transporteur de GNL (méthanier)	Long Cours	97 741	0	74 300
GDF SUEZ GLOBAL ENERGY	GAZ OCEAN ARMEMENT	2006		19 000
9269207	RIF			
Transporteur de GNL (méthanier)	Long Cours	48 923	0	34 800
GIROLATA	CIE MERIDIONALE DE NAVIGATION	1995		43 200
9088859	METROPOLE - DOM			
Transbordeur (Roulier passagers)	Cabotage International	28 417	0	5 848
GOLD EXPRESS	L'EXPRESS DES ILES	2005		8 516
9336531	METROPOLE - DOM			
Transbordeur (Roulier passagers)	Cabotage International	724	0	77
GUEDEL	TRANSPORT MARITIME COTIER	1969		103
7006041	METROPOLE - DOM			
Cargo mixte march.génér./pass. non roulier	Navigation Côtière	0	224	200
GUYENNE	PETROMARINE	2006		10 200
9309148	RIF			
Pétrolier/Chimiquier	Cabotage International	6 717	0	11 000
HAUMANA	BORA BORA PEARL CRUISES	1988		835
8611001	WALLIS ET FUTUNA			
Autre navire à passagers	Cabotage National	511	314	50

Nom du navire	Armateur	Année de construction		Puissance (KW)
N°OMI	Registre			
Type de navire	Genre de navigation	JB UMS	JB Tonneaux	TPL
HAVANNAH	CIE MARITIME DES ILES	2001		3 980
9232357	NOUVELLE CALEDONIE			
Transbordeur (Roulier passagers)	Cabotage International	2 305	0	1 000
HAWAIKINUI	STE DE TRANSPORTS INSULAIRES MARITIMES	1980		1 472
7824429	POLYNESIE FRANCAISE			
Cargo classique	Cabotage National	0	879	1 158
ILE DE BEAUTE	STE NATIONALE CORSE MEDITERRANEE (SNCM)	1979		32 163
7715379	METROPOLE - DOM			
Transbordeur (Roulier passagers)	Cabotage International	20 564	14 588	2 580
ILE DE GROIX	COMPAGNIE OCEANE	2008		845
9372987	METROPOLE - DOM			
Transbordeur (Roulier passagers)	Cabotage National	1 226	0	190
IRIS 1	TMC ARCHIPEL	1998		3 170
8949977	METROPOLE - DOM			
Autre navire à passagers	Cabotage National	284	0	51
JEAN LD	LOUIS DREYFUS ARMATEURS	2005		18 635
9311593	RIF			
Vraquier	Long Cours	89 076	0	173 000
JEAN NICOLI	STE NATIONALE CORSE MEDITERRANEE (SNCM)	1998		53 044
9161948	METROPOLE - DOM			
Transbordeur (Roulier passagers)	Cabotage International	29 969	0	5 150
JEANNE-MARIE	GEOGAS MARITIME	2005		23 723
9290270	RIF			
Transporteur de GPL	Long Cours	46 632	0	53 488
KALLISTE	CIE MERIDIONALE DE NAVIGATION	1993		30 984
9050618	METROPOLE - DOM			
Transbordeur (Roulier passagers)	Cabotage International	30 718	13 000	9 720
KERFONS	SOCANAV	2001		4 440
9240196	RIF			
Transporteur de produits raffinés	Long Cours	6 204	0	8 067
KURA ORA 2	CIE TRANSPORT MARITIME DES ILES TUAMOTU (CTMIT)	1979		662
7813391	POLYNESIE FRANCAISE			
Cargo classique	Cabotage National	1 113	396	1 200
KURA ORA 3	ENTREPRISE MARITIME DE TRANSPORT SARL	1977		442
7647259	POLYNESIE FRANCAISE			
Cargo classique	Cabotage National	0	299	634
LA LECQUE	MARITIMA	1999		3 628
9215024	METROPOLE - DOM			
Transporteur de produits raffinés	Cabotage National	1 983	0	3 539
LACANAU	PETROMARINE	2007		9 900
9377066	RIF			
Pétrolier/Chimiquier	Cabotage International	7 020	0	11 673

Nom du navire	Armateur	Année de construction		Puissance (KW)
N°OMI	Registre			
Type de navire	Genre de navigation	JB UMS	JB Tonneaux	TPL
LAMENTIN	PETROMARINE	2007		9 900
9377054	RIF			
Pétrolier/Chimiquier	Long Cours	7 292	0	11 320
LAPEROUSE	V SHIPS FRANCE TANKERS	2008		8 580
9409156	RIF			
Transporteur de GPL	Long Cours	16 809	0	16 819
LAURA III	STE DE TRANSPORT DES ILES (STILES)	2009		2 014
9515486	NOUVELLE CALEDONIE			
Cargo mixte march. génér./pass. Roulier	Cabotage National	1 692	0	2 490
LE CHATELET	REGIE DEPARTEM. DES PASSAGES D'EAU DE VENDEE	2006		5 596
9374650	METROPOLE - DOM			
Transbordeur (Roulier passagers)	Cabotage National	689	0	67
LE DIAMANT	CIE DES ILES DU PONANT	1974		5 600
7325629	WALLIS ET FUTUNA			
Paquebot	Cabotage International	8 282	0	3 433
LE LEVANT	CIE DES ILES DU PONANT	1998		2 970
9159830	WALLIS ET FUTUNA			
Paquebot	Cabotage National	3 504	1 800	1 380
LE MUSCADIN	ALLEN MAHE SARL	1967		177
	METROPOLE - DOM			
Cargo mixte march.génér./pass. non roulier	Navigation Côtière	0	137	200
LE PONANT	CIE DES ILES DU PONANT	1990		3 019
8914219	WALLIS ET FUTUNA			
Paquebot	Cabotage National	1 189	0	92
L'ESTUAIRE	COLLECTIVITE TERRITORIALE FRANCAISE	2009		4 300
9475375	METROPOLE - DOM			
Transbordeur (Roulier passagers)	Non renseigné	3 680	0	576
LUXEMBOURG	EURONAV	1999		32 400
9171436	RIF			
Transporteur de brut	Long Cours	157 833	0	299 150
MAERSK ETIENNE	BROSTRÖM TANKERS FRANCE SAS	2004		20 005
9274642	RIF			
Transporteur de produits raffinés	Cabotage International	26 659	0	36 941
MAERSK GARONNE	MAERSK MARITIME A.S.	2003		52 700
9235579	RIF			
Porte-conteneurs intégral	Long Cours	50 757	0	61 000
MAERSK GIRONDE	MAERSK MARITIME A.S.	2002		52 700
9235555	RIF			
Porte-conteneurs intégral	Long Cours	50 757	0	61 600
MAERSK NEWTON	MAERSK MARITIME A.S.	2008		29 400
9358292	RIF			
Pétrolier minéralier (Ore/oil carrier)	Non renseigné	159 911	0	307 284

Nom du navire	Armateur	Année de construction		Puissance (KW)
N°OMI	Registre			
Type de navire	Genre de navigation	JB UMS	JB Tonneaux	TPL
MAIDO	BLEU NAVIGATION	1999		3 468
9135779	RIF			
Transporteur de GPL	Long Cours	4 201	0	4 197
MAOHI	STE D'ARMEMENT ET DE TRANSPORT (SOCATRA)	2006		9 480
9374337	WALLIS ET FUTUNA			
Transporteur de produits raffinés	Cabotage National	29 993	0	46 177
MAORE MAWA	COLLECTIVITE TERRITORIALE MAYOTTE	2004		640
9324899	METROPOLE - DOM			
Vedette à passagers	Cabotage National	335	0	50
MAREVA NUI	TRANSPORTS MARITIMES TUAMOTU OUEST (TMTO)	1978		736
7637333	POLYNESIE FRANCAISE			
Cargo classique	Cabotage National	952	0	1 050
MARFRET DOUCE FRANCE	MARFRET	2004		17 316
9292448	RIF			
Porte-conteneurs intégral	Long Cours	14 106	0	17 130
MARFRET DURANDE	MARFRET	2003		23 345
9256365	RIF			
Porte-conteneurs intégral	Long Cours	18 334	0	23 579
MARFRET GUYANE	MARFRET	2007		24 520
9362334	RIF			
Porte-conteneurs intégral	Long Cours	17 594	0	18 860
MARFRET MARAJO	MARFRET	2008		24 520
9431630	RIF			
Porte-conteneurs intégral	Long Cours	17 567	0	20 686
MARIA	TRANSPORTS MARITIMES BRUDEY FRERES	1990		4 234
8718029	METROPOLE - DOM			
Autre navire à passagers	Cabotage International	345	0	50
MARIN MARIE	STE DE NAVIGATION DE NORMANDIE (HUGO EXPRESS)	1994		4 000
9112478	METROPOLE - DOM			
Autre navire à passagers	Cabotage International	608	478	34
MARION DUFRESNE	CMA CGM	1995		10 500
9050814	RIF			
Navire de recherche-exploration scientifique	Cabotage International	9 403	7 500	4 871
MARY D DOLPHIN	SARL AQUARIUS	1998		1 980
9185592	NOUVELLE CALEDONIE			
Autre navire à passagers	Cabotage National	192	0	16
MARY D PRINCESS	MARY D ENTERPRISE	1990		0
9010709	NOUVELLE CALEDONIE			
Autre navire à passagers	Cabotage National	121	0	26
MEDITERRANEE	STE NATIONALE CORSE MEDITERRANEE (SNCM)	1989		46 391
8705395	METROPOLE - DOM			
Transbordeur (Roulier passagers)	Long Cours	30 985	21 318	3 452

Nom du navire	Armateur	Année de construction		Puissance (KW)
N°OMI	Registre			
Type de navire	Genre de navigation	JB UMS	JB Tonneaux	TPL
MN COLIBRI	CIE MARITIME NANTAISE (MN)	1999		9 680
9207390	RIF			
Roulier non spécialisé	Long Cours	9 141	3 720	4 250
MN ECLIPSE	CIE MARITIME NANTAISE (MN)	1979		14 142
7702528	RIF			
Porte conteneur roulier	Long Cours	10 142	0	7 478
MN EIDER	CIE MARITIME NANTAISE (MN)	1989		21 375
8801917	RIF			
Porte conteneur roulier	Long Cours	20 865	0	13 866
MN PELICAN	CIE MARITIME NANTAISE (MN)	1999		20 800
9170999	RIF			
Porte conteneur roulier	Long Cours	12 076	0	8 847
MN TOUCAN	CIE MARITIME NANTAISE (MN)	1995		7 710
9112466	RIF			
Roulier non spécialisé	Long Cours	9 125	3 720	4 253
MONT SAINT-MICHEL	BAI	2002		21 600
9238337	METROPOLE - DOM			
Transbordeur (Roulier passagers)	Cabotage International	35 592	0	6 300
MONTE CINTO	STE NATIONALE CORSE MEDITERRANEE (SNCM)	1984		14 412
8120686	METROPOLE - DOM			
Transbordeur (Roulier passagers)	Cabotage International	14 798	7 446	3 956
MONTE D'ORO	STE NATIONALE CORSE MEDITERRANEE (SNCM)	1990		27 260
8911516	METROPOLE - DOM			
Transbordeur (Roulier passagers)	Cabotage International	22 070	12 855	4 155
MOOREA EXPRESS	STE DE DEVELOPPEMENT DE MOOREA	1988		4 154
8702719	POLYNESIE FRANCAISE			
Transbordeur (Roulier passagers)	Cabotage International	449	0	44
MOOREA FERRY	STE DE DEVELOPPEMENT DE MOOREA	1986		2 350
8518613	POLYNESIE FRANCAISE			
Transbordeur (Roulier passagers)	Cabotage National	699	0	364
NAMUR	EURONAV	2000		25 500
9182291	RIF			
Transporteur de brut	Long Cours	159 397	0	298 552
NAPOLEON BONAPARTE	STE NATIONALE CORSE MEDITERRANEE (SNCM)	1996		43 000
9104835	METROPOLE - DOM			
Transbordeur (Roulier passagers)	Cabotage International	44 307	37 768	3 538
NGV LIAMONE	STE NATIONALE CORSE MEDITERRANEE (SNCM)	2000		63 000
9210115	METROPOLE - DOM			
Transbordeur (Roulier passagers)	Cabotage National	9 351	0	869
NIZON	STE D'ARMEMENT ET DE TRANSPORT (SOCATRA)	2004		15 492
9278507	RIF			
Transporteur de brut / produits raffinés	Long Cours	29 970	0	45 400

Nom du navire	Armateur	Année de construction		Puissance (KW)
N°OMI	Registre			
Type de navire	Genre de navigation	JB UMS	JB Tonneaux	TPL
NORMANDIE	BAI	1992		17 774
9006253	METROPOLE - DOM			
Transbordeur (Roulier passagers)	Cabotage International	27 541	21 600	5 229
NORMANDIE EXPRESS	BAI	2000		30 400
9221358	METROPOLE - DOM			
Transbordeur (Roulier passagers)	Cabotage International	6 581	0	750
NUKU HAU	STE DE TRANSPORTS INSULAIRES MARITIMES	1979		684
7925651	POLYNESIE FRANCAISE			
Cargo mixte march.génér./cont. non roulier	Cabotage National	1 161	0	1 079
OLYMPIA	EURONAV	2008		29 340
9387542	RIF			
Transporteur de brut / produits raffinés	Long Cours	160 991	0	315 981
PAGLIA ORBA	STE NATIONALE CORSE MEDITERRANEE (SNCM)	1993		30 300
9050826	METROPOLE - DOM			
Transbordeur (Roulier passagers)	Cabotage International	29 718	14 745	6 325
PASCAL PAOLI	STE NATIONALE CORSE MEDITERRANEE (SNCM)	2003		40 600
9247510	METROPOLE - DOM			
Transbordeur (Roulier passagers)	Cabotage International	35 760	0	7 281
PHILIPPINE	GEOGAS MARITIME	1995		2 426
9074858	RIF			
Transporteur de GPL	Long Cours	2 868	0	3 520
PIERRE LD	LOUIS DREYFUS ARMATEURS	2005		18 881
9311608	RIF			
Vraquier	Long Cours	89 076	0	173 000
PONT D'YEU	REGIE DEPARTEM. DES PASSAGES D'EAU DE VENDEE	2005		5 592
9332004	METROPOLE - DOM			
Transbordeur (Roulier passagers)	Cabotage National	689	0	67
PONT-AVEN	BAI	2004		57 600
9268708	METROPOLE - DOM			
Transbordeur (Roulier passagers)	Cabotage International	41 748	24 000	5 000
POURQUOI PAS ?	IFREMER	2005		18 400
9285548	METROPOLE - DOM			
Navire de recherche-exploration scientifique	Long Cours	7 854	0	1 250
PROVALYS	GAZ OCEAN ARMEMENT	2006		39 900
9306495	RIF			
Transporteur de GNL (méthanier)	Long Cours	97 741	0	74 300
RENE	GAZ OUTREMER	2002		10 185
9242209	RIF			
Transporteur de GPL	Long Cours	23 948	0	28 095
SAFFARI DJEMA	COLLECTIVITE TERRITORIALE MAYOTTE	2004		640
9324887	METROPOLE - DOM			
Vedette à passagers	Cabotage National	335	0	50

Nom du navire	Armateur	Année de construction		Puissance (KW)
N°OMI	Registre			
Type de navire	Genre de navigation	JB UMS	JB Tonneaux	TPL
SAINT XAVIER MARIS STELLA 3	STE DE NAVIGATION DES TUAMOTU	1978		828
7638507	POLYNESIE FRANCAISE			
Cargo classique	Cabotage National	1 264	0	1 150
SALAMA DJEMA II	COLLECTIVITE TERRITORIALE MAYOTTE	1992		450
9058438	METROPOLE - DOM			
Cargo classique	Cabotage National	290	0	50
SALAMA DJEMA III	COLLECTIVITE TERRITORIALE MAYOTTE	1995		358
9113355	METROPOLE - DOM			
Cargo mixte march. génér./pass. Roulier	Cabotage National	265	0	138
SALAMA DJEMA IV	COLLECTIVITE TERRITORIALE MAYOTTE	1999		341
9210127	METROPOLE - DOM			
Cargo mixte march. génér./pass. Roulier	Cabotage National	300	0	138
SAMCO AMERICA	V SHIPS FRANCE TANKERS	2003		29 366
9237620	RIF			
Transporteur de brut	Long Cours	160 889	0	318 778
SAMCO EUROPE	V SHIPS FRANCE TANKERS	2006		36 653
9315159	RIF			
Transporteur de brut	Long Cours	160 882	0	299 990
SAMCO RAVEN	V SHIPS FRANCE TANKERS	1996		27 314
9107655	RIF			
Transporteur de brut	Long Cours	160 348	0	301 653
SCANDOLA	CIE MERIDIONALE DE NAVIGATION	1992		16 320
9019054	METROPOLE - DOM			
Transbordeur (Roulier passagers)	Cabotage International	19 308	0	5 985
SEA SHUTTLE 1	EMERAUDE SUD	1994		2 200
8879653	METROPOLE - DOM			
Vedette à passagers	Cabotage National	111	0	75
SEAFRANCE BERLIOZ	SEAFRANCE	2005		49 100
9305843	METROPOLE - DOM			
Transbordeur (Roulier passagers)	Cabotage International	33 940	0	5 700
SEAFRANCE CEZANNE	SEAFRANCE	1980		9 588
7806099	METROPOLE - DOM			
Transbordeur (Roulier passagers)	Cabotage International	25 122	8 920	10 500
SEAFRANCE MOLIERE	SEAFRANCE	2002		46 080
9211511	METROPOLE - DOM			
Transbordeur (Roulier passagers)	Cabotage International	30 441	0	5 525
SEAFRANCE NORD PAS-DE-CALAIS	SEAFRANCE	1987		18 768
8512152	METROPOLE - DOM			
Cargo mixte march. génér./pass. Roulier	Cabotage International	13 727	7 264	4 795
SEAFRANCE RENOIR	SEAFRANCE	1981		16 560
7920534	METROPOLE - DOM			
Transbordeur (Roulier passagers)	Cabotage International	15 612	8 479	1 865

Nom du navire	Armateur	Année de construction		Puissance (KW)
N°OMI	Registre			
Type de navire	Genre de navigation	JB UMS	JB Tonneaux	TPL
SEAFRANCE RODIN	SEAFRANCE	2001		56 000
9232527	METROPOLE - DOM			
Transbordeur (Roulier passagers)	Cabotage International	33 796	0	5 700
SEVEN SISTERS	SYNDICAT MIXTE PROMOTION ACTIVITE TRANSMANCHE	2006		22 275
9320130	METROPOLE - DOM			
Transbordeur (Roulier passagers)	Cabotage International	18 425	0	3 608
SILVER EXPRESS	L'EXPRESS DES ILES	2005		8 516
9336529	METROPOLE - DOM			
Transbordeur (Roulier passagers)	Cabotage International	752	0	73
SISA NE NANA	STE DE TRANSPORT DES ILES (STILES)	1980		1 050
7910321	NOUVELLE CALEDONIE			
Cargo classique	Cabotage National	613	499	1 120
SPIRIT I	CIE MARITIME DE LA CARAIBE	1993		4 176
9038555	METROPOLE - DOM			
Vedette à passagers	Cabotage International	585	0	155
SPIRIT II	CIE MARITIME DE LA CARAIBE	1981		2 860
8022999	METROPOLE - DOM			
Vedette à passagers	Cabotage International	0	248	30
ST CHARLOTTE	FOUQUET SACOP MARITIME	2006		9 900
9327504	RIF			
Chimiquier	Cabotage International	9 416	0	12 790
ST MAUD	FOUQUET SACOP SA	2001		4 440
9221803	RIF			
Transporteur de produits raffinés	Long Cours	6 516	0	10 048
ST MILA	FOUQUET SACOP SA	2002		7 632
9261841	RIF			
Transporteur de produits raffinés	Long Cours	6 519	0	10 094
ST SARA	FOUQUET SACOP SA	2007		5 000
9356646	RIF			
Pétrolier/Chimiquier	Cabotage International	5 271	0	8 019
ST SOLENE	FOUQUET SACOP SA	2003		5 120
9282675	RIF			
Pétrolier/Chimiquier	Cabotage International	3 997	0	5 961
SUMMIT TERRA	GEOGAS MARITIME	2000		23 570
9195494	RIF			
Transporteur de GPL	Cabotage International	46 613	0	49 161
TAHITI NUI	FLOTTILLE ADMINSTRATIVE DE LA POLYNESIE	2001		4 060
9240067	POLYNESIE FRANCAISE			
Cargo mixte march.génér./pass. non roulier	Cabotage National	1 921	0	1 284
TAHITI NUI 7	FLOTTILLE ADMINSTRATIVE DE LA POLYNESIE	1975		1 803
9028380	POLYNESIE FRANCAISE			
Vedette à passagers	Cabotage National	0	155	0

Nom du navire	Armateur	Année de construction		Puissance (KW)
N°OMI	Registre			
Type de navire	Genre de navigation	JB UMS	JB Tonneaux	TPL
TAHITI NUI II	FLOTTILLE ADMINSTRATIVE DE LA POLYNESIE	2004		0
9309370	POLYNESIE FRANCAISE			
Roulier non spécialisé	Cabotage International	406	0	150
TAHITI NUI III	FLOTTILLE ADMINSTRATIVE DE LA POLYNESIE	2004		0
9331438	POLYNESIE FRANCAISE			
Roulier non spécialisé	Cabotage International	403	0	150
TAHITI NUI IX	FLOTTILLE ADMINSTRATIVE DE LA POLYNESIE	1997		0
8964020	POLYNESIE FRANCAISE			
Roulier non spécialisé	Cabotage International	443	0	392
TAHITI NUI V	FLOTTILLE ADMINSTRATIVE DE LA POLYNESIE	1989		972
8905086	POLYNESIE FRANCAISE			
Roulier non spécialisé	Cabotage National	328	0	215
TAHITI NUI VIII	FLOTTILLE ADMINSTRATIVE DE LA POLYNESIE	2007		0
9378060	POLYNESIE FRANCAISE			
Roulier non spécialisé	Cabotage National	1 224	0	1 000
TAILLEFER 3	TRANSPORT MARITIME COTIER	2004		441
9364409	METROPOLE - DOM			
Cargo mixte march.génér./pass. non roulier	Navigation Côtière	231	0	600
TAMARIN	STE D'ARMEMENT ET DE TRANSPORT (SOCATRA)	2008		15 260
9391531	RIF			
Transporteur de brut	Long Cours	26 230	0	50 000
TAPORO IX	CIE MARITIME FRANCAISE DE TAHITI	1976		1 980
7521912	POLYNESIE FRANCAISE			
Cargo classique	Cabotage International	2 818	0	2 818
TAPORO VII	CIE MARITIME FRANCAISE DE TAHITI	1978		2 208
7525360	POLYNESIE FRANCAISE			
Cargo classique	Cabotage National	2 420	0	1 244
TAPORO VIII	CIE MARITIME FRANCAISE DE TAHITI	1981		1 350
8115100	POLYNESIE FRANCAISE			
Cargo classique	Cabotage National	1 832	0	2 357
TATIANA B	BIOMAR	2008		3 248
9406972	METROPOLE - DOM			
Pétrolier/Chimiquier	Cabotage National	2 158	0	3 150
TELLIER	MESSIGAZ	1974		16 512
7229459	RIF			
Transporteur de GNL (méthanier)	Cabotage International	26 857	27 426	21 300
TIA MOANA	BORA BORA PEARL CRUISES	2003		2 400
9267522	WALLIS ET FUTUNA			
Autre navire à passagers	Cabotage National	2 728	0	78
TOUR POMEROL	EITZEN CHEMICAL FRANCE SAS	1998		7 560
9171474	RIF			
Navire citerne pour liquides alimentaires	Long Cours	7 274	0	10 379

Nom du navire	Armateur	Année de construction		Puissance (KW)
N°OMI	Registre			
Type de navire	Genre de navigation	JB UMS	JB Tonneaux	TPL
TRIDENT 7	DEVELOP. ENVIRON. VOILES ANTILLES	1979		2 620
7805253	METROPOLE - DOM			
Autre navire à passagers	Cabotage National	210	251	30
TU MOANA	BORA BORA PEARL CRUISES	2003		2 400
9267510	WALLIS ET FUTUNA			
Autre navire à passagers	Cabotage National	1 697	0	78
TUHAA PAE II	STE DE NAVIGATION DES ILES AUSTRALES	1980		1 030
7824924	POLYNESIE FRANCAISE			
Cargo mixte march. génér./pass. Roulier	Cabotage National	0	1 033	700
VAEANU	SCOP IHITAI NUI	1967		1 450
6726175	POLYNESIE FRANCAISE			
Cargo mixte march.génér./pass. non roulier	Cabotage National	0	1 540	2 420
VAEANU I	CIE MARITIME FRANCAISE DE TAHITI	1977		2 208
7521948	POLYNESIE FRANCAISE			
Cargo classique	Cabotage National	0	499	1 240
VICTOR HUGO	STE DE NAVIGATION DE NORMANDIE (HUGO EXPRESS)	1997		2 560
9157806	METROPOLE - DOM			
Autre navire à passagers	Cabotage International	387	0	34
VILLE DE BORDEAUX	SEAPLANE ONE (L.D.A.)	2004		20 880
9270842	METROPOLE - DOM			
Roulier non spécialisé	Cabotage International	21 528	0	5 200
VINDILIS	COMPAGNIE OCEANE	1998		1 664
9165566	METROPOLE - DOM			
Transbordeur (Roulier passagers)	Cabotage National	1 299	0	162

LISTE ALPHABETIQUE DES ARMATEURS AYANT DES NAVIRES DE COMMERCE SOUS PAVILLON FRANCAIS

Armateur / Nom du navire	Type de navire	Registre	Nombre de navires / Année de construction
AGNIERAY			**1 navire**
DORY	Cargo classique	POLYNESIE FRANCAISE	1976
ALLEN MAHE SARL			**1 navire**
LE MUSCADIN	Cargo mixte march.génér./pass. non roulier	METROPOLE - DOM	1967
AREMITI PACIF CRUISES			**5 navires**
AREMITI 2	Autre navire à passagers	POLYNESIE FRANCAISE	1992
AREMITI 4	Autre navire à passagers	POLYNESIE FRANCAISE	2000
AREMITI 5	Transbordeur (Roulier passagers)	POLYNESIE FRANCAISE	2004
AREMITI FERRY	Transbordeur (Roulier passagers)	POLYNESIE FRANCAISE	1996
CORSAIRE	Transbordeur (Roulier passagers)	POLYNESIE FRANCAISE	1994
BAI			**8 navires**
ARMORIQUE	Transbordeur (Roulier passagers)	METROPOLE - DOM	2009
BARFLEUR	Transbordeur (Roulier passagers)	METROPOLE - DOM	1992
BRETAGNE	Transbordeur (Roulier passagers)	METROPOLE - DOM	1989
COTENTIN	Cargo mixte march. génér./pass. Roulier	METROPOLE - DOM	2007
MONT SAINT-MICHEL	Transbordeur (Roulier passagers)	METROPOLE - DOM	2002
NORMANDIE	Transbordeur (Roulier passagers)	METROPOLE - DOM	1992
NORMANDIE EXPRESS	Transbordeur (Roulier passagers)	METROPOLE - DOM	2000
PONT-AVEN	Transbordeur (Roulier passagers)	METROPOLE - DOM	2004
BIOMAR			**2 navires**
FLORENCE B	Pétrolier/Chimiquier	METROPOLE - DOM	2008
TATIANA B	Pétrolier/Chimiquier	METROPOLE - DOM	2008
BLEU NAVIGATION			**1 navire**
MAIDO	Transporteur de GPL	RIF	1999
BORA BORA PEARL CRUISES			**3 navires**
HAUMANA	Autre navire à passagers	WALLIS ET FUTUNA	1988
TIA MOANA	Autre navire à passagers	WALLIS ET FUTUNA	2003
TU MOANA	Autre navire à passagers	WALLIS ET FUTUNA	2003

Armateur			Nombre de navires
Nom du navire	**Type de navire**	**Registre**	**Année de construction**
BROSTRÖM TANKERS FRANCE SAS			**9 navires**
BRO CAROLINE	Transporteur de produits raffinés	RIF	1995
BRO CATHERINE	Transporteur de produits raffinés	RIF	1997
BRO CECILE	Transporteur de produits raffinés	RIF	1997
BRO CHARLOTTE	Transporteur de produits raffinés	RIF	1997
BRO EDWARD	Transporteur de produits raffinés	RIF	2005
BRO ELIZABETH	Transporteur de produits raffinés	RIF	2001
BRO ELLEN	Transporteur de produits raffinés	RIF	2002
BRO ELLIOT	Transporteur de produits raffinés	RIF	2005
MAERSK ETIENNE	Transporteur de produits raffinés	RIF	2004
BW MARITIME (FRANCE) SAS			**5 navires**
BW NANTES	Transporteur de GPL	RIF	2003
BW NICE	Transporteur de GPL	RIF	2003
BW ULAN	Transporteur de brut	RIF	1999
BW UTAH	Transporteur de brut	RIF	2001
BW UTIK	Transporteur de brut	RIF	2001
CIE DES ILES DU PONANT			**3 navires**
LE DIAMANT	Paquebot	WALLIS ET FUTUNA	1974
LE LEVANT	Paquebot	WALLIS ET FUTUNA	1998
LE PONANT	Paquebot	WALLIS ET FUTUNA	1990
CIE MARITIME DE LA CARAIBE			**2 navires**
SPIRIT I	Vedette à passagers	METROPOLE - DOM	1993
SPIRIT II	Vedette à passagers	METROPOLE - DOM	1981
CIE MARITIME DES ILES			**1 navire**
HAVANNAH	Transbordeur (Roulier passagers)	NOUVELLE CALEDONIE	2001
CIE MARITIME FRANCAISE DE TAHITI			**4 navires**
TAPORO IX	Cargo classique	POLYNESIE FRANCAISE	1976
TAPORO VII	Cargo classique	POLYNESIE FRANCAISE	1978
TAPORO VIII	Cargo classique	POLYNESIE FRANCAISE	1981
VAEANU I	Cargo classique	POLYNESIE FRANCAISE	1977
CIE MARITIME NANTAISE (MN)			**5 navires**
MN COLIBRI	Roulier non spécialisé	RIF	1999
MN ECLIPSE	Porte conteneur roulier	RIF	1979
MN EIDER	Porte conteneur roulier	RIF	1989
MN PELICAN	Porte conteneur roulier	RIF	1999
MN TOUCAN	Roulier non spécialisé	RIF	1995
CIE MERIDIONALE DE NAVIGATION			**3 navires**
GIROLATA	Transbordeur (Roulier passagers)	METROPOLE - DOM	1995
KALLISTE	Transbordeur (Roulier passagers)	METROPOLE - DOM	1993
SCANDOLA	Transbordeur (Roulier passagers)	METROPOLE - DOM	1992
CIE POLYNESIENNE DE TRANSP. MARIT. (CPTM)			**1 navire**
ARANUI 3	Cargo mixte march.génér./pass. non roulier	POLYNESIE FRANCAISE	2002

Armateur			Nombre de navires
Nom du navire	**Type de navire**	**Registre**	**Année de construction**
CIE TRANSPORT MARITIME DES ILES TUAMOTU (CTMIT)			**1 navire**
KURA ORA 2	Cargo classique	POLYNESIE FRANCAISE	1979
CMA CGM			**21 navires**
CAP CANAILLE	Roulier non spécialisé	RIF	1977
CMA CGM BIZET	Porte-conteneurs intégral	RIF	2001
CMA CGM CHOPIN	Porte-conteneurs intégral	RIF	2004
CMA CGM CHRISTOPHE COLLOMB	Porte-conteneurs intégral	RIF	2009
CMA CGM FIDELIO	Porte-conteneurs intégral	RIF	2006
CMA CGM FORT SAINT GEORGES	Porte-conteneurs intégral	RIF	2003
CMA CGM FORT SAINT LOUIS	Porte-conteneurs intégral	RIF	2003
CMA CGM FORT SAINT PIERRE	Porte-conteneurs intégral	RIF	2003
CMA CGM FORT SAINTE MARIE	Porte-conteneurs intégral	RIF	2003
CMA CGM LA TRAVIATA	Porte-conteneurs intégral	RIF	2006
CMA CGM MEDEA	Porte-conteneurs intégral	RIF	2006
CMA CGM MOZART	Porte-conteneurs intégral	RIF	2004
CMA CGM NABUCCO	Porte-conteneurs intégral	RIF	2006
CMA CGM NORMA	Porte-conteneurs intégral	RIF	2006
CMA CGM OTELLO	Porte-conteneurs intégral	RIF	2005
CMA CGM PUCCINI	Porte-conteneurs intégral	RIF	2004
CMA CGM RAVEL	Porte-conteneurs intégral	RIF	2001
CMA CGM RIGOLETTO	Porte-conteneurs intégral	RIF	2006
CMA CGM ROSSINI	Porte-conteneurs intégral	RIF	2004
CMA CGM TOSCA	Porte-conteneurs intégral	RIF	2005
MARION DUFRESNE	Navire de recherche-exploration scientifique	RIF	1995
COLLECTIVITE TERRITORIALE FRANCAISE			**1 navire**
L'ESTUAIRE	Transbordeur (Roulier passagers)	METROPOLE - DOM	2009
COLLECTIVITE TERRITORIALE MAYOTTE			**5 navires**
MAORE MAWA	Vedette à passagers	METROPOLE - DOM	2004
SAFFARI DJEMA	Vedette à passagers	METROPOLE - DOM	2004
SALAMA DJEMA II	Cargo classique	METROPOLE - DOM	1992
SALAMA DJEMA III	Cargo mixte march. génér./pass. Roulier	METROPOLE - DOM	1995
SALAMA DJEMA IV	Cargo mixte march. génér./pass. Roulier	METROPOLE - DOM	1999
COMPAGNIE OCEANE			**3 navires**
BANGOR	Transbordeur (Roulier passagers)	METROPOLE - DOM	2006
ILE DE GROIX	Transbordeur (Roulier passagers)	METROPOLE - DOM	2008
VINDILIS	Transbordeur (Roulier passagers)	METROPOLE - DOM	1998
DEVELOP. ENVIRON. VOILES ANTILLES			**1 navire**
TRIDENT 7	Autre navire à passagers	METROPOLE - DOM	1979
EITZEN CHEMICAL FRANCE SAS			**1 navire**
TOUR POMEROL	Navire citerne pour liquides alimentaires	RIF	1998
EMERAUDE SUD			**1 navire**
SEA SHUTTLE 1	Vedette à passagers	METROPOLE - DOM	1994

Armateur			Nombre de navires
Nom du navire	**Type de navire**	**Registre**	**Année de construction**
ENTREPRISE MARITIME DE TRANSPORT SARL			**1 navire**
KURA ORA 3	Cargo classique	POLYNESIE FRANCAISE	1977
EURONAV			**8 navires**
ALGARVE	Transporteur de brut	RIF	1999
ANTARCTICA	Transporteur de brut / produits raffinés	RIF	2009
ARTOIS	Transporteur de brut	RIF	2001
FAMENNE	Transporteur de brut	RIF	2001
FLANDRE	Transporteur de brut	RIF	2004
LUXEMBOURG	Transporteur de brut	RIF	1999
NAMUR	Transporteur de brut	RIF	2000
OLYMPIA	Transporteur de brut / produits raffinés	RIF	2008
FLOTTILLE ADMINSTRATIVE DE LA POLYNESIE			**7 navires**
TAHITI NUI	Cargo mixte march.génér./pass. non roulier	POLYNESIE FRANCAISE	2001
TAHITI NUI 7	Vedette à passagers	POLYNESIE FRANCAISE	1975
TAHITI NUI II	Roulier non spécialisé	POLYNESIE FRANCAISE	2004
TAHITI NUI III	Roulier non spécialisé	POLYNESIE FRANCAISE	2004
TAHITI NUI IX	Roulier non spécialisé	POLYNESIE FRANCAISE	1997
TAHITI NUI V	Roulier non spécialisé	POLYNESIE FRANCAISE	1989
TAHITI NUI VIII	Roulier non spécialisé	POLYNESIE FRANCAISE	2007
FOUQUET SACOP MARITIME			**3 navires**
CHANTACO	Pétrolier/Chimiquier	RIF	2007
CHASSIRON	Transporteur de produits raffinés	RIF	2000
ST CHARLOTTE	Chimiquier	RIF	2006
FOUQUET SACOP SA			**10 navires**
FS CAMILLE	Transporteur de produits raffinés	METROPOLE - DOM	2006
FS CLARA	Pétrolier/Chimiquier	RIF	2004
FS DIANE	Transporteur de produits raffinés	RIF	2002
FS PHILIPPINE	Pétrolier/Chimiquier	RIF	2005
FS SALOME	Pétrolier/Chimiquier	RIF	2006
FS THAIS	Transporteur de produits raffinés	RIF	2002
ST MAUD	Transporteur de produits raffinés	RIF	2001
ST MILA	Transporteur de produits raffinés	RIF	2002
ST SARA	Pétrolier/Chimiquier	RIF	2007
ST SOLENE	Pétrolier/Chimiquier	RIF	2003
GAZ OCEAN ARMEMENT			**2 navires**
GDF SUEZ GLOBAL ENERGY	Transporteur de GNL (méthanier)	RIF	2006
PROVALYS	Transporteur de GNL (méthanier)	RIF	2006
GAZ OUTREMER			**1 navire**
RENE	Transporteur de GPL	RIF	2002

Armateur			Nombre de navires
Nom du navire	**Type de navire**	**Registre**	**Année de construction**
GEOGAS MARITIME			**3 navires**
JEANNE-MARIE	Transporteur de GPL	RIF	2005
PHILIPPINE	Transporteur de GPL	RIF	1995
SUMMIT TERRA	Transporteur de GPL	RIF	2000
HARGOUS et CIE			**1 navire**
COBIA III	Cargo mixte march. génér./pass. Roulier	POLYNESIE FRANCAISE	2005
IFREMER			**1 navire**
POURQUOI PAS ?	Navire de recherche-exploration scientifique	METROPOLE - DOM	2005
L'EXPRESS DES ILES			**2 navires**
GOLD EXPRESS	Transbordeur (Roulier passagers)	METROPOLE - DOM	2005
SILVER EXPRESS	Transbordeur (Roulier passagers)	METROPOLE - DOM	2005
LOUIS DREYFUS ARMATEURS			**4 navires**
CITY OF HAMBURG	Roulier non spécialisé	RIF	2008
CIUDAD DE CADIZ	Cargo mixte march. génér./pass. Roulier	RIF	2009
JEAN LD	Vraquier	RIF	2005
PIERRE LD	Vraquier	RIF	2005
MAERSK MARITIME A.S.			**3 navires**
MAERSK GARONNE	Porte-conteneurs intégral	RIF	2003
MAERSK GIRONDE	Porte-conteneurs intégral	RIF	2002
MAERSK NEWTON	Pétrolier minéralier (Ore/oil carrier)	RIF	2008
MARFRET			**4 navires**
MARFRET DOUCE FRANCE	Porte-conteneurs intégral	RIF	2004
MARFRET DURANDE	Porte-conteneurs intégral	RIF	2003
MARFRET GUYANE	Porte-conteneurs intégral	RIF	2007
MARFRET MARAJO	Porte-conteneurs intégral	RIF	2008
MARIE-GALANTAISE MARITIME			**1 navire**
DANIBE	Roulier non spécialisé	METROPOLE - DOM	1980
MARINE ENERGIE			**1 navire**
ANATIFE	Transporteur de produits raffinés	METROPOLE - DOM	2006
MARITIMA			**6 navires**
CAP AIGUADES	Transporteur de produits raffinés	METROPOLE - DOM	2006
CAP CAMARGUE	Transporteur de produits raffinés	METROPOLE - DOM	2005
CAP MEJEAN	Chimiquier	RIF	2009
CAP PINEDE	Transporteur de produits raffinés	METROPOLE - DOM	2009
CAP SICIE	Transporteur de produits raffinés	METROPOLE - DOM	2005
LA LECQUE	Transporteur de produits raffinés	METROPOLE - DOM	1999
MARY D ENTERPRISE			**1 navire**
MARY D PRINCESS	Autre navire à passagers	NOUVELLE CALEDONIE	1990
MESSIGAZ			**1 navire**
TELLIER	Transporteur de GNL (méthanier)	RIF	1974
NYK ARMATEURS			**1 navire**
GASELYS	Transporteur de GNL (méthanier)	RIF	2007

Armateur			Nombre de navires
Nom du navire	**Type de navire**	**Registre**	**Année de construction**
PAJAROLA ET CIE			**2 navires**
CASAM III	Cargo mixte march.génér./cont. non roulier	METROPOLE - DOM	1977
CASAM IV	Cargo mixte march.génér./cont. non roulier	METROPOLE - DOM	2005
PETROMARINE			**7 navires**
ADOUR	Transporteur de produits raffinés	RIF	2003
BELISAIRE	Transporteur de produits raffinés	RIF	2001
CAPE LIMBOH	Pétrolier/Chimiquier	RIF	2003
CHIBERTA	Pétrolier/Chimiquier	RIF	2006
GUYENNE	Pétrolier/Chimiquier	RIF	2006
LACANAU	Pétrolier/Chimiquier	RIF	2007
LAMENTIN	Pétrolier/Chimiquier	RIF	2007
REGIE DEPARTEM. DES PASSAGES D'EAU DE VENDEE			**2 navires**
LE CHATELET	Transbordeur (Roulier passagers)	METROPOLE - DOM	2006
PONT D'YEU	Transbordeur (Roulier passagers)	METROPOLE - DOM	2005
SAINT PIERRE ET MIQUELON EXPRESS (SPM EXPRESS)			**1 navire**
ATLANTIC JET	Autre navire à passagers	METROPOLE - DOM	2004
SARL AQUARIUS			**1 navire**
MARY D DOLPHIN	Autre navire à passagers	NOUVELLE CALEDONIE	1998
SCOP IHITAI NUI			**1 navire**
VAEANU	Cargo mixte march.génér./pass. non roulier	POLYNESIE FRANCAISE	1967
SEAFRANCE			**6 navires**
SEAFRANCE BERLIOZ	Transbordeur (Roulier passagers)	METROPOLE - DOM	2005
SEAFRANCE CEZANNE	Transbordeur (Roulier passagers)	METROPOLE - DOM	1980
SEAFRANCE MOLIERE	Transbordeur (Roulier passagers)	METROPOLE - DOM	2002
SEAFRANCE NORD PAS-DE-CALAIS	Cargo mixte march. génér./pass. Roulier	METROPOLE - DOM	1987
SEAFRANCE RENOIR	Transbordeur (Roulier passagers)	METROPOLE - DOM	1981
SEAFRANCE RODIN	Transbordeur (Roulier passagers)	METROPOLE - DOM	2001
SEAPLANE ONE (L.D.A.)			**1 navire**
VILLE DE BORDEAUX	Roulier non spécialisé	METROPOLE - DOM	2004
SERVICES ET TRANSPORTS MANAGEMENT			**1 navire**
CLUB MED 2	Paquebot	WALLIS ET FUTUNA	1992
SOCANAV			**1 navire**
KERFONS	Transporteur de produits raffinés	RIF	2001
STE D'ARMEMENT ET DE TRANSPORT (SOCATRA)			**6 navires**
BREUIL	Roulier non spécialisé	METROPOLE - DOM	2004
BRION	Roulier non spécialisé	METROPOLE - DOM	2004
FRONT COMANCHE	Transporteur de brut	RIF	1998
MAOHI	Transporteur de produits raffinés	WALLIS ET FUTUNA	2006
NIZON	Transporteur de brut / produits raffinés	RIF	2004
TAMARIN	Transporteur de brut	RIF	2008

Armateur			Nombre de navires
Nom du navire	**Type de navire**	**Registre**	**Année de construction**
STE DE DEVELOPPEMENT DE MOOREA			**2 navires**
MOOREA EXPRESS	Transbordeur (Roulier passagers)	POLYNESIE FRANCAISE	1988
MOOREA FERRY	Transbordeur (Roulier passagers)	POLYNESIE FRANCAISE	1986
STE DE NAVIGATION DE NORMANDIE (HUGO EXPRESS)			**2 navires**
MARIN MARIE	Autre navire à passagers	METROPOLE - DOM	1994
VICTOR HUGO	Autre navire à passagers	METROPOLE - DOM	1997
STE DE NAVIGATION DES ILES AUSTRALES			**1 navire**
TUHAA PAE II	Cargo mixte march. génér./pass. Roulier	POLYNESIE FRANCAISE	1980
STE DE NAVIGATION DES TUAMOTU			**1 navire**
SAINT XAVIER MARIS STELLA 3	Cargo classique	POLYNESIE FRANCAISE	1978
STE DE TRANSPORT DES ILES (STILES)			**2 navires**
LAURA III	Cargo mixte march. génér./pass. Roulier	NOUVELLE CALEDONIE	2009
SISA NE NANA	Cargo classique	NOUVELLE CALEDONIE	1980
STE DE TRANSPORTS INSULAIRES MARITIMES			**2 navires**
HAWAIKINUI	Cargo classique	POLYNESIE FRANCAISE	1980
NUKU HAU	Cargo mixte march.génér./cont. non roulier	POLYNESIE FRANCAISE	1979
STE MEDITERRANEENNE DE CABOTAGE (SOMECA)			**1 navire**
CAPO NERO	Transporteur de ciment	METROPOLE - DOM	1997
STE NATIONALE CORSE MEDITERRANEE (SNCM)			**11 navires**
CORSE	Transbordeur (Roulier passagers)	METROPOLE - DOM	1983
DANIELLE CASANOVA	Transbordeur (Roulier passagers)	METROPOLE - DOM	2002
ILE DE BEAUTE	Transbordeur (Roulier passagers)	METROPOLE - DOM	1979
JEAN NICOLI	Transbordeur (Roulier passagers)	METROPOLE - DOM	1998
MEDITERRANEE	Transbordeur (Roulier passagers)	METROPOLE - DOM	1989
MONTE CINTO	Transbordeur (Roulier passagers)	METROPOLE - DOM	1984
MONTE D'ORO	Transbordeur (Roulier passagers)	METROPOLE - DOM	1990
NAPOLEON BONAPARTE	Transbordeur (Roulier passagers)	METROPOLE - DOM	1996
NGV LIAMONE	Transbordeur (Roulier passagers)	METROPOLE - DOM	2000
PAGLIA ORBA	Transbordeur (Roulier passagers)	METROPOLE - DOM	1993
PASCAL PAOLI	Transbordeur (Roulier passagers)	METROPOLE - DOM	2003
SUDILES			**2 navires**
BETICO	Autre navire à passagers	NOUVELLE CALEDONIE	1999
BETICO II	Autre navire à passagers	NOUVELLE CALEDONIE	2008
SYNDICAT MIXTE PROMOTION ACTIVITE TRANSMANCHE			**2 navires**
COTE D'ALBATRE	Transbordeur (Roulier passagers)	METROPOLE - DOM	2006
SEVEN SISTERS	Transbordeur (Roulier passagers)	METROPOLE - DOM	2006
TMC ARCHIPEL			**1 navire**
IRIS 1	Autre navire à passagers	METROPOLE - DOM	1998
TRANSPORT MARITIME COTIER			**3 navires**
CAP ST GEORGES	Cargo classique	RIF	1973
GUEDEL	Cargo mixte march.génér./pass. non roulier	METROPOLE - DOM	1969
TAILLEFER 3	Cargo mixte march.génér./pass. non roulier	METROPOLE - DOM	2004

Armateur			Nombre de navires
Nom du navire	**Type de navire**	**Registre**	**Année de construction**
TRANSPORT MARITIME DES DEPENDANCES (TMDD)			**1 navire**
CARIBDESIR	Cargo mixte march. génér./pass. Roulier	METROPOLE - DOM	1996
TRANSPORT MARITIME SERVICE			**1 navire**
ALDONA	Cargo classique	RIF	1988
TRANSPORTS MARITIMES BRUDEY FRERES			**1 navire**
MARIA	Autre navire à passagers	METROPOLE - DOM	1990
TRANSPORTS MARITIMES TUAMOTU OUEST (TMTO)			**1 navire**
MAREVA NUI	Cargo classique	POLYNESIE FRANCAISE	1978
V SHIPS FRANCE TANKERS			**4 navires**
LAPEROUSE	Transporteur de GPL	RIF	2008
SAMCO AMERICA	Transporteur de brut	RIF	2003
SAMCO EUROPE	Transporteur de brut	RIF	2006
SAMCO RAVEN	Transporteur de brut	RIF	1996

Flotte de commerce sous pavillon français

ANNEXES

ANNEXE - TYPES DE NAVIRES

CODE	LIBELLE FAMILLE			
	CODE	LIBELLE SOUS FAMILLE		
		CODE	LIBELLE TYPE DE NAVIRE	*Commentaire*
1	VRACS LIQUIDES			
	11	*PETROLIER*		
		111	Transporteur de brut	
		112	Transporteur de produits raffinés	*(dont souteur)*
		113	Transporteur de brut / produits raffinés	
		212	Pétrolier minéralier (Ore/oil carrier)	
	12	*NAVIRE CITERNE PRODUITS CHIMIQUES*		
		121	Chimiquier	
		122	Transporteur de gaz liquéfié et produits chimiques	
		123	Pétrolier/Chimiquier	
	13	*TRANSPORTEUR GAZ LIQUEFIE*		
		131	Transporteur de GPL	
		132	Transporteur de GNL (méthanier)	
		133	Gazier (GPL/GNL)	
		134	Transporteur d'autres gaz liquéf. non énergétiques	
	14	*AUTRES NAVIRES CITERNES*		
		141	Navire citerne pour asphalte, bitume	
		142	Transporteur de soufre liquide	
		143	Navire citerne pour liquides alimentaires	
		144	Autre navire citerne	
2	VRACS SOLIDES			
	21	*NAVIRES COMBINES*		
		211	Pétrolier vraquier minéralier	*(OBO)*
		213	Pétrolier/vraquier (Bulk/oil carrier)	

CODE	LIBELLE FAMILLE			
	CODE	LIBELLE SOUS FAMILLE		
		CODE	LIBELLE TYPE DE NAVIRE	*Commentaire*
	22	*VRAQUIER*		
		221	Minéralier	
		222	Vraquier	
	23	*AUTRES NAVIRES VRACS SECS*		
		231	Grumier	
		232	Transporteur de ciment	
		233	Porte-conteneurs vraquier (conbulker)	
3	**MARCHANDISES DIVERSES ET PASSAGERS**			
	31	*PORTE CONTENEURS INTEGRAL*		
		311	Porte-conteneurs intégral	
	32	*TRANSPORTEUR SPECIALISE*		
		321	Porte-barges	
		322	Transporteur de prod.chimiques secs	
		323	Transporteur de bétail	
		324	Transporteur de véhicules (car carrier)	
		325	Transporteur de colis lourds	
		326	Autre transporteur spécialisé	
	33	*ROULIERS*		
		331	Porte conteneur roulier	
		332	Roulier non spécialisé	
		333	Cargo mixte march. génér./pass. Roulier	
	34	*CARGOS*		
		341	Cargo frigorifique (polytherme)	
		342	Cargo mixte march.génér./cont. non roulier	
		343	Cargo mixte march.génér./pass. non roulier	
		344	Cargo classique	*(à un ou plusieurs ponts)*
		345	Autre cargo	*dont cargo porte palette,..)*

CODE	LIBELLE FAMILLE			
	CODE	LIBELLE SOUS FAMILLE		
		CODE	LIBELLE TYPE DE NAVIRE	*Commentaire*
	35	*PASSAGERS*		
		351	Paquebot	
		352	Transbordeur (Roulier passagers)	
		353	Vedette à passagers	
		354	Autre navire à passagers	
4	**AUTRES TYPES DE NAVIRES**			
	41	*ACTIVITES OFF SHORE*		
		411	Navire de forage et exploration	
		412	Navire transp. des équip. de plateforme et ravitai	
		413	Remorqueur ravitaillement off-shore (supply)	
		414	Plate-forme	
	42	*REMORQUAGE ET ACTIVITES PORTUAIRES*		
		421	Remorqueur	
		422	Pousseur	
		423	Navire du pilotage	
		424	Drague	
	43	*BARGES*		
		431	Barge-citerne	
		432	Barge pour cargaisons sèches	
	44	*AUTRES*		
		441	Navire de recherche-exploration scientifique	
		442	Sablier	
		443	Cablier	
		444	Bac	
		445	Chaland	
		446	Ponton	
		447	Porteur de déblais	

ANNEXE - GENRES DE NAVIGATION

CODE	LIBELLE
1	Cabotage International
2	Cabotage National
3	Long Cours
4	Navigation Côtière

ANNEXE - TYPES DE STRUCTURES

CODE	LIBELLE
1	Monocoque
2	Catamaran
3	Trimaran

ANNEXE - TYPES DE VITESSE

CODE	LIBELLE
1	GRANDE VITESSE
2	CLASSIQUE

ANNEXE - GENRES DE NAVIRES

CODE	LIBELLE
1	AEROGLISSEUR
2	HYDROPTERE
3	CLASSIQUE

-

Flotte de commerce sous pavillon français

Annexe – RIF

État du Registre international français
au 1er janvier 2010

Le RIF (Registre International Français)

Le RIF est opérationnel depuis février 2006. Au 01/01/2010, 298 navires totalisant 5 646 780 UMS sont inscrits au RIF et se répartissent de la manière suivante :

- 99 navires de la flotte de commerce (+ 100 UMS)
- 199 navires (dont 85 navires de + 100 UMS) de la flotte de travaux et services auxiliaires (dont 162 navires de Bourbon)

165 navires étaient immatriculés au T.A.A.F., 14 navires proviennent du 1er registre et 119 sont des entrées de navires directement au RIF dont 102 neufs.

Les navires immatriculés au RIF sont soumis à l'ensemble des règles de sécurité et de sûreté maritimes, de formation des navigants, de santé et de sécurité au travail et de protection de l'environnement applicables en vertu de la loi française, de la réglementation communautaire et des engagements internationaux de la France. Ils sont classés dans la liste blanche du Mémorandum de Paris, confirmant ainsi la qualité des navires français en terme de respect des normes internationales de sécurité.

Le registre international français se caractérise par les avantages suivants :
Le RIF est un registre communautaire offrant des procédures administratives simplifiées d'immatriculation et de francisation dans le cadre d'un guichet unique, qui assure aussi un appui aux armements dans leurs autres relations avec l'administration française. Il s'accompagne de différentes mesures fiscales ou d'exonérations. Il assure un socle social pour les navigants non résidents en France et il fixe des exigences de nationalité pour la composition de l'équipage.

Sur le 2ème semestre de l'année 2009, 14 nouveaux navires ont rejoint la flotte sous RIF, ainsi répartis : 5 navires de transports et 9 unités de services.
Concernant uniquement la flotte de transport, le volume exprimé en jauge brute est passé de 4 millions au 01/01/2006 sous registre TAAF à 5,41 millions au 01/01/2010 sous registre RIF.

L'augmentation globale du volume de la flotte de transport française tous registres confondus de 5,2 millions de JB au 01/01/2006 à 6,37 millions au 01/01/2010, est due essentiellement aux évolutions positives du registre RIF. L'apport de la flotte de service en terme de tonnage sous RIF est moindre par rapport aux évolutions mesurées en termes de nombre d'unités. La capacité globale des navires de service immatriculés au RIF s'élève à 0,23 million de JB au 01/01/2010, en s'appuyant donc sur des valeurs plutôt stables depuis le 30/06/2007. L'essentiel de la croissance en terme de tonnage est dû aux navires de transport (VLCC et porte-conteneurs notamment).

Même si le RIF ne gagne pas énormément de navires en nombre en particulier pour ce qui concerne la flotte de transport, partie la plus visible et emblématique du registre, la flotte française ne connaît pas de dépavillonnement massif en dépit d'un contexte difficile. Il faut noter en revanche une augmentation importante du tonnage global. On peut donc parler de succès.

Il est nécessaire de rappeler les efforts mis en œuvre par l'État pour développer la compétitivité des armements français face à la concurrence internationale et soutenir l'emploi maritime, grâce à un dispositif global de soutien du secteur maritime. Les professionnels disposent aujourd'hui d'un ensemble d'outils permettant de créer cette dynamique : le nouveau registre RIF est un des éléments essentiels de ce dispositif global mais il faut également citer entre autres les exonérations de charges ENIM, la résolution du dossier du GIE fiscal, le dispositif de la taxe au tonnage.

Evolution des jauges brutes de la flotte française depuis la création du RIF par rapport aux autres registres (en millions d'unités)

	01/01/06		01/01/07		01/01/08		01/01/09		01/01/10	
	(en millions d'unités)		(en millions d'unités)		(en millions d'unités)		(en millions d'unités)		(en millions d'unités)	
Flotte de transport RIF	0	-	3,55	pour 58 navires	4,68	pour 94 navires	4,95	pour 96 navires	5,41	pour 99 navires
Flotte de transport autres registres (1)	5,09	Pour 214 navires	2,35	pour 156 navires	1,2	pour 117 navires	0,93	pour 115 navires	0,96	pour 117 navires
Flotte de services RIF	0	-	0,07	pour 121 navires	0,21	pour 157 navires	0,21	pour 177 navires	0,23	pour 199 navires
Flotte de transport autres registres (1)	0,46	Pour 5375 navires	0,41	pour 5009 navires	0,24	pour 5014 navires	0,38	pour 5088 navires	0,27	pour 4973 navires

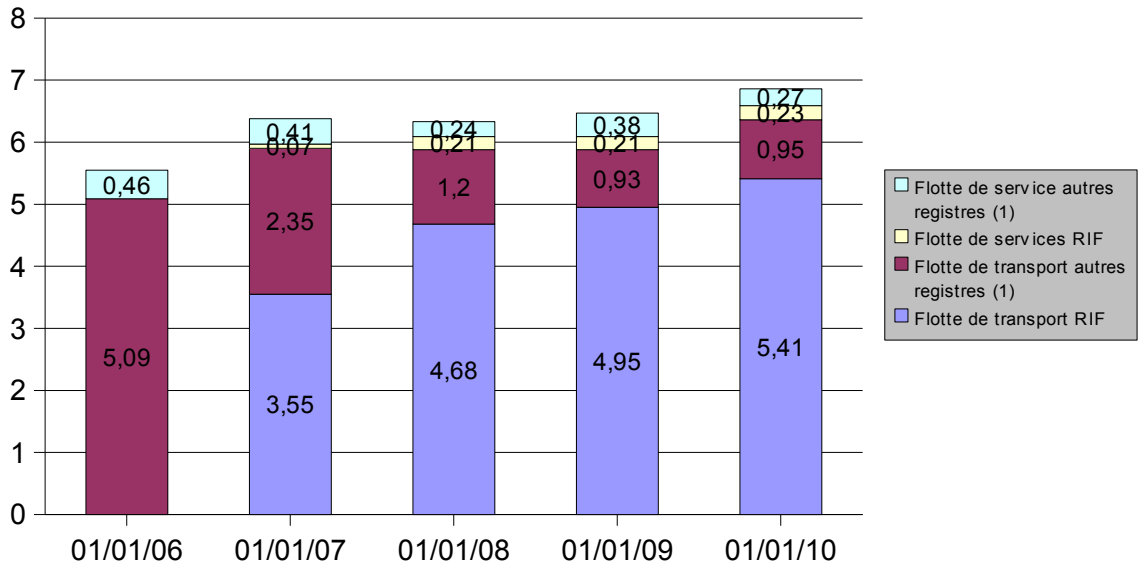

(1) TAAF, métropole DOM, Polynésie Française, Nouvelle Calédonie et Wallis et Futuna

RECAPITULATIF DE LA FLOTTE DE TRANSPORT SOUS PAVILLON FRANÇAIS PAR REGISTRE D'IMMATRICULATION

flotte pétrolière

Registres	01/01/10			01/07/09			01/01/09		
	Nbre	J.B.	T.P.L.	Nbre	J.B.	T.P.L.	Nbre	J.B.	T.P.L.
RIF	46	3 231 648	5 550 159	45	3 197 711	5 475 129	44	2 932 097	4 894 733
Métropole DOM	7	13 692	21 496	7	13 535	21 496	6	11 377	17 960
Polynésie française	0	0	0	0	0	0	0	0	0
Nelle Calédonie	0	0	0	0	0	0	0	0	0
Wallis et futuna	1	29 993	46 177	2	60 593	91 577	2	60 593	91 577
Total Flotte pétrolière	54	3 275 333	5 617 832	54	3 271 839	5 588 202	52	3 004 067	5 004 270

flotte non pétrolière

Registres	01/01/10			01/07/09			01/01/09		
	Nbre	J.B.	T.P.L.	Nbre	J.B.	T.P.L.	Nbre	J.B.	T.P.L.
RIF	53	2 182 275	2 647 300	51	2 009 106	2 346 045	52	1 985 336	2 355 210
Métropole DOM	19	74 803	31 665	20	72 204	34 997	19	70 050	31 847
Polynésie française	21	28 988	24 741	21	23 242	24 757	21	23 242	24 757
Nelle Calédonie	2	2 305	3 610	2	2 305	3 610	2	1 874	2 720
Wallis et futuna	0	0	0	0	0	0	0	0	0
Total Flotte non pétrolière	95	2 288 371	2 707 316	94	2 106 857	2 409 409	94	2 080 502	2 414 534

Passagers

Registres	01/01/10			01/07/09			01/01/09		
	Nbre	J.B.	T.P.L.	Nbre	J.B.	T.P.L.	Nbre	J.B.	T.P.L.
RIF	0	0	0	0	0	0	0	0	0
Métropole DOM	47	753 713	132 914	48	756 986	138 380	46	726 722	129 030
Polynésie française	8	10 494	1 469	8	10 494	1 469	8	10 494	1 469
Nelle Calédonie	5	5 019	1 162	5	4 941	1 162	4	3 446	1 162
Wallis et futuna	7	32 894	6 785	7	32 607	6 782	7	32 607	6 782
Total passagers	67	802 120	142 330	68	805 028	147 793	65	773 269	138 443

Ensemble de la flotte de transports

Registres	01/01/10			01/07/09			01/01/09		
	Nbre	J.B.	T.P.L.	Nbre	J.B.	T.P.L.	Nbre	J.B.	T.P.L.
RIF	99	5 413 923	8 197 459	96	5 206 817	7 821 174	96	4 917 433	7 249 943
Métropole DOM	73	842 208	186 075	75	842 725	194 873	71	808 149	178 837
Polynésie française	29	39 482	26 210	29	33 736	26 226	29	33 736	26 226
Nelle Calédonie	7	7 324	4 772	7	7 246	4 772	6	5 320	3 882
Wallis et futuna	8	62 887	52 962	9	93 200	98 359	9	93 200	98 359
TOTAL	**216**	**6 365 824**	**8 467 478**	**216**	**6 183 724**	**8 145 404**	**211**	**5 857 838**	**7 557 247**

ANNEXE – RECAPITULATIF DES REGULARISATIONS EFFECTUEES

Les séries homogènes en nombre, millions d'unités de jauge brute et millions de tonnes de port en lourd, sont les suivantes :

	Flotte pétrolière			Flotte non pétrolière			Flotte passagers			Ensemble		
	Nb	**JB**	**TPL**	**Nb**	**JB**	**TPL**	**Nb**	**JB**	**TPL**	**Nb**	**JB**	**TPL**
au 1er juillet 2000	60	2,48	4,43	102	1,34	1,94	62	0,61	0,11	224	4,42	6,48
au 1er janvier 2001	57	2,65	4,76	101	1,30	1,89	62	0,61	0,11	220	4,56	6,76
au 1er juillet 2001	56	2,56	4,54	100	1,12	1,57	63	0,66	0,11	219	4,34	6,22
au 1er janvier 2002	55	2,51	4,31	100	1,38	1,85	66	0,69	0,12	221	4,58	6,28
au 1er juillet 2002	54	2,93	5,13	97	1,37	1,84	65	0,74	0,13	216	5,04	7,09
au 1er janvier 2003	55	2,94	5,14	94	1,36	1,82	63	0,76	0,13	212	5,06	7,09
au 1er juillet 2003	52	2,60	4,51	90	1,33	1,82	63	0,78	0,13	205	4,71	6,46
au 1er janvier 2004	54	2,53	4,34	85	1,23	1,69	66	0,79	0,14	205	4,55	6,17
au 1er juillet 2004	56	2,85	4,96	88	1,30	1,66	66	0,81	0,14	210	4,96	6,76
au 1er janvier 2005	56	2,88	4,99	89	1,27	1,48	66	0,76	0,14	211	4,91	6,61
au 1er juillet 2005	56	2,76	4,72	93	1,27	1,48	66	0,78	0,14	215	4,8	6,34
au 1er janvier 2006	55	2,78	4,74	95	1,54	1,84	64	0,78	0,14	214	5,09	6,72
au 1er juillet 2006	57	2,94	5,04	93	1,86	2,15	64	0,77	0,14	214	5,57	7,33
au 1er janvier 2007	59	3,09	5,14	92	2,02	2,32	63	0,74	0,13	214	5,85	7,59
au 1er juillet 2007	56	3,11	5,09	92	2,02	2,31	64	0,74	0,13	212	5,87	7,54
au 1er janvier 2008	54	3,07	5,05	94	2,07	2,39	63	0,74	0,13	211	5,88	7,57
au 1er juillet 2008	52	2,99	4,98	94	2,07	2,39	65	0,77	0,14	211	5,84	7,51
au 1er janvier 2009	52	3,00	5,00	94	2,10	2,41	65	0,77	0,14	211	5,88	7,56
au 1er juillet 2009	54	3,27	5,59	94	2,11	2,41	68	0,81	0,15	216	6,18	8,15
au 1er janvier 2010	54	3,28	5,62	95	2,29	2,71	67	0,80	0,14	216	6,37	8,47

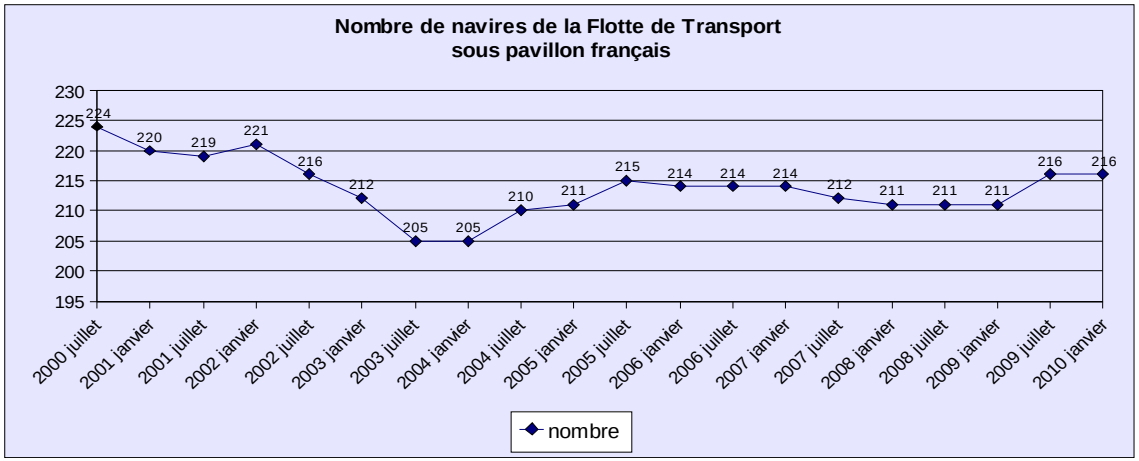
Nombre de navires de la Flotte de Transport
sous pavillon français
230
225
220
215
210
205
200
195
224
220
219
221
216
212
205
205
210
211
215
214
214
214
212
211
211
211
216
216
2000 juillet
2001 janvier
2001 juillet
2002 janvier
2002 juillet
2003 janvier
2003 juillet
2004 janvier
2004 juillet
2005 janvier
2005 juillet
2006 janvier
2006 juillet
2007 janvier
2007 juillet
2008 janvier
2008 juillet
2009 janvier
2009 juillet
2010 janvier
nombre

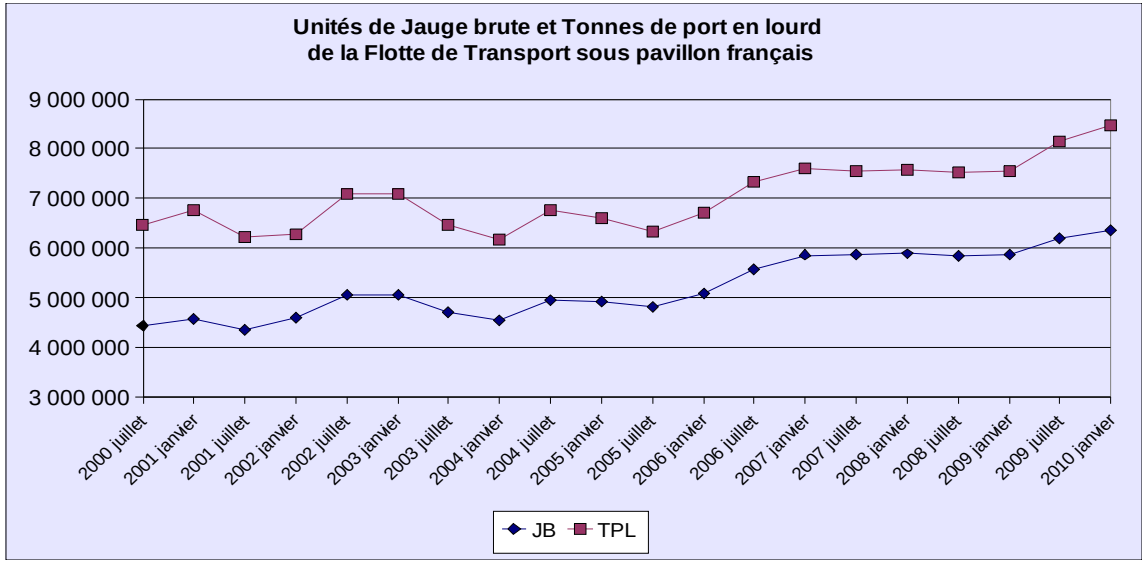
Unités de Jauge brute et Tonnes de port en lourd
de la Flotte de Transport sous pavillon français
9 000 000
8 000 000
7 000 000
6 000 000
5 000 000
4 000 000
3 000 000
2000 juillet
2001 janvier
2001 juillet
2002 janvier
2002 juillet
2003 janvier
2003 juillet
2004 janvier
2004 juillet
2005 janvier
2005 juillet
2006 janvier
2006 juillet
2007 janvier
2007 juillet
2008 janvier
2008 juillet
2009 janvier
2009 juillet
2010 janvier
JB
TPL

Ressources, territoires, habitats et logement
Énergie et climat Développement durable
Prévention des risques Infrastructures, transports et mer

Présent pour l'avenir

Direction générale des Infrastructures,
des Transports et de la Mer
Direction des Affaires maritimes
Mission de la Flotte de Commerce

Arche Nord - 92055 La Défense cedex
Tél. : +33 (0)1 40 81 71 46
Fax : +33 (0)1 40 81 70 30