

Direction générale
des Infrastructures,
des Transports
et de la Mer

Direction
des Affaires
maritimes

Mission
de la Flotte
de Commerce

Statistiques

Flotte de commerce sous pavillon français

Juillet 2011



Présent
pour
l'avenir



Ministère de l'Écologie, du Développement durable, des Transports et du Logement

www.developpement-durable.gouv.fr

REPUBLIQUE FRANÇAISE

**MINISTÈRE de L'ÉCOLOGIE, du DÉVELOPPEMENT DURABLE,
des TRANSPORTS et du LOGEMENT**

**DIRECTION GÉNÉRALE DES INFRASTRUCTURES, DES TRANSPORTS ET DE LA MER
DIRECTION DES AFFAIRES MARITIMES**

MISSION DE LA FLOTTE DE COMMERCE

FLOTTE DE COMMERCE SOUS PAVILLON FRANÇAIS

**NAVIRES DE PLUS DE 100 UNITÉS DE JAUGE BRUTE AFFECTÉS
AU TRANSPORT DE PASSAGERS OU DE MARCHANDISES
AU LONG COURS OU AU CABOTAGE**

ÉTAT AU 1^{er} JUILLET 2011

PARIS 2011

SOMMAIRE

NOTE LIMINAIRE.....	V
PRECISIONS.....	VI
ANALYSE DES MOUVEMENTS D'ENTREE ET DE SORTIE DE NAVIRES.....	VII
ETAT AU 1^{ER} JUILLET 2011 DES NAVIRES CLASSES PAR CATEGORIE.....	3
RECAPITULATIF DE LA FLOTTE DE COMMERCE SOUS PAVILLON FRANÇAIS PAR CATEGORIE, NOMBRE ET TONNAGE – VARIATIONS SEMESTRIELLE ET ANNUELLE.....	5
GRAPHIQUES.....	6
FLOTTE DE COMMERCE SOUS PAVILLON FRANÇAIS PAR CATEGORIE.....	9
ETAT AU 1^{ER} JUILLET 2011 DES NAVIRES CLASSES PAR ARMATEUR.....	17
RECAPITULATIF DE LA FLOTTE DE COMMERCE SOUS PAVILLON FRANÇAIS PAR ARMATEUR, PAR TONNAGE BRUT DECROISSANT.....	19
FLOTTE DE COMMERCE SOUS PAVILLON FRANÇAIS PAR ARMATEUR.....	23
ETAT AU 1^{ER} JUILLET 2011 DES NAVIRES CLASSES SUIVANT L'EXPLOITATION.....	35
RECAPITULATIF DE LA FLOTTE DE COMMERCE SOUS PAVILLON FRANÇAIS SUIVANT L'EXPLOITATION.....	37
FLOTTE DE COMMERCE SOUS PAVILLON FRANÇAIS SUIVANT L'EXPLOITATION.....	39
AGES MOYENS AU 1^{ER} JUILLET 2011 DE LA FLOTTE FRANÇAISE.....	45
RECAPITULATIF DE LA FLOTTE DE COMMERCE SOUS PAVILLON FRANÇAIS PAR CLASSE D'AGE.....	47
CALCUL DES AGES MOYENS AVEC PONDERATION PAR LA JAUGE BRUTE ET LA CLASSE D'AGE OU L'AGE DE CHAQUE NAVIRE.....	49
COMPARATIF DES AGES MOYENS DE LA FLOTTE DE COMMERCE SOUS PAVILLON FRANÇAIS DES CINQ DERNIERES ANNEES.....	50
ETAT AU 1^{ER} JUILLET 2011 DES NAVIRES PETROLIERS ET A PASSAGERS.....	53
LES NAVIRES PETROLIERS DANS LA FLOTTE DE COMMERCE.....	55
LES NAVIRES A PASSAGERS DANS LA FLOTTE DE COMMERCE.....	59
ETAT AU 1^{ER} JUILLET 2011 DES VARIATIONS DE LA FLOTTE FRANÇAISE.....	65
MOUVEMENTS DE LA FLOTTE DE COMMERCE SOUS PAVILLON FRANÇAIS PAR CATEGORIE AU COURS DU PREMIER SEMESTRE 2011.....	67
GRAPHIQUES.....	68
TABLEAU NOMINATIF DES ENTREES ET SORTIES PAR OPERATIONS EFFECTUEES AU COURS DU PREMIER SEMESTRE 2011.....	69

CARACTERISTIQUES DES NAVIRES ENTRÉS OU SORTIS AU COURS DU PREMIER SEMESTRE 2011.....	71
CARACTERISTIQUES DES NAVIRES ENTRÉS OU SORTIS EN REGULARISATION AU COURS DU PREMIER SEMESTRE 2011.....	73
AUTRES MODIFICATIONS INTERVENUES AU COURS DU PREMIER SEMESTRE 2011.....	75
LISTES ALPHABETIQUES.....	77
LISTE ALPHABETIQUE DES NAVIRES DE COMMERCE SOUS PAVILLON FRANÇAIS.....	79
LISTE ALPHABETIQUE DES ARMATEURS AYANT DES NAVIRES DE COMMERCE SOUS PAVILLON FRANÇAIS.....	95
ANNEXE.....	103

ISSN 1771-7558

NOTE LIMINAIRE

En application du décret n° 2008-680 du 9 juillet 2008 portant organisation de l'administration centrale du ministère de l'écologie, de l'énergie, du développement durable et de l'aménagement du territoire, et notamment le II de son article 5, la Mission de la Flotte de Commerce collecte les données concernant l'état de la flotte de commerce sous pavillon français et édite les documents statistiques selon une périodicité semestrielle.

La présente publication reprend le format de la précédente avec notamment des tableaux indiquant les régularisations d'opérations antérieures effectuées.

La prochaine édition devrait voir son format étendu, notamment à la flotte de service, tout en conservant les informations existantes.

PRECISIONS

Pour tout renseignement concernant les données de ces tableaux :

Direction Générale des Infrastructures, des Transports et de la Mer
Direction des Affaires Maritimes
Mission de la Flotte de Commerce
Mél. : Mfc.Dam.Dgitm@developpement-durable.gouv.fr
Tél. : 01 40 81 71 46
Fax. : 01 40 81 70 30
Adresse postale : Arche sud 92 055 LA DEFENSE Cedex

Données recueillies auprès de :

- Ministère de l'Écologie, de l'Énergie, du Développement Durable et de la Mer, Direction Générale des Infrastructures, des Transports et de la Mer, Direction des Affaires Maritimes, Mission de la Flotte de Commerce, Sous-Direction des Systèmes d'information maritimes et Guichet unique du Registre International Français
- Armateurs
- Base de navires IHS
- Presse spécialisée dans le domaine maritime

Traitement des données et édition:

- Mission de la Flotte de Commerce : Anne VIALAY, Stéphane CRAPET, Lisa SUTTO
- Bureau de l'Informatique et des systèmes d'information des transports terrestres et maritimes du Secrétariat Général de la Direction Générale des Infrastructures, des Transports et de la Mer

Définitions :

Navires stationnaires	Navires dédiés à l'approvisionnement régional des DOM/TOM (navires ne touchant pas l'Europe)
J.B.	Jauge brute
T.P.L.	Tonnes de port en lourd
G.P.L.	Gaz de pétrole liquéfié
G.N.L.	Gaz naturel liquéfié
V.L.G.C.	Very Large Gas Carrier (grand navire transporteur de gaz)
V.L.C.C.	Very Large Crude Carrier (grand navire transporteur de pétrole)
U.M.S	Universal Measurement System : unité de mesure de la jauge depuis la convention internationale de Londres de 1969 sur le jaugeage des navires. L'ancienne unité "tonneau de jauge" reste utilisée pour les petits navires non soumis à l'obligation du jaugeage UMS. Il n'y a pas de table de conversion entre les deux systèmes
FP	Francisation Provisoire

ANALYSE DES MOUVEMENTS D'ENTREE ET DE SORTIE DE NAVIRES

BILAN AU 1^{ER} JUILLET 2011 MOUVEMENTS AU COURS DU PREMIER SEMESTRE 2011 ET ANALYSE PAR CATEGORIE DE NAVIRES

Le pavillon français est internationalement reconnu pour être l'un des plus sûrs du monde. Il figure en effet sur la liste blanche du mémorandum de Paris (Paris MOU), il a reçu de l'US Coast Guard le label QUALSHIP 21, (transport maritime de qualité pour le 21^e siècle). L'ICS (International Chamber of Shipping) l'a également identifié parmi les meilleurs pavillons.

Bilan au 1^{er} JUILLET 2011

La flotte de commerce sous pavillon français compte, au 1^{er} juillet 2011, **209** navires de plus de 100 UMS dédiés aux transports ¹. Toutes activités et tonnages confondus, cette flotte rassemble plus de **5400** navires (avitailleurs, plates-formes, navires de recherche, exploration, câbliers, remorqueurs, yachts utilisés à des fins commerciales, vedettes diverses) .

Ces **209** navires dédiés au transport totalisent plus de **6,4** millions d'unités de jauge brute et leur capacité d'emport est de plus de **8,2** millions de tonnes de port en lourd.

Au premier semestre 2011, la flotte de transport a bénéficié de quatre entrées. Quatre navires de transport ont quitté le pavillon français.

En sus de ces mouvements, les présentes statistiques font état de différentes régularisations : quatre navires sont entrés au motif de régularisation statistique d'une situation antérieure, trois sont sortis de la même manière et huit navires ont été exclus du périmètre de l'étude car effectuant une navigation côtière².

Ce sont donc ces régularisations qui expliquent au premier chef la variation du nombre de navires au cours du semestre écoulé.

¹ Ne sont comptabilisés que les navires de plus de 100 UMS de jauge brute affectés aux transports de passagers ou de marchandises, à l'exception de ceux n'effectuant qu'une navigation côtière

² Les navires exclus sont désormais comptabilisés en « flotte de service »

Ces régularisations sont rétroactives et entraînent des modifications des données des années précédentes. Pour une meilleure compréhension de ces évolutions, il faut donc se référer au tableau des séries homogènes en annexe.

Répartie selon les registres d'immatriculation, la flotte française de transport de plus de 100 unités de jauge brute comprend **94** navires inscrits au Registre International Français (RIF)³, **72** navires au registre métropolitain et **43** navires aux registres d'Outre-Mer, dont **28** en Polynésie Française.

L'âge moyen de la flotte française se maintient à 7,2 ans au 1^{er} juillet 2011⁴, contre 7,4 ans au 1^{er} janvier 2010. La flotte française s'avère ainsi de 7,8 ans plus jeune que la flotte mondiale (15 ans⁵) et 5,8 ans que celle de l'union européenne (12 ans). Cette évolution positive de l'âge moyen de la flotte tient au fait que trois des quatre navires entrés en flotte au cours du premier semestre 2011 sont neufs, tandis que deux des navires sortis avaient 30 et 31 ans.

Pondérés par classes d'âge, les navires de plus de 100 UMS de JB⁶ de plus de 20 ans représentent 17,7% des navires de la flotte française en nombre d'unités et seulement 3,6% en jauge brute, tandis que ceux de moins de 5 ans représentent 26,3% en nombre et 40% en jauge brute.

La flotte pétrolière se maintient à 47 unités⁷.

La flotte non pétrolière comporte 90 unités. Elle a augmenté de 2 porte-conteneurs intégraux mais en a perdu 1. Par ailleurs, 1 cargo naviguant en cabotage national a été intégré alors que 4 cargos opérant en navigation côtière ne sont plus comptabilisés ; 1 roulier est sorti par régularisation. De ce fait, la flotte non pétrolière affiche une légère baisse en effectif (-1,1% en effectif) mais bénéficie d'une hausse de respectivement 5,4% et 5,9% en jauge brute et en capacité d'emport par rapport au 1^{er} janvier 2011.

Pour sa part, la flotte passagers a enregistré 2 entrées pour 3 sorties qui la portent à **72** navires, d'où des indicateurs nuancés par rapport au 1^{er} janvier 2011 : -1,4 % en nombre, +3.6% en jauge brute et -0.6% en capacité d'emport. 2 navires sont entrés par régularisation et 5 autres ont été exclus du périmètre.

³ Si l'on ajoute les navires de la flotte de service quelque soit le tonnage, 300 navires au total sont immatriculés au Registre International Français (RIF) (cf annexe sur le RIF)

⁴ Moyenne des âges médians des classes (inférieur ou égal à 5 ans, de 6 à 10 ans, ..., de 21 à 25 ans et plus de 25 ans) pondérée par les jauges brutes

⁵ Sources ISL- juillet 2010

⁶ A rapprocher des critères de calcul effectué pour la flotte mondiale : navires de plus de 300 unités de jauge brute

⁷ Il faut signaler une entrée en régularisation et une exclusion du périmètre.

ANALYSE PAR CATEGORIE DE NAVIRES

Flotte pétrolière et gazière (secteur du vrac liquide)

1. État du secteur

Le secteur du vrac liquide comprend le marché du transport pétrolier et du gaz liquide (GPL et GNL)⁸.

La flotte pétrolière compte 47 navires avec une jauge brute cumulée de 3,1 millions d'unités et une capacité d'emport de 5,3 millions de tonnes dont 9 VLCC qui participent à la loi du 31 décembre 1992 portant réforme du régime pétrolier⁹. Tous les navires de la flotte pétrolière française sont pourvus d'une double coque.

Ce semestre n'a pas connu de mouvement d'entrée ou sortie de flotte. Cependant est entré par régularisation le pétrolier chimiquier GRETE THERESA, navire construit en 1996, immatriculé à Nouméa le 1^{er} août 2010 sous le registre de Nouvelle Calédonie. Par ailleurs, l'ANATIFE, petit pétrolier dédié au ravitaillement de l'île d'Yeu et de Belle-Île, a été sorti du périmètre de l'étude¹⁰.

2. *Éléments de prospective*

Au-delà des mouvements connus ou prévisibles (a), les évolutions de la flotte sur ce segment de marché seront influencées par l'évolution de la capacité de raffinage française et son impact sur les obligations fixées par la loi de 1992, par les évolutions de la demande de produits énergétiques, par le contexte économique global et par l'éventualité d'un retour des navires vers le pavillon de l'État siège de la société mère (b).

a. *Prévisions de mouvements sur la flotte*

Il y a peu de visibilité sur les sorties de flotte pour les pétroliers. Il faut rappeler que quatre VLCC immatriculés sous RIF ne sont pas liés par une charte-partie et ne sont donc soumis à aucune contrainte de pavillon. Au niveau des transporteurs de gaz, GAZOCEAN prévoit à brève échéance la sortie du TELLIER, méthanier d'une jauge brute de 26 857 UMS.

b. *Contexte économique*

⁸ Pour des raisons d'homogénéité au niveau des séries historiques, la flotte effectuant du transport de produits chimiques et de produits liquides alimentaires, qui fait également partie du secteur du vrac liquide, n'est pas dans cette catégorie de navires. Elle est comptabilisée dans la catégorie « Autres navires de charge » intégrée à la « Flotte non pétrolière ».

⁹ Loi n° 92-1443 du 31 décembre de 1992 et décrets d'application n° 93-279 du 4 mars 1993 et n°93-610 du 26 mars 1993

¹⁰ Il ne s'agit pas d'une sortie de flotte mais de la prise en compte du fait que ce navire opère en navigation côtière. Il sera désormais comptabilisé parmi la flotte de service. Les séries statistiques sont corrigées en conséquence.

Les compagnies leaders en France dans le secteur pétrolier sont Maersk, Sea-Tankers, Socatra, Euronav et BW Maritime.

MAERSK TANKERS FRANCE, principal armateur français de transport de produits raffinés possède une flotte de 13 navires dont 9 sont immatriculés au Registre International Français (RIF).

SEA-TANKERS, né de la fusion de Fouquet-Sacop et de Pétramarine, désormais sous contrôle du groupe belge Sea-Invest, est le premier transporteur de produits pétroliers en nombre d'unités mais le second en terme de capacité d'emport. La flotte de Sea-Tankers est exploitée en Europe, en Afrique et dans les Caraïbes. Elle compte 10 navires immatriculés au RIF

SOCATRA est la seule compagnie aux capitaux entièrement français. Le groupe a développé ces dernières années sa présence sur le marché des plus gros navires et a diversifié ses zones géographiques d'exploitation. La flotte du groupe est actuellement composée de 14 navires dont 5 sont sous pavillons français (2 au RIF).

EURONAV est une filiale du groupe belge éponyme. Le groupe possède 30 navires dont 7 au registre RIF.

BW maritime (France) SAS, est la filiale française du groupe BW spécialisée dans le transport de vrac liquide et solide et dans l'offshore pétrolier. Le groupe possède 76 navires dont 5 armés par la filiale française, tous immatriculés au RIF.

Aujourd'hui, le secteur du transport pétrolier français est fragile. En effet, le principal risque pour l'armement national résulte de l'évolution des capacités de raffinage sur le territoire français, qui pourrait entraîner la sortie du pavillon de plusieurs VLCC, avec une réduction importante de la flotte marchande sous pavillon national en termes de tonnage. L'application de la loi du 31 décembre 1992 prévoit que tout propriétaire d'une unité de raffinage de pétrole brut installée en France doit disposer d'une capacité de transport maritime sous pavillon français proportionnelle aux quantités de pétrole brut entrant dans cette usine. Or la rentabilité du secteur du raffinage s'est effondrée. Au niveau mondial, le double effet d'une augmentation des capacités de production des raffineries et de la relocalisation dans les pays producteurs a conduit à une situation excédentaire, conséquente et durable. C'est ainsi que l'activité de raffinage diminue en France. Le corollaire pourrait être un impact lourd sur le secteur du transport de pétrole brut sous pavillon français.

Le secteur est également concerné par l'arrivée à échéance dans les années à venir de l'obligation de pavillon pour les navires achetés par le biais de GIE fiscaux.

Ce segment se caractérise par la faible présence de capitaux français. A l'exception notable de la SOCATRA, une grande partie des entreprises françaises opérant sur ce marché sont des filiales de groupes étrangers. Même si la flotte est encore majoritairement sous pavillon français, notamment en ce qui concerne le marché du pétrole brut, ce segment est particulièrement exposé au risque de sorties de flotte massives.

68% du port en lourd des navires de transport de produits raffinés sous pavillon français appartiennent à des groupes étrangers. Cela signifie que seulement 32% du tonnage (21 navires) appartiennent à des capitaux français.

Dans le domaine du transport de gaz liquéfiés, la France dispose de deux grands armateurs de niveau mondial : GDF Suez, en ce qui concerne le transport de gaz naturel (GNL), et Geogas pour le gaz de pétrole (GPL).

GDF Suez dispose d'une flotte de 18 méthaniers en propriété ou affrétés, ce qui le place parmi les premiers armateurs de GNL au monde. GDF Suez est propriétaire à 100% de 3 navires sous pavillon

français, dont le Tellier qui devrait sortir de flotte ces prochains mois, et d'un navire sous pavillon norvégien.

Le groupe Geogas est le premier trader international de GPL. Sa flotte compte actuellement une vingtaine de navires, dont 5 sous pavillon français qui sont gérés par V.Ships France.

3. *Age moyen*

L'âge moyen de la flotte pétrolière reste de 7,5 ans au 1^{er} juillet 2011 lorsque la moyenne de la flotte mondiale s'établit à 16 ans pour les navires pétroliers (selon ISL, estimation au 1^{er} janvier 2010).

Autres navires de charge non pétroliers

1. *État du secteur*

La flotte non pétrolière comprend des navires affectés à des types de transport différents : des vraquiers, dédiés au transport de marchandises sèches en vrac via des contrats d'affrètement au voyage ou à temps, des porte-conteneurs opérant essentiellement sur des lignes régulières, des rouliers, des cargos, des chimiquiers (citernes).

La flotte non pétrolière compte **90** navires au 1^{er} juillet 2011 pour un total de jauge brute de près de **2,5 millions** d'unités et une capacité d'emport de plus de **2,8 millions de tonnes**.

Le groupe CMA-CGM, principal acteur de ce secteur, confirme son 1^{er} rang français et son 3^{ème} rang mondial pour le transport conteneurisé. L'année 2011 confirme la tendance à la hausse. La flotte a ainsi dépassé fin 2010 son record historique avec plus de 400 navires (dont 22 porte conteneurs sous pavillon français). Plus encore qu'en nombre d'unités, la flotte de CMA-CGM croît en termes de capacité. L'opérateur est concerné par la tendance au gigantisme des navires qui caractérise l'ensemble du secteur. En mai 2011, la compagnie a décidé de convertir ses commandes pour trois porte-conteneurs de 13.000 en 16.000 EVP. Citons également MARFRET avec 8 navires dont 4 sous pavillon français.

Le marché français du vrac sec a été dominé pendant plusieurs années par deux compagnies : BOURBON, avec sa filiale Sétaf-Saget, et LDA, avec sa filiale Cetragpa. Seuls 2 vraquiers de LDA sont cependant sous pavillon français. BOURBON a annoncé à l'automne 2010 son retrait du marché et la vente de sa flotte, afin de pouvoir se concentrer sur le secteur des services offshore. Les 16 vraquiers de la filiale Sétaf-Saget, dont 2 en construction, ont été vendus au groupe Genco Shipping de New York. La filiale a été vendue fin 2010, après 14 ans dans le groupe BOURBON, à Jean-Louis Bottaro, son fondateur en 1968. Sétaf-Saget poursuit son activité avec une vingtaine de navires. Elle recevra au cours des prochains mois et de l'année suivante une vingtaine de vraquiers commandés à des chantiers chinois, mais n'envisage pas de les immatriculer sous pavillon français.

La flotte non pétrolière a bénéficié de 2 entrées pour 1 sortie ce semestre, ce qui se traduit par une augmentation de jauge brute de 5,4% par rapport à janvier 2011 et de 5,9% en capacité d'emport pour la catégorie:

- L'entrée au registre international français des deux porte-conteneurs CMA-CGM DALILA et CMA-CGM ALMAVIVA.
- Sortie du MAERSK GIRONDE, de MAERSK Maritime. Ce porte-conteneurs de 50 757 unités de jauge navigue désormais sous pavillon danois.

D'autre part, le MOLENEZ, un cargo mixte, a été intégré à la base de référence par régularisation. Il appartient à la Penn Ar Bed et navigue depuis le 7 avril 2000.

Dans le même temps, le TAHITI NUI V, roulier non spécialisé de la Flottille Administrative de Tahiti, coulé le 6 août 2010, est sorti de flotte par régularisation. Ont été également retirés du fichier de référence 4 cargos qui effectuent leurs opérations en navigation côtière : il s'agit du TAILLEFER 3, de TMC (Transports maritimes côtiers), du CARIBDESIR de TMDD (Transports Maritimes Des Dépendances) à la Guadeloupe, du CASAM IV et du CASAM III de Pajarola et cie.

2. *Éléments de prospective*

Les perspectives de cette catégorie de la flotte reposent sur l'évolution des trafics sur des segments différents de marché.

En 2012, le RIF devrait s'enrichir du CMA-CGM MARCO POLO, un porte-conteneurs de 16 000 EVP dont 800 conteneurs réfrigérés.

A plus long terme, LDA a commandé aux chantiers chinois TIANJIN XINGANG, quatre vraquiers dont deux auront une capacité d'emport de 180 000 tonnes et deux de 39 700 tonnes. Leurs livraisons devraient se répartir sur l'année 2013. Le groupe CMA-CGM envisagerait pour sa filiale Delmas, l'entrée en flotte en 2014 de quatre rouliers porte-conteneurs, ces derniers seraient immatriculés au RIF.

Le conseil général du Finistère envisage pour novembre la mise en flotte du FROMVEUR II, un cargo mixte fret passagers de 450 UMS construit par les chantiers Piriou de Concarneau. Il pourra transporter 365 passagers.

A Papeete, on attend pour septembre, la livraison du TUHAA PAE IV. Construit au Philippines, il pourra transporter 50 passagers et 46 conteneurs.

Navires à passagers

1. *État du secteur*

La flotte passagers compte 72 navires au 1er juillet 2011 pour une capacité d'emport de 56 000 passagers représentant plus de 0,8 million d'unités de jauge brute et 0,14 tonnes de port en lourd. Par convention, ne sont pas pris en compte dans cette publication les navires effectuant une navigation côtière.

La flotte passagers a enregistré 2 entrées pour 3 sorties ce semestre.

La compagnie du Ponant a pris livraison en avril d'un nouveau paquebot, L'AUSTRAL. Sister-ship du BOREAL, il s'agit d'un « méga-yacht » de 132 cabines, qui pourra recevoir de 224 à 264 passagers. Notons aussi en avril le passage sous pavillon français du NORMAN SPIRIT. Il remplace le COTE D'ALBATRE sur la liaison Le Havre –Portsmouth. Ce changement de ferry permet à LD Lines d'accroître

ses capacités. Long de 165 mètres, le NORMAN SPIRIT peut transporter 1850 passagers et 110 camions, contre 600 passagers et 50 camions pour le COTE D'ALBATRE.

La catégorie des transbordeurs connaît également deux sorties de flotte : les SEA FRANCE CEZANNE et SEA FRANCE RENOIR ont été vendus fin juin par SEA FRANCE à des intérêts panaméens. Ils naviguent désormais sous les noms de respectivement EASTERN LIGHT et WESTERN LIGHT sous le pavillon du Belize. Bora Bora Pearl Cruize s'est séparé au mois de février d'un de ses deux navires, le TIA MOANA, qui était immatriculé à Wallis et Futuna ; il s'appelle désormais SALUZI et navigue sous pavillon des îles Caïman.

2 entrées et 5 sorties par régularisations dans le fichier statistique ont également eu lieu :

- Le CAP FINISTERE, transbordeur roulier passagers de Brittany ferries qui est entré en flotte en février 2010, n'avait pas été pris en compte à ce moment. Construit en Allemagne en 2001, ce navire d'une capacité de 1 500 passagers est immatriculé au registre national. Il assure les liaisons entre Portsmouth et Santander et entre Portsmouth et Bilbao. Le VERDON, navire roulier passagers qui assure la traversée de la Gironde pour le compte du conseil général de la Gironde, entre dans le fichier car précédemment identifié comme bac, donc en flotte auxiliaire. Il navigue depuis 1979. Il a une capacité de 75 véhicules et de 500 passagers. Il est immatriculé au registre national.
- Fin 2010, le NGV LIAMONE II de la SNCM, qui avait fait l'objet d'une francisation provisoire au cours de l'année 2010, retourne sous le pavillon grec. L'IRIS 1, de l'armement TMC Archipel, a été vendu fin 2009 à des intérêts cubains. Enfin le TROPICAL JET (Karu Lines), le MARY D PRINCESS (Aquarius) et le MARY D DOLPHIN (Mary D Enterprise) ont été retirés du fichier de référence car opérant en navigation côtière.

En France métropolitaine, le secteur du transport passagers est le plus important du point de vue économique, de l'emploi et de l'aménagement du territoire. Or, ce marché décroît depuis plusieurs années sur tous les segments, face à la concurrence du mode aérien à bas coût, du lien fixe sur le trafic transmanche et des autres compagnies exploitant des navires sous pavillons tiers, fussent-ils communautaires. Dans le secteur de l'industrie maritime française, la conjoncture économique semble ainsi particulièrement négative pour les compagnies maritimes faisant du transport de passagers et/ou opérant sur des traversées maritimes de courte distance.

Les deux marchés les plus importants dans ce domaine sont celui de la desserte maritime de la Corse et celui de la desserte transmanche. Sur ces deux segments le nombre de navires battant pavillon tiers s'accroît. La crise économique de ces dernières années a aggravé ces tendances en accélérant, en ce qui concerne le secteur transmanche, la réduction de la demande. Par conséquent, les principales compagnies françaises opérant dans ce secteur avec des navires au premier registre métropolitain, la SNCM sur la desserte de la Corse et Brittany Ferries et SeaFrance sur la desserte transmanche, traversent une période très critique qui pourrait avoir un lourd impact sur l'emploi national de marins.

2. *Éléments de prospective*

Les évolutions de la flotte sur ce segment de marché seront influencées par les évolutions des trafics, de la concurrence intermodale et des compagnies étrangères.

La Compagnie MERIDIONALE DE NAVIGATION prévoit la mise en service d'un transbordeur roulier passagers en septembre, le PIANA. Actuellement en cours d'achèvement dans les chantiers croates

BRODOSPLIT, il transportera 750 passagers et 200 voitures sur la liaison Marseille Bastia. Il sera immatriculé au premier registre. La compagnie envisage parallèlement la vente du SCANDOLA.

Outre-mer, en Guadeloupe, L'EXPRESS DES ILES attend la livraison par le chantier australien Austal Ships de deux rouliers passagers, le LIBERTY, qui transportera plus de 400 passagers et le PERLE EXPRESS, qui transportera plus de 350 passagers et une dizaine de voitures. A Nouméa, le même chantier doit livrer en novembre à MARY D ENTERPRISES, un navire à passagers de 200 UMS.

3. Age de la flotte passagers

Pour les navires à passagers, les moyennes d'âge s'établissent à 23 ans au niveau mondial¹¹. Exception faite des navires à grande vitesse et des secteurs privilégiés de l'Europe, du Japon, de l'Océanie et plus récemment la Chine, la flotte mondiale reste très souvent âgée. Cependant, l'âge moyen de la flotte passagers sous pavillon français se maintient à **13,6 ans**.

¹¹ source ISL - estimation au 1^{er} janvier 2010

Flotte de commerce sous pavillon français

Navires de plus de 100 JB affectés au transport de passagers ou de marchandises au long cours ou au cabotage

Etat au 01 juillet 2011

Flotte de commerce sous pavillon français

ETAT AU 01 juillet 2011

DES NAVIRES CLASSES PAR CATEGORIE

RECAPITULATIF DE LA FLOTTE DE COMMERCE SOUS PAVILLON FRANCAIS PAR CATEGORIE

Indication : Calcul des JB : italique = tonneaux, normal = UMS

Flotte pétrolière

Catégorie	01/07/2011			01/01/2011			01/07/2010		
	NOMBRE	J.B.	T.P.L.	NOMBRE	J.B.	T.P.L.	NOMBRE	J.B.	T.P.L.
PETROLIER	35	2 600 968	4 825 962	35	2 600 968	4 825 962	37	2 618 602	4 851 661
TRANSPORTEUR GAZ LIQUEFIE	12	482 060	448 780	12	482 060	448 780	12	482 869	448 780
TOTAL Flotte pétrolière	47	3 083 028	5 274 742	47	3 083 028	5 274 742	49	3 101 471	5 300 441

Flotte non pétrolière

Catégorie	01/07/2011			01/01/2011			01/07/2010		
	NOMBRE	J.B.	T.P.L.	NOMBRE	J.B.	T.P.L.	NOMBRE	J.B.	T.P.L.
NAVIRE CITERNE PRODUITS CHIMIQUES	16	99 968	157 531	16	99 968	157 531	14	96 993	153 361
AUTRES NAVIRES CITERNES	0	0	0	0	0	0	1	7 274	10 379
VRAQUIER	2	178 152	346 000	2	178 152	346 000	2	178 152	346 000
AUTRES NAVIRES VRACS SECS	1	2 035	2 800	1	2 035	2 800	1	2 035	2 800
PORTE CONTENEURS INTEGRAL	27	2 011 682	2 181 498	26	1 882 865	2 024 999	24	1 576 883	1 726 112
ROULIERS	26	164 537	73 582	26	164 191	73 629	26	164 191	73 583
CARGOS	16	25 175	22 726	18	26 080	23 494	18	26 080	23 494
AUTRES TYPES DE NAVIRES	2	17 257	6 121	2	17 257	6 121	2	17 257	6 121
TOTAL Flotte non pétrolière	90	2 498 806	2 790 258	91	2 370 548	2 634 574	88	2 068 865	2 341 850

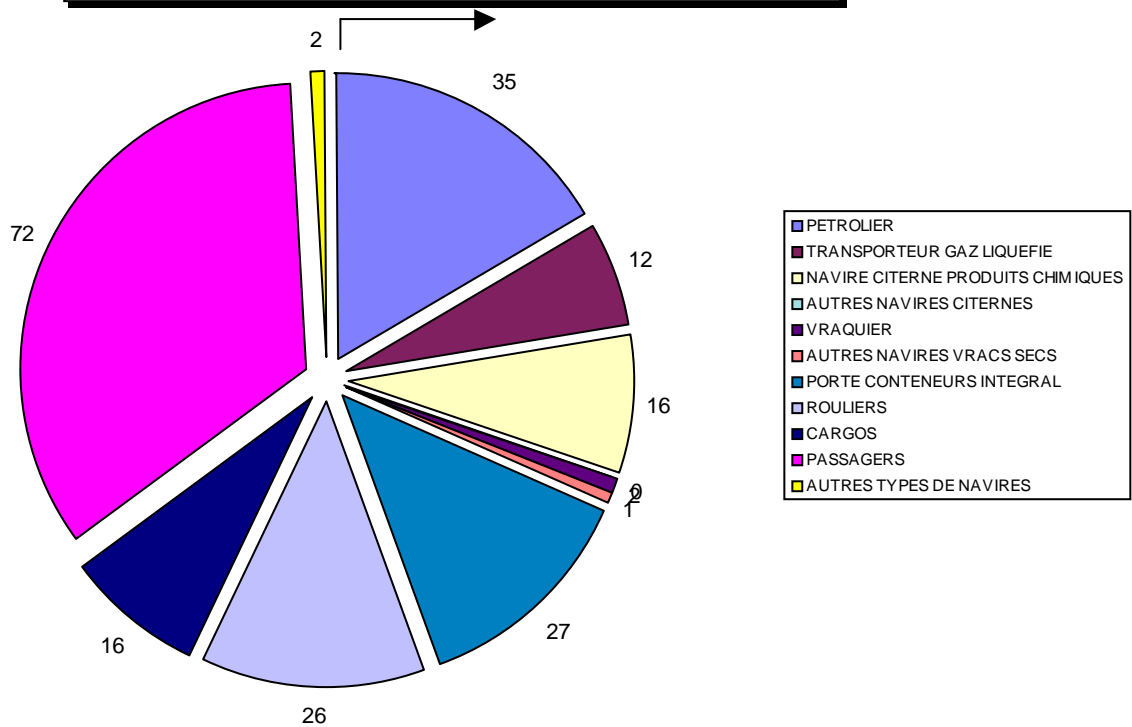
Passagers

Catégorie	01/07/2011			01/01/2011			01/07/2010		
	NOMBRE	J.B.	T.P.L.	NOMBRE	J.B.	T.P.L.	NOMBRE	J.B.	T.P.L.
PAQUEBOT	6	49 846	9 390	5	38 902	7 990	5	38 902	7 990
TRANSBORDEUR (ROULIER PASSAGERS)	43	772 055	129 926	43	751 228	131 999	45	769 586	136 455
VEDETTE À PASSAGERS	6	1 765	230	6	1 765	230	8	2 598	415
AUTRE NAVIRE À PASSAGERS	17	9 948	1 549	19	12 960	1 678	18	12 676	1 627
TOTAL Passagers	72	833 614	141 095	73	804 855	141 897	76	823 762	146 487

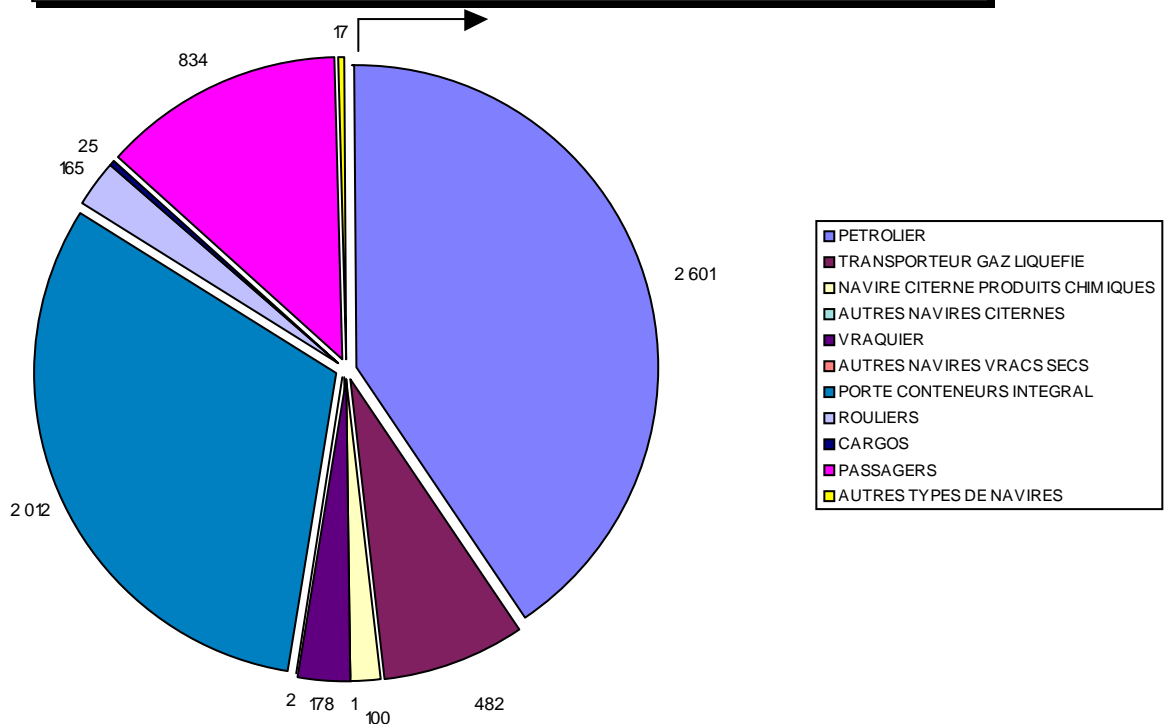
TOTAL GENERAL	209	6 415 448	8 206 095	211	6 258 431	8 051 213	213	5 994 098	7 788 778
----------------------	------------	------------------	------------------	------------	------------------	------------------	------------	------------------	------------------

VARIATION SEMESTRIELLE	01/07/2011			01/01/2011			01/07/2010		
	NOMBRE	J.B.	T.P.L.	NOMBRE	J.B.	T.P.L.	NOMBRE	J.B.	T.P.L.
	209	6 415 448	8 206 095	-2	157 017	154 882	-4	421 350	417 317

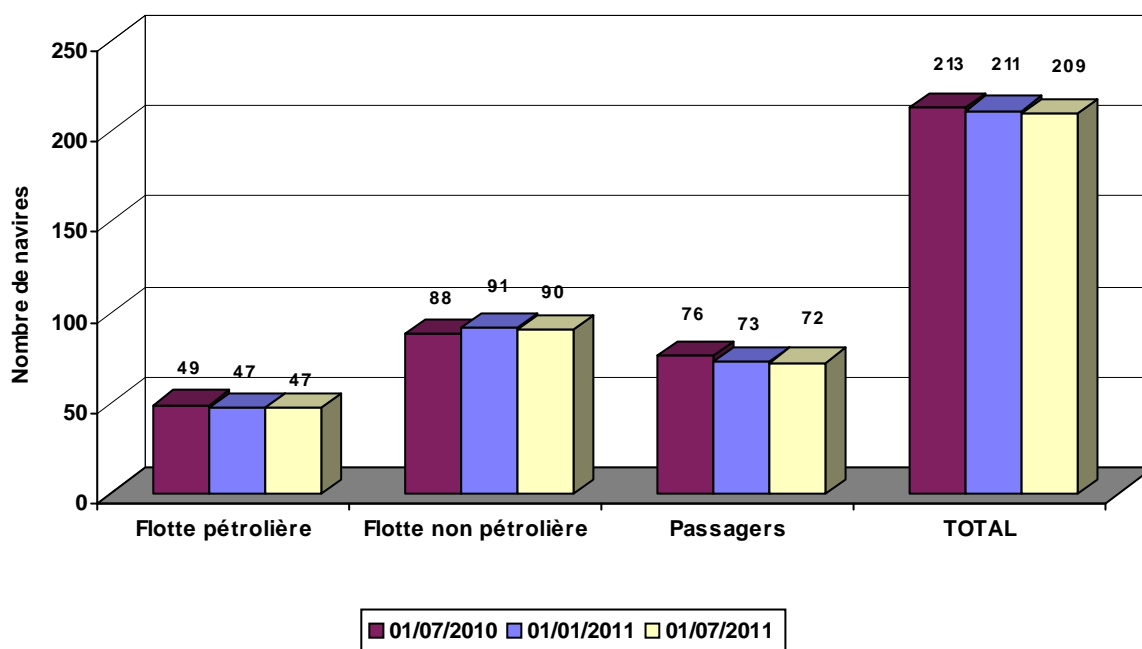
FLOTTE SOUS PAVILLON FRANCAIS - en nombre



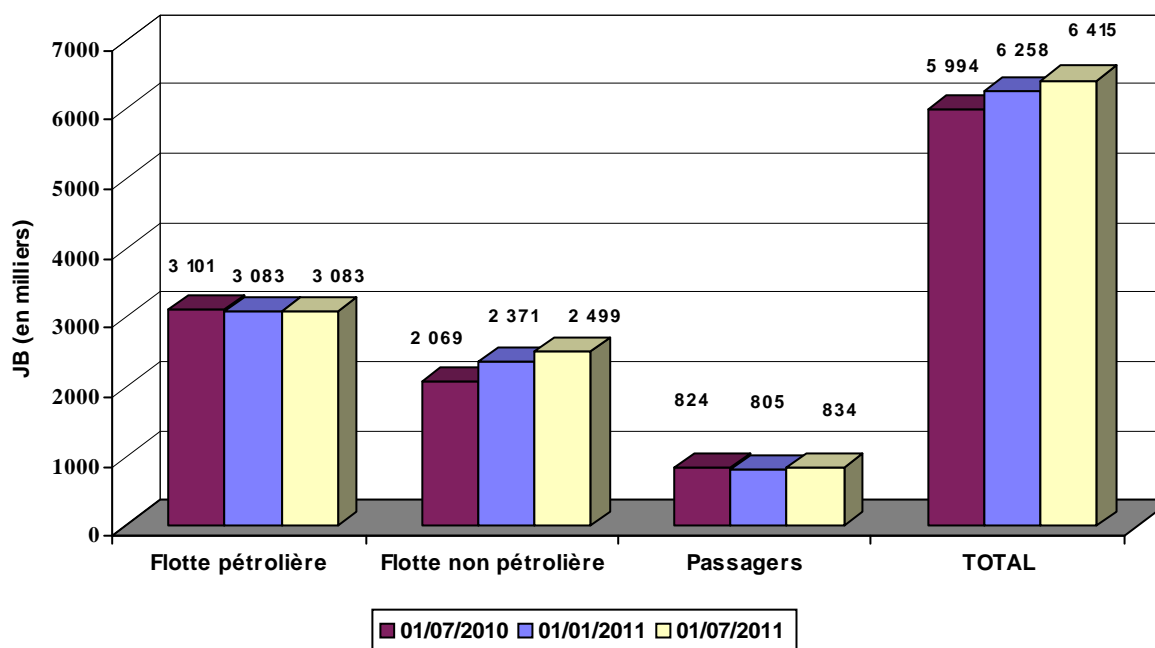
FLOTTE SOUS PAVILLON FRANCAIS - Jauge brute en milliers



VARIATION EN NOMBRE DE LA FLOTTE DE COMMERCE SOUS PAVILLON FRANCAIS



VARIATION EN TONNAGE DE LA FLOTTE DE COMMERCE SOUS PAVILLON FRANCAIS



LA FLOTTE DE COMMERCE SOUS PAVILLON FRANCAIS PAR CATEGORIE

Indications : Calcul des JB : italique = tonneaux, normal = UMS.
Armateur : correspond à l'armement du navire.

Flotte pétrolière

Nom du navire	Armateur	Année de construction	JB	TPL	Puissance KW
35 PETROLIER			2 600 968	4 825 962	631 361
Dont : 13 Transporteur de brut			1 935 296	3 676 543	379 735
ALGARVE	EURONAV	1999	157 833	298 969	32 400
ARTOIS	EURONAV	2001	159 456	298 330	27 780
BW ULAN	BW MARITIME (FRANCE) SAS	1999	157 814	299 325	33 191
BW UTAH	BW MARITIME (FRANCE) SAS	2001	157 814	299 498	30 000
BW UTIK	BW MARITIME (FRANCE) SAS	2001	157 814	299 450	33 191
FAMENNE	EURONAV	2001	159 456	298 412	27 780
FLANDRE	EURONAV	2004	159 016	305 704	25 000
LUXEMBOURG	EURONAV	1999	157 833	299 150	32 400
MAERSK NEWTON	MAERSK MARITIME A.S.	2008	159 911	307 284	29 400
SAMCO AMERICA	V SHIPS FRANCE TANKERS	2003	160 889	318 778	29 366
SAMCO EUROPE	V SHIPS FRANCE TANKERS	2006	160 882	299 990	36 653
SAMCO RAVEN	V SHIPS FRANCE TANKERS	1996	160 348	301 653	27 314
TAMARIN	STE D'ARMEMENT ET DE TRANSPORT (SOCATRA)	2008	26 230	50 000	15 260
Dont : 19 Transporteur de produits raffinés			313 720	472 057	177 454
ADOUR	ST MANAGEMENT SAS	2003	8 602	15 267	13 660
CAP AIGUADES	MARITIMA	2006	2 157	3 150	3 760
CAP CAMARGUE	MARITIMA	2005	2 157	3 500	3 880
CAP PINEDE	MARITIMA	2009	2 158	3 536	3 080
CAP SICIE	MARITIMA	2005	2 157	3 615	3 020
FS CAMILLE	ST MANAGEMENT SAS	2006	2 750	3 900	2 160
FS DIANE	ST MANAGEMENT SAS	2002	6 516	10 018	4 440
KERFONS	SOCANAV	2001	6 204	8 067	4 440
MAERSK CAITLIN	MAERSK TANKERS FRANCE SAS	1997	29 083	44 787	11 870
MAERSK CATHERINE	MAERSK TANKERS FRANCE SAS	1997	29 083	44 923	11 870
MAERSK CLAIRE	MAERSK TANKERS FRANCE SAS	1995	29 083	45 014	11 310
MAERSK CLARISSA	MAERSK TANKERS FRANCE SAS	1997	29 083	44 970	11 870
MAERSK EDWARD	MAERSK TANKERS FRANCE SAS	2005	26 659	37 300	8 580
MAERSK ELISABETH	MAERSK TANKERS FRANCE SAS	2001	24 099	37 026	13 196
MAERSK ELLEN	MAERSK TANKERS FRANCE SAS	2002	24 099	36 962	13 196
MAERSK ELLIOT	MAERSK TANKERS FRANCE SAS	2005	26 659	36 810	20 005
MAERSK ETIENNE	MAERSK TANKERS FRANCE SAS	2004	26 659	36 941	20 005
MAOHI	STE D'ARMEMENT ET DE TRANSPORT (SOCATRA)	2006	29 993	46 177	9 480
ST MILA	ST MANAGEMENT SAS	2002	6 519	10 094	7 632
Dont : 3 Transporteur de brut / produits raffinés			351 952	677 362	74 172
ANTARCTICA	EURONAV	2009	160 991	315 981	29 340
NIZON	STE D'ARMEMENT ET DE TRANSPORT (SOCATRA)	2004	29 970	45 400	15 492
OLYMPIA	EURONAV	2008	160 991	315 981	29 340
12 TRANSPORTEUR GAZ LIQUEFIE			482 060	448 780	209 814
Dont : 8 Transporteur de GPL			210 798	244 080	94 502
BW NANTES	BW MARITIME (FRANCE) SAS	2003	35 190	44 400	11 275

Flotte pétrolière

Nom du navire	Armateur	Année de construction	JB	TPL	Puissance KW
BW NICE	BW MARITIME (FRANCE) SAS	2003	35 346	44 400	11 275
JEANNE-MARIE	GEOGAS MARITIME	2005	46 632	53 488	23 723
LAPEROUSE	V SHIPS FRANCE TANKERS	2008	16 000	16 819	8 580
MAIDO	BLEU NAVIGATION	1999	4 201	4 197	3 468
PHILIPPINE	GEOGAS MARITIME	1995	2 868	3 520	2 426
RENE	GAZ OUTREMER	2002	23 948	28 095	10 185
SUMMIT TERRA	GEOGAS MARITIME	2000	46 613	49 161	23 570
Dont : 4	Transporteur de GNL (méthanier)		271 262	204 700	115 312
GASELYS	NYK ARMATEURS	2007	97 741	74 300	39 900
GDF SUEZ GLOBAL ENERGY	GAZ OCEAN ARMEMENT	2006	48 923	34 800	19 000
PROVALYS	GAZ OCEAN ARMEMENT	2006	97 741	74 300	39 900
TELLIER	MESSIGAZ	1974	26 857	21 300	16 512
TOTAL Flotte pétrolière	47 navires		3 083 028	5 274 742	841 175

Calcul des JB : italique = tonneaux, normal = UMS.
 Armateur : correspond à l'armement du navire.

Flotte non pétrolière

Nom du navire	Armateur	Année de construction	JB	TPL	Puissance KW
16 NAVIRE CITERNE PRODUITS CHIMIQUES			99 968	157 531	109 448
Dont : 2 Chimiquier			11 570	15 940	13 038
CAP MEJEAN	MARITIMA	2009	2 154	3 150	3 138
ST CHARLOTTE	ST MANAGEMENT SAS	2006	9 416	12 790	9 900
Dont : 14 Pétrolier/Chimiquier			88 398	141 591	96 410
CAPE LIMBOH	ST MANAGEMENT SAS	2003	8 935	15 305	11 340
CHANTACO	ST MANAGEMENT SAS	2007	11 793	19 000	9 600
CHIBERTA	ST MANAGEMENT SAS	2006	11 799	19 000	9 600
FLORENCE B	BIOMAR	2008	2 158	3 150	2 080
FS CLARA	ST MANAGEMENT SAS	2004	4 077	5 961	5 120
FS PHILIPPINE	ST MANAGEMENT SAS	2005	11 118	19 117	10 800
FS SALOME	ST MANAGEMENT SAS	2006	5 242	7 915	3 840
GRETE THERESA	TRANSPORTS DES ILES	1996	821	1 020	662
GUYENNE	ST MANAGEMENT SAS	2006	6 717	11 000	10 200
LACANAU	ST MANAGEMENT SAS	2007	7 020	11 673	9 900
LAMENTIN	ST MANAGEMENT SAS	2007	7 292	11 320	9 900
ST SARA	ST MANAGEMENT SAS	2007	5 271	8 019	5 000
ST SOLENE	ST MANAGEMENT SAS	2003	3 997	5 961	5 120
TATIANA B	BIOMAR	2008	2 158	3 150	3 248
2 VRAQUIER			178 152	346 000	37 516
Dont : 2 Vraquier			178 152	346 000	37 516
JEAN LD	LOUIS DREYFUS ARMATEURS	2005	89 076	173 000	18 635
PIERRE LD	LOUIS DREYFUS ARMATEURS	2005	89 076	173 000	18 881
1 AUTRES NAVIRES VRACS SECS			2 035	2 800	1 799
Dont : 1 Transporteur de ciment			2 035	2 800	1 799
CAPO NERO	STE MEDITERRANEENNE DE CABOTAGE (SOMECA)	1997	2 035	2 800	1 799
27 PORTE CONTENEURS INTEGRAL			2 011 682	2 181 498	1 680 789
Dont : 27 Porte-conteneurs intégral			2 011 682	2 181 498	1 680 789
CMA CGM ALMAVIVA	CMA CGM	2011	89 787	109 078	72 240
CMA CGM AMERIGO VESPUCCI	CMA CGM	2010	152 991	156 887	80 080
CMA CGM CHOPIN	CMA CGM	2004	65 730	73 234	60 000
CMA CGM CHRISTOPHE COLOMB	CMA CGM	2009	153 022	156 800	80 080
CMA CGM DALILA	CMA CGM	2011	89 787	109 021	72 240
CMA CGM FIDELIO	CMA CGM	2006	107 898	107 200	95 818
CMA CGM FIGARO	CMA CGM	2010	89 787	107 000	85 320
CMA CGM FORT SAINT GEORGES	CMA CGM	2003	26 342	30 400	32 047
CMA CGM FORT SAINT LOUIS	CMA CGM	2003	26 342	30 400	39 247
CMA CGM FORT SAINT PIERRE	CMA CGM	2003	26 342	30 400	39 247
CMA CGM FORT SAINTE MARIE	CMA CGM	2003	26 342	30 400	39 247
CMA CGM LA TRAVIATA	CMA CGM	2006	91 410	100 000	95 918
CMA CGM LAPEROUSE	CMA CGM	2009	152 991	142 000	80 080
CMA CGM MEDEA	CMA CGM	2006	107 711	107 200	95 818
CMA CGM MOZART	CMA CGM	2004	65 730	72 500	57 114
CMA CGM NABUCCO	CMA CGM	2006	91 410	101 810	68 640
CMA CGM NORMA	CMA CGM	2006	107 711	113 909	95 018
CMA CGM OTELLO	CMA CGM	2005	91 410	100 000	68 640
CMA CGM PUCCINI	CMA CGM	2004	65 730	75 500	60 000
CMA CGM RIGOLETTO	CMA CGM	2006	107 711	114 004	95 840

Flotte non pétrolière

Nom du navire	Armateur	Année de construction	JB	TPL	Puissance KW
CMA CGM ROSSINI	CMA CGM	2004	65 730	72 500	57 114
CMA CGM TOSCA	CMA CGM	2005	91 410	100 000	68 640
MAERSK GARONNE	MAERSK MARITIME A.S.	2003	50 757	61 000	52 700
MARFRET DOUCE FRANCE	MARFRET	2004	14 106	17 130	17 316
MARFRET DURANDE	MARFRET	2003	18 334	23 579	23 345
MARFRET GUYANE	MARFRET	2007	17 594	18 860	24 520
MARFRET MARAJO	MARFRET	2008	17 567	20 686	24 520

26 ROULIERS			164 537	73 582	187 932
--------------------	--	--	----------------	---------------	----------------

Dont : 3 Porte conteneur roulier			43 083	30 191	56 317
MN ECLIPSE	CIE MARITIME NANTAISE (MN)	1979	10 142	7 478	14 142
MN EIDER	CIE MARITIME NANTAISE (MN)	1989	20 865	13 866	21 375
MN PELICAN	CIE MARITIME NANTAISE (MN)	1999	12 076	8 847	20 800

Dont : 12 Roulier non spécialisé			66 509	23 854	70 073
---	--	--	---------------	---------------	---------------

BREUIL	STE D'ARMEMENT ET DE TRANSPORT (SOCATRA)	2004	1 295	620	4 270
BRION	STE D'ARMEMENT ET DE TRANSPORT (SOCATRA)	2004	1 285	1 300	6 570
CAP CANAILLE	CMA CGM	1977	5 726	2 743	5 695
CITY OF HAMBURG	LOUIS DREYFUS ARMATEURS	2008	15 643	3 546	14 480
DANIBE	MARIE-GALANTAISE MARITIME	1980	290	250	788
MN COLIBRI	CIE MARITIME NANTAISE (MN)	1999	9 141	4 250	9 680
MN TOUCAN	CIE MARITIME NANTAISE (MN)	1995	9 125	4 253	7 710
TAHITI NUI II	FLOTTILLE ADMINSTRATIVE DE LA POLYNESIE	2004	406	150	0
TAHITI NUI III	FLOTTILLE ADMINSTRATIVE DE LA POLYNESIE	2004	403	150	0
TAHITI NUI IX	FLOTTILLE ADMINSTRATIVE DE LA POLYNESIE	1997	443	392	0
TAHITI NUI VIII	FLOTTILLE ADMINSTRATIVE DE LA POLYNESIE	2007	1 224	1 000	0
VILLE DE BORDEAUX	SEAPLANE ONE (L.D.A.)	2004	21 528	5 200	20 880

Dont : 10 Cargo mixte march. génér./pass. Roulier			54 066	18 379	60 070
--	--	--	---------------	---------------	---------------

ACADIE	COMPAGNIE OCEANE	1971	674	168	1 147
CIUDAD DE CADIZ	LOUIS DREYFUS ARMATEURS	2009	15 643	3 500	9 940
COBIA III	HARGOUS et CIE	2005	497	0	942
COTENTIN	BAI	2007	19 909	6 200	24 000
LAURA III	STE DE TRANSPORT DES ILES (STILES)	2009	1 692	2 490	2 014
MOLENEZ	PENN AR BED	2000	326	250	1 530
SALAMA DJEMA III	COLLECTIVITE TERRITORIALE MAYOTTE	1995	265	138	358
SALAMA DJEMA IV	COLLECTIVITE TERRITORIALE MAYOTTE	1999	300	138	341
SEAFRANCE NORD PAS-DE-CALAIS	SEAFRANCE	1987	13 727	4 795	18 768
TUHAA PAE II	STE DE NAVIGATION DES ILES AUSTRALES	1980	1 033	700	1 030

Dont : 1 Cargo classique			879	1 158	1 472
HAWAIKINUI	STE DE TRANSPORTS INSULAIRES MARITIMES	1980	879	1 158	1 472

16 CARGOS			25 175	22 726	23 425
------------------	--	--	---------------	---------------	---------------

Dont : 1 Cargo mixte march.génér./cont. non roulier			1 161	1 079	684
NUKU HAU	STE DE TRANSPORTS INSULAIRES MARITIMES	1979	1 161	1 079	684

Dont : 3 Cargo mixte march.génér./pass. non roulier			10 786	7 504	9 670
--	--	--	---------------	--------------	--------------

ARANUI 3	CIE POLYNESIENNE DE TRANSP. MARIT. (CPTM)	2002	7 325	3 800	4 160
TAHITI NUI	FLOTTILLE ADMINSTRATIVE DE LA POLYNESIE	2001	1 921	1 284	4 060
VAEANU	SCOP IHITAI NUI	1967	1 540	2 420	1 450

Dont : 12 Cargo classique			13 228	14 143	13 071
----------------------------------	--	--	---------------	---------------	---------------

ALDONA	TRANSPORT MARITIME SERVICE	1988	497	580	408
DORY	AGNIERAY	1976	631	700	749
KURA ORA 2	CIE TRANSPORT MARITIME DES ILES TUAMOTU (CTMI)	1979	1 113	1 200	662

Flotte non pétrolière

Nom du navire	Armateur	Année de construction	JB	TPL	Puissance KW
KURA ORA 3	ENTREPRISE MARITIME DE TRANSPORT SARL	1977	299	634	442
MAREVA NUI	TRANSPORTS MARITIMES TUAMOTU OUEST (TMTO)	1978	952	1 050	736
SAINT XAVIER MARIS STELLA 3	STE DE NAVIGATION DES TUAMOTU	1978	1 264	1 150	828
SALAMA DJEMA II	COLLECTIVITE TERRITORIALE MAYOTTE	1992	290	50	450
SISA NE NANA	STE DE TRANSPORT DES ILES (STILES)	1980	613	1 120	1 050
TAPORO IX	CIE MARITIME FRANCAISE DE TAHITI	1976	2 818	2 818	1 980
TAPORO VI	CIE MARITIME FRANCAISE DE TAHITI	1977	499	1 240	2 208
TAPORO VII	CIE MARITIME FRANCAISE DE TAHITI	1978	2 420	1 244	2 208
TAPORO VIII	CIE MARITIME FRANCAISE DE TAHITI	1981	1 832	2 357	1 350
2	AUTRES TYPES DE NAVIRES		17 257	6 121	28 900
Dont :	2 Navire de recherche-exploration scientifique		17 257	6 121	28 900
MARION DUFRESNE	CMA CGM	1995	9 403	4 871	10 500
POURQUOI PAS ?	IFREMER	2005	7 854	1 250	18 400
TOTAL Flotte non pétrolière	90 navires		2 498 806	2 790 258	2 069 809

Calcul des JB : italique = tonneaux, normal = UMS.

Armateur : correspond à l'armement du navire.

Passagers

Nom du navire	Armateur	Année de construction	JB	TPL	Puissance KW
6 Paquebot			49 846	9 390	71 415
Dont : 6 Paquebot			49 846	9 390	71 415
CLUB MED 2	SERVICES ET TRANSPORTS MANAGEMENT	1992	14 983	1 674	25 026
L'AUSTRAL	CIE DES ILES DU PONANT	2010	10 944	1 400	17 400
LE BOREAL	CIE DES ILES DU PONANT	2009	10 944	1 411	17 400
LE DIAMANT	CIE DES ILES DU PONANT	1974	8 282	3 433	5 600
LE LEVANT	CIE DES ILES DU PONANT	1998	3 504	1 380	2 970
LE PONANT	CIE DES ILES DU PONANT	1990	1 189	92	3 019
43 Transbordeur (Roulier passagers)			772 055	129 926	1 045 430
Dont : 43 Transbordeur (Roulier passagers)			772 055	129 926	1 045 430
AREMITI 5	AREMITI PACIF CRUISES	2004	1 200	117	2 500
AREMITI FERRY	AREMITI PACIF CRUISES	1996	5 985	500	6 695
ARMORIQUE	BAI	2009	29 468	4 200	28 320
BANGOR	COMPAGNIE OCEANE	2006	1 161	150	1 700
BARFLEUR	BAI	1992	20 133	5 175	17 440
BRETAGNE	BAI	1989	24 534	3 249	32 000
CAP FINISTERE	BAI	1999	32 728	6 460	46 080
CORSAIRE	AREMITI PACIF CRUISES	1994	851	300	9 754
CORSE	STE NATIONALE CORSE MEDITERRANEE (SNCM)	1983	20 805	2 275	41 498
COTE D'ALBATRE	LOUIS DREYFUS ARMATEURS	2006	18 425	3 608	22 275
DANIELLE CASANOVA	STE NATIONALE CORSE MEDITERRANEE (SNCM)	2002	41 447	3 400	37 800
GIROLATA	CIE MERIDIONALE DE NAVIGATION	1995	28 417	5 848	43 200
GOLD EXPRESS	L'EXPRESS DES ILES	2005	724	77	8 516
HAVANNAH	CIE MARITIME DES ILES	2001	2 305	1 000	3 980
ILE DE BEAUTE	STE NATIONALE CORSE MEDITERRANEE (SNCM)	1979	20 564	2 580	32 163
ILE DE GROIX	COMPAGNIE OCEANE	2008	1 226	190	845
JEAN NICOLI	STE NATIONALE CORSE MEDITERRANEE (SNCM)	1998	29 969	5 150	53 044
KALLISTE	CIE MERIDIONALE DE NAVIGATION	1993	30 718	9 720	30 984
KING TAMATOA	RARAMOTAI FERRY	2000	9 351	869	63 000
LA GIRONDE	ETAT OU COLLECTIVITE LOCALE	2002	3 442	800	4 320
LE CHATELET	REGIE DEPARTEM. DES PASSAGES D'EAU DE VENDEE	2006	689	67	5 596
LE VERDON	COLLECTIVITE TERRITORIALE FRANCAISE	1978	1 300	525	1 324
L'ESTUAIRE	COLLECTIVITE TERRITORIALE FRANCAISE	2009	3 680	576	4 300
MEDITERRANEE	STE NATIONALE CORSE MEDITERRANEE (SNCM)	1989	30 985	3 452	46 391
MONT SAINT-MICHEL	BAI	2002	35 592	6 300	21 600
MONTE D'ORO	STE NATIONALE CORSE MEDITERRANEE (SNCM)	1990	22 070	4 155	27 260
MOOREA EXPRESS	STE DE DEVELOPPEMENT DE MOOREA	1988	449	44	4 154
MOOREA FERRY	STE DE DEVELOPPEMENT DE MOOREA	1986	699	364	2 350
NAPOLEON BONAPARTE	STE NATIONALE CORSE MEDITERRANEE (SNCM)	1996	44 307	3 538	43 000
NORMAN SPIRIT	LOUIS DREYFUS ARMATEURS	1992	28 833	3 832	21 120
NORMANDIE	BAI	1992	27 541	5 229	17 774
NORMANDIE EXPRESS	BAI	2000	6 581	750	30 400
PAGLIA ORBA	STE NATIONALE CORSE MEDITERRANEE (SNCM)	1993	29 718	6 325	30 300
PASCAL PAOLI	STE NATIONALE CORSE MEDITERRANEE (SNCM)	2003	35 760	7 281	40 600
PONT D'YEU	REGIE DEPARTEM. DES PASSAGES D'EAU DE VENDEE	2005	689	67	5 592
PONT-AVEN	BAI	2004	41 748	5 000	57 600
SCANDOLA	CIE MERIDIONALE DE NAVIGATION	1992	19 308	5 985	16 320
SEAFRANCE BERLIOZ	SEAFRANCE	2005	33 940	5 700	49 100
SEAFRANCE MOLIERE	SEAFRANCE	2002	30 441	5 525	46 080
SEAFRANCE RODIN	SEAFRANCE	2001	33 796	5 700	56 000

Passagers

Nom du navire	Armateur	Année de construction	JB	TPL	Puissance KW
SEVEN SISTERS	LOUIS DREYFUS ARMATEURS	2006	18 425	3 608	22 275
SILVER EXPRESS	L'EXPRESS DES ILES	2005	752	73	8 516
VINDILIS	COMPAGNIE OCEANE	1998	1 299	162	1 664
6 Vedette à passagers			1 765	230	13 323
Dont : 6 Vedette à passagers			1 765	230	13 323
LE CABESTAN	ETAT OU COLLECTIVITE LOCALE	1998	478	20	4 392
MAORE MAWA	COLLECTIVITE TERRITORIALE MAYOTTE	2004	335	50	640
SAFFARI DJEMA	COLLECTIVITE TERRITORIALE MAYOTTE	2004	335	50	640
SEA SHUTTLE 1	EMERAUDE SUD	1994	111	75	2 200
TAHITI NUI 7	FLOTTILLE ADMINSTRATIVE DE LA POLYNESIE	1975	155	0	1 803
TOCQUEVILLE	ILES DE LA MANCHE (CIE DES)	2007	351	35	3 648
17 Autre navire à passagers			9 948	1 549	63 849
Dont : 17 Autre navire à passagers			9 948	1 549	63 849
ANDRE COLIN	PENN AR BED	1996	293	31	3 282
AREMITI 2	AREMITI PACIF CRUISES	1992	180	50	1 950
AREMITI 4	AREMITI PACIF CRUISES	2000	975	94	9 280
ATLANTIC JET	SAINT PIERRE ET MIQUELON EXPRESS (SPM EXPRESS)	2004	470	50	4 250
BETICO	SUDILES	1999	906	120	6 771
BETICO II	SUDILES	2008	1 495	0	7 360
ENEZ EUSSA 3	PENN AR BED	1991	449	50	3 928
ENEZ SUN III	PENN AR BED	1991	319	593	2 936
FROMVEUR	PENN AR BED	1997	426	66	3 532
HAUMANA	BORA BORA PEARL CRUISES	1988	511	50	835
JACQUES CARTIER	COMPAGNIE CORSAIRE	2007	239	19	2 652
MARIA	TRANSPORTS MARITIMES BRUDEY FRERES	1990	345	50	4 234
MARIN MARIE	STE DE NAVIGATION DE NORMANDIE (HUGO EXPRESS)	1994	608	34	4 000
SAINT TUDY	COMPAGNIE OCEANE	1984	438	200	1 259
TRIDENT 7	DEVELOP. ENVIRON. VOILES ANTILLES	1979	210	30	2 620
TU MOANA	BORA BORA PEARL CRUISES	2003	1 697	78	2 400
VICTOR HUGO	STE DE NAVIGATION DE NORMANDIE (HUGO EXPRESS)	1997	387	34	2 560
TOTAL Passagers	72 navires		833 614	141 095	1 194 017

Calcul des JB : italique = tonneaux, normal = UMS.
 Armateur : correspond à l'armement du navire.

Flotte de commerce sous pavillon français

ETAT AU 01 juillet 2011

DES NAVIRES CLASSES PAR ARMATEUR

**RECAPITULATIF DE LA FLOTTE DE COMMERCE SOUS PAVILLON
FRANCAIS PAR ARMATEUR - Classé par Jauges Brutes (JB) décroissantes**

Indication : Calcul des JB : italique = tonneaux, normal = UMS

Flotte pétrolière

N°	Armateur	Nombre de navires	JB	TPL	Puissance KW	
1	EURONAV	7	1 115 576	2 132 527	204 040	
2	BW MARITIME (FRANCE) SAS	5	543 978	987 073	118 932	
3	V SHIPS FRANCE TANKERS	4	498 119	937 240	101 913	
4	MAERSK TANKERS FRANCE SAS	9	244 507	364 733	121 902	
5	MAERSK MARITIME A.S.	1	159 911	307 284	29 400	
6	GAZ OCEAN ARMEMENT	2	146 664	109 100	58 900	
7	NYK ARMATEURS	1	97 741	74 300	39 900	
8	GEOGAS MARITIME	3	96 113	106 169	49 719	
9	STE D'ARMEMENT ET DE TRANSPORT (SOCATRA)	3	86 193	141 577	40 232	
10	MESSIGAZ	1	26 857	21 300	16 512	
11	ST MANAGEMENT SAS	4	24 387	39 279	27 892	
12	GAZ OUTREMER	1	23 948	28 095	10 185	
13	MARITIMA	4	8 629	13 801	13 740	
14	SOCANAV	1	6 204	8 067	4 440	
15	BLEU NAVIGATION	1	4 201	4 197	3 468	
Total	Flotte pétrolière	15 armateurs	47	3 083 028	5 274 742	841 175

Calcul des JB : italique = tonneaux, normal = UMS

Flotte non pétrolière

N°	Armateur	Nombre de navires	JB	TPL	Puissance KW	
1	CMA CGM	24	1 908 453	2 047 857	1 554 583	
2	LOUIS DREYFUS ARMATEURS	4	209 438	353 046	61 936	
3	ST MANAGEMENT SAS	12	92 677	147 061	100 320	
4	MARFRET	4	67 601	80 255	89 701	
5	CIE MARITIME NANTAISE (MN)	5	61 349	38 694	73 707	
6	MAERSK MARITIME A.S.	1	50 757	61 000	52 700	
7	SEAPLANE ONE (L.D.A.)	1	21 528	5 200	20 880	
8	BAI	1	19 909	6 200	24 000	
9	SEAFRANCE	1	13 727	4 795	18 768	
10	IFREMER	1	7 854	1 250	18 400	
11	CIE MARITIME FRANCAISE DE TAHITI	4	7 569	7 659	7 746	
12	CIE POLYNESIENNE DE TRANSP. MARIT. (CPTM)	1	7 325	3 800	4 160	
13	FLOTTILLE ADMINSTRATIVE DE LA POLYNESIE	5	4 397	2 976	4 060	
14	BIOMAR	2	4 316	6 300	5 328	
15	STE D'ARMEMENT ET DE TRANSPORT (SOCATRA)	2	2 580	1 920	10 840	
16	STE DE TRANSPORT DES ILES (STILES)	2	2 305	3 610	3 064	
17	MARITIMA	1	2 154	3 150	3 138	
18	STE DE TRANSPORTS INSULAIRES MARITIMES	2	2 040	2 237	2 156	
19	STE MEDITERRANEENNE DE CABOTAGE (SOMECA)	1	2 035	2 800	1 799	
20	SCOP IHITAI NUI	1	1 540	2 420	1 450	
21	STE DE NAVIGATION DES TUAMOTU	1	1 264	1 150	828	
22	CIE TRANSPORT MARITIME DES ILES TUAMOTU (CTMIT)	1	1 113	1 200	662	
23	STE DE NAVIGATION DES ILES AUSTRALES	1	1 033	700	1 030	
24	TRANSPORTS MARITIMES TUAMOTU OUEST (TMTO)	1	952	1 050	736	
25	COLLECTIVITE TERRITORIALE MAYOTTE	3	855	326	1 149	
26	TRANSPORTS DES ILES	1	821	1 020	662	
27	COMPAGNIE OCEANE	1	674	168	1 147	
28	AGNIERAY	1	631	700	749	
29	TRANSPORT MARITIME SERVICE	1	497	580	408	
30	HARGOUS et CIE	1	497	0	942	
31	PENN AR BED	1	326	250	1 530	
32	ENTREPRISE MARITIME DE TRANSPORT SARL	1	299	634	442	
33	MARIE-GALANTAISE MARITIME	1	290	250	788	
Total	Flotte non pétrolière	33 armateurs	90	2 498 806	2 790 258	2 069 809

Calcul des JB : italique = tonneaux, normal = UMS

Passagers

N°	Armateur	Nombre de navires	JB	TPL	Puissance KW	
1	STE NATIONALE CORSE MEDITERRANEE (SNCM)	9	275 625	38 156	352 056	
2	BAI	8	218 325	36 363	251 214	
3	SEAFRANCE	3	98 177	16 925	151 180	
4	CIE MERIDIONALE DE NAVIGATION	3	78 443	21 553	90 504	
5	LOUIS DREYFUS ARMATEURS	3	65 683	11 048	65 670	
6	CIE DES ILES DU PONANT	5	34 863	7 716	46 389	
7	SERVICES ET TRANSPORTS MANAGEMENT	1	14 983	1 674	25 026	
8	RARAMOTAI FERRY	1	9 351	869	63 000	
9	AREMITI PACIF CRUISES	5	9 191	1 061	30 179	
10	COLLECTIVITE TERRITORIALE FRANCAISE	2	4 980	1 101	5 624	
11	COMPAGNIE OCEANE	4	4 124	702	5 468	
12	ETAT OU COLLECTIVITE LOCALE	2	3 920	820	8 712	
13	SUDILES	2	2 401	120	14 131	
14	CIE MARITIME DES ILES	1	2 305	1 000	3 980	
15	BORA BORA PEARL CRUISES	2	2 208	128	3 235	
16	PENN AR BED	4	1 487	740	13 678	
17	L'EXPRESS DES ILES	2	1 476	150	17 032	
18	REGIE DEPARTEM. DES PASSAGES D'EAU DE VENDEE	2	1 378	134	11 188	
19	STE DE DEVELOPPEMENT DE MOOREA	2	1 148	408	6 504	
20	STE DE NAVIGATION DE NORMANDIE (HUGO EXPRESS)	2	995	68	6 560	
21	COLLECTIVITE TERRITORIALE MAYOTTE	2	670	100	1 280	
22	SAINT PIERRE ET MIQUELON EXPRESS (SPM EXPRESS)	1	470	50	4 250	
23	ILES DE LA MANCHE (CIE DES)	1	351	35	3 648	
24	TRANSPORTS MARITIMES BRUDEY FRERES	1	345	50	4 234	
25	COMPAGNIE CORSAIRE	1	239	19	2 652	
26	DEVELOP. ENVIRON. VOILES ANTILLES	1	210	30	2 620	
27	FLOTTILLE ADMINSTRATIVE DE LA POLYNESIE	1	155	0	1 803	
28	EMERAUDE SUD	1	111	75	2 200	
Total	Passagers	28 armateurs	72	833 614	141 095	1 194 017

Calcul des JB : italique = tonneaux, normal = UMS

LA FLOTTE DE COMMERCE SOUS PAVILLON FRANCAIS PAR ARMATEUR

Indication : Calcul des JB : italique = tonneaux, normal = UMS
Genre de Navigation :

Flotte pétrolière

Nom du navire	Genre de navigation	Année de construction	JB	TPL	Puissance KW
BLEU NAVIGATION		1 navire	4 201	4 197	3 468
Transporteur de GPL					
MAIDO	Long Cours	1999	4 201	4 197	3 468
BW MARITIME (FRANCE) SAS		5 navires	543 978	987 073	118 932
Transporteur de brut					
BW ULAN	Long Cours	1999	157 814	299 325	33 191
BW UTAH	Long Cours	2001	157 814	299 498	30 000
BW UTIK	Long Cours	2001	157 814	299 450	33 191
Transporteur de GPL					
BW NANTES	Long Cours	2003	35 190	44 400	11 275
BW NICE	Long Cours	2003	35 346	44 400	11 275
EURONAV		7 navires	1 115 576	2 132 527	204 040
Transporteur de brut					
ALGARVE	Long Cours	1999	157 833	298 969	32 400
ARTOIS	Long Cours	2001	159 456	298 330	27 780
FAMENNE	Long Cours	2001	159 456	298 412	27 780
FLANDRE	Long Cours	2004	159 016	305 704	25 000
LUXEMBOURG	Long Cours	1999	157 833	299 150	32 400
Transporteur de brut / produits raffinés					
ANTARCTICA	Long Cours	2009	160 991	315 981	29 340
OLYMPIA	Long Cours	2008	160 991	315 981	29 340
GAZ OCEAN ARMEMENT		2 navires	146 664	109 100	58 900
Transporteur de GNL (méthanier)					
GDF SUEZ GLOBAL ENERGY	Long Cours	2006	48 923	34 800	19 000
PROVALYS	Long Cours	2006	97 741	74 300	39 900
GAZ OUTREMER		1 navire	23 948	28 095	10 185
Transporteur de GPL					
RENE	Long Cours	2002	23 948	28 095	10 185
GEOGAS MARITIME		3 navires	96 113	106 169	49 719
Transporteur de GPL					
JEANNE-MARIE	Long Cours	2005	46 632	53 488	23 723
PHILIPPINE	Long Cours	1995	2 868	3 520	2 426
SUMMIT TERRA	Cabotage International	2000	46 613	49 161	23 570
MAERSK MARITIME A.S.		1 navire	159 911	307 284	29 400
Transporteur de brut					
MAERSK NEWTON	Long Cours	2008	159 911	307 284	29 400

Flotte pétrolière

Nom du navire	Genre de navigation	Année de construction	JB	TPL	Puissance KW
MAERSK TANKERS FRANCE SAS		9 navires	244 507	364 733	121 902
Transporteur de produits raffinés					
MAERSK CAITLIN	Long Cours	1997	29 083	44 787	11 870
MAERSK CATHERINE	Long Cours	1997	29 083	44 923	11 870
MAERSK CLAIRE	Long Cours	1995	29 083	45 014	11 310
MAERSK CLARISSA	Long Cours	1997	29 083	44 970	11 870
MAERSK EDWARD	Cabotage International	2005	26 659	37 300	8 580
MAERSK ELISABETH	Cabotage International	2001	24 099	37 026	13 196
MAERSK ELLEN	Cabotage International	2002	24 099	36 962	13 196
MAERSK ELLIOT	Cabotage International	2005	26 659	36 810	20 005
MAERSK ETIENNE	Cabotage International	2004	26 659	36 941	20 005
MARITIMA		4 navires	8 629	13 801	13 740
Transporteur de produits raffinés					
CAP AIGUADES	Cabotage International	2006	2 157	3 150	3 760
CAP CAMARGUE	Cabotage National	2005	2 157	3 500	3 880
CAP PINEDE	Cabotage International	2009	2 158	3 536	3 080
CAP SICIE	Cabotage International	2005	2 157	3 615	3 020
MESSIGAZ		1 navire	26 857	21 300	16 512
Transporteur de GNL (méthanier)					
TELLIER	Cabotage International	1974	26 857	21 300	16 512
NYK ARMATEURS		1 navire	97 741	74 300	39 900
Transporteur de GNL (méthanier)					
GASELYS	Long Cours	2007	97 741	74 300	39 900
SOCANAV		1 navire	6 204	8 067	4 440
Transporteur de produits raffinés					
KERFONS	Long Cours	2001	6 204	8 067	4 440
ST MANAGEMENT SAS		4 navires	24 387	39 279	27 892
Transporteur de produits raffinés					
ADOUR	Cabotage International	2003	8 602	15 267	13 660
FS CAMILLE	Cabotage International	2006	2 750	3 900	2 160
FS DIANE	Long Cours	2002	6 516	10 018	4 440
ST MILA	Long Cours	2002	6 519	10 094	7 632
STE D'ARMEMENT ET DE TRANSPORT (SOCATRA)		3 navires	86 193	141 577	40 232
Transporteur de brut					
TAMARIN	Long Cours	2008	26 230	50 000	15 260
Transporteur de brut / produits raffinés					
NIZON	Long Cours	2004	29 970	45 400	15 492
Transporteur de produits raffinés					
MAOHI	Cabotage National	2006	29 993	46 177	9 480
V SHIPS FRANCE TANKERS		4 navires	498 119	937 240	101 913
Transporteur de brut					
SAMCO AMERICA	Long Cours	2003	160 889	318 778	29 366
SAMCO EUROPE	Long Cours	2006	160 882	299 990	36 653
SAMCO RAVEN	Long Cours	1996	160 348	301 653	27 314

Flotte pétrolière

Nom du navire	Genre de navigation	Année de construction	JB	TPL	Puissance KW
Transporteur de GPL					
LAPEROUSE	Long Cours	2008	16 000	16 819	8 580
TOTAL	Flotte pétrolière	47 navires	3 083 028	5 274 742	841 175

Calcul des JB : italique = tonneaux, normal = UMS

Genre de Navigation :

Flotte non pétrolière

Nom du navire	Genre de navigation	Année de construction	JB	TPL	Puissance KW
AGNIERAY					
Cargo classique					
DORY	Cabotage National	1976	631	700	749
BAI					
Cargo mixte march. génér./pass. Roulier					
COTENTIN	Cabotage International	2007	19 909	6 200	24 000
BIOMAR					
Pétrolier/Chimiquier					
FLORENCE B	Cabotage National	2008	2 158	3 150	2 080
TATIANA B	Cabotage National	2008	2 158	3 150	3 248
CIE MARITIME FRANCAISE DE TAHITI					
Cargo classique					
TAPORO IX	Cabotage International	1976	2 818	2 818	1 980
TAPORO VI	Cabotage National	1977	499	1 240	2 208
TAPORO VII	Cabotage National	1978	2 420	1 244	2 208
TAPORO VIII	Cabotage National	1981	1 832	2 357	1 350
CIE MARITIME NANTAISE (MN)					
Porte conteneur roulier					
MN ECLIPSE	Long Cours	1979	10 142	7 478	14 142
MN EIDER	Long Cours	1989	20 865	13 866	21 375
MN PELICAN	Long Cours	1999	12 076	8 847	20 800
Roulier non spécialisé					
MN COLIBRI	Long Cours	1999	9 141	4 250	9 680
MN TOUCAN	Long Cours	1995	9 125	4 253	7 710
CIE POLYNESIENNE DE TRANSP. MARIT. (CPTM)					
Cargo mixte march.génér./pass. non roulier					
ARANUI 3	Cabotage National	2002	7 325	3 800	4 160
CIE TRANSPORT MARITIME DES ILES TUAMOTU (CTMIT)					
Cargo classique					
KURA ORA 2	Cabotage National	1979	1 113	1 200	662
CMA CGM					
Navire de recherche-exploration scientifique					
MARION DUFRESNE	Cabotage International	1995	9 403	4 871	10 500
Porte-conteneurs intégral					
CMA CGM ALMAVIVA	Long Cours	2011	89 787	109 078	72 240
CMA CGM AMERIGO VESPUCCI	Long Cours	2010	152 991	156 887	80 080
CMA CGM CHOPIN	Long Cours	2004	65 730	73 234	60 000
CMA CGM CHRISTOPHE COLOMB	Long Cours	2009	153 022	156 800	80 080
CMA CGM DALILA	Long Cours	2011	89 787	109 021	72 240
CMA CGM FIDELIO	Long Cours	2006	107 898	107 200	95 818
CMA CGM FIGARO	Long Cours	2010	89 787	107 000	85 320
CMA CGM FORT SAINT GEORGES	Long Cours	2003	26 342	30 400	32 047
CMA CGM FORT SAINT LOUIS	Long Cours	2003	26 342	30 400	39 247
CMA CGM FORT SAINT PIERRE	Long Cours	2003	26 342	30 400	39 247

Flotte non pétrolière

Nom du navire	Genre de navigation	Année de construction	JB	TPL	Puissance KW
CMA CGM FORT SAINTE MARIE	Long Cours	2003	26 342	30 400	39 247
CMA CGM LA TRAVIATA	Long Cours	2006	91 410	100 000	95 918
CMA CGM LAPEROUSE	Long Cours	2009	152 991	142 000	80 080
CMA CGM MEDEA	Long Cours	2006	107 711	107 200	95 818
CMA CGM MOZART	Long Cours	2004	65 730	72 500	57 114
CMA CGM NABUCCO	Long Cours	2006	91 410	101 810	68 640
CMA CGM NORMA	Long Cours	2006	107 711	113 909	95 018
CMA CGM OTELLO	Long Cours	2005	91 410	100 000	68 640
CMA CGM PUCCINI	Long Cours	2004	65 730	75 500	60 000
CMA CGM RIGOLETTO	Long Cours	2006	107 711	114 004	95 840
CMA CGM ROSSINI	Long Cours	2004	65 730	72 500	57 114
CMA CGM TOSCA	Long Cours	2005	91 410	100 000	68 640
Roulier non spécialisé					
CAP CANAILLE	Long Cours	1977	5 726	2 743	5 695
COLLECTIVITE TERRITORIALE MAYOTTE		3 navires	855	326	1 149
Cargo classique					
SALAMA DJEMA II	Cabotage National	1992	290	50	450
Cargo mixte march. génér./pass. Roulier					
SALAMA DJEMA III	Cabotage National	1995	265	138	358
SALAMA DJEMA IV	Cabotage National	1999	300	138	341
COMPAGNIE OCEANE		1 navire	674	168	1 147
Cargo mixte march. génér./pass. Roulier					
ACADIE	Cabotage National	1971	674	168	1 147
ENTREPRISE MARITIME DE TRANSPORT SARL		1 navire	299	634	442
Cargo classique					
KURA ORA 3	Cabotage National	1977	299	634	442
FLOTTILLE ADMINISTRATIVE DE LA POLYNESIE		5 navires	4 397	2 976	4 060
Cargo mixte march.génér./pass. non roulier					
TAHITI NUI	Cabotage National	2001	1 921	1 284	4 060
Roulier non spécialisé					
TAHITI NUI II	Cabotage International	2004	406	150	0
TAHITI NUI III	Cabotage International	2004	403	150	0
TAHITI NUI IX	Cabotage International	1997	443	392	0
TAHITI NUI VIII	Cabotage National	2007	1 224	1 000	0
HARGOUS et CIE		1 navire	497	0	942
Cargo mixte march. génér./pass. Roulier					
COBIA III	Cabotage National	2005	497	0	942
IFREMER		1 navire	7 854	1 250	18 400
Navire de recherche-exploration scientifique					
POURQUOI PAS ?	Long Cours	2005	7 854	1 250	18 400
LOUIS DREYFUS ARMATEURS		4 navires	209 438	353 046	61 936
Cargo mixte march. génér./pass. Roulier					
CIUDAD DE CADIZ	Long Cours	2009	15 643	3 500	9 940

Flotte non pétrolière

Nom du navire	Genre de navigation	Année de construction	JB	TPL	Puissance KW
Roulier non spécialisé					
CITY OF HAMBURG	Long Cours	2008	15 643	3 546	14 480
Vraquier					
JEAN LD	Long Cours	2005	89 076	173 000	18 635
PIERRE LD	Long Cours	2005	89 076	173 000	18 881
MAERSK MARITIME A.S.		1 navire	50 757	61 000	52 700
Porte-conteneurs intégral					
MAERSK GARONNE	Long Cours	2003	50 757	61 000	52 700
MARFRET		4 navires	67 601	80 255	89 701
Porte-conteneurs intégral					
MARFRET DOUCE FRANCE	Long Cours	2004	14 106	17 130	17 316
MARFRET DURANDE	Long Cours	2003	18 334	23 579	23 345
MARFRET GUYANE	Long Cours	2007	17 594	18 860	24 520
MARFRET MARAJO	Long Cours	2008	17 567	20 686	24 520
MARIE-GALANTAISE MARITIME		1 navire	290	250	788
Roulier non spécialisé					
DANIBE	Cabotage International	1980	290	250	788
MARITIMA		1 navire	2 154	3 150	3 138
Chimiquier					
CAP MEJEAN	Cabotage International	2009	2 154	3 150	3 138
PENN AR BED		1 navire	326	250	1 530
Cargo mixte march. génér./pass. Roulier					
MOLENEZ	Cabotage National	2000	326	250	1 530
SCOP IHITAI NUI		1 navire	1 540	2 420	1 450
Cargo mixte march.général./pass. non roulier					
VAEANU	Cabotage National	1967	1 540	2 420	1 450
SEAFRANCE		1 navire	13 727	4 795	18 768
Cargo mixte march. génér./pass. Roulier					
SEAFRANCE NORD PAS-DE-CALAIS	Cabotage International	1987	13 727	4 795	18 768
SEAPLANE ONE (L.D.A.)		1 navire	21 528	5 200	20 880
Roulier non spécialisé					
VILLE DE BORDEAUX	Cabotage International	2004	21 528	5 200	20 880
ST MANAGEMENT SAS		12 navires	92 677	147 061	100 320
Chimiquier					
ST CHARLOTTE	Cabotage International	2006	9 416	12 790	9 900
Pétrolier/Chimiquier					
CAPE LIMBOH	Cabotage International	2003	8 935	15 305	11 340
CHANTACO	Cabotage International	2007	11 793	19 000	9 600
CHIBERTA	Cabotage International	2006	11 799	19 000	9 600
FS CLARA	Cabotage International	2004	4 077	5 961	5 120
FS PHILIPPINE	Cabotage International	2005	11 118	19 117	10 800
FS SALOME	Cabotage International	2006	5 242	7 915	3 840

Flotte non pétrolière

Nom du navire	Genre de navigation	Année de construction	JB	TPL	Puissance KW
GUYENNE	Cabotage International	2006	6 717	11 000	10 200
LACANAU	Cabotage International	2007	7 020	11 673	9 900
LAMENTIN	Long Cours	2007	7 292	11 320	9 900
ST SARA	Cabotage International	2007	5 271	8 019	5 000
ST SOLENE	Cabotage International	2003	3 997	5 961	5 120
STE D'ARMEMENT ET DE TRANSPORT (SOCATRA)		2 navires	2 580	1 920	10 840
Roulier non spécialisé					
BREUIL	Cabotage National	2004	1 295	620	4 270
BRION	Cabotage International	2004	1 285	1 300	6 570
STE DE NAVIGATION DES ILES AUSTRALES		1 navire	1 033	700	1 030
Cargo mixte march. génér./pass. Roulier					
TUHAA PAE II	Cabotage National	1980	1 033	700	1 030
STE DE NAVIGATION DES TUAMOTU		1 navire	1 264	1 150	828
Cargo classique					
SAINT XAVIER MARIS STELLA 3	Cabotage National	1978	1 264	1 150	828
STE DE TRANSPORT DES ILES (STILES)		2 navires	2 305	3 610	3 064
Cargo classique					
SISA NE NANA	Cabotage National	1980	613	1 120	1 050
Cargo mixte march. génér./pass. Roulier					
LAURA III	Cabotage National	2009	1 692	2 490	2 014
STE DE TRANSPORTS INSULAIRES MARITIMES		2 navires	2 040	2 237	2 156
Cargo classique					
HAWAIKINUI	Cabotage National	1980	879	1 158	1 472
Cargo mixte march. génér./cont. non roulier					
NUKU HAU	Cabotage National	1979	1 161	1 079	684
STE MEDITERRANEENNE DE CABOTAGE (SOMECA)		1 navire	2 035	2 800	1 799
Transporteur de ciment					
CAPO NERO	Cabotage National	1997	2 035	2 800	1 799
TRANSPORT MARITIME SERVICE		1 navire	497	580	408
Cargo classique					
ALDONA	Cabotage National	1988	497	580	408
TRANSPORTS DES ILES		1 navire	821	1 020	662
Pétrolier/Chimiquier					
GRETE THERESA	Long Cours	1996	821	1 020	662
TRANSPORTS MARITIMES TUAMOTU OUEST (TMTO)		1 navire	952	1 050	736
Cargo classique					
MAREVA NUI	Cabotage National	1978	952	1 050	736
TOTAL	Flotte non pétrolière	90 navires	2 498 806	2 790 258	2 069 809

Calcul des JB : italique = tonneaux, normal = UMS
Genre de Navigation :

Passagers

Nom du navire	Genre de navigation	Année de construction	JB	TPL	Puissance KW
AREMITI PACIF CRUISES		5 navires	9 191	1 061	30 179
Autre navire à passagers					
AREMITI 2	Cabotage National	1992	180	50	1 950
AREMITI 4	Cabotage International	2000	975	94	9 280
Transbordeur (Roulier passagers)					
AREMITI 5	Cabotage National	2004	1 200	117	2 500
AREMITI FERRY	Cabotage International	1996	5 985	500	6 695
CORSAIRE	Cabotage International	1994	851	300	9 754
BAI		8 navires	218 325	36 363	251 214
Transbordeur (Roulier passagers)					
ARMORIQUE	Cabotage International	2009	29 468	4 200	28 320
BARFLEUR	Cabotage International	1992	20 133	5 175	17 440
BRETAGNE	Cabotage International	1989	24 534	3 249	32 000
CAP FINISTERE	Cabotage International	1999	32 728	6 460	46 080
MONT SAINT-MICHEL	Cabotage International	2002	35 592	6 300	21 600
NORMANDIE	Cabotage International	1992	27 541	5 229	17 774
NORMANDIE EXPRESS	Cabotage International	2000	6 581	750	30 400
PONT-AVEN	Cabotage International	2004	41 748	5 000	57 600
BORA BORA PEARL CRUISES		2 navires	2 208	128	3 235
Autre navire à passagers					
HAUMANA	Cabotage National	1988	511	50	835
TU MOANA	Cabotage National	2003	1 697	78	2 400
CIE DES ILES DU PONANT		5 navires	34 863	7 716	46 389
Paquebot					
L'AUSTRAL	Cabotage International	2010	10 944	1 400	17 400
LE BOREAL	Cabotage International	2009	10 944	1 411	17 400
LE DIAMANT	Cabotage International	1974	8 282	3 433	5 600
LE LEVANT	Cabotage National	1998	3 504	1 380	2 970
LE PONANT	Cabotage National	1990	1 189	92	3 019
CIE MARITIME DES ILES		1 navire	2 305	1 000	3 980
Transbordeur (Roulier passagers)					
HAVANNAH	Cabotage International	2001	2 305	1 000	3 980
CIE MERIDIONALE DE NAVIGATION		3 navires	78 443	21 553	90 504
Transbordeur (Roulier passagers)					
GIROLATA	Cabotage International	1995	28 417	5 848	43 200
KALLISTE	Cabotage International	1993	30 718	9 720	30 984
SCANDOLA	Cabotage International	1992	19 308	5 985	16 320
COLLECTIVITE TERRITORIALE FRANCAISE		2 navires	4 980	1 101	5 624
Transbordeur (Roulier passagers)					
LE VERDON	Cabotage National	1978	1 300	525	1 324
L'ESTUAIRE	Cabotage National	2009	3 680	576	4 300
COLLECTIVITE TERRITORIALE MAYOTTE		2 navires	670	100	1 280
Vedette à passagers					
MAORE MAWA	Cabotage National	2004	335	50	640

Passagers

Nom du navire	Genre de navigation	Année de construction	JB	TPL	Puissance KW
SAFFARI DJEMA	Cabotage National	2004	335	50	640
COMPAGNIE CORSAIRE		1 navire	239	19	2 652
Autre navire à passagers					
JACQUES CARTIER	Cabotage International	2007	239	19	2 652
COMPAGNIE OCEANE		4 navires	4 124	702	5 468
Autre navire à passagers					
SAINT TUDY	Cabotage National	1984	438	200	1 259
Transbordeur (Roulier passagers)					
BANGOR	Cabotage National	2006	1 161	150	1 700
ILE DE GROIX	Cabotage National	2008	1 226	190	845
VINDILIS	Cabotage National	1998	1 299	162	1 664
DEVELOP. ENVIRON. VOILES ANTILLES		1 navire	210	30	2 620
Autre navire à passagers					
TRIDENT 7	Cabotage National	1979	210	30	2 620
EMERAUDE SUD		1 navire	111	75	2 200
Vedette à passagers					
SEA SHUTTLE 1	Cabotage National	1994	111	75	2 200
ETAT OU COLLECTIVITE LOCALE		2 navires	3 920	820	8 712
Transbordeur (Roulier passagers)					
LA GIRONDE	Cabotage National	2002	3 442	800	4 320
Vedette à passagers					
LE CABESTAN	Cabotage International	1998	478	20	4 392
FLOTTILLE ADMINISTRATIVE DE LA POLYNESIE		1 navire	155	0	1 803
Vedette à passagers					
TAHITI NUI 7	Cabotage National	1975	155	0	1 803
ILES DE LA MANCHE (CIE DES)		1 navire	351	35	3 648
Vedette à passagers					
TOCQUEVILLE	Cabotage National	2007	351	35	3 648
L'EXPRESS DES ILES		2 navires	1 476	150	17 032
Transbordeur (Roulier passagers)					
GOLD EXPRESS	Cabotage International	2005	724	77	8 516
SILVER EXPRESS	Cabotage International	2005	752	73	8 516
LOUIS DREYFUS ARMATEURS		3 navires	65 683	11 048	65 670
Transbordeur (Roulier passagers)					
COTE D'ALBATRE	Cabotage International	2006	18 425	3 608	22 275
NORMAN SPIRIT	Cabotage International	1992	28 833	3 832	21 120
SEVEN SISTERS	Cabotage International	2006	18 425	3 608	22 275
PENN AR BED		4 navires	1 487	740	13 678
Autre navire à passagers					
ANDRE COLIN	Cabotage National	1996	293	31	3 282
ENEZ EUSSA 3	Cabotage National	1991	449	50	3 928

Passagers

Nom du navire	Genre de navigation	Année de construction	JB	TPL	Puissance KW
ENEZ SUN III	Cabotage National	1991	319	593	2 936
FROMVEUR	Cabotage National	1997	426	66	3 532
RARAMOTAI FERRY		1 navire	9 351	869	63 000
Transbordeur (Roulier passagers)					
KING TAMATOA	Cabotage National	2000	9 351	869	63 000
REGIE DEPARTEM. DES PASSAGES D'EAU DE VENDEE		2 navires	1 378	134	11 188
Transbordeur (Roulier passagers)					
LE CHATELET	Cabotage National	2006	689	67	5 596
PONT D'YEU	Cabotage National	2005	689	67	5 592
SAINT PIERRE ET MIQUELON EXPRESS (SPM EXPRESS)		1 navire	470	50	4 250
Autre navire à passagers					
ATLANTIC JET	Cabotage International	2004	470	50	4 250
SEAFRANCE		3 navires	98 177	16 925	151 180
Transbordeur (Roulier passagers)					
SEAFRANCE BERLIOZ	Cabotage International	2005	33 940	5 700	49 100
SEAFRANCE MOLIERE	Cabotage International	2002	30 441	5 525	46 080
SEAFRANCE RODIN	Cabotage International	2001	33 796	5 700	56 000
SERVICES ET TRANSPORTS MANAGEMENT		1 navire	14 983	1 674	25 026
Paquebot					
CLUB MED 2	Long Cours	1992	14 983	1 674	25 026
STE DE DEVELOPPEMENT DE MOOREA		2 navires	1 148	408	6 504
Transbordeur (Roulier passagers)					
MOOREA EXPRESS	Cabotage International	1988	449	44	4 154
MOOREA FERRY	Cabotage National	1986	699	364	2 350
STE DE NAVIGATION DE NORMANDIE (HUGO EXPRESS)		2 navires	995	68	6 560
Autre navire à passagers					
MARIN MARIE	Cabotage International	1994	608	34	4 000
VICTOR HUGO	Cabotage International	1997	387	34	2 560
STE NATIONALE CORSE MEDITERRANEE (SNCM)		9 navires	275 625	38 156	352 056
Transbordeur (Roulier passagers)					
CORSE	Cabotage National	1983	20 805	2 275	41 498
DANIELLE CASANOVA	Cabotage National	2002	41 447	3 400	37 800
ILE DE BEAUTE	Cabotage International	1979	20 564	2 580	32 163
JEAN NICOLI	Cabotage International	1998	29 969	5 150	53 044
MEDITERRANEE	Long Cours	1989	30 985	3 452	46 391
MONTE D'ORO	Cabotage International	1990	22 070	4 155	27 260
NAPOLEON BONAPARTE	Cabotage International	1996	44 307	3 538	43 000
PAGLIA ORBA	Cabotage International	1993	29 718	6 325	30 300
PASCAL PAOLI	Cabotage International	2003	35 760	7 281	40 600
SUDILES		2 navires	2 401	120	14 131
Autre navire à passagers					
BETICO	Cabotage National	1999	906	120	6 771

Passagers

Nom du navire	Genre de navigation	Année de construction	JB	TPL	Puissance KW
BETICO II	Cabotage National	2008	1 495	0	7 360
TRANSPORTS MARITIMES BRUDEY FRERES		1 navire	345	50	4 234
Autre navire à passagers					
MARIA	Cabotage International	1990	345	50	4 234
TOTAL Passagers		72 navires	833 614	141 095	1 194 017

Calcul des JB : italique = tonneaux, normal = UMS

Genre de Navigation :

Flotte de commerce sous pavillon français

ETAT AU 01 juillet 2011

DES NAVIRES CLASSES SUIVANT L'EXPLOITATION

RECAPITULATIF DE LA FLOTTE DE COMMERCE SOUS PAVILLON FRANCAIS SUIVANT L'EXPLOITATION

Indication : Calcul des JB : italique = tonneaux, normal = UMS

Flotte pétrolière

Exploitation	01/07/2011			01/01/2011			01/07/2010		
	NOMBRE	J.B.	T.P.L.	NOMBRE	J.B.	T.P.L.	NOMBRE	J.B.	T.P.L.
NON STATIONNAIRE	44	3 042 630	5 216 301	44	3 042 630	5 216 301	46	3 061 073	5 242 000
STATIONNAIRE	3	40 398	58 441	3	40 398	58 441	3	40 398	58 441
TOTAL Flotte pétrolière	47	3 083 028	5 274 742	47	3 083 028	5 274 742	49	3 101 471	5 300 441

Flotte non pétrolière

Exploitation	01/07/2011			01/01/2011			01/07/2010		
	NOMBRE	J.B.	T.P.L.	NOMBRE	J.B.	T.P.L.	NOMBRE	J.B.	T.P.L.
NON STATIONNAIRE	60	2 456 200	2 745 123	60	2 327 614	2 589 224	58	2 026 752	2 297 520
STATIONNAIRE	30	42 606	45 135	31	42 934	45 350	30	42 113	44 330
TOTAL Flotte non pétrolière	90	2 498 806	2 790 258	91	2 370 548	2 634 574	88	2 068 865	2 341 850

Passagers

Exploitation	01/07/2011			01/01/2011			01/07/2010		
	NOMBRE	J.B.	T.P.L.	NOMBRE	J.B.	T.P.L.	NOMBRE	J.B.	T.P.L.
NON STATIONNAIRE	51	812 557	137 978	50	780 786	138 651	54	799 977	143 292
STATIONNAIRE	21	21 057	3 117	23	24 069	3 246	22	23 785	3 195
TOTAL Passagers	72	833 614	141 095	73	804 855	141 897	76	823 762	146 487

TOTAL GENERAL	209	6 415 448	8 206 095	211	6 258 431	8 051 213	213	5 994 098	7 788 778
----------------------	------------	------------------	------------------	------------	------------------	------------------	------------	------------------	------------------

LA FLOTTE DE COMMERCE SOUS PAVILLON FRANCAIS SUIVANT L'EXPLOITATION

Indications : Calcul des JB : italique = tonneaux, normal = UMS.
Armateur : correspond à l'armement du navire.

Flotte pétrolière

Nom du navire	Armateur	Année de construction	JB	TPL	Puissance KW
44 Non Stationnaire			3 042 630	5 216 301	823 787
ADOUR	ST MANAGEMENT SAS	2003	8 602	15 267	13 660
ALGARVE	EURONAV	1999	157 833	298 969	32 400
ANTARCTICA	EURONAV	2009	160 991	315 981	29 340
ARTOIS	EURONAV	2001	159 456	298 330	27 780
BW NANTES	BW MARITIME (FRANCE) SAS	2003	35 190	44 400	11 275
BW NICE	BW MARITIME (FRANCE) SAS	2003	35 346	44 400	11 275
BW ULAN	BW MARITIME (FRANCE) SAS	1999	157 814	299 325	33 191
BW UTAH	BW MARITIME (FRANCE) SAS	2001	157 814	299 498	30 000
BW UTIK	BW MARITIME (FRANCE) SAS	2001	157 814	299 450	33 191
CAP AIGUADES	MARITIMA	2006	2 157	3 150	3 760
CAP CAMARGUE	MARITIMA	2005	2 157	3 500	3 880
CAP PINEDE	MARITIMA	2009	2 158	3 536	3 080
CAP SICIE	MARITIMA	2005	2 157	3 615	3 020
FAMENNE	EURONAV	2001	159 456	298 412	27 780
FLANDRE	EURONAV	2004	159 016	305 704	25 000
FS CAMILLE	ST MANAGEMENT SAS	2006	2 750	3 900	2 160
FS DIANE	ST MANAGEMENT SAS	2002	6 516	10 018	4 440
GASELYS	NYK ARMATEURS	2007	97 741	74 300	39 900
GDF SUEZ GLOBAL ENERGY	GAZ OCEAN ARMEMENT	2006	48 923	34 800	19 000
JEANNE-MARIE	GEOGAS MARITIME	2005	46 632	53 488	23 723
LAPEROUSE	V SHIPS FRANCE TANKERS	2008	16 000	16 819	8 580
LUXEMBOURG	EURONAV	1999	157 833	299 150	32 400
MAERSK CAITLIN	MAERSK TANKERS FRANCE SAS	1997	29 083	44 787	11 870
MAERSK CATHERINE	MAERSK TANKERS FRANCE SAS	1997	29 083	44 923	11 870
MAERSK CLAIRE	MAERSK TANKERS FRANCE SAS	1995	29 083	45 014	11 310
MAERSK CLARISSA	MAERSK TANKERS FRANCE SAS	1997	29 083	44 970	11 870
MAERSK EDWARD	MAERSK TANKERS FRANCE SAS	2005	26 659	37 300	8 580
MAERSK ELISABETH	MAERSK TANKERS FRANCE SAS	2001	24 099	37 026	13 196
MAERSK ELLEN	MAERSK TANKERS FRANCE SAS	2002	24 099	36 962	13 196
MAERSK ELLIOT	MAERSK TANKERS FRANCE SAS	2005	26 659	36 810	20 005
MAERSK ETIENNE	MAERSK TANKERS FRANCE SAS	2004	26 659	36 941	20 005
MAERSK NEWTON	MAERSK MARITIME A.S.	2008	159 911	307 284	29 400
NIZON	STE D'ARMEMENT ET DE TRANSPORT (SOCATRA)	2004	29 970	45 400	15 492
OLYMPIA	EURONAV	2008	160 991	315 981	29 340
PHILIPPINE	GEOGAS MARITIME	1995	2 868	3 520	2 426
PROVALYS	GAZ OCEAN ARMEMENT	2006	97 741	74 300	39 900
RENE	GAZ OUTREMER	2002	23 948	28 095	10 185
SAMCO AMERICA	V SHIPS FRANCE TANKERS	2003	160 889	318 778	29 366
SAMCO EUROPE	V SHIPS FRANCE TANKERS	2006	160 882	299 990	36 653
SAMCO RAVEN	V SHIPS FRANCE TANKERS	1996	160 348	301 653	27 314
ST MILA	ST MANAGEMENT SAS	2002	6 519	10 094	7 632
SUMMIT TERRA	GEOGAS MARITIME	2000	46 613	49 161	23 570
TAMARIN	STE D'ARMEMENT ET DE TRANSPORT (SOCATRA)	2008	26 230	50 000	15 260

Flotte pétrolière

Nom du navire	Armateur	Année de construction	JB	TPL	Puissance KW
TELLIER	MESSIGAZ	1974	26 857	21 300	16 512
TOTAL Non Stationnaire			3 042 630	5 216 301	823 787

3 Stationnaire			40 398	58 441	17 388
KERFONS	SOCANAV	2001	6 204	8 067	4 440
MAIDO	BLEU NAVIGATION	1999	4 201	4 197	3 468
MAOHI	STE D'ARMEMENT ET DE TRANSPORT (SOCATRA)	2006	29 993	46 177	9 480
TOTAL Stationnaire			40 398	58 441	17 388

TOTAL Flotte pétrolière	47 navires	3 083 028	5 274 742	841 175
--------------------------------	-------------------	------------------	------------------	----------------

Calcul des JB : italique = tonneaux, normal = UMS.
 Armateur : correspond à l'armement du navire.

Flotte non pétrolière

Nom du navire	Armateur	Année de construction	JB	TPL	Puissance KW
60 Non Stationnaire			2 456 200	2 745 123	2 026 797
ACADIE	COMPAGNIE OCEANE	1971	674	168	1 147
BREUIL	STE D'ARMEMENT ET DE TRANSPORT (SOCATRA)	2004	1 295	620	4 270
BRION	STE D'ARMEMENT ET DE TRANSPORT (SOCATRA)	2004	1 285	1 300	6 570
CAP CANAILLE	CMA CGM	1977	5 726	2 743	5 695
CAP MEJEAN	MARITIMA	2009	2 154	3 150	3 138
CAPE LIMBOH	ST MANAGEMENT SAS	2003	8 935	15 305	11 340
CAPO NERO	STE MEDITERRANEENNE DE CABOTAGE (SOMECA)	1997	2 035	2 800	1 799
CHANTACO	ST MANAGEMENT SAS	2007	11 793	19 000	9 600
CHIBERTA	ST MANAGEMENT SAS	2006	11 799	19 000	9 600
CITY OF HAMBURG	LOUIS DREYFUS ARMATEURS	2008	15 643	3 546	14 480
CIUDAD DE CADIZ	LOUIS DREYFUS ARMATEURS	2009	15 643	3 500	9 940
CMA CGM ALMAVIVA	CMA CGM	2011	89 787	109 078	72 240
CMA CGM AMERIGO VESPUCCI	CMA CGM	2010	152 991	156 887	80 080
CMA CGM CHOPIN	CMA CGM	2004	65 730	73 234	60 000
CMA CGM CHRISTOPHE COLOMB	CMA CGM	2009	153 022	156 800	80 080
CMA CGM DALILA	CMA CGM	2011	89 787	109 021	72 240
CMA CGM FIDELIO	CMA CGM	2006	107 898	107 200	95 818
CMA CGM FIGARO	CMA CGM	2010	89 787	107 000	85 320
CMA CGM FORT SAINT GEORGES	CMA CGM	2003	26 342	30 400	32 047
CMA CGM FORT SAINT LOUIS	CMA CGM	2003	26 342	30 400	39 247
CMA CGM FORT SAINT PIERRE	CMA CGM	2003	26 342	30 400	39 247
CMA CGM FORT SAINTE MARIE	CMA CGM	2003	26 342	30 400	39 247
CMA CGM LA TRAVIATA	CMA CGM	2006	91 410	100 000	95 918
CMA CGM LAPEROUSE	CMA CGM	2009	152 991	142 000	80 080
CMA CGM MEDEA	CMA CGM	2006	107 711	107 200	95 818
CMA CGM MOZART	CMA CGM	2004	65 730	72 500	57 114
CMA CGM NABUCCO	CMA CGM	2006	91 410	101 810	68 640
CMA CGM NORMA	CMA CGM	2006	107 711	113 909	95 018
CMA CGM OTELLO	CMA CGM	2005	91 410	100 000	68 640
CMA CGM PUCCINI	CMA CGM	2004	65 730	75 500	60 000
CMA CGM RIGOLETTO	CMA CGM	2006	107 711	114 004	95 840
CMA CGM ROSSINI	CMA CGM	2004	65 730	72 500	57 114
CMA CGM TOSCA	CMA CGM	2005	91 410	100 000	68 640
COTENTIN	BAI	2007	19 909	6 200	24 000
FS CLARA	ST MANAGEMENT SAS	2004	4 077	5 961	5 120
FS PHILIPPINE	ST MANAGEMENT SAS	2005	11 118	19 117	10 800
FS SALOME	ST MANAGEMENT SAS	2006	5 242	7 915	3 840
GUYENNE	ST MANAGEMENT SAS	2006	6 717	11 000	10 200
JEAN LD	LOUIS DREYFUS ARMATEURS	2005	89 076	173 000	18 635
LAMENTIN	ST MANAGEMENT SAS	2007	7 292	11 320	9 900
MAERSK GARONNE	MAERSK MARITIME A.S.	2003	50 757	61 000	52 700
MARFRET DOUCE FRANCE	MARFRET	2004	14 106	17 130	17 316
MARFRET DURANDE	MARFRET	2003	18 334	23 579	23 345
MARFRET GUYANE	MARFRET	2007	17 594	18 860	24 520
MARFRET MARAJO	MARFRET	2008	17 567	20 686	24 520
MARION DUFRESNE	CMA CGM	1995	9 403	4 871	10 500
MN COLIBRI	CIE MARITIME NANTAISE (MN)	1999	9 141	4 250	9 680
MN ECLIPSE	CIE MARITIME NANTAISE (MN)	1979	10 142	7 478	14 142
MN EIDER	CIE MARITIME NANTAISE (MN)	1989	20 865	13 866	21 375
MN PELICAN	CIE MARITIME NANTAISE (MN)	1999	12 076	8 847	20 800

Flotte non pétrolière

Nom du navire	Armateur	Année de construction	JB	TPL	Puissance KW
MN TOUCAN	CIE MARITIME NANTAISE (MN)	1995	9 125	4 253	7 710
MOLENEZ	PENN AR BED	2000	326	250	1 530
PIERRE LD	LOUIS DREYFUS ARMATEURS	2005	89 076	173 000	18 881
POURQUOI PAS ?	IFREMER	2005	7 854	1 250	18 400
SEAFRANCE NORD PAS-DE-CALAIS	SEAFRANCE	1987	13 727	4 795	18 768
ST CHARLOTTE	ST MANAGEMENT SAS	2006	9 416	12 790	9 900
ST SARA	ST MANAGEMENT SAS	2007	5 271	8 019	5 000
ST SOLENE	ST MANAGEMENT SAS	2003	3 997	5 961	5 120
TATIANA B	BIOMAR	2008	2 158	3 150	3 248
VILLE DE BORDEAUX	SEAPLANE ONE (L.D.A.)	2004	21 528	5 200	20 880
TOTAL Non Stationnaire			2 456 200	2 745 123	2 026 797

30 Stationnaire			42 606	45 135	43 012
------------------------	--	--	---------------	---------------	---------------

ALDONA	TRANSPORT MARITIME SERVICE	1988	497	580	408
ARANUI 3	CIE POLYNESIENNE DE TRANSP. MARIT. (CPTM)	2002	7 325	3 800	4 160
COBIA III	HARGOUS et CIE	2005	497	0	942
DANIBE	MARIE-GALANTAISE MARITIME	1980	290	250	788
DORY	AGNIERAY	1976	631	700	749
FLORENCE B	BIOMAR	2008	2 158	3 150	2 080
GRETE THERESA	TRANSPORTS DES ILES	1996	821	1 020	662
HAWAIKINUI	STE DE TRANSPORTS INSULAIRES MARITIMES	1980	879	1 158	1 472
KURA ORA 2	CIE TRANSPORT MARITIME DES ILES TUAMOTU (CTMI)	1979	1 113	1 200	662
KURA ORA 3	ENTREPRISE MARITIME DE TRANSPORT SARL	1977	299	634	442
LACANAU	ST MANAGEMENT SAS	2007	7 020	11 673	9 900
LAURA III	STE DE TRANSPORT DES ILES (STILES)	2009	1 692	2 490	2 014
MAREVA NUI	TRANSPORTS MARITIMES TUAMOTU OUEST (TMTO)	1978	952	1 050	736
NUKU HAU	STE DE TRANSPORTS INSULAIRES MARITIMES	1979	1 161	1 079	684
SAINT XAVIER MARIS STELLA 3	STE DE NAVIGATION DES TUAMOTU	1978	1 264	1 150	828
SALAMA DJEMA II	COLLECTIVITE TERRITORIALE MAYOTTE	1992	290	50	450
SALAMA DJEMA III	COLLECTIVITE TERRITORIALE MAYOTTE	1995	265	138	358
SALAMA DJEMA IV	COLLECTIVITE TERRITORIALE MAYOTTE	1999	300	138	341
SISA NE NANA	STE DE TRANSPORT DES ILES (STILES)	1980	613	1 120	1 050
TAHITI NUI	FLOTTILLE ADMINSTRATIVE DE LA POLYNESIE	2001	1 921	1 284	4 060
TAHITI NUI II	FLOTTILLE ADMINSTRATIVE DE LA POLYNESIE	2004	406	150	0
TAHITI NUI III	FLOTTILLE ADMINSTRATIVE DE LA POLYNESIE	2004	403	150	0
TAHITI NUI IX	FLOTTILLE ADMINSTRATIVE DE LA POLYNESIE	1997	443	392	0
TAHITI NUI VIII	FLOTTILLE ADMINSTRATIVE DE LA POLYNESIE	2007	1 224	1 000	0
TAPORO IX	CIE MARITIME FRANCAISE DE TAHITI	1976	2 818	2 818	1 980
TAPORO VI	CIE MARITIME FRANCAISE DE TAHITI	1977	499	1 240	2 208
TAPORO VII	CIE MARITIME FRANCAISE DE TAHITI	1978	2 420	1 244	2 208
TAPORO VIII	CIE MARITIME FRANCAISE DE TAHITI	1981	1 832	2 357	1 350
TUHAA PAE II	STE DE NAVIGATION DES ILES AUSTRALES	1980	1 033	700	1 030
VAEANU	SCOP IHITAI NUI	1967	1 540	2 420	1 450
TOTAL Stationnaire			42 606	45 135	43 012

TOTAL Flotte non pétrolière	90 navires		2 498 806	2 790 258	2 069 809
------------------------------------	-------------------	--	------------------	------------------	------------------

Calcul des JB : italique = tonneaux, normal = UMS.

Armateur : correspond à l'armement du navire.

Passagers

Nom du navire	Armateur	Année de construction	JB	TPL	Puissance KW
51 Non Stationnaire			812 557	137 978	1 100 377
ANDRE COLIN	PENN AR BED	1996	293	31	3 282
ARMORIQUE	BAI	2009	29 468	4 200	28 320
BANGOR	COMPAGNIE OCEANE	2006	1 161	150	1 700
BARFLEUR	BAI	1992	20 133	5 175	17 440
BRETAGNE	BAI	1989	24 534	3 249	32 000
CAP FINISTERE	BAI	1999	32 728	6 460	46 080
CLUB MED 2	SERVICES ET TRANSPORTS MANAGEMENT	1992	14 983	1 674	25 026
CORSE	STE NATIONALE CORSE MEDITERRANEE (SNCM)	1983	20 805	2 275	41 498
COTE D'ALBATRE	LOUIS DREYFUS ARMATEURS	2006	18 425	3 608	22 275
DANIELLE CASANOVA	STE NATIONALE CORSE MEDITERRANEE (SNCM)	2002	41 447	3 400	37 800
ENEZ EUSSA 3	PENN AR BED	1991	449	50	3 928
ENEZ SUN III	PENN AR BED	1991	319	593	2 936
FROMVEUR	PENN AR BED	1997	426	66	3 532
GIROLATA	CIE MERIDIONALE DE NAVIGATION	1995	28 417	5 848	43 200
ILE DE BEAUTE	STE NATIONALE CORSE MEDITERRANEE (SNCM)	1979	20 564	2 580	32 163
ILE DE GROIX	COMPAGNIE OCEANE	2008	1 226	190	845
JACQUES CARTIER	COMPAGNIE CORSAIRE	2007	239	19	2 652
JEAN NICOLI	STE NATIONALE CORSE MEDITERRANEE (SNCM)	1998	29 969	5 150	53 044
KALLISTE	CIE MERIDIONALE DE NAVIGATION	1993	30 718	9 720	30 984
KING TAMATOA	RARAMOTAI FERRY	2000	9 351	869	63 000
LA GIRONDE	ETAT OU COLLECTIVITE LOCALE	2002	3 442	800	4 320
L'AUSTRAL	CIE DES ILES DU PONANT	2010	10 944	1 400	17 400
LE BOREAL	CIE DES ILES DU PONANT	2009	10 944	1 411	17 400
LE CHATELET	REGIE DEPARTEM. DES PASSAGES D'EAU DE VENDEE	2006	689	67	5 596
LE DIAMANT	CIE DES ILES DU PONANT	1974	8 282	3 433	5 600
LE LEVANT	CIE DES ILES DU PONANT	1998	3 504	1 380	2 970
LE PONANT	CIE DES ILES DU PONANT	1990	1 189	92	3 019
LE VERDON	COLLECTIVITE TERRITORIALE FRANCAISE	1978	1 300	525	1 324
L'ESTUAIRE	COLLECTIVITE TERRITORIALE FRANCAISE	2009	3 680	576	4 300
MARIN MARIE	STE DE NAVIGATION DE NORMANDIE (HUGO EXPRESS)	1994	608	34	4 000
MEDITERRANEE	STE NATIONALE CORSE MEDITERRANEE (SNCM)	1989	30 985	3 452	46 391
MONT SAINT-MICHEL	BAI	2002	35 592	6 300	21 600
MONTE D'ORO	STE NATIONALE CORSE MEDITERRANEE (SNCM)	1990	22 070	4 155	27 260
NAPOLEON BONAPARTE	STE NATIONALE CORSE MEDITERRANEE (SNCM)	1996	44 307	3 538	43 000
NORMAN SPIRIT	LOUIS DREYFUS ARMATEURS	1992	28 833	3 832	21 120
NORMANDIE	BAI	1992	27 541	5 229	17 774
NORMANDIE EXPRESS	BAI	2000	6 581	750	30 400
PAGLIA ORBA	STE NATIONALE CORSE MEDITERRANEE (SNCM)	1993	29 718	6 325	30 300
PASCAL PAOLI	STE NATIONALE CORSE MEDITERRANEE (SNCM)	2003	35 760	7 281	40 600
PONT D'YEU	REGIE DEPARTEM. DES PASSAGES D'EAU DE VENDEE	2005	689	67	5 592
PONT-AVEN	BAI	2004	41 748	5 000	57 600
SAINT TUDY	COMPAGNIE OCEANE	1984	438	200	1 259
SCANDOLA	CIE MERIDIONALE DE NAVIGATION	1992	19 308	5 985	16 320
SEA SHUTTLE 1	EMERAUDE SUD	1994	111	75	2 200
SEAFRANCE BERLIOZ	SEAFRANCE	2005	33 940	5 700	49 100
SEAFRANCE MOLIERE	SEAFRANCE	2002	30 441	5 525	46 080
SEAFRANCE RODIN	SEAFRANCE	2001	33 796	5 700	56 000
SEVEN SISTERS	LOUIS DREYFUS ARMATEURS	2006	18 425	3 608	22 275
TOCQUEVILLE	ILES DE LA MANCHE (CIE DES)	2007	351	35	3 648
VICTOR HUGO	STE DE NAVIGATION DE NORMANDIE (HUGO EXPRESS)	1997	387	34	2 560

Passagers

Nom du navire	Armateur	Année de construction	JB	TPL	Puissance KW
VINDILIS	COMPAGNIE OCEANE	1998	1 299	162	1 664
TOTAL Non Stationnaire			812 557	137 978	1 100 377

21 Stationnaire			21 057	3 117	93 640
AREMITI 2	AREMITI PACIF CRUISES	1992	180	50	1 950
AREMITI 4	AREMITI PACIF CRUISES	2000	975	94	9 280
AREMITI 5	AREMITI PACIF CRUISES	2004	1 200	117	2 500
AREMITI FERRY	AREMITI PACIF CRUISES	1996	5 985	500	6 695
ATLANTIC JET	SAINT PIERRE ET MIQUELON EXPRESS (SPM EXPRESS)	2004	470	50	4 250
BETICO	SUDILES	1999	906	120	6 771
BETICO II	SUDILES	2008	1 495	0	7 360
CORSAIRE	AREMITI PACIF CRUISES	1994	851	300	9 754
GOLD EXPRESS	L'EXPRESS DES ILES	2005	724	77	8 516
HAUMANA	BORA BORA PEARL CRUISES	1988	511	50	835
HAVANNAH	CIE MARITIME DES ILES	2001	2 305	1 000	3 980
LE CABESTAN	ETAT OU COLLECTIVITE LOCALE	1998	478	20	4 392
MAORE MAWA	COLLECTIVITE TERRITORIALE MAYOTTE	2004	335	50	640
MARIA	TRANSPORTS MARITIMES BRUDEY FRERES	1990	345	50	4 234
MOOREA EXPRESS	STE DE DEVELOPPEMENT DE MOOREA	1988	449	44	4 154
MOOREA FERRY	STE DE DEVELOPPEMENT DE MOOREA	1986	699	364	2 350
SAFFARI DJEMA	COLLECTIVITE TERRITORIALE MAYOTTE	2004	335	50	640
SILVER EXPRESS	L'EXPRESS DES ILES	2005	752	73	8 516
TAHITI NUI 7	FLOTTILLE ADMINISTRATIVE DE LA POLYNESIE	1975	155	0	1 803
TRIDENT 7	DEVELOP. ENVIRON. VOILES ANTILLES	1979	210	30	2 620
TU MOANA	BORA BORA PEARL CRUISES	2003	1 697	78	2 400
TOTAL Stationnaire			21 057	3 117	93 640

TOTAL Passagers	72 navires	833 614	141 095	1 194 017
------------------------	-------------------	----------------	----------------	------------------

Calcul des JB : italique = tonneaux, normal = UMS.
 Armateur : correspond à l'armement du navire.

Flotte de commerce sous pavillon français

AGES MOYENS AU 01 juillet 2011 DE LA FLOTTE FRANCAISE

RECAPITULATIF DE LA FLOTTE DE COMMERCE SOUS PAVILLON FRANCAIS PAR CLASSE D'AGE

Indication : Calcul des JB : italique = tonneaux, normal = UMS

Flotte pétrolière

	JUSQU'A 5 ANS		DE 6 A 10 ANS		DE 11 A 15 ANS		DE 16 A 20 ANS		DE 21 A 25 ANS		PLUS DE 25 AN		TOTAL GENERAL	
	Nombre	J.B.	Nombre	J.B.	Nombre	J.B.	Nombre	J.B.	Nombre	J.B.	Nombre	J.B.	Nombre	J.B.
PETROLIER	9	706 063	18	1 144 745	7	721 077	1	29 083					35	2 600 968
TRANSPORTEUR GAZ LIQUEFIE	4	260 405	4	141 116	2	50 814	1	2 868			1	26 857	12	482 060
Total Flotte pétrolière	13	966 468	22	1 285 861	9	721 077	2	31 951			1	26 857	47	3 083 028
Pourcentage en nombre	27,7%		46,8%		19,1%		4,3%				2,1%		100,0%	
Pourcentage en jauge	31,3%		41,7%		25,0%		1,0%				0,9%		100,0%	

Flotte non pétrolière

	JUSQU'A 5 ANS		DE 6 A 10 ANS		DE 11 A 15 ANS		DE 16 A 20 ANS		DE 21 A 25 ANS		PLUS DE 25 AN		TOTAL GENERAL	
	Nombre	J.B.	Nombre	J.B.	Nombre	J.B.	Nombre	J.B.	Nombre	J.B.	Nombre	J.B.	Nombre	J.B.
NAVIRE CITERNE PRODUITS CHIMIQUES	11	71 020	4	28 127	1	821							16	99 968
VRAQUIER			2	178 152									2	178 152
AUTRES NAVIRES VRACS SECS					1	2 035							1	2 035
PORTE CONTENEURS INTEGRAL	14	1 377 377	13	634 305									27	2 011 682
ROULIERS	5	54 111	6	25 414	5	22 286	2	9 390	2	34 592	6	18 744	26	164 537
CARGOS			2	9 246			1	290	1	497	12	15 142	16	25 175
AUTRES TYPES DE NAVIRES			1	7 854			1	9 403					2	17 257
Total Flotte non pétrolière	30	1 502 508	28	883 098	7	821	4	19 083	3	35 089	18	33 886	90	2 498 806
Pourcentage en nombre	33,3%		31,1%		7,8%		4,4%		3,3%		20,0%		100,0%	
Pourcentage en jauge	60,1%		35,3%		1,0%		0,8%		1,4%		1,4%		100,0%	

Passagers

	JUSQU'A 5 ANS		DE 6 A 10 ANS		DE 11 A 15 ANS		DE 16 A 20 ANS		DE 21 A 25 ANS		PLUS DE 25 AN		TOTAL GENERAL	
	Nombre	J.B.	Nombre	J.B.	Nombre	J.B.	Nombre	J.B.	Nombre	J.B.	Nombre	J.B.	Nombre	J.B.
Paquebot	2	21 888			1	3 504	1	14 983	1	1 189	1	8 282	6	49 846
Transbordeur (Roulier passagers)	7	73 074	13	261 836	7	130 220	8	185 519	5	78 737	3	42 669	43	772 055
Vedette à passagers	1	351	2	670	1	478	1	111			1	155	6	1 765
Autre navire à passagers	2	1 734	2	2 167	5	2 987	4	1 556	2	856	2	648	17	9 948
Total Passagers	12	97 047	17	264 673	14	3 504	14	202 169	8	80 782	7	51 754	72	833 614
Pourcentage en nombre	16,7%		23,6%		19,4%		19,4%		11,1%		9,7%		100,0%	
Pourcentage en jauge	11,6%		31,8%		16,5%		24,3%		9,7%		6,2%		100,0%	
TOTAL	55	2 566 023	67	2 433 632	30	934 222	20	253 203	11	115 871	26	112 497	209	6 415 448
Pourcentage en nombre	26,3%		32,1%		14,4%		9,6%		5,3%		12,4%		100,0%	
Pourcentage en jauge	40,0%		37,9%		14,6%		3,9%		1,8%		1,8%		100,0%	

CALCUL DES AGES MOYENS AVEC PONDERATION PAR LA JAUGE BRUTE ET LA CLASSE D'AGE OU L'AGE DE CHAQUE NAVIRE

Indications : Calcul des JB : italique = tonneaux, normal = UMS

Age moyen 1 : moyenne des âges médians des classes pondérée par les jauges brutes.

Age moyen 2 : moyenne des âges réels pondérée par les jauges brutes.

Flotte pétrolière

	Nombre	J.B.	AGE MOYEN 1	AGE MOYEN 2
PETROLIER	35	2 600 968	7,6	8,6
TRANSPORTEUR GAZ LIQUEFIE	12	482 060	6,5	8,0
Total Flotte pétrolière	47	3 083 028	7,5	8,5

Flotte non pétrolière

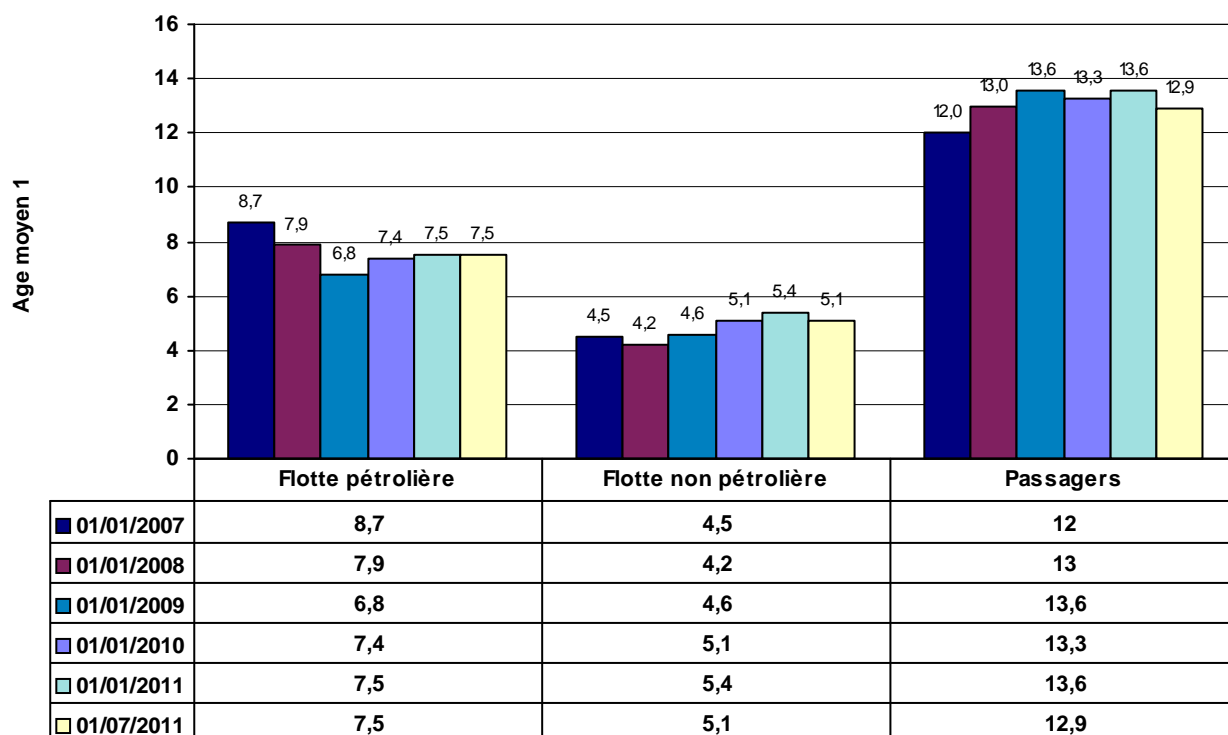
	Nombre	J.B.	AGE MOYEN 1	AGE MOYEN 2
NAVIRE CITERNE PRODUITS CHIMIQUES	16	99 968	4,0	5,2
VRAQUIER	2	178 152	7,5	6,0
AUTRES NAVIRES VRACS SECS	1	2 035	12,5	14,0
PORTE CONTENEURS INTEGRAL	27	2 011 682	4,1	4,2
ROULIERS	26	<i>164 537</i>	12,5	13,2
CARGOS	16	<i>25 175</i>	19,9	24,5
AUTRES TYPES DE NAVIRES	2	17 257	12,9	11,4
Total Flotte non pétrolière	90	2 498 806	5,1	5,2

Passagers

	Nombre	J.B.	AGE MOYEN 1	AGE MOYEN 2
PAQUEBOT	6	49 846	12,3	13,9
TRANSBORDEUR (ROULIER PASSAGERS)	43	<i>772 055</i>	12,9	13,6
VEDETTE À PASSAGERS	6	<i>1 765</i>	10,2	11,2
AUTRE NAVIRE À PASSAGERS	17	<i>9 948</i>	12,3	12,7
Total Passagers	72	833 614	12,9	13,6

TOTAL FLOTTE	209	6 415 448	7,2	7,9
---------------------	------------	------------------	------------	------------

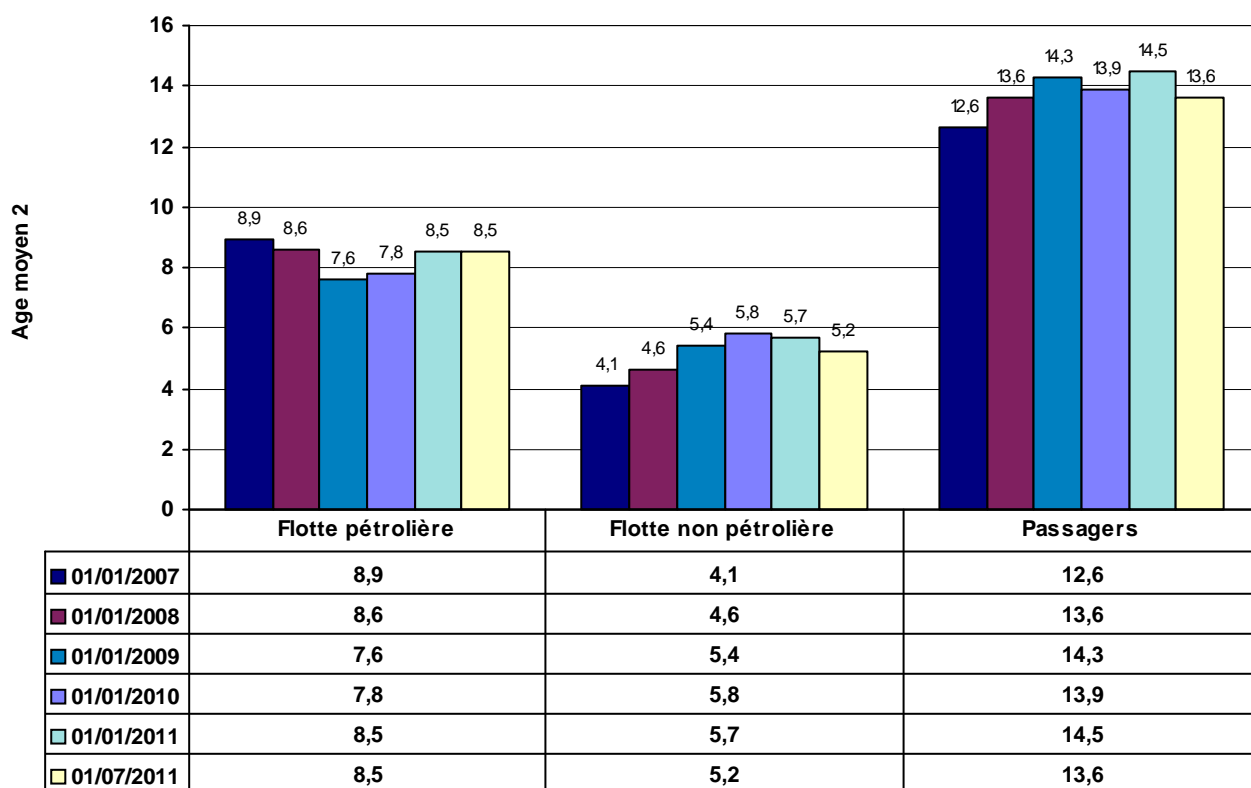
EVOLUTION DE L'AGE MOYEN 1 DE LA FLOTTE DE COMMERCE SOUS PAVILLON FRANCAIS



■ 01/01/2007
 ■ 01/01/2008
 ■ 01/01/2009
 ■ 01/01/2010
 ■ 01/01/2011
 ■ 01/07/2011

Age moyen 1 : moyenne des âges médians des classes pondérée par les jauges brutes.

EVOLUTION DE L'AGE MOYEN 2 DE LA FLOTTE DE COMMERCE SOUS PAVILLON FRANCAIS



■ 01/01/2007
 ■ 01/01/2008
 ■ 01/01/2009
 ■ 01/01/2010
 ■ 01/01/2011
 ■ 01/07/2011

Age moyen 2 : moyenne des âges réels pondérée par les jauges brutes.

Flotte de commerce sous pavillon français

ETAT AU 01 juillet 2011

DES NAVIRES PETROLIERS ET A PASSAGERS

LES NAVIRES PETROLIERS DANS LA FLOTTE DE COMMERCE

Indications : Calcul des JB : italique = tonneaux, normal = UMS.
Armateur : correspond à l'armement du navire.

Répartition des navires à double coque :	Nombre	JB	TPL	Puissance kw
Double coque : Oui	47 navires	3 083 028	5 274 742	841 175
TOTAL PETROLIERS	47 navires	3 083 028	5 274 742	841 175

Double coque : Oui

Nom du navire	Armateur	Registre				
Genre de navigation	Longueur (m)	Largeur (m)	Construit	JB	TPL	Puissance kw
35 PETROLIER				2 600 968	4 825 962	631 361
Dont 13 Transporteur de brut				1 935 296	3 676 543	379 735
ALGARVE	EURONAV	RIF				
Long Cours	332	58	1999	157 833	298 969	32 400
ARTOIS	EURONAV	RIF				
Long Cours	333	60	2001	159 456	298 330	27 780
BW ULAN	BW MARITIME (FRANCE) SAS	RIF				
Long Cours	332	58	1999	157 814	299 325	33 191
BW UTAH	BW MARITIME (FRANCE) SAS	RIF				
Long Cours	332	58	2001	157 814	299 498	30 000
BW UTIK	BW MARITIME (FRANCE) SAS	RIF				
Long Cours	332	58	2001	157 814	299 450	33 191
FAMENNE	EURONAV	RIF				
Long Cours	333	60	2001	159 456	298 412	27 780
FLANDRE	EURONAV	RIF				
Long Cours	332	58	2004	159 016	305 704	25 000
LUXEMBOURG	EURONAV	RIF				
Long Cours	332	58	1999	157 833	299 150	32 400
MAERSK NEWTON	MAERSK MARITIME A.S.	RIF				
Long Cours	321,66	57,99	2008	159 911	307 284	29 400
SAMCO AMERICA	V SHIPS FRANCE TANKERS	RIF				
Long Cours	333	60	2003	160 889	318 778	29 366
SAMCO EUROPE	V SHIPS FRANCE TANKERS	RIF				
Long Cours	333	60	2006	160 882	299 990	36 653
SAMCO RAVEN	V SHIPS FRANCE TANKERS	RIF				
Long Cours	332,04	58	1996	160 348	301 653	27 314
TAMARIN	STE D'ARMEMENT ET DE TRANSPORT (SOCATRA)	RIF				
Long Cours	183	32,2	2008	26 230	50 000	15 260

Double coque : Oui

Nom du navire	Armateur	Registre				
Genre de navigation	Longueur (m)	Construit	JB	TPL	Puissance kw	
Dont 19	Transporteur de produits raffinés		313 720	472 057	177 454	
ADOUR	ST MANAGEMENT SAS	RIF				
Cabotage International	139,95	21	2003	8 602	15 267	13 660
CAP AIGUADES	MARITIMA	METROPOLE - DOM				
Cabotage International	89,2	13,8	2006	2 157	3 150	3 760
CAP CAMARGUE	MARITIMA	METROPOLE - DOM				
Cabotage National	89,2	13,8	2005	2 157	3 500	3 880
CAP PINEDE	MARITIMA	METROPOLE - DOM				
Cabotage International	89,2	13,8	2009	2 158	3 536	3 080
CAP SICIE	MARITIMA	METROPOLE - DOM				
Cabotage International	89,2	13,8	2005	2 157	3 615	3 020
FS CAMILLE	ST MANAGEMENT SAS	METROPOLE - DOM				
Cabotage International	79,9	15	2006	2 750	3 900	2 160
FS DIANE	ST MANAGEMENT SAS	RIF				
Long Cours	118	19	2002	6 516	10 018	4 440
KERFONS	SOCANAV	RIF				
Long Cours	115	21,4	2001	6 204	8 067	4 440
MAERSK CAITLIN	MAERSK TANKERS FRANCE SAS	RIF				
Long Cours	180	32,2	1997	29 083	44 787	11 870
MAERSK CATHERINE	MAERSK TANKERS FRANCE SAS	RIF				
Long Cours	180	32,2	1997	29 083	44 923	11 870
MAERSK CLAIRE	MAERSK TANKERS FRANCE SAS	RIF				
Long Cours	180	32,2	1995	29 083	45 014	11 310
MAERSK CLARISSA	MAERSK TANKERS FRANCE SAS	RIF				
Long Cours	180	32,2	1997	29 083	44 970	11 870
MAERSK EDWARD	MAERSK TANKERS FRANCE SAS	RIF				
Cabotage International	185	31	2005	26 659	37 300	8 580
MAERSK ELISABETH	MAERSK TANKERS FRANCE SAS	RIF				
Cabotage International	183,97	30	2001	24 099	37 026	13 196
MAERSK ELLEN	MAERSK TANKERS FRANCE SAS	RIF				
Cabotage International	184	30	2002	24 099	36 962	13 196
MAERSK ELLIOT	MAERSK TANKERS FRANCE SAS	RIF				
Cabotage International	185	31	2005	26 659	36 810	20 005
MAERSK ETIENNE	MAERSK TANKERS FRANCE SAS	RIF				
Cabotage International	184,9	31	2004	26 659	36 941	20 005
MAOHI	STE D'ARMEMENT ET DE TRANSPORT (SOCATRA)	WALLIS ET FUTUNA				
Cabotage National	183	32,2	2006	29 993	46 177	9 480
ST MILA	ST MANAGEMENT SAS	RIF				
Long Cours	118,37	19,02	2002	6 519	10 094	7 632

Double coque : Oui

Nom du navire	Armateur	Registre				
Genre de navigation	Longueur (m)	Construit	JB	TPL	Puissance kw	
Dont 3	Transporteur de brut / produits raffinés		351 952	677 362	74 172	
ANTARCTICA	EURONAV	RIF				
Long Cours	333,18	2009	160 991	315 981	29 340	
NIZON	STE D'ARMEMENT ET DE TRANSPORT (SOCATRA)	RIF				
Long Cours	183	2004	29 970	45 400	15 492	
OLYMPIA	EURONAV	RIF				
Long Cours	333,13	2008	160 991	315 981	29 340	

12	TRANSPORTEUR GAZ LIQUEFIE		482 060	448 780	209 814	
-----------	----------------------------------	--	----------------	----------------	----------------	--

Dont 8	Transporteur de GPL		210 798	244 080	94 502	
BW NANTES	BW MARITIME (FRANCE) SAS	RIF				
Long Cours	205	2003	35 190	44 400	11 275	
BW NICE	BW MARITIME (FRANCE) SAS	RIF				
Long Cours	205	2003	35 346	44 400	11 275	
JEANNE-MARIE	GEOGAS MARITIME	RIF				
Long Cours	224,5	2005	46 632	53 488	23 723	
LAPEROUSE	V SHIPS FRANCE TANKERS	RIF				
Long Cours	154,17	2008	16 000	16 819	8 580	
MAIDO	BLEU NAVIGATION	RIF				
Long Cours	98,5	1999	4 201	4 197	3 468	
PHILIPPINE	GEOGAS MARITIME	RIF				
Long Cours	89	1995	2 868	3 520	2 426	
RENE	GAZ OUTREMER	RIF				
Long Cours	178,02	2002	23 948	28 095	10 185	
SUMMIT TERRA	GEOGAS MARITIME	RIF				
Cabotage International	224,5	2000	46 613	49 161	23 570	

Dont 4	Transporteur de GNL (méthanier)		271 262	204 700	115 312	
GASELYS	NYK ARMATEURS	RIF				
Long Cours	289,6	2007	97 741	74 300	39 900	
GDF SUEZ GLOBAL ENERGY	GAZ OCEAN ARMEMENT	RIF				
Long Cours	219,5	2006	48 923	34 800	19 000	
PROVALYS	GAZ OCEAN ARMEMENT	RIF				
Long Cours	289,6	2006	97 741	74 300	39 900	
TELLIER	MESSIGAZ	RIF				
Cabotage International	196,8	1974	26 857	21 300	16 512	

TOTA	Double coque : Oui	47 navires	3 083 028	5 274 742	841 175	
-------------	---------------------------	-------------------	------------------	------------------	----------------	--

Calcul des JB : italique = tonneaux, normal = UMS.
Armateur : correspond à l'armement du navire.

LES NAVIRES A PASSAGERS DANS LA FLOTTE DE COMMERCE

Indications : Calcul des JB : italique = tonneaux, normal = UMS.
Armateur : correspond à l'armement du navire.

Répartition des navires selon leur vitesse :	Nombre	JB	TPL	Puissance kw
Vitesse : GRANDE VITESSE	16 navires	24 849	2 470	165 827
Vitesse : CLASSIQUE	56 navires	808 765	138 625	1 028 190
TOTAL PASSAGERS	72 navires	833 614	141 095	1 194 017

Vitesse : GRANDE VITESSE

Nom du navire	Armateur	Registre	JB	TPL	Genre de navire
Genre de navigation	Structure	Construit		Puissance kw	
8 Transbordeur (Roulier passagers)			20 435	2 064	128 274
AREMITI 5	AREMITI PACIF CRUISES	POLYNESIE FRANCAISE			CLASSIQUE
Cabotage National	Catamaran	2004	1 200	117	2 500
GOLD EXPRESS	L'EXPRESS DES ILES	METROPOLE - DOM			CLASSIQUE
Cabotage International	Catamaran	2005	724	77	8 516
KING TAMATOA	RARAMOTAI FERRY	METROPOLE - DOM			CLASSIQUE
Cabotage National	Monocoque	2000	9 351	869	63 000
LE CHATELET	REGIE DEPARTEM. DES PASSAGES D'EAU DE VEND	METROPOLE - DOM			CLASSIQUE
Cabotage National	Catamaran	2006	689	67	5 596
MOOREA EXPRESS	STE DE DEVELOPPEMENT DE MOOREA	POLYNESIE FRANCAISE			CLASSIQUE
Cabotage International	Catamaran	1988	449	44	4 154
NORMANDIE EXPRESS	BAI	METROPOLE - DOM			CLASSIQUE
Cabotage International	Catamaran	2000	6 581	750	30 400
PONT D'YEU	REGIE DEPARTEM. DES PASSAGES D'EAU DE VEND	METROPOLE - DOM			CLASSIQUE
Cabotage National	Catamaran	2005	689	67	5 592
SILVER EXPRESS	L'EXPRESS DES ILES	METROPOLE - DOM			CLASSIQUE
Cabotage International	Catamaran	2005	752	73	8 516
2 Vedette à passagers			829	55	8 040
LE CABESTAN	ETAT OU COLLECTIVITE LOCALE	RIF			Non renseigné
Cabotage International	Non renseigné	1998	478	20	4 392
TOCQUEVILLE	ILES DE LA MANCHE (CIE DES)	METROPOLE - DOM			CLASSIQUE
Cabotage National	Monocoque	2007	351	35	3 648
6 Autre navire à passagers			3 585	351	29 513
AREMITI 4	AREMITI PACIF CRUISES	POLYNESIE FRANCAISE			AEROGLISEUR
Cabotage International	Catamaran	2000	975	94	9 280
ATLANTIC JET	SAINT PIERRE ET MIQUELON EXPRESS (SPM EXPR	METROPOLE - DOM			Non renseigné
Cabotage International	Catamaran	2004	470	50	4 250

Vitesse : GRANDE VITESSE

Nom du navire	Armateur	Registre	Genre de navire		
			Construit	JB	TPL Puissance kw
Genre de navigation	Structure				
BETICO	SUDILES	NOUVELLE CALEDONIE			CLASSIQUE
Cabotage National	Catamaran	1999	906	120	6 771
JACQUES CARTIER	COMPAGNIE CORSAIRE	METROPOLE - DOM			CLASSIQUE
Cabotage International	Monocoque	2007	239	19	2 652
MARIN MARIE	STE DE NAVIGATION DE NORMANDIE (HUGO EXP	METROPOLE - DOM			CLASSIQUE
Cabotage International	Catamaran	1994	608	34	4 000
VICTOR HUGO	STE DE NAVIGATION DE NORMANDIE (HUGO EXP	METROPOLE - DOM			CLASSIQUE
Cabotage International	Catamaran	1997	387	34	2 560
TOTAL GRANDE VITESSE	16 navires		24 849	2 470	165 827

Calcul des JB : italique = tonneaux, normal = UMS.

Armateur : correspond à l'armement du navire.

Vitesse : CLASSIQUE

Nom du navire	Armateur	Registre	Genre de navire		
Genre de navigation	Structure	Construit	JB	TPL	Puissance kw
6 Paquebot			49 846	9 390	71 415
CLUB MED 2	SERVICES ET TRANSPORTS MANAGEMENT	WALLIS ET FUTUNA			CLASSIQUE
Long Cours	Monocoque	1992	14 983	1 674	25 026
L'AUSTRAL	CIE DES ILES DU PONANT	WALLIS ET FUTUNA			CLASSIQUE
Cabotage International	Monocoque	2010	10 944	1 400	17 400
LE BOREAL	CIE DES ILES DU PONANT	WALLIS ET FUTUNA			CLASSIQUE
Cabotage International	Monocoque	2009	10 944	1 411	17 400
LE DIAMANT	CIE DES ILES DU PONANT	WALLIS ET FUTUNA			CLASSIQUE
Cabotage International	Monocoque	1974	8 282	3 433	5 600
LE LEVANT	CIE DES ILES DU PONANT	WALLIS ET FUTUNA			CLASSIQUE
Cabotage National	Monocoque	1998	3 504	1 380	2 970
LE PONANT	CIE DES ILES DU PONANT	WALLIS ET FUTUNA			CLASSIQUE
Cabotage National	Monocoque	1990	1 189	92	3 019
35 Transbordeur (Roulier passagers)			751 620	127 862	917 156
AREMITI FERRY	AREMITI PACIF CRUISES	POLYNESIE FRANCAISE			CLASSIQUE
Cabotage International	Catamaran	1996	5 985	500	6 695
ARMORIQUE	BAI	METROPOLE - DOM			CLASSIQUE
Cabotage International	Monocoque	2009	29 468	4 200	28 320
BANGOR	COMPAGNIE OCEANE	METROPOLE - DOM			CLASSIQUE
Cabotage National	Monocoque	2006	1 161	150	1 700
BARFLEUR	BAI	METROPOLE - DOM			CLASSIQUE
Cabotage International	Monocoque	1992	20 133	5 175	17 440
BRETAGNE	BAI	METROPOLE - DOM			CLASSIQUE
Cabotage International	Monocoque	1989	24 534	3 249	32 000
CAP FINISTERE	BAI	METROPOLE - DOM			CLASSIQUE
Cabotage International	Monocoque	1999	32 728	6 460	46 080
CORSAIRE	AREMITI PACIF CRUISES	POLYNESIE FRANCAISE			CLASSIQUE
Cabotage International	Monocoque	1994	851	300	9 754
CORSE	STE NATIONALE CORSE MEDITERRANEE (SNCM)	METROPOLE - DOM			CLASSIQUE
Cabotage National	Monocoque	1983	20 805	2 275	41 498
COTE D'ALBATRE	LOUIS DREYFUS ARMATEURS	METROPOLE - DOM			CLASSIQUE
Cabotage International	Monocoque	2006	18 425	3 608	22 275
DANIELLE CASANOVA	STE NATIONALE CORSE MEDITERRANEE (SNCM)	METROPOLE - DOM			CLASSIQUE
Cabotage National	Monocoque	2002	41 447	3 400	37 800
GIROLATA	CIE MERIDIONALE DE NAVIGATION	METROPOLE - DOM			CLASSIQUE
Cabotage International	Monocoque	1995	28 417	5 848	43 200
HAVANNAH	CIE MARITIME DES ILES	NOUVELLE CALEDONIE			CLASSIQUE
Cabotage International	Monocoque	2001	2 305	1 000	3 980
ILE DE BEAUTE	STE NATIONALE CORSE MEDITERRANEE (SNCM)	METROPOLE - DOM			CLASSIQUE
Cabotage International	Monocoque	1979	20 564	2 580	32 163

Vitesse : CLASSIQUE

Nom du navire	Armateur	Registre	Genre de navire				
			Genre de navigation	Structure	Construit	JB	TPL
ILE DE GROIX	COMPAGNIE OCEANE	METROPOLE - DOM					CLASSIQUE
Cabotage National	Monocoque	2008	1 226	190	845		
JEAN NICOLI	STE NATIONALE CORSE MEDITERRANEE (SNCM)	METROPOLE - DOM					CLASSIQUE
Cabotage International	Monocoque	1998	29 969	5 150	53 044		
KALLISTE	CIE MERIDIONALE DE NAVIGATION	METROPOLE - DOM					CLASSIQUE
Cabotage International	Monocoque	1993	30 718	9 720	30 984		
LA GIRONDE	ETAT OU COLLECTIVITE LOCALE	METROPOLE - DOM					CLASSIQUE
Cabotage National	Monocoque	2002	3 442	800	4 320		
LE VERDON	COLLECTIVITE TERRITORIALE FRANCAISE	METROPOLE - DOM					CLASSIQUE
Cabotage National	Monocoque	1978	1 300	525	1 324		
L'ESTUAIRE	COLLECTIVITE TERRITORIALE FRANCAISE	METROPOLE - DOM					CLASSIQUE
Cabotage National	Monocoque	2009	3 680	576	4 300		
MEDITERRANEE	STE NATIONALE CORSE MEDITERRANEE (SNCM)	METROPOLE - DOM					CLASSIQUE
Long Cours	Monocoque	1989	30 985	3 452	46 391		
MONT SAINT-MICHEL	BAI	METROPOLE - DOM					CLASSIQUE
Cabotage International	Monocoque	2002	35 592	6 300	21 600		
MONTE D'ORO	STE NATIONALE CORSE MEDITERRANEE (SNCM)	METROPOLE - DOM					CLASSIQUE
Cabotage International	Monocoque	1990	22 070	4 155	27 260		
MOOREA FERRY	STE DE DEVELOPPEMENT DE MOOREA	POLYNESIE FRANCAISE					CLASSIQUE
Cabotage National	Monocoque	1986	699	364	2 350		
NAPOLEON BONAPARTE	STE NATIONALE CORSE MEDITERRANEE (SNCM)	METROPOLE - DOM					CLASSIQUE
Cabotage International	Monocoque	1996	44 307	3 538	43 000		
NORMAN SPIRIT	LOUIS DREYFUS ARMATEURS	METROPOLE - DOM					CLASSIQUE
Cabotage International	Monocoque	1992	28 833	3 832	21 120		
NORMANDIE	BAI	METROPOLE - DOM					CLASSIQUE
Cabotage International	Monocoque	1992	27 541	5 229	17 774		
PAGLIA ORBA	STE NATIONALE CORSE MEDITERRANEE (SNCM)	METROPOLE - DOM					CLASSIQUE
Cabotage International	Monocoque	1993	29 718	6 325	30 300		
PASCAL PAOLI	STE NATIONALE CORSE MEDITERRANEE (SNCM)	METROPOLE - DOM					CLASSIQUE
Cabotage International	Monocoque	2003	35 760	7 281	40 600		
PONT-AVEN	BAI	METROPOLE - DOM					CLASSIQUE
Cabotage International	Monocoque	2004	41 748	5 000	57 600		
SCANDOLA	CIE MERIDIONALE DE NAVIGATION	METROPOLE - DOM					CLASSIQUE
Cabotage International	Monocoque	1992	19 308	5 985	16 320		
SEAFRANCE BERLIOZ	SEAFRANCE	METROPOLE - DOM					CLASSIQUE
Cabotage International	Monocoque	2005	33 940	5 700	49 100		
SEAFRANCE MOLIERE	SEAFRANCE	METROPOLE - DOM					CLASSIQUE
Cabotage International	Monocoque	2002	30 441	5 525	46 080		
SEAFRANCE RODIN	SEAFRANCE	METROPOLE - DOM					CLASSIQUE
Cabotage International	Monocoque	2001	33 796	5 700	56 000		

Vitesse : CLASSIQUE

Nom du navire	Armateur	Registre	Genre de navire				
			Genre de navigation	Structure	Construit	JB	TPL
SEVEN SISTERS	LOUIS DREYFUS ARMATEURS	METROPOLE - DOM					CLASSIQUE
Cabotage International	Monocoque	2006	18 425	3 608	22 275		
VINDILIS	COMPAGNIE OCEANE	METROPOLE - DOM					CLASSIQUE
Cabotage National	Monocoque	1998	1 299	162	1 664		
4 Vedette à passagers			936	175	5 283		
MAORE MAWA	COLLECTIVITE TERRITORIALE MAYOTTE	METROPOLE - DOM					CLASSIQUE
Cabotage National	Monocoque	2004	335	50	640		
SAFFARI DJEMA	COLLECTIVITE TERRITORIALE MAYOTTE	METROPOLE - DOM					CLASSIQUE
Cabotage National	Monocoque	2004	335	50	640		
SEA SHUTTLE 1	EMERAUDE SUD	METROPOLE - DOM					CLASSIQUE
Cabotage National	Catamaran	1994	111	75	2 200		
TAHITI NUI 7	FLOTTILLE ADMINSTRATIVE DE LA POLYNESIE	POLYNESIE FRANCAISE					CLASSIQUE
Cabotage National	Monocoque	1975	155	0	1 803		
11 Autre navire à passagers			6 363	1 198	34 336		
ANDRE COLIN	PENN AR BED	METROPOLE - DOM					CLASSIQUE
Cabotage National	Monocoque	1996	293	31	3 282		
AREMITI 2	AREMITI PACIF CRUISES	POLYNESIE FRANCAISE					CLASSIQUE
Cabotage National	Catamaran	1992	180	50	1 950		
BETICO II	SUDILES	NOUVELLE CALEDONIE					CLASSIQUE
Cabotage National	Monocoque	2008	1 495	0	7 360		
ENEZ EUSSA 3	PENN AR BED	METROPOLE - DOM					CLASSIQUE
Cabotage National	Monocoque	1991	449	50	3 928		
ENEZ SUN III	PENN AR BED	METROPOLE - DOM					CLASSIQUE
Cabotage National	Monocoque	1991	319	593	2 936		
FROMVEUR	PENN AR BED	METROPOLE - DOM					CLASSIQUE
Cabotage National	Monocoque	1997	426	66	3 532		
HAUMANA	BORA BORA PEARL CRUISES	WALLIS ET FUTUNA					CLASSIQUE
Cabotage National	Catamaran	1988	511	50	835		
MARIA	TRANSPORTS MARITIMES BRUDEY FRERES	METROPOLE - DOM					CLASSIQUE
Cabotage International	Monocoque	1990	345	50	4 234		
SAINT TUDY	COMPAGNIE OCEANE	METROPOLE - DOM					CLASSIQUE
Cabotage National	Monocoque	1984	438	200	1 259		
TRIDENT 7	DEVELOP. ENVIRON. VOILES ANTILLES	METROPOLE - DOM					CLASSIQUE
Cabotage National	Catamaran	1979	210	30	2 620		
TU MOANA	BORA BORA PEARL CRUISES	WALLIS ET FUTUNA					CLASSIQUE
Cabotage National	Monocoque	2003	1 697	78	2 400		
TOTAL CLASSIQUE			56 navires	808 765	138 625	1 028 190	

Calcul des JB : italique = tonneaux, normal = UMS.
Armateur : correspond à l'armement du navire.

Flotte de commerce sous pavillon français

ETAT AU 01 juillet 2011

DES VARIATIONS DE LA FLOTTE FRANCAISE

MOUVEMENTS DE LA FLOTTE DE COMMERCE SOUS PAVILLON FRANCAIS PAR CATEGORIES

ENTRE LE 01 janvier 2011 ET LE 01 juillet 2011

Indications : Age moyen 2 : moyenne des âges réels pondérée par les jauges brutes.

	Flotte pétrolière			Flotte non pétrolière			Passagers			Total		
	NOMBRE	J.B.	AGE MOYEN 2	NOMBRE	J.B.	AGE MOYEN 2	NOMBRE	J.B.	AGE MOYEN 2	NOMBRE	J.B.	AGE MOYEN 2
Situation au 01 janvier 2011	47	3 083 028	8,5	91	2 370 548	5,7	73	804 855	14,5	211	6 258 431	8,2

ENTREES

ACHAT NEUF A L'ETRANGER	0	0	0,0	2	179 574	1,0	1	10 944	1,0	3	190 518	1,0
PASSAGE SOUS PAVILLON FRANÇAIS	0	0	0,0	0	0	0,0	1	28 833	19,0	1	28 833	19,0
TOTAL ENTREES	0	0	0,0	2	179 574	1,0	2	39 777	14,0	4	219 351	3,4

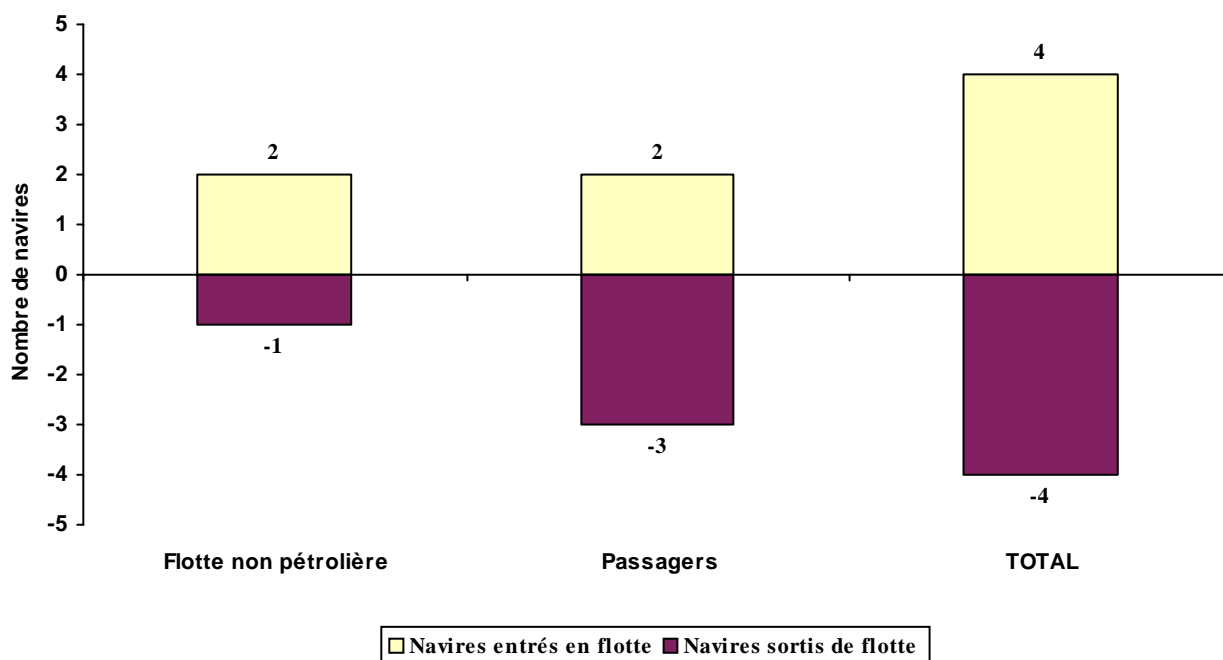
SORTIES

VENTE A L'ETRANGER	0	0	0,0	1	50 757	9,0	3	43 462	29,2	4	94 219	18,3
TOTAL SORTIES	0	0	0,0	1	50 757	9,0	3	43 462	29,2	4	94 219	18,3

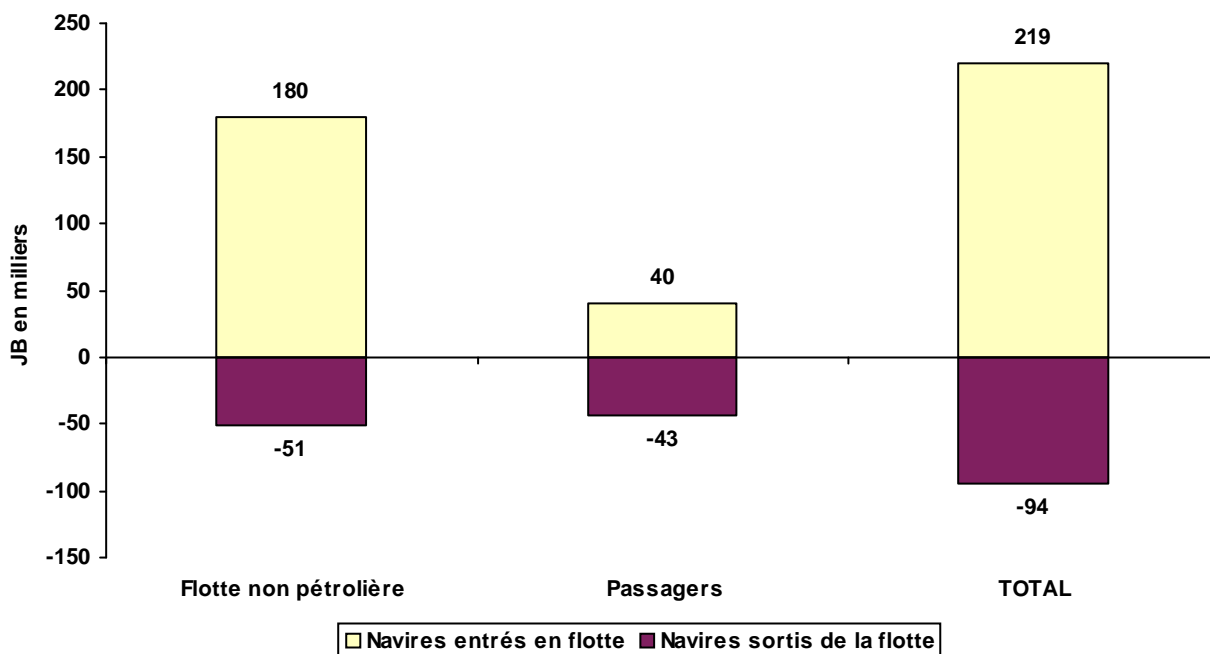
Rectification de tonnage		0			-559			32 444			31 885	
--------------------------	--	---	--	--	------	--	--	--------	--	--	--------	--

Situation au 01 juillet 2011	47	3 083 028	8,5	90	2 498 806	5,2	72	833 614	13,6	209	6 415 448	7,9
------------------------------	----	-----------	-----	----	-----------	-----	----	---------	------	-----	-----------	-----

**MOUVEMENTS DE LA FLOTTE SOUS PAVILLON FRANCAIS AU
COURS DU SEMESTRE - en nombre**



**MOUVEMENTS DE LA FLOTTE SOUS PAVILLON FRANCAIS AU
COURS DU SEMESTRE - en tonnage**



**TABLEAU NOMINATIF DES ENTREES ET SORTIES PAR
OPERATIONS EFFECTUEES**

ENTRE LE 01 janvier 2011 ET LE 01 juillet 2011

ENTREES					
Flotte pétrolière		Flotte non pétrolière		Passagers	
Nom	Type	Nom	Type	Nom	Type
ACHAT NEUF A L'ETRANGER					
		CMA CGM DALILA	Porte-conteneurs intégral		
		CMA CGM ALMAVIVA	Porte-conteneurs intégral	L'AUSTRAL	Paquebot
PASSAGE SOUS PAVILLON FRANÇAIS					
				NORMAN SPIRIT	Transbordeur (Roulier passagers)
TOTAL ENTREES	0		2		2

SORTIES					
Flotte pétrolière		Flotte non pétrolière		Passagers	
Nom	Type	Nom	Type	Nom	Type
VENTE A L'ETRANGER					
		MAERSK GIRONDE	Porte-conteneurs intégral	TIA MOANA	Autre navire à passagers
				SEAFRANCE RENOIR	Transbordeur (Roulier passagers)
				SEAFRANCE CEZANNE	Transbordeur (Roulier passagers)
TOTAL SORTIES	0		1		3

CARACTERISTIQUES DES NAVIRES ENTRES OU SORTIS

ENTRE LE 01 janvier 2011 ET LE 01 juillet 2011

ENTREES

	Type de Navire	JB	TPL	Armateur	Pays de construction	Année de construction	Date Mvt
ACHAT NEUF A L'ETRANGER							
CMA CGM ALMAVIVA	Porte-conteneurs intégral	89 787	109 078	CMA CGM	Corée du Sud	2011	29/04/11
CMA CGM DALILA	Porte-conteneurs intégral	89 787	109 021	CMA CGM	Corée du Sud	2011	08/04/11
L'AUSTRAL	Paquebot	10 944	1 400	CIE DES ILES DU PONANT	Italie	2010	28/04/11
PASSAGE SOUS PAVILLON FRANÇAIS							
NORMAN SPIRIT	Transbordeur (Roulier passagers)	28 833	3 832	LOUIS DREYFUS ARMATEURS	Belgique	1992	15/04/11
TOTAL ENTREES		4	219 351	223 331			

SORTIES

	Type de Navire	JB	TPL	Armateur	Pays de construction	Année de construction	Date Mvt
VENTE A L'ETRANGER							
MAERSK GIRONDE	Porte-conteneurs intégral	50 757	61 600	MAERSK MARITIME A.S.	Corée du Sud	2002	14/01/11
SEAFRANCE CEZANNE	Transbordeur (Roulier passagers)	25 122	10 500	SEAFRANCE	Suède	1980	24/06/11
SEAFRANCE RENOIR	Transbordeur (Roulier passagers)	15 612	1 865	SEAFRANCE	France	1981	24/06/11
TIA MOANA	Autre navire à passagers	2 728	78	BORA BORA PEARL CRUISES	Australie	2003	15/02/11
TOTAL SORTIES		4	94 219	74 043			
TOTAL GENERAL		0	125 132	149 288			

CARACTERISTIQUES DES NAVIRES ENTRES OU SORTIS EN REGULARISATION

ENTRE LE 01 janvier 2011 ET LE 01 juillet 2011

ENTREES

	Type de Navire	JB	TPL	Armateur	Pays de construction	Année de construction	Date Mvt
ACHAT NEUF EN FRANCE							
ACADIE	Cargo mixte march. génér./pass. Roulier	674	168	COMPAGNIE OCEANE	France	1971	01/08/75
LE VERDON	Transbordeur (Roulier passagers)	1 300	525	COLLECTIVITE TERRITORIALE FRANCAISE	France	1978	08/03/79
MOLENEZ	Cargo mixte march. génér./pass. Roulier	326	250	PENN AR BED	France	2000	07/04/00
ACHAT OCCASION A L'ETRANGER							
GRETE THERESA	Pétrolier/Chimiquier	821	1 020	TRANSPORTS DES ILES	Turquie	1996	01/08/10
TOTAL ENTREES		4	3 121	1 963			

SORTIES

	Type de Navire	JB	TPL	Armateur	Pays de construction	Année de construction	Date Mvt
FIN DE FRANCISATION PROVISoire							
NGV LIAMONE II	Transbordeur (Roulier passagers)	3 560	500	STE NATIONALE CORSE MEDITERRANEE (SNCM)	France	1999	01/12/10
PERTE							
TAHITI NUI V	Roulier non spécialisé	328	215	FLOTTILLE ADMINSTRATIVE DE LA	France	1989	06/08/10
VENTE A L'ETRANGER							
IRIS 1	Autre navire à passagers	284	51	TMC ARCHIPEL	France	1998	01/11/09
TOTAL SORTIES		3	4 172	766			
TOTAL GENERAL		1	-1 051	1 197			

AUTRES MODIFICATIONS INTERVENUES AU COURS DU SEMESTRE

Rectifications de tonnage

Nom du navire	Type de Navire	Armateur	JB	JB UMS	TPL	Anciennes caractéristiques		
			Tonneaux			JB T	JB UMS	TPL
PAS DE RECTIFICATIONS	Néant	Néant						

Modifications de nom et/ou d'armement

Nom du navire	Type de Navire	Armateur	Anciennes caractéristiques	
			Nom du navire	Armateur
COTE D'ALBATRE	Transbordeur (Roulier passagers)	LOUIS DREYFUS ARMATEURS	COTE D'ALBATRE	SYNDICAT MIXTE PROMOTION ACTIVITE
MAERSK CATHERINE	Transporteur de produits raffinés	MAERSK TANKERS FRANCE SAS	BRO CATHERINE	MAERSK TANKERS FRANCE SAS
MAERSK CLAIRE	Transporteur de produits raffinés	MAERSK TANKERS FRANCE SAS	BRO CAROLINE	MAERSK TANKERS FRANCE SAS
MAERSK ELLIOT	Transporteur de produits raffinés	MAERSK TANKERS FRANCE SAS	BRO ELLIOT	MAERSK TANKERS FRANCE SAS
SEVEN SISTERS	Transbordeur (Roulier passagers)	LOUIS DREYFUS ARMATEURS	SEVEN SISTERS	SYNDICAT MIXTE PROMOTION ACTIVITE

Modifications des dimensions des navires

Nom du navire	Type de Navire	Armateur	Longueur	Largeur	Hauteur	Anciennes caractéristiques		
						Longueur	Largeur	Hauteur
ACADIE	Cargo mixte march. génér./pass. Roulier	COMPAGNIE OCEANE	42,65	10,11	0	0	0	0

Modifications du type de navire

Nom du navire	Type de Navire	Jauge Brut		Ancien Type de Navire
		Tonneaux	UMS	
ACADIE	Cargo mixte march. génér./pass. Roulier	450	674	Cargo mixte march.géné./pass. non roulier

Changement de registre

Nom du navire	Type de Navire	Armateur	Registre	ancien Registre
---------------	----------------	----------	----------	-----------------

PAS DE CHANGEMENT DE Registre	Néant	Néant	Néant	Néant
----------------------------------	-------	-------	-------	-------

Flotte de commerce sous pavillon français

LISTES ALPHABETIQUES

LISTE ALPHABETIQUE DES NAVIRES DE COMMERCE SOUS PAVILLON FRANCAIS

Nom du navire	Armateur	Année de construction	Puissance (KW)	
N° OMI	Registre			
Type de navire	Genre de navigation	JB UMS	JB Tonneaux	TPL
ACADIE	COMPAGNIE OCEANE	1971		1 147
7104269	METROPOLE - DOM			
Cargo mixte march. génér./pass. Roulier	Cabotage National	674	450	168
ADOUR	ST MANAGEMENT SAS	2003		13 660
9256652	RIF			
Transporteur de produits raffinés	Cabotage International	8 602	0	15 267
ALDONA	TRANSPORT MARITIME SERVICE	1988		408
8857083	RIF			
Cargo classique	Cabotage National	497	0	580
ALGARVE	EURONAV	1999		32 400
9179713	RIF			
Transporteur de brut	Long Cours	157 833	0	298 969
ANDRE COLIN	PENN AR BED	1996		3 282
9138719	METROPOLE - DOM			
Autre navire à passagers	Cabotage National	293	180	31
ANTARCTICA	EURONAV	2009		29 340
9387554	RIF			
Transporteur de brut / produits raffinés	Long Cours	160 991	0	315 981
ARANUI 3	CIE POLYNESIENNE DE TRANSP. MARIT. (CPTM)	2002		4 160
9245354	POLYNESIE FRANCAISE			
Cargo mixte march.génér./pass. non roulier	Cabotage National	7 325	0	3 800
AREMITI 2	AREMITI PACIF CRUISES	1992		1 950
9065766	POLYNESIE FRANCAISE			
Autre navire à passagers	Cabotage National	180	0	50
AREMITI 4	AREMITI PACIF CRUISES	2000		9 280
9224609	POLYNESIE FRANCAISE			
Autre navire à passagers	Cabotage International	975	0	94
AREMITI 5	AREMITI PACIF CRUISES	2004		2 500
9293387	POLYNESIE FRANCAISE			
Transbordeur (Roulier passagers)	Cabotage National	1 200	0	117
AREMITI FERRY	AREMITI PACIF CRUISES	1996		6 695
9139787	POLYNESIE FRANCAISE			
Transbordeur (Roulier passagers)	Cabotage International	5 985	0	500
ARMORIQUE	BAI	2009		28 320
9364980	METROPOLE - DOM			
Transbordeur (Roulier passagers)	Cabotage International	29 468	0	4 200

Nom du navire	Armateur	Année de construction	Puissance (KW)	
N° OMI	Registre			
Type de navire	Genre de navigation	JB UMS	JB Tonneaux	TPL
ARTOIS	EURONAV	2001		27 780
9230969	RIF			
Transporteur de brut	Long Cours	159 456	0	298 330
ATLANTIC JET	SAINT PIERRE ET MIQUELON EXPRESS (SPM EXPRESS)	2004		4 250
9331995	METROPOLE - DOM			
Autre navire à passagers	Cabotage International	470	0	50
BANGOR	COMPAGNIE OCEANE	2006		1 700
9372975	METROPOLE - DOM			
Transbordeur (Roulier passagers)	Cabotage National	1 161	1 226	150
BARFLEUR	BAI	1992		17 440
9007130	METROPOLE - DOM			
Transbordeur (Roulier passagers)	Cabotage International	20 133	0	5 175
BETICO	SUDILES	1999		6 771
9204324	NOUVELLE CALEDONIE			
Autre navire à passagers	Cabotage National	906	0	120
BETICO II	SUDILES	2008		7 360
9464924	NOUVELLE CALEDONIE			
Autre navire à passagers	Cabotage National	1 495	0	0
BRETAGNE	BAI	1989		32 000
8707329	METROPOLE - DOM			
Transbordeur (Roulier passagers)	Cabotage International	24 534	21 829	3 249
BREUIL	STE D'ARMEMENT ET DE TRANSPORT (SOCATRA)	2004		4 270
9310915	METROPOLE - DOM			
Roulier non spécialisé	Cabotage National	1 295	0	620
BRION	STE D'ARMEMENT ET DE TRANSPORT (SOCATRA)	2004		6 570
9319478	METROPOLE - DOM			
Roulier non spécialisé	Cabotage International	1 285	0	1 300
BW NANTES	BW MARITIME (FRANCE) SAS	2003		11 275
9253818	RIF			
Transporteur de GPL	Long Cours	35 190	0	44 400
BW NICE	BW MARITIME (FRANCE) SAS	2003		11 275
9247819	RIF			
Transporteur de GPL	Long Cours	35 346	0	44 400
BW ULAN	BW MARITIME (FRANCE) SAS	1999		33 191
9181649	RIF			
Transporteur de brut	Long Cours	157 814	0	299 325
BW UTAH	BW MARITIME (FRANCE) SAS	2001		30 000
9221918	RIF			
Transporteur de brut	Long Cours	157 814	0	299 498
BW UTIK	BW MARITIME (FRANCE) SAS	2001		33 191
9227948	RIF			
Transporteur de brut	Long Cours	157 814	0	299 450

Nom du navire	Armateur	Année de construction	Puissance (KW)	
N° OMI	Registre			
Type de navire	Genre de navigation	JB UMS	JB Tonneaux	TPL
CAP AIGUADES	MARITIMA	2006		3 760
9362839	METROPOLE - DOM			
Transporteur de produits raffinés	Cabotage International	2 157	0	3 150
CAP CAMARGUE	MARITIMA	2005		3 880
9319961	METROPOLE - DOM			
Transporteur de produits raffinés	Cabotage National	2 157	0	3 500
CAP CANAILLE	CMA CGM	1977		5 695
7500736	RIF			
Roulier non spécialisé	Long Cours	5 726	0	2 743
CAP FINISTERE	BAI	1999		46 080
9198927	METROPOLE - DOM			
Transbordeur (Roulier passagers)	Cabotage International	32 728	0	6 460
CAP MEJEAN	MARITIMA	2009		3 138
9459204	RIF			
Chimiquier	Cabotage International	2 154	2 158	3 150
CAP PINEDE	MARITIMA	2009		3 080
9539004	METROPOLE - DOM			
Transporteur de produits raffinés	Cabotage International	2 158	0	3 536
CAP SICIE	MARITIMA	2005		3 020
9319973	METROPOLE - DOM			
Transporteur de produits raffinés	Cabotage International	2 157	0	3 615
CAPE LIMBOH	ST MANAGEMENT SAS	2003		11 340
9265378	RIF			
Pétrolier/Chimiquier	Cabotage International	8 935	0	15 305
CAPO NERO	STE MEDITERRANEENNE DE CABOTAGE (SOMECA)	1997		1 799
9163570	METROPOLE - DOM			
Transporteur de ciment	Cabotage National	2 035	0	2 800
CHANTACO	ST MANAGEMENT SAS	2007		9 600
9333802	RIF			
Pétrolier/Chimiquier	Cabotage International	11 793	0	19 000
CHIBERTA	ST MANAGEMENT SAS	2006		9 600
9333814	RIF			
Pétrolier/Chimiquier	Cabotage International	11 799	0	19 000
CITY OF HAMBURG	LOUIS DREYFUS ARMATEURS	2008		14 480
9383558	RIF			
Roulier non spécialisé	Long Cours	15 643	0	3 546
CIUDAD DE CADIZ	LOUIS DREYFUS ARMATEURS	2009		9 940
9383560	RIF			
Cargo mixte march. génér./pass. Roulier	Long Cours	15 643	0	3 500
CLUB MED 2	SERVICES ET TRANSPORTS MANAGEMENT	1992		25 026
9007491	WALLIS ET FUTUNA			
Paquebot	Long Cours	14 983	0	1 674

Nom du navire	Armateur	Année de construction	Puissance (KW)	
N° OMI	Registre			
Type de navire	Genre de navigation	JB UMS	JB Tonneaux	TPL
CMA CGM ALMAVIVA	CMA CGM	2011		72 240
9450648	RIF			
Porte-conteneurs intégral	Long Cours	89 787	0	109 078
CMA CGM AMERIGO VESPUCCI	CMA CGM	2010		80 080
9454395	RIF			
Porte-conteneurs intégral	Long Cours	152 991	0	156 887
CMA CGM CHOPIN	CMA CGM	2004		60 000
9280603	RIF			
Porte-conteneurs intégral	Long Cours	65 730	0	73 234
CMA CGM CHRISTOPHE COLOMB	CMA CGM	2009		80 080
9453559	RIF			
Porte-conteneurs intégral	Long Cours	153 022	0	156 800
CMA CGM DALILA	CMA CGM	2011		72 240
9450624	RIF			
Porte-conteneurs intégral	Long Cours	89 787	0	109 021
CMA CGM FIDELIO	CMA CGM	2006		95 818
9299642	RIF			
Porte-conteneurs intégral	Long Cours	107 898	0	107 200
CMA CGM FIGARO	CMA CGM	2010		85 320
9450600	RIF			
Porte-conteneurs intégral	Long Cours	89 787	0	107 000
CMA CGM FORT SAINT GEORGES	CMA CGM	2003		32 047
9261918	RIF			
Porte-conteneurs intégral	Long Cours	26 342	0	30 400
CMA CGM FORT SAINT LOUIS	CMA CGM	2003		39 247
9261889	RIF			
Porte-conteneurs intégral	Long Cours	26 342	0	30 400
CMA CGM FORT SAINT PIERRE	CMA CGM	2003		39 247
9261891	RIF			
Porte-conteneurs intégral	Long Cours	26 342	0	30 400
CMA CGM FORT SAINTE MARIE	CMA CGM	2003		39 247
9261906	RIF			
Porte-conteneurs intégral	Long Cours	26 342	0	30 400
CMA CGM LA TRAVIATA	CMA CGM	2006		95 918
9299795	RIF			
Porte-conteneurs intégral	Long Cours	91 410	0	100 000
CMA CGM LAPEROUSE	CMA CGM	2009		80 080
9454412	RIF			
Porte-conteneurs intégral	Long Cours	152 991	0	142 000
CMA CGM MEDEA	CMA CGM	2006		95 818
9299800	RIF			
Porte-conteneurs intégral	Long Cours	107 711	0	107 200

Nom du navire	Armateur	Année de construction	Puissance (KW)	
N° OMI	Registre			
Type de navire	Genre de navigation	JB UMS	JB Tonneaux	TPL
CMA CGM MOZART	CMA CGM	2004		57 114
9280615	RIF			
Porte-conteneurs intégral	Long Cours	65 730	0	72 500
CMA CGM NABUCCO	CMA CGM	2006		68 640
9299630	RIF			
Porte-conteneurs intégral	Long Cours	91 410	0	101 810
CMA CGM NORMA	CMA CGM	2006		95 018
9299812	RIF			
Porte-conteneurs intégral	Long Cours	107 711	0	113 909
CMA CGM OTELLO	CMA CGM	2005		68 640
9299628	RIF			
Porte-conteneurs intégral	Long Cours	91 410	0	100 000
CMA CGM PUCCINI	CMA CGM	2004		60 000
9280627	RIF			
Porte-conteneurs intégral	Long Cours	65 730	0	75 500
CMA CGM RIGOLETTO	CMA CGM	2006		95 840
9299654	RIF			
Porte-conteneurs intégral	Long Cours	107 711	0	114 004
CMA CGM ROSSINI	CMA CGM	2004		57 114
9280639	RIF			
Porte-conteneurs intégral	Long Cours	65 730	0	72 500
CMA CGM TOSCA	CMA CGM	2005		68 640
9299783	RIF			
Porte-conteneurs intégral	Long Cours	91 410	0	100 000
COBIA III	HARGOUS et CIE	2005		942
9351701	POLYNESIE FRANCAISE			
Cargo mixte march. génér./pass. Roulier	Cabotage National	497	0	0
CORSAIRE	AREMITI PACIF CRUISES	1994		9 754
9075589	POLYNESIE FRANCAISE			
Transbordeur (Roulier passagers)	Cabotage International	851	0	300
CORSE	STE NATIONALE CORSE MEDITERRANEE (SNCM)	1983		41 498
8003620	METROPOLE - DOM			
Transbordeur (Roulier passagers)	Cabotage National	20 805	12 687	2 275
COTE D'ALBATRE	LOUIS DREYFUS ARMATEURS	2006		22 275
9320128	METROPOLE - DOM			
Transbordeur (Roulier passagers)	Cabotage International	18 425	0	3 608
COTENTIN	BAI	2007		24 000
9364978	METROPOLE - DOM			
Cargo mixte march. génér./pass. Roulier	Cabotage International	19 909	0	6 200
DANIBE	MARIE-GALANTAISE MARITIME	1980		788
8139417	METROPOLE - DOM			
Roulier non spécialisé	Cabotage International	0	290	250

Nom du navire	Armateur	Année de construction	Puissance (KW)	
N° OMI	Registre			
Type de navire	Genre de navigation	JB UMS	JB Tonneaux	TPL
DANIELLE CASANOVA	STE NATIONALE CORSE MEDITERRANEE (SNCM)	2002		37 800
9230476	METROPOLE - DOM			
Transbordeur (Roulier passagers)	Cabotage National	41 447	0	3 400
DORY	AGNIERAY	1976		749
7424645	POLYNESIE FRANCAISE			
Cargo classique	Cabotage National	631	0	700
ENEZ EUSSA 3	PENN AR BED	1991		3 928
9019896	METROPOLE - DOM			
Autre navire à passagers	Cabotage National	449	530	50
ENEZ SUN III	PENN AR BED	1991		2 936
9019884	METROPOLE - DOM			
Autre navire à passagers	Cabotage National	319	320	593
FAMENNE	EURONAV	2001		27 780
9233272	RIF			
Transporteur de brut	Long Cours	159 456	0	298 412
FLANDRE	EURONAV	2004		25 000
9235256	RIF			
Transporteur de brut	Long Cours	159 016	0	305 704
FLORENCE B	BIOMAR	2008		2 080
9406984	METROPOLE - DOM			
Pétrolier/Chimiquier	Cabotage National	2 158	0	3 150
FROMVEUR	PENN AR BED	1997		3 532
7521297	METROPOLE - DOM			
Autre navire à passagers	Cabotage National	0	426	66
FS CAMILLE	ST MANAGEMENT SAS	2006		2 160
9350252	METROPOLE - DOM			
Transporteur de produits raffinés	Cabotage International	2 750	0	3 900
FS CLARA	ST MANAGEMENT SAS	2004		5 120
9291602	RIF			
Pétrolier/Chimiquier	Cabotage International	4 077	0	5 961
FS DIANE	ST MANAGEMENT SAS	2002		4 440
9232967	RIF			
Transporteur de produits raffinés	Long Cours	6 516	0	10 018
FS PHILIPPINE	ST MANAGEMENT SAS	2005		10 800
9310305	RIF			
Pétrolier/Chimiquier	Cabotage International	11 118	0	19 117
FS SALOME	ST MANAGEMENT SAS	2006		3 840
9382114	RIF			
Pétrolier/Chimiquier	Cabotage International	5 242	0	7 915
GASELYS	NYK ARMATEURS	2007		39 900
9320075	RIF			
Transporteur de GNL (méthanier)	Long Cours	97 741	0	74 300

Nom du navire	Armateur	Année de construction	Puissance (KW)	
N° OMI	Registre			
Type de navire	Genre de navigation	JB UMS	JB Tonneaux	TPL
GDF SUEZ GLOBAL ENERGY	GAZ OCEAN ARMEMENT	2006		19 000
9269207	RIF			
Transporteur de GNL (méthanier)	Long Cours	48 923	0	34 800
GIROLATA	CIE MERIDIONALE DE NAVIGATION	1995		43 200
9088859	METROPOLE - DOM			
Transbordeur (Roulier passagers)	Cabotage International	28 417	0	5 848
GOLD EXPRESS	L'EXPRESS DES ILES	2005		8 516
9336531	METROPOLE - DOM			
Transbordeur (Roulier passagers)	Cabotage International	724	0	77
GRETE THERESA	TRANSPORTS DES ILES	1996		662
9119440	NOUVELLE CALEDONIE			
Pétrolier/Chimiquier	Long Cours	821	0	1 020
GUYENNE	ST MANAGEMENT SAS	2006		10 200
9309148	RIF			
Pétrolier/Chimiquier	Cabotage International	6 717	0	11 000
HAUMANA	BORA BORA PEARL CRUISES	1988		835
8611001	WALLIS ET FUTUNA			
Autre navire à passagers	Cabotage National	511	314	50
HAVANNAH	CIE MARITIME DES ILES	2001		3 980
9232357	NOUVELLE CALEDONIE			
Transbordeur (Roulier passagers)	Cabotage International	2 305	0	1 000
HAWAIKINUI	STE DE TRANSPORTS INSULAIRES MARITIMES	1980		1 472
7824429	POLYNESIE FRANCAISE			
Cargo classique	Cabotage National	0	879	1 158
ILE DE BEAUTE	STE NATIONALE CORSE MEDITERRANEE (SNCM)	1979		32 163
7715379	METROPOLE - DOM			
Transbordeur (Roulier passagers)	Cabotage International	20 564	14 588	2 580
ILE DE GROIX	COMPAGNIE OCEANE	2008		845
9372987	METROPOLE - DOM			
Transbordeur (Roulier passagers)	Cabotage National	1 226	0	190
JACQUES CARTIER	COMPAGNIE CORSAIRE	2007		2 652
9447689	METROPOLE - DOM			
Autre navire à passagers	Cabotage International	239	0	19
JEAN LD	LOUIS DREYFUS ARMATEURS	2005		18 635
9311593	RIF			
Vraquier	Long Cours	89 076	0	173 000
JEAN NICOLI	STE NATIONALE CORSE MEDITERRANEE (SNCM)	1998		53 044
9161948	METROPOLE - DOM			
Transbordeur (Roulier passagers)	Cabotage International	29 969	0	5 150
JEANNE-MARIE	GEOGAS MARITIME	2005		23 723
9290270	RIF			
Transporteur de GPL	Long Cours	46 632	0	53 488

Nom du navire	Armateur	Année de construction	Puissance (KW)	
N° OMI	Registre			
Type de navire	Genre de navigation	JB UMS	JB Tonneaux	TPL
KALLISTE	CIE MERIDIONALE DE NAVIGATION	1993		30 984
9050618	METROPOLE - DOM			
Transbordeur (Roulier passagers)	Cabotage International	30 718	13 000	9 720
KERFONS	SOCANAV	2001		4 440
9240196	RIF			
Transporteur de produits raffinés	Long Cours	6 204	0	8 067
KING TAMATOA	RARAMOTAI FERRY	2000		63 000
9210115	METROPOLE - DOM			
Transbordeur (Roulier passagers)	Cabotage National	9 351	0	869
KURA ORA 2	CIE TRANSPORT MARITIME DES ILES TUAMOTU (CTMIT)	1979		662
7813391	POLYNESIE FRANCAISE			
Cargo classique	Cabotage National	1 113	396	1 200
KURA ORA 3	ENTREPRISE MARITIME DE TRANSPORT SARL	1977		442
7647259	POLYNESIE FRANCAISE			
Cargo classique	Cabotage National	0	299	634
LA GIRONDE	ETAT OU COLLECTIVITE LOCALE	2002		4 320
9246748	METROPOLE - DOM			
Transbordeur (Roulier passagers)	Cabotage National	3 442	0	800
LACANAU	ST MANAGEMENT SAS	2007		9 900
9377066	RIF			
Pétrolier/Chimiquier	Cabotage International	7 020	0	11 673
LAMENTIN	ST MANAGEMENT SAS	2007		9 900
9377054	RIF			
Pétrolier/Chimiquier	Long Cours	7 292	0	11 320
LAPEROUSE	V SHIPS FRANCE TANKERS	2008		8 580
9409156	RIF			
Transporteur de GPL	Long Cours	16 000	0	16 819
LAURA III	STE DE TRANSPORT DES ILES (STILES)	2009		2 014
9515486	NOUVELLE CALEDONIE			
Cargo mixte march. génér./pass. Roulier	Cabotage National	1 692	0	2 490
L'AUSTRAL	CIE DES ILES DU PONANT	2010		17 400
9502518	WALLIS ET FUTUNA			
Paquebot	Cabotage International	10 944	0	1 400
LE BOREAL	CIE DES ILES DU PONANT	2009		17 400
9502506	WALLIS ET FUTUNA			
Paquebot	Cabotage International	10 944	0	1 411
LE CABESTAN	ETAT OU COLLECTIVITE LOCALE	1998		4 392
9192739	RIF			
Vedette à passagers	Cabotage International	478	481	20
LE CHATELET	REGIE DEPARTEM. DES PASSAGES D'EAU DE VENDEE	2006		5 596
9374650	METROPOLE - DOM			
Transbordeur (Roulier passagers)	Cabotage National	689	0	67

Nom du navire	Armateur	Année de construction	Puissance (KW)	
N° OMI	Registre			
Type de navire	Genre de navigation	JB UMS	JB Tonneaux	TPL
LE DIAMANT	CIE DES ILES DU PONANT	1974		5 600
7325629	WALLIS ET FUTUNA			
Paquebot	Cabotage International	8 282	0	3 433
LE LEVANT	CIE DES ILES DU PONANT	1998		2 970
9159830	WALLIS ET FUTUNA			
Paquebot	Cabotage National	3 504	1 800	1 380
LE PONANT	CIE DES ILES DU PONANT	1990		3 019
8914219	WALLIS ET FUTUNA			
Paquebot	Cabotage National	1 189	0	92
LE VERDON	COLLECTIVITE TERRITORIALE FRANCAISE	1978		1 324
8883915	METROPOLE - DOM			
Transbordeur (Roulier passagers)	Cabotage National	0	1 300	525
L'ESTUAIRE	COLLECTIVITE TERRITORIALE FRANCAISE	2009		4 300
9475375	METROPOLE - DOM			
Transbordeur (Roulier passagers)	Cabotage National	3 680	0	576
LUXEMBOURG	EURONAV	1999		32 400
9171436	RIF			
Transporteur de brut	Long Cours	157 833	0	299 150
MAERSK CAITLIN	MAERSK TANKERS FRANCE SAS	1997		11 870
9133082	RIF			
Transporteur de produits raffinés	Long Cours	29 083	23 330	44 787
MAERSK CATHERINE	MAERSK TANKERS FRANCE SAS	1997		11 870
9133070	RIF			
Transporteur de produits raffinés	Long Cours	29 083	23 330	44 923
MAERSK CLAIRE	MAERSK TANKERS FRANCE SAS	1995		11 310
9116905	RIF			
Transporteur de produits raffinés	Long Cours	29 083	28 264	45 014
MAERSK CLARISSA	MAERSK TANKERS FRANCE SAS	1997		11 870
9133068	RIF			
Transporteur de produits raffinés	Long Cours	29 083	23 330	44 970
MAERSK EDWARD	MAERSK TANKERS FRANCE SAS	2005		8 580
9274654	RIF			
Transporteur de produits raffinés	Cabotage International	26 659	0	37 300
MAERSK ELISABETH	MAERSK TANKERS FRANCE SAS	2001		13 196
9210892	RIF			
Transporteur de produits raffinés	Cabotage International	24 099	0	37 026
MAERSK ELLEN	MAERSK TANKERS FRANCE SAS	2002		13 196
9210907	RIF			
Transporteur de produits raffinés	Cabotage International	24 099	0	36 962
MAERSK ELLIOT	MAERSK TANKERS FRANCE SAS	2005		20 005
9274678	RIF			
Transporteur de produits raffinés	Cabotage International	26 659	0	36 810

Nom du navire	Armateur	Année de construction	Puissance (KW)	
N° OMI	Registre			
Type de navire	Genre de navigation	JB UMS	JB Tonneaux	TPL
MAERSK ETIENNE	MAERSK TANKERS FRANCE SAS	2004		20 005
9274642	RIF			
Transporteur de produits raffinés	Cabotage International	26 659	0	36 941
MAERSK GARONNE	MAERSK MARITIME A.S.	2003		52 700
9235579	RIF			
Porte-conteneurs intégral	Long Cours	50 757	0	61 000
MAERSK NEWTON	MAERSK MARITIME A.S.	2008		29 400
9358292	RIF			
Transporteur de brut	Long Cours	159 911	0	307 284
MAIDO	BLEU NAVIGATION	1999		3 468
9135779	RIF			
Transporteur de GPL	Long Cours	4 201	0	4 197
MAOHI	STE D'ARMEMENT ET DE TRANSPORT (SOCATRA)	2006		9 480
9374337	WALLIS ET FUTUNA			
Transporteur de produits raffinés	Cabotage National	29 993	0	46 177
MAORE MAWA	COLLECTIVITE TERRITORIALE MAYOTTE	2004		640
9324899	METROPOLE - DOM			
Vedette à passagers	Cabotage National	335	0	50
MAREVA NUI	TRANSPORTS MARITIMES TUAMOTU OUEST (TMTO)	1978		736
7637333	POLYNESIE FRANCAISE			
Cargo classique	Cabotage National	952	0	1 050
MARFRET DOUCE FRANCE	MARFRET	2004		17 316
9292448	RIF			
Porte-conteneurs intégral	Long Cours	14 106	0	17 130
MARFRET DURANDE	MARFRET	2003		23 345
9256365	RIF			
Porte-conteneurs intégral	Long Cours	18 334	0	23 579
MARFRET GUYANE	MARFRET	2007		24 520
9362334	RIF			
Porte-conteneurs intégral	Long Cours	17 594	0	18 860
MARFRET MARAJO	MARFRET	2008		24 520
9431630	RIF			
Porte-conteneurs intégral	Long Cours	17 567	0	20 686
MARIA	TRANSPORTS MARITIMES BRUDEY FRERES	1990		4 234
8718029	METROPOLE - DOM			
Autre navire à passagers	Cabotage International	345	0	50
MARIN MARIE	STE DE NAVIGATION DE NORMANDIE (HUGO EXPRESS)	1994		4 000
9112478	METROPOLE - DOM			
Autre navire à passagers	Cabotage International	608	478	34
MARION DUFRESNE	CMA CGM	1995		10 500
9050814	RIF			
Navire de recherche-exploration scientifique	Cabotage International	9 403	7 500	4 871

Nom du navire	Armateur	Année de construction	Puissance (KW)	
N° OMI	Registre			
Type de navire	Genre de navigation	JB UMS	JB Tonneaux	TPL
MEDITERRANEE	STE NATIONALE CORSE MEDITERRANEE (SNCM)	1989		46 391
8705395	METROPOLE - DOM			
Transbordeur (Roulier passagers)	Long Cours	30 985	21 318	3 452
MN COLIBRI	CIE MARITIME NANTAISE (MN)	1999		9 680
9207390	RIF			
Roulier non spécialisé	Long Cours	9 141	3 720	4 250
MN ECLIPSE	CIE MARITIME NANTAISE (MN)	1979		14 142
7702528	RIF			
Porte conteneur roulier	Long Cours	10 142	0	7 478
MN EIDER	CIE MARITIME NANTAISE (MN)	1989		21 375
8801917	RIF			
Porte conteneur roulier	Long Cours	20 865	0	13 866
MN PELICAN	CIE MARITIME NANTAISE (MN)	1999		20 800
9170999	RIF			
Porte conteneur roulier	Long Cours	12 076	0	8 847
MN TOUCAN	CIE MARITIME NANTAISE (MN)	1995		7 710
9112466	RIF			
Roulier non spécialisé	Long Cours	9 125	3 720	4 253
MOLENEZ	PENN AR BED	2000		1 530
8998813	METROPOLE - DOM			
Cargo mixte march. génér./pass. Roulier	Cabotage National	326	0	250
MONT SAINT-MICHEL	BAI	2002		21 600
9238337	METROPOLE - DOM			
Transbordeur (Roulier passagers)	Cabotage International	35 592	0	6 300
MONTE D'ORO	STE NATIONALE CORSE MEDITERRANEE (SNCM)	1990		27 260
8911516	METROPOLE - DOM			
Transbordeur (Roulier passagers)	Cabotage International	22 070	12 855	4 155
MOOREA EXPRESS	STE DE DEVELOPPEMENT DE MOOREA	1988		4 154
8702719	POLYNESIE FRANCAISE			
Transbordeur (Roulier passagers)	Cabotage International	449	0	44
MOOREA FERRY	STE DE DEVELOPPEMENT DE MOOREA	1986		2 350
8518613	POLYNESIE FRANCAISE			
Transbordeur (Roulier passagers)	Cabotage National	699	0	364
NAPOLEON BONAPARTE	STE NATIONALE CORSE MEDITERRANEE (SNCM)	1996		43 000
9104835	METROPOLE - DOM			
Transbordeur (Roulier passagers)	Cabotage International	44 307	37 768	3 538
NIZON	STE D'ARMEMENT ET DE TRANSPORT (SOCATRA)	2004		15 492
9278507	RIF			
Transporteur de brut / produits raffinés	Long Cours	29 970	0	45 400
NORMAN SPIRIT	LOUIS DREYFUS ARMATEURS	1992		21 120
8908466	METROPOLE - DOM			
Transbordeur (Roulier passagers)	Cabotage International	28 833	0	3 832

Nom du navire	Armateur	Année de construction	Puissance (KW)	
N° OMI	Registre			
Type de navire	Genre de navigation	JB UMS	JB Tonneaux	TPL
NORMANDIE	BAI	1992		17 774
9006253	METROPOLE - DOM			
Transbordeur (Roulier passagers)	Cabotage International	27 541	21 600	5 229
NORMANDIE EXPRESS	BAI	2000		30 400
9221358	METROPOLE - DOM			
Transbordeur (Roulier passagers)	Cabotage International	6 581	0	750
NUKU HAU	STE DE TRANSPORTS INSULAIRES MARITIMES	1979		684
7925651	POLYNESIE FRANCAISE			
Cargo mixte march.géné./cont. non roulier	Cabotage National	1 161	0	1 079
OLYMPIA	EURONAV	2008		29 340
9387542	RIF			
Transporteur de brut / produits raffinés	Long Cours	160 991	0	315 981
PAGLIA ORBA	STE NATIONALE CORSE MEDITERRANEE (SNCM)	1993		30 300
9050826	METROPOLE - DOM			
Transbordeur (Roulier passagers)	Cabotage International	29 718	14 745	6 325
PASCAL PAOLI	STE NATIONALE CORSE MEDITERRANEE (SNCM)	2003		40 600
9247510	METROPOLE - DOM			
Transbordeur (Roulier passagers)	Cabotage International	35 760	0	7 281
PHILIPPINE	GEOGAS MARITIME	1995		2 426
9074858	RIF			
Transporteur de GPL	Long Cours	2 868	0	3 520
PIERRE LD	LOUIS DREYFUS ARMATEURS	2005		18 881
9311608	RIF			
Vraquier	Long Cours	89 076	0	173 000
PONT D'YEU	REGIE DEPARTEM. DES PASSAGES D'EAU DE VENDEE	2005		5 592
9332004	METROPOLE - DOM			
Transbordeur (Roulier passagers)	Cabotage National	689	0	67
PONT-AVEN	BAI	2004		57 600
9268708	METROPOLE - DOM			
Transbordeur (Roulier passagers)	Cabotage International	41 748	24 000	5 000
POURQUOI PAS ?	IFREMER	2005		18 400
9285548	METROPOLE - DOM			
Navire de recherche-exploration scientifique	Long Cours	7 854	0	1 250
PROVALYS	GAZ OCEAN ARMEMENT	2006		39 900
9306495	RIF			
Transporteur de GNL (méthanier)	Long Cours	97 741	0	74 300
RENE	GAZ OUTREMER	2002		10 185
9242209	RIF			
Transporteur de GPL	Long Cours	23 948	0	28 095
SAFFARI DJEMA	COLLECTIVITE TERRITORIALE MAYOTTE	2004		640
9324887	METROPOLE - DOM			
Vedette à passagers	Cabotage National	335	0	50

Nom du navire	Armateur	Année de construction	Puissance (KW)	
N° OMI	Registre			
Type de navire	Genre de navigation	JB UMS	JB Tonneaux	TPL
SAINT TUDY	COMPAGNIE OCEANE	1984		1 259
8403519	METROPOLE - DOM			
Autre navire à passagers	Cabotage National	0	438	200
SAINT XAVIER MARIS STELLA 3	STE DE NAVIGATION DES TUAMOTU	1978		828
7638507	POLYNESIE FRANCAISE			
Cargo classique	Cabotage National	1 264	0	1 150
SALAMA DJEMA II	COLLECTIVITE TERRITORIALE MAYOTTE	1992		450
9058438	METROPOLE - DOM			
Cargo classique	Cabotage National	290	0	50
SALAMA DJEMA III	COLLECTIVITE TERRITORIALE MAYOTTE	1995		358
9113355	METROPOLE - DOM			
Cargo mixte march. génér./pass. Roulier	Cabotage National	265	0	138
SALAMA DJEMA IV	COLLECTIVITE TERRITORIALE MAYOTTE	1999		341
9210127	METROPOLE - DOM			
Cargo mixte march. génér./pass. Roulier	Cabotage National	300	0	138
SAMCO AMERICA	V SHIPS FRANCE TANKERS	2003		29 366
9237620	RIF			
Transporteur de brut	Long Cours	160 889	0	318 778
SAMCO EUROPE	V SHIPS FRANCE TANKERS	2006		36 653
9315159	RIF			
Transporteur de brut	Long Cours	160 882	0	299 990
SAMCO RAVEN	V SHIPS FRANCE TANKERS	1996		27 314
9107655	RIF			
Transporteur de brut	Long Cours	160 348	0	301 653
SCANDOLA	CIE MERIDIONALE DE NAVIGATION	1992		16 320
9019054	METROPOLE - DOM			
Transbordeur (Roulier passagers)	Cabotage International	19 308	0	5 985
SEA SHUTTLE 1	EMERAUDE SUD	1994		2 200
8879653	METROPOLE - DOM			
Vedette à passagers	Cabotage National	111	0	75
SEAFRANCE BERLIOZ	SEAFRANCE	2005		49 100
9305843	METROPOLE - DOM			
Transbordeur (Roulier passagers)	Cabotage International	33 940	0	5 700
SEAFRANCE MOLIERE	SEAFRANCE	2002		46 080
9211511	METROPOLE - DOM			
Transbordeur (Roulier passagers)	Cabotage International	30 441	0	5 525
SEAFRANCE NORD PAS-DE-CALAIS	SEAFRANCE	1987		18 768
8512152	METROPOLE - DOM			
Cargo mixte march. génér./pass. Roulier	Cabotage International	13 727	7 264	4 795
SEAFRANCE RODIN	SEAFRANCE	2001		56 000
9232527	METROPOLE - DOM			
Transbordeur (Roulier passagers)	Cabotage International	33 796	0	5 700

Nom du navire	Armateur	Année de construction	Puissance (KW)	
N° OMI	Registre			
Type de navire	Genre de navigation	JB UMS	JB Tonneaux	TPL
SEVEN SISTERS	LOUIS DREYFUS ARMATEURS	2006		22 275
9320130	METROPOLE - DOM			
Transbordeur (Roulier passagers)	Cabotage International	18 425	0	3 608
SILVER EXPRESS	L'EXPRESS DES ILES	2005		8 516
9336529	METROPOLE - DOM			
Transbordeur (Roulier passagers)	Cabotage International	752	0	73
SISA NE NANA	STE DE TRANSPORT DES ILES (STILES)	1980		1 050
7910321	NOUVELLE CALEDONIE			
Cargo classique	Cabotage National	613	499	1 120
ST CHARLOTTE	ST MANAGEMENT SAS	2006		9 900
9327504	RIF			
Chimiquier	Cabotage International	9 416	0	12 790
ST MILA	ST MANAGEMENT SAS	2002		7 632
9261841	RIF			
Transporteur de produits raffinés	Long Cours	6 519	0	10 094
ST SARA	ST MANAGEMENT SAS	2007		5 000
9356646	RIF			
Pétrolier/Chimiquier	Cabotage International	5 271	0	8 019
ST SOLENE	ST MANAGEMENT SAS	2003		5 120
9282675	RIF			
Pétrolier/Chimiquier	Cabotage International	3 997	0	5 961
SUMMIT TERRA	GEOGAS MARITIME	2000		23 570
9195494	RIF			
Transporteur de GPL	Cabotage International	46 613	0	49 161
TAHITI NUI	FLOTTILLE ADMINSTRATIVE DE LA POLYNESIE	2001		4 060
9240067	POLYNESIE FRANCAISE			
Cargo mixte march.général/pass. non roulier	Cabotage National	1 921	0	1 284
TAHITI NUI 7	FLOTTILLE ADMINSTRATIVE DE LA POLYNESIE	1975		1 803
9028380	POLYNESIE FRANCAISE			
Vedette à passagers	Cabotage National	0	155	0
TAHITI NUI II	FLOTTILLE ADMINSTRATIVE DE LA POLYNESIE	2004		0
9309370	POLYNESIE FRANCAISE			
Roulier non spécialisé	Cabotage International	406	0	150
TAHITI NUI III	FLOTTILLE ADMINSTRATIVE DE LA POLYNESIE	2004		0
9331438	POLYNESIE FRANCAISE			
Roulier non spécialisé	Cabotage International	403	0	150
TAHITI NUI IX	FLOTTILLE ADMINSTRATIVE DE LA POLYNESIE	1997		0
8964020	POLYNESIE FRANCAISE			
Roulier non spécialisé	Cabotage International	443	0	392
TAHITI NUI VIII	FLOTTILLE ADMINSTRATIVE DE LA POLYNESIE	2007		0
9378060	POLYNESIE FRANCAISE			
Roulier non spécialisé	Cabotage National	1 224	0	1 000

Nom du navire	Armateur	Année de construction	Puissance (KW)	
N° OMI	Registre			
Type de navire	Genre de navigation	JB UMS	JB Tonneaux	TPL
TAMARIN	STE D'ARMEMENT ET DE TRANSPORT (SOCATRA)	2008		15 260
9391531	RIF			
Transporteur de brut	Long Cours	26 230	0	50 000
TAPORO IX	CIE MARITIME FRANCAISE DE TAHITI	1976		1 980
7521912	POLYNESIE FRANCAISE			
Cargo classique	Cabotage International	2 818	0	2 818
TAPORO VI	CIE MARITIME FRANCAISE DE TAHITI	1977		2 208
7521948	POLYNESIE FRANCAISE			
Cargo classique	Cabotage National	0	499	1 240
TAPORO VII	CIE MARITIME FRANCAISE DE TAHITI	1978		2 208
7525360	POLYNESIE FRANCAISE			
Cargo classique	Cabotage National	2 420	0	1 244
TAPORO VIII	CIE MARITIME FRANCAISE DE TAHITI	1981		1 350
8115100	POLYNESIE FRANCAISE			
Cargo classique	Cabotage National	1 832	0	2 357
TATIANA B	BIOMAR	2008		3 248
9406972	METROPOLE - DOM			
Pétrolier/Chimiquier	Cabotage National	2 158	0	3 150
TELLIER	MESSIGAZ	1974		16 512
7229459	RIF			
Transporteur de GNL (méthanier)	Cabotage International	26 857	27 426	21 300
TOCQUEVILLE	ILES DE LA MANCHE (CIE DES)	2007		3 648
9442823	METROPOLE - DOM			
Vedette à passagers	Cabotage National	351	0	35
TRIDENT 7	DEVELOP. ENVIRON. VOILES ANTILLES	1979		2 620
7805253	METROPOLE - DOM			
Autre navire à passagers	Cabotage National	210	251	30
TU MOANA	BORA BORA PEARL CRUISES	2003		2 400
9267510	WALLIS ET FUTUNA			
Autre navire à passagers	Cabotage National	1 697	0	78
TUHAA PAE II	STE DE NAVIGATION DES ILES AUSTRALES	1980		1 030
7824924	POLYNESIE FRANCAISE			
Cargo mixte march. génér./pass. Roulier	Cabotage National	0	1 033	700
VAEANU	SCOP IHITAI NUI	1967		1 450
6726175	POLYNESIE FRANCAISE			
Cargo mixte march.génér./pass. non roulier	Cabotage National	0	1 540	2 420
VICTOR HUGO	STE DE NAVIGATION DE NORMANDIE (HUGO EXPRESS)	1997		2 560
9157806	METROPOLE - DOM			
Autre navire à passagers	Cabotage International	387	0	34
VILLE DE BORDEAUX	SEAPLANE ONE (L.D.A.)	2004		20 880
9270842	METROPOLE - DOM			
Roulier non spécialisé	Cabotage International	21 528	0	5 200

Nom du navire	Armateur	Année de construction	Puissance (KW)	
N° OMI	Registre			
Type de navire	Genre de navigation	JB UMS	JB Tonneaux	TPL
VINDILIS	COMPAGNIE OCEANE	1998		1 664
9165566	METROPOLE - DOM			
Transbordeur (Roulier passagers)	Cabotage National	1 299	0	162

LISTE ALPHABETIQUE DES ARMATEURS AYANT DES NAVIRES DE COMMERCE SOUS PAVILLON FRANCAIS

Armateur				Nombre de navires
Nom du navire	Type de navire	Registre	Année de construction	
AGNIERAY				1 navire
DORY	Cargo classique	POLYNESIE FRANCAISE	1976	
AREMITI PACIF CRUISES				5 navires
AREMITI 2	Autre navire à passagers	POLYNESIE FRANCAISE	1992	
AREMITI 4	Autre navire à passagers	POLYNESIE FRANCAISE	2000	
AREMITI 5	Transbordeur (Roulier passagers)	POLYNESIE FRANCAISE	2004	
AREMITI FERRY	Transbordeur (Roulier passagers)	POLYNESIE FRANCAISE	1996	
CORSAIRE	Transbordeur (Roulier passagers)	POLYNESIE FRANCAISE	1994	
BAI				9 navires
ARMORIQUE	Transbordeur (Roulier passagers)	METROPOLE - DOM	2009	
BARFLEUR	Transbordeur (Roulier passagers)	METROPOLE - DOM	1992	
BRETAGNE	Transbordeur (Roulier passagers)	METROPOLE - DOM	1989	
CAP FINISTERE	Transbordeur (Roulier passagers)	METROPOLE - DOM	1999	
COTENTIN	Cargo mixte march. génér./pass. Roulier	METROPOLE - DOM	2007	
MONT SAINT-MICHEL	Transbordeur (Roulier passagers)	METROPOLE - DOM	2002	
NORMANDIE	Transbordeur (Roulier passagers)	METROPOLE - DOM	1992	
NORMANDIE EXPRESS	Transbordeur (Roulier passagers)	METROPOLE - DOM	2000	
PONT-AVEN	Transbordeur (Roulier passagers)	METROPOLE - DOM	2004	
BIOMAR				2 navires
FLORENCE B	Pétrolier/Chimiquier	METROPOLE - DOM	2008	
TATIANA B	Pétrolier/Chimiquier	METROPOLE - DOM	2008	
BLEU NAVIGATION				1 navire
MAIDO	Transporteur de GPL	RIF	1999	
BORA BORA PEARL CRUISES				2 navires
HAUMANA	Autre navire à passagers	WALLIS ET FUTUNA	1988	
TU MOANA	Autre navire à passagers	WALLIS ET FUTUNA	2003	
BW MARITIME (FRANCE) SAS				5 navires
BW NANTES	Transporteur de GPL	RIF	2003	
BW NICE	Transporteur de GPL	RIF	2003	
BW ULAN	Transporteur de brut	RIF	1999	
BW UTAH	Transporteur de brut	RIF	2001	
BW UTIK	Transporteur de brut	RIF	2001	

Armateur			Nombre de navires
Nom du navire	Type de navire	Registre	Année de construction
CIE DES ILES DU PONANT			5 navires
L'AUSTRAL	Paquebot	WALLIS ET FUTUNA	2010
LE BOREAL	Paquebot	WALLIS ET FUTUNA	2009
LE DIAMANT	Paquebot	WALLIS ET FUTUNA	1974
LE LEVANT	Paquebot	WALLIS ET FUTUNA	1998
LE PONANT	Paquebot	WALLIS ET FUTUNA	1990
CIE MARITIME DES ILES			1 navire
HAVANNAH	Transbordeur (Roulier passagers)	NOUVELLE CALEDONIE	2001
CIE MARITIME FRANCAISE DE TAHITI			4 navires
TAPORO IX	Cargo classique	POLYNESIE FRANCAISE	1976
TAPORO VI	Cargo classique	POLYNESIE FRANCAISE	1977
TAPORO VII	Cargo classique	POLYNESIE FRANCAISE	1978
TAPORO VIII	Cargo classique	POLYNESIE FRANCAISE	1981
CIE MARITIME NANTAISE (MN)			5 navires
MN COLIBRI	Roulier non spécialisé	RIF	1999
MN ECLIPSE	Porte conteneur roulier	RIF	1979
MN EIDER	Porte conteneur roulier	RIF	1989
MN PELICAN	Porte conteneur roulier	RIF	1999
MN TOUCAN	Roulier non spécialisé	RIF	1995
CIE MERIDIONALE DE NAVIGATION			3 navires
GIROLATA	Transbordeur (Roulier passagers)	METROPOLE - DOM	1995
KALLISTE	Transbordeur (Roulier passagers)	METROPOLE - DOM	1993
SCANDOLA	Transbordeur (Roulier passagers)	METROPOLE - DOM	1992
CIE POLYNESIENNE DE TRANSP. MARIT. (CPTM)			1 navire
ARANUI 3	Cargo mixte march.géné./pass. non roulier	POLYNESIE FRANCAISE	2002
CIE TRANSPORT MARITIME DES ILES TUAMOTU (CTMIT)			1 navire
KURA ORA 2	Cargo classique	POLYNESIE FRANCAISE	1979

Armateur			Nombre de navires
Nom du navire	Type de navire	Registre	Année de construction
CMA CGM			24 navires
CAP CANAILLE	Roulier non spécialisé	RIF	1977
CMA CGM ALMAVIVA	Porte-conteneurs intégral	RIF	2011
CMA CGM AMERIGO VESPUCCI	Porte-conteneurs intégral	RIF	2010
CMA CGM CHOPIN	Porte-conteneurs intégral	RIF	2004
CMA CGM CHRISTOPHE COLOMB	Porte-conteneurs intégral	RIF	2009
CMA CGM DALILA	Porte-conteneurs intégral	RIF	2011
CMA CGM FIDELIO	Porte-conteneurs intégral	RIF	2006
CMA CGM FIGARO	Porte-conteneurs intégral	RIF	2010
CMA CGM FORT SAINT GEORGES	Porte-conteneurs intégral	RIF	2003
CMA CGM FORT SAINT LOUIS	Porte-conteneurs intégral	RIF	2003
CMA CGM FORT SAINT PIERRE	Porte-conteneurs intégral	RIF	2003
CMA CGM FORT SAINTE MARIE	Porte-conteneurs intégral	RIF	2003
CMA CGM LA TRAVIATA	Porte-conteneurs intégral	RIF	2006
CMA CGM LAPEROUSE	Porte-conteneurs intégral	RIF	2009
CMA CGM MEDEA	Porte-conteneurs intégral	RIF	2006
CMA CGM MOZART	Porte-conteneurs intégral	RIF	2004
CMA CGM NABUCCO	Porte-conteneurs intégral	RIF	2006
CMA CGM NORMA	Porte-conteneurs intégral	RIF	2006
CMA CGM OTELLO	Porte-conteneurs intégral	RIF	2005
CMA CGM PUCCINI	Porte-conteneurs intégral	RIF	2004
CMA CGM RIGOLETTO	Porte-conteneurs intégral	RIF	2006
CMA CGM ROSSINI	Porte-conteneurs intégral	RIF	2004
CMA CGM TOSCA	Porte-conteneurs intégral	RIF	2005
MARION DUFRESNE	Navire de recherche-exploration scientifique	RIF	1995
COLLECTIVITE TERRITORIALE FRANCAISE			2 navires
LE VERDON	Transbordeur (Roulier passagers)	METROPOLE - DOM	1978
L'ESTUAIRE	Transbordeur (Roulier passagers)	METROPOLE - DOM	2009
COLLECTIVITE TERRITORIALE MAYOTTE			5 navires
MAORE MAWA	Vedette à passagers	METROPOLE - DOM	2004
SAFFARI DJEMA	Vedette à passagers	METROPOLE - DOM	2004
SALAMA DJEMA II	Cargo classique	METROPOLE - DOM	1992
SALAMA DJEMA III	Cargo mixte march. génér./pass. Roulier	METROPOLE - DOM	1995
SALAMA DJEMA IV	Cargo mixte march. génér./pass. Roulier	METROPOLE - DOM	1999
COMPAGNIE CORSAIRE			1 navire
JACQUES CARTIER	Autre navire à passagers	METROPOLE - DOM	2007
COMPAGNIE OCEANE			5 navires
ACADIE	Cargo mixte march. génér./pass. Roulier	METROPOLE - DOM	1971
BANGOR	Transbordeur (Roulier passagers)	METROPOLE - DOM	2006
ILE DE GROIX	Transbordeur (Roulier passagers)	METROPOLE - DOM	2008
SAINT TUDY	Autre navire à passagers	METROPOLE - DOM	1984
VINDILIS	Transbordeur (Roulier passagers)	METROPOLE - DOM	1998

Armateur			Nombre de navires
Nom du navire	Type de navire	Registre	Année de construction
DEVELOP. ENVIRON. VOILES ANTILLES			1 navire
TRIDENT 7	Autre navire à passagers	METROPOLE - DOM	1979
EMERAUDE SUD			1 navire
SEA SHUTTLE 1	Vedette à passagers	METROPOLE - DOM	1994
ENTREPRISE MARITIME DE TRANSPORT SARL			1 navire
KURA ORA 3	Cargo classique	POLYNESIE FRANCAISE	1977
ETAT OU COLLECTIVITE LOCALE			2 navires
LA GIRONDE	Transbordeur (Roulier passagers)	METROPOLE - DOM	2002
LE CABESTAN	Vedette à passagers	RIF	1998
EURONAV			7 navires
ALGARVE	Transporteur de brut	RIF	1999
ANTARCTICA	Transporteur de brut / produits raffinés	RIF	2009
ARTOIS	Transporteur de brut	RIF	2001
FAMENNE	Transporteur de brut	RIF	2001
FLANDRE	Transporteur de brut	RIF	2004
LUXEMBOURG	Transporteur de brut	RIF	1999
OLYMPIA	Transporteur de brut / produits raffinés	RIF	2008
FLOTTILLE ADMINSTRATIVE DE LA POLYNESIE			6 navires
TAHITI NUI	Cargo mixte march.géné./pass. non roulier	POLYNESIE FRANCAISE	2001
TAHITI NUI 7	Vedette à passagers	POLYNESIE FRANCAISE	1975
TAHITI NUI II	Roulier non spécialisé	POLYNESIE FRANCAISE	2004
TAHITI NUI III	Roulier non spécialisé	POLYNESIE FRANCAISE	2004
TAHITI NUI IX	Roulier non spécialisé	POLYNESIE FRANCAISE	1997
TAHITI NUI VIII	Roulier non spécialisé	POLYNESIE FRANCAISE	2007
GAZ OCEAN ARMEMENT			2 navires
GDF SUEZ GLOBAL ENERGY	Transporteur de GNL (méthanier)	RIF	2006
PROVALYS	Transporteur de GNL (méthanier)	RIF	2006
GAZ OUTREMER			1 navire
RENE	Transporteur de GPL	RIF	2002
GEOGAS MARITIME			3 navires
JEANNE-MARIE	Transporteur de GPL	RIF	2005
PHILIPPINE	Transporteur de GPL	RIF	1995
SUMMIT TERRA	Transporteur de GPL	RIF	2000
HARGOUS et CIE			1 navire
COBIA III	Cargo mixte march. génér./pass. Roulier	POLYNESIE FRANCAISE	2005
IFREMER			1 navire
POURQUOI PAS ?	Navire de recherche-exploration scientifique	METROPOLE - DOM	2005
ILES DE LA MANCHE (CIE DES)			1 navire
TOCQUEVILLE	Vedette à passagers	METROPOLE - DOM	2007
L'EXPRESS DES ILES			2 navires
GOLD EXPRESS	Transbordeur (Roulier passagers)	METROPOLE - DOM	2005
SILVER EXPRESS	Transbordeur (Roulier passagers)	METROPOLE - DOM	2005

Armateur	Nombre de navires		
Nom du navire	Type de navire	Registre	Année de construction
LOUIS DREYFUS ARMATEURS			7 navires
CITY OF HAMBURG	Roulier non spécialisé	RIF	2008
CIUDAD DE CADIZ	Cargo mixte march. génér./pass. Roulier	RIF	2009
COTE D'ALBATRE	Transbordeur (Roulier passagers)	METROPOLE - DOM	2006
JEAN LD	Vraquier	RIF	2005
NORMAN SPIRIT	Transbordeur (Roulier passagers)	METROPOLE - DOM	1992
PIERRE LD	Vraquier	RIF	2005
SEVEN SISTERS	Transbordeur (Roulier passagers)	METROPOLE - DOM	2006
MAERSK MARITIME A.S.			2 navires
MAERSK GARONNE	Porte-conteneurs intégral	RIF	2003
MAERSK NEWTON	Transporteur de brut	RIF	2008
MAERSK TANKERS FRANCE SAS			9 navires
MAERSK CAITLIN	Transporteur de produits raffinés	RIF	1997
MAERSK CATHERINE	Transporteur de produits raffinés	RIF	1997
MAERSK CLAIRE	Transporteur de produits raffinés	RIF	1995
MAERSK CLARISSA	Transporteur de produits raffinés	RIF	1997
MAERSK EDWARD	Transporteur de produits raffinés	RIF	2005
MAERSK ELISABETH	Transporteur de produits raffinés	RIF	2001
MAERSK ELLEN	Transporteur de produits raffinés	RIF	2002
MAERSK ELLIOT	Transporteur de produits raffinés	RIF	2005
MAERSK ETIENNE	Transporteur de produits raffinés	RIF	2004
MARFRET			4 navires
MARFRET DOUCE FRANCE	Porte-conteneurs intégral	RIF	2004
MARFRET DURANDE	Porte-conteneurs intégral	RIF	2003
MARFRET GUYANE	Porte-conteneurs intégral	RIF	2007
MARFRET MARAJO	Porte-conteneurs intégral	RIF	2008
MARIE-GALANTAISE MARITIME			1 navire
DANIBE	Roulier non spécialisé	METROPOLE - DOM	1980
MARITIMA			5 navires
CAP AIGUADES	Transporteur de produits raffinés	METROPOLE - DOM	2006
CAP CAMARGUE	Transporteur de produits raffinés	METROPOLE - DOM	2005
CAP MEJEAN	Chimiquier	RIF	2009
CAP PINEDE	Transporteur de produits raffinés	METROPOLE - DOM	2009
CAP SICIE	Transporteur de produits raffinés	METROPOLE - DOM	2005
MESSIGAZ			1 navire
TELLIER	Transporteur de GNL (méthanier)	RIF	1974
NYK ARMATEURS			1 navire
GASELYS	Transporteur de GNL (méthanier)	RIF	2007

Armateur			Nombre de navires
Nom du navire	Type de navire	Registre	Année de construction
PENN AR BED			5 navires
ANDRE COLIN	Autre navire à passagers	METROPOLE - DOM	1996
ENEZ EUSSA 3	Autre navire à passagers	METROPOLE - DOM	1991
ENEZ SUN III	Autre navire à passagers	METROPOLE - DOM	1991
FROMVEUR	Autre navire à passagers	METROPOLE - DOM	1997
MOLENEZ	Cargo mixte march. génér./pass. Roulier	METROPOLE - DOM	2000
RARAMOTAI FERRY			1 navire
KING TAMATOA	Transbordeur (Roulier passagers)	METROPOLE - DOM	2000
REGIE DEPARTEM. DES PASSAGES D'EAU DE VENDEE			2 navires
LE CHATELET	Transbordeur (Roulier passagers)	METROPOLE - DOM	2006
PONT D'YEUX	Transbordeur (Roulier passagers)	METROPOLE - DOM	2005
SAINT PIERRE ET MIQUELON EXPRESS (SPM EXPRESS)			1 navire
ATLANTIC JET	Autre navire à passagers	METROPOLE - DOM	2004
SCOP IHITAI NUI			1 navire
VAEANU	Cargo mixte march.génér./pass. non roulier	POLYNESIE FRANCAISE	1967
SEAFRANCE			4 navires
SEAFRANCE BERLIOZ	Transbordeur (Roulier passagers)	METROPOLE - DOM	2005
SEAFRANCE MOLIERE	Transbordeur (Roulier passagers)	METROPOLE - DOM	2002
SEAFRANCE NORD PAS-DE-CALAIS	Cargo mixte march. génér./pass. Roulier	METROPOLE - DOM	1987
SEAFRANCE RODIN	Transbordeur (Roulier passagers)	METROPOLE - DOM	2001
SEAPLANE ONE (L.D.A.)			1 navire
VILLE DE BORDEAUX	Roulier non spécialisé	METROPOLE - DOM	2004
SERVICES ET TRANSPORTS MANAGEMENT			1 navire
CLUB MED 2	Paquebot	WALLIS ET FUTUNA	1992
SOCANAV			1 navire
KERFONS	Transporteur de produits raffinés	RIF	2001

Armateur			Nombre de navires	
Nom du navire	Type de navire	Registre	Année de construction	
ST MANAGEMENT SAS			16 navires	
ADOUR	Transporteur de produits raffinés	RIF	2003	
CAPE LIMBOH	Pétrolier/Chimiquier	RIF	2003	
CHANTACO	Pétrolier/Chimiquier	RIF	2007	
CHIBERTA	Pétrolier/Chimiquier	RIF	2006	
FS CAMILLE	Transporteur de produits raffinés	METROPOLE - DOM	2006	
FS CLARA	Pétrolier/Chimiquier	RIF	2004	
FS DIANE	Transporteur de produits raffinés	RIF	2002	
FS PHILIPPINE	Pétrolier/Chimiquier	RIF	2005	
FS SALOME	Pétrolier/Chimiquier	RIF	2006	
GUYENNE	Pétrolier/Chimiquier	RIF	2006	
LACANAU	Pétrolier/Chimiquier	RIF	2007	
LAMENTIN	Pétrolier/Chimiquier	RIF	2007	
ST CHARLOTTE	Chimiquier	RIF	2006	
ST MILA	Transporteur de produits raffinés	RIF	2002	
ST SARA	Pétrolier/Chimiquier	RIF	2007	
ST SOLENE	Pétrolier/Chimiquier	RIF	2003	
STE D'ARMEMENT ET DE TRANSPORT (SOCATRA)			5 navires	
BREUIL	Roulier non spécialisé	METROPOLE - DOM	2004	
BRION	Roulier non spécialisé	METROPOLE - DOM	2004	
MAOHI	Transporteur de produits raffinés	WALLIS ET FUTUNA	2006	
NIZON	Transporteur de brut / produits raffinés	RIF	2004	
TAMARIN	Transporteur de brut	RIF	2008	
STE DE DEVELOPPEMENT DE MOOREA			2 navires	
MOOREA EXPRESS	Transbordeur (Roulier passagers)	POLYNESIE FRANCAISE	1988	
MOOREA FERRY	Transbordeur (Roulier passagers)	POLYNESIE FRANCAISE	1986	
STE DE NAVIGATION DE NORMANDIE (HUGO EXPRESS)			2 navires	
MARIN MARIE	Autre navire à passagers	METROPOLE - DOM	1994	
VICTOR HUGO	Autre navire à passagers	METROPOLE - DOM	1997	
STE DE NAVIGATION DES ILES AUSTRALES			1 navire	
TUHAA PAE II	Cargo mixte march. génér./pass. Roulier	POLYNESIE FRANCAISE	1980	
STE DE NAVIGATION DES TUAMOTU			1 navire	
SAINT XAVIER MARIS STELLA 3	Cargo classique	POLYNESIE FRANCAISE	1978	
STE DE TRANSPORT DES ILES (STILES)			2 navires	
LAURA III	Cargo mixte march. génér./pass. Roulier	NOUVELLE CALEDONIE	2009	
SISA NE NANA	Cargo classique	NOUVELLE CALEDONIE	1980	
STE DE TRANSPORTS INSULAIRES MARITIMES			2 navires	
HAWAIKINUI	Cargo classique	POLYNESIE FRANCAISE	1980	
NUKU HAU	Cargo mixte march.géné./cont. non roulier	POLYNESIE FRANCAISE	1979	
STE MEDITERRANEENNE DE CABOTAGE (SOMECA)			1 navire	
CAPO NERO	Transporteur de ciment	METROPOLE - DOM	1997	

Armateur			Nombre de navires
Nom du navire	Type de navire	Registre	Année de construction
STE NATIONALE CORSE MEDITERRANEE (SNCM)			9 navires
CORSE	Transbordeur (Roulier passagers)	METROPOLE - DOM	1983
DANIELLE CASANOVA	Transbordeur (Roulier passagers)	METROPOLE - DOM	2002
ILE DE BEAUTE	Transbordeur (Roulier passagers)	METROPOLE - DOM	1979
JEAN NICOLI	Transbordeur (Roulier passagers)	METROPOLE - DOM	1998
MEDITERRANEE	Transbordeur (Roulier passagers)	METROPOLE - DOM	1989
MONTE D'ORO	Transbordeur (Roulier passagers)	METROPOLE - DOM	1990
NAPOLEON BONAPARTE	Transbordeur (Roulier passagers)	METROPOLE - DOM	1996
PAGLIA ORBA	Transbordeur (Roulier passagers)	METROPOLE - DOM	1993
PASCAL PAOLI	Transbordeur (Roulier passagers)	METROPOLE - DOM	2003
SUDILES			2 navires
BETICO	Autre navire à passagers	NOUVELLE CALEDONIE	1999
BETICO II	Autre navire à passagers	NOUVELLE CALEDONIE	2008
TRANSPORT MARITIME SERVICE			1 navire
ALDONA	Cargo classique	RIF	1988
TRANSPORTS DES ILES			1 navire
GRETE THERESA	Pétrolier/Chimiquier	NOUVELLE CALEDONIE	1996
TRANSPORTS MARITIMES BRUDEY FRERES			1 navire
MARIA	Autre navire à passagers	METROPOLE - DOM	1990
TRANSPORTS MARITIMES TUAMOTU OUEST (TMTO)			1 navire
MAREVA NUI	Cargo classique	POLYNESIE FRANCAISE	1978
V SHIPS FRANCE TANKERS			4 navires
LAPEROUSE	Transporteur de GPL	RIF	2008
SAMCO AMERICA	Transporteur de brut	RIF	2003
SAMCO EUROPE	Transporteur de brut	RIF	2006
SAMCO RAVEN	Transporteur de brut	RIF	1996

Flotte de commerce sous pavillon français

ANNEXES

ANNEXE - TYPES DE NAVIRES

CODE	LIBELLE FAMILLE			
CODE	LIBELLE SOUS FAMILLE			
		CODE	LIBELLE TYPE DE NAVIRE	Commentaire
1	VRACS LIQUIDES			
	11		<i>PETROLIER</i>	
		111	Transporteur de brut	
		112	Transporteur de produits raffinés	<i>(dont souteur)</i>
		113	Transporteur de brut / produits raffinés	
		212	Pétrolier minéralier (Ore/oil carrier)	
	12		<i>NAVIRE CITERNE PRODUITS CHIMIQUES</i>	
		121	Chimiquier	
		122	Transporteur de gaz liquéfié et produits chimiques	
		123	Pétrolier/Chimiquier	
	13		<i>TRANSPORTEUR GAZ LIQUEFIE</i>	
		131	Transporteur de GPL	
		132	Transporteur de GNL (méthanier)	
		133	Gazier (GPL/GNL)	
		134	Transporteur d'autres gaz liquéf. non énergétiques	
	14		<i>AUTRES NAVIRES CITERNES</i>	
		141	Navire citerne pour asphalte, bitume	
		142	Transporteur de soufre liquide	
		143	Navire citerne pour liquides alimentaires	
		144	Autre navire citerne	
2	VRACS SOLIDES			
	21		<i>NAVIRES COMBINES</i>	
		211	Pétrolier vraquier minéralier	<i>(OBO)</i>
		213	Pétrolier/vraquier (Bulk/oil carrier)	

CODE	LIBELLE FAMILLE		
	CODE	LIBELLE SOUS FAMILLE	
	CODE	LIBELLE TYPE DE NAVIRE	Commentaire
22		VRAQUIER	
	221	Minéralier	
	222	Vraquier	
23		AUTRES NAVIRES VRACS SECS	
	231	Grumier	
	232	Transporteur de ciment	
	233	Porte-conteneurs vraquier (conbulker)	
3		MARCHANDISES DIVERSES ET PASSAGERS	
	31	PORTE CONTENEURS INTEGRAL	
	311	Porte-conteneurs intégral	
	32	TRANSPORTEUR SPECIALISE	
	321	Porte-barges	
	322	Transporteur de prod.chimiques secs	
	323	Transporteur de bétail	
	324	Transporteur de véhicules (car carrier)	
	325	Transporteur de colis lourds	
	326	Autre transporteur spécialisé	
	33	ROULIERS	
	331	Porte conteneur roulier	
	332	Roulier non spécialisé	
	333	Cargo mixte march. génér./pass. Roulier	
	34	CARGOS	
	341	Cargo frigorifique (polytherme)	
	342	Cargo mixte march.génér./cont. non roulier	
	343	Cargo mixte march.génér./pass. non roulier	
	344	Cargo classique	(à un ou plusieurs ponts)
	345	Autre cargo	dont cargo porte palette,..)

CODE	LIBELLE FAMILLE		
	CODE	LIBELLE SOUS FAMILLE	
	CODE	LIBELLE TYPE DE NAVIRE	Commentaire
35		<i>PASSAGERS</i>	
	351	Paquebot	
	352	Transbordeur (Roulier passagers)	
	353	Vedette à passagers	
	354	Autre navire à passagers	
4		AUTRES TYPES DE NAVIRES	
	41	<i>ACTIVITES OFF SHORE</i>	
	411	Navire de forage et exploration	
	412	Navire transp. des équip. de plateforme et ravitai	
	413	Remorqueur ravitaillement off-shore (supply)	
	414	Plate-forme	
	42	<i>REMORQUAGE ET ACTIVITES PORTUAIRES</i>	
	421	Remorqueur	
	422	Pousseur	
	423	Navire du pilotage	
	424	Drague	
	43	<i>BARGES</i>	
	431	Barge-citerne	
	432	Barge pour cargaisons sèches	
	44	<i>AUTRES</i>	
	441	Navire de recherche-exploration scientifique	
	442	Sablier	
	443	Cablier	
	444	Bac	
	445	Chaland	
	446	Ponton	
	447	Porteur de déblais	

ANNEXE - GENRES DE NAVIGATION

CODE	LIBELLE
1	Cabotage International
2	Cabotage National
3	Long Cours
4	Navigation Côtière

ANNEXE - TYPES DE STRUCTURES

CODE	LIBELLE
1	Monocoque
2	Catamaran
3	Trimaran

ANNEXE - TYPES DE VITESSE

CODE	LIBELLE
1	GRANDE VITESSE
2	CLASSIQUE

ANNEXE - GENRES DE NAVIRES

CODE	LIBELLE
1	AEROGLISEUR
2	HYDROPTERE
3	CLASSIQUE

SERIES HOMOGENES – RECAPITULATIF DES REGULARISATIONS EFFECTUEES

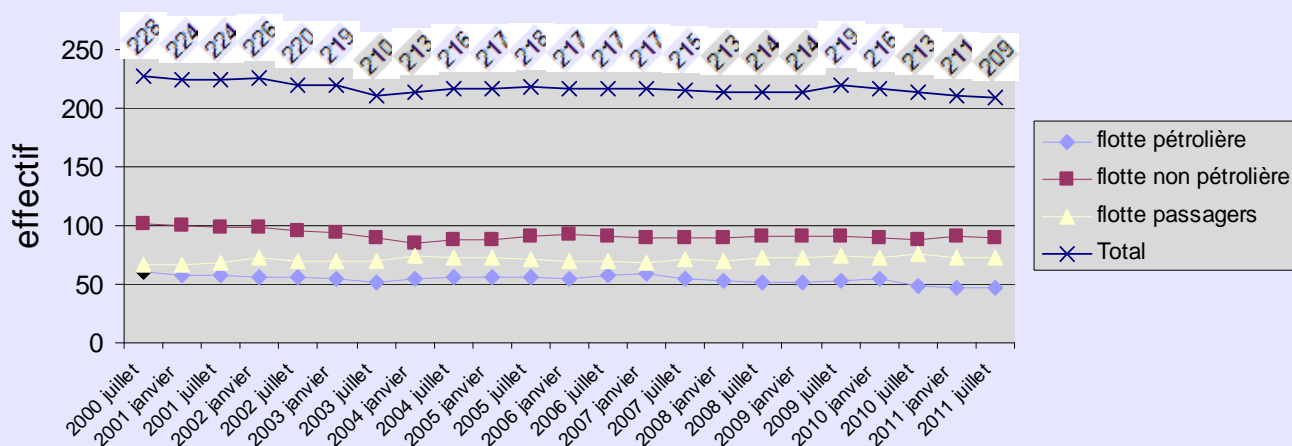
Les séries homogènes ¹ en nombre, millions d'unités de jauge brute et millions de tonnes de port en lourd, sont les suivantes :

	Flotte pétrolière			Flotte non pétrolière			Flotte passagers			Ensemble		
	Nb	JB	TPL	Nb	JB	TPL	Nb	JB	TPL	Nb	JB	TPL
au 1er juillet 2000	60	2,48	4,43	101	1,34	1,94	67	0,61	0,11	228	4,42	6,48
au 1er janvier 2001	57	2,65	4,76	100	1,30	1,89	67	0,61	0,11	224	4,56	6,76
au 1er juillet 2001	57	2,72	4,84	99	1,12	1,57	68	0,66	0,12	224	4,51	6,52
au 1er janvier 2002	56	2,51	4,32	98	1,38	1,84	72	0,70	0,12	226	4,59	6,28
au 1er juillet 2002	56	2,95	5,16	95	1,35	1,81	69	0,74	0,13	220	5,05	7,09
au 1er janvier 2003	55	2,94	5,14	94	1,36	1,82	70	0,76	0,13	219	5,06	7,09
au 1er juillet 2003	52	2,60	4,51	89	1,33	1,82	69	0,78	0,14	210	4,72	6,47
au 1er janvier 2004	54	2,53	4,34	85	1,23	1,69	74	0,80	0,14	213	4,56	6,17
au 1er juillet 2004	56	2,85	4,96	88	1,30	1,66	72	0,82	0,14	216	4,96	6,76
au 1er janvier 2005	56	2,88	4,99	88	1,27	1,48	73	0,77	0,14	217	4,92	6,61
au 1er juillet 2005	56	2,76	4,72	91	1,27	1,48	71	0,78	0,14	218	4,81	6,34
au 1er janvier 2006	55	2,78	4,74	93	1,54	1,84	69	0,78	0,14	217	5,10	6,72
au 1er juillet 2006	57	2,94	5,04	91	1,86	2,15	69	0,78	0,14	217	5,57	7,33
au 1er janvier 2007	59	3,09	5,14	90	2,02	2,32	68	0,75	0,13	217	5,86	7,60
au 1er juillet 2007	55	3,11	5,09	89	2,02	2,31	71	0,75	0,14	215	5,88	7,54
au 1er janvier 2008	53	3,07	5,05	90	2,07	2,39	70	0,75	0,14	213	5,89	7,57
au 1er juillet 2008	51	2,99	4,98	91	2,07	2,39	72	0,78	0,14	214	5,84	7,51
au 1er janvier 2009	51	3,00	5,00	91	2,10	2,41	72	0,78	0,14	214	5,88	7,56
au 1er juillet 2009	53	3,27	5,59	91	2,11	2,41	75	0,81	0,15	219	6,19	8,15
au 1er janvier 2010	54	3,43	5,92	90	2,13	2,40	72	0,81	0,14	216	6,37	8,46
au 1er juillet 2010	49	3,10	5,30	88	2,07	2,34	76	0,82	0,15	213	5,99	7,79
au 1er janvier 2011	47	3,08	5,27	91	2,37	2,63	73	0,81	0,14	211	6,26	8,05
au 1er juillet 2011	47	3,08	5,27	90	2,50	2,79	72	0,81	0,14	209	6,42	8,21

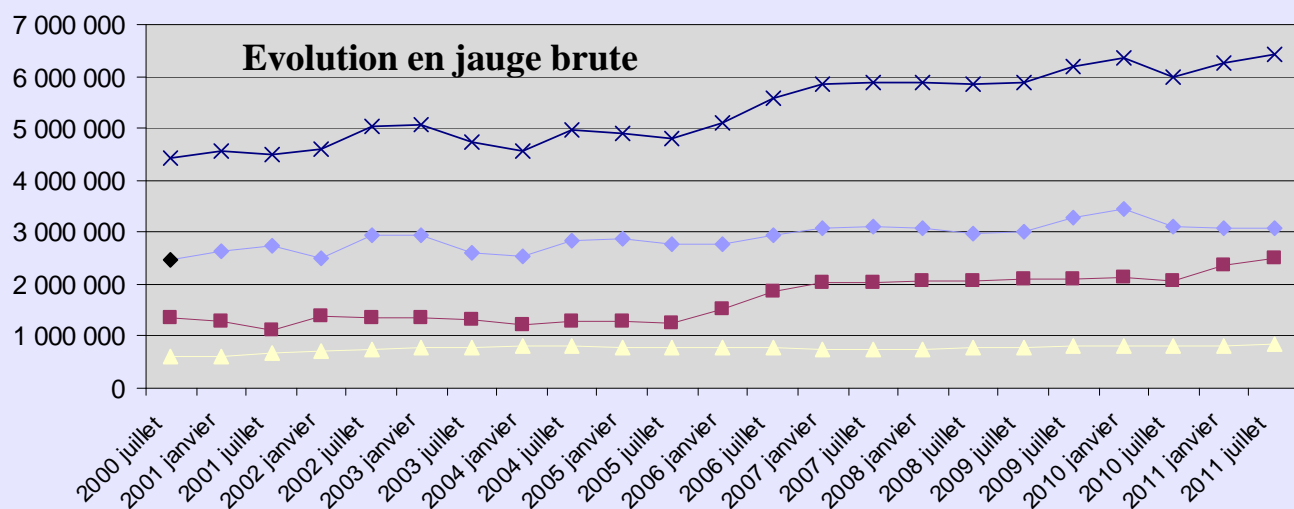
¹ Compte tenu des régularisations intervenues dans le cadre de la remise à plat de la base Nimfea préparatoire à la mise en oeuvre d'une nouvelle application statistique.

GRAPHIQUES CORRESPONDANT

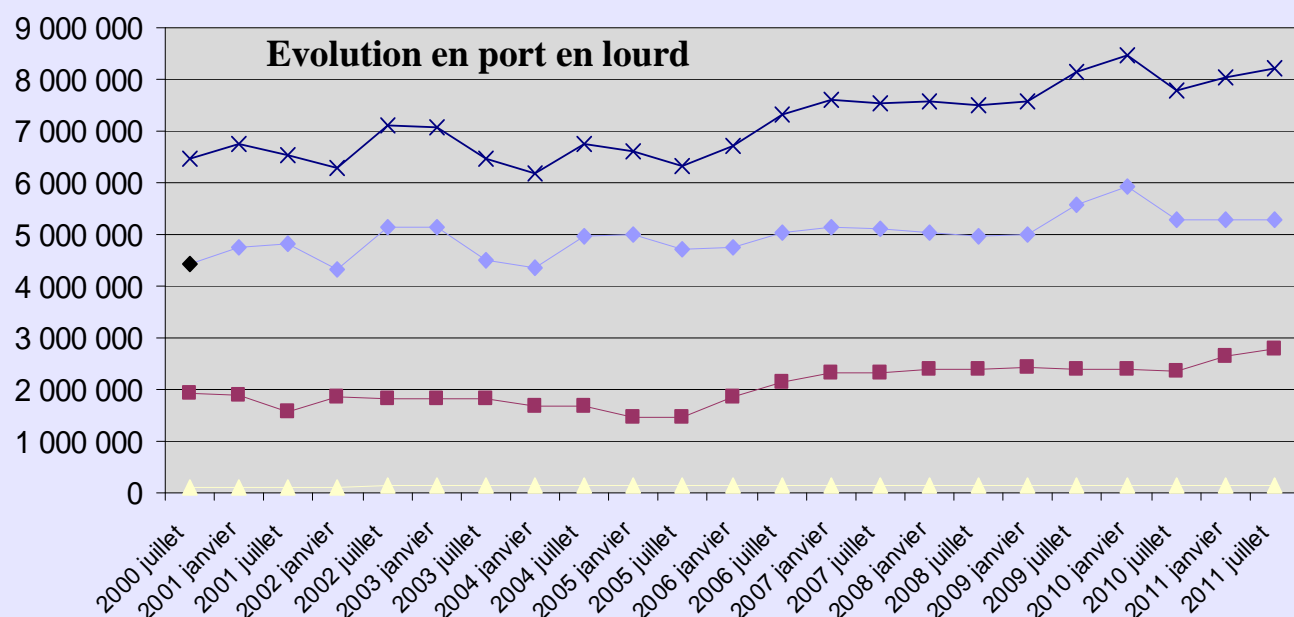
Evolution en nombre de juillet 2000 à juillet 2011



Evolution en jauge brute



Evolution en port en lourd



Flotte de commerce sous pavillon français

Annexe – RIF

État du Registre international français au 1^{er} juillet 2011

Le RIF est opérationnel depuis février 2006. Au 1er juillet 2011, 300 navires totalisant 5 610 336 UMS sont inscrits au RIF et se répartissent de la manière suivante :

- 94 navires de la flotte de commerce (+ 100 UMS)
- 206 navires de la flotte de travaux et services auxiliaires
 parmi ces derniers, il y a 91 navires de plus de 100 UMS. On compte également 158 navires de Bourbon, tous tonnages confondus et 20 navires de plaisance professionnelle.

Rappelons que parmi ces 300 navires, 136 navires étaient immatriculés au T.A.A.F., 12 navires proviennent du 1er registre et 152 sont des entrées de navires directement au RIF dont 125 neufs.

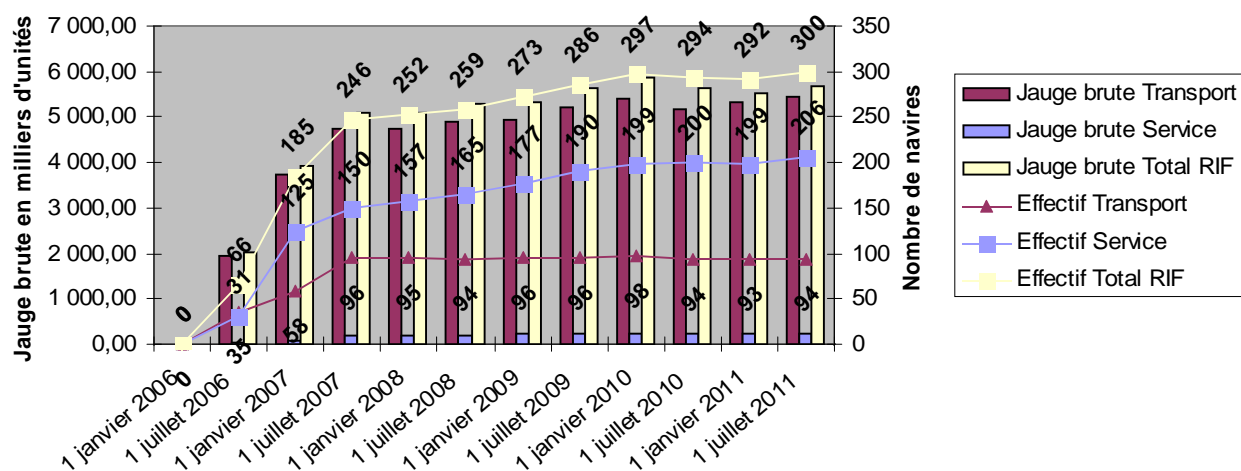
Les navires immatriculés au RIF sont soumis à l'ensemble des règles de sécurité et de sûreté maritimes, de formation des navigants, de santé et de sécurité au travail et de protection de l'environnement applicables en vertu de la loi française, de la réglementation communautaire et des engagements internationaux de la France. Ils sont classés dans la liste blanche du Mémorandum de Paris, confirmant ainsi la qualité des navires français en terme de respect des normes internationales de sécurité.

Le registre international français se caractérise par les avantages suivants :

Le RIF est un registre communautaire offrant des procédures administratives simplifiées d'immatriculation et de francisation dans le cadre d'un guichet unique, qui assure aussi un appui aux armements dans leurs autres relations avec l'administration française. Il s'accompagne de différentes mesures fiscales ou d'exonérations. Il assure un socle social pour les navigants non résidents en France et il fixe des exigences de nationalité pour la composition de l'équipage.

Lors du 1er semestre 2011, 12 navires ont rejoint la flotte sous RIF, dont 1 navire de transports et 11 unités de services. Par ailleurs, 6 radiations ont été enregistrées (1 pour la flotte de transport et 5 pour la flotte de service) ainsi que 2 gels de francisation pour la flotte de transport. Notons l'entrée au RIF du BELEM, le doyen de la flotte sous pavillon français avec ses 115 ans, qui accueille des stagiaires pour des stages de 3 à 7 jours. Concernant uniquement la flotte de transport, le volume exprimé en jauge brute est passé de 4 millions au 01/01/2006 sous registre TAAF à 5,3 millions au 1er juillet 2011 sous registre RIF.

Evolution du RIF au 1er juillet 2011 depuis sa création



RECAPITULATIF DE LA FLOTTE DE COMMERCE (TRANSPORT) SOUS PAVILLON FRANCAIS
PAR REGISTRE D'IMMATRICULATION

flotte pétrolière

Registres	01/07/11			01/01/11			01/07/10		
	Nbre	J.B.	T.P.L.	Nbre	J.B.	T.P.L.	Nbre	J.B.	T.P.L.
RIF	41	3 041 656	5 210 864	41	3 041 656	5 210 864	43	3 060 099	5 236 563
Métropole DOM	5	11 379	17 701	5	11 379	17 701	5	11 379	17 701
Polynésie française	0	0	0	0	0	0	0	0	0
Nelle Calédonie	0	0	0	0	0	0	0	0	0
Wallis et futuna	1	29 993	46 177	1	29 993	46 177	1	29 993	46 177
Total Flotte pétrolière	47	3 083 028	5 274 742	47	3 083 028	5 274 742	49	3 101 471	5 300 441

flotte non pétrolière

Registres	01/07/11			01/01/11			01/07/10		
	Nbre	J.B.	T.P.L.	Nbre	J.B.	T.P.L.	Nbre	J.B.	T.P.L.
RIF	52	2 392 926	2 731 643	51	2 264 109	2 575 144	49	1 963 247	2 283 440
Métropole DOM	15	74 094	29 459	16	74 325	30 059	16	74 325	30 059
Polynésie française	20	28 660	24 526	21	28 988	24 741	21	28 988	24 741
Nelle Calédonie	3	3 126	4 630	3	3 126	4 630	2	2 305	3 610
Wallis et futuna	0	0	0	0	0	0	0	0	0
Total Flotte non pétrolière	90	2 498 806	2 790 258	91	2 370 548	2 634 574	88	2 068 865	2 341 850

Passagers

Registres	01/07/11			01/01/11			01/07/10		
	Nbre	J.B.	T.P.L.	Nbre	J.B.	T.P.L.	Nbre	J.B.	T.P.L.
RIF	1	478	20	1	478	20	1	478	20
Métropole DOM	52	765 882	128 968	53	745 339	131 092	56	764 246	135 682
Polynésie française	8	10 494	1 469	8	10 494	1 469	8	10 494	1 469
Nelle Calédonie	3	4 706	1 120	3	4 706	1 120	3	4 706	1 120
Wallis et futuna	8	52 054	9 518	8	43 838	8 196	8	43 838	8 196
Total passagers	71	833 136	141 075	73	804 855	141 897	76	823 762	146 487

Ensemble de la flotte de transports

Registres	01/07/11			01/01/11			01/07/10		
	Nbre	J.B.	T.P.L.	Nbre	J.B.	T.P.L.	Nbre	J.B.	T.P.L.
RIF	94	5 435 060	7 942 527	93	5 306 243	7 786 028	93	5 023 824	7 520 023
Métropole DOM	72	851 355	176 128	74	831 043	178 852	77	849 950	183 442
Polynésie française	28	39 154	25 995	29	39 482	26 210	29	39 482	26 210
Nelle Calédonie	6	7 832	5 750	6	7 832	5 750	5	7 011	4 730
Wallis et futuna	9	82 047	55 695	9	73 831	54 373	9	73 831	54 373
TOTAL	209	6 415 448	8 206 095	211	6 258 431	8 051 213	213	5 994 098	7 788 778

Il est nécessaire de rappeler les efforts mis en œuvre par l'État pour développer la compétitivité des armements français face à la concurrence internationale et pour soutenir l'emploi maritime, grâce à un dispositif global de soutien du secteur maritime. Les professionnels disposent aujourd'hui d'un ensemble d'outils permettant de créer cette dynamique : le nouveau registre RIF est un des éléments essentiels de ce dispositif global mais il faut également citer entre autres les exonérations de charges ENIM ainsi que le dispositif de la taxe au tonnage.



**Présent
pour
l'avenir**

Direction générale des Infrastructures,
des Transports et de la Mer
Direction des Affaires maritimes
Mission de la Flotte de Commerce

Arche Sud - 92055 La Défense cedex
Tél. : 33 (0)1 40 81 71 46
Fax : 33 (0)1 40 81 70 30