

MINISTÈRE DU COMMERCE,
DE L'ARTISANAT ET DU TOURISME

**TOURISTES ÉTRANGERS
EN FRANCE
TOURISTES FRANÇAIS
A L'ÉTRANGER**

COLLECTION DE L'ÉCONOMIE DU TOURISME


LA DOCUMENTATION FRANÇAISE

Touristes étrangers en France. Touristes français à l'étranger : nouvelle collection de l'économie du tourisme présentée par le ministère du Commerce, de l'Artisanat et du Tourisme / Direction du Tourisme. — Paris : La Documentation Française, 1985. — xp. : tableaux ; 29 cm.

ISBN : 2-11-001429-6

Sommaire

	pages
Introduction	5
I. Méthodologie de l'enquête aux frontières	6
A. Déroulement de l'enquête, plan de sondage	6
B. Reconstitution de la base de sondage, stratification et extrapolation	7
C. Définitions et concepts utilisés ; les questionnaires	9
D. Traitement de l'information, présentation des tableaux	9
II. Liste des tableaux	11
III. Les tableaux de l'enquête aux frontières 1982-1983	19
A. Le tourisme étranger en France	19
B. Le tourisme français à l'étranger	307
Annexes :	
Liste des abréviations	337
Les questionnaires	339



Introduction

L'enquête aux frontières réalisée par la direction du Tourisme du 1^{er} avril 1982 au 31 mars 1983 appréhende de façon détaillée les caractéristiques des flux touristiques internationaux transitant par la France. Troisième de ce type, elle comprend, par rapport à celles menées en 1963 et 1976, un volet supplémentaire concernant les séjours touristiques des Français à l'étranger.

Les voyageurs sortant de France ont été interrogés aux frontières de façon auto-administrée au moyen de deux types de questionnaires: l'un s'adressait, à la fin de leur séjour en France, aux étrangers venus visiter notre pays, l'autre aux Français se rendant à l'étranger. Si le premier est rétrospectif, le second se présente en terme d'intention. Au total, 152 000 questionnaires ont été recueillis dont 80 000 remplis par des visiteurs étrangers en France – 57 000 par des touristes (au moins une nuit), 23 000 par des excursionnistes.

La présente publication rassemble la grande masse de résultats quantitatifs issus de ce travail sur les flux touristiques entre la France et l'étranger.

Conçue par la direction du Tourisme, l'enquête aux frontières a été menée avec la collaboration des organismes suivants:

- Aéroport de Paris;
- les Centres d'études techniques de l'équipement d'Aix-en-Provence, Bordeaux, Lyon et Metz;
- la SNCF;
- Brittany Ferries;
- le service régional de l'INSEE à Ajaccio.

L'enquête au sein du bureau des statistiques et des études économiques a été dirigée successivement par Alain Belthoise et Amena AÏDI.

L'exploitation informatique de l'enquête a été réalisée par Consultants Associés.

Amena AÏDI*

* Bureau des statistiques et des études économiques.

I. MÉTHODOLOGIE DE L'ENQUÊTE AUX FRONTIÈRES

L'enquête effectuée aux frontières auprès des voyageurs sortant de France se décompose en quatre parties correspondant aux types de frontières: aérienne, ferroviaire, terrestre et maritime.

A. DÉROULEMENT DE L'ENQUÊTE, PLAN DE SONDAGE

1. Air

Aéroport de Paris a déterminé le plan de sondage concernant les aéroports parisiens, les Centres d'études techniques de l'équipement et le service régional de l'INSEE à Ajaccio celui des aéroports de province. Pour chaque aéroport, un échantillon de liaisons aériennes représentatives du trafic aérien a été enquêté, à des dates elles-mêmes représentatives des variations de flux tout au long de l'année de référence. Les enquêteurs étaient placés à l'entrée de la salle d'embarquement pour distribuer les questionnaires, puis les récupéraient en se plaçant près de l'hôtesse lors de l'annonce d'embarquement.

2. Route

Pour le transport routier, les plans de sondage ont été établis par les Centres d'études techniques de l'équipement. Vingt-neuf postes frontières représentatifs des quatre-vingt onze faisant partie du champ de l'enquête ont été enquêtés à des dates représentatives des variations de flux le long de l'année. Les enquêteurs effectuaient des vacations de huit heures alternant une demi-heure d'enquête avec une demi-heure de comptage manuel des véhicules (ces comptages devant servir à la reconstitution de la base de sondage). Ils distribuaient un questionnaire par véhicule, y compris pour les autocars pour lesquels existait un questionnaire spécifique.

3. Fer

La SNCF a pris en charge le plan de sondage de la partie ferroviaire de l'enquête. Les réseaux internationaux enquêtés ont été choisis de façon représentative des destinations desservies à l'étranger et des dates d'enquête, comme pour les autres modes de transport, de façon représentative des variations de flux. Les enquêteurs ont effectué les enquêtes dans les trains durant un parcours situé avant le passage de la frontière. Cinquante-sept relations ferroviaires faisant partie du champ de l'enquête ont été enquêtées plusieurs fois dans l'année.

4. Mer

Ce sont Brittany Ferries, les Centres d'études techniques de l'équipement de Lille, le service régional de l'INSEE à Ajaccio, qui, chacun pour sa zone de compétence, ont tracé le plan de sondage de la partie maritime de l'enquête. Celle-ci s'est déroulée soit sur les car-ferries ou plus fréquemment sur les aires d'embarquement des ports.

B. RECONSTITUTION DE LA BASE DE SONDAGE, STRATIFICATION ET EXTRAPOLATION

Pour l'ensemble de l'enquête, on a stratifié a posteriori selon des périodes déterminées à partir des dates des vacances scolaires de la France et des pays européens proches : vacances d'été-semaine, vacances d'été-week-end et fêtes, vacances d'hiver-semaine, vacances d'hiver-week-end et fêtes, autres périodes d'hiver-semaines, autres périodes d'hiver-week-end et fêtes. Une seconde stratification a été faite, dépendant du type de frontière. Les extrapolations se font par l'inverse du taux de sondage à l'intérieur de chaque strate et à partir de la base de sondage reconstituée a posteriori en utilisant des comptages de voyageurs (ou de véhicules).

1. Air

La direction générale de l'Aviation civile enregistre le nombre de passagers sortant de France pour chaque vol. La stratification se fait selon la destination principale du vol.

2. Fer

Le nombre de passagers sortant de France par voie ferroviaire est saisi par la SNCF pour chaque train desservant l'étranger. Ces comptages permettent de reconstituer la base de sondage et d'effectuer les extrapolations après stratification par point frontière et période d'enquête.

3. Mer

Le nombre journalier de voyageurs sortant de France par voie maritime est comptabilisé par Brittany Ferries et les chambres de commerce et d'industrie. On a stratifié selon la destination (Grande-Bretagne / Italie) des car-ferries.

4. Route

Les quatre-vingt onze postes frontaliers routiers de l'enquête ont été décomposés en postes principaux (vingt-deux postes) et en postes secondaires : chaque poste secondaire est rattaché à un poste principal possédant les mêmes caractéristiques de trafic. Durant l'enquête, pour chaque poste principal, des compteurs automatiques comptabilisaient le nombre journalier de paires d'essieux traversant la frontière. Généralement ces comptages correspondaient aux sorties de France. Quand on ne pouvait distinguer les entrées des sorties, on a estimé que les deux grandeurs étaient égales. Les postes secondaires ont été équipés du même type de compteur pendant des durées variables mais limitées au cours de l'année d'enquête.

Le trafic journalier d'un poste secondaire est estimé à partir du rapport entre les comptages du poste secondaire et les comptages du poste principal auquel il se rattache pendant la période d'observation du poste secondaire. La stratification utilisée pour l'extrapolation est faite par zone géographique. Dix strates ont été ainsi formées.

A chacun des postes frontières enquêtés de ces strates, des comptages manuels de véhicules sortant de France ont été effectués par les enquêteurs en alternance avec les enquêtes. Ils comptabilisaient le nombre de véhicules selon le type et l'immatriculation : deux roues, voitures particulières avec remorque ou caravane, autocar de tourisme, autocar frontalier, poids lourd deux essieux, poids lourd trois essieux et plus. Ces comptages manuels convertis en paires d'essieux permettent d'obtenir une clé de répartition des comptages automatiques en type de véhicules. On retient alors le nombre de véhicules sortant de France susceptibles de contenir des touristes pour constituer la base de sondage. Les extrapolations à l'intérieur de chaque strate se font de la manière suivante.

Soit :

- A une grandeur à estimer
- V le nombre de véhicules résultant du comptage automatique,
- v le nombre de véhicules comptés manuellement,

v_i le nombre de véhicules d'immatriculation i comptés manuellement,

t_i le nombre de véhicules d'immatriculation i enquêtés,

a_i la somme des observations (nombre de personnes représentées par chaque questionnaire) sur les t_i véhicules

V_i' le nombre de véhicules d'immatriculation i contenant des visiteurs est estimé par V_i' :

$$V_i' = V \frac{v_i}{v}$$

Le poids P d'un questionnaire résultant d'un des t_i véhicules est alors :

$$P = \frac{V_i'}{t_i} = \frac{V}{v} \frac{v_i}{t_i}$$

et la grandeur A à l'intérieur de la strate est estimée par A' :

$$A' = \sum_i a_i \frac{V}{v} \frac{v_i}{t_i}$$

Pour les autocars, on a utilisé le coefficient d'extrapolation moyen des voitures particulières.

5. Taille de l'échantillon

Les questionnaires se répartissent de la manière suivante par mode de transport.

Répartition des questionnaires selon le type et la frontière de sortie de France (1)

Type de questionnaires	Air	Route	Mer	Fer	Total
Visiteurs étrangers sortant de France					
— Touristes	15 404	17 465	7 536	17 451	57 856
— Excursionnistes	3 603	16 692	2 459	4 083	26 837
— Total	19 007	34 157	9 995	21 534	84 693
Résidents en France se rendant à l'étranger					
— Touristes	16 985	9 089	996	10 354	37 424
— Excursionnistes	1 447	24 393	155	3 504	29 499
— Total	18 432	33 482	1 151	13 858	66 923
Total visiteurs	37 439	67 639	11 146	35 392	151 616

Taux de sondage

Type de questionnaires	Taux moyen de sondage	Nombre moyen de personnes par questionnaire
Visiteurs étrangers sortant de France		
— Touristes	1/272	2,1
— Excursionnistes	1/359	2,4
Résidents en France se rendant à l'étranger		
— Touristes	1/243	2,1
— Excursionnistes	1/421	2,2
Total visiteurs	1/308	

Type de frontières	Taux moyen de sondage	Nombre moyen de personnes par questionnaire
Air	1/197	1,7
Route	1/459	2,4
Mer	1/236	2,8
Fer	1/165	1,4
Total	1/308	

(1) après élimination des questionnaires n'entrant pas dans le champ de l'enquête ou renseignés de façon incorrecte.

C. DÉFINITIONS ET CONCEPTS UTILISÉS; LES QUESTIONNAIRES

1. Définitions

Les définitions retenues en matière de tourisme international sont pour la plupart celles préconisées par l'Organisation mondiale du tourisme (OMT), dans le but de permettre une « comparabilité » des statistiques émanant de différents pays.

Visiteur : toute personne qui se rend dans un pays autre que celui où elle a son lieu de résidence habituelle pour une période ne dépassant pas un an et dont le motif principal du séjour est autre que celui d'exercer une activité rémunérée dans le pays même.

Touriste : tout visiteur dont le séjour dans le pays visité compte au moins une nuit et dont le motif s'inscrit dans l'une des catégories suivantes :

- loisirs, agrément, vacances, sports ;
- affaires, visite à des parents et amis, mission, réunion, conférence, santé, études, religion.

Excursionniste : tout visiteur dont le séjour dans le pays visité ne compte aucune nuitée.

Les flux sont exprimés en termes de :

1) *Séjour* : un séjour est comptabilisé par le franchissement de la frontière française dans le sens sortie de France.

2) *Séjour détaillé* : chaque séjour de touriste se décompose en séjours détaillés ; un séjour détaillé est représenté par l'association d'une commune de séjour et d'un mode d'hébergement pour les touristes étrangers en France. Pour les touristes résidant en France se rendant à l'étranger, un séjour détaillé est représenté par un pays de visite. Ce concept de séjour détaillé permet d'obtenir par région et par mode d'hébergement le nombre de nuitées passées par des touristes étrangers en France, et pour chaque pays étranger le nombre de séjours et de nuitées passés par les touristes résidant en France se rendant à l'étranger.

3) *Nuitées* : il s'agit du nombre de nuits passées par les touristes durant leur séjour.

2. Les questionnaires

L'enquête comprenait deux types de questionnaires : le premier s'adressait aux visiteurs étrangers sortant de France, le second aux personnes résidant en France se rendant à l'étranger. Celui s'adressant aux visiteurs étrangers a été traduit en six langues (anglais, hollandais, allemand, italien, espagnol et portugais). Pour les autocars, on a utilisé un questionnaire collectif. L'enquête a couvert la quasi-totalité des items relatifs au tourisme, à l'exception des dépenses. Les caractéristiques des touristes étrangers en France (les caractéristiques individuelles étant supposées être celles du responsable du groupe familial traversant la frontière) se répartissent de la façon suivante :

- caractéristiques sociodémographiques : nationalité, pays de résidence, âge, catégorie socioprofessionnelle, composition du groupe familial traversant la frontière ;
- caractéristiques du séjour en France : période de séjour, région visitée, mode d'hébergement, objet, activité, mode(s) de transport utilisé(s) en France et celui le plus utilisé, durée du séjour et date du précédent séjour ;
- caractéristiques du séjour hors du domicile : date de départ du domicile, organisation du voyage, pays visités avant ou après la France, durée du séjour hors domicile.

Les informations relevées pour les touristes français se rendant à l'étranger sont semblables. Elles sont toutefois moins précises, car elles se présentent en terme d'intentions, les enquêtés ayant été interrogés au début de leur séjour à l'étranger (alors que les visiteurs étrangers l'ont été à la fin de leur séjour en France).

Les informations relatives aux excursionnistes sont par nature plus limitées.

D. TRAITEMENT DE L'INFORMATION, PRÉSENTATION DES TABLEAUX

1. Contrôles informatiques et redressements

Chaque questionnaire codifié a été soumis à une série de contrôles informatiques, les réponses erronées ou manquantes donnant lieu à l'édition d'un message. Deux types de réponses manquantes ont entraîné la suppression du document et son remplacement de façon aléatoire par un autre questionnaire de la même vacation. Il s'agit des réponses aux questions « type de visiteur » (touriste/excursionniste), et « pays de résidence » des visiteurs étrangers en France. Quand il n'a pas été renseigné, le nombre de personnes du groupe familial a été redressé à partir du questionnaire de la même vacation le plus « proche » quant aux réponses fournies. Des contrôles de cohérence interne aux questionnaires ont été effectués et les incohérences ont fait l'objet de redressements. Pour un grand nombre de variables, la part de non-réponses est importante. Les sorties informatiques font état de ces non-déclarés.

2. Les tableaux publiés

Les tableaux, établis de façon séparée pour les touristes étrangers en France et pour les touristes français à l'étranger, sont publiés en termes de séjours (ou séjours détaillés) et nuitées (Conf. III1 définitions).

Les touristes étrangers en France

Une première série de tableaux présente les caractéristiques des touristes selon leur pays de résidence. Puis pour les huit premiers pays émetteurs de touristes en France (Allemagne, Grande-Bretagne, Pays-Bas, Suisse, Belgique, Italie, États-Unis et Espagne) et pour l'ensemble, on a ventilé les caractéristiques des touristes selon les thèmes suivants :

- région visitée ;
- objet du séjour ;
- mode d'hébergement ;
- pays visités en même temps que la France.

Les touristes français à l'étranger

Les caractéristiques des touristes sont ventilées selon leur région de résidence et selon les pays visités. Les nuitées correspondent à la durée du séjour hors domicile pour les tableaux ventilés par région de résidence. Pour ceux ventilés par pays visités, elles correspondent à la durée du séjour dans chaque pays.

3. Notes explicatives des intitulés de tableaux

Mode de transport pour sortir de France

Déterminé par l'enquêteur selon le type frontière par laquelle s'est effectuée la sortie de France, alors que le mode de transport pour venir en France a été renseigné par l'enquêteur.

Saison

Été, mois de mai à septembre

Hiver, mois d'octobre à avril

Nombre de personnes, nombre d'enfants

Ce sont les nombres de personnes et d'enfants du groupe familial traversant la frontière ; pour les touristes voyageant en autocar, ces nombres correspondent aux tailles des groupes.

Nuitées des séjours

Pour les touristes étrangers, *les nuitées du séjour* correspondent à la durée du séjour en France, *les nuitées par lieu de séjour* à la durée de chaque séjour détaillé, *les nuitées hors domicile* à la durée totale du séjour à l'étranger.

Pour les touristes résidant en France, *les nuitées par pays* correspondent à la durée du séjour dans chaque pays visités, *les nuitées du séjour* à la durée totale du séjour hors du domicile.

Excursionniste hors activité rémunérée

On n'a pas tenu compte ici des personnes ayant répondu se rendre hors de leur pays de résidence habituelle dans le but d'exercer une activité rémunérée.

Nombre de pays visités – nombre de pays visités avant – pays visités avant ou après

Ce sont les pays qu'ont visité ou que visiteront, lors de leur séjour hors de leur pays de résidence, les touristes étrangers venus en France.

II. LISTE DES TABLEAUX

	pages
A. LE TOURISME ÉTRANGER EN FRANCE	19
1. Tableaux d'ensemble	21
Pays de résidence	21
Type de visiteur (touriste / excursionniste)	23
Mode de transport pour sortir de France	24
Mois de sortie de France	25
Age du responsable du groupe familial	26
Nombre de personnes	27
Nombre d'enfants par famille	28
Catégorie socioprofessionnelle du responsable du groupe familial	29
Organisation du voyage	30
Mode d'hébergement	31
Objet du séjour	32
Activités exercées	33
Lieu principal de séjour	34
Mode de transport pour venir en France	35
Mode de transport en France	36
Mode de transport le plus utilisé durant le séjour	37
Nombre de nuitées du séjour en France	38
Mois de début du séjour hors du domicile	39
Nombre de nuitées hors du domicile	40
Nombre de pays visités avant la France	41
Nombre de pays à visiter après la France	42
Date du précédent séjour	43
Objet du séjour	45
Mode de transport pour sortir de France	46
Saison de sortie de France	47
Age du responsable du groupe familial	48
Nombre de personnes	49
Nombre d'enfants par famille	50
Catégorie socioprofessionnelle du responsable du groupe familial	51

Organisation du voyage	52
Mode d'hébergement	53
Activités exercées	54
Lieu principal de séjour	55
Mode de transport pour venir en France	56
Mode de transport le plus utilisé en France	57
Nombre de nuitées du séjour en France	58
Nombre de nuitées hors du domicile	59
Date du précédent séjour en France	60
Région de séjour	61
Mode de transport pour sortir de France	63
Saison de sortie de France	64
Age du responsable	65
Nombre de personnes	66
Nombre d'enfants par famille	67
Organisation du voyage	68
Mode d'hébergement	69
Objet du séjour	70
Activités exercées	71
Lieu principal de séjour	72
Mode de transport pour venir en France	73
Mode de transport le plus utilisé en France	74
Nombre de nuitées par lieu de séjour en France	75
Nombre de nuitées du séjour en France	76
Date du précédent séjour en France	77
Mode d'hébergement	79
Mode de transport pour sortir de France	81
Nombre de personnes	82
Nombre d'enfants par famille	83
Catégorie socioprofessionnelle du responsable du groupe familial	84
Organisation du voyage	85
Objet du séjour	86
Activités exercées	87
Lieu principal de séjour	88
Mode de transport le plus utilisé durant le séjour	89
Nombre de nuitées du séjour en France	90
Pays visités avant ou après la France	91
Mode de transport pour venir en France	93
Objet du séjour	94
Organisation du voyage	95
Nombre de nuitées du séjour	96
Nombre de nuitées hors du domicile	97
2. Tableaux par pays émetteurs	99
1. Allemagne fédérale	99
<i>Objet du séjour</i>	
Mode de transport pour sortir de France	101
Saison de sortie de France	102
Nombre de personnes	103
Nombre d'enfants par famille	104
Organisation du voyage	105
Mode d'hébergement	106
Lieu principal de séjour	107
Mode de transport pour venir en France	108
Nombre de nuitées du séjour en France	109


<i>Région de séjour</i>	
Mode de transport pour sortir de France	110
Saison de sortie de France	111
Nombre de personnes	112
Organisation du voyage	113
Mode d'hébergement	114
Objet du séjour	115
Lieu principal de séjour	116
<i>Mode d'hébergement</i>	
Mode de transport pour sortir de France	117
Nombre de personnes	118
Nombre d'enfants par famille	119
Catégorie socioprofessionnelle du responsable du groupe familial	120
Objet du séjour	121
Lieu principal de séjour	122
Nombre de nuitées du séjour en France	123
2. Grande Bretagne	125
<i>Objet du séjour</i>	
Mode de transport pour sortir de France	127
Saison de sortie de France	128
Nombre de personnes	129
Nombre d'enfants par famille	130
Organisation du voyage	131
Mode d'hébergement	132
Lieu principal de séjour	133
Mode de transport pour venir en France	134
Nombre de nuitées du séjour en France	135
<i>Région de séjour</i>	
Mode de transport pour sortir de France	136
Saison de sortie de France	137
Nombre de personnes	138
Organisation du voyage	139
Mode d'hébergement	140
Objet du séjour	141
Lieu principal de séjour	142
<i>Mode d'hébergement</i>	
Mode de transport pour sortir de France	143
Nombre de personnes	144
Nombre d'enfants par famille	145
Catégorie socioprofessionnelle du responsable du groupe familial	146
Objet du séjour	147
Lieu principal de séjour	148
Nombre de nuitées du séjour en France	149
3. Pays Bas	151
<i>Objet du séjour</i>	
Mode de transport pour sortir de France	153
Saison de sortie de France	154
Nombre de personnes	155
Nombre d'enfants par famille	156
Organisation du voyage	157
Mode d'hébergement	158
Lieu principal de séjour	159

Mode de transport pour venir en France	160
Nombre de nuitées du séjour en France	161
<i>Région de séjour</i>	
Mode de transport pour sortir de France	162
Saison de sortie de France	163
Nombre de personnes	164
Organisation du voyage	165
Mode d'hébergement	166
Objet du séjour	167
Lieu principal de séjour	168
<i>Mode d'hébergement</i>	
Mode de transport pour sortir de France	169
Nombre de personnes	170
Nombre d'enfants par famille	171
Catégorie socioprofessionnelle du responsable du groupe familial	172
Objet du séjour	173
Lieu principal de séjour	174
Nombre de nuitées du séjour en France	175
4. Suisse	177
<i>Objet du séjour</i>	
Mode de transport pour sortir de France	179
Saison de sortie de France	180
Nombre de personnes	181
Nombre d'enfants par famille	182
Organisation du voyage	183
Mode d'hébergement	184
Lieu principal de séjour	185
Mode de transport pour venir en France	186
Nombre de nuitées du séjour en France	187
<i>Région de séjour</i>	
Mode de transport pour sortir de France	188
Saison de sortie de France	189
Nombre de personnes	190
Organisation du voyage	191
Mode d'hébergement	192
Objet du séjour	193
Lieu principal de séjour	194
<i>Mode d'hébergement</i>	
Mode de transport pour sortir de France	195
Nombre de personnes	196
Nombre d'enfants par famille	197
Catégorie socioprofessionnelle du responsable du groupe familial	198
Objet du séjour	199
Lieu principal de séjour	200
Nombre de nuitées du séjour en France	201
5. Belgique	203
<i>Objet du séjour</i>	
Mode de transport pour sortir de France	205
Saison de sortie de France	206
Nombre de personnes	207
Nombre d'enfants par famille	208

Organisation du voyage	209
Mode d'hébergement	210
Lieu principal de séjour	211
Mode de transport pour venir en France	212
Nombre de nuitées du séjour en France	213
<i>Région de séjour</i>	
Mode de transport pour sortir de France	214
Saison de sortie de France	215
Nombre de personnes	216
Organisation du voyage	217
Mode d'hébergement	218
Objet du séjour	219
Lieu principal de séjour	220
<i>Mode d'hébergement</i>	
Mode de transport pour sortir de France	221
Nombre de personnes	222
Nombre d'enfants par famille	223
Catégorie socioprofessionnelle du responsable du groupe familial	224
Objet du séjour	225
Lieu principal de séjour	226
Nombre de nuitées du séjour en France	227
6. Italie	229
<i>Objet du séjour</i>	
Mode de transport pour sortir de France	231
Saison de sortie de France	232
Nombre de personnes	233
Nombre d'enfants par famille	234
Organisation du voyage	235
Mode d'hébergement	236
Lieu principal de séjour	237
Mode de transport pour venir en France	238
Nombre de nuitées du séjour en France	239
<i>Région de séjour</i>	
Mode de transport pour sortir de France	240
Saison de sortie de France	241
Nombre de personnes	242
Organisation du voyage	243
Mode d'hébergement	244
Objet du séjour	245
Lieu principal de séjour	246
<i>Mode d'hébergement</i>	
Mode de transport pour sortir de France	247
Nombre de personnes	248
Nombre d'enfants par famille	249
Catégorie socioprofessionnelle du responsable du groupe familial	250
Objet du séjour	251
Lieu principal de séjour	252
Nombre de nuitées du séjour en France	253
7. États-Unis	255
<i>Objet du séjour</i>	
Mode de transport pour sortir de France	257
Saison de sortie de France	258


Nombre de personnes	259
Nombre d'enfants par famille	260
Organisation du voyage	261
Mode d'hébergement	262
Lieu principal de séjour	263
Mode de transport pour venir en France	264
Nombre de nuitées du séjour en France	265
<i>Région de séjour</i>	
Mode de transport pour sortir de France	266
Saison de sortie de France	267
Nombre de personnes	268
Organisation du voyage	269
Mode d'hébergement	270
Objet du séjour	271
Lieu principal de séjour	272
<i>Mode d'hébergement</i>	
Mode de transport pour sortir de France	273
Nombre de personnes	274
Nombre d'enfants par famille	275
Catégorie socioprofessionnelle du responsable du groupe familial	276
Objet du séjour	277
Lieu principal de séjour	278
Nombre de nuitées du séjour en France	279
8. Espagne	281
<i>Objet du séjour</i>	
Mode de transport pour sortir de France	283
Saison de sortie de France	284
Nombre de personnes	285
Nombre d'enfants par famille	286
Organisation du voyage	287
Mode d'hébergement	288
Lieu principal de séjour	289
Mode de transport pour venir en France	290
Nombre de nuitées du séjour en France	291
<i>Région de séjour</i>	
Mode de transport pour sortir de France	292
Saison de sortie de France	293
Nombre de personnes	294
Organisation du voyage	295
Mode d'hébergement	296
Objet du séjour	297
Lieu principal de séjour	298
<i>Mode d'hébergement</i>	
Mode de transport pour sortir de France	299
Nombre de personnes	300
Nombre d'enfants par famille	301
Catégorie socioprofessionnelle du responsable du groupe familial	302
Objet du séjour	303
Lieu principal de séjour	304
Nombre de nuitées du séjour en France	305

B. LE TOURISME FRANÇAIS À L'ÉTRANGER	307
A — Pays de destination	307
Saison de début du voyage	309
Nombre de personnes	310
Nombre d'enfants par famille	311
Organisation du voyage	312
Mode d'hébergement	313
Objet du séjour	314
Activités exercées	315
Lieu principal de séjour	316
Mode de transport utilisé à l'étranger	317
Nombre de nuitées par pays visité	318
Précédents séjours à l'étranger	319
B — Région de résidence	321
Type de visiteur (touriste/excursionniste)	323
Mode de transport pour sortir de France	324
Saison de début du voyage	325
Nombre de personnes	326
Nombre d'enfants par famille	327
Catégorie socio-professionnelle du responsable	328
Organisation du voyage	329
Mode d'hébergement	330
Objet du séjour	331
Activités exercées	332
Nombre de nuitées du séjour hors domicile	333




**III — LES TABLEAUX DE L'ENQUÊTE
AUX FRONTIÈRES 1982-1983**

A — LE TOURISME ÉTRANGER EN FRANCE



1 — Tableaux d'ensemble

Pays de résidence



ENQUETE AUX FRONTIERES (1982-1983) SOURCE : DIRECTION DU TOURISME

NOMBRE DE SEJOURS (EN MILLIERS)
HORS ACTIVITEE REMUNEREE NON RESIDENTS
TOURISTES & EXCURSIONNISTES

PAYS DE RESIDENCE	TOURISTE / EXCURSIONNIST		
	TOURIST	EXCURSI	TOTAL
ALLEMAGNE FEDERA	8 403	7 525	15 928
AUTRICHE	539	263	802
BELGIQUE	2 856	2 261	5 117
DANEMARK	262	69	331
ESPAGNE	893	844	1 737
FINLANDE	56	21	77
GRANDE-BRETAGNE	5 864	2 652	8 515
GRECE	75	46	121
IRLANDE	154	19	172
ITALIE	2 000	1 223	3 222
LUXEMBOURG	451	959	1 410
NORVEGE-ISLANDE	127	18	145
PAYS-BAS	3 886	1 069	4 957
PORTUGAL	193	50	243
SUEDE	237	42	279
SUISSE	3 215	3 790	7 005
TURQUIE-CHYPRE	22	*	26
PAYS DE L'EST	126	28	155
ALGERIE	420	45	465
MAROC	218	17	235
TUNISIE	86	*	96
AFR. ZONE-FRANC	173	42	216
AFR. SUD-ZIMBAB	72	*	98
AUTRE AFRIQUE	114	46	160
EGYPTE	83	14	97
ISRAEL	94	61	155
AUTRE PROCHE ET MOYEN ORIENT	121	35	156
AUTRE ASIE	426	161	587
ETATS UNIS	1 355	490	1 845
CANADA	250	85	335
MEXIQUE	75	*	83
ARGENTINE	43	*	62
BRESIL	137	33	170
AUTRE AMERIQUE	155	83	237
OCEANIE	262	64	346
TOTAL	33 466	22 120	55 586

N. D. NON DECLARE. R. M. REPONSES MULTIPLES.
* CHIFFRE REPOSANT SUR UN NOMBRE TROP FAIBLE DE QUESTIONNAIRES POUR ETRE SIGNIFICATIF
LES PERSONNES AYANT DECLARE PLUSIEURS MODALITES D'UNE VARIABLE SONT, EN COLONNE, COMPTABILISEES POUR CHAQUE MODALITE DE CETTE VARIABLE ET EN COLONNE 'REPONSES MULTIPLES'. EN LIGNE, ELLES NE SONT COMPTABILISEES QUE SOUS LA RUBRIQUE 'REPONSES MULTIPLES'.

ENQUETE AUX FRONTIERES (1982-1983) SOURCE : DIRECTION DU TOURISME

NOMBRE DE SEJOURS (EN MILLIERS)
NON RESIDENTS TOURISTES

PAYS DE RESIDENCE	MODE TRANSPORT POUR SORTIR DE FRANCE				
	AIR	ROUTE	MER	FER	TOTAL
ALLEMAGNE FEDERA	504	7 231	105	562	8 403
AUTRICHE	66	354	10	109	539
BELGIQUE	155	2 329	13	360	2 856
DANEMARK	54	140	* 25	43	262
ESPAGNE	94	* 585	23	192	893
FINLANDE	17	* 31		8	56
GRANDE-BRETAGNE	862	1 093	3 764	148	5 864
GRECE	48	* 11	* 3	14	75
IRLANDE	93	10	34	8	154
ITALIE	353	946	175	525	2 000
LUXEMBOURG	7	403	*	40	451
NORVEGE-ISLANDE	38	66	* 4	19	127
PAYS-BAS	152	3 526	15	195	3 888
PORTUGAL	69	68	* 4	52	193
SUEDE	95	97	* 3	41	237
SUISSE	220	2 255	53	689	3 215
TURQUIE-CHYPRE	12	* 1	* 1	* 8	22
PAYS DE L'EST	41	32	* 7	47	126
ALGERIE	364	* 17	* 2	37	420
MAROC	149	44	* 3	21	218
TUNISIE	67	* 6		13	86
AFR. ZONE-FRANC	141	* 18	* 1	14	173
AFR. SUD-ZIMBAB	26	* 10	* 25	11	72
AUTRE AFRIQUE	85	* 20	* 2	8	114
EGYPTE	63	* 6	* 2	12	83
ISRAEL	37	* 28	* 1	28	94
AUTRE PROCHE ET MOYEN ORIENT	103	* 6	* 1	12	121
AUTRE ASIE	220	* 81	24	101	426
ETATS UNIS	423	288	95	546	1 355
CANADA	108	49	26	67	250
MEXIQUE	36	* 17	* 2	19	75
ARGENTINE	11	* 13	*	22	45
BRESIL	67	* 37	* 2	31	137
AUTRE AMERIQUE	51	* 38	* 3	62	155
OCEANIE	31	80	41	130	282
TOTAL	4 862	19 943	4 469	4 192	33 466

NOMBRE DE NUITEES (EN MILLIERS)
NON RESIDENTS TOURISTES

PAYS DE RESIDENCE	MODE TRANSPORT POUR SORTIR DE FRANCE				
	AIR	ROUTE	MER	FER	TOTAL
ALLEMAGNE FEDERA	4 877	60 585	1 738	7 872	75 072
AUTRICHE	449	1 661	115	1 286	3 514
BELGIQUE	1 768	22 333	159	2 481	26 742
DANEMARK	858	1 306	*156	476	2 795
ESPAGNE	804	2 778	96	1 582	5 260
FINLANDE	54	*224		103	381
GRANDE-BRETAGNE	7 914	6 421	34 903	1 164	50 402
GRECE	554	* 45	* 12	131	743
IRLANDE	567	109	420	52	1 149
ITALIE	2 184	8 365	1 297	5 062	16 888
LUXEMBOURG	85	2 457	* 7	270	2 913
NORVEGE-ISLANDE	268	457	* 7	278	1 010
PAYS-BAS	1 732	30 019	173	1 588	33 509
PORTUGAL	639	426	* 9	775	1 849
SUEDE	1 028	904	* 16	484	2 433
SUISSE	1 848	9 828	55	5 592	17 824
TURQUIE-CHYPRE	465	*106	* 5	* 43	619
PAYS DE L'EST	670	825	*175	527	2 196
ALGERIE	6 022	*280	* 41	388	6 732
MAROC	3 008	439	* 36	220	3 703
TUNISIE	1 076	* 60		136	1 272
AFR. ZONE-FRANC	5 178	*506	* 3	141	5 828
AFR. SUD-ZIMBAB	207	* 75	*194	111	587
AUTRE AFRIQUE	1 362	*337	* 8	108	1 815
EGYPTE	632	* 81	* 27	234	974
ISRAEL	371	*385	* 13	185	954
AUTRE PROCHE ET MOYEN ORIENT	1 791	*100	* 3	194	2 088
AUTRE ASIE	2 595	1*192	131	750	4 666
ETATS UNIS	4 040	2 389	1 543	7 086	15 058
CANADA	1 821	657	217	860	3 555
MEXIQUE	240	* 87	* 14	155	496
ARGENTINE	148	* 89	* 2	320	560
BRESIL	681	*243	* 9	322	1 254
AUTRE AMERIQUE	1 244	*207	* 14	599	2 063
OCEANIE	366	473	295	833	1 967
TOTAL	57 527	156 543	42 393	42 410	298 873

N. D. NON DECLARE, R. M. REPONSES MULTIPLES.
* CHIFFRE REPOSANT SUR UN NOMBRE TROP FAIBLE DE QUESTIONNAIRES POUR ETRE SIGNIFICATIF
LES PERSONNES AYANT DECLARE PLUSIEURS MODALITES D'UNE VARIABLE SONT, EN COLONNE, COMPTABILISEES POUR CHAQUE MODALITE DE CETTE VARIABLE ET EN COLONNE 'REPONSES MULTIPLES'.
EN LIGNE, ELLES NE SONT COMPTABILISEES QUE SOUS LA RUBRIQUE 'REPONSES MULTIPLES'.

ENQUETE AUX FRONTIERES (1982-1983) SOURCE : DIRECTION DU TOURISME

NOMBRE DE SEJOURS (EN MILLIERS)
NON RESIDENTS TOURISTES

PAYS DE RESIDENCE	MOIS DE SORTIE DE FRANCE													
	N.D.	JANVIER	FEVRIER	MARS	AVRIL	MAI	JUIN	JUILLET	AOUT	SEPT.	OCTOBRE	NOV.	DEC.	TOTAL
ALLEMAGNE FEDERA	90	340	304	335	1 136	878	1 042	1 221	1 120	885	518	225	310	8 403
AUTRICHE	*	2	* 45	29	55	137	19	42	33	20	147	* 4	* 7	539
BELGIQUE	* 85	121	107	131	97	181	159	719	588	383	42	127	* 117	2 856
DANEMARK	* 4	* 7	* 3	21	31	* 5	19	82	45	21	* 10	* 2	* 11	262
ESPAGNE		24	40	108	57	65	43	92	148	109	53	41	114	893
FINLANDE		*	* 2	* 5	* 25	* 1	* 5	* 2	* 3	* 3	* 9			56
GRANDE-BRETAGNE	241	152	104	103	579	864	451	684	1 380	541	449	196	119	5 864
GREECE		* 4	* 3	* 9	* 5	* 4	* 1	* 3	23	* 7	10	* 3	* 3	75
IRLANDE		* 5		* 5	* 13	14	21	18	25	35	14	* 2	* 1	154
ITALIE	* 2	31	104	146	136	177	185	157	483	230	215	30	101	2 000
LUXEMBOURG		* 3	28	23	* 12	67	163	20	14	* 78	* 2	* 9	22	451
NORVEGE-ISLANDE		* 4	* 5	10	* 13	* 7	* 5	18	35	* 23	* 2	* 2	* 4	127
PAYS-BAS	* 119	488	155	81	94	268	178	624	727	708	226	175	44	3 888
PORTUGAL		* 11	* 3	14	9	8	* 14	11	43	39	13	15	9	193
SUEDE	* 3	* 5	* 7	27	45	6	21	45	20	22	16	* 5	11	237
SUISSE	* 20	22	190	90	301	1 144	* 171	* 215	460	138	212	119	134	3 215
TURQUIE-CHYPRE		* 4	* 10	* 2	* 9	* 1	* 3	* 6	* 1	* 3	* 5	* 5	* 1	22
PAYS DE L'EST				* 6	* 9	* 7	11	16	17	* 22	* 13	* 8	* 4	126
ALGERIE		52	* 11	68	38	26	23	22	66	56	22	18	15	420
MAROC		* 14	* 16	18	12	* 4	23	22	26	20	* 44	* 6	12	218
TUNISIE		* 11	* 2	17	* 6	* 6	* 1	8	10	* 7	* 8	* 7	* 2	86
AFR. ZONE-FRANC		* 10	* 1	15	* 6	* 8	* 19	24	18	42	* 3	20	9	173
AFR. SUD-ZIMBAB		* 2	* 2	* 2	* 20	* 8	* 11	* 3	* 6	* 6	* 4	* 3	* 7	72
AUTRE AFRIQUE		* 16	* 1	13	* 2	* 7	* 3	* 6	22	* 6	* 2	28	* 8	114
EGYPTE		* 7	* 3	* 6	* 2	* 4	* 3	7	11	* 15	* 7	16	* 3	83
ISRAEL	* 3	* 2	* 2	* 7	* 4	24	* 7	* 9	17	* 5	* 4	* 10	* 1	94
AUTRE PROCHE ET MOYEN ORIENT		* 3	* 2	* 11	19	18	* 13	* 8	22	* 6	* 3	15	* 1	121
AUTRE ASIE		21	* 2	35	42	31	22	51	95	63	23	28	12	426
ETATS UNIS	* 4	64	* 22	97	114	177	158	149	210	119	142	53	45	1 355
CANADA	* 2	* 11	* 4	29	* 9	41	46	38	36	12	18	11	11	230
MEXIQUE				* 2	* 2	* 3	* 14	* 18	25	* 6	* 6	* 3	* 2	795
ARGENTINE		* 1	* 9	* 6	* 5	* 2	* 1	* 3	* 1	* 6	* 5	* 1	* 3	45
BRESIL		* 4	* 4	* 6	* 5	* 9	13	12	20	45	13	* 2	* 3	137
AUTRE AMERIQUE		* 5	* 2	* 13	12	17	24	* 10	33	11	9	15	* 4	155
OCEANIE		* 5	* 6	20	53	36	19	17	15	24	41	* 37	* 8	282
TOTAL	574	1 451	1 199	1 509	2 972	4 262	2 914	4 356	5 800	3 714	2 320	1 235	1 159	33 466

NOMBRE DE NUITEES (EN MILLIERS)
NON RESIDENTS TOURISTES

PAYS DE RESIDENCE	MOIS DE SORTIE DE FRANCE													
	N.D.	JANVIER	FEVRIER	MARS	AVRIL	MAI	JUIN	JUILLET	AOUT	SEPT.	OCTOBRE	NOV.	DEC.	TOTAL
ALLEMAGNE FEDERA	1 066	2 475	2 115	3 266	7 930	7 529	7 332	13 526	13 866	9 498	2 919	1 164	2 384	75 072
AUTRICHE	* 2	* 2	* 348	307	375	393	275	433	439	199	623	* 19	* 99	3 514
BELGIQUE	* 249	883	636	934	762	1 699	1 007	6 594	6 943	4 030	425	1 015	565	26 742
DANEMARK	* 80	* 75	* 97	384	126	* 51	266	922	450	196	* 59	* 5	* 84	2 795
ESPAGNE		218	157	511	240	473	308	664	1 082	646	301	227	432	5 260
FINLANDE		* 3	* 17	* 24	* 189	* 4	* 21	* 9	* 27	* 42	* 23		* 23	381
GRANDE-BRETAGNE	2 870	1 110	731	840	4 794	4 522	4 055	6 942	15 576	4 254	2 620	1 017	1 071	50 402
GREECE		* 59	* 7	* 136	* 43	* 34	* 9	* 22	158	* 108	97	* 40	* 28	743
IRLANDE		* 58	* 1	* 41	* 60	* 105	191	190	199	174	102	* 10	* 17	1 149
ITALIE	* 17	201	468	1 068	800	3 925	1 101	1 189	4 192	1 452	1 657	174	644	16 858
LUXEMBOURG		* 4	307	156	* 81	622	875	38	129	521	* 59	* 31	89	2 913
NORVEGE-ISLANDE		* 47	* 130	152	* 127	* 43	* 19	138	204	* 107	* 10	* 18	* 16	1 010
PAYS-BAS	* 380	3 725	617	540	625	1 731	1 580	6 602	8 160	6 790	518	1 099	142	33 509
PORTUGAL		* 85	* 62	121	54	103	* 152	183	586	176	98	106	123	1 849
SUEDE	* 25	* 71	* 46	175	353	* 48	200	529	242	178	206	* 36	323	2 433
SUISSE	* 144	202	1 000	622	1 336	4 642	912	2 235	3 143	1 060	1 256	816	453	17 824
TURQUIE-CHYPRE		* 1		* 11	* 9	* 106	* 14	* 390	* 8	* 46	* 25	* 5	* 9	619
PAYS DE L'EST		* 649	* 25	* 127	* 83	* 61	132	405	156	* 196	* 275	* 63	* 24	2 196
ALGERIE		771	* 175	904	591	339	283	292	1 098	1 265	385	257	370	6 732
MAROC		* 172	* 142	217	* 253	* 41	573	489	368	295	* 993	* 62	100	3 703
TUNISIE		* 169	* 25	312	* 355	* 53	* 14	120	161	* 99	* 164	* 80	* 20	1 272
AFR. ZONE-FRANC		* 214	* 29	299	* 59	* 130	795	532	619	2 111	* 34	715	291	5 828
AFR. SUD-ZIMBAB		* 27	* 4	* 6	* 81	* 106	* 101	* 10	* 55	* 57	* 24	* 32	* 84	587
AUTRE AFRIQUE		* 199	* 36	230	* 9	* 12	* 33	* 60	415	* 170	* 15	509	* 125	1 815
EGYPTE		* 74	* 33	* 168	* 20	* 47	* 47	63	91	* 134	* 78	165	* 54	974
ISRAEL	* 31	* 8	* 9	* 31	* 22	427	* 56	* 64	157	* 37	* 36	* 65	* 10	964
AUTRE PROCHE ET MOYEN ORIENT		* 71	* 15	* 140	521	225	* 148	* 181	347	* 157	* 20	215	* 49	2 088
AUTRE ASIE		172	* 18	251	304	248	155	254	1 481	1 391	205	139	51	4 668
ETATS UNIS	* 32	767	307	1 525	1 782	1 665	1 356	1 437	1 829	923	1 720	877	839	15 058
CANADA	* 49	* 96	* 34	501	* 57	357	690	215	773	91	246	97	348	3 555
MEXIQUE				* 10	* 9	* 40	* 61	* 67	210	* 16	* 28	* 11	* 43	496
ARGENTINE		* 10	* 68	* 99	* 18	* 8	* 5	* 58	* 32	* 79	* 145	* 13	* 25	560
BRESIL		* 106	* 20	* 53	* 80	* 66	68	83	286	337	80	* 63	* 11	1 254
AUTRE AMERIQUE		* 18	* 50	* 213	47	146	918	* 66	159	100	123	168	* 53	2 063
OCEANIE		* 182	* 33	114	154	220	139	179	122	136	310	* 317	* 60	1 967
TOTAL	6 947	12 924	7 765	14 491	22 049	30 221	23 889	45 183	63 762	37 073	15 881	9 628	9 060	298 873

N. D. NON DECLARE, R. M. REPONSES MULTIPLES.

* CHIFFRE REPOSANT SUR UN NOMBRE TROP FAIBLE DE QUESTIONNAIRES POUR ETRE SIGNIFICATIF
 LES PERSONNES AYANT DECLARE PLUSIEURS MODALITES D'UNE VARIABLE SONT, EN COLONNE
 COMPTABILISEES POUR CHAQUE MODALITE DE CETTE VARIABLE ET EN COLONNE 'REPONSES MULTIPLES'.
 EN LIGNE, ELLES NE SONT COMPTABILISEES QUE SOUS LA RUBRIQUE 'REPONSES MULTIPLES'.

ENQUETE AUX FRONTIERES (1982-1983) SOURCE : DIRECTION DU TOURISME

NOMBRE DE SEJOURS (EN MILLIERS)
NON RESIDENTS TOURISTES

PAYS DE RESIDENCE	AGE DU RESPONSABLE								TOTAL
	N.D. & < 15	15-19	20-24	25-34	35-44	45-54	55-64	65 ANS ET PLUS	
ALLEMAGNE FEDERA	1 084	335	1 034	2 163	2 023	1 072	470	223	8 403
AUTRICHE	*251	19	47	63	70	47	24	18	539
BELGIQUE	*117	46	184	735	795	488	319	173	2 856
DANEMARK	*31	8	34	50	70	39	17	*14	262
ESPAGNE	212	39	75	176	199	112	57	23	893
FINLANDE		*2	7	*8	*31	*5	*1	*1	56
GRANDE-BRETAGNE	*598	207	420	1 178	1 718	1 026	524	192	5 864
GRECE	*9	*2	6	21	15	10	*6	*7	75
IRLANDE	*11	*4	20	40	32	22	9	60	154
ITALIE	269	*76	174	470	474	329	148	60	2 000
LUXEMBOURG	*5	*5	29	122	143	91	45	*10	451
NORVEGE-ISLANDE	*40	*17	19	21	13	5	*5	*5	127
PAYS-BAS	*437	51	436	1 074	872	562	326	129	3 888
PORTUGAL	*39	17	44	36	24	19	19	*8	199
SUEDE	*36	15	21	39	50	41	27	*8	237
SUISSE	321	119	292	689	828	525	308	134	3 215
TURQUIE-CHYPRE	*1	*1	*2	*3	*7	*4	*4	*2	22
PAYS DE L'EST	*2	*4	9	30	45	14	16	*6	126
ALGERIE	17	17	40	154	112	53	19	*7	420
MAROC	*51	*6	14	56	42	29	16	*4	218
TUNISIE	*1	*2	10	32	22	*12	*4	*3	86
AFR. ZONE-FRANC	*5	*2	*6	60	36	11	*1	*1	173
AFR. SUD-ZIMBAB	*4	*1	*5	14	*12	*15	*6	*16	72
AUTRE AFRIQUE	*1	*6	*4	27	45	28	*2	*1	114
EGYPTE	*1	*1	*6	28	26	14	*5	*2	83
ISRAEL	*1	*1	*11	23	23	19	*15	*1	94
AUTRE PROCHE ET MOYEN ORIENT	*4	*6	12	26	28	27	*12	*4	121
AUTRE ASIE	*49	*5	67	112	138	41	11	*4	426
ETATS UNIS	145	56	175	235	270	228	154	92	1 355
CANADA	*12	*15	35	75	47	37	18	*12	250
MEXIQUE	*1	*2	*4	*9	*19	*11	*9	*5	75
ARGENTINE	*1	*2	*4	*9	*12	*7	*8	*4	45
BRESIL	*36	*4	*7	20	27	14	20	*9	137
AUTRE AMERIQUE	*22	*6	*7	36	38	23	15	*7	155
OCEANIE	*31	*17	42	61	54	46	22	*9	282
TOTAL	3 845	1 099	3 271	7 909	8 408	5 060	2 678	1 197	33 466

NOMBRE DE NUITEES (EN MILLIERS)
NON RESIDENTS TOURISTES

PAYS DE RESIDENCE	AGE DU RESPONSABLE								TOTAL
	N.D. & < 15	15-19	20-24	25-34	35-44	45-54	55-64	65 ANS ET PLUS	
ALLEMAGNE FEDERA	9 511	4 628	10 820	19 491	15 615	8 437	4 199	2 372	75 072
AUTRICHE	*976	324	466	493	430	381	217	228	3 514
BELGIQUE	1 360	496	1 349	5 759	7 486	4 359	2 919	3 013	26 742
DANEMARK	*189	254	575	487	574	266	145	*305	2 795
ESPAGNE	1 071	296	602	985	1 150	689	259	207	5 260
FINLANDE		*15	75	*58	*203	*20	*8	*2	381
GRANDE-BRETAGNE	3 375	2 433	3 778	9 864	17 098	8 053	4 133	1 668	50 402
GRECE	*48	*66	*81	225	116	58	*72	*77	743
IRLANDE	70	*40	130	310	294	146	104	54	1 149
ITALIE	4 165	765	1 380	3 592	3 001	2 280	968	736	16 886
LUXEMBOURG	*19	*64	166	768	726	610	479	*81	2 913
NORVEGE-ISLANDE	*182	35	178	148	241	153	*42	*28	1 010
PAYS-BAS	1 114	524	4 203	10 525	7 252	4 802	3 559	1 529	33 509
PORTUGAL	*309	166	197	434	268	201	203	*73	1 849
SUEDE	*177	396	262	396	528	279	224	*164	2 432
SUISSE	2 010	1 266	1 974	3 719	3 445	2 459	1 940	991	17 824
TURQUIE-CHYPRE	*2	*14	*11	*16	*528	*18	*19	*12	619
PAYS DE L'EST	*6	*35	110	538	496	754	128	*126	2 196
ALGERIE	546	292	629	2 190	1 722	844	329	*181	6 732
MAROC	*811	*167	469	792	735	324	304	*100	3 703
TUNISIE	*4	*18	344	339	241	*153	*64	*110	1 272
AFR. ZONE-FRANC	*196	*244	*229	1 815	1 869	986	465	*22	5 826
AFR. SUD-ZIMBAB	*24	*5	*38	170	*123	*111	*46	*70	587
AUTRE AFRIQUE	*11	*183	*115	469	580	358	*54	*45	1 815
EGYPTE	*6	*5	*81	347	379	112	*24	*21	974
ISRAEL	*5	*1	*60	218	385	103	*166	*13	954
AUTRE PROCHE ET MOYEN ORIENT	*69	*153	164	589	356	503	*125	*110	2 088
AUTRE ASIE	1*075	*30	319	868	1 953	347	54	*24	4 668
ETATS UNIS	892	1 075	4 146	2 880	2 328	1 804	1 082	851	15 058
CANADA	*82	*189	703	914	1 026	254	171	*216	3 552
MEXIQUE	*3	*30	*44	176	*79	*53	*91	*21	490
ARGENTINE	*237	*53	*125	*57	117	*72	*69	*65	364
BRESIL	*86	*43	*104	248	275	85	156	*125	1 254
AUTRE AMERIQUE	*237	*43	*104	248	275	85	156	*125	1 254
OCEANIE	*43	*62	369	488	457	291	179	*78	1 967
TOTAL	28 679	14 411	34 367	70 918	72 451	41 162	23 111	13 773	298 873

N. D. NON DECLARE, R. M. REPONSES MULTIPLES.
* CHIFFRE REPOSANT SUR UN NOMBRE TROP FAIBLE DE QUESTIONNAIRES POUR ETRE SIGNIFICATIF
LES PERSONNES AYANT DECLARE PLUSIEURS MODALITES D'UNE VARIABLE SONT, EN COLONNE, COMPTABILISEES POUR CHAQUE MODALITE DE CETTE VARIABLE ET EN COLONNE 'REPONSES MULTIPLES'.
EN LIGNE, ELLES NE SONT COMPTABILISEES QUE SOUS LA RUBRIQUE 'REPONSES MULTIPLES'.

ENQUETE AUX FRONTIERES (1982-1983) SOURCE : DIRECTION DU TOURISME

NOMBRE DE SEJOURS (EN MILLIERS)
NON RESIDENTS TOURISTES

PAYS DE RESIDENCE	PERSONNES DE LA MEME FAMILLE								TOTAL
	1 PERS	2 PERS	3 PERS	4 PERS	5 PERS	6-10	11-30	> 30	
ALLEMAGNE FEDERA	2 246	2 142	1 369	1 114	308	172	*179	873	8 403
AUTRICHE	152	81	* 23	* 26	* 6	* 12	* 35	*205	539
BELGIQUE	454	820	640	448	251	145	* 18	* 80	2 856
DANEMARK	57	75	39	50	* 9	* 8		* 24	262
ESPAGNE	167	191	107	143	40	* 25	* 63	*158	893
FINLANDE	18	10	* 26	* 2		* 1			56
GRANDE-BRETAGNE	670	1 527	914	1 367	591	245	135	*414	5 864
GRECE	26	25	* 6	* 7		* 1	* 10		75
IRLANDE	30	64	23	21	* 9	* 5	* 1		154
ITALIE	578	562	277	217	60	49	* 56	*200	2 000
LUXEMBOURG	68	153	* 61	106	* 29	* 22		* 11	451
NORVEGE-ISLANDE	35	27	* 6	* 13	* 5	* 3		* 38	127
PAYS-BAS	703	1 290	640	572	181	95	* 14	*392	3 888
PORTUGAL	70	44	21	* 13	* 2	* 2	* 7	*135	295
SUEDE	79	63	26	* 15	* 13	* 13	* 11	* 17	237
SUISSE	838	1 001	474	464	151	* 44	*101	*143	3 215
TURQUIE-CHYPRE	10	* 8	* 3	* 1		* 4			22
PAYS DE L'EST	52	33	* 5	* 6	* 3	* 4	* 15	* 8	126
ALGERIE	111	118	59	51	37	36	* 8		420
MAROC	60	45	16	* 13	* 16	* 13	* 19	* 35	218
TUNISIE	26	27	* 12	* 10	* 6				86
AFR. ZONE-FRANC	79	49	* 11	* 20	* 7	* 6			173
AFR. SUD-ZIMBAB	16	21	* 7	* 10	* 2	* 3		* 13	72
AUTRE AFRIQUE	39	24	* 20	* 15	* 13	* 2			114
EGYPTE	24	22	* 7	* 13	* 10	* 7			83
ISRAEL	35	33	* 14	* 4	* 3	* 4			94
AUTRE PROCHE ET MOYEN ORIENT	49	34	* 8	* 16	* 5	* 9			121
AUTRE ASIE	132	60	* 47	36	* 30	* 7	* 68	* 46	426
ETATS UNIS	381	564	118	120	35	* 34	* 22	* 79	1 355
CANADA	108	93	22	* 11	* 14	* 3			250
MEXIQUE	19	18	* 5	* 16	* 12	* 2			75
ARGENTINE	15	18	* 5	* 3	* 4				45
BRESIL	33	47	* 10	* 6	* 5	* 2	* 16	* 18	137
AUTRE AMERIQUE	42	52	* 21	* 7	* 9	* 5		* 19	155
OCEANIE	45	116	* 27	* 20	* 43	* 4		* 28	282
TOTAL	7 469	9 454	5 068	4 960	1 910	989	779	2 837	33 466

NOMBRE DE NUITEES (EN MILLIERS)
NON RESIDENTS TOURISTES

PAYS DE RESIDENCE	PERSONNES DE LA MEME FAMILLE								TOTAL
	1 PERS	2 PERS	3 PERS	4 PERS	5 PERS	6-10	11-30	> 30	
ALLEMAGNE FEDERA	22 062	18 262	11 899	9 996	3 062	769	4*457	4 566	75 072
AUTRICHE	1 561	623	*101	*204	* 91	* 77	*277	*580	3 514
BELGIQUE	3 304	7 272	6 806	4 070	3 104	911	*131	1*144	26 742
DANEMARK	871	817	366	405	* 81	*110		*146	2 786
ESPAGNE	1 341	1 117	606	771	267	*162	*139	*855	5 260
FINLANDE	95	88	*192	* 6		* 1			381
GRANDE-BRETAGNE	5 362	11 484	7 652	14 375	6 478	2 456	752	1*842	50 402
GRECE	365	247	* 52	* 38		* 7	* 34		743
IRLANDE	226	433	156	145	*137	* 44	* 6		1 149
ITALIE	4 343	3 674	2 389	1 589	395	459	*309	3*730	16 888
LUXEMBOURG	337	1 161	317	841	*144	* 94		* 19	2 913
NORVEGE-ISLANDE	318	274	* 32	*201	* 48	* 26		*111	1 010
PAYS-BAS	5 630	12 406	5 780	6 476	1 835	449	* 47	*887	33 509
PORTUGAL	774	415	235	*114	* 11	* 10	* 33	*256	1 849
SUEDE	945	677	269	*140	*171	*121	* 43	* 66	2 433
SUISSE	5 759	5 184	2 264	2 085	775	*221	1*237	*299	17 824
TURQUIE-CHYPRE	167	* 43	*371	* 38		* 9			619
PAYS DE L'EST	912	890	* 35	* 63		* 11	*183	* 93	2 196
ALGERIE	1 670	1 902	966	873	503	530	*286		6 732
MAROC	1 149	870	388	*168	*164	*199	* 65	*706	3 703
TUNISIE	420	369	*145	*115	*156	* 66			1 272
AFR. ZONE-FRANC	2 481	1 423	*541	*863	*351	*149			5 828
AFR. SUD-ZIMBAB	146	187	*115	* 55	* 16	* 25		* 36	587
AUTRE AFRIQUE	620	495	*272	*286	*124	* 16			1 815
EGYPTE	367	195	* 47	*218	* 81	* 65			974
ISRAEL	241	260	*140	* 43	*230	* 40			954
AUTRE PROCHE ET MOYEN ORIENT	893	627	* 99	*137	* 44	*266			2 086
AUTRE ASIE	1 113	603	*196	272	1*147	* 74	*259	1*004	4 666
ETATS UNIS	6 252	5 053	1 615	1 089	370	*319	*126	*235	15 058
CANADA	1 700	1 064	282	*246	*187	* 57			3 555
MEXIQUE	123	117	* 15	*165	* 30	* 5			496
ARGENTINE	269	209	* 22	* 34	* 25				1 254
BRESIL	380	418	*146	* 34	* 35		*101	*126	1 560
AUTRE AMERIQUE	540	1 073	*310	* 31	* 52	* 20		* 37	2 063
OCEANIE	408	847	*136	*107	*422	* 17		* 26	1 967
TOTAL	73 147	80 800	44 961	46 331	20 565	7 814	8 485	16 771	296 873

N. D. NON DECLARE, R. M. REPONSES MULTIPLES.
* CHIFFRE REPOSANT SUR UN NOMBRE TROP FAIBLE DE QUESTIONNAIRES POUR ETRE SIGNIFICATIF
LES PERSONNES AYANT DECLARE PLUSIEURS MODALITES D'UNE VARIABLE SONT, EN COLONNE, COMPTABILISEES POUR CHAQUE MODALITE DE CETTE VARIABLE ET EN COLONNE 'REPONSES MULTIPLES'. EN LIGNE, ELLES NE SONT COMPTABILISEES QUE SOUS LA RUBRIQUE 'REPONSES MULTIPLES'.

ENQUETE AUX FRONTIERES (1982-1983) SOURCE : DIRECTION DU TOURISME

NOMBRE DE SEJOURS (EN MILLIERS)
NON RESIDENTS TOURISTES

PAYS DE RESIDENCE	NOMBRE D'ENFANTS PAR FAMILLE						TOTAL
	N.D.	AUCUN ENFANT	UN ENFANT	DEUX ENFANTS	TROIS ENFANTS	QUATRE ET PLUS	
ALLEMAGNE FEDERA	* 8	5 884	1 052	1 038	254	166	8 403
AUTRICHE		474	35	* 10	* 10	* 10	539
BELGIQUE	* 2	1 665	543	401	178	67	2 856
DANEMARK		151	38	70	* 1	* 2	262
ESPAGNE		539	152	76	* 27	* 100	893
FINLANDE	* 1	28	* 3	* 2			56
GRANDE-BRETAGNE	* 10	3 476	692	1 042	374	269	5 864
GRECE		60	* 3	* 9	* 2		75
IRLANDE		128	* 8	* 10	* 6	* 3	154
ITALIE	* 4	1 396	283	210	40	66	2 000
LUXEMBOURG		269	66	71	22	* 21	451
NORVEGE-ISLANDE		108	* 5	* 11	* 2		127
PAYS-BAS		2 746	353	533	157	* 99	3 888
PORTUGAL		121	25	* 11	* 2	* 35	193
SUEDE		157	41	* 14	* 4	* 22	237
SUISSE	* 10	2 389	322	383	95	* 17	3 215
TURQUIE-CHYPRE		21			* 1		22
PAYS DE L'EST		103	* 17	* 2	* 5		126
ALGERIE	* 3	266	49	40	* 31	* 31	420
MAROC		129	* 25	14	* 37	* 12	216
TUNISIE	* 1	63	* 9	* 10	* 3	* 1	86
AFR. ZONE-FRANC	* 1	127	15	* 20	* 7	* 4	173
AFR. SUD-ZIMBAB		45	* 9	* 1	* 2	* 16	72
AUTRE AFRIQUE	* 1	72	* 15	* 14	* 9	* 3	114
EGYPTE		59	* 2	* 13	* 6	* 2	83
ISRAEL		73	* 15	* 2	* 3	* 1	94
AUTRE PROCHE ET MOYEN ORIENT		90	* 17	* 9	* 3		121
AUTRE ASIE		364	* 14	* 20	* 24	* 4	426
ETATS UNIS	* 4	1 107	107	70	* 14	* 53	1 355
CANADA		211	20	* 12	* 7		250
MEXIQUE		68	* 3	* 4			75
ARGENTINE		37	* 2	* 2	* 5		45
BRESIL		105	* 20	* 7	* 1	* 4	137
AUTRE AMERIQUE		117	* 7	* 6	* 3	* 22	155
OCEANIE		201	* 49	* 17	* 9	* 5	282
TOTAL		47 22 850	4 017	4 175	1 345	1 033	33 466

NOMBRE DE NUITEEES (EN MILLIERS)
NON RESIDENTS TOURISTES

PAYS DE RESIDENCE	NOMBRE D'ENFANTS PAR FAMILLE						TOTAL
	N.D.	AUCUN ENFANT	UN ENFANT	DEUX ENFANTS	TROIS ENFANTS	QUATRE ET PLUS	
ALLEMAGNE FEDERA	* 32	51 064	8 968	10 789	2 516	1 704	75 072
AUTRICHE		2 914	369	* 106	* 50	* 75	3 514
BELGIQUE	* 46	15 096	4 986	4 018	2 119	476	26 742
DANEMARK		1 823	380	559	* 6	* 27	2 795
ESPAGNE		3 345	626	460	* 223	* 606	5 260
FINLANDE	* 4	180	* 24	* 173			381
GRANDE-BRETAGNE	* 88	26 309	5 758	11 705	4 450	2 092	50 402
GRECE		592	* 81	* 63	* 6		743
IRLANDE		896	* 60	* 69	* 95	* 29	1 149
ITALIE	* 27	12 617	1 916	1 625	419	* 283	16 888
LUXEMBOURG		1 954	338	429	* 106	* 85	2 913
NORVEGE-ISLANDE	* 1	644	* 125	* 203	* 37		1 010
PAYS-BAS	* 1	22 529	3 110	5 669	1 734	* 466	33 509
PORTUGAL		1 261	224	* 98	* 8	* 258	1 849
SUEDE	* 2	1 683	412	* 139	* 70	* 127	2 433
SUISSE	* 42	13 662	1 561	1 920	577	* 61	17 824
TURQUIE-CHYPRE		581			* 38		619
PAYS DE L'EST		1 979	* 171	* 37	* 10		2 196
ALGERIE	* 41	3 933	906	790	* 448	* 614	6 732
MAROC	* 6	2 246	* 276	266	* 786	* 121	3 703
TUNISIE	* 8	964	* 85	* 127	* 48	* 21	1 272
AFR. ZONE-FRANC	* 11	3 673	792	* 779	* 436	* 135	5 828
AFR. SUD-ZIMBAB		431	* 72	* 1	* 16	* 68	567
AUTRE AFRIQUE	* 14	1 229	* 190	* 269	* 80	* 32	1 815
EGYPTE	* 3	684	* 16	* 207	* 47	* 16	974
ISRAEL		537	* 166	* 17	* 230	* 2	954
AUTRE PROCHE ET MOYEN ORIENT	* 12	1 526	* 391	* 71	* 25	* 63	2 086
AUTRE ASIE	* 1	3 284	* 69	* 130	* 173	* 11	4 668
ETATS UNIS	* 44	12 876	1 072	607	* 164	* 296	15 058
CANADA		2 751	412	* 286	* 106		3 555
MEXIQUE		48	* 27	* 16			496
ARGENTINE	* 1	488	* 15	* 2	* 33		560
BRESIL		980	* 194	* 55	* 1	* 24	1 254
AUTRE AMERIQUE		1 920	* 71	* 16	* 6	* 50	2 063
OCEANIE	* 1	1 349	* 344	* 81	* 75	* 116	1 967
TOTAL		383 198 475	34 209	41 802	16 144	7 859	296 873

N. D. NON DECLARE. R. M. REPONSES MULTIPLES.
* CHIFFRE REPOSANT SUR UN NOMBRE TROP FAIBLE DE QUESTIONNAIRES POUR ETRE SIGNIFICATIF
LES PERSONNES AYANT DECLARE PLUSIEURS MODALITES D'UNE VARIABLE SONT, EN COLONNE, COMPTABILISEES POUR CHAQUE MODALITE DE CETTE VARIABLE ET EN COLONNE 'REPONSES MULTIPLES', EN LIGNE, ELLES NE SONT COMPTABILISEES QUE SOUS LA RUBRIQUE 'REPONSES MULTIPLES'.

ENQUETE AUX FRONTIERES (1982-1983) SOURCE : DIRECTION DU TOURISME

NOMBRE DE SEJOURS (EN MILLIERS)
NON RESIDENTS TOURISTES

PAYS DE RESIDENCE	CATEGORIE SOCIOPROF. DU RESPONSABLE										TOTAL	
	N.D.	AGRICUL	PATRON IND COM	PROF LI C. SUP	CADRE MOYEN	EMPLOYE	OUVRIER	AUTRE ACTIF	ETUDIAN	RETRAIT		AUTRE ET INAC
ALLEMAGNE FEDERA	1 109	63	420	1 469	917	1 370	693	1 007	779	273	302	8 403
AUTRICHE	*244	* 13	* 25	* 56	* 27	* 56	* 11	* 28	* 50	* 19	* 11	539
BELGIOUE	131	66	272	539	316	560	375	131	109	221	137	2 856
DANEMARK	* 26	* 2	30	53	27	26	* 9	30	38	* 11	* 8	262
ESPAGNE	209	* 12	145	143	* 45	129	29	49	83	24	25	893
FINLANDE	* 1		* 8	* 18	* 5	* 13	* 1	* 3	8			56
GRANDE-BRETAGNE	479	106	812	1 329	1 064	402	207	820	278	260	107	5 864
GREECE	* 10	* 4	13	14	* 4	* 7	* 1	* 5	8	* 5	* 6	75
IRLANDE	14	* 4	* 7	29	22	15	* 6	36	9	* 9	* 3	154
ITALIE	237	31	195	384	175	395	127	105	160	82	107	2 000
LUXEMBOURG	* 9	* 8	23	98	64	124	54	18	19	* 16	* 17	451
NORVEGE-ISLANDE	* 42		9	23	9	7	* 2	13	18	* 3	* 1	127
PAYS-BAS	438	50	288	965	638	349	199	238	277	159	286	3 888
PORTUGAL	* 42	* 4	17	46	22	14	* 8	15	16	* 3	* 6	193
SUEDE	* 39	* 2	23	30	24	36	5	36	31	* 7	* 3	237
SUISSE	267	29	325	626	398	635	211	211	194	119	201	3 215
TURQUIE-CYPRE	* 1		* 4	* 3		* 18	* 3	* 5	* 2	* 2	* 2	22
PAYS DE L'EST	* 3	* 2	* 5	* 3	12			* 16	22	* 7	* 6	126
ALGERIE	13	* 3	43	86	105	53	20	* 11	43	* 5	37	420
MAROC	* 54	* 1	21	42	21	19	* 9	* 5	20	* 4	21	218
TUNISIE	* 4	* 3	11	24	15	* 12	* 1	* 2	7	* 2	* 6	86
AFR. ZONE-FRANC	* 9	* 1	27	69	23	13	* 1	15	8	* 1	* 8	173
AFR. SUD-ZIMBAB	* 1		* 31	* 10	* 9	* 3		* 6	* 5	* 6	* 2	72
AUTRE AFRIQUE	* 5	* 3	15	34	16	* 7	* 1	* 11	* 10	* 1	* 12	114
EGYPTE	* 7	* 2	13	15	13	* 12	*	11	* 4	* 1	* 5	83
ISRAEL	* 5	* 2	* 18	29	* 7	* 6	* 1	* 7	* 14	* 3	* 7	94
AUTRE PROCHE ET MOYEN ORIENT	* 5	* 1	29	39	* 9	* 11	* 2	* 4	13	* 1	* 8	121
AUTRE ASIE	* 52	* 5	62	59	53	40	* 2	49	86	* 3	* 14	426
ETATS UNIS	122	* 11	134	286	136	70	19	216	195	116	50	1 355
CANADA	* 8	* 2	34	57	* 34	24	4	31	42	* 11	* 9	250
MEXIQUE	* 3		* 21	24	* 2	* 10		* 2	* 7	* 5	* 1	75
ARGENTINE	* 1	* 4	* 6	16	* 3	* 4	*	* 2	* 5	* 2	* 1	45
BRESIL	* 35	* 2	21	44	* 2	* 6		* 9	10	* 6	* 4	137
AUTRE AMERIQUE	* 22	* 1	19	40	* 16	20	* 1	* 9	12	* 9	* 7	155
OCEANIE	* 33	* 3	31	46	22	20	* 16	56	29	19	* 8	282
TOTAL	3 675	438	3 155	6 779	4 254	4 486	2 018	3 209	2 613	1 414	1 426	33 466

NOMBRE DE NUITEES (EN MILLIERS)
NON RESIDENTS TOURISTES

PAYS DE RESIDENCE	CATEGORIE SOCIOPROF. DU RESPONSABLE										TOTAL	
	N.D.	AGRICUL	PATRON IND COM	PROF LI C. SUP	CADRE MOYEN	EMPLOYE	OUVRIER	AUTRE ACTIF	ETUDIAN	RETRAIT		AUTRE ET INAC
ALLEMAGNE FEDERA	9 544	637	2 939	12 477	7 740	10 566	4 683	9 945	10 137	3 496	2 907	75 072
AUTRICHE	*894	* 53	*174	329	244	377	* 63	238	759	276	*108	3 514
BELGIOUE	1 468	916	1 958	4 656	2 560	4 818	2 646	1 370	985	3 015	2 349	26 742
DANEMARK	*381	* 60	243	376	257	219	*176	290	630	* 91	* 74	2 795
ESPAGNE	1 025	*170	722	694	316	680	162	305	753	189	244	5 260
FINLANDE	* 4		* 31	*172	* 21	* 40	* 4	* 11	97			381
GRANDE-BRETAGNE	2 360	725	6 469	12 013	9 528	3 060	1 891	7 501	3 248	2 422	1 186	50 402
GREECE	* 56	* 22	* 76	139	* 34	* 60	* 2	* 45	156	* 51	*102	743
IRLANDE	74	* 24	* 40	242	214	91	* 41	268	82	44	* 28	1 149
ITALIE	3 980	406	946	2 408	1 355	2 723	944	646	1 537	900	1 040	16 888
LUXEMBOURG	* 57	* 41	247	479	426	995	154	78	223	* 99	*113	2 913
NORVEGE-ISLANDE	*235	* 1	41	252	54	46	* 32	81	250	* 15	* 4	1 010
PAYS-BAS	1 282	482	1 772	9 278	6 069	3 070	3 070	2 113	3 061	1 955	3 301	33 509
PORTUGAL	*339	* 19	104	420	132	206	*121	120	189	* 75	*125	1 849
SUEDE	*184	* 13	132	320	171	344	60	413	568	*170	* 58	2 433
SUISSE	1 713	261	1 225	3 049	2 036	3 286	770	1 335	1 877	1 006	1 269	17 824
TURQUIE-CYPRE	* 2		* 31	* 16		* 8	*363	*121	* 27	* 5	* 46	619
PAYS DE L'EST	* 24	* 34	* 47	502	105	730	* 28	*243	297	*131	* 54	2 196
ALGERIE	226	* 23	599	1 149	1 588	851	236	*198	732	*125	1 005	6 732
MAROC	*952	* 79	336	420	328	402	* 49	*108	643	* 77	310	3 703
TUNISIE	* 42	* 12	118	307	196	*184	* 19	* 33	194	*101	* 66	1 272
AFR. ZONE-FRANC	*386	* 26	596	1 907	747	311	* 12	807	653	* 17	*368	5 828
AFR. SUD-ZIMBAB	* 4		*212	* 93	* 53	* 14		*120	* 43	* 35	* 13	587
AUTRE AFRIQUE	* 59	* 51	175	417	337	* 91	*	*141	*300	* 13	*231	1 815
EGYPTE	* 56	* 9	97	126	312	*127	* 5	131	* 50	* 22	* 36	974
ISRAEL	* 8	* 7	* 96	430	* 67	* 45	* 9	* 49	* 98	* 46	* 98	954
AUTRE PROCHE ET MOYEN ORIENT	* 64	* 23	464	784	* 93	*119	* 26	* 92	262	* 48	*114	2 088
AUTRE ASIE	1*077	* 38	508	1 486	340	368	* 18	429	323	* 17	* 65	4 668
ETATS UNIS	659	*122	943	3 010	1 140	593	114	2 346	4 751	975	405	15 058
CANADA	*117	* 31	326	823	281	321	* 35	491	764	*198	*169	3 555
MEXIQUE	* 13		* 90	168	* 15	* 73		* 44	* 52	* 41	* 2	496
ARGENTINE	* 7	* 37	* 71	137	* 56	* 20	* 1	* 47	*141	* 20	* 24	560
BRESIL	*232	* 1	204	440	* 22	* 26		*137	92	* 36	* 63	1 254
AUTRE AMERIQUE	* 85	* 31	119	386	*116	290	* 2	*126	89	*738	* 79	2 063
OCEANIE	* 67	* 16	260	486	131	182	*112	385	163	102	* 64	1 967
TOTAL	27 675	4 374	22 412	60 392	37 082	35 334	13 906	30 802	34 226	16 551	16 120	298 873

N. D. NON DECLARE. R. M. REPNSES MULTIPLES.
 * CHIFFRE REPOSANT SUR UN NOMBRE TROP FAIBLE DE QUESTIONNAIRES POUR ETRE SIGNIFICATIF
 LES PERSONNES AYANT DECLARE PLUSIEURS MODALITES D'UNE VARIABLE SONT, EN COLONNE,
 COMPTABILISEES POUR CHAQUE MODALITE DE CETTE VARIABLE ET EN COLONNE 'REPONSES MULTIPLES'.
 EN LIGNE, ELLES NE SONT COMPTABILISEES QUE SOUS LA RUBRIQUE 'REPONSES MULTIPLES'.

ENQUETE AUX FRONTIERES (1982-1983) SOURCE : DIRECTION DU TOURISME

NOMBRE DE SEJOURS (EN MILLIERS)
NON RESIDENTS TOURISTES

PAYS DE RESIDENCE	ORGANISATION DU VOYAGE				TOTAL
	N.D.	AGENCE VOYAGE	INDIVID	MIXTE	
ALLEMAGNE FEDERA	517	473	7 141	272	8 403
AUTRICHE	* 18	48	441	32	539
BELGIQUE	205	206	2 330	115	2 856
DANEMARK	* 38	33	159	31	262
ESPAGNE	29	75	729	60	893
FINLANDE	* 2	* 9	41	* 4	56
GRANDE-BRETAGNE	207	1 284	3 486	887	5 864
GRECE	* 6	8	51	11	75
IRLANDE	12	52	48	42	154
ITALIE	* 93	265	1 435	206	2 000
LUXEMBOURG	* 18	8	408	16	451
NORVEGE-ISLANDE	* 2	17	93	16	127
PAYS-BAS	246	239	3 282	121	3 888
PORTUGAL	* 15	32	98	49	193
SUEDE	* 7	41	160	28	237
SUISSE	146	306	2 624	140	3 215
TURQUIE-CHYPRE	* 2	* 1	17	* 3	22
PAYS DE L'EST	15	* 13	91	7	126
ALGERIE	58	19	310	32	420
MAROC	61	* 7	124	25	218
TUNISIE	* 7		71	* 8	86
AFR. ZONE-FRANC	22	* 7	121	23	173
AFR. SUD-ZIMBAB	* 1	17	38	17	72
AUTRE AFRIQUE	* 9	* 13	74	16	114
EGYPTE	9	10	49	15	83
ISRAEL	* 11	* 4	52	27	94
AUTRE PROCHE ET MOYEN ORIENT	18	* 6	83	14	121
AUTRE ASIE	32	102	193	98	426
ETATS UNIS	52	289	659	354	1 355
CANADA	* 5	49	137	60	250
MEXIQUE	* 1	19	36	* 19	75
ARGENTINE	* 1	* 7	33	* 5	45
BRESIL	* 7	* 9	95	26	137
AUTRE AMERIQUE	* 6	15	107	27	155
OCEANIE	* 2	45	172	63	282
TOTAL	1 878	3 729	24 988	2 872	33 466

NOMBRE DE NUITEES (EN MILLIERS)
NON RESIDENTS TOURISTES

PAYS DE RESIDENCE	ORGANISATION DU VOYAGE				TOTAL
	N.D.	AGENCE VOYAGE	INDIVID	MIXTE	
ALLEMAGNE FEDERA	3 601	4 578	63 916	2 977	75 072
AUTRICHE	*118	318	2 828	250	3 514
BELGIQUE	1 540	1 644	22 404	1 155	26 742
DANEMARK	*297	355	1 761	382	2 795
ESPAGNE	242	312	4 270	436	5 260
FINLANDE	* 12	* 28	307	* 33	381
GRANDE-BRETAGNE	2 033	12 278	28 934	7 158	50 402
GRECE	* 95	51	514	82	743
IRLANDE	68	354	453	274	1 149
ITALIE	* 787	1 517	12 922	1 661	16 888
LUXEMBOURG	* 85	72	2 679	76	2 913
NORVEGE-ISLANDE	* 13	103	669	225	1 010
PAYS-BAS	1 571	1 742	29 204	992	33 509
PORTUGAL	* 131	248	880	592	1 849
SUEDE	* 91	310	1 785	247	2 433
SUISSE	689	2 192	13 822	1 121	17 824
TURQUIE-CHYPRE	* 11	* 5	583	* 23	619
PAYS DE L'EST	123	*160	1 809	104	2 196
ALGERIE	865	462	5 026	379	6 732
MAROC	1 227	*106	2 068	301	3 703
TUNISIE	*121		1 060	* 92	1 272
AFR. ZONE-FRANC	870	*116	3 986	856	5 828
AFR. SUD-ZIMBAB	* 1	130	335	120	587
AUTRE AFRIQUE	*106	*209	1 213	287	1 815
EGYPTE	104	80	648	142	974
ISRAEL	* 59	* 17	372	507	954
AUTRE PROCHE ET MOYEN ORIENT	250	*162	1 501	176	2 088
AUTRE ASIE	345	418	3 440	465	4 668
ETATS UNIS	489	2 047	8 621	3 900	15 058
CANADA	* 56	378	2 127	995	3 556
MEXIQUE	* 4	152	259	* 80	496
ARGENTINE	* 1	* 43	371	*145	560
BRESIL	* 51	* 82	786	335	1 254
AUTRE AMERIQUE	*110	119	1 649	184	2 063
OCEANIE	* 48	230	1 148	441	1 967
TOTAL	16 212	31 015	224 349	27 296	298 873

N. D. NON DECLARE. R. M. REPONSES MULTIPLES.
* CHIFFRE REPOSANT SUR UN NOMBRE TROP FAIBLE DE QUESTIONNAIRES POUR ETRE SIGNIFICATIF
LES PERSONNES AYANT DECLARE PLUSIEURS MODALITES D'UNE VARIABLE SONT, EN COLONNE,
COMPTABILISEES POUR CHAQUE MODALITE DE CETTE VARIABLE ET EN COLONNE 'REPONSES MULTIPLES'.
EN LIGNE, ELLES NE SONT COMPTABILISEES QUE SOUS LA RUBRIQUE 'REPONSES MULTIPLES'.

ENQUETE AUX FRONTIERES (1982-1983) SOURCE : DIRECTION DU TOURISME

NOMBRE DE SEJOURS (EN MILLIERS)
NON RESIDENTS TOURISTES (SEJOURS DETAILLES)

PAYS DE RESIDENCE	MODE D'HEBERGEMENT								TOTAL
	N.D.	HOTEL	LOCATIO	CARAVAN	PARENTS	LOGEMEN	VILLAGE	AUTRES	
				TENTE	AMIS	PERSONN	VACANCE		
ALLEMAGNE FEDERA	1 625	4 250	549	2 487	2 011	335	105	620	11 982
AUTRICHE	285	473	* 9	77	79	* 11	8	104	1 046
BELGIQUE	827	1 644	263	679	493	126	30	174	4 238
DANEMARK	83	233	* 15	134	35	* 10	* 11	18	538
ESPAGNE	197	830	* 13	59	176	12	* 1	36	1 325
FINLANDE	* 16	32	* 26	* 8	* 8			* 3	87
GRANDE-BRETAGNE	1 296	6 314	508	2 794	880	98	66	377	12 334
GRECE	22	52	* 1		16	* 3		* 2	96
IRLANDE	52	125	* 7	* 62	* 9	* 1	* 1	* 11	268
ITALIE	515	1 332	50	240	493	66	34	81	2 810
LUXEMBOURG	55	157	* 3	* 37	125	47	* 4	* 13	535
NORVEGE-ISLANDE	14	110	* 3	* 19	16			* 13	182
PAYS-BAS	1 073	2 335	150	1 991	581	152	71	267	6 619
PORTUGAL	51	136	* 2	* 12	51	* 3	* 1	13	270
SUEDE	57	203	* 14	55	50	* 10	* 5	13	387
SUISSE	448	1 932	76	469	934	212	25	114	4 211
TURQUIE-CHYPRE	* 7	* 12	* 4		* 5			* 2	29
PAYS DE L'EST	45	65	* 1	* 12	40	* 8		* 27	196
ALGERIE	120	181	* 5	* 3	246	32	* 2	* 17	606
MAROC	148	54	* 2	* 7	95	19	* 2	* 18	345
TUNISIE	26	44	* 3		44	* 9		* 1	134
AFR. ZONE-FRANC	62	64	* 5		116	33		* 4	284
AFR. SUD-ZIMBAB	* 12	81		* 8	* 10	* 28		* 1	141
AUTRE AFRIQUE	35	54	* 2	* 3	73	* 16		* 5	188
EGYPTE	26	68		* 1	* 15	* 6		* 2	119
ISRAEL	42	68	* 1		21	* 3		* 2	135
AUTRE PROCHE ET MOYEN ORIENT	47	59	* 4	* 1	35	* 13		* 2	159
AUTRE ASIE	132	359	* 6	* 10	46	* 28	* 1	* 18	600
ETATS UNIS	380	1 651	* 21	* 45	309	21	* 5	99	2 532
CANADA	67	346	* 11	* 10	57	* 11	* 1	42	545
MEXIQUE	42	73	* 1	* 1	* 8		* 1	* 1	127
ARGENTINE	* 10	38		* 2	* 10	* 2		* 2	65
BRESIL	29	163	* 6	* 3	21			* 4	226
AUTRE AMERIQUE	20	162	* 10	* 3	27	* 3		* 9	234
OCEANIE	100	328	* 1	* 65	29		* 2	65	590
TOTAL	7 951	24 062	1 804	9 323	7 166	1 321	378	2 177	54 181

NOMBRE DE NUITEES (EN MILLIERS)
NON RESIDENTS TOURISTES (SEJOURS DETAILLES)

PAYS DE RESIDENCE	MODE D'HEBERGEMENT								TOTAL
	N.D.	HOTEL	LOCATIO	CARAVAN	PARENTS	LOGEMEN	VILLAGE	AUTRES	
				TENTE	AMIS	PERSONN	VACANCE		
ALLEMAGNE FEDERA	14 639	14 797	7 928	17 539	11 574	3 738	1 483	3 373	75 072
AUTRICHE	720	1 337	* 62	291	603	* 157	110	233	3 514
BELGIQUE	7 703	4 713	4 205	4 450	2 700	1 960	364	647	26 742
DANEMARK	858	620	* 136	523	275	* 160	* 47	175	2 795
ESPAGNE	1 268	1 820	* 223	142	1 306	216	* 4	210	5 260
FINLANDE	* 152	79	* 4	* 46	* 52			* 31	381
GRANDE-BRETAGNE	7 865	12 898	5 816	14 086	5 591	1 319	719	2 109	50 402
GRECE	270	208	* 15		179	* 40	* 2	* 29	743
IRLANDE	246	415	* 56	* 254	* 68	* 15	* 8	* 85	1 149
ITALIE	5 675	3 790	829	1 157	3 883	727	396	430	16 888
LUXEMBOURG	271	693	833	* 108	368	585	* 29	* 26	2 913
NORVEGE-ISLANDE	85	408	* 37	* 62	137	* 127	* 50	* 105	1 010
PAYS-BAS	6 591	5 770	1 973	12 117	3 330	1 903	983	842	33 509
PORTUGAL	571	506	* 75	* 26	579	* 32	* 1	60	1 849
SUEDE	304	772	* 176	178	621	* 212	* 72	95	2 433
SUISSE	3 675	5 220	796	2 132	3 891	1 226	259	625	17 824
TURQUIE-CHYPRE	* 161	* 55	* 362		* 30			* 5	619
PAYS DE L'EST	1 106	280	* 7	* 27	483	* 83		* 210	2 196
ALGERIE	1 530	1 185	* 156	* 12	3 074	554	* 53	* 166	6 732
MAROC	1 844	253	* 62	* 30	1 084	242	* 1	* 186	3 703
TUNISIE	478	190	* 6		489	* 103	* 2	* 29	1 272
AFR. ZONE-FRANC	2 425	359	* 94		1 790	1 047		* 113	5 828
AFR. SUD-ZIMBAB	* 155	246		* 23	* 91	* 51	* 1	* 21	587
AUTRE AFRIQUE	356	279	* 8	* 36	704	* 346		* 85	1 815
EGYPTE	250	438		* 8	* 141	* 123		* 13	974
ISRAEL	416	274	* 31		208	* 6		* 19	954
AUTRE PROCHE ET MOYEN ORIENT	865	519	* 50	* 4	488	* 158		* 4	2 088
AUTRE ASIE	1 555	1 313	* 225	* 22	530	* 860	* 3	* 160	4 668
ETATS UNIS	5 243	5 120	* 305	* 192	2 728	583	* 76	810	15 058
CANADA	790	1 168	* 251	* 51	515	* 342	* 6	432	3 555
MEXIQUE	169	266	* 1	* 1	* 45	* 1	* 13	* 1	496
ARGENTINE	* 181	156		* 3	* 130	* 51		* 39	560
BRESIL	318	569	* 58	* 5	285	* 8	* 1	* 15	2 544
AUTRE AMERIQUE	244	723	* 712		214	* 71		* 94	2 063
OCEANIE	354	924	* 5	* 179	285	* 3	* 14	203	1 967
TOTAL	69 336	68 430	25 501	53 721	48 443	17 065	4 700	11 678	298 873

N. D. NON DECLARE. R. M. REPONSES MULTIPLES.
* CHIFFRE REPOSANT SUR UN NOMBRE TROP FAIBLE DE QUESTIONNAIRES POUR ETRE SIGNIFICATIF
LES PERSONNES AYANT DECLARE PLUSIEURS MODALITES D'UNE VARIABLE SONT, EN COLONNE, COMPTABILISEES POUR CHAQUE MODALITE DE CETTE VARIABLE ET EN COLONNE 'REPONSES MULTIPLES'. EN LIGNE, ELLES NE SONT COMPTABILISEES QUE SOUS LA RUBRIQUE 'REPONSES MULTIPLES'.

ENQUETE AUX FRONTIERES (1982-1983) SOURCE : DIRECTION DU TOURISME

NOMBRE DE SEJOURS (EN MILLIERS)
NON RESIDENTS TOURISTES

PAYS DE RESIDENCE	OBJET DU SEJOUR										DONT R.M.	TOTAL
	N.D.	AGREMENT DETENTE	FAMILLE AMIS	FOIRE CONGRES	STAGE ETUDES	MOTIF PROF.	TRANSIT	TRAVERS SANS AR	CIRCUIT PL. PAY	AUTRE		
ALLEMAGNE FEDERA	291	5 563	1 871	107	183	484	297	39	269	376	984	8 403
AUTRICHE	20	321	57	8	56	45	7	3	12	59	39	539
BELGIQUE	220	1 736	487	46	7	269	208	9	52	69	264	2 856
DANEMARK	12	184	38	7	19	28	9	9	6	6	31	262
ESPAGNE	102	411	207	40	26	90	45	9	32	68	129	892
FINLANDE	2	24	5	11	2	15	45	3	3	3	5	56
GRANDE-BRETAGNE	313	4 258	683	47	94	449	380	69	240	108	686	5 864
GRECE	9	29	18	5	3	13	1	1	1	8	12	75
IRLANDE	31	81	7	1	1	6	3	1	6	24	8	154
ITALIE	237	774	365	64	68	291	116	11	86	151	159	2 000
LUXEMBOURG	11	275	114	9	15	29	21	2	2	9	32	451
NORVEGE-ISLANDE	3	88	10	4	5	17	4	1	8	2	13	127
PAYS-BAS	272	2 472	629	71	27	280	271	27	267	83	480	3 888
PORTUGAL	13	74	48	11	19	32	22	1	21	6	49	193
SUEDE	6	155	30	5	22	36	7	1	12	6	40	237
SUISSE	101	1 934	878	47	87	234	59	5	56	115	284	3 215
TURQUIE-CHYPRE	3	9	4	1	1	3	2	1	1	1	2	22
PAYS DE L'EST	20	37	24	12	8	23	11	12	3	17	126	126
ALGERIE	51	158	236	11	13	57	13	14	21	126	420	
MAROC	37	86	85	3	10	36	17	7	4	58	216	
TUNISIE	6	30	31	6	6	25	4	4	3	23	86	
AFR. ZONE-FRANC	29	49	58	3	12	44	10	4	10	35	173	
AFR. SUD-ZIMBAB	16	33	5	1	4	21	2	13	5	17	72	
AUTRE AFRIQUE	15	40	38	3	4	21	8	2	5	17	114	
EGYPTE	10	45	12	3	1	19	3	4	3	14	83	
ISRAEL	18	45	18	4	4	12	2	4	4	14	94	
AUTRE PROCHE ET MOYEN ORIENT	13	54	30	5	6	33	3	7	3	24	121	
AUTRE ASIE	18	262	46	11	15	86	15	2	53	10	77	426
ETATS UNIS	66	852	193	25	65	214	34	2	190	39	277	1 355
CANADA	9	169	46	4	16	31	11	2	34	7	61	250
MEXIQUE	3	66	14	2	2	1	1	10	14	9	75	
ARGENTINE	2	34	9	1	2	5	1	4	1	9	45	
BRESIL	12	71	22	4	6	15	5	5	51	2	43	137
AUTRE AMERIQUE	7	102	16	3	13	16	4	39	3	44	155	
OCEANIE	36	182	20	7	1	33	2	2	76	4	74	282
TOTAL	2 016	20 704	6 354	587	858	3 000	1 599	172	1 600	1 212	4 151	33 466

NOMBRE DE NUITÉES (EN MILLIERS)
NON RESIDENTS TOURISTES

PAYS DE RESIDENCE	OBJET DU SEJOUR										R.M.	TOTAL
	N.D.	AGREMENT DETENTE	FAMILLE AMIS	FOIRE CONGRES	STAGE ETUDES	MOTIF PROF.	TRANSIT	TRAVERS SANS AR	CIRCUIT PL. PAY	AUTRE		
ALLEMAGNE FEDERA	2 022	44 576	6 752	320	3 216	2 624	292	44	313	2 083	12 828	75 072
AUTRICHE	89	1 655	297	20	593	182	9	3	34	96	539	3 514
BELGIQUE	1 813	17 932	1 875	92	627	1 182	191	3	292	486	2 248	26 742
DANEMARK	230	1 435	213	32	204	253	6	9	16	387	2 795	
ESPAGNE	399	1 517	1 124	115	258	395	59	9	46	244	1 092	5 260
FINLANDE	10	71	27	133	2	45	45	2	12	81	381	
GRANDE-BRETAGNE	2 267	35 292	2 291	93	1 066	1 976	460	51	284	893	5 730	50 402
GRECE	101	105	166	15	75	96	2	5	55	117	1 749	
IRLANDE	168	671	45	3	5	43	3	19	122	69	1 449	
ITALIE	4 515	4 959	2 048	302	737	1 435	124	11	442	1 065	1 250	16 868
LUXEMBOURG	29	2 415	262	19	160	77	28	2	2	19	98	2 913
NORVEGE-ISLANDE	3	43	12	89	258	2	2	1	13	102	1 010	
PAYS-BAS	1 725	23 186	2 372	160	184	1 133	365	22	219	448	3 696	33 509
PORTUGAL	236	266	516	15	140	183	13	1	35	68	376	1 849
SUEDE	30	1 103	201	20	382	115	8	1	11	33	528	2 433
SUISSE	797	8 722	2 640	133	954	708	45	5	192	1 412	2 215	17 824
TURQUIE-CHYPRE	49	34	377	3	111	15	2	1	1	1	26	619
PAYS DE L'EST	106	213	260	105	198	740	11	11	220	18	325	2 196
ALGERIE	732	669	2 255	6	189	358	17	16	269	2 219	6 732	
MAROC	686	880	738	11	326	262	2	23	67	706	3 703	
TUNISIE	81	161	288	49	145	82	2	11	452	1 272		
AFR. ZONE-FRANC	882	1 035	742	31	803	529	13	38	280	1 475	5 828	
AFR. SUD-ZIMBAB	71	173	31	2	51	38	2	121	5	94	557	
AUTRE AFRIQUE	206	662	257	19	87	108	10	1	55	409	1 815	
EGYPTE	120	269	85	9	2	225	3	14	16	226	974	
ISRAEL	110	231	76	5	42	247	4	20	26	196	954	
AUTRE PROCHE ET MOYEN ORIENT	229	651	422	11	109	244	4	10	75	334	2 088	
AUTRE ASIE	156	1 779	165	42	285	423	19	2	121	73	1 604	4 666
ETATS UNIS	1 500	4 011	1 036	62	2 130	1 409	43	1	470	703	3 693	15 058
CANADA	101	1 163	388	11	324	337	6	2	97	89	1 037	3 555
MEXIQUE	11	341	17	5	18	9	1	3	91	14	496	
ARGENTINE	6	193	27	5	107	92	1	7	14	112	560	
BRESIL	172	232	66	15	40	64	4	195	10	457	1 254	
AUTRE AMERIQUE	36	471	144	3	844	56	2	47	28	430	2 063	
OCEANIE	127	586	204	35	22	133	4	2	149	22	663	1 967
TOTAL	19 838	157 912	28 453	1 911	14 529	16 067	1 756	154	3 486	8 821	45 927	298 873

N. D. NON DECLARE, R. M. REPONSES MULTIPLES.
 * CHIFFRE REPOSANT SUR UN NOMBRE TROP FAIBLE DE QUESTIONNAIRES POUR ETRE SIGNIFICATIF
 LES PERSONNES AYANT DECLARE PLUSIEURS MODALITES D'UNE VARIABLE SONT, EN COLONNE, 'REPONSES MULTIPLES'.
 COMPTABILISEES POUR CHAQUE MODALITE DE CETTE VARIABLE ET EN COLONNE 'REPONSES MULTIPLES'.
 EN LIGNE, ELLES NE SONT COMPTABILISEES QUE SOUS LA RUBRIQUE 'REPONSES MULTIPLES'.

ENQUETE AUX FRONTIERES (1982-1983) SOURCE : DIRECTION DU TOURISME

NOMBRE DE SEJOURS (EN MILLIERS)
NON RESIDENTS TOURISTES

PAYS DE RESIDENCE	ACTIVITES EXERCISEES											DONT R.M.	TOTAL	
	AUCUNE ET N.D.	SKI ALPINIS	RANDONN	BALNEAI	NAUTISM	AUTRES SPORTS	MANIF. SPORT.	MANIF. CULTUR.	PELERIN	SANTE THERM.	CIRCUIT TOUR.			SEJOUR LING.
ALLEMAGNE FEDERA	4 516	195	762	1 666	757	358	143	701	160	68	1 232	105	1 495	8 403
AUTRICHE	263	9	13	51	19	11	11	108	60	1	99	44	87	539
BELGIOUE	1 806	63	374	311	183	127	38	122	53	20	400	10	446	2 856
DANEMARK	157	* 7	24	52	* 9	* 7	* 3	19	* 2		36	* 3	40	262
ESPAGNE	642	* 14	71	48	* 10	18	9	42	26	* 5	98	13	70	899
FINLANDE	23	* 4	* 4	* 13	* 11			17		* 1	3	* 1	15	56
GRANDE-BRETAGNE	2 418	295	1 034	1 617	227	409	103	257	99	21	2 075	24	1 810	5 864
GRECE	40		* 1			* 1	* 2	9	* 1	* 2	23	* 1	4	75
IRLANDE	53	* 4	27	26	* 6	* 3	* 1	6	50	* 2	42	* 1	44	154
ITALIE	1 234	* 34	182	176	50	56	18	109	126	40	244	30	218	2 000
LUXEMBOURG	356	* 1	* 26	41	* 17	27	* 2	10	* 1	* 2	16		33	451
NORVEGE-ISLANDE	2 46	* 4	5	19	* 2	* 4	* 2	30	* 1	* 1	35	* 1	17	127
PAYS-BAS	2 184	126	290	784	425	143	50	366	23	10	689	11	812	3 888
PORTUGAL	113	* 1	8	* 8	* 9	* 2	* 5	19	* 12	* 4	49	* 7	30	193
SUEDE	92	* 1	5	43	* 9	* 5	* 9	46			40	* 6	66	237
SUISSE	1 783	37	231	274	187	161	80	361	55	67	447	42	417	3 215
TURQUIE-CHYPRE	16					* 1					5		2	25
PAYS DE L'EST	91	* 2	* 7	* 5	* 3	* 1	* 2	8	* 4	* 1	14	* 3	9	126
ALGERIE	325	* 4	11	* 3	* 2	* 7	* 5	11	* 2	27	37	* 4	15	420
MAROC	167	* 2	* 5	* 2	* 3	* 5	* 2	9	* 1	* 5	26	* 2	9	218
TUNISIE	70		* 2	* 2	* 3	* 5		2		* 5	* 1		5	86
AFR. ZONE-FRANC	128	* 2	* 10	* 7	* 8	12	* 4	2	* 1	* 5	14	* 1	14	173
AFR. SUD-ZIMBAB	34		* 10	* 5	* 1			4		* 13	18		11	72
AUTRE AFRIQUE	85	* 3	* 10	* 3	* 1	* 3		8	* 3	* 3	16	* 2	15	114
EGYPTE	52	* 2	12	* 3	* 3	* 2		2		* 3	18	* 1	9	83
ISRAEL	65		* 4	* 3		* 1		7		* 3	25		11	94
AUTRE PROCHE ET MOYEN ORIENT	87	* 1	* 9	* 2	* 5	* 2	* 3	6	* 1	* 3	13	* 2	10	121
AUTRE ASIE	203	* 13	80	* 14	* 4	* 21	* 2	22	* 6		123	* 9	60	426
ETATS UNIS	439	43	514	175	19	53	16	222	30	28	582	69	525	1 355
CANADA	38	16	75	26	* 9	* 5	* 6	28	* 12	* 1	98	* 2	81	250
MEXIQUE	35	* 2	* 14	* 7	* 1			3	* 2		25	* 2	12	75
ARGENTINE	25	* 2	* 6	* 3		* 1		5	* 1	* 1	9	* 2	8	45
BRESIL	53	* 3	* 16	* 3	* 3	* 3	* 2	16	* 8	* 3	54	* 4	22	137
AUTRE AMERIQUE	64	* 3	24	15	* 2	* 2		25	* 4		50	* 6	30	155
OCEANIE	117	* 13	100	35	* 3	* 4	* 2	50	* 6	* 4	124	* 2	100	282
TOTAL	17 871	917	3 970	5 443	1 988	1 462	521	2 681	750	341	6 826	417	6 555	33 466

NOMBRE DE NUITEES (EN MILLIERS)
NON RESIDENTS TOURISTES

PAYS DE RESIDENCE	ACTIVITES EXERCISEES											R.M.	TOTAL	
	AUCUNE ET N.D.	SKI ALPINIS	RANDONN	BALNEAI	NAUTISM	AUTRES SPORTS	MANIF. SPORT.	MANIF. CULTUR.	PELERIN	SANTE THERM.	CIRCUIT TOUR.			SEJOUR LING.
ALLEMAGNE FEDERA	27 671	924	1 626	7 530	2 097	971	370	2 146	486	208	6 974	305	23 765	75 072
AUTRICHE	1 264	20	8	225	54	28	10	195	84	49	424	62	1 140	3 514
BELGIOUE	14 326	429	1 833	844	312	391	109	264	134	1	1 258	39	6 255	26 742
DANEMARK	1 330	* 7	61	444	* 36	* 26	* 2	21	* 1		99	* 7	762	2 795
ESPAGNE	3 048	* 111	252	135	* 19	55	40	155	46	* 15	425	65	898	5 280
FINLANDE	36	* 1	* 12	* 133				26		* 2	42		118	281
GRANDE-BRETAGNE	12 847	1 512	1 140	4 781	342	490	149	373	288	16	4 226	181	24 055	50 402
GRECE	354		3		* 22	* 51	* 49	26	* 2	* 12	137	* 8	406	743
IRLANDE	325	* 32	34	41	* 23	* 5	* 4	1	170		47		467	1 149
ITALIE	9 972	105	748	823	68	148	43	465	327	266	908	95	2 920	16 888
LUXEMBOURG	2 124	* 9	* 95	118	* 48	77	* 8	21	* 9	* 3	41		358	2 913
NORVEGE-ISLANDE	366	* 1	2	61	* 32	* 13		220	* 2	* 2	75	* 6	232	1 010
PAYS-BAS	13 707	727	1 185	2 224	1 694	233	56	1 295	34	37	1 546	14	10 757	32 509
PORTUGAL	1 109	* 7	11	* 5	* 19	* 4	* 19	97	* 11	* 66	233	* 24	245	1 849
SUEDE	791	69	44	144	* 4	32	* 2	73			250	* 208	816	2 433
SUISSE	7 205	134	686	923	612	390	130	880	196	319	1 205	281	4 861	17 824
TURQUIE-CHYPRE	572					* 3		6		* 14	12		24	619
PAYS DE L'EST	1 715	* 2	* 54	* 10	* 18	* 2	* 25	29	* 12	* 1	102	* 35	192	2 196
ALGERIE	5 061	* 15	57	* 7	* 6	* 75	* 100	89	* 26	607	399	* 49	241	6 732
MAROC	2 904	* 19	* 10	* 4	* 10	* 66	* 11	126	* 2	* 99	183	* 8	259	3 703
TUNISIE	956		* 1	* 4	* 4	* 45	* 42	16		* 12	117	* 4	74	1 272
AFR. ZONE-FRANC	3 726	* 86	* 205	* 54	* 316	348	* 11	39	* 23	* 50	189		787	5 828
AFR. SUD-ZIMBAB	300		* 18	* 34		* 4		5		* 38	48		140	587
AUTRE AFRIQUE	1 229	* 4	* 18	* 10		* 44		75	* 7	* 21	119		284	1 815
EGYPTE	634		41			* 10	* 9	11		* 6	78		186	974
ISRAEL	526	* 4	* 2			* 1		7		* 3	112		302	954
AUTRE PROCHE ET MOYEN ORIENT	1 514	* 15	* 76		* 41	* 9	* 35	45	* 3	* 7	83	* 15	247	2 088
AUTRE ASIE	1 300	* 94	271	* 16	* 2	* 6	* 5	973	* 16	* 1	282	* 4	1 697	4 668
ETATS UNIS	3 993	13	695	155	12	48	15	206	30	36	1 134	93	8 630	15 058
CANADA	964	68	135	41	* 128	* 49	* 25	49	* 6	* 2	457		1 631	3 555
MEXIQUE	176	* 29	* 26	* 12				10			128		112	496
ARGENTINE	247	* 10	* 15		* 1	* 1		25		* 42	31	* 14	145	560
BRESIL	540	* 30	* 71	* 17	* 1	* 1	* 3	31	* 51	* 15	210		282	1 264
AUTRE AMERIQUE	474	* 9	47	29	* 2	* 15	* 3	72	* 24	* 1	191	* 722	474	2 063
OCEANIE	563	* 4	103	10	* 16	*	* 1	21	* 6	* 28	334	* 2	879	1 967
TOTAL	123 923	4 479	9 530	18 780	6 567	3 609	1 277	8 113	1 995	1 960	22 061	2 240	94 339	298 873

N. D. NON DECLARE, R. M. REPONSES MULTIPLES.
* CHIFFRE REPOSANT SUR UN NOMBRE TROP FAIBLE DE QUESTIONNAIRES POUR ETRE SIGNIFICATIF
LES PERSONNES AYANT DECLARE PLUSIEURS MODALITES D'UNE VARIABLE SONT, EN COLONNE, COMPTABILISEES POUR CHAQUE MODALITE DE CETTE VARIABLE ET EN COLONNE 'REPONSES MULTIPLES'.
EN LIGNE, ELLES NE SONT COMPTABILISEES QUE SOUS LA RUBRIQUE 'REPONSES MULTIPLES'.

ENQUETE AUX FRONTIERES (1982-1983) SOURCE : DIRECTION DU TOURISME

NOMBRE DE SEJOURS (EN MILLIERS)
NON RESIDENTS TOURISTES

PAYS DE RESIDENCE	LIEU PRINCIPAL DE SEJOUR					TOTAL
	N.D.	MER MONTAGN	GRANDE VILLE	AUTRES		
ALLEMAGNE FEDERA	850	2 766	487	3 224	1 077	8 403
AUTRICHE	87	72	21	330	29	539
BELGIQUE	347	867	330	785	527	2 856
DANEMARK	15	86	26	103	33	262
ESPAGNE	135	71	69	552	74	859
FINLANDE	* 4	* 14	* 13	24	* 1	56
GRANDE-BRETAGNE	542	1 997	634	1 467	1 224	5 864
GRECE	10	* 4	* 2	56	* 4	75
IRLANDE	29	31	18	51	24	154
ITALIE	355	409	166	816	254	2 000
LUXEMBOURG	33	151	* 22	165	80	451
NORVEGE-ISLANDE	* 8	51	* 4	55	9	127
PAYS-BAS	432	1 100	683	1 080	594	3 886
PORTUGAL	22	27	* 3	122	19	193
SUEDE	13	65	* 15	122	22	237
SUISSE	294	525	301	1 422	674	3 215
TURQUIE-CHYPRE	* 4	* 2		12	* 4	22
PAYS DE L'EST	26	9	* 4	77	* 10	126
ALGERIE	46	26		296	33	420
MAROC	34	22	* 6	111	* 44	218
TUNISIE	16	* 6	* 4	55	* 4	86
AFR. ZONE-FRANC	46	* 15	* 16	66	* 28	175
AFR. SUD-ZIMBAB	* 16	* 12	* 13	27	* 13	72
AUTRE AFRIQUE	17	* 10	* 5	64	* 16	114
EGYPTE	7	* 9	* 5	57	* 4	83
ISRAEL	* 18	* 4	* 11	57	* 2	94
AUTRE PROCHE ET MOYEN ORIENT	16	* 6	* 9	85	* 5	121
AUTRE ASIE	41	22	40	274	49	426
ETATS UNIS	118	152	62	915	107	1 355
CANADA	* 19	35	20	151	26	250
MEXIQUE	* 7	* 2	* 6	56	* 4	75
ARGENTINE	* 7	* 4	* 3	27	* 4	45
BRESIL	* 7	* 12	* 3	110	* 8	137
AUTRE AMERIQUE	15	29	* 6	99	* 7	155
OCEANIE	* 41	44	* 17	139	41	282
TOTAL	3 677	8 655	3 035	13 056	5 044	33 466

NOMBRE DE NUTEES (EN MILLIERS)
NON RESIDENTS TOURISTES

PAYS DE RESIDENCE	LIEU PRINCIPAL DE SEJOUR					TOTAL
	N.D.	MER MONTAGN	GRANDE VILLE	AUTRES		
ALLEMAGNE FEDERA	5 207	36 900	4 079	21 848	7 036	75 072
AUTRICHE	333	969	158	1 771	284	3 514
BELGIQUE	2 109	12 853	3 176	3 804	4 799	26 742
DANEMARK	175	1 050	264	818	488	2 795
ESPAGNE	772	495	469	3 198	325	5 260
FINLANDE	* 15	* 61	* 154	124	* 27	381
GRANDE-BRETAGNE	3 150	24 348	6 638	7 707	8 559	50 402
GRECE	108	* 30	* 12	580	* 12	743
IRLANDE	166	409	113	306	154	1 149
ITALIE	5 046	3 816	1 055	5 409	1 562	16 888
LUXEMBOURG	* 60	1 778	* 108	704	263	2 913
NORVEGE-ISLANDE	* 52	375	* 118	355	110	1 010
PAYS-BAS	2 273	12 978	8 817	4 817	4 624	33 509
PORTUGAL	258	207	* 27	1 159	198	1 849
SUEDE	81	998	* 135	732	486	2 433
SUISSE	1 072	5 339	1 144	7 361	2 906	17 824
TURQUIE-CHYPRE	* 51	* 7		533	* 27	619
PAYS DE L'EST	271	155	* 51	1 501	* 216	2 196
ALGERIE	586	462	332	4 889	463	6 732
MAROC	593	469	* 105	1 415	1 121	3 703
TUNISIE	150	* 180	* 145	752	* 46	1 272
AFR. ZONE-FRANC	1 105	810	* 729	1 893	1 290	5 828
AFR. SUD-ZIMBAB	* 160	* 114	* 43	209	* 60	587
AUTRE AFRIQUE	192	* 310	* 55	917	* 340	1 815
EGYPTE	101	* 132	* 114	577	* 50	974
ISRAEL	* 122	* 42	* 92	684	* 14	954
AUTRE PROCHE ET MOYEN ORIENT	238	* 142	* 99	1 462	* 147	2 088
AUTRE ASIE	317	331	259	2 314	1 446	4 668
ETATS UNIS	1 840	1 650	900	8 855	1 813	15 058
CANADA	177	756	282	1 594	647	3 555
MEXIQUE	* 71	* 8	* 73	342	* 2	496
ARGENTINE	* 52	* 45	* 29	398	* 36	560
BRESIL	* 110	* 122	* 2	975	* 46	1 254
AUTRE AMERIQUE	83	127	* 26	1 679	* 149	2 063
OCEANIE	* 252	343	* 116	891	366	1 967
TOTAL	27 348	108 813	29 921	92 673	40 118	298 873

N. D. NON DECLARE, R. M. REPONSES MULTIPLES
* CHIFFRE REPOSANT SUR UN NOMBRE TROP FAIBLE DE QUESTIONNAIRES POUR ETRE SIGNIFICATIF
LES PERSONNES AYANT DECLARE PLUSIEURS MODALITES D'UNE VARIABLE SONT, EN COLONNE, COMPTABILISEES POUR CHAQUE MODALITE DE CETTE VARIABLE ET EN COLONNE 'REPONSES MULTIPLES' EN LIGNE, ELLES NE SONT COMPTABILISEES QUE SOUS LA RUBRIQUE 'REPONSES MULTIPLES'.

ENQUETE AUX FRONTIERES (1982-1983) SOURCE : DIRECTION DU TOURISME

NOMBRE DE SEJOURS (EN MILLIERS)
NON RESIDENTS TOURISTES

PAYS DE RESIDENCE	MODE DE TRANSPORT POUR VENIR EN FRANCE												TOTAL
	N.D.	VOITURE PARTICU	VOITURE LOCATIO	AUTOCAR	TRAIN	TRAIN + VOITU	AVION	BATEAU	MOTO VELO	AUTO STOP	AUTRES	DONT R.M.	
ALLEMAGNE FEDERA	* 367	7 002	* 57	101	539	* 7	374	123	* 60	* 28	* 23	277	8 403
AUTRICHE	* 91	272	* 16	13	100	* 7	59	11	* 2	* 1	* 1	26	539
BELGIQUE	* 76	2 325	* 18	17	310	* 24	151	23	* 3	* 6	* 11	94	2 656
DANEMARK	* 6	161	* 4	* 5	41	* 5	45	* 3	* 3	* 1	* 3	14	282
ESPAGNE	* 12	625	* 2	30	142	* 18	94	* 7	* 1	* 1	* 2	38	893
FINLANDE	* 1	* 31	* 1	10	* 10	* 1	13	* 3	* 1	* 1	* 1	6	56
GRANDE-BRETAGNE	* 210	4 022	* 106	282	505	* 103	748	2 054	* 109	* 15	* 129	2 226	5 864
GRECE	* 4	14	* 6	12	12	* 7	39	* 1	* 7	* 1	* 1	7	75
IRLANDE	* 11	45	* 1	19	11	* 1	77	29	* 1	* 1	* 1	38	154
ITALIE	130	1 020	* 19	20	451	* 64	322	77	* 12	* 10	* 12	124	2 000
LUXEMBOURG	* 6	388	* 1	12	36	* 1	9	* 1	* 1	* 1	* 1	2	451
NORVEGE-ISLANDE	* 3	49	* 5	* 1	21	* 1	33	* 27	* 1	* 2	* 1	11	127
PAYS-BAS	* 241	3 275	* 30	38	160	* 49	143	15	* 12	* 7	* 13	80	3 688
PORTUGAL	* 11	74	* 1	* 5	36	* 20	68	* 1	* 1	* 1	* 1	21	193
SUEDE	* 3	102	* 5	* 9	41	* 3	86	15	* 4	* 2	* 3	29	237
SUISSE	* 50	2 283	* 23	35	670	* 17	205	35	* 19	* 4	* 14	118	3 215
TURQUIE-CHYPRE	* 2	* 3	* 1	* 1	* 7	* 1	11	* 1	* 1	* 1	* 1	1	22
PAYS DE L'EST	* 2	40	* 3	* 3	41	* 4	41	* 5	* 1	* 1	* 4	13	126
ALGERIE	* 20	31	* 4	* 8	26	* 2	357	15	* 11	* 1	* 1	36	420
MAROC	* 18	35	* 1	* 1	19	* 3	136	20	* 11	* 1	* 1	23	218
TUNISIE	* 5	* 8	* 3	* 3	* 5	* 1	66	* 3	* 1	* 1	* 1	6	86
AFR. ZONE-FRANC	* 7	20	* 2	* 1	* 6	* 1	152	* 3	* 1	* 1	* 1	14	173
AFR. SUD-ZIMBAB	* 4	* 6	* 12	* 4	16	* 1	24	* 3	* 1	* 1	* 13	9	72
AUTRE AFRIQUE	* 7	* 11	* 9	* 2	11	* 1	86	* 1	* 1	* 1	* 13	13	114
EGYPTE	* 5	* 11	* 4	* 1	* 3	* 1	64	* 1	* 1	* 1	* 1	4	83
ISRAEL	* 15	* 8	* 14	* 1	* 11	* 4	54	* 3	* 1	* 1	* 1	16	94
AUTRE PROCHE ET MOYEN ORIENT	* 5	* 11	* 3	* 1	* 7	* 1	100	* 4	* 1	* 1	* 1	10	121
AUTRE ASIE	13	63	24	24	94	* 5	200	41	* 1	* 2	* 35	55	426
ETATS UNIS	* 67	206	157	97	415	* 62	610	95	* 7	* 12	* 39	296	1 355
CANADA	* 5	24	25	15	73	* 5	143	30	* 1	* 5	* 3	61	250
MEXIQUE	* 1	* 14	* 6	19	13	* 5	41	* 4	* 1	* 1	* 1	24	75
ARGENTINE	* 7	* 5	* 5	* 2	12	* 1	28	* 1	* 1	* 1	* 1	8	45
BRESIL	* 8	* 33	* 5	* 5	23	* 3	77	* 1	* 1	* 1	* 1	12	137
AUTRE AMERIQUE	* 3	* 30	* 9	* 1	37	* 3	87	* 8	* 1	* 1	* 2	23	155
OCEANIE	* 3	41	31	17	122	* 11	83	72	* 1	* 3	* 3	80	282
TOTAL	1 412	22 289	604	797	4 029	455	4 828	2 729	253	99	316	3 818	33 466

NOMBRE DE NUITEES (EN MILLIERS)
NON RESIDENTS TOURISTES

PAYS DE RESIDENCE	MODE DE TRANSPORT POUR VENIR EN FRANCE												TOTAL
	N.D.	VOITURE PARTICU	VOITURE LOCATIO	AUTOCAR	TRAIN	TRAIN + VOITU	AVION	BATEAU	MOTO VELO	AUTO STOP	AUTRES	R.M.	
ALLEMAGNE FEDERA	1 764	59 204	294	344	5 175	219	2 905	64	198	* 64	130	4 690	75 072
AUTRICHE	* 174	1 639	* 40	54	909	* 31	315	* 17	* 17	* 8	* 12	321	3 514
BELGIQUE	* 691	21 692	* 57	48	1 373	* 155	1 175	* 16	* 5	* 72	* 75	1 383	26 742
DANEMARK	* 73	1 326	* 19	34	323	* 35	712	* 2	* 5	* 8	* 11	246	2 795
ESPAGNE	* 77	2 995	* 3	85	1 013	* 91	700	* 5	* 1	* 1	* 1	290	5 280
FINLANDE	* 7	* 216	* 2	44	* 44	* 1	31	* 1	* 1	* 1	* 1	78	381
GRANDE-BRETAGNE	* 1 646	19 549	* 528	787	921	* 109	5 326	* 812	225	91	219	20 191	50 402
GRECE	* 43	80	* 2	17	70	* 7	441	* 28	* 28	* 1	* 1	62	743
IRLANDE	* 74	201	* 6	39	46	* 1	371	69	* 7	* 1	* 3	339	1 149
ITALIE	* 3 751	5 674	* 121	49	3 388	486	1 795	217	83	* 22	40	1 260	16 888
LUXEMBOURG	* 17	2 526	* 3	15	204	* 2	76	* 7	* 1	* 1	* 1	62	2 913
NORVEGE-ISLANDE	* 28	369	* 18	* 2	210	* 1	191	* 41	* 1	* 2	* 1	149	1 010
PAYS-BAS	1 268	28 195	152	223	783	313	1 451	32	104	25	12	953	33 509
PORTUGAL	* 205	375	* 113	328	155	* 6	469	* 32	* 7	* 25	* 18	197	1 849
SUEDE	* 19	876	* 19	13	301	* 6	848	* 9	* 9	* 3	* 18	320	2 433
SUISSE	431	10 116	61	56	4 300	26	1 437	18	61	* 5	* 17	1 295	17 824
TURQUIE-CHYPRE	* 39	* 9	* 106	* 34	* 34	* 1	422	* 1	* 1	* 1	* 9	9	619
PAYS DE L'EST	* 57	1 004	* 10	* 17	254	* 80	616	* 2	* 1	* 1	* 10	146	2 196
ALGERIE	* 281	375	* 10	* 53	131	* 25	5 183	128	* 11	* 11	* 8	559	6 732
MAROC	* 165	400	* 1	* 235	* 25	* 1	2 592	23	* 11	* 1	* 8	243	3 703
TUNISIE	* 54	* 57	* 1	* 25	* 24	* 1	914	* 35	* 1	* 1	* 1	185	1 272
AFR. ZONE-FRANC	* 206	313	* 87	* 17	36	* 1	4 715	* 20	* 38	* 1	* 1	462	5 828
AFR. SUD-ZIMBAB	* 37	* 44	* 161	* 17	36	* 1	148	* 6	* 1	* 1	* 1	95	587
AUTRE AFRIQUE	* 109	* 86	* 78	* 4	36	* 1	1 318	* 3	* 1	* 1	* 1	177	1 615
EGYPTE	* 61	* 40	* 20	* 1	* 8	* 1	769	* 1	* 1	* 1	* 1	75	974
ISRAEL	* 97	* 23	* 43	* 1	35	* 6	584	* 3	* 1	* 1	* 1	161	954
AUTRE PROCHE ET MOYEN ORIENT	* 83	* 72	* 9	* 108	* 108	* 1	1 613	* 15	* 4	* 1	* 1	184	2 088
AUTRE ASIE	61	210	265	44	367	* 5	2 165	954	* 1	* 1	* 106	490	4 668
ETATS UNIS	1 170	1 148	797	294	2 175	198	4 835	122	* 86	* 178	4 054	15 058	
CANADA	* 49	105	118	35	405	* 3	2 081	34	* 1	* 4	* 1	722	3 555
MEXIQUE	* 14	* 10	* 17	72	15	* 41	203	* 3	* 1	* 1	* 1	122	496
ARGENTINE	* 7	* 14	* 6	* 20	75	* 1	341	* 1	* 1	* 1	* 5	97	560
BRESIL	* 41	* 211	* 15	* 77	140	* 2	615	* 4	* 1	* 1	* 1	147	1 254
AUTRE AMERIQUE	* 23	* 60	* 37	* 2	86	* 7	1 555	* 4	* 1	* 1	* 1	285	2 063
OCEANIE	* 88	196	75	33	310	* 22	386	118	* 1	* 7	* 6	726	1 967
TOTAL	12 903	159 415	3 072	2 656	23 890	2 023	49 299	2 760	836	331	912	40 776	298 873

N. D. NON DECLARE R. M. REPONSES MULTIPLES.
* CHIFFRE REPOSANT SUR UN NOMBRE TROP FAIBLE DE QUESTIONNAIRES POUR ETRE SIGNIFICATIF
LES PERSONNES AYANT DECLARE PLUSIEURS MODALITES D'UNE VARIABLE SONT, EN COLONNE, COMPTABILISEES POUR CHAQUE MODALITE DE CETTE VARIABLE ET EN COLONNE 'REPONSES MULTIPLES'.
EN LIGNE, ELLES NE SONT COMPTABILISEES QUE SOUS LA RUBRIQUE 'REPONSES MULTIPLES'.

ENQUETE AUX FRONTIERS (1982-1983) SOURCE : DIRECTION DU TOURISME

OMBRE DE SEJOURS (EN MILLIERS)
NON RESIDENTS TOURISTES

PAYS DE RESIDENCE	MODE DE TRANSPORT EN FRANCE											DONT R.M.	TOTAL
	N.D.	VOITURE PARTICU	VOITURE LOCATIO	AUTOCAR	CHEMIN DE FER	FER + ROUTE	AVION	BATEAU	MOTO VELO	AUTO STOP	AUTRES		
ALLEMAGNE FEDERA	402	6 305	171	905	418	* 26	54	129	116	63	1 224	1 118	8 403
AUTRICHE	16	136	12	272	70	* 1	* 7	9	5	* 4	114	77	539
BELGIOUE	143	2 331	59	125	145	* 18	26	40	21	* 15	280	293	2 856
DANEMARK	15	174	15	24	44	* 11	* 6	* 3	* 5	* 4	44	51	262
ESPAGNE	106	472	20	191	113	* 11	11	* 5	* 6	* 2	138	139	893
FINLANDE	* 3	35	* 5	* 5	10	* 3	* 3	*	*	*	14	12	56
GRANDE-BRETAGNE	433	4 148	277	626	563	* 88	54	148	47	* 30	687	958	5 864
GRECE	10	21	* 5	* 17	17	* 4	* 1	*	* 3	*	28	23	75
IRLANDE	27	49	* 5	61	13	* 2	6	* 2	* 1	*	18	25	154
ITALIE	209	1 031	74	344	207	* 17	44	22	27	* 19	398	319	2 000
LUXEMBOURG	* 28	383	5	4	12	* 1	* 1	*	* 2	* 5	41	28	451
NORVEGE-ISLANDE	* 4	37	11	49	22	* 4	* 1	*	* 1	* 1	46	42	127
PAYS-BAS	437	3 033	78	200	169	* 21	20	37	62	33	311	425	3 888
PORTUGAL	16	70	* 11	42	37	* 4	* 11	* 1	* 1	* 5	69	49	193
SUEDE	17	93	* 15	56	41	* 2	* 7	* 5	6	* 2	68	58	237
SUISSE	* 162	2 077	* 76	413	301	* 28	20	57	59	61	534	450	3 215
TURQUIE-CHYPRE	* 3	* 4	* 3	* 3	* 7	* 4	* 2	*	* 1	* 3	* 7	* 5	22
PAYS DE L'EST	21	44	* 6	18	26	* 4	*	*	*	*	35	29	126
ALGERIE	54	147	20	83	104	* 15	28	* 2	* 4	20	134	144	420
MAROC	36	106	* 14	23	56	* 6	32	* 13	* 7	* 8	42	81	218
TUNISIE	13	30	* 5	15	17	* 2	* 10	*	* 3	* 6	30	32	86
AFR. ZONE-FRANC	30	87	* 17	16	37	* 3	16	* 2	* 2	* 3	43	58	173
AFR. SUD-ZIMBAB	* 10	* 14	* 18	* 6	18	* 2	* 4	*	* 15	*	18	24	72
AUTRE AFRIQUE	17	52	15	* 10	31	* 2	* 13	*	*	*	30	40	114
EGYPTE	9	26	21	* 8	15	* 9	* 9	*	*	*	23	16	83
ISRAEL	* 8	21	* 26	* 3	36	* 4	* 3	*	* 1	*	43	42	94
AUTRE PROCHE ET MOYEN ORIENT	17	35	21	* 11	22	* 3	* 11	* 1	*	* 5	54	45	121
AUTRE ASIE	39	97	53	103	122	* 6	31	* 3	* 1	* 5	131	124	426
ETATS UNIS	126	313	282	235	524	* 94	112	38	24	22	485	607	1 355
CANADA	* 18	* 56	* 52	* 50	94	* 6	12	* 2	* 3	9	103	104	290
MEXIQUE	* 3	* 25	* 8	29	13	* 5	* 4	*	* 3	*	25	25	75
ARGENTINE	* 1	* 12	* 14	* 5	14	* 1	* 5	*	* 1	*	18	20	48
BRESIL	* 7	23	12	36	30	* 7	* 14	* 4	*	* 4	66	43	137
AUTRE AMERIQUE	* 5	20	41	33	44	* 4	* 6	* 3	*	*	73	51	155
OCEANIE	* 38	61	42	29	149	* 12	* 9	* 4	* 3	* 7	94	120	282
TOTAL	2 482	21 569	1 511	4 049	3 543	390	604	539	410	352	5 466	5 682	33 466

OMBRE DE NUITEES (EN MILLIERS)
NON RESIDENTS TOURISTES

PAYS DE RESIDENCE	MODE DE TRANSPORT EN FRANCE											R.M.	TOTAL
	N.D.	VOITURE PARTICU	VOITURE LOCATIO	AUTOCAR	CHEMIN DE FER	FER + ROUTE	AVION	BATEAU	MOTO VELO	AUTO STOP	AUTRES		
ALLEMAGNE FEDERA	5 744	46 744	846	2 571	575	* 11	113	138	362	122	2 679	13 168	75 072
AUTRICHE	134	940	27	742	146	* 5	* 8	*	* 12	* 25	494	1 006	3 514
BELGIOUE	1 227	20 147	285	616	246	* 30	21	55	23	* 17	499	3 668	26 742
DANEMARK	98	1 368	100	81	167	* 18	184	* 5	* 23	* 6	85	690	2 795
ESPAGNE	781	1 936	88	527	205	* 5	46	*	* 2	* 1	330	1 339	5 260
FINLANDE	* 13	221	* 1	* 5	11	* 2	* 2	*	* 1	* 15	15	112	381
GRANDE-BRETAGNE	2 613	33 139	1 871	1 936	512	* 35	51	126	104	* 15	945	9 052	50 402
GRECE	67	55	* 17	* 65	59	* 4	* 18	* 3	* 2	* 18	157	285	743
IRLANDE	156	425	* 14	263	41	* 7	* 4	* 5	* 2	* 15	214	1	149
ITALIE	4 303	6 018	232	893	541	* 31	173	25	103	58	1 346	3 153	16 888
LUXEMBOURG	* 7	2 458	* 3	* 15	9	* 9	* 31	* 3	* 3	* 21	86	190	2 913
NORVEGE-ISLANDE	* 25	361	* 38	98	73	* 7	* 7	*	* 5	* 63	323	1	1 010
PAYS-BAS	1 929	25 432	443	458	98	* 16	13	45	122	65	512	4 376	33 509
PORTUGAL	214	464	* 58	66	66	* 16	* 9	* 5	* 4	* 7	316	587	1 849
SUEDE	97	775	* 63	204	104	* 6	* 34	* 5	* 5	* 5	194	941	2 433
SUISSE	847	8 436	501	1 678	231	* 11	29	34	205	182	1 516	3 955	17 824
TURQUIE-CHYPRE	* 43	* 11	* 110	* 11	* 14	* 1	* 1	*	* 1	* 3	* 384	* 45	619
PAYS DE L'EST	144	1 043	* 47	54	114	* 3	* 4	*	* 3	* 3	344	439	2 196
ALGERIE	658	1 669	120	643	431	* 48	117	*	* 16	103	625	2 302	6 732
MAROC	540	1 110	* 51	61	235	* 6	87	*	* 1	* 1	296	1 321	3 703
TUNISIE	198	266	* 41	146	41	* 7	* 6	*	* 10	* 2	84	473	1 272
AFR. ZONE-FRANC	620	2 031	* 138	37	288	* 9	* 9	*	* 2	* 113	2 568	5	826
AFR. SUD-ZIMBAB	* 56	* 84	* 156	* 3	10	* 4	*	*	* 38	* 24	216	587	1 515
AUTRE AFRIQUE	149	583	160	* 29	42	*	* 4	*	*	*	63	784	1 815
EGYPTE	110	233	209	* 2	49	* 23	*	*	* 1	* 93	255	974	3 811
ISRAEL	* 38	41	* 49	* 6	38	* 2	* 2	*	* 4	* 1	168	605	954
AUTRE PROCHE ET MOYEN ORIENT	143	223	* 156	* 23	120	* 1	* 14	*	* 4	* 80	276	1 048	2 088
AUTRE ASIE	262	264	164	1 132	209	* 4	52	* 1	*	* 5	253	2 324	4 666
ETATS UNIS	1 552	1 384	1 018	466	822	* 22	202	33	4	6	1 330	8 248	15 056
CANADA	132	610	424	70	247	* 7	* 7	* 3	* 13	*	192	1 858	3 555
MEXIQUE	* 21	* 65	* 15	109	56	* 3	* 6	*	* 7	* 33	167	496	1 168
ARGENTINE	* 2	* 69	* 49	* 18	20	* 6	* 6	*	*	* 92	294	560	1 113
BRESIL	* 75	131	16	214	33	* 13	* 13	*	* 11	* 206	555	1 254	2 354
AUTRE AMERIQUE	* 66	114	134	73	79	* 3	* 58	*	*	* 910	627	2 063	3 870
OCEANIE	* 136	180	164	38	284	* 1	* 5	*	*	* 7	52	1 098	1 967
TOTAL	23 258	161 031	7 857	13 740	6 217	260	1 362	445	1 039	813	14 816	68 036	298 873

N. D. NON DECLARE. R. M. REPONSES MULTIPLES.
* CHIFFRE REPOSANT SUR UN NOMBRE TROP FAIBLE DE QUESTIONNAIRES POUR ETRE SIGNIFICATIF
LES PERSONNES AYANT DECLARE PLUSIEURS MODALITES D'UNE VARIABLE SONT, EN COLONNE, COMPTABILISEES POUR CHAQUE MODALITE DE CETTE VARIABLE ET EN COLONNE, 'REPONSES MULTIPLES'.
EN LIGNE, ELLES NE SONT COMPTABILISEES QUE SOUS LA RUBRIQUE 'REPONSES MULTIPLES'.

ENQUETE AUX FRONTIERES (1982-1983) SOURCE : DIRECTION DU TOURISME

NOMBRE DE SEJOURS (EN MILLIERS)
NON RESIDENTS TOURISTES

PAYS DE RESIDENCE	TRANSPORT LE PLUS UTILISE DURANT LE SEJOUR										
	N.D.	VOITURE PARTICU	VOITURE LOCATIO	AUTOCAR	CHEMIN DE FER	AVION	BATEAU	MOTO VELO	AUTO STOP	AUTRES	TOTAL
ALLEMAGNE FEDERA	1 101	5 926	110	355	124	17	10	49	19	692	8 403
AUTRICHE	158	123	6	124	33	2		2	2	86	539
BELGIOUE	230	2 220	40	80	38	6	6	5	6	205	2 856
DANEMARK	28	165	6	9	18	1		3	2	29	262
ESPAGNE	192	499	13	125	37	5		3	1	82	893
FINLANDE	7	32	1	4	4	1				6	56
GRANDE-BRETAGNE	742	3 868	215	403	193	16	21	13	8	384	5 864
GRECE	23	10	3	8	5	2	1		3	22	75
IRLANDE	37	45	2	50	8	1	1			9	154
ITALIE	308	939	49	213	125	22	3	12	8	320	2 000
LUXEMBOURG	30	368	4	2	4			1	5	35	451
NORVEGE-ISLANDE	33	32	8	24	13	2			1	15	127
PAYS-BAS	552	2 847	58	130	45	4	5	14	12	220	3 888
PORTUGAL	52	51	7	26	10	2			2	43	193
SUEDE	47	81	10	20	21	3	1	2	1	47	237
SUISSE	17	2 009	54	155	122	7	6	24	40	363	3 215
TURQUIE-CHYPRE	6	3	4	3	3	1			2	2	22
PAYS DE L'EST	28	40		12	18					20	126
ALGERIE	94	108	7	36	56	10		2	13	91	420
MAROC	64	89	8	4	17	5				20	218
TUNISIE	22	20	3	6	9	2			3	19	86
AFR. ZONE-FRANC	48	68	9	5	9	2			1	31	173
AFR. SUD-ZIMBAB	20	9	12	3	4					13	72
AUTRE AFRIQUE	29	41	13	3	6	3			13	18	114
EGYPTE	13	23	18	1	7	2				20	83
ISRAEL	21	15	15	2	15	1				26	94
AUTRE PROCHE ET MOYEN ORIENT	28	22	13	2	7	3			4	41	121
AUTRE ASIE	96	74	27	58	49	9	1		2	109	426
ETATS UNIS	351	175	176	95	219	16	1	5	3	313	1 355
CANADA	45	38	43	22	36	2	1	1	3	58	250
MEXIQUE	8	3	4	17	12	1				7	45
ARGENTINE	7	6	8	3	6	1		1		11	48
BRESIL	32	13	5	26	10	2			2	44	137
AUTRE AMERIQUE	17	15	19	24	20	3				56	155
OCEANIE	70	31	30	9	90	3			2	47	282
TOTAL	4 959	19 972	1 004	2 066	1 414	155	56	139	161	3 539	33 466

NOMBRE DE NUITEES (EN MILLIERS)
NON RESIDENTS TOURISTES

PAYS DE RESIDENCE	TRANSPORT LE PLUS UTILISE DURANT LE SEJOUR										
	N.D.	VOITURE PARTICU	VOITURE LOCATIO	AUTOCAR	CHEMIN DE FER	AVION	BATEAU	MOTO VELO	AUTO STOP	AUTRES	TOTAL
ALLEMAGNE FEDERA	11 299	52 371	1 115	2 130	1 468	646	184	937	199	4 723	75 072
AUTRICHE	922	1 091	31	363	344	8		29	13	713	3 514
BELGIOUE	2 119	21 524	331	1 083	444	54	125	57	45	960	26 742
DANEMARK	292	1 572	101	133	247	188	3	24	23	213	2 795
ESPAGNE	1 338	2 418	93	473	300	76		2	12	547	5 260
FINLANDE	40	236	2	9	3	2		39	1	20	381
GRANDE-BRETAGNE	5 344	36 465	2 148	2 235	1 309	81	261	152	126	2 280	50 402
GRECE	185	94	24	46	73	21	1	1	63	232	743
IRLANDE	232	480	23	265	74	5		6		52	1 149
ITALIE	5 066	6 655	333	1 028	1 108	192	101	155	75	2 178	16 888
LUXEMBOURG	98	2 461	39	16	14	31		7	30	217	2 913
NORVEGE-ISLANDE	204	372	70	105	96	7		3	6	147	1 010
PAYS-BAS	3 382	27 147	565	549	257	21	53	219	132	1 183	33 509
PORTUGAL	696	465	58	81	110	9		44	9	371	1 849
SUEDE	368	1 186	77	130	216	35		36	5	375	2 433
SUISSE	2 489	6 955	559	1 885	845	46	83	271	278	2 414	17 824
TURQUIE-CHYPRE	63	16	110	11	14	1		7	4	393	619
PAYS DE L'EST	262	1 075	60	155	183	17			74	371	2 196
ALGERIE	1 431	2 079	136	892	830	147		30	137	1 049	6 732
MAROC	771	1 894	87	115	350	96		2	1	388	3 703
TUNISIE	424	325	41	188	106	12			49	126	1 272
AFR. ZONE-FRANC	1 749	2 962	165	144	411	36		32	13	316	5 826
AFR. SUD-ZIMBAB	156	132	160	21	16				38	63	567
AUTRE AFRIQUE	445	767	161	29	62	4			2	304	1 815
EGYPTE	151	298	260	4	55	23			2	180	974
ISRAEL	187	114	127	13	82	2		4	1	421	964
AUTRE PROCHE ET MOYEN ORIENT	373	510	162	92	142	22		4	134	641	2 088
AUTRE ASIE	1 482	1 433	238	289	435	86	4	1	11	708	4 668
ETATS UNIS	4 665	2 242	1 400	615	2 639	265	11	24	76	2 921	15 058
CANADA	813	912	593	169	491	25	4	16	39	489	3 555
MEXIQUE	73	119	17	109	134	6				36	496
ARGENTINE	202	64	83	24	34	8		7		116	560
BRESIL	366	160	49	228	138	13			11	286	1 254
AUTRE AMERIQUE	184	151	150	86	155	68		1	37	1 230	2 063
OCEANIE	465	361	179	55	601	10		22	10	265	1 967
TOTAL	48 322	179 146	9 768	13 769	14 023	2 271	856	2 132	1 655	26 930	298 873

N. D. NON DECLARE. R. M. REPONSES MULTIPLES.
* CHIFFRE REPOSANT SUR UN NOMBRE TROP FAIBLE DE QUESTIONNAIRES POUR ETRE SIGNIFICATIF
LES PERSONNES AYANT DECLARE PLUSIEURS MODALITES D'UNE VARIABLE SONT, EN COLONNE COMPTABILISEES POUR CHAQUE MODALITE DE CETTE VARIABLE ET EN COLONNE 'REPONSES MULTIPLES'. EN LIGNE, ELLES NE SONT COMPTABILISEES QUE SOUS LA RUBRIQUE 'REPONSES MULTIPLES'.

ENQUETE AUX FRONTIERES (1982-1983) SOURCE : DIRECTION DU TOURISME

NOMBRE DE SEJOURS (EN MILLIERS)
NON RESIDENTS TOURISTES

PAYS DE RESIDENCE	NUITEES DU SEJOUR													TOTAL
	1 NUIT	2 NUITS	3 NUITS	4 NUITS	5-6	7-9	10-13	14-20	21-29	30-59	60-89	90-365		
ALLEMAGNE FEDERA	1 277	1 434	1 109	657	614	720	705	991	614	200	28	54	8 403	
AUTRICHE	70	87	104	43	73	67	29	35	21	* 6	* 2	* 1	539	
BELGIQUE	675	391	229	152	159	236	274	422	171	* 118	* 18	* 11	2 856	
DANEMARK	12	17	35	28	42	45	27	40	* 10	* 6	* 3	* 1	262	
ESPAGNE	218	182	65	46	167	72	64	39	13	20	* 3	* 1	893	
FINLANDE	* 6	* 10	* 13	* 2	* 6	* 4	* 13	* 2	* 1	* 50	* 16	* 10	56	
GRANDE-BRETAGNE	693	936	547	382	478	630	572	1 328	221	50	* 16	* 10	5 864	
GREECE	* 3	* 10	* 8	* 12	14	* 8	9	* 5	* 2	* 4	* 1	* 1	75	
IRLANDE	* 9	* 6	* 8	32	45	11	16	21	* 2	* 1	* 1	* 1	154	
ITALIE	342	338	251	214	250	180	128	136	65	44	15	* 36	2 000	
LUXEMBOURG	127	67	30	20	50	56	26	42	* 28	* 4	* 2	* 1	451	
NORVEGE-ISLANDE	7	34	12	25	8	15	* 6	12	* 2	* 5	* 1	* 1	127	
PAYS-BAS	678	509	339	194	405	396	391	641	240	78	* 12	* 5	3 888	
PORTUGAL	42	20	16	14	18	23	21	16	13	* 6	* 4	* 1	193	
SUEDE	20	16	19	40	22	43	24	31	12	* 6	* 2	* 3	237	
SUISSE	736	865	483	207	288	195	137	183	51	36	* 27	* 7	3 215	
TURQUIE-CHYPRE	* 3	* 2	* 2	* 4	* 2	* 4	* 1	* 1	* 2	* 8	* 2	* 2	22	
PAYS DE L'EST	* 8	20	* 15	* 10	15	11	16	* 8	* 8	* 11	* 2	* 3	126	
ALGERIE	18	18	13	18	27	59	70	109	38	32	13	* 5	420	
MAROC	21	* 12	* 29	20	27	26	15	21	14	39	* 1	* 4	218	
TUNISIE	* 5	* 6	* 2	* 6	* 6	13	18	11	* 10	* 2	* 1	* 1	86	
AFR. ZONE-FRANC	* 8	* 8	* 5	* 8	* 11	16	13	11	* 23	* 2	22	* 14	73	
AFR. SUD-ZIMBAB	* 5	* 5	* 6	* 12	* 15	* 15	* 13	* 19	* 2	* 5	* 4	* 1	173	
AUTRE AFRIQUE	14	8	* 5	* 6	* 9	* 14	* 10	24	* 3	* 16	* 4	* 1	114	
EGYPTE	* 7	* 5	7	8	11	* 17	* 8	* 7	* 2	* 10	* 1	* 1	83	
ISRAEL	* 8	* 6	* 14	* 7	14	* 14	* 19	* 5	* 2	* 3	* 1	* 1	94	
AUTRE PROCHE ET MOYEN ORIENT	* 5	* 6	* 5	* 7	15	21	23	* 11	* 9	12	* 5	* 2	121	
AUTRE ASIE	30	82	128	31	39	22	24	15	* 9	* 10	* 37	* 1	426	
ETATS UNIS	97	203	223	106	186	170	144	103	32	45	13	30	1 355	
CANADA	18	28	25	23	33	19	35	27	15	15	* 5	* 6	250	
MEXIQUE	* 2	* 5	12	* 17	16	* 13	* 2	* 5	* 2	* 2	* 1	* 1	75	
ARGENTINE	* 5	* 3	* 3	* 7	* 6	* 11	* 3	* 4	* 1	* 2	* 1	* 1	45	
BRESIL	* 6	* 10	14	13	27	32	* 15	* 7	* 4	* 6	* 1	* 1	137	
AUTRE AMERIQUE	9	37	20	17	18	12	* 12	* 7	* 5	* 12	* 5	* 5	155	
OCEANIE	45	38	39	30	38	30	22	32	* 3	* 5	* 2	* 2	282	
TOTAL	5 228	5 424	3 835	2 414	3 147	3 217	2 897	4 364	1 646	842	239	214	33 466	

NOMBRE DE NUITEES (EN MILLIERS)
NON RESIDENTS TOURISTES

PAYS DE RESIDENCE	NUITEES DU SEJOUR													TOTAL
	1 NUIT	2 NUITS	3 NUITS	4 NUITS	5-6	7-9	10-13	14-20	21-29	30-59	60-89	90-365		
ALLEMAGNE FEDERA	1 277	2 867	3 328	2 630	3 327	5 546	7 979	16 113	14 277	7 019	1 919	8 791	75 072	
AUTRICHE	70	174	313	170	376	525	327	549	492	* 260	* 97	* 160	3 514	
BELGIQUE	675	782	687	607	865	1 842	3 047	6 985	3 992	3 971	1 116	2 173	26 742	
DANEMARK	12	35	106	113	242	333	299	687	* 236	* 208	* 18	* 507	2 795	
ESPAGNE	218	365	194	183	916	570	699	656	335	781	* 200	* 142	5 260	
FINLANDE	* 6	* 20	* 40	* 6	* 34	* 27	* 154	* 25	* 16	* 9	* 5	* 39	381	
GRANDE-BRETAGNE	693	1 872	1 641	1 530	2 610	4 912	6 576	20 972	5 043	1 793	1*037	1*723	50 402	
GREECE	* 3	* 19	* 23	* 49	78	* 65	110	* 85	* 36	* 126	* 36	* 113	743	
IRLANDE	* 9	* 12	* 23	49	78	95	186	329	* 49	* 50	* 32	* 1	1 149	
ITALIE	342	676	753	855	1 375	1 397	1 408	2 224	1 569	1 614	939	3*737	16 888	
LUXEMBOURG	127	134	90	101	276	425	294	636	* 642	* 111	* 13	* 84	2 913	
NORVEGE-ISLANDE	7	69	36	36	45	108	* 83	183	* 48	* 223	* 23	* 105	1 010	
PAYS-BAS	678	1 018	1 017	778	2 188	3 106	4 344	10 552	5 637	2 858	* 814	* 519	33 509	
PORTUGAL	42	39	47	56	96	180	227	265	328	215	* 220	* 133	1 849	
SUEDE	20	32	57	159	120	321	272	509	271	* 199	* 101	* 372	2 433	
SUISSE	736	1 730	1 449	827	1 543	1 488	2 952	1 210	1 425	1*851	1*097	17 824		
TURQUIE-CHYPRE	* 3	* 5	* 7	* 14	* 13	* 28	* 6	* 16	* 59	* 32	* 2	* 466	619	
PAYS DE L'EST	* 8	41	* 46	* 39	83	83	178	* 126	* 197	* 387	* 132	* 879	2 196	
ALGERIE	18	36	39	73	152	464	781	1 774	907	1 163	830	* 497	6 732	
MAROC	21	20	35	* 116	112	220	163	339	342	1 234	* 346	* 754	3 703	
TUNISIE	* 5	* 15	* 12	* 20	* 30	101	200	174	* 242	* 183	* 96	* 194	1 272	
AFR. ZONE-FRANC	* 8	* 16	* 14	* 31	* 58	125	139	305	579	1 020	1 448	2 084	5 825	
AFR. SUD-ZIMBAB	* 5	* 10	* 61	* 12	* 60	* 118	* 30	* 49	* 46	* 157	* 38	* 587	587	
AUTRE AFRIQUE	14	16	* 16	* 22	* 48	* 110	* 110	372	* 71	* 633	* 244	* 159	1 815	
EGYPTE	* 7	* 9	21	31	58	* 124	* 85	* 116	* 62	* 339	* 72	* 47	974	
ISRAEL	* 8	* 12	* 43	* 26	75	99	* 197	* 90	* 51	* 98	* 36	* 218	924	
AUTRE PROCHE ET MOYEN ORIENT	* 5	* 13	* 16	* 26	81	170	257	* 173	* 231	478	* 340	* 297	2 088	
AUTRE ASIE	30	164	383	122	218	171	255	241	* 213	* 445	2*228	* 197	4 668	
ETATS UNIS	97	406	669	425	1 029	1 325	1 593	1 661	770	1 659	907	4 518	15 058	
CANADA	18	56	75	91	182	149	405	433	346	559	* 346	* 895	3 555	
MEXIQUE	* 2	* 9	36	* 66	86	* 93	* 27	* 77	* 6	* 75	* 18	* 496	496	
ARGENTINE	* 5	* 5	* 8	* 28	* 30	* 88	* 37	* 65	* 28	* 79	* 80	* 107	560	
BRESIL	* 8	* 19	42	54	156	242	* 152	* 106	* 98	* 219	* 62	* 96	1 254	
AUTRE AMERIQUE	9	74	61	68	93	90	* 124	* 119	* 111	* 454	* 22	* 839	2 063	
OCEANIE	45	76	116	119	199	228	251	500	* 60	* 200	* 26	* 2	2 822	
TOTAL	5 228	10 847	11 506	9 656	17 089	24 960	32 459	70 465	38 605	30 247	15 686	32 125	298 873	

N. D. NON DECLARE. R. M. REPONSES MULTIPLES.

* CHIFFRE REPOSANT SUR UN NOMBRE TROP FAIBLE DE QUESTIONNAIRES POUR ETRE SIGNIFICATIF

LES PERSONNES AYANT DECLARE PLUSIEURS MODALITES D'UNE VARIABLE SONT, EN COLONNE, COMPTABILISEES POUR CHAQUE MODALITE DE CETTE VARIABLE ET EN COLONNE 'REPONSES MULTIPLES' EN LIGNE, ELLES NE SONT COMPTABILISEES QUE SOUS LA RUBRIQUE 'REPONSES MULTIPLES'.

ENQUETE AUX FRONTIERES (1982-1983) SOURCE : DIRECTION DU TOURISME

 NOMBRE DE SEJOURS (EN MILLIERS)
 NON RESIDENTS TOURISTES

PAYS DE RESIDENCE	MOIS DE DEBUT DU VOYAGE												TOTAL	
	N.D.	JANVIER	FEVRIER	MARS	AVRIL	MAI	JUIN	JUILLET	AOUT	SEPTEMB	OCTOBRE	NOVEMBR		DECEMBR
ALLEMAGNE FEDERA	238	129	328	372	913	995	1 223	1 530	1 195	266	516	180	519	8 403
AUTRICHE	* 13	* 4	* 45	31	53	127	21	52	26	12	144	* 6	* 6	539
BELGIE	158	69	119	90	92	215	170	945	427	251	67	81	172	2 856
DANEMARK	* 7	* 7	* 4	16	29	* 6	51	57	38	19	* 10	* 2	* 16	262
ESPAGNE	21	31	25	108	55	30	58	113	155	88	55	38	116	893
FINLANDE	* 7	* 1	* 4	* 4	* 2	* 13	* 16	* 2	* 5	* 8	* 8	* 1	* 1	56
GRANDE-BRETAGNE	160	146	108	156	518	992	657	1 327	724	319	459	134	162	5 864
GRECE	* 7	* 1	* 2	* 7	* 4	* 4	* 2	* 5	21	* 6	* 10	* 2	* 4	75
IRLANDE	12	* 1	* 1	* 11	* 7	14	25	19	21	25	* 12	* 2	* 4	154
ITALIE	59	22	111	144	119	141	202	252	461	176	186	37	69	2 000
LUXEMBOURG	* 7	* 2	* 3	22	* 14	141	63	22	49	* 7	* 14	* 7	* 22	451
NORVEGE-ISLANDE	* 2	* 4	* 3	* 7	* 8	* 8	12	17	47	* 7	* 2	* 5	* 5	127
PAYS-BAS	224	104	121	59	95	261	233	998	727	282	263	100	422	3 888
PORTUGAL	* 1	* 3	* 3	13	4	13	14	27	46	22	14	17	* 14	193
SUEDE	* 3	* 3	18	13	4	10	39	41	19	17	* 14	* 6	* 8	237
SUISSE	57	25	181	99	208	1 026	361	297	401	122	201	86	152	3 215
TURQUIE-CHYPRE	* 4	* 2	* 2	* 1	* 1	* 1	* 7	* 7	* 14	* 5	* 3	* 6	* 1	22
PAYS DE L'EST	* 7	* 14	* 2	* 5	* 7	10	11	15	21	* 14	* 9	* 6	* 5	126
ALGERIE	16	22	26	50	27	33	20	44	71	30	24	12	44	420
MAROC	26	* 11	* 18	15	* 9	9	20	27	20	17	* 27	13	* 7	218
TUNISIE	* 4	* 12	* 4	* 11	* 7	* 7	* 2	8	10	* 5	* 5	* 8	* 2	86
AFR. ZONE-FRANC	* 10	* 4	* 2	* 11	* 9	12	25	33	22	15	6	12	12	173
AFR. SUD-ZIMBAB	* 2	* 2	* 1	* 7	* 3	* 9	* 11	* 6	* 19	* 2	* 2	* 2	* 6	72
AUTRE AFRIQUE	* 8	* 5	* 3	* 8	* 3	* 6	* 4	18	* 10	* 5	* 10	16	* 17	114
EGYPTE	* 6	* 4	* 6	* 3	* 3	* 3	* 3	6	10	* 14	* 8	* 11	* 6	83
ISRAEL	* 16	* 3	* 2	* 6	* 6	23	* 2	* 18	9	* 3	* 3	* 2	* 2	94
AUTRE PROCHE ET MOYEN ORIENT	* 11	* 4	* 6	* 6	18	* 14	* 12	* 13	* 14	* 6	* 5	* 12	* 1	121
AUTRE ASIE	16	* 16	20	21	40	28	26	70	90	38	19	28	13	426
ETATS UNIS	81	51	32	66	124	161	194	172	167	95	115	47	49	1 355
CANADA	* 2	* 14	* 6	22	20	46	42	28	21	15	16	* 8	* 1	250
MEXIQUE	* 2	* 1	* 1	* 1	* 2	* 2	* 18	* 18	20	* 6	* 3	* 3	* 1	75
ARGENTINE	* 1	* 7	* 6	* 3	* 7	* 2	* 4	* 4	* 3	* 2	* 2	* 3	* 1	45
BRESIL	* 2	* 6	* 2	* 5	* 10	* 4	11	25	43	16	* 6	* 2	* 4	137
AUTRE AMERIQUE	* 4	* 7	* 8	* 4	18	* 14	22	11	31	13	* 9	* 5	* 9	155
OCEANIE	* 3	* 10	* 9	26	61	30	19	26	23	29	* 23	* 18	* 5	282
TOTAL	1 194	749	1 261	1 423	2 542	4 412	3 607	6 253	4 963	1 979	2 271	910	1 902	33 466

 NOMBRE DE NUITEES (EN MILLIERS)
 NON RESIDENTS TOURISTES

PAYS DE RESIDENCE	MOIS DE DEBUT DU VOYAGE												TOTAL	
	N.D.	JANVIER	FEVRIER	MARS	AVRIL	MAI	JUIN	JUILLET	AOUT	SEPTEMB	OCTOBRE	NOVEMBR		DECEMBR
ALLEMAGNE FEDERA	1 993	2 185	2 153	3 009	5 509	6 285	10 148	17 887	16 123	3 241	2 300	884	3 354	75 072
AUTRICHE	* 98	* 75	* 388	286	351	370	195	591	366	105	614	* 48	* 24	3 514
BELGIE	2 345	479	615	614	488	1 422	1 493	10 431	4 301	2 170	555	461	1 368	26 742
DANEMARK	* 93	* 230	* 38	93	325	* 58	679	542	376	178	* 78	* 16	* 90	2 795
ESPAGNE	175	178	210	494	278	147	426	990	1 032	542	256	264	404	5 260
FINLANDE	* 3	* 6	* 2	* 21	* 11	* 45	* 154	* 25	* 29	* 1	* 21	* 21	* 41	381
GRANDE-BRETAGNE	1 595	1 281	855	1 395	3 947	6 543	6 319	15 828	5 911	2 091	2 758	685	1 220	50 402
GRECE	* 64	* 11	* 23	* 65	* 24	* 34	* 31	* 83	5 911	104	130	* 38	* 30	743
IRLANDE	100	* 3	* 10	* 14	* 27	115	233	195	123	126	* 82	* 3	* 47	1 149
ITALIE	522	238	559	907	619	639	1 225	2 732	6 293	1 131	1 239	337	435	16 888
LUXEMBOURG	* 39	* 14	* 323	139	* 70	1 208	271	114	278	* 275	* 72	* 26	* 81	2 913
NORVEGE-ISLANDE	* 30	* 37	* 141	* 37	* 41	* 47	139	133	292	* 54	* 7	* 16	* 36	1 010
PAYS-BAS	1 500	669	424	228	796	2 025	2 128	11 858	7 952	1 310	821	681	3 118	33 509
PORTUGAL	* 16	* 49	* 61	57	* 48	90	145	452	429	134	137	141	* 92	1 849
SUEDE	* 98	* 38	142	71	252	94	489	422	204	316	* 191	* 50	* 66	2 433
SUISSE	362	454	623	581	1 999	3 304	1 660	3 676	1 805	917	1 276	675	491	17 824
TURQUIE-CHYPRE	* 59	* 1	* 7	* 4	* 6	* 3	* 1	* 391	* 126	* 13	* 4	* 4	* 6	619
PAYS DE L'EST	* 60	* 699	* 44	* 58	* 63	140	76	224	151	* 119	* 365	* 98	* 98	2 196
ALGERIE	175	322	387	577	304	492	353	1 060	1 045	850	388	133	647	6 732
MAROC	304	* 285	* 106	133	* 99	239	265	408	356	331	* 820	165	* 191	3 703
TUNISIE	* 167	* 116	* 53	* 122	* 66	* 67	* 42	163	152	* 60	* 129	* 90	* 24	1 272
AFR. ZONE-FRANC	* 411	* 196	* 26	* 278	165	440	903	1 104	684	843	* 198	261	319	5 828
AFR. SUD-ZIMBAB	* 32	* 17	* 4	* 48	* 13	* 129	* 121	* 52	* 98	* 7	* 16	* 8	* 44	567
AUTRE AFRIQUE	* 130	* 53	* 82	* 150	* 16	* 54	* 107	394	* 130	* 125	* 248	147	* 178	1 815
EGYPTE	* 86	* 60	* 180	* 9	* 20	* 57	* 47	51	124	* 142	* 54	* 106	* 37	974
ISRAEL	* 94	* 13	* 11	* 28	* 91	362	* 40	* 155	60	* 33	* 20	* 38	* 9	954
AUTRE PROCHE ET MOYEN ORIENT	* 401	* 90	* 78	* 62	351	* 131	* 194	* 226	* 193	* 108	* 102	* 148	* 4	2 088
AUTRE ASIE	267	* 125	182	192	203	166	262	1 191	1 477	158	192	143	108	4 668
ETATS UNIS	1 629	830	458	466	1 208	1 392	1 719	1 770	1 788	1 927	862	368	640	15 058
CANADA	* 23	* 150	* 86	179	248	550	694	314	282	682	353	138	* 45	3 556
MEXIQUE	* 15	* 7	* 5	* 34	* 10	* 7	* 61	* 119	137	* 43	* 35	* 15	* 8	496
ARGENTINE	* 2	* 159	* 61	* 13	* 24	* 20	* 46	* 72	* 37	* 65	* 8	* 37	* 13	560
BRESIL	* 24	* 81	* 21	* 26	* 87	* 33	45	309	278	210	* 38	* 21	* 81	1 254
AUTRE AMERIQUE	* 91	* 171	* 125	* 19	823	* 90	146	76	148	131	* 115	* 70	* 60	2 063
OCEANIE	* 66	* 49	* 60	199	196	192	200	153	151	182	* 353	* 132	* 32	1 967
TOTAL	13 021	9 371	8 429	10 708	18 777	26 995	31 057	74 189	52 914	18 826	14 699	6 448	13 440	298 873

N. D. NON DECLARE, R. M. REPONSES MULTIPLES.

* CHIFFRE REPONDANT SUR UN NOMBRE TROP FAIBLE DE QUESTIONNAIRES POUR ETRE SIGNIFICATIF

LES PERSONNES AYANT DECLARE PLUSIEURS MODALITES-D'UNE VARIABLE SONT, EN COLONNE, COMPTABILISEES POUR CHAQUE MODALITE DE CETTE VARIABLE ET EN COLONNE 'REPONSES MULTIPLES'. EN LIGNE, ELLES NE SONT COMPTABILISEES QUE SOUS LA RUBRIQUE 'REPONSES MULTIPLES'.

ENQUETE AUX FRONTIERES (1982-1983) SOURCE : DIRECTION DU TOURISME

 NOMBRE DE SEJOURS (EN MILLIERS)
 NON RESIDENTS TOURISTES

PAYS DE RESIDENCE	NUITTES HORS DOMICILE												TOTAL
	1 NUIT	2 NUIITS	3 NUIITS	4 NUIITS	5-6	7-9	10-13	14-20	21-29	30-59	60-89	90-365	
ALLEMAGNE FEDERA	188	773	965	827	582	677	587	1 367	1 101	725	72	540	8 403
AUTRICHE	* 3	* 59	* 16	* 63	160	77	30	46	33	24	* 8	19	539
BELGIQUE	90	241	192	136	144	220	221	661	399	348	* 36	167	2 856
DANEMARK	* 1	* 1	* 9	* 8	22	22	36	76	38	27	* 5	18	262
ESPAGNE	22	68	58	51	96	103	211	107	45	69	* 12	52	893
FINLANDE	* 1	* 1	* 7	* 1	* 2	* 4	* 2	* 3	* 3	* 7	* 3	* 25	56
GRANDE-BRETAGNE	87	234	426	328	341	546	589	1 954	699	307	* 43	318	5 864
GRECE	* 1	* 3	* 2	* 7	11	11	11	22	14	* 6	* 2	* 4	75
IRLANDE	* 1	* 2	* 2	26	42	14	10	30	14	10	* 2	* 5	154
ITALIE	56	181	182	159	210	312	205	236	124	132	* 28	161	2 000
LUXEMBOURG	27	72	35	20	30	66	26	48	43	* 50	* 12	* 24	451
NORVEGE-ISLANDE	* 2	* 2	* 5	* 20	* 7	15	* 5	32	14	11	* 3	* 12	127
PAYS-BAS	23	136	216	181	307	286	518	946	669	347	50	209	3 888
PORTUGAL	* 1	* 5	* 8	* 8	21	28	35	32	14	21	* 6	16	193
SUEDE	* 1	* 6	* 6	* 7	21	56	19	39	40	22	* 5	15	237
SUISSE	76	625	733	262	290	234	167	248	113	120	35	312	3 215
TURQUIE-CHYPRE	* 1	* 1	* 1	* 1	* 1	* 1	* 1	* 5	* 5	* 4	* 3	* 3	22
PAYS DE L'EST	* 2	* 1	* 11	* 4	* 9	* 11	* 14	21	14	25	* 4	* 12	126
ALGERIE	* 2	* 6	* 7	* 7	21	42	65	110	53	48	15	43	420
MAROC	* 2	* 2	* 5	* 18	* 8	23	26	20	34	33	* 11	36	218
TUNISIE	* 1	* 1	* 5	* 3	* 6	11	13	14	13	7	* 6	* 9	86
AFR. ZONE-FRANC	* 2	* 1	* 2	* 1	* 4	* 9	* 9	23	14	35	34	40	173
AFR. SUD-ZIMBAB	* 1	* 1	* 1	* 1	* 1	* 2	* 1	* 8	* 16	22	* 2	* 20	72
AUTRE AFRIQUE	* 3	* 5	* 2	* 2	* 3	* 7	* 11	21	* 12	20	* 14	15	114
EGYPTE	* 2	* 2	* 2	* 2	* 6	11	* 9	11	* 5	21	* 3	* 10	83
ISRAEL	* 1	* 1	* 1	* 1	* 5	* 8	* 20	16	13	19	* 1	* 7	94
AUTRE PROCHE ET MOYEN ORIENT	* 1	* 1	* 1	* 1	* 5	* 5	12	25	18	25	* 11	18	121
AUTRE ASIE	* 4	* 10	* 3	* 32	33	22	60	63	65	53	51	31	426
ETATS UNIS	* 13	* 9	* 27	18	53	91	129	267	232	248	71	197	1 355
CANADA	* 2	* 2	* 1	* 1	* 2	15	18	55	41	59	18	38	250
MEXIQUE	* 1	* 1	* 1	* 1	* 1	* 1	* 6	24	25	* 9	* 9	* 9	75
ARGENTINE	* 1	* 1	* 1	* 1	* 1	* 1	* 3	* 6	* 20	* 3	* 3	* 9	45
BRESIL	* 1	* 1	* 1	* 2	* 1	* 2	* 1	* 6	35	73	* 7	10	137
AUTRE AMERIQUE	* 1	* 1	* 1	* 3	* 3	* 3	* 7	* 8	36	54	16	23	155
OCEANIE	* 29	* 2	* 3	* 3	* 3	* 4	* 4	5	* 7	71	50	102	282
TOTAL	639	2 450	2 933	2 190	2 448	2 941	3 072	6 555	3 993	3 081	637	2 528	32 466

 NOMBRE DE NUITTES (EN MILLIERS)
 NON RESIDENTS TOURISTES

PAYS DE RESIDENCE	NUITTES HORS DOMICILE												TOTAL
	1 NUIT	2 NUIITS	3 NUIITS	4 NUIITS	5-6	7-9	10-13	14-20	21-29	30-59	60-89	90-365	
ALLEMAGNE FEDERA	188	1 126	2 268	2 730	2 506	3 988	5 007	14 753	16 729	11 120	2 140	12 516	75 072
AUTRICHE	* 3	* 63	* 35	146	618	494	210	520	523	413	* 185	304	3 514
BELGIQUE	90	332	444	435	577	1 385	1 745	6 514	5 787	4 972	1 162	3 297	26 742
DANEMARK	* 1	* 1	* 25	* 24	87	110	235	629	452	503	* 143	585	2 795
ESPAGNE	22	94	115	149	428	481	1 185	690	459	949	276	411	5 260
FINLANDE	* 1	* 1	* 13	* 7	* 20	* 8	* 13	* 27	* 65	* 10	* 214	381	871
GRANDE-BRETAGNE	87	374	965	970	1 413	3 433	4 144	22 215	7 796	3 548	946	4 511	50 402
GRECE	* 1	* 7	* 8	* 10	* 31	54	83	178	* 30	* 125	* 77	* 140	743
IRLANDE	* 1	* 1	* 4	1	199	90	79	315	165	104	* 36	* 54	1 149
ITALIE	58	278	420	478	881	1 570	1 236	2 462	1 641	2 203	958	4 703	16 888
LUXEMBOURG	27	96	91	60	134	373	240	470	508	* 476	* 272	* 167	2 913
NORVEGE-ISLANDE	* 2	* 2	* 14	* 79	* 30	81	34	156	113	106	* 20	* 374	1 010
PAYS-BAS	* 23	192	469	564	1 380	1 726	3 066	9 169	8 760	5 091	891	2 174	33 509
PORTUGAL	* 1	* 11	* 12	* 26	84	134	234	237	140	384	* 215	367	1 848
SUEDE	* 1	* 10	* 12	* 22	84	312	151	365	494	332	* 135	315	2 433
SUISSE	76	850	1 685	835	1 311	1 333	1 343	2 578	1 521	1 900	1 836	2 557	17 824
TURQUIE-CHYPRE	* 1	* 1	* 2	* 2	* 2	* 7	* 12	* 22	* 69	* 27	* 3	* 472	619
PAYS DE L'EST	* 2	* 1	* 23	* 11	* 40	* 57	* 141	154	162	510	* 92	1 004	2 196
ALGERIE	* 2	* 9	* 18	* 23	100	285	607	1 473	1 020	1 253	752	1 189	6 732
MAROC	* 2	* 4	* 11	* 66	* 37	144	116	231	495	604	383	1 610	3 703
TUNISIE	* 1	* 2	* 10	* 10	* 21	80	112	159	244	190	* 65	* 380	1 272
AFR. ZONE-FRANC	* 2	* 1	* 3	* 4	* 20	* 39	* 70	256	271	861	1 544	2 755	5 826
AFR. SUD-ZIMBAB	* 1	* 1	* 1	* 3	* 2	* 6	* 6	* 64	110	243	* 10	* 139	587
AUTRE AFRIQUE	* 3	* 7	* 5	* 9	* 14	* 49	* 94	244	* 129	478	* 437	346	1 815
EGYPTE	* 2	* 3	* 3	* 7	* 27	71	* 45	86	* 43	429	* 102	156	974
ISRAEL	* 1	* 1	* 2	* 1	* 36	* 26	* 109	125	222	* 16	* 294	* 954	954
AUTRE PROCHE ET MOYEN ORIENT	* 1	* 1	* 2	* 2	* 24	* 27	100	226	249	496	* 415	546	2 086
AUTRE ASIE	* 4	* 15	* 8	* 98	108	109	243	354	392	359	2 314	663	4 668
ETATS UNIS	* 13	* 16	60	54	271	455	718	1 708	1 502	2 314	902	7 046	15 058
CANADA	* 2	* 2	* 3	* 3	* 7	77	119	458	394	735	264	1 493	3 555
MEXIQUE	* 1	* 1	* 1	* 1	* 1	* 4	* 1	* 24	141	144	* 92	* 87	498
ARGENTINE	* 1	* 1	* 1	* 1	* 6	* 4	* 2	* 17	189	* 58	* 253	560	560
BRESIL	* 1	* 2	* 1	* 2	* 4	* 10	* 2	* 35	197	680	* 140	182	1 254
AUTRE AMERIQUE	* 1	* 1	* 2	* 7	* 10	* 17	* 23	* 33	143	606	245	973	2 063
OCEANIE	* 29	* 2	* 7	* 6	* 9	* 18	* 28	31	* 46	461	216	1 094	1 967
TOTAL	639	3 507	6 739	6 937	10 519	17 073	21 550	66 965	50 923	43 114	17 332	53 575	298 873

N. D. NON DECLARE. R. M. REPONSES MULTIPLES.
 * CHIFFRE REPOSANT SUR UN NOMBRE TROP FAIBLE DE QUESTIONNAIRES POUR ETRE SIGNIFICATIF
 LES PERSONNES AYANT DECLARE PLUSIEURS MODALITES D'UNE VARIABLE SONT, EN COLONNE,
 COMPTABILISEES POUR CHAQUE MODALITE DE CETTE VARIABLE ET EN COLONNE 'REPONSES MULTIPLES'.
 EN LIGNE, ELLES NE SONT COMPTABILISEES QUE SOUS LA RUBRIQUE 'REPONSES MULTIPLES'.

ENQUETE AUX FRONTIERES (1982-1983) SOURCE : DIRECTION DU TOURISME

NOMBRE DE SEJOURS (EN MILLIERS)
NON RESIDENTS TOURISTES

PAYS DE RESIDENCE	NBRE DE PAYS VISITES AVANT					TOTAL
	AUCUN	UN	DEUX	TROIS	TOTAL	
ALLEMAGNE FEDERA	5 721	1 878	606	198		8 403
AUTRICHE	2 338	160	18	23		2 539
BELGIQUE	2 287	401	112	56		2 856
DANEMARK	93	56	52	62		263
ESPAGNE	771	77	51	14		893
FINLANDE	* 17	14	* 2	23		56
GRANDE-BRETAGNE	4 710	652	234	267		5 864
GRECE	40	18	* 6	* 12		75
IRLANDE	111	31	* 6	* 5		154
ITALIE	1 655	263	46	36		2 000
LUXEMBOURG	387	35	* 27	* 1		451
NORVEGE-ISLANDE	55	38	* 9	25		127
PAYS-BAS	1 426	1 617	643	201		3 888
PORTUGAL	102	65	14	12		193
SUEDE	101	41	26	69		237
SUISSE	2 961	206	28	21		3 216
TURQUIE-CHYPRE	* 8	* 9	* 4	* 3		22
PAYS DE L'EST	67	21	20	19		126
ALGERIE	366	32	18	* 4		420
MAROC	135	71	* 9	* 2		218
TUNISIE	66	* 8	* 6	* 10		88
AFR. ZONE-FRANC	129	28	* 6	* 7		173
AFR. SUD-ZIMBAB	25	23	* 8	* 13		72
AUTRE AFRIQUE	80	27	* 4	* 3		114
EGYPTE	49	22	* 7	* 4		83
ISRAEL	61	15	* 7	* 11		94
AUTRE PROCHE ET MOYEN ORIENT	62	40	* 12	* 6		121
AUTRE ASIE	184	99	36	107		426
ETATS UNIS	521	359	185	290		1 355
CANADA	92	72	* 33	53		250
MEXIQUE	* 18	* 17	* 5	34		75
ARGENTINE	15	12	* 6	12		45
BRESIL	29	36	19	53		137
AUTRE AMERIQUE	63	43	23	26		155
OCEANIE	97	42	32	110		282
TOTAL	22 846	6 527	2 300	1 793		33 466

NOMBRE DE NUITEES (EN MILLIERS)
NON RESIDENTS TOURISTES

PAYS DE RESIDENCE	NBRE DE PAYS VISITES AVANT					TOTAL
	AUCUN	UN	DEUX	TROIS	TOTAL	
ALLEMAGNE FEDERA	51 056	15 817	6 573	1 627	75 072	
AUTRICHE	1 700	1 420	212	181	3 514	
BELGIQUE	21 113	3 879	1 101	649	26 742	
DANEMARK	968	706	462	659	2 795	
ESPAGNE	4 678	399	107	76	5 260	
FINLANDE	* 190	60	* 15	116	381	
GRANDE-BRETAGNE	41 571	5 796	1 736	1 299	50 402	
GRECE	465	148	* 49	* 80	1 743	
IRLANDE	783	268	* 54	* 43	1 149	
ITALIE	15 006	1 395	273	213	16 888	
LUXEMBOURG	2 646	169	* 99	* 8	2 933	
NORVEGE-ISLANDE	413	218	* 45	33	1 010	
PAYS-BAS	14 390	12 048	5 607	1 465	33 509	
PORTUGAL	1 056	643	94	56	1 849	
SUEDE	1 072	553	214	594	2 433	
SUISSE	16 184	1 330	143	168	17 824	
TURQUIE-CHYPRE	* 538	* 47	* 16	* 18	619	
PAYS DE L'EST	1 498	180	170	348	2 196	
ALGERIE	5 755	705	231	* 41	6 732	
MAROC	2 411	1 186	88	* 17	3 703	
TUNISIE	1 079	* 64	* 20	* 109	1 272	
AFR. ZONE-FRANC	4 449	1 001	* 250	* 128	5 828	
AFR. SUD-ZIMBAB	238	213	* 48	* 89	587	
AUTRE AFRIQUE	1 436	327	* 21	* 31	1 815	
EGYPTE	650	242	* 52	* 31	974	
ISRAEL	771	108	* 40	* 40	954	
AUTRE PROCHE ET MOYEN ORIENT	1 456	449	* 102	* 82	2 088	
AUTRE ASIE	2 270	653	232	1 513	4 668	
ETATS UNIS	6 230	3 066	2 130	3 631	15 058	
CANADA	1 415	977	486	677	3 555	
MEXIQUE	139	* 71	* 15	272	496	
ARGENTINE	* 135	130	* 160	135	560	
BRESIL	299	478	145	333	1 254	
AUTRE AMERIQUE	1 115	415	205	329	2 063	
OCEANIE	527	289	214	937	1 967	
TOTAL	205 702	55 432	21 407	16 331	298 873	

N. D. NON DECLARE, R. M. REPONSES MULTIPLES
* CHIFFRE REPOSANT SUR UN NOMBRE TROP FAIBLE DE QUESTIONNAIRES POUR ETRE SIGNIFICATIF
LES PERSONNES AYANT DECLARE PLUSIEURS MODALITES D'UNE VARIABLE SONT, EN COLONNE, COMPTABILISEES POUR CHAQUE MODALITE DE CETTE VARIABLE ET EN COLONNE 'REPONSES MULTIPLES'. EN LIGNE, ELLES NE SONT COMPTABILISEES QUE SOUS LA RUBRIQUE 'REPONSES MULTIPLES'.

ENQUETE AUX FRONTIERES (1982-1983) SOURCE : DIRECTION DU TOURISME

NOMBRE DE SEJOURS (EN MILLIERS)
NON RESIDENTS TOURISTES

PAYS DE RESIDENCE	NOMBRE DE PAYS A VISITER				
	AUCUN	UN	DEUX	TROIS	TOTAL
ALLEMAGNE FEDERA	6 563	1 346	428	66	8 403
AUTRICHE	224	297	12	7	539
BELGIQUE	1 955	756	106	* 38	2 856
DANEMARK	126	80	37	*	262
ESPAGNE	526	303	* 45	190	893
FINLANDE	22	9	* 6	190	56
GRANDE-BRETAGNE	4 828	657	* 248	* 130	5 864
GRECE	47	21	* 5	* 3	75
IRLANDE	114	32	* 3	* 5	154
ITALIE	1 558	367	* 49	* 26	2 000
LUXEMBOURG	347	93	* 9	* 2	451
NORVEGE-ISLANDE	41	41	32	12	127
PAYS-BAS	2 167	1 212	394	116	3 888
PORTUGAL	106	66	19	* 4	193
SUEDE	118	61	32	26	237
SUISSE	2 887	270	* 38	* 20	3 215
TURQUIE-CHYPRE	* 9	* 6	* 4	* 4	22
PAYS DE L'EST	67	35	13	* 11	126
ALGERIE	329	66	18	* 7	420
MAROC	129	60	19	9	218
TUNISIE	66	12	* 5	* 4	86
AFR. ZONE-FRANC	124	34	* 11	* 4	173
AFR. SUD-ZIMBAB	33	15	* 3	* 21	72
AUTRE AFRIQUE	74	28	* 5	* 8	114
EGYPTE	36	32	* 10	* 5	83
ISRAEL	48	26	* 7	* 12	94
AUTRE PROCHE ET MOYEN ORIENT	81	23	* 11	* 6	121
AUTRE ASIE	159	134	59	74	426
ETATS UNIS	507	396	255	197	1 355
CANADA	112	78	23	37	250
MEXIQUE	21	13	* 18	* 23	75
ARGENTINE	* 10	15	* 6	14	45
BRESIL	15	65	34	22	137
AUTRE AMERIQUE	25	68	20	42	155
OCEANIE	63	71	50	98	282
TOTAL	23 538	6 795	2 035	1 099	33 466

NOMBRE DE NUITEES (EN MILLIERS)
NON RESIDENTS TOURISTES

PAYS DE RESIDENCE	NOMBRE DE PAYS A VISITER				
	AUCUN	UN	DEUX	TROIS	TOTAL
ALLEMAGNE FEDERA	56 188	11 220	6 898	767	75 072
AUTRICHE	1 984	1 352	126	50	3 514
BELGIQUE	19 144	6 760	336	502	26 742
DANEMARK	1 616	636	420	*124	2 795
ESPAGNE	3 666	1 395	129	69	5 260
FINLANDE	209	39	* 33	101	381
GRANDE-BRETAGNE	44 842	3 901	1 193	466	50 402
GRECE	546	137	* 35	* 25	743
IRLANDE	838	279	* 18	* 13	1 149
ITALIE	14 928	1 632	205	122	16 888
LUXEMBOURG	1 965	930	* 15	* 2	2 913
NORVEGE-ISLANDE	437	273	218	82	1 010
PAYS-BAS	20 608	7 810	3 994	1 097	33 509
PORTUGAL	1 200	545	85	* 20	1 849
SUEDE	1 434	371	336	291	2 433
SUISSE	15 766	1 689	179	190	17 824
TURQUIE-CHYPRE	* 450	* 130	* 19	* 11	619
PAYS DE L'EST	846	939	90	*322	2 196
ALGERIE	5 649	743	246	* 93	6 732
MAROC	2 474	1 092	88	49	3 703
TUNISIE	1 072	119	* 44	* 38	1 272
AFR. ZONE-FRANC	4 669	872	* 88	*199	5 828
AFR. SUD-ZIMBAB	242	143	* 11	192	587
AUTRE AFRIQUE	1 454	282	* 33	* 46	1 815
EGYPTE	478	292	*193	* 11	974
ISRAEL	454	178	*254	68	954
AUTRE PROCHE ET MOYEN ORIENT	1 521	300	*121	*147	2 088
AUTRE ASIE	2 249	977	244	1 199	4 668
ETATS UNIS	6 301	3 773	2 064	2 919	15 058
CANADA	1 901	656	626	372	3 555
MEXIQUE	* 196	72	* 94	*134	496
ARGENTINE	* 134	297	* 44	85	560
BRESIL	201	606	215	233	1 254
AUTRE AMERIQUE	296	558	193	1 016	2 063
OCEANIE	393	603	407	564	1 967
TOTAL	216 351	51 609	19 293	11 619	298 873

N. D. NON DECLARE. R. M. REPONSES MULTIPLES.

* CHIFFRE REPOSANT SUR UN NOMBRE TROP FAIBLE DE QUESTIONNAIRES POUR ETRE SIGNIFICATIF
LES PERSONNES AYANT DECLARE PLUSIEURS MODALITES D'UNE VARIABLE SONT, EN COLONNE,
COMPTABILISEES POUR CHAQUE MODALITE DE CETTE VARIABLE ET EN COLONNE 'REPONSES MULTIPLES'.
EN LIGNE, ELLES NE SONT COMPTABILISEES QUE SOUS LA RUBRIQUE 'REPONSES MULTIPLES'.

ENQUETE AUX FRONTIERES (1982-1983) SOURCE : DIRECTION DU TOURISME


NOMBRE DE SEJOURS (EN MILLIERS)
NON RESIDENTS TOURISTES

PAYS DE RESIDENCE	DATE DU PRECEDENT SEJOUR								TOTAL
	N.D.	PREMIER SEJOUR	AVANT 1970	1970/1974	1975/1979	1980	1981	1982	
ALLEMAGNE FEDERA	1 101	697	782	* 115	655	675	2 149	2 228	8 403
AUTRICHE	258	70	30	* 3	34	43	50	50	539
BELGIQUE	182	104	452	* 27	127	275	905	784	2 856
DANEMARK	* 11	74	32	* 4	27	16	55	42	262
ESPAGNE	229	101	* 70	22	61	* 48	* 168	195	893
FINLANDE	* 3	7	* 16		* 3	* 2	* 17	* 7	56
GRANDE-BRETAGNE	541	600	664	* 179	491	514	1 597	1 277	5 864
GRECE	* 11	13	14	* 4	* 6	* 4	14	15	75
IRLANDE	19	42	15	* 4	21	12	29	12	154
ITALIE	349	363	255	* 60	168	114	300	390	2 000
LUXEMBOURG	36	* 3	37	* 29	* 22	87	235	451	451
NORVEGE-ISLANDE	* 41	24	14	* 3	7	* 8	13	16	127
PAYS-BAS	424	248	833	20	261	361	1 114	627	3 888
PORTUGAL	42	34	12	* 5	14	12	34	41	193
SUEDE	47	36	25	* 10	28	13	35	44	237
SUISSE	367	122	314	23	178	147	576	1 487	3 215
TURQUIE-CHYPRE	* 2	* 2	* 7	* 2	* 2	* 2	* 3	* 5	22
PAYS DE L'EST	* 10	27	13	* 2	14	* 22	20	19	126
ALGERIE	47	56	61	* 3	25	16	69	141	420
MAROC	45	17	21	* 10	* 13	10	49	54	218
TUNISIE	* 8	12	21	* 5	* 1		11	28	86
AFR. ZONE-FRANC	24	11	37	* 2	* 9	11	43	36	173
AFR. SUD-ZIMBAB	* 6	14	* 8	* 4	* 5	* 9	* 19	* 6	72
AUTRE AFRIQUE	16	17	20		* 8	* 4	18	32	114
EGYPTE	* 6	17	9	* 2	* 6	* 5	12	24	83
ISRAEL	* 6	22	* 11	* 5	* 18	* 7	17	* 9	94
AUTRE PROCHE ET MOYEN ORIENT	12	12	24	* 1	* 8	* 5	36	23	121
AUTRE ASIE	69	156	35	* 6	35	9	44	73	426
ETATS UNIS	161	509	154	73	157	70	116	113	1 355
CANADA	12	98	22	12	35	13	34	25	250
MEXIQUE	* 4	27	* 3	* 2	* 27	* 3	* 9	* 1	75
ARGENTINE	* 1	19	* 3	* 6	* 6	* 5	* 4	* 2	45
BRESIL	* 37	41	8	* 6	15	* 13	13	* 5	137
AUTRE AMERIQUE	* 24	56	18	* 5	17	* 12	13	* 11	155
OCEANIE	* 32	102	23	* 33	43	* 5	16	27	282
TOTAL	4 185	3 755	4 062	649	2 558	2 487	7 689	8 082	33 466

NOMBRE DE NUITEES (EN MILLIERS)
NON RESIDENTS TOURISTES

PAYS DE RESIDENCE	DATE DU PRECEDENT SEJOUR								TOTAL
	N.D.	PREMIER SEJOUR	AVANT 1970	1970/1974	1975/1979	1980	1981	1982	
ALLEMAGNE FEDERA	8 315	6 599	6 479	1 327	6 072	7 260	21 980	17 040	75 072
AUTRICHE	953	596	282	* 50	328	307	559	440	3 514
BELGIQUE	1 609	883	5 165	271	1 127	2 948	8 890	5 849	26 742
DANEMARK	* 104	721	454	* 34	336	144	592	410	2 795
ESPAGNE	1 230	614	457	101	448	434	990	986	5 260
FINLANDE	* 14	65	* 154		* 24	* 14	* 82	* 29	381
GRANDE-BRETAGNE	2 932	5 466	5 590	1 800	4 344	4 986	16 423	8 862	50 402
GRECE	* 62	109	155	* 2	* 95	* 30	109	180	743
IRLANDE	129	289	113	* 25	145	87	237	123	1 149
ITALIE	4 644	2 827	1 739	441	1 406	1 004	2 359	2 467	16 888
LUXEMBOURG	344	* 13	248	* 3	* 427	* 138	640	1 100	2 913
NORVEGE-ISLANDE	* 142	184	254	* 19	60	* 98	129	126	1 010
PAYS-BAS	1 369	2 732	6 807	157	2 476	3 763	11 898	4 309	33 509
PORTUGAL	354	335	190	* 29	169	145	329	299	1 849
SUEDE	227	362	195	* 81	343	295	511	420	2 433
SUISSE	2 161	1 142	1 526	122	1 118	1 273	3 753	6 729	17 824
TURQUIE-CHYPRE	* 43	* 122	* 25		* 14	* 15	* 373	* 29	619
PAYS DE L'EST	* 89	981	115	* 32	304	* 295	212	170	2 196
ALGERIE	575	991	1 261	* 53	370	244	1 094	2 144	6 732
MAROC	627	294	333	* 71	* 254	248	1 187	689	3 703
TUNISIE	* 83	274	297	* 7	* 120	* 9	210	272	1 272
AFR. ZONE-FRANC	888	455	1 461	* 96	404	426	1 413	687	5 828
AFR. SUD-ZIMBAB	* 68	93	* 33	* 17	* 116	* 116	* 99	* 42	587
AUTRE AFRIQUE	174	290	326		* 142	* 83	373	426	1 815
EGYPTE	* 73	130	73	* 29	* 54	* 97	167	350	974
ISRAEL	* 35	141	* 101	* 26	* 172	* 100	329	* 48	954
AUTRE PROCHE ET MOYEN ORIENT	225	214	521	* 6	* 129	* 78	438	478	2 088
AUTRE ASIE	1 236	992	160	* 35	488	59	1 325	372	4 668
ETATS UNIS	1 669	4 683	1 781	826	2 326	1 247	1 390	1 135	15 058
CANADA	85	1 309	203	116	606	136	705	396	3 555
MEXIQUE	* 19	215	* 8	* 8	* 141	* 29	* 72	* 5	496
ARGENTINE	* 8	231	* 64	* 47	* 58	* 54	* 41	* 57	560
BRESIL	* 234	369	68	* 40	178	* 129	176	* 60	1 254
AUTRE AMERIQUE	* 102	604	140	* 47	844	* 128	116	* 82	2 063
OCEANIE	* 82	712	137	* 413	323	* 43	99	159	1 967
TOTAL	30 908	36 036	36 913	6 326	25 960	26 461	79 297	56 969	298 873

N. D. NON DECLARE, R. M. REPONSES MULTIPLES.
* CHIFFRE REPOSANT SUR UN NOMBRE TROP FAIBLE DE QUESTIONNAIRES POUR ETRE SIGNIFICATIF
LES PERSONNES AYANT DECLARE PLUSIEURS MODALITES D'UNE VARIABLE SONT, EN COLONNE, COMPTABILISEES POUR CHAQUE MODALITE DE CETTE VARIABLE ET EN COLONNE 'REPONSES MULTIPLES'.
EN LIGNE, ELLES NE SONT COMPTABILISEES QUE SOUS LA RUBRIQUE 'REPONSES MULTIPLES'.



Objet du séjour

ENQUETE AUX FRONTIERES (1982-1983) SOURCE : DIRECTION DU TOURISME

NOMBRE DE SEJOURS (EN MILLIERS) TOTAL GENERAL
NON RESIDENTS TOURISTES

OBJET DU SEJOUR	MODE TRANSPORT POUR SORTIR DE FRANCE				
	AIR	ROUTE	MER	FER	TOTAL
N.D.	425	910	245	241	1 821
AGREMENT DETENTE	1 694	11 108	2 887	1 430	17 119
FAMILLE AMIS	554	2 675	224	586	4 038
FOIRE CONGRES	121	191	* 16	74	402
STAGE ETUDES	134	219	35	206	594
MOTIF PROFESSION	892	896	139	420	2 347
TRANSIT	90	786	215	76	1 168
TRAV. SANS ARRET	* 3	54	48	22	129
CIRCUIT PLUSI PA	63	390	99	169	720
AUTRE	231	505	55	187	978
R.M.	654	2 207	507	783	4 151
TOTAL	4 862	19 943	4 469	4 192	33 466

NOMBRE DE NUITEES (EN MILLIERS) TOTAL GENERAL
NON RESIDENTS TOURISTES

OBJET DU SEJOUR	MODE TRANSPORT POUR SORTIR DE FRANCE				
	AIR	ROUTE	MER	FER	TOTAL
N.D.	5 063	9 257	2 786	2 729	19 835
AGREMENT DETENTE	16 837	98 099	30 782	10 194	157 912
FAMILLE AMIS	6 372	12 446	1 379	6 257	26 453
FOIRE CONGRES	710	810	* 69	321	1 911
STAGE ETUDES	4 673	3 334	267	6 254	14 529
MOTIF PROFESSION	6 081	6 257	545	3 203	16 087
TRANSIT	125	1 125	381	115	1 756
TRAV. SANS ARRET	* 3	68	57	28	154
CIRCUIT PLUSI PA	466	1 403	621	995	3 486
AUTRE	1 957	3 514	694	2 655	8 821
R.M.	11 238	20 218	4 809	9 661	45 927
TOTAL	57 527	156 543	42 393	42 410	298 873

N. D. NON DECLARE. R. M. REPONSES MULTIPLES.
* CHIFFRE REPOSANT SUR UN NOMBRE TROP FAIBLE DE QUESTIONNAIRES POUR ETRE SIGNIFICATIF
LES PERSONNES AYANT DECLARE PLUSIEURS MODALITES D'UNE VARIABLE SONT, EN COLONNE,
COMPTABILISEES POUR CHAQUE MODALITE DE CETTE VARIABLE ET EN COLONNE 'REPONSES MULTIPLES'.
EN LIGNE, ELLES NE SONT COMPTABILISEES QUE SOUS LA RUBRIQUE 'REPONSES MULTIPLES'.

ENQUETE AUX FRONTIERES (1982-1983) SOURCE : DIRECTION DU TOURISME

NOMBRE DE SEJOURS (EN MILLIERS) TOTAL GENERAL
NON RESIDENTS TOURISTES

OBJET DU SEJOUR	SAISON DE SORTIE DE FRANCE			
	N.D.	HIVER	ETE	TOTAL
N.D.	* 1	661	1 158	1 821
AGREMENT DETENTE	468	4 556	12 095	17 119
FAMILLE AMIS	* 10	2 013	2 016	4 038
FOIRE CONGRES		222	180	402
STAGE ETUDES	* 1	331	262	594
MOTIF PROFESSION	* 1	1 455	891	2 347
TRANSIT	* 32	367	769	1 166
TRAV. SANS ARRET	* 2	46	81	129
CIRCUIT PLUSI PA	* 3	261	456	720
AUTRE	* 2	388	587	978
R.M.	54	1 545	2 551	4 151
TOTAL	574	11 846	21 046	33 466

NOMBRE DE NUITEES (EN MILLIERS) TOTAL GENERAL
NON RESIDENTS TOURISTES

OBJET DU SEJOUR	SAISON DE SORTIE DE FRANCE			
	N.D.	HIVER	ETE	TOTAL
N.D.	* 11	6 369	13 457	19 835
AGREMENT DETENTE	6 322	31 024	120 566	157 912
FAMILLE AMIS	* 63	14 739	13 651	28 453
FOIRE CONGRES		8 958	952	1 911
STAGE ETUDES	* 19	8 690	5 820	14 529
MOTIF PROFESSION	* 7	10 439	5 641	16 087
TRANSIT	* 64	504	1 187	1 756
TRAV. SANS ARRET	* 3	55	96	154
CIRCUIT PLUSI PA	* 6	1 133	2 347	3 486
AUTRE	* 10	4 270	4 540	8 821
R.M.	441	13 615	31 871	45 927
TOTAL	6 947	91 798	200 128	298 873

N. D. NON DECLARE. R. M. REPONSES MULTIPLES.
* CHIFFRE REPOSANT SUR UN NOMBRE TROP FAIBLE DE QUESTIONNAIRES POUR ETRE SIGNIFICATIF
LES PERSONNES AYANT DECLARE PLUSIEURS MODALITES D'UNE VARIABLE SONT, EN COLONNE
COMPTABILISEES POUR CHAQUE MODALITE DE CETTE VARIABLE ET EN COLONNE 'REPONSES MULTIPLES'.
EN LIGNE, ELLES NE SONT COMPTABILISEES QUE SOUS LA RUBRIQUE 'REPONSES MULTIPLES'.

ENQUETE AUX FRONTIERES (1982-1983) SOURCE : DIRECTION DU TOURISME

NOMBRE DE SEJOURS (EN MILLIERS) TOTAL GENERAL
NON RESIDENTS TOURISTES

OBJET DU SEJOUR	AGE DU RESPONSABLE								TOTAL
	N.D. & < 15	15-19	20-24	25-34	35-44	45-54	55-64	65 ANS ET PLUS	
N.D.	361	57	152	302	383	287	173	105	1 821
AGREMENT DETENTE	2 167	480	1 656	4 049	4 225	2 502	1 415	625	17 119
FAMILLE AMIS	118	122	409	1 138	1 124	600	356	172	4 038
FOIRE CONGRES	* 5	* 15	14	77	143	107	34	8	402
STAGE ETUDES	147	60	120	128	68	40	27	* 6	594
MOTIF PROFESSION	97	23	101	527	812	536	208	42	2 347
TRANSIT	59	18	111	331	335	195	67	52	1 168
TRAV. SANS ARRET	* 15	17	23	25	35	* 11	* 2	* 1	129
CIRCUIT PLUSI PA	243	40	100	123	100	61	34	19	720
AUTRE	180	58	107	183	182	149	68	50	978
R.M.	454	208	477	1 026	1 002	573	293	117	4 151
TOTAL	3 845	1 099	3 271	7 909	8 408	5 060	2 678	1 197	33 466

NOMBRE DE NUITEES (EN MILLIERS) TOTAL GENERAL
NON RESIDENTS TOURISTES

OBJET DU SEJOUR	AGE DU RESPONSABLE								TOTAL
	N.D. & < 15	15-19	20-24	25-34	35-44	45-54	55-64	65 ANS ET PLUS	
N.D.	5 509	758	1 839	2 725	3 341	2 742	1 630	1 294	19 838
AGREMENT DETENTE	12 152	4 579	15 004	38 184	42 577	23 595	13 531	8 289	157 912
FAMILLE AMIS	810	1 482	3 025	8 396	6 846	3 081	2 839	1 973	28 453
FOIRE CONGRES	* 23	* 46	72	365	690	495	153	* 46	1 911
STAGE ETUDES	1 234	2 392	5 097	3 474	1 047	1 064	159	* 61	14 529
MOTIF PROFESSION	379	413	1 399	4 233	4 971	3 344	1 070	279	16 087
TRANSIT	97	31	162	523	474	290	98	82	1 756
TRAV. SANS ARRET	* 15	19	25	29	48	* 14	* 3	* 2	154
CIRCUIT PLUSI PA	519	197	606	665	877	289	248	85	3 486
AUTRE	1 718	986	1 470	1 763	1 159	979	340	406	8 821
R.M.	6 223	3 507	5 669	10 541	10 423	5 266	3 040	1 255	45 927
TOTAL	28 679	14 411	34 367	70 918	72 451	41 162	23 111	13 773	298 873

N. D. NON DECLARE, R. M. REPONSES MULTIPLES.
* CHIFFRE REPOSANT SUR UN NOMBRE TROP FAIBLE DE QUESTIONNAIRES POUR ETRE SIGNIFICATIF
LES PERSONNES AYANT DECLARE PLUSIEURS MODALITES D'UNE VARIABLE SONT, EN COLONNE, COMPTABILISEES POUR CHAQUE MODALITE DE CETTE VARIABLE ET EN COLONNE 'REPONSES MULTIPLES'.
EN LIGNE, ELLES NE SONT COMPTABILISEES QUE SOUS LA RUBRIQUE 'REPONSES MULTIPLES'.

ENQUETE AUX FRONTIERES (1982-1983) SOURCE : DIRECTION DU TOURISME

NOMBRE DE SEJOURS (EN MILLIERS) TOTAL GENERAL
NON RESIDENTS TOURISTES

OBJET DU SEJOUR	PERSONNES DE LA MEME FAMILLE									TOTAL
	1 PERS	2 PERS	3 PERS	4 PERS	5 PERS	6-10	11-30	> 30		
N.D.	398	462	246	196	76	61	* 54	*326	1 821	
AGREMENT DETENTE	2 588	5 219	2 854	2 910	1 100	414	*381	1 642	17 119	
FAMILLE AMIS	1 034	1 190	726	674	207	155	* 7	* 42	4 038	
FOIRE CONGRES	166	122	42	* 43	* 2	* 11	* 8	* 6	402	
STAGE ETUDES	282	80	37	* 15	* 12	* 14	* 88	* 67	594	
MOTIF PROFESSION	1 396	495	121	118	55	55	* 30	* 76	2 347	
TRANSIT	170	326	236	214	83	78	* 18	* 43	1 168	
TRAV. SANS ARRET	25	31	* 28	* 13	* 10	* 10	* 13	* 13	129	
CIRCUIT PLUSI PA	143	170	72	82	* 19	* 9	* 20	*205	720	
AUTRE	293	232	110	101	* 22	* 43	* 44	*132	978	
R.M.	974	1 127	583	595	322	139	*128	*283	4 151	
TOTAL	7 469	9 454	5 068	4 960	1 910	989	779	2 837	33 466	

NOMBRE DE NUITEES (EN MILLIERS) TOTAL GENERAL
NON RESIDENTS TOURISTES

OBJET DU SEJOUR	PERSONNES DE LA MEME FAMILLE									TOTAL
	1 PERS	2 PERS	3 PERS	4 PERS	5 PERS	6-10	11-30	> 30		
N.D.	4 597	4 722	2 391	1 646	693	563	*460	4*765	19 838	
AGREMENT DETENTE	23 385	46 351	28 898	31 288	13 182	4 221	1 321	9 266	157 912	
FAMILLE AMIS	8 959	8 968	4 284	4 010	1 325	759	* 47	* 98	28 453	
FOIRE CONGRES	729	530	294	*190	* 11	* 21	* 42	* 93	1 911	
STAGE ETUDES	9 920	2 024	717	*305	*137	*139	*755	*531	14 529	
MOTIF PROFESSION	8 600	3 591	935	1 603	705	297	*195	*160	16 087	
TRANSIT	240	507	390	306	119	103	* 25	* 66	1 756	
TRAV. SANS ARRET	29	38	* 30	* 18	* 16	* 10	* 13	* 15	154	
CIRCUIT PLUSI PA	1 038	835	399	318	*282	* 36	*216	*362	3 486	
AUTRE	3 221	1 873	645	982	*111	*254	1*219	*315	8 821	
R.M.	12 429	11 360	5 776	5 665	3 979	1 409	4*205	1*103	45 927	
TOTAL	73 147	80 800	44 961	46 331	20 565	7 814	8 485	16 771	298 873	

N. D. NON DECLARE, R. M. REPONSES MULTIPLES.
* CHIFFRE REPOSANT SUR UN NOMBRE TROP FAIBLE DE QUESTIONNAIRES POUR ETRE SIGNIFICATIF
LES PERSONNES AYANT DECLARE PLUSIEURS MODALITES D'UNE VARIABLE SONT, EN COLONNE, COMPTABILISEES POUR CHAQUE MODALITE DE CETTE VARIABLE ET EN COLONNE 'REPONSES MULTIPLES'. EN LIGNE, ELLES NE SONT COMPTABILISEES QUE SOUS LA RUBRIQUE 'REPONSES MULTIPLES'.

ENQUETE AUX FRONTIERES (1982-1983) SOURCE : DIRECTION DU TOURISME

NOMBRE DE SEJOURS (EN MILLIERS) TOTAL GENERAL
NON RESIDENTS TOURISTES

OBJET DU SEJOUR	NOMBRE D'ENFANTS PAR FAMILLE							TOTAL
	N.D.	AUCUN ENFANT	UN ENFANT	DEUX ENFANTS	TROIS ENFANTS	QUATRE ET PLUS		
N.D.	* 5	1 252	196	141	59	*168	1 821	
AGREMENT DETENTE	* 22	11 331	2 138	2 494	782	351	17 119	
FAMILLE AMIS	* 9	2 495	703	564	131	136	4 038	
FOIRE CONGRES		352	* 21	* 24	* 5		402	
STAGE ETUDES		496	34	* 10	* 1	* 54	594	
MOTIF PROFESSION	* 2	2 142	105	63	* 22	* 12	2 347	
TRANSIT		633	168	219	78	* 70	1 168	
TRAV. SANS ARRET	* 1	75	* 19	* 9	* 9	* 16	129	
CIRCUIT PLUSI PA		536	55	65	* 18	* 45	720	
AUTRE	* 1	773	76	59	* 20	* 48	978	
R.M.	* 6	2 765	501	527	220	132	4 151	
TOTAL		47 22 850	4 017	4 175	1 345	1 033	33 466	

NOMBRE DE NUITEES (EN MILLIERS) TOTAL GENERAL
NON RESIDENTS TOURISTES

OBJET DU SEJOUR	NOMBRE D'ENFANTS PAR FAMILLE							TOTAL
	N.D.	AUCUN ENFANT	UN ENFANT	DEUX ENFANTS	TROIS ENFANTS	QUATRE ET PLUS		
N.D.	* 45	15 469	1 514	1 131	554	1*125	19 838	
AGREMENT DETENTE	* 151	94 634	20 556	26 740	10 375	3 456	157 912	
FAMILLE AMIS	* 83	16 471	4 449	3 769	1 030	653	28 453	
FOIRE CONGRES		1 536	* 131	* 209	* 35		1 911	
STAGE ETUDES		13 096	692	* 147	* 22	* 569	14 529	
MOTIF PROFESSION	* 35	13 200	783	1 396	* 635	* 35	16 087	
TRANSIT		937	257	347	111	* 104	1 756	
TRAV. SANS ARRET	* 1	89	* 21	* 15	* 12	* 16	154	
CIRCUIT PLUSI PA	* 1	2 564	272	459	* 93	* 96	3 486	
AUTRE	* 18	7 433	639	445	* 139	* 145	8 821	
R.M.	* 50	31 043	4 896	5 141	3 136	1 659	46 927	
TOTAL		383 196 475	34 209	41 802	16 144	7 659	296 673	

N. D. NON DECLARE. R. M. REPONSES MULTIPLES.
* CHIFFRE REPOSANT SUR UN NOMBRE TROP FAIBLE DE QUESTIONNAIRES POUR ETRE SIGNIFICATIF
LES PERSONNES AYANT DECLARE PLUSIEURS MODALITES D'UNE VARIABLE SONT, EN COLONNE, COMPTABILISEES POUR CHAQUE MODALITE DE CETTE VARIABLE ET EN COLONNE 'REPONSES MULTIPLES'. EN LIGNE, ELLES NE SONT COMPTABILISEES QUE SOUS LA RUBRIQUE 'REPONSES MULTIPLES'.

ENQUETE AUX FRONTIERES (1982-1983) SOURCE : DIRECTION DU TOURISME

NOMBRE DE SEJOURS (EN MILLIERS)
NON RESIDENTS TOURISTES

TOTAL GENERAL

OBJET DU SEJOUR	CATEGORIE SOCIOPROF. DU RESPONSABLE											
	N.D.	AGRICUL	PATRON	PROF LI	CADRE	EMPLOYE	OUVRIER	AUTRE	ETUDIAN	RETRAIT	AUTRE	TOTAL
			IND COM	C. SUP	MOYEN			ACTIF		ET INAC		
N.D.	405	39	178	271	126	225	122	135	116	120	83	1 821
AGREMENT DETENTE	2 016	231	1 429	3 486	2 352	2 373	942	1 704	1 187	742	657	17 119
FAMILLE AMIS	80	34	317	697	521	690	460	421	276	225	319	4 098
FOIRE CONGRES	* 2	* 15	* 85	144	39	46	* 3	29	27	* 6	* 7	402
STAGE ETUDES	* 126	* 16	* 16	79	41	49	* 3	51	192	* 7	24	584
MOTIF PROFESSION	123	34	538	745	366	187	64	184	41	18	47	2 347
TRANSIT	61	13	105	215	184	193	127	102	53	72	41	1 168
TRAV. SANS ARRET	* 14	* 1	* 11	* 20	* 9	* 16	* 12	* 17	27	* 1	* 2	128
CIRCUIT PLUSI PA	228	* 8	28	94	43	85	34	58	94	32	18	720
AUTRE	169	22	53	127	85	152	46	119	85	54	66	978
R.M.	450	35	395	901	487	469	207	390	514	138	163	4 151
TOTAL	3 675	438	3 155	6 779	4 254	4 486	2 018	3 209	2 613	1 414	1 426	33 466

NOMBRE DE NUITEES (EN MILLIERS)
NON RESIDENTS TOURISTES

TOTAL GENERAL

OBJET DU SEJOUR	CATEGORIE SOCIOPROF. DU RESPONSABLE											
	N.D.	AGRICUL	PATRON	PROF LI	CADRE	EMPLOYE	OUVRIER	AUTRE	ETUDIAN	RETRAIT	AUTRE	TOTAL
			IND COM	C. SUP	MOYEN			ACTIF		ET INAC		
N.D.	5 913	322	1 580	2 951	1 075	1 894	832	1 297	1 700	1 287	988	19 838
AGREMENT DETENTE	10 964	2 416	12 352	34 690	24 128	20 577	7 994	16 701	11 682	6 952	7 456	157 912
FAMILLE AMIS	796	227	1 675	4 431	3 021	4 047	2 480	3 017	3 061	2 627	3 072	26 453
FOIRE CONGRES	* 10	* 38	* 342	696	205	221	* 24	150	157	* 32	* 35	1 911
STAGE ETUDES	* 068	* 98	* 156	1 112	813	643	* 25	1 356	8 252	* 735	271	14 529
MOTIF PROFESSION	532	242	2 381	4 500	2 277	1 742	1 115	1 872	554	231	641	16 087
TRANSIT	101	* 19	152	323	295	260	158	192	82	108	66	1 756
TRAV. SANS ARRET	* 14	* 2	* 16	* 23	* 13	* 18	* 15	* 19	31	* 2	* 2	154
CIRCUIT PLUSI PA	460	* 37	204	757	198	656	96	371	523	122	61	3 486
AUTRE	1 599	444	272	652	604	826	239	1 146	1 551	405	1 083	8 821
R.M.	6 220	529	3 281	10 258	4 454	4 451	926	4 681	6 632	2 049	2 446	45 927
TOTAL	27 675	4 374	22 412	60 392	37 082	35 334	13 906	30 802	34 226	16 551	16 120	298 873

N. D. NON DECLARE, R. M. REPONSES MULTIPLES.
* CHIFFRE REPOSANT SUR UN NOMBRE TROP FAIBLE DE QUESTIONNAIRES POUR ETRE SIGNIFICATIF
LES PERSONNES AYANT DECLARE PLUSIEURS MODALITES D'UNE VARIABLE SONT, EN COLONNE,
COMPTABILISEES POUR CHAQUE MODALITE DE CETTE VARIABLE ET EN COLONNE 'REPONSES MULTIPLES'.
EN LIGNE, ELLES NE SONT COMPTABILISEES QUE SOUS LA RUBRIQUE 'REPONSES MULTIPLES'.

ENQUETE AUX FRONTIERES (1982-1983) SOURCE : DIRECTION DU TOURISME

NOMBRE DE SEJOURS (EN MILLIERS) TOTAL GENERAL
NON RESIDENTS TOURISTES

OBJET DU SEJOUR	ORGANISATION DU VOYAGE				
	N.D.	AGENCE VOYAGE	INDIVID	MIXTE	TOTAL
N.D.	244	204	1 181	192	1 821
AGREMENT DETENTE	783	2 365	12 797	1 174	17 119
FAMILLE AMIS	307	43	3 412	276	4 038
FOIRE CONGRES	13	93	252	44	402
STAGE ETUDES	26	84	412	71	594
MOTIF PROFESSION	126	321	1 488	412	2 347
TRANSIT	71	91	890	116	1 168
TRAV. SANS ARRET	* 18	* 19	70	21	129
CIRCUIT PLUSI PA	25	63	566	67	720
AUTRE	63	159	661	95	978
R.M.	202	287	3 258	405	4 151
TOTAL	1 876	3 729	24 988	2 872	33 466

NOMBRE DE NUITEES (EN MILLIERS) TOTAL GENERAL
NON RESIDENTS TOURISTES

OBJET DU SEJOUR	ORGANISATION DU VOYAGE				
	N.D.	AGENCE VOYAGE	INDIVID	MIXTE	TOTAL
N.D.	2 606	1 910	13 402	1 919	19 838
AGREMENT DETENTE	7 124	21 916	117 590	11 282	157 912
FAMILLE AMIS	2 454	436	22 861	2 703	26 453
FOIRE CONGRES	40	566	1 093	212	1 911
STAGE ETUDES	475	1 144	10 944	1 965	14 529
MOTIF PROFESSION	900	1 614	10 739	2 833	16 087
TRANSIT	116	139	1 347	154	1 756
TRAV. SANS ARRET	* 21	* 20	91	22	154
CIRCUIT PLUSI PA	90	378	2 582	436	3 486
AUTRE	483	678	6 831	830	8 821
R.M.	1 902	2 215	36 869	4 940	45 927
TOTAL	16 212	31 015	224 349	27 296	298 873

N. D. NON DECLARE. R. M. REPONSES MULTIPLES.
* CHIFFRE REPOSANT SUR UN NOMBRE TROP FAIBLE DE QUESTIONNAIRES POUR ETRE SIGNIFICATIF
LES PERSONNES AYANT DECLARE PLUSIEURS MODALITES D'UNE VARIABLE SONT, EN COLONNE, COMPTABILISEES POUR CHAQUE MODALITE DE CETTE VARIABLE ET EN COLONNE 'REPONSES MULTIPLES'.
EN LIGNE, ELLES NE SONT COMPTABILISEES QUE SOUS LA RUBRIQUE 'REPONSES MULTIPLES'.

ENQUETE AUX FRONTIERES (1982-1983) SOURCE : DIRECTION DU TOURISME

NOMBRE DE SEJOURS (EN MILLIERS) TOTAL GENERAL
NON RESIDENTS TOURISTES (SEJOURS DETAILLES)

OBJET DU SEJOUR	MODE D'HEBERGEMENT								TOTAL
	N.D.	HOTEL	LOCATIO	CARAVAN	PARENTS	LOGEMEN	VILLAGE	AUTRES	
				TENTE	AMIS	PERSONN	VACANCE		
N.D.	1 310	613	30	118	85	46	* 7	62	2 271
AGREMENT DETENTE	3 688	14 607	1 485	7 493	1 281	782	* 295	838	30 479
FAMILLE AMIS	729	588	43	90	3 215	129	* 16	79	4 889
FOIRE CONGRES	90	341	* 4	* 4	22	* 4	* 4	6	471
STAGE ETUDES	207	362	31	* 17	144	31	* 5	180	977
MOTIF PROFESSION	426	2 080	* 30	* 30	212	86	* 7	70	2 941
TRANSIT	211	863	* 3	* 202	28	* 7	* 3	186	1 503
TRAV. SANS ARRET	66	44		* 9				21	141
CIRCUIT PLUSI PA	122	722	* 9	170	31	* 4	* 5	107	1 169
AUTRE	193	675	36	81	150	39	* 11	166	1 351
R.M.	909	3 166	134	1 108	1 988	194	27	462	7 989
TOTAL	7 951	24 062	1 804	9 323	7 166	1 321	378	2 177	54 181

NOMBRE DE NUITEES (EN MILLIERS) TOTAL GENERAL
NON RESIDENTS TOURISTES (SEJOURS DETAILLES)

OBJET DU SEJOUR	MODE D'HEBERGEMENT								TOTAL
	N.D.	HOTEL	LOCATIO	CARAVAN	PARENTS	LOGEMEN	VILLAGE	AUTRES	
				TENTE	AMIS	PERSONN	VACANCE		
N.D.	14 983	2 174	379	455	859	455	* 73	460	19 838
AGREMENT DETENTE	23 286	41 281	20 453	46 994	8 896	9 535	4 012	3 453	157 912
FAMILLE AMIS	5 992	1 566	745	508	18 318	876	* 72	374	28 453
FOIRE CONGRES	552	1 179	* 15	* 7	72	* 40	* 3	43	1 911
STAGE ETUDES	4 641	1 827	1 342	* 57	2 622	852	* 93	3 095	14 529
MOTIF PROFESSION	5 065	6 534	496	* 314	1 487	1 438	* 47	707	16 087
TRANSIT	249	1 026	* 3	* 230	43	* 8	* 4	193	1 756
TRAV. SANS ARRET	70	52		* 10				23	154
CIRCUIT PLUSI PA	851	1 472	* 85	444	176	* 51	* 41	366	3 486
AUTRE	2 976	1 953	473	376	1 179	511	* 98	1 255	6 821
R.M.	10 671	9 364	1 510	4 326	14 792	3 298	257	1 710	45 927
TOTAL	69 336	68 430	25 501	53 721	48 443	17 065	4 700	11 678	298 873

N. D. NON DECLARE, R. M. REPONSES MULTIPLES.
* CHIFFRE REPOSANT SUR UN NOMBRE TROP FAIBLE DE QUESTIONNAIRES POUR ETRE SIGNIFICATIF
LES PERSONNES AYANT DECLARE PLUSIEURS MODALITES D'UNE VARIABLE SONT, EN COLONNE,
COMPTABILISEES POUR CHAQUE MODALITE DE CETTE VARIABLE ET EN COLONNE 'REPONSES MULTIPLES'.
EN LIGNE, ELLES NE SONT COMPTABILISEES QUE SOUS LA RUBRIQUE 'REPONSES MULTIPLES'.

ENQUETE AUX FRONTIERES (1982-1983) SOURCE : DIRECTION DU TOURISME

NOMBRE DE SEJOURS (EN MILLIERS)
NON RESIDENTS TOURISTES

TOTAL GENERAL

OBJET DU SEJOUR	ACTIVITES EXERCEES											DONT R.M.	TOTAL	
	AUCUNE ET N.D.	SKI ALPINIS	RANDONN	BALNEAI	NAUTISM	AUTRES SPORTS	MANIF. SPORT.	MANIF. CULTUR.	PELERIN	SANTE THERM.	CIRCUIT TOUR.			SEJOUR LING.
N.D.	1 485	13	31	39	27	10	27	30	142	31	95	* 8	74	1 821
AGREMENT DETENTE	7 105	619	2 594	4 160	1 535	896	254	1 370	211	160	4 565	80	4 455	17 119
FAMILLE AMIS	3 009	47	244	170	52	134	50	252	23	15	338	23	235	4 038
FOIRE CONGRES	304	* 2	11	* 7	* 13	* 3	* 4	42	* 5	* 5	24	* 1	16	402
STAGE ETUDES	243	38	102	59	14	48	25	160	50	* 4	85	134	195	594
MOTIF PROFESSION	1 922	18	81	33	21	32	29	161	29	29	112	* 18	101	2 347
TRANSIT	1 010	* 6	18	63	* 5	* 10	* 2	* 16	* 3	* 4	89	* 4	45	1 168
TRAV. SANS ARRET	112			* 7	* 3	* 5	* 2	* 1	* 1	* 1	* 6		* 6	129
CIRCUIT PLUSI PA	350	11	105	56	18	14	* 3	42	23	* 4	272	* 3	127	720
AUTRE	422	24	56	62	30	50	48	128	168	36	111	53	153	978
R.M.	1 910	144	727	786	269	261	76	479	95	53	1 130	97	1 148	4 151
TOTAL	17 871	917	3 970	5 443	1 988	1 462	521	2 681	750	341	6 826	417	6 555	33 466

NOMBRE DE NUITEES (EN MILLIERS)
NON RESIDENTS TOURISTES

TOTAL GENERAL

OBJET DU SEJOUR	ACTIVITES EXERCEES											R.M.	TOTAL	
	AUCUNE ET N.D.	SKI ALPINIS	RANDONN	BALNEAI	NAUTISM	AUTRES SPORTS	MANIF. SPORT.	MANIF. CULTUR.	PELERIN	SANTE THERM.	CIRCUIT TOUR.			SEJOUR LING.
N.D.	16 576	180	66	155	39	11	71	142	495	455	510	* 85	1 049	19 836
AGREMENT DETENTE	52 066	2 949	6 136	15 101	5 230	1 651	522	3 565	526	642	11 626	80	57 818	157 912
FAMILLE AMIS	19 324	195	1 119	749	271	527	209	963	81	110	1 658	179	3 047	28 453
FOIRE CONGRES	1 227	* 5	23	* 21	* 14	* 6	* 40	181	* 16	* 12	83	* 1	153	1 911
STAGE ETUDES	3 659	403	147	71	35	433	32	831	39	* 59	360	1 364	7 097	14 529
MOTIF PROFESSION	10 489	230	236	150	69	137	86	991	82	213	464	* 84	2 857	16 057
TRANSIT	1 475	* 8	8	42	* 1	* 5	* 2	* 21	* 6	* 1	92	* 1	94	1 756
TRAV. SANS ARRET	132			* 6	* 1	* 5	* 2	* 1	* 2	* 2	* 2		* 7	154
CIRCUIT PLUSI PA	1 355	2	239	74	9	77		146	84	* 7	663	* 2	828	3 486
AUTRE	2 564	193	94	211	133	277	134	258	541	295	340	176	3 604	8 821
R.M.	15 053	315	1 460	2 199	638	484	182	995	124	163	6 263	266	17 785	45 927
TOTAL	123 923	4 479	9 530	16 780	6 567	3 609	1 277	8 113	1 995	1 960	22 061	2 240	94 339	296 873

N. D. NON DECLARE. R. M. REPONSES MULTIPLES.
* CHIFFRE REPOSANT SUR UN NOMBRE TROP FAIBLE DE QUESTIONNAIRES POUR ETRE SIGNIFICATIF
LES PERSONNES AYANT DECLARE PLUSIEURS MODALITES D'UNE VARIABLE SONT, EN COLONNE, COMPTABILISEES POUR CHAQUE MODALITE DE CETTE VARIABLE ET EN COLONNE 'REPONSES MULTIPLES'. EN LIGNE, ELLES NE SONT COMPTABILISEES QUE SOUS LA RUBRIQUE 'REPONSES MULTIPLES'.

ENQUETE AUX FRONTIERES (1982-1983) SOURCE : DIRECTION DU TOURISME

NOMBRE DE SEJOURS (EN MILLIERS) TOTAL GENERAL
NON RESIDENTS TOURISTES

OBJET DU SEJOUR	LIEU PRINCIPAL DE SEJOUR					TOTAL
	N.D.	MER	MONTAGN	GRANDE VILLE	AUTRES	
N.D.	1 231	122	129	262	77	1 821
AGREMENT DETENTE	856	6 488	2 073	5 519	2 183	17 119
FAMILLE AMIS	387	320	237	2 061	1 033	4 038
FOIRE CONGRES	41	25	* 19	298	20	402
STAGE ETUDES	29	60	28	396	82	594
MOTIF PROFESSION	285	128	49	1 601	283	2 347
TRANSIT	339	160	41	354	273	1 168
TRAV. SANS ARRET	52	19	* 14	16	27	129
CIRCUIT PLUSI PA	84	148	36	264	188	720
AUTRE	107	96	76	469	229	978
R.M.	265	1 090	332	1 815	648	4 151
TOTAL	3 677	8 655	3 035	13 056	5 044	33 466

NOMBRE DE NUITEES (EN MILLIERS) TOTAL GENERAL
NON RESIDENTS TOURISTES

OBJET DU SEJOUR	LIEU PRINCIPAL DE SEJOUR					TOTAL
	N.D.	MER	MONTAGN	GRANDE VILLE	AUTRES	
N.D.	13 466	1 568	1 009	2 622	1 172	19 838
AGREMENT DETENTE	5 636	85 333	20 316	27 796	18 827	157 912
FAMILLE AMIS	2 770	3 031	1 671	14 662	6 319	28 453
FOIRE CONGRES	152	224	*169	1 281	86	1 911
STAGE ETUDES	442	1 109	455	10 747	1 772	14 529
MOTIF PROFESSION	1 526	1 307	1 239	10 423	1 589	16 087
TRANSIT	491	280	82	502	402	1 756
TRAV. SANS ARRET	65	25	* 14	20	30	154
CIRCUIT PLUSI PA	280	876	178	1 505	646	3 486
AUTRE	565	1 066	841	4 476	1 870	8 821
R.M.	1 953	13 992	3 942	18 636	7 405	45 927
TOTAL	27 348	106 813	29 921	92 673	40 118	296 873

N. D. NON DECLARE. R. M. REPONSES MULTIPLES.
* CHIFFRE REPOSANT SUR UN NOMBRE TROP FAIBLE DE QUESTIONNAIRES POUR ETRE SIGNIFICATIF
LES PERSONNES AYANT DECLARE PLUSIEURS MODALITES D'UNE VARIABLE SONT, EN COLONNE, COMPTABILISEES POUR CHAQUE MODALITE DE CETTE VARIABLE ET EN COLONNE 'REPONSES MULTIPLES'. EN LIGNE, ELLES NE SONT COMPTABILISEES QUE SOUS LA RUBRIQUE 'REPONSES MULTIPLES'.

ENQUETE AUX FRONTIERES (1982-1983) SOURCE : DIRECTION DU TOURISME

NOMBRE DE SEJOURS (EN MILLIERS)
NON RESIDENTS TOURISTES

TOTAL GENERAL

OBJET DU SEJOUR	MODE DE TRANSPORT POUR VENIR EN FRANCE					DONT R.M.	TOTAL
	N.D.	AIR	ROUTE	MER	FER		
N.D.	731	315	638	76	156	89	1 821
AGREMENT DETENTE	456	1 646	13 756	1 768	1 639	2 036	17 119
FAMILLE AMIS	35	508	3 022	137	603	246	4 038
FOIRE CONGRES	* 7	126	214	* 4	67	15	402
STAGE ETUDES	* 7	141	286	10	216	56	594
MOTIF PROFESSION	37	878	1 146	65	426	192	2 347
TRANSIT	* 14	100	986	131	87	149	1 168
TRAV. SANS ARRET	* 4	* 3	88	* 11	39	* 14	129
CIRCUIT PLUSI PA	* 25	83	495	52	137	66	720
AUTRE	57	233	568	37	187	80	978
R.M.	39	794	2 865	438	794	675	4 151
TOTAL	1 412	4 828	24 063	2 729	4 351	3 619	33 466

NOMBRE DE NUITEES (EN MILLIERS)
NON RESIDENTS TOURISTES

TOTAL GENERAL

OBJET DU SEJOUR	MODE DE TRANSPORT POUR VENIR EN FRANCE					R.M.	TOTAL
	N.D.	AIR	ROUTE	MER	FER		
N.D.	9 533	3 824	4 311	87	1 153	929	19 838
AGREMENT DETENTE	1 951	15 025	110 508	2 026	7 450	20 954	157 912
FAMILLE AMIS	340	6 993	13 601	109	4 693	2 719	28 453
FOIRE CONGRES	* 45	697	860	* 4	229	76	1 911
STAGE ETUDES	* 73	4 838	3 231	11	4 176	2 200	14 529
MOTIF PROFESSION	293	5 456	6 559	57	1 959	1 760	16 087
TRANSIT	* 16	111	1 288	17	95	229	1 756
TRAV. SANS ARRET	* 4	* 2	93	* 1	37	* 17	154
CIRCUIT PLUSI PA	* 176	387	2 034	32	464	392	3 486
AUTRE	143	1 788	4 030	29	1 733	1 098	8 821
R.M.	329	10 177	22 125	388	4 728	8 180	45 927
TOTAL	12 903	49 299	168 640	2 760	26 717	38 553	298 873

N. D. NON DECLARE. R. M. REPONSES MULTIPLES.

* CHIFFRE REPOSANT SUR UN NOMBRE TROP FAIBLE DE QUESTIONNAIRES POUR ETRE SIGNIFICATIF
LES PERSONNES AYANT DECLARE PLUSIEURS MODALITES D'UNE VARIABLE SONT, EN COLONNE,
COMPTABILISEES POUR CHAQUE MODALITE DE CETTE VARIABLE ET EN COLONNE 'REPONSES MULTIPLES'.
EN LIGNE, ELLES NE SONT COMPTABILISEES QUE SOUS LA RUBRIQUE 'REPONSES MULTIPLES'.

ENQUETE AUX FRONTIERES (1982-1983) SOURCE : DIRECTION DU TOURISME

NOMBRE DE SEJOURS (EN MILLIERS) TOTAL GENERAL
NON RESIDENTS TOURISTES

OBJET DU SEJOUR	TRANSPORT LE PLUS UTILISE DURANT LE SEJOUR										
	N.D.	VOITURE PARTICU	VOITURE LOCATIO	AUTOCAR	CHEMIN DE FER	AVION	BATEAU	MOTO VELO	AUTO STOP	AUTRES	TOTAL
N.D.	861	497	25	227	61	16	*	* 1	* 24	108	1 821
AGREMENT DETENTE	2 064	11 238	495	1 049	470	49	* 38	* 88	45	1 582	17 119
FAMILLE AMIS	364	3 063	63	51	151	8	* 3	* 5	20	310	4 038
FOIRE CONGRES	53	165	12	32	17	* 2	*	*	* 7	113	402
STAGE ETUDES	153	138	13	45	59	* 3	* 1	* 3	* 6	173	594
MOTIF PROFESSION	298	999	224	102	124	39	* 2	* 5	20	533	2 347
TRANSIT	136	880	26	17	53	* 10	*	* 1	* 3	40	1 168
TRAV. SANS ARRET	23	74	*	5	24	*	* 1	*	*	3	129
CIRCUIT PLUSI PA	224	217	28	73	73	* 2	* 1	* 7	* 5	90	720
AUTRE	118	371	12	267	83	* 10	* 5	* 4	* 6	102	978
R.M.	664	2 330	106	197	299	16	* 5	25	24	485	4 151
TOTAL	4 959	19 972	1 004	2 066	1 414	155	56	139	161	3 539	33 466

NOMBRE DE NUITEES (EN MILLIERS) TOTAL GENERAL
NON RESIDENTS TOURISTES

OBJET DU SEJOUR	TRANSPORT LE PLUS UTILISE DURANT LE SEJOUR										
	N.D.	VOITURE PARTICU	VOITURE LOCATIO	AUTOCAR	CHEMIN DE FER	AVION	BATEAU	MOTO VELO	AUTO STOP	AUTRES	TOTAL
N.D.	10 903	4 525	347	1 826	627	465	* 8	* 17	* 224	895	19 838
AGREMENT DETENTE	14 905	116 930	5 034	6 020	3 638	415	662	1 344	443	8 521	157 912
FAMILLE AMIS	3 776	18 039	588	640	1 846	105	* 10	* 63	275	3 111	28 453
FOIRE CONGRES	273	769	74	213	89	* 15	* 5	*	* 19	457	1 911
STAGE ETUDES	3 550	2 682	299	810	2 099	* 128	* 6	* 110	* 172	4 673	14 529
MOTIF PROFESSION	2 221	7 522	1 609	482	804	339	* 33	* 81	* 105	2 891	16 087
TRANSIT	175	1 355	31	25	87	* 12	* 1	* 1	* 9	60	1 756
TRAV. SANS ARRET	28	89	*	5	26	*	*	*	*	4	154
CIRCUIT PLUSI PA	563	1 272	346	319	476	* 11	* 5	* 28	* 25	440	3 486
AUTRE	1 577	2 783	166	2 199	629	* 40	* 60	* 85	* 126	1 153	8 821
R.M.	10 349	23 182	1 272	1 230	3 702	741	* 68	402	257	4 724	45 927
TOTAL	48 322	179 148	9 768	13 769	14 023	2 271	856	2 132	1 655	26 930	298 873

N. D. NON DECLARE. R. M. REPONSES MULTIPLES.
* CHIFFRE REPOSANT SUR UN NOMBRE TROP FAIBLE DE QUESTIONNAIRES POUR ETRE SIGNIFICATIF
LES PERSONNES AYANT DECLARE PLUSIEURS MODALITES D'UNE VARIABLE SONT, EN COLONNE,
COMPTABILISEES POUR CHAQUE MODALITE DE CETTE VARIABLE ET EN COLONNE 'REPONSES MULTIPLES'.
EN LIGNE, ELLES NE SONT COMPTABILISEES QUE SOUS LA RUBRIQUE 'REPONSES MULTIPLES'.

ENQUETE AUX FRONTIERES (1982-1983) SOURCE : DIRECTION DU TOURISME

NOMBRE DE SEJOURS (EN MILLIERS)
NON RESIDENTS TOURISTES

TOTAL GENERAL

OBJET DU SEJOUR	NUITEES DU SEJOUR													TOTAL
	1 NUIT	2 NUITS	3 NUITS	4 NUITS	5-6	7-9	10-13	14-20	21-29	30-59	60-89	90-365		
N.D.	232	166	178	154	329	315	127	128	77	60	* 8	48	1 821	
AGREMENT DETENTE	1 745	2 561	1 921	1 187	1 516	1 601	1 784	3 196	1 135	378	65	31	17 119	
FAMILLE AMIS	748	844	554	275	392	356	311	307	110	104	* 23	15	4 038	
FOIRE CONGRES	53	95	63	58	49	34	38	* 7	* 4	* 1			402	
STAGE ETUDES	40	63	39	52	39	93	32	68	53	49	24	43	594	
MOTIF PROFESSION	596	560	364	186	208	131	100	72	38	47	24	20	2 347	
TRANSIT	738	323	56	51									1 168	
TRAV. SANS ARRET	103	26											129	
CIRCUIT PLUSI PA	246	136	95	50	72	50	29	19	* 6	* 16	* 1	* 1	720	
AUTRE	201	159	115	99	138	75	54	55	23	22	* 25	* 11	978	
R.M.	527	491	450	301	404	563	423	515	201	163	67	47	4 151	
TOTAL	5 228	5 424	3 835	2 414	3 147	3 217	2 897	4 364	1 646	842	239	214	33 466	

NOMBRE DE NUITEES (EN MILLIERS)
NON RESIDENTS TOURISTES

TOTAL GENERAL

OBJET DU SEJOUR	NUITEES DU SEJOUR													TOTAL
	1 NUIT	2 NUITS	3 NUITS	4 NUITS	5-6	7-9	10-13	14-20	21-29	30-59	60-89	90-365		
N.D.	232	333	535	615	1 763	2 514	1 381	2 143	1 822	2 298	*516	5 687	19 838	
AGREMENT DETENTE	1 745	5 122	5 763	4 749	8 282	12 370	20 231	51 629	26 420	12 843	4 307	4 452	157 912	
FAMILLE AMIS	748	1 688	1 663	1 101	2 109	2 775	3 379	4 883	2 657	3 898	1 530	2 023	28 453	
FOIRE CONGRES	53	189	188	233	259	257	433	*106	* 92	* 74	* 27		1 911	
STAGE ETUDES	40	126	118	206	212	738	357	1 115	1 227	1 891	1 586	6 911	14 529	
MOTIF PROFESSION	596	1 120	1 093	744	1 131	1 007	1 106	1 188	931	1 768	1 566	3 834	16 087	
TRANSIT	738	646	167	206									1 756	
TRAV. SANS ARRET	103	51											154	
CIRCUIT PLUSI PA	246	273	284	200	379	386	322	320	*136	*657	* 95	*190	3 486	
AUTRE	201	318	346	397	747	563	590	859	536	828	1*694	1*741	8 821	
R.M.	527	982	1 349	1 205	2 206	4 349	4 659	8 224	4 785	5 991	4 363	7 288	45 927	
TOTAL	5 228	10 847	11 506	9 656	17 089	24 960	32 459	70 465	38 605	30 247	15 686	32 125	298 873	

N. D. NON DECLARE, R. M. REPONSES MULTIPLES
* CHIFFRE REPOSANT SUR UN NOMBRE TROP FAIBLE DE QUESTIONNAIRES POUR ETRE SIGNIFICATIF
LES PERSONNES AYANT DECLARE PLUSIEURS MODALITES D'UNE VARIABLE SONT, EN COLONNE,
COMPTABILISEES POUR CHAQUE MODALITE DE CETTE VARIABLE ET EN COLONNE 'REPONSES MULTIPLES'.
EN LIGNE, ELLES NE SONT COMPTABILISEES QUE SOUS LA RUBRIQUE 'REPONSES MULTIPLES'.

ENQUETE AUX FRONTIERES (1982-1983) SOURCE : DIRECTION DU TOURISME

NOMBRE DE SEJOURS (EN MILLIERS) TOTAL GENERAL
NON RESIDENTS TOURISTES

OBJET DU SEJOUR	NUITEES HORS DOMICILE											TOTAL	
	1 NUIT	2 NUITS	3 NUITS	4 NUITS	5-6	7-9	10-13	14-20	21-29	30-59	60-89		90-365
N.D.	105	79	110	114	274	250	159	255	163	142	23	146	1 821
AGREMENT DETENTE	205	923	1 360	1 170	1 079	1 360	1 532	4 303	2 469	1 398	225	1 096	17 119
FAMILLE AMIS	130	627	601	344	362	431	326	371	208	248	62	329	4 038
FOIRE CONGRES	* 6	54	79	37	64	43	33	17	* 10	12	* 2	45	402
STAGE ETUDES	* 5	44	34	29	52	83	36	67	61	58	27	98	594
MOTIF PROFESSION	117	396	398	219	245	205	151	173	86	145	25	187	2 347
TRANSIT	29	26	13	22	22	72	65	300	254	216	55	94	1 168
TRAV. SANS ARRET	* 3	* 12	* 2	* 1	* 1	* 7	* 11	37	14	* 32	* 3	* 5	129
CIRCUIT PLUSI PA	* 1	* 8	* 18	* 11	12	54	202	113	105	127	21	49	720
AUTRE	22	169	114	85	109	123	35	70	56	79	38	77	978
R.M.	17	112	204	158	228	313	524	848	567	624	156	401	4 151
TOTAL	639	2 450	2 933	2 190	2 448	2 941	3 072	6 555	3 993	3 081	637	2 528	33 466

NOMBRE DE NUITEES (EN MILLIERS) TOTAL GENERAL
NON RESIDENTS TOURISTES

OBJET DU SEJOUR	NUITEES HORS DOMICILE											TOTAL	
	1 NUIT	2 NUITS	3 NUITS	4 NUITS	5-6	7-9	10-13	14-20	21-29	30-59	60-89		90-365
N.D.	105	132	285	411	1 368	1 756	1 153	2 750	2 007	2 557	725	6 587	19 836
AGREMENT DETENTE	205	1 356	3 133	3 696	4 549	7 977	12 021	48 060	36 125	21 641	5 455	13 696	157 912
FAMILLE AMIS	130	883	1 383	1 103	1 623	2 642	2 778	4 414	2 871	4 404	1 797	4 427	28 453
FOIRE CONGRES	* 6	77	182	122	267	243	273	156	* 89	177	* 22	296	1 911
STAGE ETUDES	* 5	74	85	99	209	615	321	905	1 139	1 566	1 333	8 178	14 529
MOTIF PROFESSION	117	537	873	633	996	980	976	1 435	938	2 081	1 012	5 568	16 087
TRANSIT	29	30	21	36	31	93	95	486	419	313	85	120	1 756
TRAV. SANS ARRET	* 3	* 15	* 4	* 2	* 1	* 8	* 13	45	18	* 37	* 4	* 5	154
CIRCUIT PLUSI PA	* 1	* 11	* 32	* 22	50	129	371	472	492	1 142	170	593	3 486
AUTRE	22	225	266	301	464	746	289	712	503	995	1 792	2 506	8 821
R.M.	17	165	477	512	1 020	1 884	3 260	7 531	6 323	8 202	4 937	11 598	45 927
TOTAL	639	3 507	6 739	6 937	10 519	17 073	21 550	66 965	50 923	43 114	17 332	53 575	298 873

N. D. NON DECLARE, R. M. REPONSES MULTIPLES.
* CHIFFRE REPOSANT SUR UN NOMBRE TROP FAIBLE DE QUESTIONNAIRES POUR ETRE SIGNIFICATIF
LES PERSONNES AYANT DECLARE PLUSIEURS MODALITES D'UNE VARIABLE SONT, EN COLONNE,
COMPTABILISEES POUR CHAQUE MODALITE DE CETTE VARIABLE ET EN COLONNE 'REPONSES MULTIPLES'.
EN LIGNE, ELLES NE SONT COMPTABILISEES QUE SOUS LA RUBRIQUE 'REPONSES MULTIPLES'.

ENQUETE AUX FRONTIERES (1982-1983) SOURCE : DIRECTION DU TOURISME

NOMBRE DE SEJOURS (EN MILLIERS)
NON RESIDENTS TOURISTES

TOTAL GENERAL

OBJET DU SEJOUR	DATE DU PRECEDENT SEJOUR								
	N.D.	PREMIER SEJOUR	AVANT 1970	1970/1974	1975/1979	1980	1981	1982	TOTAL
N.D.	822	165	254	31	56	80	245	167	1 821
AGREMENT DETENTE	1 868	2 190	1 789	364	1 539	1 552	4 511	3 285	17 119
FAMILLE AMIS	188	250	731	36	227	150	784	1 672	4 038
FOIRE CONGRES	27	32	83	*	6	30	66	132	402
STAGE ETUDES	142	75	69	7	49	30	87	136	594
MOTIF PROFESSION	274	151	461	30	89	98	240	1 004	2 347
TRANSIT	44	90	126	*	8	106	395	280	1 168
TRAV. SANS ARRET	* 5	16	* 19	*	4	* 13	* 14	37	22
CIRCUIT PLUSI PA	234	169	46	15	54	45	105	51	720
AUTRE	196	148	103	18	57	50	163	243	978
R.M.	355	470	380	110	336	326	1 054	1 089	4 151
TOTAL	4 185	3 755	4 062	649	2 558	2 487	7 689	8 082	33 466


NOMBRE DE NUITEES (EN MILLIERS)
NON RESIDENTS TOURISTES

TOTAL GENERAL

OBJET DU SEJOUR	DATE DU PRECEDENT SEJOUR								
	N.D.	PREMIER SEJOUR	AVANT 1970	1970/1974	1975/1979	1980	1981	1982	TOTAL
N.D.	10 512	1 339	2 824	221	413	734	2 200	1 596	19 838
AGREMENT DETENTE	6 696	19 310	17 107	3 774	14 923	17 869	51 176	25 058	157 912
FAMILLE AMIS	1 332	2 550	5 641	376	1 714	1 290	5 834	9 717	28 453
FOIRE CONGRES	100	158	485	* 29	179	154	334	472	1 911
STAGE ETUDES	1 302	2 781	1 293	372	2 862	1 091	2 348	2 479	14 529
MOTIF PROFESSION	1 107	1 976	3 505	196	768	856	2 603	5 073	16 087
TRANSIT	61	137	180	* 12	175	199	602	389	1 756
TRAV. SANS ARRET	* 6	18	* 23	* 7	* 14	* 16	47	23	154
CIRCUIT PLUSI PA	480	1 019	196	89	432	290	633	346	3 486
AUTRE	1 736	1 519	984	144	570	410	1 636	1 819	8 821
R.M.	5 576	5 229	4 676	1 105	3 910	3 552	11 883	9 997	45 927
TOTAL	30 908	36 036	36 913	6 328	25 960	26 461	79 297	56 969	298 873

N. D. NON DECLARE, R. M. REPONSES MULTIPLES
* CHIFFRE REPOSANT SUR UN NOMBRE TROP FAIBLE DE QUESTIONNAIRES POUR ETRE SIGNIFICATIF
LES PERSONNES AYANT DECLARE PLUSIEURS MODALITES D'UNE VARIABLE SONT, EN COLONNE
COMPTABILISEES POUR CHAQUE MODALITE DE CETTE VARIABLE ET EN COLONNE 'REPONSES MULTIPLES'.
EN LIGNE, ELLES NE SONT COMPTABILISEES QUE SOUS LA RUBRIQUE 'REPONSES MULTIPLES'.

Région de séjour



ENQUETE AUX FRONTIERES (1982-1983) SOURCE : DIRECTION DU TOURISME

NOMBRE DE SEJOURS (EN MILLIERS) TOTAL GENERAL
NON RESIDENTS TOURISTES (SEJOURS DETAILLES)

REGION DE SEJOUR	MODE TRANSPORT POUR SORTIR DE FRANCE				
	AIR	ROUTE	MER	FER	TOTAL
NON DECLARE	1 567	5 882	1 484	1 259	10 191
ILE DE FRANCE	1 829	4 122	1 273	2 660	9 884
CHAMPAGNE	16	616	280	32	943
PICARDIE	19	471	497	36	1 023
HAUTE NORMANDIE	37	304	258	65	664
CENTRE	102	853	486	121	1 563
NORD	35	731	696	53	1 517
LORRAINE	28	1 092	123	27	1 269
ALSACE	39	1 532	61	58	1 690
FRANCHE COMTE	* 25	815	94	29	963
BASSE NORMANDIE	54	454	199	73	781
PAYS DE LA LOIRE	57	416	374	69	916
BRETAGNE	82	670	1 002	163	1 916
LIMOUSIN	* 17	211	* 91	12	331
AUVERGNE	31	328	133	58	549
POITOU CHARENTE	60	470	237	79	847
AQUITAINE	318	1 167	374	196	2 055
MIDI PYRENEES	849	718	226	114	1 907
BOURGOGNE	47	1 669	619	90	2 425
RHONE ALPES	236	3 071	461	388	4 156
LANGUEDOC-ROUSS.	126	1 724	312	142	2 304
PROVENCE-ALPES C	633	3 152	734	685	5 204
CORSE	676	* 35	363	* 9	1 083
TOTAL	6 882	30 503	10 379	6 417	54 181

NOMBRE DE NUITEES (EN MILLIERS) TOTAL GENERAL
NON RESIDENTS TOURISTES (SEJOURS DETAILLES)

REGION DE SEJOUR	MODE TRANSPORT POUR SORTIR DE FRANCE				
	AIR	ROUTE	MER	FER	TOTAL
NON DECLARE	17 266	43 790	8 366	12 531	81 955
ILE DE FRANCE	11 869	14 852	4 066	16 365	47 152
CHAMPAGNE	56	1 305	368	154	1 883
PICARDIE	101	1 598	845	187	2 731
HAUTE NORMANDIE	184	1 062	463	291	2 000
CENTRE	506	2 533	936	578	4 553
NORD	260	2 112	1 181	319	3 872
LORRAINE	187	3 247	1 199	174	3 808
ALSACE	622	3 664	165	194	4 645
FRANCHE COMTE	* 129	2 377	274	176	2 956
BASSE NORMANDIE	374	1 743	412	372	2 901
PAYS DE LA LOIRE	347	2 311	2 024	485	5 167
BRETAGNE	474	5 899	4 956	1 020	12 351
LIMOUSIN	* 85	836	* 278	56	1 258
AUVERGNE	273	1 327	364	297	2 262
POITOU CHARENTE	416	2 796	1 086	516	4 816
AQUITAINE	2 289	8 640	2 225	1 343	14 500
MIDI PYRENEES	7 572	2 879	731	567	11 748
BOURGOGNE	233	4 273	1 003	430	5 939
RHONE ALPES	1 328	10 694	1 576	1 737	19 335
LANGUEDOC-ROUSS.	1 354	10 275	2 046	901	14 577
PROVENCE-ALPES C	3 279	28 769	6 892	3 674	38 614
CORSE	6 314	* 560	2 929	* 42	9 845
TOTAL	57 527	156 543	42 393	42 410	296 873

N. D. NON DECLARE. R. M. REPONSES MULTIPLES.

* CHIFFRE REPOSANT SUR UN NOMBRE TROP FAIBLE DE QUESTIONNAIRES POUR ETRE SIGNIFICATIF
LES PERSONNES AYANT DECLARE PLUSIEURS MODALITES D'UNE VARIABLE SONT, EN COLONNE,
COMPTABILISEES POUR CHAQUE MODALITE DE CETTE VARIABLE ET EN COLONNE 'REPONSES MULTIPLES'.
EN LIGNE, ELLES NE SONT COMPTABILISEES QUE SOUS LA RUBRIQUE 'REPONSES MULTIPLES'.

ENQUETE AUX FRONTIERES (1982-1983) SOURCE : DIRECTION DU TOURISME

NOMBRE DE SEJOURS (EN MILLIERS) TOTAL GENERAL
NON RESIDENTS TOURISTES (SEJOURS DETAILLES)

REGION DE SEJOUR	SAISON DE SORTIE DE FRANCE			
	N.D.	HIVER	ETE	TOTAL
NON DECLARE	*149	3 247	6 794	10 191
ILE DE FRANCE	27	4 422	5 434	9 884
CHAMPAGNE		236	694	943
PICARDIE	* 26	229	768	1 023
HAUTE NORMANDIE	* 2	180	482	664
CENTRE	* 54	343	1 166	1 563
NORD	* 15	438	1 063	1 517
LORRAINE	* 10	415	844	1 269
ALSACE	* 14	845	831	1 690
FRANCHE COMTE		212	742	963
BASSE NORMANDIE	* 14	149	618	781
PAYS DE LA LOIRE	* 60	174	681	916
BRETAGNE	292	372	1 252	1 916
LIMOUSIN		63	263	331
AUVERGNE		134	410	549
POITOU CHARENTE	* 56	176	615	847
AQUITAINE	* 57	462	1 537	2 055
MIDI PYRENEES	* 51	625	1 232	1 907
BOURGOGNE	* 22	769	1 634	2 425
RHONE ALPES	*265	1 270	2 622	4 156
LANGUEDOC-ROUSS.	* 29	524	1 751	2 304
PROVENCE-ALPES C	*136	1 691	3 377	5 204
CORSE		84	999	1 083
TOTAL	1 313	17 060	35 808	54 181

NOMBRE DE NUITEES (EN MILLIERS) TOTAL GENERAL
NON RESIDENTS TOURISTES (SEJOURS DETAILLES)

REGION DE SEJOUR	SAISON DE SORTIE DE FRANCE			
	N.D.	HIVER	ETE	TOTAL
NON DECLARE	*431	25 954	55 570	81 955
ILE DE FRANCE	94	23 500	23 558	47 152
CHAMPAGNE		523	1 349	1 885
PICARDIE	*183	793	1 755	2 731
HAUTE NORMANDIE	* 3	663	1 334	2 000
CENTRE	*244	1 085	3 225	4 553
NORD	* 26	1 044	2 801	3 872
LORRAINE	* 16	1 165	2 626	3 808
ALSACE	* 34	2 166	2 445	4 645
FRANCHE COMTE		616	2 332	2 956
BASSE NORMANDIE	* 44	673	2 184	2 901
PAYS DE LA LOIRE	*254	963	3 950	5 167
BRETAGNE	1 421	1 590	9 341	12 351
LIMOUSIN		243	1 000	1 258
AUVERGNE		645	1 607	2 262
POITOU CHARENTE	*251	861	3 706	4 818
AQUITAINE	*344	2 748	11 407	14 500
MIDI PYRENEES	*147	4 247	7 354	11 748
BOURGOGNE	*104	1 885	3 950	5 939
RHONE ALPES	*1986	5 228	12 121	19 335
LANGUEDOC-ROUSS.	*148	3 062	11 366	14 577
PROVENCE-ALPES C	*172	11 560	25 882	38 614
CORSE		582	9 263	9 845
TOTAL	6 947	91 798	200 128	298 872

N. D. NON DECLARE R. M. REPONSES MULTIPLES.
* CHIFFRE REPOSANT SUR UN NOMBRE TROP FAIBLE DE QUESTIONNAIRES POUR ETRE SIGNIFICATIF
LES PERSONNES AYANT DECLARE PLUSIEURS MODALITES D'UNE VARIABLE SONT, EN COLONNE,
COMPTABILISEES POUR CHAQUE MODALITE DE CETTE VARIABLE ET EN COLONNE 'REPONSES MULTIPLES'.
EN LIGNE, ELLES NE SONT COMPTABILISEES QUE SOUS LA RUBRIQUE 'REPONSES MULTIPLES'.

ENQUETE AUX FRONTIERES (1982-1983) SOURCE : DIRECTION DU TOURISME

NOMBRE DE SEJOURS (EN MILLIERS) PAYS DE RESIDENCE : AUTRE
NON RESIDENTS TOURISTES (SEJOURS DETAILLES)

REGION DE SEJOUR	AGE DU RESPONSABLE								TOTAL
	N.D. & < 15	15-19	20-24	25-34	35-44	45-54	55-64	65 ANS ET PLUS	
NON DECLARE	166	26	132	264	239	137	90	33	1 088
ILE DE FRANCE	89	55	143	463	416	230	100	50	1 546
CHAMPAGNE			* 2	* 7	* 9		* 1		* 27
PICARDIE			* 1	* 5	* 4	* 6	* 2		* 19
HAUTE NORMANDIE	* 1	* 1	* 5	* 11	* 6	* 2	* 4	* 4	* 34
CENTRE	* 4	* 3	* 12	* 24	* 32	* 11	* 5	* 15	105
NORD	* 2	* 4	* 6	* 16	* 23	* 7	* 3		64
LORRAINE		* 1	* 4	* 15	* 5	* 10	* 1	* 1	37
ALSACE	* 3	* 2	* 4	* 17	* 26	* 11	* 3	* 2	68
FRANCHE COMTE			* 2	* 8	* 13	* 12	* 1		* 36
BASSE NORMANDIE			* 3	* 12	* 7	* 4		* 1	* 28
PAYS DE LA LOIRE		* 1	* 1	* 13	* 16	* 3	* 5		40
BRETAGNE	* 2	* 2	* 4	* 26	* 18	* 5	* 6		63
LIMOUSIN			* 4	* 3	* 3	* 2			* 13
AUVERGNE	* 1		* 3	* 7	* 14	* 1			* 28
POITOU CHARENTE		* 1		* 13	* 11	* 5	* 5		47
AQUITAINE	* 10	* 3	17	39	34	19	* 6	* 2	133
MIDI PYRENEES	* 20	* 5	14	70	105	47	* 12	* 9	281
BOURGOGNE		* 1	* 4	* 13	* 20	* 9	* 3		50
RHONE ALPES	* 6	* 4	* 19	* 72	* 43	* 35	* 17	* 4	201
LANGUEDOC-ROUSS.	* 3	* 6	* 11	* 25	* 25	* 12	* 9	* 3	94
PROVENCE-ALPES C	* 58	* 29	* 60	* 154	* 91	* 44	* 44	* 7	487
CORSE			* 1	* 3	* 4			* 1	* 9
TOTAL	373	146	456	1 281	1 165	618	324	135	4 497

NOMBRE DE NUITEES (EN MILLIERS) PAYS DE RESIDENCE : AUTRE
NON RESIDENTS TOURISTES (SEJOURS DETAILLES)

REGION DE SEJOUR	AGE DU RESPONSABLE								TOTAL
	N.D. & < 15	15-19	20-24	25-34	35-44	45-54	55-64	65 ANS ET PLUS	
NON DECLARE	2 155	492	1 497	3 313	3 049	1 370	799	464	13 139
ILE DE FRANCE	428	515	1 194	3 058	2 814	2 075	672	382	11 138
CHAMPAGNE		* 4	* 15	* 21	* 12		* 5		* 67
PICARDIE		* 4	* 4	* 26	* 15	* 79	* 2		* 131
HAUTE NORMANDIE	* 16	* 13	* 21	* 48	* 24	* 5	* 7	* 6	140
CENTRE	* 5	* 8	* 138	* 82	* 310	* 17	* 18	* 16	594
NORD	* 2	* 9	* 34	* 106	* 150	* 13	* 4		319
LORRAINE		* 3	* 11	* 37	* 65	* 51	* 18	* 3	189
ALSACE	* 43	* 6	* 24	* 122	* 72	* 21	* 11	* 4	303
FRANCHE COMTE			* 10	* 46	* 64	* 134	* 3		* 259
BASSE NORMANDIE			* 41	* 118	* 113	* 24		* 2	* 302
PAYS DE LA LOIRE		* 9	* 20	* 120	* 127	* 21	* 32		330
BRETAGNE	* 13	* 13	* 15	* 123	* 121	* 64	* 22		394
LIMOUSIN			* 5	* 18	* 13	* 10			* 47
AUVERGNE	* 6	* 4	* 20	* 52	* 50	* 14		* 2	* 155
POITOU CHARENTE		* 7	* 72	* 83	* 75	* 25	* 9		284
AQUITAINE	* 20	* 49	156	306	330	132	* 149	* 7	1 149
MIDI PYRENEES	* 255	* 60	* 166	998	1 820	602	* 142	* 143	4 186
BOURGOGNE	* 1	* 5	* 9	* 39	* 160	* 13	* 5		333
RHONE ALPES	* 72	* 56	* 101	456	289	* 160	* 146	* 53	1 333
LANGUEDOC-ROUSS.	* 8	* 128	* 100	* 184	* 397	* 143	* 149	* 26	1 136
PROVENCE-ALPES C	* 164	* 107	199	850	524	410	* 205	* 88	2 547
CORSE		* 1	* 4	* 26	* 82	* 1		* 27	* 141
TOTAL	3 201	1 495	3 858	10 230	10 674	5 394	2 410	1 255	38 516

N. D. NON DECLARE, R. M. REPONSES MULTIPLES.
* CHIFFRE REPOSANT SUR UN NOMBRE TROP FAIBLE DE QUESTIONNAIRES POUR ETRE SIGNIFICATIF
LES PERSONNES AYANT DECLARE PLUSIEURS MODALITES D'UNE VARIABLE SONT, EN COLONNE,
COMPTABILISEES POUR CHAQUE MODALITE DE CETTE VARIABLE ET EN COLONNE 'REPONSES MULTIPLES'.
EN LIGNE, ELLES NE SONT COMPTABILISEES QUE SOUS LA RUBRIQUE 'REPONSES MULTIPLES'.

ENQUETE AUX FRONTIERES (1982-1983) SOURCE : DIRECTION DU TOURISME

NOMBRE DE SEJOURS (EN MILLIERS) TOTAL GENERAL
NON RESIDENTS TOURISTES (SEJOURS DETAILLES)

REGION DE SEJOUR	PERSONNES DE LA MEME FAMILLE									TOTAL
	1 PERS	2 PERS	3 PERS	4 PERS	5 PERS	6-10	11-30	> 30		
NON DECLARE	2 179	2 715	1 564	1 348	526	331	444	1 085	10 191	
ILE DE FRANCE	2 977	2 784	1 127	1 071	425	221	256	1 023	9 884	
CHAMPAGNE	102	280	183	178	* 93	* 45	* 40	* 23	943	
PICARDIE	133	276	183	219	85	* 57	* 17	* 53	1 023	
HAUTE NORMANDIE	126	215	108	130	56	* 26	* 4		664	
CENTRE	249	457	269	336	81			* 86	1 564	
NORD	238	457	267	297	132	* 53	* 9	* 63	1 517	
LORRAINE	210	450	226	194	71	* 21		* 95	1 269	
ALSACE	298	471	277	173	* 75	* 48	* 48	* 300	1 690	
FRANCHE COMTE	138	391	171	132	* 101	* 6		* 24	963	
BASSE NORMANDIE	161	240	85	155	* 41	* 17	* 9		781	
PAYS DE LA LOIRE	150	262	110	188	* 67	* 23		* 114	916	
BRETAGNE	315	639	265	427	129	* 64	* 6	* 73	1 916	
LIMOUSIN	40	69	* 50	* 77	* 31	* 10		* 53	331	
AUVERGNE	91	153	96	110	* 35	* 27	* 13	* 24	549	
POITOU CHARENTE	139	281	119	185	* 74	* 35		* 14	847	
AQUITAINE	406	608	393	351	152	* 62	* 13	* 70	2 055	
MIDI PYRENEES	351	595	282	260	171	94	* 48	* 107	1 907	
BOURGOGNE	245	628	376	500	219	* 64	* 128	* 265	2 425	
RHONE ALPES	805	1 223	639	739	316	* 79	* 50	* 105	4 156	
LANGUEDOC-ROUSS.	378	654	436	437	141	* 56	* 30	* 171	2 304	
PROVENCE-ALPES C	1 238	1 574	879	732	313	95	* 94	* 279	5 204	
CORSE	320	376	134	170	20	* 23	* 1	* 38	1 083	
TOTAL	11 286	15 797	8 438	6 411	3 355	1 538	1 216	4 138	54 181	

NOMBRE DE NUITEES (EN MILLIERS) TOTAL GENERAL
NON RESIDENTS TOURISTES (SEJOURS DETAILLES)

REGION DE SEJOUR	PERSONNES DE LA MEME FAMILLE									TOTAL
	1 PERS	2 PERS	3 PERS	4 PERS	5 PERS	6-10	11-30	> 30		
NON DECLARE	21 796	19 197	11 058	9 417	4 293	1 806	5 864	6 522	81 955	
ILE DE FRANCE	16 176	13 359	4 806	4 301	1 659	1 037	896	2 916	47 152	
CHAMPAGNE	319	605	347	258	* 209	* 84	* 40	* 23	1 885	
PICARDIE	451	833	590	480	130	* 150	* 17	* 82	2 731	
HAUTE NORMANDIE	530	551	235	371	188	* 104	* 22		2 000	
CENTRE	953	1 199	755	975	296	281		* 86	4 553	
NORD	759	1 074	792	725	194	* 228	* 13	* 86	3 872	
LORRAINE	707	1 361	661	701	230	* 31		* 112	3 808	
ALSACE	789	1 222	1 076	566	* 300	* 148	* 48	* 492	4 645	
FRANCHE COMTE	381	805	614	449	* 675	* 6		* 24	2 956	
BASSE NORMANDIE	695	827	422	609	* 210	* 37	* 19		2 901	
PAYS DE LA LOIRE	811	1 141	686	1 384	* 547	* 128		* 469	5 167	
BRETAGNE	1 891	2 905	2 066	3 492	1 320	* 479	* 26	* 170	12 351	
LIMOUSIN	221	211	* 277	* 397	* 77	* 22		* 55	1 256	
AUVERGNE	525	653	400	434	* 111	* 76	* 13	* 47	2 262	
POITOU CHARENTE	928	1 304	625	1 272	* 543	* 115		* 26	4 818	
AQUITAINE	2 790	4 006	2 779	2 435	1 246	* 325	* 103	* 813	14 500	
MIDI PYRENEES	2 207	3 296	1 667	1 612	1 666	709	* 318	* 253	11 746	
BOURGOGNE	825	1 712	1 099	1 057	437	* 133	* 334	* 342	5 939	
RHONE ALPES	4 114	4 761	3 741	3 694	2 186	* 356	* 144	* 335	19 335	
LANGUEDOC-ROUSS.	2 505	4 214	2 459	3 136	1 003	* 375	* 219	* 666	14 577	
PROVENCE-ALPES C	7 994	12 379	6 265	6 908	2 819	884	* 389	* 976	36 614	
CORSE	2 778	3 184	1 503	1 655	224	* 292	* 9	* 200	9 845	
TOTAL	73 147	80 800	44 961	46 331	20 565	7 814	6 485	16 771	296 873	

N. D. NON DECLARE. R. M. REPONSES MULTIPLES.
* CHIFFRE REPOSANT SUR UN NOMBRE TROP FAIBLE DE QUESTIONNAIRES POUR ETRE SIGNIFICATIF
LES PERSONNES AYANT DECLARE PLUSIEURS MODALITES D'UNE VARIABLE SONT, EN COLONNE, COMPTABILISEES POUR CHAQUE MODALITE DE CETTE VARIABLE ET EN COLONNE 'REPONSES MULTIPLES' EN LIGNE. ELLES NE SONT COMPTABILISEES QUE SOUS LA RUBRIQUE 'REPONSES MULTIPLES'.

ENQUETE AUX FRONTIERES (1982-1983) SOURCE : DIRECTION DU TOURISME

NOMBRE DE SEJOURS (EN MILLIERS) TOTAL GENERAL
NON RESIDENTS TOURISTES (SEJOURS DETAILLES)

REGION DE SEJOUR	NOMBRE D'ENFANTS PAR FAMILLE						TOTAL
	N.D.	AUCUN ENFANT	UN ENFANT	DEUX ENFANTS	TROIS ENFANTS	QUATRE ET PLUS	
NON DECLARE	* 19	6 990	1 154	1 085	454	488	10 191
ILE DE FRANCE	* 12	7 640	883	859	277	213	9 884
CHAMPAGNE		577	161	146	* 33	* 27	943
PICARDIE		549	175	216	* 66	* 17	1 023
HAUTE NORMANDIE	* 2	434	79	104	* 34	* 12	664
CENTRE	* 1	961	212	260	77	* 53	1 563
NORD	* 4	929	241	254	* 59	* 29	1 517
LORRAINE		879	137	173	* 55	* 26	1 269
ALSACE	* 5	1 296	196	146	* 22	* 24	1 690
FRANCHE COMTE		645	141	133	* 39		963
BASSE NORMANDIE		573	57	114	* 27		781
PAYS DE LA LOIRE	* 2	582	87	163	* 39	* 44	916
BRETAGNE	* 1	1 172	214	361	* 100	* 69	1 916
LIMOUSIN		190	* 43	* 67	* 23	* 7	331
AUVERGNE	* 1	331	68	78	* 32	* 40	549
POITOU CHARENTE		1 493	102	167	* 62	* 22	2 055
AQUITAINE	* 1	1 236	347	329	104	* 39	2 055
MIDI PYRENEES	* 2	1 246	198	238	143	81	1 907
BOURGOGNE		1 537	295	372	172	* 49	2 425
RHONE ALPES	* 7	2 592	617	658	224	* 58	4 156
LANGUEDOC-ROUSS.	* 2	1 312	341	491	116	* 41	2 304
PROVENCE-ALPES C	* 7	3 730	612	593	182	* 79	5 204
CORSE	* 1	775	147	136	15	* 8	1 083
TOTAL		68 36 667	6 509	7 143	2 356	1 438	54 181

NOMBRE DE NUITEES (EN MILLIERS) TOTAL GENERAL
NON RESIDENTS TOURISTES (SEJOURS DETAILLES)

REGION DE SEJOUR	NOMBRE D'ENFANTS PAR FAMILLE						TOTAL
	N.D.	AUCUN ENFANT	UN ENFANT	DEUX ENFANTS	TROIS ENFANTS	QUATRE ET PLUS	
NON DECLARE	* 94	59 456	7 463	8 067	3 630	3 244	81 955
ILE DE FRANCE	* 73	37 478	4 430	3 341	1 076	754	47 152
CHAMPAGNE		1 226	298	240	* 74	* 46	1 885
PICARDIE		1 533	428	565	* 178	* 23	2 731
HAUTE NORMANDIE	* 13	1 230	222	359	* 113	* 64	2 000
CENTRE	* 1	2 547	779	773	296	* 155	4 553
NORD	* 17	2 388	571	594	* 187	* 115	3 872
LORRAINE		2 650	350	582	* 180	* 46	3 808
ALSACE	* 19	3 420	547	477	* 84	* 97	4 645
FRANCHE COMTE		1 494	661	454	* 324		2 956
BASSE NORMANDIE		1 818	318	592	* 85		2 901
PAYS DE LA LOIRE	* 4	2 395	851	1 247	* 379	* 491	5 167
BRETAGNE	* 4	5 792	1 916	3 170	1 143	* 327	12 351
LIMOUSIN		644	* 194	* 337	* 45	* 36	1 258
AUVERGNE	* 1	1 371	302	378	* 97	* 113	2 262
POITOU CHARENTE		2 555	607	1 202	* 395	* 61	4 818
AQUITAINE	* 17	6 160	2 366	3 020	746	* 188	14 500
MIDI PYRENEES	* 18	6 815	1 239	1 564	1 503	608	11 748
BOURGOGNE		3 656	803	847	433	* 200	5 939
RHONE ALPES	* 29	11 204	2 577	3 312	1 974	* 239	19 335
LANGUEDOC-ROUSS.	* 16	7 809	2 047	3 503	880	* 323	14 577
PROVENCE-ALPES C	* 59	26 353	3 939	5 632	2 089	* 542	38 614
CORSE	* 10	6 483	1 478	1 549	231	* 95	9 845
TOTAL		383 198 475	34 209	41 802	16 144	7 859	296 873

N. D. NON DECLARE, R. M. REPONSES MULTIPLES.
* CHIFFRE REPOSANT SUR UN NOMBRE TROP FAIBLE DE QUESTIONNAIRES POUR ETRE SIGNIFICATIF
LES PERSONNES AYANT DECLARE PLUSIEURS MODALITES D'UNE VARIABLE SONT, EN COLONNE, COMPTABILISEES POUR CHAQUE MODALITE DE CETTE VARIABLE ET EN COLONNE 'REPONSES MULTIPLES' EN LIGNE, ELLES NE SONT COMPTABILISEES QUE SOUS LA RUBRIQUE 'REPONSES MULTIPLES'.

ENQUETE AUX FRONTIERES (1982-1983) SOURCE : DIRECTION DU TOURISME

NOMBRE DE SEJOURS (EN MILLIERS) TOTAL GENERAL
NON RESIDENTS TOURISTES (SEJOURS DETAILLES)

REGION DE SEJOUR	ORGANISATION DU VOYAGE				TOTAL
	N.D.	AGENCE VOYAGE	INDIVID	MIXTE	
NON DECLARE	803	901	7 509	978	10 191
ILE DE FRANCE	379	1 489	6 872	1 143	9 884
CHAMPAGNE	* 31	53	802	57	943
PICARDIE	* 83	75	780	85	1 023
HAUTE NORMANDIE	* 11	77	501	75	664
CENTRE	33	167	1 211	151	1 563
NORD	104	87	1 173	153	1 517
LORRAINE	83	* 28	1 130	29	1 269
ALSACE	147	* 48	1 439	56	1 690
FRANCHE COMTE	* 25	* 27	874	* 37	963
BASSE NORMANDIE	* 37	69	596	79	781
PAYS DE LA LOIRE	* 41	132	659	73	916
BRETAGNE	* 78	461	1 192	186	1 916
LIMOUSIN	* 10	* 24	264	* 33	331
AUVERGNE	* 41	23	433	32	549
POITOU CHARENTE	* 12	79	674	81	847
AQUITAINE	62	164	1 626	201	2 055
MIDI PYRENEES	45	430	1 206	226	1 907
BOURGOGNE	75	200	2 021	129	2 425
RHONE ALPES	161	272	3 479	246	4 156
LANGUEDOC-ROUSS.	121	143	1 904	136	2 304
PROVENCE-ALPES C	298	436	4 021	446	5 204
CORSE	9	344	384	344	1 083
TOTAL	2 689	5 752	40 763	4 977	54 181

NOMBRE DE NUITEEES (EN MILLIERS) TOTAL GENERAL
NON RESIDENTS TOURISTES (SEJOURS DETAILLES)

REGION DE SEJOUR	ORGANISATION DU VOYAGE				TOTAL
	N.D.	AGENCE VOYAGE	INDIVID	MIXTE	
NON DECLARE	6 602	6 295	61 601	7 457	81 955
ILE DE FRANCE	2 124	5 499	33 814	5 715	47 152
CHAMPAGNE	* 49	66	1 667	102	1 885
PICARDIE	* 153	116	2 219	243	2 731
HAUTE NORMANDIE	* 66	144	1 572	218	2 000
CENTRE	136	469	3 560	388	4 553
NORD	275	198	3 068	332	3 872
LORRAINE	180	* 81	3 399	145	3 806
ALSACE	288	110	4 013	235	4 646
FRANCHE COMTE	* 48	* 181	2 582	* 145	2 956
BASSE NORMANDIE	* 151	206	2 263	281	2 901
PAYS DE LA LOIRE	* 477	748	3 620	322	5 167
BRETAGNE	350	3 046	6 039	915	12 351
LIMOUSIN	* 36	* 75	1 020	* 124	1 256
AUVERGNE	* 128	147	1 883	103	2 262
POITOU CHARENTE	* 124	515	3 829	351	4 816
AQUITAINE	950	970	11 382	1 195	14 500
MIDI PYRENEES	380	2 056	7 975	1 337	11 748
BOURGOGNE	208	332	5 148	252	5 939
RHONE ALPES	827	922	16 436	1 150	19 335
LANGUEDOC-ROUSS.	944	1 239	11 624	769	14 577
PROVENCE-ALPES C	1 624	3 423	30 585	2 982	38 614
CORSE	90	4 176	3 046	2 530	9 845
TOTAL	16 212	31 015	224 349	27 296	296 873

N. D. NON DECLARE, R. N. REPONSES MULTIPLES.
* CHIFFRE REPOSANT SUR UN NOMBRE TROP FAIBLE DE QUESTIONNAIRES POUR ETRE SIGNIFICATIF.
LES PERSONNES AYANT DECLARE PLUSIEURS MODALITES D'UNE VARIABLE SONT, EN COLONNE, COMPTABILISEES POUR CHAQUE MODALITE DE CETTE VARIABLE ET EN COLONNE 'REPONSES MULTIPLES'. EN LIGNE, ELLES NE SONT COMPTABILISEES QUE SOUS LA RUBRIQUE 'REPONSES MULTIPLES'.

ENQUETE AUX FRONTIERES (1982-1983) SOURCE : DIRECTION DU TOURISME

NOMBRE DE SEJOURS (EN MILLIERS) TOTAL GENERAL
NON RESIDENTS TOURISTES (SEJOURS DETAILLES)

REGION DE SEJOUR	MODE D'HEBERGEMENT								TOTAL
	N.D.	HOTEL	LOCATIO	CARAVAN	PARENTS	LOGEMEN	VILLAGE	AUTRES	
				TENTE	AMIS	PERSONN	VACANCE		
NON DECLARE	7 951	955	105	478	384	82	29	208	10 191
ILE DE FRANCE		6 786	85	468	1 976	226	* 10	333	9 884
CHAMPAGNE		542	* 1	235	101	* 8	* 1	* 56	943
PICARDIE		597	* 11	236	135	* 14		26	1 023
HAUTE NORMANDIE		342	* 5	153	127	* 12	* 4	22	664
CENTRE		841	* 27	349	201	* 33	* 2	110	1 563
NORD		831	* 11	329	268	* 10	* 2	66	1 517
LORRAINE		494	* 49	185	451	41	* 6	43	1 269
ALSACE		986	* 42	94	422	56	* 5	84	1 690
FRANCHE COMTE		399	* 35	224	206	62	* 1	* 34	963
BASSE NORMANDIE		436	* 19	186	86	* 15	* 3	* 35	781
PAYS DE LA LOIRE		395	59	286	133	* 15	* 4	* 22	916
BRETAGNE		640	239	526	155	46	* 9	* 97	1 916
LIMOUSIN		182	* 16	* 72	28	* 11	* 6	* 12	331
AUVERGNE		304	* 15	105	71	* 5	* 10	* 40	549
POITOU CHARENTE		339	45	274	108	* 18	* 4	60	847
AQUITAINE		755	122	671	279	84	* 19	125	2 055
MIDI PYRENEES		1 116	48	292	319	61	* 7	65	1 907
BOURGOGNE		1 599	* 8	431	190	* 33	* 2	161	2 425
RHONE ALPES		1 950	166	1 038	650	156	* 62	134	4 156
LANGUEDOC-ROUSS.		829	167	807	330	67	* 24	180	2 304
PROVENCE-ALPES C		2 231	406	1 453	615	248	36	214	5 204
CORSE		310	124	425	31	15	128	49	1 083
TOTAL	7 951	24 062	1 804	9 323	7 166	1 321	378	2 177	54 181

NOMBRE DE NUITEES (EN MILLIERS) TOTAL GENERAL
NON RESIDENTS TOURISTES (SEJOURS DETAILLES)

REGION DE SEJOUR	MODE D'HEBERGEMENT								TOTAL
	N.D.	HOTEL	LOCATIO	CARAVAN	PARENTS	LOGEMEN	VILLAGE	AUTRES	
				TENTE	AMIS	PERSONN	VACANCE		
NON DECLARE	69 336	3 445	1 317	3 290	2 499	937	296	835	81 955
ILE DE FRANCE		23 764	1 602	1 662	14 152	2 734	* 90	3 148	47 184
CHAMPAGNE		822	* 6	373	507	* 48	* 1	* 128	1 885
PICARDIE		965	* 106	699	691	* 118		139	2 731
HAUTE NORMANDIE		613	* 58	466	669	* 110	* 36	46	2 000
CENTRE		1 308	* 312	1 035	1 305	* 352	* 4	238	4 553
NORD		1 347	* 103	917	1 117	* 90	* 14	283	3 872
LORRAINE		936	* 264	595	1 582	242	* 67	122	3 808
ALSACE		1 817	* 606	412	1 352	164	* 48	245	4 645
FRANCHE COMTE		648	* 277	846	723	296	* 7	* 159	2 956
BASSE NORMANDIE		776	* 285	711	765	* 137	* 34	193	2 901
PAYS DE LA LOIRE		820	885	1 959	1 034	* 282	* 45	* 142	5 167
BRETAGNE		2 286	3 705	3 497	1 471	710	* 146	536	12 351
LIMOUSIN		349	* 211	* 289	212	* 121	* 40	* 37	1 258
AUVERGNE		685	* 121	490	465	* 112	* 65	* 320	2 262
POITOU CHARENTE		854	613	1 715	983	* 302	* 47	306	4 818
AQUITAINE		2 392	1 863	5 572	3 666	1 266	* 293	448	14 500
MIDI PYRENEES		4 160	613	1 213	3 773	1 529	* 102	355	11 748
BOURGOGNE		2 695	* 67	1 207	1 059	* 404	* 15	491	5 939
RHONE ALPES		4 442	1 921	6 477	3 564	1 226	* 819	886	19 535
LANGUEDOC-ROUSS.		2 258	2 220	5 901	1 936	1 278	* 251	731	14 577
PROVENCE-ALPES C		6 844	6 362	11 543	5 453	4 311	427	1 645	36 614
CORSE		2 204	1 984	2 852	435	292	1 836	241	9 845
TOTAL	69 336	68 430	25 501	53 721	48 443	17 065	4 700	11 678	298 873

N. D. NON DECLARE, R. M. REPONSES MULTIPLES.
* CHIFFRE REPOSANT SUR UN NOMBRE TROP FAIBLE DE QUESTIONNAIRES POUR ETRE SIGNIFICATIF
LES PERSONNES AYANT DECLARE PLUSIEURS MODALITES D'UNE VARIABLE SONT EN COLONNE
COMPTABILISEES POUR CHAQUE MODALITE DE CETTE VARIABLE ET EN COLONNE 'REPONSES MULTIPLES'.
EN LIGNE, ELLES NE SONT COMPTABILISEES QUE SOUS LA RUBRIQUE 'REPONSES MULTIPLES'.

ENQUETE AUX FRONTIERES (1982-1983) SOURCE : DIRECTION DU TOURISME

NOMBRE DE SEJOURS (EN MILLIERS) TOTAL GENERAL
NON RESIDENTS TOURISTES (SEJOURS DETAILLES)

REGION DE SEJOUR	OBJET DU SEJOUR				TOTAL
	N.D.	AGREMEN SEUL	OBLIGAT SEUL	MIXTE	
NON DECLARE	1 812	6 870	1 204	306	10 191
ILE DE FRANCE	452	6 880	1 941	611	9 884
CHAMPAGNE	* 22	734	162	* 26	943
PICARDIE	* 26	872	87	38	1 023
HAUTE NORMANDIE	* 14	577	41	32	664
CENTRE	66	1 295	126	75	1 563
NORD	54	1 225	183	55	1 517
LORRAINE	60	1 068	116	* 24	1 269
ALSACE	84	1 403	164	* 38	1 690
FRANCHE COMTE	* 19	791	117	* 36	963
BASSE NORMANDIE	* 12	705	38	* 25	781
PAYS DE LA LOIRE	* 17	817	51	* 31	916
BRETAGNE	35	1 787	67	* 28	1 916
LIMOUSIN	* 11	279	* 24	* 17	331
AUVERGNE	36	408	74	* 31	549
POITOU CHARENTE	30	699	75	43	847
AQUITAINE	91	1 629	214	121	2 055
MIDI PYRENEES	341	1 321	176	69	1 907
BOURGOGNE	131	1 948	289	57	2 425
RHONE ALPES	167	3 404	418	168	4 156
LANGUEDOC-ROUSS.	86	1 970	150	98	2 304
PROVENCE-ALPES C	169	4 434	381	220	5 204
CORSE	28	1 019	24	* 11	1 083
TOTAL	3 763	42 134	6 122	2 161	54 181

NOMBRE DE NUITEES (EN MILLIERS) TOTAL GENERAL
NON RESIDENTS TOURISTES (SEJOURS DETAILLES)

REGION DE SEJOUR	OBJET DU SEJOUR				TOTAL
	N.D.	AGREMEN SEUL	OBLIGAT SEUL	MIXTE	
NON DECLARE	19 386	47 876	11 897	2 796	81 955
ILE DE FRANCE	2 532	29 020	11 860	3 740	47 152
CHAMPAGNE	* 134	1 458	251	* 42	1 885
PICARDIE	* 149	2 308	175	100	2 731
HAUTE NORMANDIE	* 67	1 696	136	102	2 000
CENTRE	194	3 840	271	249	4 553
NORD	183	3 060	509	121	3 872
LORRAINE	312	3 104	299	* 93	3 808
ALSACE	119	3 892	531	* 103	4 645
FRANCHE COMTE	* 60	2 552	270	* 74	2 956
BASSE NORMANDIE	* 72	2 475	248	107	2 901
PAYS DE LA LOIRE	* 98	4 632	284	* 153	5 167
BRETAGNE	247	11 618	322	* 164	12 351
LIMOUSIN	* 20	1 133	* 83	* 22	1 256
AUVERGNE	78	1 723	307	* 154	2 262
POITOU CHARENTE	163	4 177	328	150	4 818
AQUITAINE	569	12 653	841	436	14 500
MIDI PYRENEES	1 584	6 732	1 006	426	11 748
BOURGOGNE	298	4 837	651	153	5 939
RHONE ALPES	558	16 218	1 872	687	19 335
LANGUEDOC-ROUSS.	342	12 756	925	584	14 577
PROVENCE-ALPES C	1 381	33 413	2 536	1 284	36 614
CORSE	271	9 434	103	* 38	9 845
TOTAL	28 815	222 607	35 704	11 748	298 873

N. D. NON DECLARE, R. M. REPONSES MULTIPLES.
* CHIFFRE REPOSANT SUR UN NOMBRE TROP FAIBLE DE QUESTIONNAIRES POUR ETRE SIGNIFICATIF
LES PERSONNES AYANT DECLARE PLUSIEURS MODALITES D'UNE VARIABLE SONT, EN COLONNE,
COMPTABILISEES POUR CHAQUE MODALITE DE CETTE VARIABLE ET EN COLONNE 'REPONSES MULTIPLES'.
EN LIGNE, ELLES NE SONT COMPTABILISEES QUE SOUS LA RUBRIQUE 'REPONSES MULTIPLES'.

ENQUETE AUX FRONTIERES (1982-1983) SOURCE : DIRECTION DU TOURISME

NON RESIDENTS TOURISTES (SEJOURS DETAILLES) TOTAL GENERAL

REGION DE SEJOUR	ACTIVITES EXERCEES													TOTAL
	AUCUNE ET N.D.	SKI ALPINS	RANDONN	BALNEAI	NAUTISM	AUTRES SPORTS	MANIF. SPORT.	MANIF. CULTUR.	PELERIN	SANTE THERM.	CIRCUIT TOUR.	SEJOUR LING.	DONT R.M.	
NON DECLARE	5 386	270	1 330	1 802	630	520	175	668	229	113	2 239	212	2 140	10 191
ILE DE FRANCE	5 103	* 181	1 174	745	221	332	152	1 436	151	163	2 521	238	1 703	9 884
CHAMPAGNE	513	* 28	110	148	50	* 34	* 14	* 76	* 37	* 2	248	* 36	236	943
PICARDIE	455	* 36	172	284	* 52	* 81	* 10	* 65	* 8	* 3	350	* 9	329	1 023
HAUTE NORMANDIE	239	* 5	138	210	26	59	* 11	58	* 9	* 2	280	* 10	240	664
CENTRE	652	* 22	309	372	72	132	* 19	154	* 28	* 19	578	* 15	532	1 563
NORD	734	* 25	247	325	39	* 84	* 20	86	* 20	* 10	433	* 11	353	1 517
LORRAINE	905	* 23	116	66	* 34	* 17	* 7	131	* 3	* 7	162	* 3	168	1 269
ALSACE	1 115	* 34	148	47	* 17	* 25	* 27	181	* 6	* 8	297	* 8	147	1 690
FRANCHE COMTE	552	* 39	163	88	* 33	60	* 10	* 52	* 7	* 6	237	* 4	187	963
BASSE NORMANDIE	260	* 9	160	295	54	68	* 9	115	* 20	* 10	301	* 16	341	781
PAYS DE LA LOIRE	246	* 10	166	395	52	69	* 19	166	* 11	* 5	340	* 10	406	916
BRETAGNE	407	* 34	538	981	151	175	* 33	235	* 16	* 14	881	* 14	1 005	1 916
LIMOUSIN	181	* 10	* 59	* 61	* 15	* 33	* 4	* 14	* 4		89	* 3	92	331
AUVERGNE	230	* 16	110	163	54	45	* 13	* 30	* 5	* 10	191	* 4	205	549
POITOU CHARENTE	255	* 15	163	332	118	110	* 12	59	* 27	* 9	325	* 10	365	847
AQUITAINE	840	* 33	344	671	221	180	48	150	* 51	* 23	582	* 28	707	2 055
MIDI PYRENEES	670	151	331	271	122	120	31	99	405	38	510	* 26	540	1 907
BOURGOGNE	1 182	66	312	510	149	166	47	212	128	* 9	607	* 90	675	2 425
RHONE ALPES	1 768	353	847	919	449	264	52	219	* 61	* 1	1 077	40	1 283	4 156
LANGUEDOC-ROUSS.	893	73	354	885	354	148	* 42	166	* 21	* 16	598	19	796	2 304
PROVENCE-ALPES C	1 741	187	989	2 148	631	374	76	430	73	103	1 433	73	1 933	5 204
CORSE	118	147	419	842	308	108	16	31	7	7	366	* 6	763	1 083
TOTAL	24 446	1 766	8 697	12 558	3 852	3 216	845	4 832	1 325	667	14 647	886	15 144	54 181

NON RESIDENTS TOURISTES (SEJOURS DETAILLES) TOTAL GENERAL

REGION DE SEJOUR	ACTIVITES EXERCEES													TOTAL
	AUCUNE ET N.D.	SKI ALPINS	RANDONN	BALNEAI	NAUTISM	AUTRES SPORTS	MANIF. SPORT.	MANIF. CULTUR.	PELERIN	SANTE THERM.	CIRCUIT TOUR.	SEJOUR LING.	R.M.	
NON DECLARE	42 586	807	1 577	3 686	1 404	1 061	372	2 263	481	451	7 700	1 434	19 134	81 955
ILE DE FRANCE	22 049	* 295	1 608	581	315	458	325	3 709	* 171	597	5 564	1 194	10 287	47 152
CHAMPAGNE	1 016	* 84	71	34	19	* 29	* 27	* 37	* 2	* 1	173	* 22	373	1 885
PICARDIE	1 236	* 283	79	155	* 30	31	* 4	51	* 2	* 2	203	* 2	648	2 731
HAUTE NORMANDIE	890	* 64	86	7	42	* 1					243	* 16	614	2 000
CENTRE	2 109	* 2	146	104	16	69	* 5	33	* 15	* 18	359	* 25	1 614	4 553
NORD	1 694	* 10	240	280	31	80	* 10	75	* 9	* 7	325	* 34	1 077	3 872
LORRAINE	2 558	* 70	230	98	* 71	* 57	* 8	105	* 1	* 4	100	* 7	499	3 808
ALSACE	3 112	* 18	189	12	* 9	* 46	* 33	229	* 2	* 13	421	* 1	562	4 645
FRANCHE COMTE	1 238	* 60	108	56	* 131	76	* 14	* 16	* 1	* 1	257		998	2 956
BASSE NORMANDIE	922	* 11	37	107	80	38	* 29	30	* 2	* 20	343	2	1 283	2 901
PAYS DE LA LOIRE	1 395	* 8	135	679	44	74	* 19	105	* 1	* 33	195	* 37	2 441	5 167
BRETAGNE	2 965	* 8	229	1 482	359	246	* 14	65	* 5	* 6	646	* 30	6 294	12 351
LIMOUSIN	602	* 7	* 37	* 20	* 50	* 55	* 8	* 6	* 5		69	* 1	402	1 258
AUVERGNE	901	* 22	57	95	95	22	* 13	* 5	* 7	* 1	282		760	2 262
POITOU CHARENTE	1 453	* 3	96	592	181	119		9	* 14	* 5	240	* 43	2 015	4 818
AQUITAINE	5 489	16	323	1 648	381	220	48	146	* 18	53	642	17	5 499	14 500
MIDI PYRENEES	4 875	756	442	224	127	117	48	50	1 006	83	507	* 18	3 494	11 748
BOURGOGNE	2 654	68	336	218	96	82	42	136	116	* 47	375	* 14	1 755	5 939
RHONE ALPES	6 493	1 510	1 698	355	251	195	20	317	* 79	218	717	64	7 418	19 355
LANGUEDOC-ROUSS.	3 924	13	477	2 111	806	92	* 158	201	* 24	* 54	552	67	6 119	14 577
PROVENCE-ALPES C	12 592	414	1 226	4 884	1 689	355	94	449	36	284	1 979	210	14 402	38 614
CORSE	1 172	15	125	1 272	373	46	6	2	3	12	164	* 3	6 652	9 845
TOTAL	123 923	4 479	9 530	18 780	6 567	3 609	1 277	8 113	1 995	1 960	22 061	2 240	94 339	298 873

N. D. NON DECLARE, R. M. REPONSES MULTIPLES.
 * CHIFFRE REPOSANT SUR UN NOMBRE TROP FAIBLE DE QUESTIONNAIRES POUR ETRE SIGNIFICATIF
 LES PERSONNES AYANT DECLARE PLUSIEURS MODALITES D'UNE VARIABLE SONT, EN COLONNE,
 COMPTABILISEES POUR CHAQUE MODALITE DE CETTE VARIABLE ET EN COLONNE 'REPONSES MULTIPLES'.
 EN LIGNE, ELLES NE SONT COMPTABILISEES QUE SOUS LA RUBRIQUE 'REPONSES MULTIPLES'.

ENQUETE AUX FRONTIERES (1982-1983) SOURCE : DIRECTION DU TOURISME

NOMBRE DE SEJOURS (EN MILLIERS) TOTAL GENERAL
NON RESIDENTS TOURISTES (SEJOURS DETAILLES)

REGION DE SEJOUR	LIEU PRINCIPAL DE SEJOUR					TOTAL
	N.D.	MER MONTAGN	GRANDE VILLE	AUTRES		
NON DECLARE	2 105	3 006	975	2 802	1 303	10 191
ILE DE FRANCE	588	1 001	381	7 142	771	9 884
CHAMPAGNE	70	176	143	261	292	943
PICARDIE	56	336	128	193	311	1 023
HAUTE NORMANDIE	19	315	* 28	127	175	664
CENTRE	75	440	140	440	468	1 563
NORD	115	514	100	400	387	1 517
LORRAINE	66	122	170	511	400	1 269
ALSACE	102	67	227	970	324	1 690
FRANCHE COMTE	68	106	185	281	322	963
BASSE NORMANDIE	* 19	435	* 23	152	151	781
PAYS DE LA LOIRE	* 29	493	* 30	187	176	916
BRETAGNE	37	1 400	* 40	149	291	1 916
LIMOUSIN	* 11	* 65	* 77	97	81	331
AUVERGNE	* 39	178	* 110	86	136	549
POITOU CHARENTE	38	440	* 57	135	177	847
AQUITAINE	111	980	135	407	422	2 055
MIDI PYRENEES	200	397	436	510	364	1 907
BOURGOGNE	148	693	277	659	649	2 425
RHONE ALPES	299	1 146	1 133	851	727	4 156
LANGUEDOC-ROUSS.	190	1 271	227	280	336	2 304
PROVENCE-ALPES C	186	3 332	436	806	445	5 204
CORSE	21	995	42	9	16	1 083
TOTAL	4 590	17 911	5 499	17 456	8 725	54 181

NOMBRE DE NUITEES (EN MILLIERS) TOTAL GENERAL
NON RESIDENTS TOURISTES (SEJOURS DETAILLES)

REGION DE SEJOUR	LIEU PRINCIPAL DE SEJOUR					TOTAL
	N.D.	MER MONTAGN	GRANDE VILLE	AUTRES		
NON DECLARE	18 096	21 608	6 499	26 216	9 536	81 955
ILE DE FRANCE	2 412	3 224	1 413	36 868	3 235	47 152
CHAMPAGNE	108	328	223	618	606	1 885
PICARDIE	141	630	473	517	970	2 731
HAUTE NORMANDIE	70	951	*107	404	469	2 000
CENTRE	227	928	360	1 421	1 616	4 553
NORD	278	1 393	208	1 073	920	3 872
LORRAINE	171	395	700	1 240	1 302	3 808
ALSACE	192	126	812	2 640	875	4 645
FRANCHE COMTE	136	262	924	719	913	2 956
BASSE NORMANDIE	* 98	1 603	* 86	560	555	2 901
PAYS DE LA LOIRE	*168	3 433	* 90	720	758	5 167
BRETAGNE	116	10 068	*135	750	1 283	12 351
LIMOUSIN	* 33	*145	*415	255	409	1 258
AUVERGNE	*185	548	665	391	472	2 262
POITOU CHARENTE	85	3 004	*189	506	1 034	4 818
AQUITAINE	633	8 214	717	2 117	2 818	14 500
MIDI PYRENEES	864	1 429	2 357	4 257	2 841	11 748
BOURGOGNE	316	1 392	605	1 719	1 907	5 939
RHONE ALPES	881	3 505	7 715	4 260	2 974	19 335
LANGUEDOC-ROUSS.	1 061	9 306	1 231	1 614	1 364	14 577
PROVENCE-ALPES C	906	27 159	3 676	3 753	3 116	38 614
CORSE	172	9 162	319	53	140	9 845
TOTAL	27 348	106 813	29 921	92 673	40 118	296 873

N. D. NON DECLARE, R. M. REPONSES MULTIPLES

* CHIFFRE REPOSANT SUR UN NOMBRE TROP FAIBLE DE QUESTIONNAIRES POUR ETRE SIGNIFICATIF
LES PERSONNES AYANT DECLARE PLUSIEURS MODALITES D'UNE VARIABLE SONT EN COLONNE
COMPTABILISEES POUR CHAQUE MODALITE DE CETTE VARIABLE ET EN COLONNE 'REPONSES MULTIPLES'.
EN LIGNE, ELLES NE SONT COMPTABILISEES QUE SOUS LA RUBRIQUE 'REPONSES MULTIPLES'.

ENQUETE AUX FRONTIERES (1982-1983) SOURCE : DIRECTION DU TOURISME

REGION DE SEJOUR	MODE DE TRANSPORT POUR VENIR EN FRANCE						DONT R.M.	TOTAL
	N.D.	AIR	ROUTE	MER	FER			
NON DECLARE	1 036	1 377	6 872	701	1 253		971	10 191
ILE DE FRANCE	* 205	2 166	5 522	757	2 619		1 214	9 884
CHAMPAGNE	* 5	26	895	232	24		234	943
PICARDIE	* 4	25	971	241	36		244	1 023
HAUTE NORMANDIE	* 4	42	575	156	63		164	664
CENTRE	* 6	99	1 367	257	151		302	1 563
NORD	* 8	53	1 388	445	70		432	1 517
LORRAINE	* 58	26	1 167	51	31		59	1 269
ALSACE	* 122	72	1 471	47	62		81	1 690
FRANCHE COMTE		* 46	915	* 68	33		94	963
BASSE NORMANDIE	* 5	55	690	133	75		163	781
PAYS DE LA LOIRE	* 3	54	816	214	69		233	916
BRETAGNE	* 9	* 75	1 669	643	175		628	1 916
LIMOUSIN	* 2	* 20	301	* 43	18		* 48	331
AUVERGNE		33	475	* 60	52		73	549
POITOU CHARENTE	* 3	56	745	141	80		169	847
AQUITAINE	* 30	303	1 636	238	208		326	2 055
MIDI PYRENEES	* 6	89	1 094	111	138		225	1 907
BOURGOGNE	* 4	62	2 307	294	95		324	2 425
RHONE ALPES	* 22	307	3 612	316	400		454	4 156
LANGUEDOC-ROUSS.	* 6	135	2 086	178	171		242	2 304
PROVENCE-ALPES C	* 24	678	4 038	427	728		634	5 204
CORSE	* 5	489	596	321	99		406	1 083
TOTAL	1 569	7 003	41 208	6 086	6 651	7 723	54 181	

REGION DE SEJOUR	MODE DE TRANSPORT POUR VENIR EN FRANCE						R.M.	TOTAL
	N.D.	AIR	ROUTE	MER	FER			
NON DECLARE	11 192	13 880	40 171	1 272	6 650		8 789	81 955
ILE DE FRANCE	* 743	12 786	16 969	328	11 060		5 265	47 152
CHAMPAGNE	* 23	58	1 377	23	95		309	1 885
PICARDIE	* 4	75	2 000	13	137		501	2 731
HAUTE NORMANDIE	* 35	115	1 284	13	202		352	2 000
CENTRE	* 20	295	2 920	50	418		751	4 553
NORD	* 16	236	2 506	60	139		911	3 872
LORRAINE	* 63	139	2 328	15	140		123	3 808
ALSACE	* 203	658	3 475	31	76		262	4 445
FRANCHE COMTE		* 192	3 376	* 1	41		346	2 956
BASSE NORMANDIE	* 13	293	1 919	11	230		436	2 901
PAYS DE LA LOIRE	* 20	314	3 383	64	265		1 120	5 167
BRETAGNE	* 81	374	7 820	217	567		3 292	12 351
LIMOUSIN	* 7	* 52	951	* 13	67		* 169	1 258
AUVERGNE		232	1 519	* 7	195		299	2 262
POITOU CHARENTE	* 23	270	3 409	35	393		688	4 818
AQUITAINE	* 104	1 686	9 924	57	715		2 014	14 500
MIDI PYRENEES	* 56	6 361	3 784	21	450		1 074	11 746
BOURGOGNE	* 6	185	2 628	28	354		738	5 939
RHONE ALPES	* 55	1 345	14 697	50	1 248		1 939	19 335
LANGUEDOC-ROUSS.	* 29	1 152	11 260	61	538		1 536	14 577
PROVENCE-ALPES C	* 151	4 191	26 816	227	2 676		4 532	38 614
CORSE	* 41	4 309	2 184	166	59		3 067	9 845
TOTAL	12 903	49 299	166 640	2 760	26 717	38 553	298 873	

N. D. NON DECLARE. R. M. REPONSES MULTIPLES.
 * CHIFFRE REPOSANT SUR UN NOMBRE TROP FAIBLE DE QUESTIONNAIRES POUR ETRE SIGNIFICATIF
 LES PERSONNES AYANT DECLARE PLUSIEURS MODALITES D'UNE VARIABLE SONT, EN COLONNE, COMPTABILISEES POUR CHAQUE MODALITE DE CETTE VARIABLE ET EN COLONNE 'REPONSES MULTIPLES' EN LIGNE. ELLES NE SONT COMPTABILISEES QUE SOUS LA RUBRIQUE 'REPONSES MULTIPLES'.

ENQUETE AUX FRONTIERES (1982-1983) SOURCE : DIRECTION DU TOURISME

NOMBRE DE SEJOURS (EN MILLIERS) TOTAL GENERAL
NON RESIDENTS TOURISTES (SEJOURS DETAILLES)

REGION DE SEJOUR	TRANSPORT LE PLUS UTILISE DURANT LE SEJOUR										
	N.D.	VOITURE PARTICU	VOITURE LOCATIO	AUTOCAR	CHEMIN DE FER	AVION	BATEAU	MOTO VELO	AUTO STOP	AUTRES	TOTAL
NON DECLARE	2 525	5 390	321	487	509	76	29	86	55	712	10 191
ILE DE FRANCE	1 653	3 399	338	714	765	57	* 6	25	103	2 822	9 884
CHAMPAGNE	45	797	* 20	* 22	* 9		* 2	* 3	* 1	* 45	943
PICARDIE	59	900	* 18	* 18	11	* 1		* 4		* 11	1 023
HAUTE NORMANDIE	39	549	* 16	* 11	28		* 1	* 2	* 2	* 16	664
CENTRE	124	1 148	58	109	54			20	* 16	* 33	1 563
NORD	98	1 299	* 26	16	33	* 1	* 1	* 6	* 4	* 33	1 517
LORRAINE	70	1 070	* 21	* 78	* 14		* 2	* 6	* 1	* 8	1 269
ALSACE	224	1 170	* 43	* 180	46	* 1	* 3	* 4	* 1	* 19	1 690
FRANCHE COMTE	58	855	* 15		19		* 2	* 6	* 1	* 7	963
BASSE NORMANDIE	73	553	* 22	* 76	29		* 2	* 7	* 1	* 18	781
PAYS DE LA LOIRE	142	693	* 14	* 12	24	* 2	* 2	* 13	* 2	* 13	916
BRETAGNE	152	1 557	* 24	29	51	* 1	* 9	48		38	1 916
LIMOUSIN	* 34	222	* 10	* 54	* 6			* 1	* 1	* 3	331
AUVERGNE	39	450	* 20	* 8	17		* 1	* 5	* 1	* 6	549
POITOU CHARENTE	63	671	* 21	* 16	35		* 8	13	* 8	* 20	847
AQUITAINE	201	1 473	110	81	98	* 1		27	* 10	43	2 055
MIDI PYRENEES	194	1 003	91	434	85	20		* 1	* 3	69	1 907
BOURGOGNE	306	1 840	* 47	* 79	31			* 11	* 5	95	2 425
RHONE ALPES	329	3 285	154	106	161	* 9	* 10	* 16	* 12	75	4 156
LANGUEDOC-ROUSS.	145	1 864	59	97	84	* 1	* 11	* 9	* 6	29	2 304
PROVENCE-ALPES C	486	3 600	226	224	397	18	* 20	41	* 27	165	5 204
CORSE	126	479	202	170	26	7		29	* 14	22	1 083
TOTAL	7 184	34 266	1 876	3 020	2 532	207	127	388	279	4 302	54 181

NOMBRE DE NUITEES (EN MILLIERS) TOTAL GENERAL
NON RESIDENTS TOURISTES (SEJOURS DETAILLES)

REGION DE SEJOUR	TRANSPORT LE PLUS UTILISE DURANT LE SEJOUR										
	N.D.	VOITURE PARTICU	VOITURE LOCATIO	AUTOCAR	CHEMIN DE FER	AVION	BATEAU	MOTO VELO	AUTO STOP	AUTRES	TOTAL
NON DECLARE	25 854	36 487	2 390	4 500	3 811	1 495	323	539	530	6 025	81 955
ILE DE FRANCE	8 198	13 057	1 574	2 447	4 066	341	* 14	158	605	16 693	47 152
CHAMPAGNE	152	1 527	* 43	* 38	* 39		* 6	* 7	* 1	* 71	1 885
PICARDIE	112	2 449	* 45	* 24	42	* 2		* 24		* 31	2 731
HAUTE NORMANDIE	155	1 604	* 34	* 29	76	* 3	* 12	* 12	* 5	* 71	2 000
CENTRE	309	3 441	130	173	260			95	* 22	* 120	4 553
NORD	528	3 958	* 159	41	82	* 3	* 2	* 7	* 4	* 88	3 872
LORRAINE	238	3 283	* 33	* 110	* 92		* 6	* 23	* 1	* 16	3 806
ALSACE	497	3 132	221	* 242	128	* 1	* 4	* 9	* 2	* 410	4 645
FRANCHE COMTE	232	2 495	* 25		* 116	* 1	* 4	* 12	* 2	* 68	2 956
BASSE NORMANDIE	275	2 226	* 48	* 119	117	* 1	* 4	* 17	* 1	* 93	2 901
PAYS DE LA LOIRE	454	4 246	* 58	* 39	210	* 7	* 24	* 52	* 4	* 73	5 167
BRETAGNE	942	10 508	* 108	104	238	* 8	* 33	242	* 18	150	12 351
LIMOUSIN	* 165	946	* 36	* 54	* 43			* 3		* 6	1 258
AUVERGNE	188	1 715	* 63	* 75	138	* 5	* 5	* 19	* 5	* 50	2 262
POITOU CHARENTE	345	3 856	* 51	* 46	247	* 1	* 1	* 90	* 119	* 61	4 816
AQUITAINE	1 199	11 413	497	290	553	* 45	* 16	210	* 65	212	14 500
MIDI PYRENEES	1 046	6 779	386	2 265	532	97	* 8	* 34	* 15	585	11 748
BOURGOGNE	673	4 633	* 134	* 93	127		* 71	* 23	* 16	170	5 939
RHONE ALPES	1 323	15 991	547	363	594	* 66	* 23	* 34	* 38	356	19 335
LANGUEDOC-ROUSS.	960	12 454	263	178	334	* 4	* 65	* 32	* 11	276	14 577
PROVENCE-ALPES C	3 103	29 786	1 143	889	1 951	93	* 134	322	* 117	1 077	38 614
CORSE	1 374	4 160	1 779	1 651	228	94		166	* 71	227	9 845
TOTAL	48 322	179 148	9 768	13 769	14 023	2 271	856	2 132	1 655	26 930	296 873

N. D. NON DECLARE, R. M. REPONSES MULTIPLES.

* CHIFFRE REPOSANT SUR UN NOMBRE TROP FAIBLE DE QUESTIONNAIRES POUR ETRE SIGNIFICATIF
LES PERSONNES AYANT DECLARE PLUSIEURS MODALITES D'UNE VARIABLE SONT, EN COLONNE,
COMPTABILISEES POUR CHAQUE MODALITE DE CETTE VARIABLE ET EN COLONNE 'REPONSES MULTIPLES'.
EN LIGNE, ELLES NE SONT COMPTABILISEES QUE SOUS LA RUBRIQUE 'REPONSES MULTIPLES'.

ENQUETE AUX FRONTIERES (1982-1983) SOURCE : DIRECTION DU TOURISME

NOMBRE DE SEJOURS (EN MILLIERS) TOTAL GENERAL
NON RESIDENTS TOURISTES (SEJOURS DETAILLES)

REGION DE SEJOUR	NUITEES PAR LIEU DE SEJOUR													TOTAL
	1 NUIT	2 NUIT	3 NUIT	4 NUIT	5-6	7-9	10-13	14-20	21-29	30-59	60-89	90-365		
NON DECLARE	3 179	1 393	924	586	967	869	726	698	356	333	93	68	10 191	
ILE DE FRANCE	1 966	2 081	2 055	1 211	1 036	675	333	260	92	102	45	26	9 884	
CHAMPAGNE	663	127	35	* 30	* 17	* 14	* 7	* 2	* 3	* 5			943	
PICARDIE	666	133	46	* 54	* 28	* 26	* 25	* 35	* 3	* 1			1 023	
HAUTE NORMANDIE	373	98	44	* 34	* 29	* 42	* 26	* 11	* 4	* 1			664	
CENTRE	925	256	116	42	88	51	* 23	35	* 9	* 12	* 2	* 1	1 517	
NORD	920	284	92	61	57	40	* 21	26	* 7	* 6	* 1		1 269	
LORRAINE	669	299	103	59	56	53	* 34	* 39	* 7	* 6	* 1		1 269	
ALSACE	822	528	113	59	57	* 35	* 41	* 19	* 5	* 5	* 4	* 3	1 690	
FRANCHE COMTE	515	184	75	* 27	* 40	* 57	* 38	* 18	* 3	* 1	* 4		963	
BASSE NORMANDIE	406	120	59	* 37	* 40	51	20	26	* 14	* 3	* 2		781	
PAYS DE LA LOIRE	369	111	61	* 49	49	77	59	99	23	* 15	* 1	* 1	916	
BRETAGNE	583	323	121	90	132	179	148	235	74	* 25	* 5	* 2	1 916	
LIMOUSIN	192	* 31	* 16	* 10	* 22	* 13	* 20	* 20	* 1	* 3			331	
AUVERGNE	261	95	44	* 19	* 20	40	* 37	* 15	* 9	* 8			549	
POITOU CHARENTE	364	113	36	* 37	44	79	52	66	35	* 14	* 1		847	
AQUITAINE	636	287	129	124	135	196	160	224	110	44	* 8	* 1	2 055	
MIDI PYRENEES	595	201	207	210	172	178	106	139	33	57	* 6	* 4	1 907	
BOURGOGNE	1 525	461	119	92	64	46	46	40	* 22	* 7	* 1	* 1	2 425	
RHONE ALPES	1 777	677	361	140	262	336	183	295	66	24	* 8	* 7	4 156	
LANGUEDOC-ROUSS.	919	252	129	105	134	190	214	241	77	31	* 9	* 3	2 304	
PROVENCE-ALPES C	1 269	737	529	242	416	549	466	665	202	86	* 25	* 17	5 204	
CORSE	183	112	81	51	70	114	98	266	94	11	* 1		1 083	
TOTAL	19 780	8 853	5 523	3 390	3 937	3 918	2 886	3 480	1 249	805	221	135	54 181	

NOMBRE DE NUITEES (EN MILLIERS) TOTAL GENERAL
NON RESIDENTS TOURISTES (SEJOURS DETAILLES)

REGION DE SEJOUR	NUITEES PAR LIEU DE SEJOUR													TOTAL
	1 NUIT	2 NUIT	3 NUIT	4 NUIT	5-6	7-9	10-13	14-20	21-29	30-59	60-89	90-365		
NON DECLARE	3 179	2 786	2 771	2 343	5 296	6 810	8 083	11 278	6 305	13 295	6 215	11 592	81 955	
ILE DE FRANCE	1 966	4 162	6 166	4 842	5 563	5 171	3 614	4 221	2 234	3 749	3 011	2 452	47 152	
CHAMPAGNE	663	275	105	* 198	* 87	* 126	* 146	* 72	* 50	* 90			1 885	
PICARDIE	666	266	139	* 215	* 149	* 219	* 259	* 556	* 77	* 161	* 23		2 731	
HAUTE NORMANDIE	373	197	133	135	161	313	* 283	* 179	* 86	* 31	* 101	* 8	2 000	
CENTRE	925	513	355	169	472	392	266	557	* 188	* 58	* 143	* 56	4 553	
NORD	920	566	277	244	296	310	* 224	405	* 164	* 210	* 149		3 872	
LORRAINE	669	478	314	236	313	401	* 375	* 604	* 174	* 158	* 76		3 806	
ALSACE	822	1 061	339	236	309	* 265	460	* 307	* 123	* 163	* 273	* 294	4 645	
FRANCHE COMTE	515	366	225	* 110	* 211	* 445	* 410	* 312	* 62	* 40	* 244	* 14	2 956	
BASSE NORMANDIE	406	241	178	* 148	210	385	225	1 434	* 353	* 123	* 168	* 31	2 901	
PAYS DE LA LOIRE	369	223	182	* 198	268	582	662	1 461	588	480	* 80	* 73	5 167	
BRETAGNE	583	646	362	362	721	1 348	1 730	3 576	1 746	830	* 296	* 141	12 351	
LIMOUSIN	192	* 62	* 52	* 40	* 116	* 93	* 209	* 336	* 18	* 125	* 9		1 258	
AUVERGNE	261	190	133	* 75	* 109	310	* 404	* 226	* 206	* 320	* 15		2 262	
POITOU CHARENTE	364	228	113	* 149	236	590	583	1 079	850	* 482	* 59	* 87	4 818	
AQUITAINE	636	573	367	497	744	1 496	1 815	3 571	2 574	1 532	* 564	* 110	14 500	
MIDI PYRENEES	595	402	621	840	904	1 311	1 175	2 280	776	2 092	* 405	* 348	11 746	
BOURGOGNE	1 525	923	356	370	346	345	505	602	* 505	* 293	* 57	* 114	5 939	
RHONE ALPES	1 777	1 354	1 142	550	1 402	2 651	2 071	4 943	1 454	841	* 532	* 608	19 335	
LANGUEDOC-ROUSS.	919	504	386	419	736	1 479	2 480	3 813	1 804	1 150	* 609	* 275	14 577	
PROVENCE-ALPES C	1 269	1 473	1 586	969	2 242	4 202	5 201	10 686	4 720	3 095	1 618	* 553	38 614	
CORSE	183	224	242	205	390	843	1 163	4 001	2 137	387	* 60	* 12	9 845	
TOTAL	19 780	17 705	16 568	13 562	21 292	30 090	32 345	55 502	29 196	30 175	14 773	17 884	298 873	

N. D. NON DECLARE. R. M. REPONSES MULTIPLES.
* CHIFFRE REPOSANT SUR UN NOMBRE TROP FAIBLE DE QUESTIONNAIRES POUR ETRE SIGNIFICATIF
LES PERSONNES AYANT DECLARE PLUSIEURS MODALITES D'UNE VARIABLE SONT EN COLONNE
COMPTABILISEES POUR CHAQUE MODALITE DE CETTE VARIABLE ET EN COLONNE 'REPONSES MULTIPLES'.
EN LIGNE, ELLES NE SONT COMPTABILISEES QUE SOUS LA RUBRIQUE 'REPONSES MULTIPLES'.

ENQUETE AUX FRONTIERES (1982-1983) SOURCE : DIRECTION DU TOURISME

NOMBRE DE SEJOURS (EN MILLIERS) TOTAL GENERAL
NON RESIDENTS TOURISTES (SEJOURS DETAILLES)

REGION DE SEJOUR	NUITEES DU SEJOUR											TOTAL	
	1 NUIT	2 NUITS	3 NUITS	4 NUITS	5-6	7-9	10-13	14-20	21-29	30-59	60-89		90-365
NON DECLARE	943	965	713	546	1 313	1 137	1 158	1 536	819	549	159	352	10 191
ILE DE FRANCE	810	1 535	1 856	1 171	1 341	936	697	811	310	245	82	89	9 884
CHAMPAGNE	132	142	132	74	80	101	71	157	* 36	* 14			943
PICARDIE	70	137	68	41	106	80	136	283	71	* 27	* 2	* 3	1 023
HAUTE NORMANDIE	17	58	39	42	69	93	82	199	43	* 14	* 4	* 5	664
CENTRE	120	98	100	63	212	164	221	397	113	60	* 8	* 8	1 563
NORD	258	316	200	103	154	105	88	185	47	40	* 18	* 3	1 517
LORRAINE	381	259	124	63	130	87	76	103	* 26	* 14	* 3	* 4	1 269
ALSACE	497	553	122	71	147	79	72	89	* 16	* 18	* 7	* 9	1 690
FRANCHE COMTE	172	255	149	* 31	62	61	* 71	108	* 32	* 14	* 4	* 3	963
BASSE NORMANDIE	* 21	* 30	* 35	* 28	140	110	118	201	71	* 18	* 2	* 6	781
PAYS DE LA LOIRE	* 80	29	25	* 31	65	64	161	309	89	* 14	* 6	* 4	916
BRETAGNE	* 25	* 64	* 45	* 70	186	221	358	672	178	70	* 17	* 11	1 916
LIMOUSIN	* 14	* 18	* 21	* 11	* 76	* 27	* 52	* 65	* 30	* 14	* 1	* 1	331
AUVERGNE	34	75	42	* 21	* 27	50	72	145	60	* 16	* 5	* 3	549
POITOU CHARENTE	55	54	23	* 28	36	93	143	277	85	42	* 6	* 3	847
AQUITAINE	140	178	99	89	133	205	287	544	222	131	* 13	* 16	2 055
MIDI PYRENEES	99	157	161	175	236	253	186	392	98	86	53	* 8	1 907
BOURGOGNE	407	405	158	90	181	213	266	496	152	* 39	* 10	* 7	2 425
RHONE ALPES	487	597	365	199	353	425	551	828	210	93	* 22	25	4 156
LANGUEDOC-ROUSS.	255	278	161	80	145	212	341	487	211	102	* 19	* 12	2 304
PROVENCE-ALPES C	204	341	270	205	465	815	876	1 274	433	211	56	54	5 204
CORSE	7	9	10	9	29	90	150	471	265	34	* 7	* 1	1 083
TOTAL	5 228	6 562	4 919	3 238	5 687	5 642	6 235	10 028	3 617	1 886	508	631	54 181

NOMBRE DE NUITEES (EN MILLIERS) TOTAL GENERAL
NON RESIDENTS TOURISTES (SEJOURS DETAILLES)

REGION DE SEJOUR	NUITEES DU SEJOUR											TOTAL	
	1 NUIT	2 NUITS	3 NUITS	4 NUITS	5-6	7-9	10-13	14-20	21-29	30-59	60-89		90-365
NON DECLARE	943	1 580	1 731	1 703	4 384	6 066	7 393	12 104	9 145	9 952	5 964	20 990	81 955
ILE DE FRANCE	810	2 843	5 159	4 227	5 287	5 066	4 405	5 295	2 987	4 231	2 553	4 291	47 152
CHAMPAGNE	132	191	177	170	181	193	216	287	* 129	* 131			1 885
PICARDIE	70	210	119	65	180	247	430	839	185	* 322	* 23	* 40	2 731
HAUTE NORMANDIE	17	85	80	115	139	301	304	506	211	* 102	* 83	* 59	2 000
CENTRE	120	138	174	122	311	443	575	1 233	496	502	* 316	* 122	4 553
NORD	258	510	347	245	347	350	290	586	244	245	* 325	* 119	3 872
LORRAINE	381	444	295	199	384	368	462	719	* 189	* 235	* 45	* 90	3 808
ALSACE	497	1 017	279	198	369	310	395	569	* 176	* 214	* 124	* 499	4 845
FRANCHE COMTE	172	394	286	* 46	229	274	* 386	495	* 255	* 142	* 234	* 40	2 956
BASSE NORMANDIE	* 21	* 46	* 55	* 74	226	361	326	826	497	* 196	* 26	* 244	2 901
PAYS DE LA LOIRE	* 80	45	45	* 70	137	272	679	2 099	880	613	* 92	* 154	5 167
BRETAGNE	25	112	71	116	411	882	1 696	5 024	2 221	1 091	* 420	* 283	12 351
LIMOUSIN	* 14	* 22	* 41	* 22	* 100	* 91	* 211	* 344	* 210	* 142	* 42	* 16	1 258
AUVERGNE	34	124	92	* 36	* 66	202	295	575	397	* 295	* 87	* 56	2 262
POITOU CHARENTE	55	71	37	* 66	75	266	559	1 759	1 020	704	* 93	* 113	4 818
AQUITAINE	140	266	179	202	359	787	1 514	4 516	3 421	2 199	* 500	* 416	14 500
MIDI PYRENEES	99	235	422	552	779	1 293	912	2 815	1 065	1 611	1 479	* 485	11 746
BOURGOGNE	407	625	253	219	410	439	716	1 404	779	* 350	* 147	* 189	5 939
RHONE ALPES	487	954	797	479	836	1 977	2 639	6 550	1 881	1 247	* 617	* 859	19 335
LANGUEDOC-ROUSS.	255	360	235	174	464	857	2 195	4 742	2 597	1 497	* 634	* 567	14 577
PROVENCE-ALPES C	204	559	606	531	1 332	3 496	4 893	12 585	6 583	3 706	1 724	2 394	36 614
CORSE	7	16	22	24	80	419	965	4 581	6 037	521	* 147	* 25	9 845
TOTAL	5 228	10 847	11 506	9 656	17 089	24 960	32 459	70 465	38 605	30 247	15 686	32 125	296 873

N. D. NON DECLARE, R. M. REPONSES MULTIPLES.
* CHIFFRE REPOSANT SUR UN NOMBRE TROP FAIBLE DE QUESTIONNAIRES POUR ETRE SIGNIFICATIF
LES PERSONNES AYANT DECLARE PLUSIEURS MODALITES D'UNE VARIABLE SONT, EN COLONNE, COMPTABILISEES POUR CHAQUE MODALITE DE CETTE VARIABLE ET EN COLONNE 'REPONSES MULTIPLES'. EN LIGNE, ELLES NE SONT COMPTABILISEES QUE SOUS LA RUBRIQUE 'REPONSES MULTIPLES'.

ENQUETE AUX FRONTIERES (1982-1983) SOURCE : DIRECTION DU TOURISME


NOMBRE DE SEJOURS (EN MILLIERS) TOTAL GENERAL
NON RESIDENTS TOURISTES (SEJOURS DETAILLES)

REGION DE SEJOUR	DATE DU PRECEDENT SEJOUR							TOTAL	
	N.D.	PREMIER SEJOUR	AVANT 1970	1970/1974	1975/1979	1980	1981		1982
NON DECLARE	1 948	1 179	1 624	187	703	687	2 268	1 596	10 191
ILE DE FRANCE	1 337	1 571	1 116	245	905	576	1 761	2 372	9 884
CHAMPAGNE	* 71	55	64	* 8	72	127	306	239	943
PICARDIE	* 26	110	94	* 20	98	141	310	225	1 023
HAUTE NORMANDIE	* 21	80	65	* 12	86	70	210	120	664
CENTRE	* 94	154	147	* 47	142	209	486	284	1 563
NORD	34	146	244	* 22	126	116	410	418	1 517
LORRAINE	109	79	113	* 9	71	101	297	490	1 269
ALSACE	413	100	147	* 32	149	74	293	481	1 690
FRANCHE COMTE	* 46	* 48	72	* 22	34	* 54	353	334	963
BASSE NORMANDIE	* 86	98	84	* 12	76	84	219	122	781
PAYS DE LA LOIRE	* 102	117	64	* 50	71	94	275	143	916
BRETAGNE	* 62	294	178	106	241	187	537	311	1 916
LIMOUSIN	* 59	* 19	* 35		* 29	* 19	109	60	331
AUVERGNE	* 76	46	41	* 8	51	103	159	132	549
POITOU CHARENTE	* 22	95	83	* 14	82	84	340	128	847
AQUITAINE	84	206	207	* 26	212	254	668	396	2 055
MIDI PYRENEES	146	296	208	* 55	142	207	470	384	1 907
BOURGOGNE	371	162	235	* 39	172	206	738	500	2 425
RHONE ALPES	204	371	388	65	396	421	1 257	1 055	4 156
LANGUEDOC-ROUSS.	135	231	217	36	204	233	858	889	2 304
PROVENCE-ALPES C	322	736	437	146	587	492	1 535	949	5 204
CORSE	17	146	99	33	150	161	342	135	1 083
TOTAL	5 716	6 340	5 959	1 200	4 797	4 703	14 201	11 264	54 181


NOMBRE DE NUITEES (EN MILLIERS) TOTAL GENERAL
NON RESIDENTS TOURISTES (SEJOURS DETAILLES)

REGION DE SEJOUR	DATE DU PRECEDENT SEJOUR							TOTAL	
	N.D.	PREMIER SEJOUR	AVANT 1970	1970/1974	1975/1979	1980	1981		1982
NON DECLARE	20 141	9 434	14 776	1 460	4 943	4 524	16 285	10 393	81 955
ILE DE FRANCE	4 407	8 038	5 690	1 253	5 218	2 898	8 207	11 441	47 152
CHAMPAGNE	* 119	124	155	* 13	126	202	617	529	1 885
PICARDIE	* 46	229	293	* 47	184	409	928	596	2 731
HAUTE NORMANDIE	* 73	274	205	* 20	215	189	577	449	2 000
CENTRE	* 140	501	485	* 128	377	690	1 258	975	4 553
NORD	58	322	795	* 52	426	256	1 028	934	3 872
LORRAINE	189	156	328	* 26	185	305	1 025	1 591	4 808
ALSACE	705	393	334	* 56	382	381	1 205	1 191	4 645
FRANCHE COMTE	* 79	* 157	192	* 104	152	* 184	1 178	909	2 956
BASSE NORMANDIE	* 123	325	265	* 136	283	364	852	553	2 901
PAYS DE LA LOIRE	* 200	703	444	* 477	417	487	1 444	995	5 167
BRETAGNE	* 174	1 596	1 252	545	1 523	1 029	3 880	2 351	12 351
LIMOUSIN	* 61	* 84	* 201		* 81	* 43	501	284	1 256
AUVERGNE	* 43	297	202	* 21	206	336	597	556	2 262
POITOU CHARENTE	* 61	571	523	* 41	391	379	2 060	792	4 818
AQUITAINE	377	1 503	1 587	* 125	1 386	2 351	4 627	2 543	14 500
MIDI PYRENEES	615	1 640	1 486	* 212	668	763	3 384	2 980	11 746
BOURGOGNE	602	511	472	* 72	382	599	1 996	1 306	5 939
RHONE ALPES	658	1 833	1 728	163	1 630	3 050	5 952	4 320	15 335
LANGUEDOC-ROUSS.	348	606	1 404	292	1 235	1 592	5 628	2 474	14 577
PROVENCE-ALPES C	1 500	4 306	3 084	793	4 278	4 165	12 967	7 521	38 614
CORSE	186	1 433	1 012	289	1 272	1 263	3 103	1 286	9 845
TOTAL	30 908	36 036	36 913	6 328	25 960	26 461	79 297	56 969	298 873

N. D. NON DECLARE, R. M. REPONSES MULTIPLES.
* CHIFFRE REPOSANT SUR UN NOMBRE TROP FAIBLE DE QUESTIONNAIRES POUR ETRE SIGNIFICATIF
LES PERSONNES AYANT DECLARE PLUSIEURS MODALITES D'UNE VARIABLE SONT, EN COLONNE, COMPTABILISEES POUR CHAQUE MODALITE DE CETTE VARIABLE ET EN COLONNE 'REPONSES MULTIPLES'. EN LIGNE, ELLES NE SONT COMPTABILISEES QUE SOUS LA RUBRIQUE 'REPONSES MULTIPLES'.



Mode d'hébergement



ENQUETE AUX FRONTIERES (1982-1983) SOURCE : DIRECTION DU TOURISME

NOMBRE DE QUESTIONNAIRES TOTAL GENERAL
NON RESIDENTS TOURISTES (SEJOURS DETAILLES)

MODE D'HEBERGEME PAR SEJOUR	MODE TRANSPORT POUR SORTIR DE FRANCE				
	AIR	ROUTE	MER	FER	TOTAL
N.D.	2 290	2 057	3 772	2 248	7 367
HOTEL	8 363	6 718	3 379	7 989	26 449
LOCATION	581	2 809	429	303	2 122
CARAVANE TENTE	418	2 889	1 825	959	6 091
PARENTS AMIS	2 260	3 285	581	4 302	10 428
LOGEMENT PERSONN	466	736	64	384	1 650
VILLAGE VACANCES	647	111	211	45	1 014
AUTRES	379	860	275	1 221	2 735
TOTAL	15 404	17 465	7 536	17 451	57 856

NOMBRE MOYEN DE NUITEES TOTAL GENERAL
NON RESIDENTS TOURISTES (SEJOURS DETAILLES)

MODE D'HEBERGEME PAR SEJOUR	MODE TRANSPORT POUR SORTIR DE FRANCE				
	AIR	ROUTE	MER	FER	TOTAL
N.D.	11.9	7.9	6.3	11.3	8.7
HOTEL	4.5	2.6	1.6	3.5	2.8
LOCATION	19.5	13.7	12.0	18.7	14.1
CARAVANE TENTE	6.2	5.9	5.5	4.3	5.8
PARENTS AMIS	11.0	5.0	5.8	9.1	6.8
LOGEMENT PERSONN	20.9	10.4	9.7	18.0	12.9
VILLAGE VACANCES	14.5	11.7	11.8	6.8	12.4
AUTRES	10.4	3.8	4.6	7.7	5.4
TOTAL	6.4	5.1	4.1	6.6	5.5

N. D. NON DECLARE, R. M. REPONSES MULTIPLES.

* CHIFFRE REPOSANT SUR UN NOMBRE TROP FAIBLE DE QUESTIONNAIRES POUR ETRE SIGNIFICATIF

ENQUETE AUX FRONTIERES (1982-1983) SOURCE : DIRECTION DU TOURISME

NOMBRE DE SEJOURS (EN MILLIERS) TOTAL GENERAL
NON RESIDENTS TOURISTES (SEJOURS DETAILLES)

MODE D'HEBERGEME PAR SEJOUR	PERSONNES DE LA MEME FAMILLE									TOTAL
	1 PERS	2 PERS	3 PERS	4 PERS	5 PERS	6-10	11-30	> 30		
N.D.	1 685	2 044	1 177	1 002	392	266	*385	999	7 951	
HOTEL	4 743	7 747	3 378	3 126	1 270	534	614	2 650	24 062	
LOCATION	241	375	368	484	208	93		* 23	1 804	
CARAVANE TENTE	1 476	2 674	1 747	1 984	775	338	* 24	*303	9 323	
PARENTS AMIS	2 042	1 975	1 241	1 152	459	170	* 57	* 72	7 166	
LOGEMENT PERSONN	275	414	225	228	110	* 40	* 3	* 26	1 321	
VILLAGE VACANCES	77	79	57	109	* 28	* 19		* 8	378	
AUTRES	748	489	245	326	113	78	*121	* 57	2 177	
TOTAL	11 288	15 797	8 438	8 411	3 355	1 538	1 216	4 138	54 181	

NOMBRE DE NUITEES (EN MILLIERS) TOTAL GENERAL
NON RESIDENTS TOURISTES (SEJOURS DETAILLES)

MODE D'HEBERGEME PAR SEJOUR	PERSONNES DE LA MEME FAMILLE									TOTAL
	1 PERS	2 PERS	3 PERS	4 PERS	5 PERS	6-10	11-30	> 30		
N.D.	18 767	15 535	8 768	7 353	3 532	1 372	5*716	8 292	69 336	
HOTEL	16 663	23 256	9 371	7 556	3 049	1 518	1 633	5 384	68 430	
LOCATION	3 514	5 726	5 369	6 711	2 852	1 136		*110	25 501	
CARAVANE TENTE	7 421	13 660	10 240	12 613	3 394	1 543	*229	2*621	53 721	
PARENTS AMIS	16 182	13 657	6 949	6 758	3 006	1 201	*455	*234	48 443	
LOGEMENT PERSONN	3 696	5 349	2 685	2 682	1 986	*611	* 9	* 47	17 065	
VILLAGE VACANCES	1 015	1 044	619	1 474	*304	*218		* 25	4 700	
AUTRES	5 887	2 572	939	1 184	440	216	*381	* 57	11 678	
TOTAL	73 147	80 800	44 961	46 331	20 565	7 814	8 485	16 771	296 873	

N. D. NON DECLARE, R. M. REPONSES MULTIPLES.
* CHIFFRE REPOSANT SUR UN NOMBRE TROP FAIBLE DE QUESTIONNAIRES POUR ETRE SIGNIFICATIF
LES PERSONNES AYANT DECLARE PLUSIEURS MODALITES D'UNE VARIABLE SONT, EN COLONNE,
COMPTABILISEES POUR CHAQUE MODALITE DE CETTE VARIABLE ET EN COLONNE 'REPONSES MULTIPLES'.
EN LIGNE, ELLES NE SONT COMPTABILISEES QUE SOUS LA RUBRIQUE 'REPONSES MULTIPLES'.

ENQUETE AUX FRONTIERES (1982-1983) SOURCE : DIRECTION DU TOURISME

NOMBRE DE SEJOURS (EN MILLIERS) TOTAL GENERAL
NON RESIDENTS TOURISTES (SEJOURS DETAILLES)

MODE D'HEBERGEME PAR SEJOUR	NOMBRE D'ENFANTS PAR FAMILLE						TOTAL
	N.D.	AUCUN ENFANT	UN ENFANT	DEUX ENFANTS	TROIS ENFANTS	QUATRE ET PLUS	
N.D.	* 16	5 459	886	835	335	420	7 951
HOTEL	* 25	17 780	2 571	2 502	738	445	24 062
LOCATION	* 2	887	253	424	179	* 59	1 804
CARAVANE TENTE	* 9	5 401	1 252	1 839	583	238	9 323
PARENTS AMIS	* 13	4 551	1 115	996	332	159	7 166
LOGEMENT PERSONN		827	174	191	89	* 40	1 321
VILLAGE VACANCES	* 2	211	50	81	* 15	* 20	378
AUTRES	* 1	1 551	208	276	85	57	2 177
TOTAL		68 36 667	6 509	7 143	2 356	1 438	54 181

NOMBRE DE NUITEES (EN MILLIERS) TOTAL GENERAL
NON RESIDENTS TOURISTES (SEJOURS DETAILLES)

MODE D'HEBERGEME PAR SEJOUR	NOMBRE D'ENFANTS PAR FAMILLE						TOTAL
	N.D.	AUCUN ENFANT	UN ENFANT	DEUX ENFANTS	TROIS ENFANTS	QUATRE ET PLUS	
N.D.	* 76	50 953	5 960	6 525	2 930	2 893	69 336
HOTEL	* 109	52 599	6 532	6 142	1 653	1 394	68 430
LOCATION	* 22	13 025	3 751	5 711	2 431	* 561	25 501
CARAVANE TENTE	* 57	27 972	6 895	13 156	4 277	1 363	53 721
PARENTS AMIS	* 86	31 193	7 194	6 360	2 529	1 080	48 443
LOGEMENT PERSONN		10 479	2 283	2 105	1 892	* 293	17 065
VILLAGE VACANCES	* 18	2 766	604	921	* 219	* 171	4 700
AUTRES	* 4	9 486	989	881	214	104	11 678
TOTAL		383 196 475	34 209	41 802	16 144	7 859	298 873

N. D. NON DECLARE. R. M. REPONSES MULTIPLES.
* CHIFFRE REPOSANT SUR UN NOMBRE TROP FAIBLE DE QUESTIONNAIRES POUR ETRE SIGNIFICATIF
LES PERSONNES AYANT DECLARE PLUSIEURS MODALITES D'UNE VARIABLE SONT EN COLONNE
COMPTABILISEES POUR CHAQUE MODALITE DE CETTE VARIABLE ET EN COLONNE 'REPONSES MULTIPLES'.
EN LIGNE, ELLES NE SONT COMPTABILISEES QUE SOUS LA RUBRIQUE 'REPONSES MULTIPLES'.

ENQUETE AUX FRONTIERES (1982-1983) SOURCE : DIRECTION DU TOURISME

NOMBRE DE SEJOURS (EN MILLIERS) TOTAL GENERAL
NON RESIDENTS TOURISTES (SEJOURS DETAILLES)

MODE D'HEBERGEME PAR SEJOUR	CATEGORIE SOCIOPROF. DU RESPONSABLE											TOTAL
	N.D.	AGRICUL	PATRON IND COM	PROF LI C. SUP	CADRE MOYEN	EMPLOYE	OUVRIER	AUTRE ACTIF	ETUDIAN	RETRAIT	AUTRE ET INAC	
N.D.	1 419	118	670	1 321	830	895	457	712	720	464	345	7 951
HOTEL	3 214	277	2 622	5 850	3 149	2 630	850	2 099	1 368	1 296	706	24 062
LOCATION	46	* 18	161	529	332	255	58	193	93	73	46	1 804
CARAVANE TENTE	345	190	452	1 822	1 548	1 179	755	1 231	1 096	261	423	9 323
PARENTS AMIS	187	72	566	1 445	914	1 098	483	782	810	269	541	7 166
LOGEMENT PERSONN	30	* 16	185	376	139	141	67	118	86	76	87	1 321
VILLAGE VACANCES	* 17	* 3	35	68	91	61	11	29	36	10	18	378
AUTRES	152	30	105	326	214	320	202	304	405	28	91	2 177
TOTAL	5 410	724	4 795	11 737	7 217	6 579	2 881	5 469	4 614	2 498	2 258	54 181

NOMBRE DE NUITEES (EN MILLIERS) TOTAL GENERAL
NON RESIDENTS TOURISTES (SEJOURS DETAILLES)

MODE D'HEBERGEME PAR SEJOUR	CATEGORIE SOCIOPROF. DU RESPONSABLE											TOTAL
	N.D.	AGRICUL	PATRON IND COM	PROF LI C. SUP	CADRE MOYEN	EMPLOYE	OUVRIER	AUTRE ACTIF	ETUDIAN	RETRAIT	AUTRE ET INAC	
N.D.	15 622	837	4 620	9 967	5 064	6 761	2 829	5 832	8 755	4 838	4 211	69 336
HOTEL	7 126	733	7 346	16 424	8 737	8 877	2 500	6 328	4 492	3 669	2 195	68 430
LOCATION	284	* 310	2 069	7 035	4 706	3 475	1 069	2 610	1 363	1 816	764	25 501
CARAVANE TENTE	2 776	1 429	2 320	10 420	8 940	6 302	4 418	6 862	5 918	2 160	2 175	53 721
PARENTS AMIS	1 132	684	3 370	8 757	5 563	6 406	2 140	5 672	7 902	2 225	4 589	48 443
LOGEMENT PERSONN	379	* 154	1 865	5 006	1 704	1 657	359	1 563	1 640	1 493	1 244	17 065
VILLAGE VACANCES	* 78	* 26	356	836	1 358	726	126	399	425	147	221	4 700
AUTRES	276	201	465	1 948	1 010	1 125	463	1 536	3 730	202	720	11 678
TOTAL	27 675	4 374	22 412	60 392	37 082	35 334	13 906	30 802	34 226	16 551	16 120	298 873

N. D. NON DECLARE. R. M. REPONSES MULTIPLES.
* CHIFFRE REPOSANT SUR UN NOMBRE TROP FAIBLE DE QUESTIONNAIRES POUR ETRE SIGNIFICATIF
LES PERSONNES AYANT DECLARE PLUSIEURS MODALITES D'UNE VARIABLE SONT, EN COLONNE,
COMPTABILISEES POUR CHAQUE MODALITE DE CETTE VARIABLE ET EN COLONNE 'REPONSES MULTIPLES'.
EN LIGNE, ELLES NE SONT COMPTABILISEES QUE SOUS LA RUBRIQUE 'REPONSES MULTIPLES'.

ENQUETE AUX FRONTIERES (1982-1983) SOURCE : DIRECTION DU TOURISME

NOMBRE DE SEJOURS (EN MILLIERS) TOTAL GENERAL
NON RESIDENTS TOURISTES (SEJOURS DETAILLES)

MODE D'HEBERGEME PAR SEJOUR	ORGANISATION DU VOYAGE				
	N.D.	AGENCE VOYAGE	INDIVID	MIXTE	TOTAL
N.D.	665	732	5 817	737	7 951
HOTEL	980	3 705	16 832	2 547	24 064
LOCATION	31	420	1 241	112	1 804
CARAVANE TENTE	456	462	7 764	640	9 323
PARENTS AMIS	407	131	5 981	647	7 166
LOGEMENT PERSONN	59	19	1 159	84	1 321
VILLAGE VACANCES	* 10	152	182	33	378
AUTRES	81	133	1 786	178	2 177
TOTAL	2 689	5 752	40 763	4 977	54 181

NOMBRE DE NUITEES (EN MILLIERS) TOTAL GENERAL
NON RESIDENTS TOURISTES (SEJOURS DETAILLES)

MODE D'HEBERGEME PAR SEJOUR	ORGANISATION DU VOYAGE				
	N.D.	AGENCE VOYAGE	INDIVID	MIXTE	TOTAL
N.D.	5 794	5 324	52 021	6 197	69 336
HOTEL	2 667	12 189	45 676	7 897	68 430
LOCATION	374	5 466	18 192	1 469	25 501
CARAVANE TENTE	3 522	3 771	43 228	3 200	53 721
PARENTS AMIS	2 668	1 074	39 274	5 426	48 443
LOGEMENT PERSONN	577	317	14 620	1 552	17 065
VILLAGE VACANCES	* 93	1 986	2 197	423	4 700
AUTRES	516	889	9 141	1 132	11 678
TOTAL	16 212	31 015	224 349	27 296	298 873

N. D. NON DECLARE, R. M. REPONSES MULTIPLES.
* CHIFFRE REPOSANT SUR UN NOMBRE TROP FAIBLE DE QUESTIONNAIRES POUR ETRE SIGNIFICATIF
LES PERSONNES AYANT DECLARE PLUSIEURS MODALITES D'UNE VARIABLE SONT, EN COLONNE,
COMPTABILISEES POUR CHAQUE MODALITE DE CETTE VARIABLE ET EN COLONNE 'REPONSES MULTIPLES'.
EN LIGNE, ELLES NE SONT COMPTABILISEES QUE SOUS LA RUBRIQUE 'REPONSES MULTIPLES'.

ENQUETE AUX FRONTIERES (1982-1983) SOURCE : DIRECTION DU TOURISME

NOMBRE DE SEJOURS (EN MILLIERS) TOTAL GENERAL
NON RESIDENTS TOURISTES (SEJOURS DETAILLES)

MODE D'HEBERGEME PAR SEJOUR	OBJET DU SEJOUR											TOTAL
	N.D.	AGREME DETENTE	FAMILLE AMIS	FOIRE CONGRES	STAGE ETUDES	MOTIF PROF.	TRANSIT	TRAVERS SANS AR	CIRCUIT PL. PAY	AUTRE	DONT R.M.	
N.D.	1 387	4 471	1 187	126	266	552	278	85	381	251	909	7 951
HOTEL	769	17 432	1 888	* 555	598	2 767	1 207	64	1 650	806	3 166	24 062
LOCATION	38	1 611	137	* 5	41	45	* 6	* 1	30	42	134	1 804
CARAVANE TENTE	253	8 567	509	* 7	81	67	274	* 14	640	144	1 108	9 323
PARENTS AMIS	130	2 980	5 073	* 61	279	449	* 84	* 3	148	218	1 988	7 166
LOGEMENT PERSONN	* 48	952	288	* 7	50	129	* 10		* 17	46	194	1 321
VILLAGE VACANCES	* 7	320	* 29	* 1	* 13	* 10	* 6		* 13	14	27	378
AUTRES	91	1 244	236	15	225	119	249	25	298	230	462	2 177
TOTAL	2 723	37 578	9 346	777	1 554	4 139	2 114	191	3 176	1 751	7 989	54 181

NOMBRE DE NUITEES (EN MILLIERS) TOTAL GENERAL
NON RESIDENTS TOURISTES (SEJOURS DETAILLES)

MODE D'HEBERGEME PAR SEJOUR	OBJET DU SEJOUR											TOTAL
	N.D.	AGREME DETENTE	FAMILLE AMIS	FOIRE CONGRES	STAGE ETUDES	MOTIF PROF.	TRANSIT	TRAVERS SANS AR	CIRCUIT PL. PAY	AUTRE	R.M.	
N.D.	14 983	23 288	5 992	552	4 641	5 065	249	70	851	2 976	10 671	69 336
HOTEL	2 174	41 281	1 568	1 179	1 827	6 534	1 026	52	1 472	1 953	9 364	68 430
LOCATION	379	20 453	745	* 15	1 342	496	* 3		85	473	1 510	25 501
CARAVANE TENTE	455	46 994	508	* 7	57	314	230	* 10	444	376	4 326	53 721
PARENTS AMIS	859	8 896	18 318	72	2 622	1 487	43		176	1 179	14 792	48 443
LOGEMENT PERSONN	455	9 535	876	* 40	852	1 438	* 8		* 51	511	3 298	17 065
VILLAGE VACANCES	* 73	4 012	* 72	* 3	* 93	* 47	* 4		* 41	98	257	4 700
AUTRES	460	3 453	374	43	3 095	707	193	23	366	1 255	1 710	11 678
TOTAL	19 838	157 912	28 453	1 911	14 529	16 087	1 756	154	3 486	8 821	45 927	298 873

N. D. NON DECLARE. R. M. REPONSES MULTIPLES.
* CHIFFRE REPOSANT SUR UN NOMBRE TROP FAIBLE DE QUESTIONNAIRES POUR ETRE SIGNIFICATIF
LES PERSONNES AYANT DECLARE PLUSIEURS MODALITES D'UNE VARIABLE SONT, EN COLONNE,
COMPTABILISEES POUR CHAQUE MODALITE DE CETTE VARIABLE ET EN COLONNE 'REPONSES MULTIPLES'.
EN LIGNE, ELLES NE SONT COMPTABILISEES QUE SOUS LA RUBRIQUE 'REPONSES MULTIPLES'.

ENQUETE AUX FRONTIERES (1982-1983) SOURCE : DIRECTION DU TOURISME

NOMBRE DE SEJOURS (EN MILLIERS) TOTAL GENERAL
NON RESIDENTS TOURISTES (SEJOURS DETAILLES)

MODE D'HEBERGEMENT PAR SEJOUR	ACTIVITES EXERCEES											DONT R.M.	TOTAL	
	AUCUNE ET N.D.	SKI ALPINIS	RANDONN	BALNEAI	NAUTISM	AUTRES SPORTS	MANIF. SPORT.	MANIF. CULTUR.	PELERIN	SANTE THERM.	CIRCUIT TOUR.			SEJOUR LING.
N.D.	4 389	196	959	1 308	435	362	135	506	181	72	1 692	150	1 537	7 951
HOTEL	11 003	606	3 661	4 271	964	1 059	272	2 378	766	353	7 479	323	6 061	24 062
LOCATION	483	145	374	4 789	272	170	33	136	30	* 16	525	25	4 770	1 804
CARAVANE TENTE	2 489	369	2 171	4 510	1 436	859	150	721	102	72	3 143	46	4 310	9 323
PARENTS AMIS	4 353	244	890	786	322	430	139	673	72	61	1 091	165	1 271	7 166
LOGEMENT PERSONN	758	41	175	144	98	129	28	73	* 9	44	145	16	221	1 321
VILLAGE VACANCES	84	51	63	211	102	61	23	20	* 8	* 9	107	* 7	213	378
AUTRES	887	112	405	539	223	146	66	321	157	40	465	154	760	2 177
TOTAL	24 446	1 766	8 697	12 556	3 852	3 216	845	4 832	1 325	667	14 647	886	15 144	54 181

NOMBRE DE NUITEES (EN MILLIERS) TOTAL GENERAL
NON RESIDENTS TOURISTES (SEJOURS DETAILLES)

MODE D'HEBERGEMENT PAR SEJOUR	ACTIVITES EXERCEES											R.M.	TOTAL	
	AUCUNE ET N.D.	SKI ALPINIS	RANDONN	BALNEAI	NAUTISM	AUTRES SPORTS	MANIF. SPORT.	MANIF. CULTUR.	PELERIN	SANTE THERM.	CIRCUIT TOUR.			SEJOUR LING.
N.D.	37 164	671	1 104	2 892	894	756	262	2 101	384	414	6 659	392	15 842	69 336
HOTEL	28 518	1 322	2 482	2 911	901	583	375	2 833	1 222	634	8 227	169	18 252	68 430
LOCATION	6 594	937	370	2 940	767	258	75	164	47	* 77	1 196	791	11 282	25 501
CARAVANE TENTE	12 824	414	2 365	7 266	2 023	443	203	356	75	11	1 943	21	25 775	53 721
PARENTS AMIS	25 382	517	2 038	1 575	1 017	853	204	1 882	99	354	2 647	529	11 345	48 443
LOGEMENT PERSONN	6 731	370	779	491	455	487	98	365	* 53	262	595	81	4 298	17 065
VILLAGE VACANCES	816	28	81	525	108	79	3	47	* 8	* 60	130	* 3	2 810	4 700
AUTRES	3 894	220	310	380	402	148	51	366	106	148	664	253	4 736	11 678
TOTAL	123 923	4 479	9 530	18 780	6 567	3 609	1 277	8 113	1 995	1 960	22 061	2 240	94 339	298 873

N. D. NON DECLARE. R. M. REPONSES MULTIPLES.
* CHIFFRE REPOSANT SUR UN NOMBRE TROP FAIBLE DE QUESTIONNAIRES POUR ETRE SIGNIFICATIF
LES PERSONNES AYANT DECLARE PLUSIEURS MODALITES D'UNE VARIABLE SONT, EN COLONNE,
COMPTABILISEES POUR CHAQUE MODALITE DE CETTE VARIABLE ET EN COLONNE 'REPONSES MULTIPLES'.
EN LIGNE, ELLES NE SONT COMPTABILISEES QUE SOUS LA RUBRIQUE 'REPONSES MULTIPLES'.

ENQUETE AUX FRONTIERES (1982-1983) SOURCE : DIRECTION DU TOURISME

NOMBRE DE SEJOURS (EN MILLIERS) TOTAL GENERAL
NON RESIDENTS TOURISTES (SEJOURS DETAILLES)

MODE D'HEBERGEME PAR SEJOUR	LIEU PRINCIPAL DE SEJOUR					TOTAL
	N.D.	MER MONTAGN	GRANDE VILLE	AUTRES		
N.D.	1 903	2 232	686	2 246	884	7 951
HOTEL	1 584	6 623	2 157	9 999	3 700	24 062
LOCATION	40	1 036	291	152	284	1 804
CARAVANE TENTE	398	5 587	1 311	694	1 332	9 323
PARENTS AMIS	453	1 085	613	3 337	1 678	7 166
LOGEMENT PERSONN	62	359	233	333	334	1 321
VILLAGE VACANCES	20	250	67	* 22	* 19	378
AUTRES	131	738	141	672	495	2 177
TOTAL	4 590	17 911	5 499	17 456	8 725	54 181

NOMBRE DE NUITEES (EN MILLIERS) TOTAL GENERAL
NON RESIDENTS TOURISTES (SEJOURS DETAILLES)

MODE D'HEBERGEME PAR SEJOUR	LIEU PRINCIPAL DE SEJOUR					TOTAL
	N.D.	MER MONTAGN	GRANDE VILLE	AUTRES		
N.D.	17 269	16 317	4 835	23 644	7 271	69 336
HOTEL	3 768	20 314	6 046	30 709	7 591	68 430
LOCATION	330	15 447	3 451	3 050	3 222	25 501
CARAVANE TENTE	1 754	35 845	7 674	3 242	5 206	53 721
PARENTS AMIS	2 823	8 784	4 013	22 553	10 269	48 443
LOGEMENT PERSONN	779	5 924	2 200	4 270	3 892	17 065
VILLAGE VACANCES	150	3 256	913	*164	*217	4 700
AUTRES	474	2 927	788	5 040	2 449	11 678
TOTAL	27 348	108 813	29 921	92 673	40 118	298 873

N. D. NON DECLARE, R. M. REPONSES MULTIPLES.
* CHIFFRE REPOSANT SUR UN NOMBRE TROP FAIBLE DE QUESTIONNAIRES POUR ETRE SIGNIFICATIF
LES PERSONNES AYANT DECLARE PLUSIEURS MODALITES D'UNE VARIABLE SONT, EN COLONNE,
COMPTABILISEES POUR CHAQUE MODALITE DE CETTE VARIABLE ET EN COLONNE 'REPONSES MULTIPLES'.
EN LIGNE, ELLES NE SONT COMPTABILISEES QUE SOUS LA RUBRIQUE 'REPONSES MULTIPLES'.

ENQUETE AUX FRONTIERES (1982-1983) SOURCE : DIRECTION DU TOURISME

NOMBRE DE SEJOURS (EN MILLIERS) TOTAL GENERAL
NON RESIDENTS TOURISTES (SEJOURS DETAILLES)

MODE D'HEBERGEME PAR SEJOUR	TRANSPORT LE PLUS UTILISE DURANT LE SEJOUR										TOTAL
	N.D.	VOITURE PARTICU	VOITURE LOCATIO	AUTOCAR	CHEMIN DE FER	AVION	BATEAU	MOTO VELO	AUTO STOP	AUTRES	
N.D.	2 193	4 014	243	395	397	55	* 21	40	36	556	7 951
HOTEL	3 299	13 217	1 156	2 192	1 232	101	* 24	* 77	* 85	2 678	24 062
LOCATION	112	1 459	55	56	30	* 6	* 4	* 12	* 1	70	1 804
CARAVANE TENTE	442	8 167	151	90	144	* 11	* 199	44	74	9	323
PARENTS AMIS	755	5 007	144	122	398	* 33	* 5	* 23	* 48	628	7 156
LOGEMENT PERSONN	89	1 054	30	7	30	* 4	* 6	* 3	* 31	66	1 321
VILLAGE VACANCES	42	216	39	56	5	* 4	* 4	* 1		10	378
AUTRES	249	1 131	58	102	296	* 3	52	33	32	221	2 177
TOTAL	7 184	34 266	1 876	3 020	2 532	207	127	388	279	4 302	54 181

NOMBRE DE NUITEES (EN MILLIERS) TOTAL GENERAL
NON RESIDENTS TOURISTES (SEJOURS DETAILLES)

MODE D'HEBERGEME PAR SEJOUR	TRANSPORT LE PLUS UTILISE DURANT LE SEJOUR										TOTAL
	N.D.	VOITURE PARTICU	VOITURE LOCATIO	AUTOCAR	CHEMIN DE FER	AVION	BATEAU	MOTO VELO	AUTO STOP	AUTRES	
N.D.	23 806	28 506	1 964	4 098	3 305	1 317	*227	400	399	5 315	69 336
HOTEL	9 761	32 527	4 067	5 991	4 405	458	* 96	175	324	10 626	68 430
LOCATION	1 523	19 604	912	754	347	* 72	* 67	*326	* 6	1 891	25 501
CARAVANE TENTE	2 570	48 060	591	498	646	* 2	* 62	787	168	336	53 721
PARENTS AMIS	6 409	29 774	951	1 041	3 344	281	* 16	261	497	5 868	48 443
LOGEMENT PERSONN	1 374	13 332	420	119	426	* 58	* 52	* 45	*101	1 140	17 065
VILLAGE VACANCES	546	2 585	559	742	* 56	* 51	* 18	* 16	* 1	126	4 700
AUTRES	2 333	4 759	304	526	1 494	* 32	320	122	159	1 628	11 678
TOTAL	48 322	179 148	9 768	13 769	14 023	2 271	856	2 132	1 655	26 930	298 873

N. D. NON DECLARE R. M. REPONSES MULTIPLES.
* CHIFFRE REPOSANT SUR UN NOMBRE TROP FAIBLE DE QUESTIONNAIRES POUR ETRE SIGNIFICATIF
LES PERSONNES AYANT DECLARE PLUSIEURS MODALITES D'UNE VARIABLE SONT, EN COLONNE,
COMPTABILISEES POUR CHAQUE MODALITE DE CETTE VARIABLE ET EN COLONNE 'REPONSES MULTIPLES'.
EN LIGNE. ELLES NE SONT COMPTABILISEES QUE SOUS LA RUBRIQUE 'REPONSES MULTIPLES'.

ENQUETE AUX FRONTIERES (1982-1983) SOURCE : DIRECTION DU TOURISME

NOMBRE DE SEJOURS (EN MILLIERS) TOTAL GENERAL
NON RESIDENTS TOURISTES (SEJOURS DETAILLES)

MODE D'HEBERGEME PAR SEJOUR	NUITEES DU SEJOUR											TOTAL	
	1 NUIT	2 NUITS	3 NUITS	4 NUITS	5-6	7-9	10-13	14-20	21-29	30-59	60-89		90-365
N. D.	731	725	558	445	1 078	949	898	1 181	573	368	125	321	7 951
HOTEL	2 916	3 843	2 766	1 851	3 106	2 326	2 569	3 261	858	400	93	71	24 062
LOCATION	37	62	37	33	50	201	205	741	274	108	25	30	1 804
CARAVANE TENTE	308	530	469	322	592	907	1 455	3 180	1 199	313	30	* 18	9 323
PARENTS AMIS	736	979	775	426	659	831	683	953	421	456	154	92	7 166
LOGEMENT PERSONN	83	145	131	62	76	122	125	227	138	115	56	41	1 321
VILLAGE VACANCES	* 8	* 11	* 19	* 3	* 12	47	57	154	43	20	* 2	* 2	378
AUTRES	409	266	163	96	114	260	244	330	110	107	56	56	2 177
TOTAL	5 228	6 562	4 919	3 238	5 687	5 642	6 235	10 028	3 617	1 886	508	631	54 181


NOMBRE DE NUITEES (EN MILLIERS) TOTAL GENERAL
NON RESIDENTS TOURISTES (SEJOURS DETAILLES)

MODE D'HEBERGEME PAR SEJOUR	NUITEES DU SEJOUR											TOTAL	
	1 NUIT	2 NUITS	3 NUITS	4 NUITS	5-6	7-9	10-13	14-20	21-29	30-59	60-89		90-365
N. D.	731	1 159	1 364	1 386	3 513	5 214	5 991	9 312	7 037	6 069	5 476	20 081	69 336
HOTEL	2 916	6 299	6 424	5 456	8 137	8 087	8 512	12 582	4 722	3 175	1 195	925	68 430
LOCATION	37	113	104	108	239	1 436	1 936	9 924	5 609	2 901	1 130	1 964	25 501
CARAVANE TENTE	308	745	846	786	1 551	3 158	8 080	22 155	11 160	3 537	552	* 843	53 721
PARENTS AMIS	736	1 864	2 119	1 448	2 829	5 071	5 340	9 233	5 334	7 483	4 028	2 958	48 443
LOGEMENT PERSONN	83	279	312	237	382	863	1 130	3 063	2 934	3 127	2 324	2 330	17 065
VILLAGE VACANCES	* 8	* 18	* 58	* 5	* 63	299	541	2 308	823	446	* 100	* 30	4 700
AUTRES	409	371	277	228	376	832	930	1 866	984	1 508	880	2 994	11 678
TOTAL	5 228	10 847	11 506	9 656	17 089	24 960	32 459	70 465	38 605	30 247	15 686	32 125	298 873

N. D. NON DECLARE, R. M. REPONSES MULTIPLES.

* CHIFFRE REPOSANT SUR UN NOMBRE TROP FAIBLE DE QUESTIONNAIRES POUR ETRE SIGNIFICATIF
LES PERSONNES AYANT DECLARE PLUSIEURS MODALITES D'UNE VARIABLE SONT, EN COLONNE,
COMPTABILISEES POUR CHAQUE MODALITE DE CETTE VARIABLE ET EN COLONNE 'REPONSES MULTIPLES'.
EN LIGNE, ELLES NE SONT COMPTABILISEES QUE SOUS LA RUBRIQUE 'REPONSES MULTIPLES'.

**Pays visités avant ou
après la France**



ENQUETE AUX FRONTIERES (1982-1983) SOURCE : DIRECTION DU TOURISME

NOMBRE DE SEJOURS (EN MILLIERS)
NON RESIDENTS TOURISTES

TOTAL GENERAL

PAYS VISITES AVANT/APRES	MODE DE TRANSPORT POUR VENIR EN FRANCE					DONT R.M.	TOTAL
	N.D.	AIR	ROUTE	MER	FER		
N.D. & AUCUN	1 045	3 359	13 894	2 577	3 171	1 984	18 494
ALLEMAGNE FEDERA	40	282	1 747	35	358	386	2 849
AUTRICHE	* 8	87	478	* 16	149	165	902
BELGIQUE	148	175	3 808	36	347	370	4 884
DANEMARK	* 2	48	85	* 2	79	64	279
ESPAGNE	48	232	3 084	15	286	323	3 989
FINLANDE	* 6	* 8	* 8	* 3	* 3	* 2	19
GRANDE-BRETAGNE	24	451	453	57	199	334	1 518
GRECE	* 1	50	40	* 5	64	47	206
IRLANDE	* 13	40	40	* 5	14	16	88
ITALIE	100	427	1 457	88	359	563	2 993
LUXEMBOURG	* 61	25	928	* 20	42	76	1 153
NORVEGE-ISLANDE	* 10	18	* 17	* 1	9	21	76
PAYS-BAS	* 14	131	563	* 11	212	178	1 109
PORTUGAL	* 6	47	371	* 2	54	38	515
SUEDE	* 1	43	38	* 2	37	31	151
SUISSE	136	424	3 057	86	357	652	4 713
TURQUIE-CHYPRE	* 11	* 5	* 1	* 5	* 4	* 4	26
PAYS DE L'EST	* 1	36	138	* 2	39	27	243
ALGERIE	* 1	12	* 6	* 3	* 3	* 3	23
MAROC	* 2	14	114	* 17	* 18	* 18	165
TUNISIE	* 2	13	* 8	* 2	* 5	* 5	29
AFR. ZONE-FRANC	* 39	* 8	* 2	* 2	* 4	* 4	52
AFR. SUD-ZIMBAB	* 2	* 2	* 1	* 1	* 1	* 1	4
AUTRE AFRIQUE	* 21	* 5	* 2	* 1	* 7	* 7	36
EGYPTE	* 27	* 5	* 7	* 5	* 5	* 5	44
ISRAEL	* 1	12	* 4	* 8	* 2	* 2	27
AUTRE PROCHE ET MOYEN ORIENT	* 2	16	* 5	* 3	* 3	* 3	26
AUTRE ASIE	* 3	69	28	* 1	28	21	151
ETATS UNIS	* 5	92	29	* 2	34	31	192
CANADA	* 20	* 4	* 7	* 10	* 10	* 10	42
MEXIQUE	* 1	* 16	* 2	* 1	* 20	* 20	20
ARGENTINE	* 2	* 3	* 1	* 1	* 3	* 3	3
BRESIL	* 3	* 20	* 3	* 2	* 26	* 26	26
AUTRE AMERIQUE	* 7	* 4	* 5	* 5	* 21	* 21	21
OCEANIE	* 5	14	* 3	9	6	38	38
DONT R.M.	141	796	4 344	113	675	928	6 996
TOTAL	1 412	4 828	24 062	2 729	4 351	3 619	33 466

NOMBRE DE NUITEES (EN MILLIERS)
NON RESIDENTS TOURISTES

TOTAL GENERAL

PAYS VISITES AVANT/APRES	MODE DE TRANSPORT POUR VENIR EN FRANCE					R.M.	TOTAL
	N.D.	AIR	ROUTE	MER	FER		
N.D. & AUCUN	11 318	32 309	87 370	1 160	16 599	22 038	170 794
ALLEMAGNE FEDERA	23	685	3 057	* 2	522	415	4 704
AUTRICHE	* 4	439	540	* 15	24	15	592
BELGIQUE	290	433	15 931	* 22	1 191	1 287	19 152
DANEMARK	* 2	177	30	* 10	19	19	236
ESPAGNE	132	839	7 507	* 25	805	1 447	10 755
FINLANDE	* 7	* 7	* 7	* 25	* 805	* 1 447	7
GRANDE-BRETAGNE	139	1 186	478	47	259	791	2 899
GRECE	* 2	101	19	* 4	9	9	135
IRLANDE	* 1	26	29	* 6	6	6	64
ITALIE	58	1 137	5 218	80	653	1 289	8 435
LUXEMBOURG	* 9	32	1 532	* 93	92	92	1 757
NORVEGE-ISLANDE	* 20	44	* 10	* 18	3	3	95
PAYS-BAS	* 79	164	268	* 3	68	60	643
PORTUGAL	* 12	88	152	* 12	7	7	272
SUEDE	* 2	106	8	* 7	10	10	133
SUISSE	224	1 203	11 125	* 46	874	1 297	14 770
TURQUIE-CHYPRE	* 28	* 14	* 14	* 22	* 6	* 6	42
PAYS DE L'EST	* 7	124	12	* 1	22	6	172
ALGERIE	* 14	* 6	* 6	* 3	* 17	* 17	37
MAROC	* 24	64	* 3	* 3	* 91	* 91	91
TUNISIE	* 34	45	* 22	* 2	* 11	* 11	114
AFR. ZONE-FRANC	* 144	* 8	* 2	* 2	* 6	* 6	159
AFR. SUD-ZIMBAB	* 2	* 2	* 1	* 1	* 1	* 1	4
AUTRE AFRIQUE	* 42	* 30	* 1	* 1	* 5	* 5	79
EGYPTE	* 25	* 4	* 3	* 3	* 1	* 1	33
ISRAEL	* 14	* 1	* 1	* 7	* 2	* 2	21
AUTRE PROCHE ET MOYEN ORIENT	* 23	* 1	* 2	* 2	* 2	* 2	26
AUTRE ASIE	* 3	175	25	* 110	79	391	391
ETATS UNIS	* 11	293	107	* 106	36	557	557
CANADA	* 46	* 9	* 8	* 8	* 65	* 65	65
MEXIQUE	* 1	* 1	* 1	* 1	* 1	* 1	1
ARGENTINE	* 39	* 10	* 10	* 10	* 39	* 39	39
BRESIL	* 11	* 10	* 10	* 10	* 39	* 39	39
AUTRE AMERIQUE	* 11	* 10	* 10	* 10	* 39	* 39	39
OCEANIE	* 12	3	* 15	15	15	15	15
DONT R.M.	535	9 688	35 049	1 373	5 317	9 581	61 543
TOTAL	12 903	49 299	168 640	2 760	26 717	38 553	298 873

N. D. NON DECLARE, R. M. REPONSES MULTIPLES.
* CHIFFRE REPOSANT SUR UN NOMBRE TROP FAIBLE DE QUESTIONNAIRES POUR ETRE SIGNIFICATIF
LES PERSONNES AYANT DECLARE PLUSIEURS MODALITES D'UNE VARIABLE SONT, EN COLONNE,
COMPTABILISEES POUR CHAQUE MODALITE DE CETTE VARIABLE ET EN COLONNE 'REPONSES MULTIPLES'.
EN LIGNE, ELLES NE SONT COMPTABILISEES QUE SOUS LA RUBRIQUE 'REPONSES MULTIPLES'.

ENQUETE AUX FRONTIERES (1982-1983) SOURCE : DIRECTION DU TOURISME

NOMBRE DE SEJOURS (EN MILLIERS) TOTAL GENERAL
NON RESIDENTS TOURISTES

PAYS VISITES AVANT/APRES	OBJET DU SEJOUR				TOTAL
	N.D.	AGREME SEUL	OBLIGAT SEUL	MIXTE	
N. D. & AUCUN	2 026	13 708	2 356	404	18 494
ALLEMAGNE FEDERA	90	2 096	528	134	2 849
AUTRICHE	35	717	106	44	902
BELGIQUE	224	3 765	667	229	4 884
DANEMARK	11	203	50	16	279
ESPAGNE	335	2 629	726	299	3 989
FINLANDE	* 3	* 14	* 3	*	19
GRANDE-BRETAGNE	72	1 061	269	116	1 518
GRECE	7	155	30	14	206
IRLANDE	* 3	73	* 7	* 6	88
ITALIE	140	2 366	350	137	2 993
LUXEMBOURG	33	1 011	94	15	1 153
NORVEGE-ISLANDE	* 3	49	19	* 5	76
PAYS-BAS	56	858	139	56	1 109
PORTUGAL	39	286	125	67	518
SUEDE	* 5	107	30	10	151
SUISSE	236	3 680	618	180	4 713
TURQUIE-CHYPRE	* 1	12	* 9	* 3	26
PAYS DE L'EST	9	185	29	20	243
ALGERIE	* 3	* 6	10	* 3	23
MAROC	* 10	78	55	22	165
TUNISIE	* 3	16	* 8	* 1	28
AFR. ZONE-FRANC	* 11	10	25	* 6	52
AFR. SUD-ZIMBAB		* 2	* 3		* 4
AUTRE AFRIQUE	* 3	* 12	17	* 5	36
EGYPTE	* 1	26	16	*	44
ISRAEL	* 3	18	* 4	* 2	27
AUTRE PROCHE ET MOYEN ORIENT	* 4	* 10	10	* 2	26
AUTRE ASIE	* 10	88	35	* 18	151
ETATS UNIS	15	105	55	18	192
CANADA	* 2	25	* 9	* 6	42
MEXIQUE	*	* 18	* 1	* 1	* 20
ARGENTINE	*	* 2	* 1	* 1	* 3
BRESIL	* 4	* 24	* 3	* 1	26
AUTRE AMERIQUE		11	* 5	* 1	21
OCEANIE	*	31	* 5	* 2	38
DONT R.M.	276	5 246	1 075	399	6 996
TOTAL	2 928	24 678	4 682	1 178	33 466

NOMBRE DE NUITEES (EN MILLIERS) TOTAL GENERAL
NON RESIDENTS TOURISTES

PAYS VISITES AVANT/APRES	OBJET DU SEJOUR				TOTAL
	N.D.	AGREME SEUL	OBLIGAT SEUL	MIXTE	
N. D. & AUCUN	21 861	124 711	19 932	4 290	170 794
ALLEMAGNE FEDERA	310	2 854	1 336	204	4 704
AUTRICHE	6	462	119	7	592
BELGIQUE	636	16 544	1 271	703	19 154
DANEMARK	35	126	66	6	234
ESPAGNE	827	8 193	1 068	667	10 755
FINLANDE	* 3	* 14	* 7	* 7	29
GRANDE-BRETAGNE	296	1 884	528	191	2 899
GRECE	4	114	12	5	135
IRLANDE	* 1	57	* 6	*	64
ITALIE	526	6 793	812	303	8 435
LUXEMBOURG	41	1 595	111	11	1 757
NORVEGE-ISLANDE	* 34	19	39	* 3	95
PAYS-BAS	98	374	136	34	643
PORTUGAL	108	137	10	16	272
SUEDE	* 7	118	7	1	133
SUISSE	1 177	11 788	1 285	520	14 770
TURQUIE-CHYPRE	* 21	20	* 2	* 2	42
PAYS DE L'EST	55	104	11	1	172
ALGERIE	* 9	* 13	14	*	37
MAROC	* 6	75	16	* 2	91
TUNISIE	* 3	95	* 16	* 3	114
AFR. ZONE-FRANC	* 25	22	18	* 94	159
AFR. SUD-ZIMBAB		* 4	* 18		* 2
AUTRE AFRIQUE	* 24	* 29	7	* 19	79
EGYPTE	* 2	22	9	*	33
ISRAEL	* 2	14	* 5	*	21
AUTRE PROCHE ET MOYEN ORIENT	* 10	* 9	4	* 2	26
AUTRE ASIE	* 69	142	76	* 102	391
ETATS UNIS	142	261	130	24	557
CANADA	* 5	48	* 10	* 2	65
MEXIQUE	*	*	*	*	*
ARGENTINE	*	* 36	* 1	*	* 39
BRESIL	* 3	18	* 15	* 4	39
AUTRE AMERIQUE					
OCEANIE	*	10	* 5	*	15
DONT R.M.	2 472	45 916	8 624	4 531	61 543
TOTAL	26 815	222 607	35 704	11 748	298 873

N. D. NON DECLARE, R. M. REPONSES MULTIPLES.
* CHIFFRE REPOSANT SUR UN NOMBRE TROP FAIBLE DE QUESTIONNAIRES POUR ETRE SIGNIFICATIF
LES PERSONNES AYANT DECLARE PLUSIEURS MODALITES D'UNE VARIABLE SONT, EN COLONNE,
COMPTABILISEES POUR CHAQUE MODALITE DE CETTE VARIABLE ET EN COLONNE 'REPONSES MULTIPLES'.
EN LIGNE, ELLES NE SONT COMPTABILISEES QUE SOUS LA RUBRIQUE 'REPONSES MULTIPLES'.

ENQUETE AUX FRONTIERES (1982-1983) SOURCE : DIRECTION DU TOURISME

PAYS VISITES AVANT/APRES	ORGANISATION DU VOYAGE				TOTAL
	N.D.	AGENCE VOYAGE	INDIVID	MIXTE	
N.D. & AUCUN	1 088	2 490	13 296	1 620	18 494
ALLEMAGNE FEDERA	105	254	2 216	273	2 849
AUTRICHE	79	85	619	119	902
BELGIQUE	284	320	4 020	259	4 884
DANEMARK	5	32	198	45	279
ESPAGNE	189	248	3 272	280	3 989
FINLANDE	* 1	* 4	* 11	* 2	19
GRANDE-BRETAGNE	95	274	843	306	1 518
GRECE	* 6	* 29	127	44	206
IRLANDE	* 5	* 7	61	15	88
ITALIE	162	287	2 116	428	2 993
LUXEMBOURG	114	50	947	42	1 153
NORVEGE-ISLANDE	* 1	13	55	8	76
PAYS-BAS	68	154	741	147	1 109
PORTUGAL	20	29	432	36	518
SUEDE	* 9	22	98	22	151
SUISSE	142	377	3 748	445	4 713
TUROYE-CHYPRE	* 2	* 5	15	* 4	26
PAYS DE L'EST	73	17	129	24	243
ALGERIE	* 2	* 3	15	* 3	23
MAROC	* 13	* 3	137	* 13	166
TUNISIE	* 2	* 3	15	* 8	28
AFR. ZONE-FRANC	* 9	* 9	26	* 9	52
AFR. SUD-ZIMBAB	* 1	* 1	3	* 1	4
AUTRE AFRIQUE	* 1	* 6	23	* 6	36
EGYPTE	* 1	11	24	* 7	44
ISRAEL	* 2	* 9	9	* 6	27
AUTRE PROCHE ET MOYEN ORIENT	* 2	* 1	18	* 4	26
AUTRE ASIE	* 7	37	78	29	151
ETATS UNIS	* 11	33	106	42	192
CANADA	* 2	* 11	19	* 9	42
MEXIQUE	* 15	* 1	5	* 1	20
ARGENTINE	* 1	* 1	2	* 1	3
BRESIL	* 15	* 2	10	* 1	28
AUTRE AMERIQUE	* 1	* 4	13	* 3	21
OCEANIE	*	* 3	27	7	36
DONT R.M.	417	628	5 240	711	6 996
TOTAL	1 878	3 729	24 988	2 872	33 466

PAYS VISITES AVANT/APRES	ORGANISATION DU VOYAGE				TOTAL
	N.D.	AGENCE VOYAGE	INDIVID	MIXTE	
N.D. & AUCUN	9 513	22 897	122 533	15 851	170 794
ALLEMAGNE FEDERA	233	195	3 757	520	4 704
AUTRICHE	6	9	570	8	592
BELGIQUE	1 019	945	16 504	688	19 154
DANEMARK	* 26	43	121	46	236
ESPAGNE	300	694	8 920	841	10 755
FINLANDE	* 1	* 7	* 1	* 1	7
GRANDE-BRETAGNE	124	426	1 834	515	2 899
GRECE	* 8	* 12	102	14	135
IRLANDE	* 7	* 7	52	5	64
ITALIE	320	650	6 615	850	8 435
LUXEMBOURG	94	76	1 556	32	1 757
NORVEGE-ISLANDE	* 14	13	59	6	95
PAYS-BAS	94	54	405	90	643
PORTUGAL	13	22	137	99	272
SUEDE	* 6	9	110	9	135
SUISSE	307	779	12 939	745	14 770
TUROYE-CHYPRE	* 2	* 4	39	* 13	42
PAYS DE L'EST	15	68	75	13	172
ALGERIE	* 7	* 2	23	* 4	37
MAROC	* 49	* 6	30	* 6	91
TUNISIE	* 38	* 1	38	* 32	114
AFR. ZONE-FRANC	* 93	* 18	35	* 13	159
AFR. SUD-ZIMBAB	* 1	* 1	4	* 1	2
AUTRE AFRIQUE	* 19	* 14	44	* 2	79
EGYPTE	* 1	5	24	* 5	33
ISRAEL	* 6	* 2	1	* 11	21
AUTRE PROCHE ET MOYEN ORIENT	* 2	* 1	16	* 6	26
AUTRE ASIE	* 40	21	311	19	391
ETATS UNIS	* 56	33	382	84	557
CANADA	* 1	* 12	28	* 26	65
MEXIQUE	* 1	* 1	1	* 1	2
ARGENTINE	* 1	* 7	29	* 3	39
BRESIL	* 15	* 9	18	* 12	39
AUTRE AMERIQUE	* 1	* 1	1	* 1	2
OCEANIE	*	* 6	3	4	15
DONT R.M.	3 810	3 964	47 036	6 733	61 543
TOTAL	16 212	31 015	224 349	27 296	298 873

N. D. NON DECLARE R. M. REPONSES MULTIPLES.
 * CHIFFRE REPOSANT SUR UN NOMBRE TROP FAIBLE DE QUESTIONNAIRES POUR ETRE SIGNIFICATIF
 LES PERSONNES AYANT DECLARE PLUSIEURS MODALITES D'UNE VARIABLE SONT, EN COLONNE
 COMPTABILISEES POUR CHAQUE MODALITE DE CETTE VARIABLE ET EN COLONNE 'REPONSES MULTIPLES'.
 EN LIGNE, ELLES NE SONT COMPTABILISEES QUE SOUS LA RUBRIQUE 'REPONSES MULTIPLES'.

ENQUETE AUX FRONTIERES (1982-1983) SOURCE : DIRECTION DU TOURISME

NOMBRE DE SEJOURS (EN MILLIERS)
NON RESIDENTS TOURISTES

TOTAL GENERAL

PAYS VISITES AVANT/APRES	NUITEES DU SEJOUR											TOTAL	
	1 NUIT	2 NUITS	3 NUITS	4 NUITS	5-6	7-9	10-13	14-20	21-29	30-59	60-89		90-365
N.D. & AUCUN	2 250	3 054	2 239	1 391	1 779	1 888	1 487	2 648	984	504	151	119	18 494
ALLEMAGNE FEDERA	402	463	428	193	284	318	232	313	95	73	29	18	2 849
AUTRICHE	107	141	95	69	87	139	85	85	53	29	*	3	902
BELGIOUE	923	726	581	362	476	369	465	594	223	114	32	19	4 884
DANEMARK	27	29	64	15	39	20	20	33	10	*	5	*	279
ESPAGNE	1 437	841	319	218	289	259	217	228	77	73	13	17	3 989
FINLANDE	* 1	* 7	* 1	* 3	* 1	* 5	* 1	* 1	* 7	*	*	*	19
GRANDE-BRETAGNE	184	232	254	150	205	149	114	88	31	66	28	16	1 518
GREECE	33	35	18	11	29	26	19	13	7	7	4	4	206
IRLANDE	* 20	* 13	* 12	* 6	* 3	* 8	* 9	* 6	* 4	* 4	*	*	88
ITALIE	450	362	329	222	286	366	324	330	146	93	36	49	2 993
LUXEMBOURG	216	130	72	67	97	120	155	159	103	14	18	3	1 153
NORVEGE-ISLANDE	* 4	13	* 7	* 2	* 14	19	* 7	* 7	* 2	* 1	*	*	76
PAYS-BAS	108	158	188	127	185	103	95	82	22	29	4	9	1 109
PORTUGAL	211	86	57	24	37	46	17	18	5	11	1	1	518
SUEDE	17	21	37	9	15	25	6	16	2	2	1	1	151
SUISSE	625	704	543	297	464	416	525	736	260	61	35	46	4 713
TURQUIE-CHYPRE	* 5	* 2	*	* 1	* 2	* 6	* 1	* 4	*	* 4	*	*	26
PAYS DE L'EST	20	26	18	14	17	93	12	23	4	10	2	2	243
ALGERIE	* 7	* 3	* 3	* 2	* 2	* 4	* 1	* 1	*	*	*	*	23
MAROC	92	25	* 7	* 5	* 11	* 6	* 8	* 5	* 1	* 1	* 2	* 2	165
TUNISIE	* 4	* 2	* 2	* 4	* 3	* 5	* 1	* 3	*	* 2	*	*	29
AFR. ZONE-FRANC	* 17	* 6	* 5	* 4	* 8	* 3	* 1	* 3	*	* 3	* 1	*	52
AFR. SUD-ZIMBAB	*	* 2	*	*	*	*	*	*	*	*	*	*	4
AUTRE AFRIQUE	15	* 3	* 1	* 2	* 2	* 2	* 4	* 5	* 1	*	* 2	*	36
EGYPTE	* 11	* 7	* 10	* 2	* 4	* 2	* 3	* 2	* 1	* 1	* 1	*	44
ISRAEL	* 2	* 2	* 6	* 2	* 3	* 4	* 4	* 1	* 2	* 2	*	*	27
AUTRE PROCHE ET MOYEN ORIENT	* 5	* 3	* 2	* 1	* 2	* 8	* 3	* 2	*	* 1	*	*	26
AUTRE ASIE	15	34	33	11	16	14	* 6	* 11	* 3	* 3	* 3	*	151
ETATS UNIS	24	22	23	22	19	24	22	14	7	9	3	4	192
CANADA	* 5	* 5	* 6	* 5	* 7	* 6	* 2	* 4	* 1	* 1	*	*	42
MEXIQUE	* 1	* 1	* 1	* 1	* 16	* 1	* 1	* 1	* 1	* 1	*	*	20
ARGENTINE	* 3	* 3	* 3	* 3	* 3	* 3	* 3	* 3	* 3	* 3	* 3	* 3	33
BRESIL	* 6	* 2	* 1	* 1	* 16	* 2	* 1	* 1	* 1	* 1	*	*	28
AUTRE AMERIQUE	* 3	* 3	* 6	* 3	* 2	* 1	* 3	* 1	* 1	* 1	*	*	21
OCEANIE	* 3	* 3	* 6	* 3	* 6	* 4	* 3	* 6	* 1	* 2	*	*	38
DONT R.M.	1 374	1 048	810	476	707	723	615	693	286	153	46	65	6 996
TOTAL	5 228	5 424	5 835	2 414	3 147	3 217	2 897	4 364	1 646	842	239	214	33 466

NOMBRE DE NUITEES (EN MILLIERS)
NON RESIDENTS TOURISTES

TOTAL GENERAL

PAYS VISITES AVANT/APRES	NUITEES DU SEJOUR											TOTAL	
	1 NUIT	2 NUITS	3 NUITS	4 NUITS	5-6	7-9	10-13	14-20	21-29	30-59	60-89		90-365
N.D. & AUCUN	2 235	6 093	6 688	5 540	9 591	14 602	16 681	42 045	23 120	17 995	9 861	16 343	170 794
ALLEMAGNE FEDERA	92	174	332	153	177	327	409	712	751	650	73	854	4 704
AUTRICHE	9	7	17	2	17	12	31	22	286	86	*	104	592
BELGIOUE	229	627	843	728	990	1 236	2 680	5 812	2 638	2 284	435	652	19 154
DANEMARK	3	7	16	6	24	38	59	15	41	19	* 7	*	236
ESPAGNE	754	930	370	390	681	900	1 293	1 686	940	1 565	414	831	10 755
FINLANDE	* 1	* 7	* 1	*	* 7	* 1	* 7	* 7	*	* 7	*	*	7
GRANDE-BRETAGNE	48	112	111	116	248	297	313	551	248	288	244	324	2 899
GREECE	2	13	4	4	6	5	20	21	7	7	46	*	135
IRLANDE	* 2	* 13	* 4	* 4	* 6	* 5	* 9	* 21	* 14	* 7	* 46	*	64
ITALIE	103	156	103	238	352	573	1 128	2 012	1 097	764	458	1 454	8 435
LUXEMBOURG	34	58	52	77	51	286	386	395	215	106	* 14	* 101	1 757
NORVEGE-ISLANDE	* 4	* 4	* 1	* 3	* 3	* 3	* 3	* 3	* 3	* 3	* 3	* 3	95
PAYS-BAS	15	43	17	38	72	53	142	134	54	47	* 17	* 9	643
PORTUGAL	31	14	24	2	6	20	13	41	11	107	*	*	272
SUEDE	1	2	1	1	12	1	6	11	5	5	*	* 95	133
SUISSE	239	448	437	404	956	849	2 324	5 206	2 307	370	675	556	14 770
TURQUIE-CHYPRE	* 1	* 1	*	* 4	* 10	* 5	* 7	* 14	* 3	* 24	* 31	* 48	42
PAYS DE L'EST	4	9	6	7	10	5	7	22	1	22	* 22	* 31	172
ALGERIE	* 4	* 2	* 10	* 3	* 11	* 8	* 5	* 5	* 4	* 44	*	*	37
MAROC	5	5	* 10	* 3	* 2	* 8	* 5	* 5	* 4	* 44	*	*	91
TUNISIE	* 2	* 6	* 1	* 8	* 1	* 27	* 3	* 12	* 3	* 21	* 32	*	114
AFR. ZONE-FRANC	12	4	* 6	* 10	* 15	* 2	* 2	* 23	*	* 85	*	*	159
AFR. SUD-ZIMBAB	*	* 1	* 1	* 1	* 1	*	*	*	*	* 2	*	*	2
AUTRE AFRIQUE	6	* 1	*	* 1	* 4	*	* 5	* 43	*	* 2	* 19	*	79
EGYPTE	* 4	* 3	* 4	* 2	* 3	* 8	* 5	* 5	* 1	*	*	*	33
ISRAEL	* 1	* 2	* 1	* 2	* 3	* 10	* 6	* 6	* 5	*	*	*	21
AUTRE PROCHE ET MOYEN ORIENT	3	3	2	5	5	6	6	6	8	8	*	*	26
AUTRE ASIE	4	12	11	4	6	13	2	50	24	78	* 189	*	391
ETATS UNIS	6	13	7	6	16	36	69	51	51	115	* 119	* 63	557
CANADA	* 2	* 1	* 5	* 1	* 12	* 7	*	* 14	* 7	*	* 17	*	65
MEXIQUE	*	*	*	*	*	*	*	*	*	*	*	*	*
ARGENTINE	*	*	*	*	*	*	*	*	*	*	*	*	*
BRESIL	* 3	* 1	* 1	* 3	* 1	* 5	* 6	* 13	* 3	* 6	*	* 28	39
AUTRE AMERIQUE	* 3	* 1	*	* 3	* 1	* 5	* 6	* 13	* 3	* 6	*	*	39
OCEANIE	* 3	* 1	*	*	*	* 4	*	*	*	* 10	*	*	15
DONT R.M.	1 374	2 097	2 431	1 903	3 818	5 601	6 821	11 501	6 772	5 534	3 036	10 653	61 543
TOTAL	5 228	10 847	11 506	9 656	17 089	24 960	32 459	70 465	38 605	30 247	15 666	32 125	298 873

N. D. NON DECLARE, R. M. REPONSES MULTIPLES
 * CHIFFRE REPASANT SUR UN NOMBRE TROP FAIBLE DE QUESTIONNAIRES POUR ETRE SIGNIFICATIF
 LES PERSONNES AYANT DECLARE PLUSIEURS MODALITES D'UNE VARIABLE SONT, EN COLONNE,
 COMPTABILISEES POUR CHAQUE MODALITE DE CETTE VARIABLE ET EN COLONNE 'REPONSES MULTIPLES'.
 EN LIGNE, ELLES NE SONT COMPTABILISEES QUE SOUS LA RUBRIQUE 'REPONSES MULTIPLES'.

ENQUETE AUX FRONTIERES (1982-1983) SOURCE : DIRECTION DU TOURISME

NOMBRE DE SEJOURS (EN MILLIERS)
NON RESIDENTS TOURISTES

TOTAL GENERAL


PAYS VISITES AVANT/APRES	NUITEES HORS DOMICILE												TOTAL
	1 NUIT	2 NUITS	3 NUITS	4 NUITS	5-6	7-9	10-13	14-20	21-29	30-59	60-89	90-365	
N.D. & AUCUN	520	1 998	2 394	1 658	1 712	1 913	1 379	2 976	1 370	937	229	1 408	18 494
ALLEMAGNE FEDERA	30	62	47	50	167	224	330	573	576	415	119	257	2 849
AUTRICHE	* 8	* 6	* 7	* 7	* 9	* 22	* 75	* 248	* 162	* 215	* 63	* 79	902
BELGIOUE	37	198	294	304	329	401	671	1 021	702	542	94	290	4 884
DANEMARK	* 1	* 3	* 6	* 3	* 7	* 16	* 15	* 51	* 36	* 60	* 18	* 65	279
ESPAGNE	29	33	73	34	43	200	448	913	837	865	148	365	3 989
FINLANDE					* 1	* 2	* 2	* 1	* 1	* 2	* 6	* 3	19
GRANDE-BRETAGNE	* 7	* 11	* 13	* 12	* 40	* 66	* 155	* 281	* 252	* 345	* 99	* 236	1 518
GRECE	* 4	* 3	* 1	* 2	* 2	* 4	* 6	* 10	* 29	* 58	* 29	* 57	206
IRLANDE		* 2	* 1	* 1	* 2	* 2	* 16	* 10	* 10	* 21	* 5	* 20	88
ITALIE	* 10	* 19	* 32	* 27	* 56	* 111	* 283	* 853	* 631	* 511	* 148	* 311	2 993
LUXEMBOURG	* 9	32	36	* 28	* 51	* 57	* 119	* 334	* 250	* 146	* 26	* 65	1 153
NORVEGE-ISLANDE		* 2	* 4	* 2	* 10	* 1	* 4	* 7	* 13	* 27	* 3	* 14	76
PAYS-BAS	* 3	* 16	* 25	* 33	* 100	* 81	* 91	* 208	* 160	* 189	* 61	* 143	1 109
PORTUGAL	* 1	* 4	* 7	* 5	* 2	* 44	* 11	* 62	* 93	* 218	* 10	* 60	518
SUEDE	* 22	* 111	* 82	* 117	* 130	* 299	* 524	* 1 309	* 1 068	* 611	* 118	* 321	4 713
SUISSE	* 1							* 8	* 2	* 6	* 1	* 8	26
TURQUIE-CHYPRE	* 2	* 3	* 1	* 3	* 4	* 4	* 9	* 90	* 28	* 57	* 17	* 26	243
PAYS DE L'EST													
ALGERIE			* 1		* 2	* 1	* 3	* 4	* 3	* 5	* 2	* 3	23
MAROC		* 1	* 6		* 1	* 4	* 7	* 9	* 17	* 70	* 19	* 29	165
TUNISIE			* 1			* 6	* 3	* 2	* 4	* 4	* 3	* 4	25
AFR. ZONE-FRANC		* 1			* 2	* 3	* 5	* 9	* 5	* 12	* 3	* 11	52
AFR. SUD-ZIMBAB									* 2	* 1		* 1	4
AUTRE AFRIQUE		* 2				* 2	* 8	* 11	* 4	* 5	* 2	* 3	36
EGYPTE	* 3	* 1	* 2		* 1	* 1	* 3	* 5	* 3	* 8	* 3	* 14	44
ISRAEL						* 1	* 1	* 2	* 3	* 7	* 5	* 7	27
AUTRE PROCHE ET MOYEN ORIENT						* 1	* 1	* 11	* 1	* 7		* 3	26
AUTRE ASIE	* 3	* 1	* 5	* 3	* 2	* 5	* 17	11	15	32	23	35	151
ETATS UNIS	* 1	* 2	* 3	* 2	* 7	* 5	* 14	17	13	60	25	45	192
CANADA	* 1	* 1	* 2		* 1	* 4	* 1	* 3	* 8	* 9	* 5	* 3	42
MEXIQUE					* 15			* 1		* 1			20
ARGENTINE									* 1	* 1	* 1		3
BRESIL		* 2			* 15	* 2		* 3	* 1	* 2	* 2	* 1	28
AUTRE AMERIQUE		* 1			* 2	* 2	* 1	* 3	* 2	* 3	* 3	* 3	21
OCEANIE			* 1			* 2	* 3	* 2	11	9	* 2	* 7	38
DONT R.M.	46	51	89	86	214	376	791	1 638	1 440	1 315	268	681	6 996
TOTAL	639	2 450	2 933	2 190	2 448	2 941	3 072	6 555	3 993	3 081	637	2 528	33 466

NOMBRE DE NUITEES (EN MILLIERS)
NON RESIDENTS TOURISTES

TOTAL GENERAL


PAYS VISITES AVANT/APRES	NUITEES HORS DOMICILE												TOTAL
	1 NUIT	2 NUITS	3 NUITS	4 NUITS	5-6	7-9	10-13	14-20	21-29	30-59	60-89	90-365	
N.D. & AUCUN	519	2 914	5 610	5 435	7 910	12 680	12 316	40 065	25 496	20 890	9 896	27 064	170 794
ALLEMAGNE FEDERA	6	56	43	76	374	179	322	721	885	648	327	1 066	4 704
AUTRICHE	* 2	* 56	* 1	* 1	* 2	* 9	* 37	* 33	* 49	* 104	* 247	* 106	* 592
BELGIOUE	20	255	532	786	754	1 146	2 286	5 285	3 413	2 864	491	1 322	19 154
DANEMARK		* 3	* 10	* 3	* 19	* 34	* 24	* 55	* 45	* 28	* 8		236
ESPAGNE	18	29	95	46	100	325	762	2 318	2 159	2 889	694	1 320	10 755
FINLANDE								* 7					7
GRANDE-BRETAGNE	* 3	* 7	* 17	* 21	* 65	* 109	* 211	* 530	* 539	* 602	* 194	* 601	2 899
GRECE		* 2	* 1	* 3	* 2	* 5	* 16	* 23	* 9	* 30	* 47	* 5	135
IRLANDE						* 4	* 16	* 23	* 31	* 33			64
ITALIE	* 3	* 14	* 34	* 44	* 127	* 253	* 859	1 520	1 528	1 679	430	1 943	8 435
LUXEMBOURG	* 6	* 32	* 44	* 64	* 51	* 168	* 263	* 555	* 320	* 141		135	1 757
NORVEGE-ISLANDE					* 1		* 4	* 7	* 3	* 14			59
PAYS-BAS		* 5	* 8	* 5	* 15	* 87	* 59	132	87	111	* 83	* 53	643
PORTUGAL		* 2	* 3	* 1	* 2	* 4	* 6	47	21	165	11		272
SUEDE					* 3	* 6	* 0	* 8	* 5	* 10			133
SUISSE	* 7	* 114	* 143	* 224	* 279	* 522	* 1 259	* 4 930	* 4 578	* 912	* 547	* 1 255	14 770
TURQUIE-CHYPRE	* 1			* 2	* 5	* 3	* 5	* 14	* 3	* 24			42
PAYS DE L'EST		* 1	* 2	* 2	* 5	* 3	* 5	* 22	* 14	* 13		* 104	172
ALGERIE					* 1	* 2	* 3	* 3	* 1	* 9	* 10	* 10	37
MAROC			* 7		* 2	* 3	* 12	* 6	* 5	* 2	* 46	* 7	91
TUNISIE						* 26	* 5	* 16	* 1	* 31	* 32	* 3	114
AFR. ZONE-FRANC		* 1			* 8	* 2	* 1	* 21	* 9	* 100	* 3	* 13	159
AFR. SUD-ZIMBAB						* 1				* 2			4
AUTRE AFRIQUE		* 2					* 2	* 30	* 2	* 23	* 19		79
EGYPTE	* 3	* 1			* 1	* 3	* 6	* 8		* 6	* 2	* 4	32
ISRAEL							* 2			* 10		* 8	21
AUTRE PROCHE ET MOYEN ORIENT								* 12		* 2	* 8	* 4	26
AUTRE ASIE	* 1	* 1	* 1	* 2	* 1	* 5		14	33	64	226	42	391
ETATS UNIS	* 1	* 1	* 6		* 14	* 19	* 55	35	54	92	105	177	557
CANADA	* 1		* 5			* 15		* 3	* 19		* 4	* 17	65
MEXIQUE													
ARGENTINE													
BRESIL													
AUTRE AMERIQUE		* 1			* 3	* 2	* 5	* 7	* 2	* 2	* 1	* 6	39
OCEANIE						* 5				10			15
DONT R.M.	46	67	175	223	780	1 462	3 003	10 534	11 580	11 638	3 886	18 150	61 543
TOTAL	639	3 507	6 739	6 937	10 519	17 073	21 550	66 965	50 923	43 114	17 332	53 575	296 873

N. D. NON DECLARE, R. M. REPONSES MULTIPLES.
* CHIFFRE REPOSANT SUR UN NOMBRE TROP FAIBLE DE QUESTIONNAIRES POUR ETRE SIGNIFICATIF
LES PERSONNES AYANT DECLARE PLUSIEURS MODALITES D'UNE VARIABLE SONT, EN COLONNE, REPOSANT SUR PLUSIEURS MODALITES DE CETTE VARIABLE ET EN COLONNE, 'REPONSES MULTIPLES'.
EN LIGNE, ELLES NE SONT COMPTABILISEES QUE SOUS LA RUBRIQUE 'REPONSES MULTIPLES'.



2 — Tableaux par pays émetteurs

Allemagne Fédérale



ENQUETE AUX FRONTIERES (1982-1983) SOURCE : DIRECTION DU TOURISME

NOMBRE DE SEJOURS (EN MILLIERS)
NON RESIDENTS TOURISTES

PAYS DE RESIDENCE : ALLEMAGNE FEDERALE

OBJET DU SEJOUR	MODE TRANSPORT POUR SORTIR DE FRANCE				TOTAL
	AIR	ROUTE	MER	FER	
N.D.	53	184	5	26	268
AGREMENT DETENTE	227	4 211	83	143	4 664
FAMILLE AMIS	61	1 113	*	100	1 274
FOIRE CONGRES	16	59	*	6	81
STAGE ETUDES	* 3	81	*	39	122
MOTIF PROFESSION	* 79	270	* 1	* 51	402
TRANSIT	* 3	198	* 5	* 4	210
TRAV. SANS ARRET	* 2	* 29	* 2	* 3	34
CIRCUIT PLUSI PA	* 24	69	* 1	15	87
AUTRE	26	208	* 9	133	279
R.M.	26	816			844
TOTAL	504	7 231	105	562	8 403

NOMBRE DE NUITEES (EN MILLIERS)
NON RESIDENTS TOURISTES

PAYS DE RESIDENCE : ALLEMAGNE FEDERALE

OBJET DU SEJOUR	MODE TRANSPORT POUR SORTIR DE FRANCE				TOTAL
	AIR	ROUTE	MER	FER	
N.D.	425	1 092	46	459	2 022
AGREMENT DETENTE	3 210	38 433	1 506	1 426	44 576
FAMILLE AMIS	288	5 417	* 8	1 039	6 752
FOIRE CONGRES	69	222	*	28	320
STAGE ETUDES	* 35	1 737	* 19	1 423	3 216
MOTIF PROFESSION	* 336	1 934	* 5	347	2 624
TRANSIT	* 4	277	* 6	* 5	292
TRAV. SANS ARRET	* 4	* 39	* 4	* 4	44
CIRCUIT PLUSI PA	* 12	245	* 9	47	313
AUTRE	186	1 106	* 6	782	2 083
R.M.	305	10 082	130	2 311	12 826
TOTAL	4 877	60 585	1 738	7 872	75 072

N. D. NON DECLARE, R. M. REPONSES MULTIPLES.
* CHIFFRE REPOSANT SUR UN NOMBRE TROP FAIBLE DE QUESTIONNAIRES POUR ETRE SIGNIFICATIF
LES PERSONNES AYANT DECLARE PLUSIEURS MODALITES D'UNE VARIABLE SONT, EN COLONNE
COMPTABILISEES POUR CHAQUE MODALITE DE CETTE VARIABLE ET EN COLONNE 'REPONSES MULTIPLES'.
EN LIGNE, ELLES NE SONT COMPTABILISEES QUE SOUS LA RUBRIQUE 'REPONSES MULTIPLES'.

ENQUETE AUX FRONTIERES (1982-1983) SOURCE : DIRECTION DU TOURISME

NOMBRE DE SEJOURS (EN MILLIERS) PAYS DE RESIDENCE : ALLEMAGNE FEDERALE
NON RESIDENTS TOURISTES

OBJET DU SEJOUR	SAISON DE SORTIE DE FRANCE			
	N.D.	HIVER	ETE	TOTAL
N.D.		103	165	268
AGREMENT DETENTE	* 69	1 406	3 187	4 664
FAMILLE AMIS	* 4	706	564	1 274
FOIRE CONGRES		34	47	81
STAGE ETUDES		79	43	122
MOTIF PROFESSION		274	127	402
TRANSIT	* 5	77	127	210
TRAV. SANS ARRET	* 2	* 9	23	34
CIRCUIT PLUSI PA	* 1	* 44	42	87
AUTRE	* 1	118	159	279
R.M.	* 8	314	661	984
TOTAL	90	3 167	5 146	8 403

NOMBRE DE NUITEES (EN MILLIERS) PAYS DE RESIDENCE : ALLEMAGNE FEDERALE
NON RESIDENTS TOURISTES

OBJET DU SEJOUR	SAISON DE SORTIE DE FRANCE			
	N.D.	HIVER	ETE	TOTAL
N.D.		841	1 181	2 022
AGREMENT DETENTE	934	9 056	34 585	44 576
FAMILLE AMIS	* 10	3 824	2 919	6 752
FOIRE CONGRES		122	198	320
STAGE ETUDES		2 498	721	3 218
MOTIF PROFESSION		1 884	739	2 624
TRANSIT	* 13	91	188	292
TRAV. SANS ARRET	* 3	* 12	29	44
CIRCUIT PLUSI PA	* 4	* 121	189	313
AUTRE	* 8	1 131	944	2 063
R.M.	* 95	2 675	10 059	12 828
TOTAL	1 066	22 255	51 751	75 072

N. D. NON DECLARE, R. M. REPONSES MULTIPLES
* CHIFFRE REPOSANT SUR UN NOMBRE TROP FAIBLE DE QUESTIONNAIRES POUR ETRE SIGNIFICATIF
LES PERSONNES AYANT DECLARE PLUSIEURS MODALITES D'UNE VARIABLE SONT, EN COLONNE, COMPTABILISEES POUR CHAQUE MODALITE DE CETTE VARIABLE ET EN COLONNE 'REPONSES MULTIPLES'.
EN LIGNE, ELLES NE SONT COMPTABILISEES QUE SOUS LA RUBRIQUE 'REPONSES MULTIPLES'.

ENQUETE AUX FRONTIERES (1982-1983) SOURCE : DIRECTION DU TOURISME

NOMBRE DE SEJOURS (EN MILLIERS)
NON RESIDENTS TOURISTES

PAYS DE RESIDENCE : ALLEMAGNE FEDERALE

OBJET DU SEJOUR	PERSONNES DE LA MEME FAMILLE								TOTAL
	1 PERS	2 PERS	3 PERS	4 PERS	5 PERS	6-10	11-30	> 30	
N. D.	91	75	51	* 22	* 7	* 1	* 6	* 15	268
AGREMENT DETENTE	970	1 265	822	607	161	* 55	* 72	* 713	4 664
FAMILLE AMIS	344	352	233	226	* 65	* 45		* 8	1 274
FOIRE CONGRES	36	* 23	* 10		* 1	* 8		* 2	81
STAGE ETUDES	62	* 14	* 7	* 2	* 6		* 26	* 5	122
MOTIF PROFESSION	284	67	* 17	* 20	* 6	* 8			402
TRANSIT	25	57	40	* 46	* 11	* 22		* 9	210
TRAV. SANS ARRET	8	* 11	* 7	* 4	* 3				34
CIRCUIT PLUSI PA	28	* 19	* 9	* 6				* 1	87
AUTRE	117	46	* 30	* 30	* 6	* 2	* 12	* 36	279
R. M.	262	212	143	150	* 43	* 29	* 61	* 62	984
TOTAL	2 246	2 142	1 369	1 114	308	172	* 179	873	8 403

NOMBRE DE NUITEES (EN MILLIERS)
NON RESIDENTS TOURISTES

PAYS DE RESIDENCE : ALLEMAGNE FEDERALE

OBJET DU SEJOUR	PERSONNES DE LA MEME FAMILLE								TOTAL
	1 PERS	2 PERS	3 PERS	4 PERS	5 PERS	6-10	11-30	> 30	
N. D.	893	506	315	* 189	* 37	* 1	* 6	* 74	2 022
AGREMENT DETENTE	9 452	12 699	9 229	6 656	2 022	* 405	* 274	* 837	44 576
FAMILLE AMIS	2 117	1 884	935	1 278	* 360	* 153		* 25	6 752
FOIRE CONGRES	155	* 94	* 47		* 3	* 17		* 4	320
STAGE ETUDES	2 706	* 173	* 47	* 4	* 53		* 187	* 49	3 218
MOTIF PROFESSION	2 123	318	* 60	* 67	* 45	* 11			2 624
TRANSIT	31	99	57	* 62	* 13	* 22		* 9	292
TRAV. SANS ARRET	9	* 15	* 7	* 7	* 7				44
CIRCUIT PLUSI PA	152	* 95	* 18	* 22		* 1		* 25	313
AUTRE	1 113	438	* 154	* 177	* 14		* 74	* 110	2 083
R. M.	3 311	1 942	1 030	1 532	* 506	* 156	* 911	* 436	12 828
TOTAL	22 062	18 262	11 899	9 996	3 062	769	4*457	4 566	75 072

N. D. NON DECLARE R. M. REPONSES MULTIPLES.
* CHIFFRE REPOSANT SUR UN NOMBRE TROP FAIBLE DE QUESTIONNAIRES POUR ETRE SIGNIFICATIF
LES PERSONNES AYANT DECLARE PLUSIEURS MODALITES D'UNE VARIABLE SONT, EN COLONNE,
COMPTABILISEES POUR CHAQUE MODALITE DE CETTE VARIABLE ET EN COLONNE 'REPONSES MULTIPLES'.
EN LIGNE, ELLES NE SONT COMPTABILISEES QUE SOUS LA RUBRIQUE 'REPONSES MULTIPLES'.

ENQUETE AUX FRONTIERES (1982-1983) SOURCE : DIRECTION DU TOURISME

NOMBRE DE SEJOURS (EN MILLIERS)
NON RESIDENTS TOURISTES

PAYS DE RESIDENCE : ALLEMAGNE FEDERALE

OBJET DU SEJOUR	NOMBRE D'ENFANTS PAR FAMILLE						TOTAL
	N.D.	AUCUN ENFANT	UN ENFANT	DEUX ENFANTS	TROIS ENFANTS	QUATRE ET PLUS	
N.D.	* 1	213	27	* 17	* 4	* 6	266
AGREMENT DETENTE	* 5	3 269	572	595	165	* 58	4 664
FAMILLE AMIS	* 1	765	227	196	* 28	* 58	1 274
FOIRE CONGRES		76	* 4	* 1			81
STAGE ETUDES		96	* 5	* 5		* 16	122
MOTIF PROFESSION		376	* 19	* 7			402
TRANSIT		108	37	* 42	* 18	* 4	210
TRAV. SANS ARRET		19	* 6	* 5	* 3		34
CIRCUIT PLUSI PA		75	* 10	* 1	* 1		87
AUTRE	*	222	23	* 15	* 2	* 17	279
R.M.	*	666	123	154	* 33	* 7	984
TOTAL	* 8	5 884	1 052	1 038	254	166	8 403

NOMBRE DE NUITEES (EN MILLIERS)
NON RESIDENTS TOURISTES

PAYS DE RESIDENCE : ALLEMAGNE FEDERALE

OBJET DU SEJOUR	NOMBRE D'ENFANTS PAR FAMILLE						TOTAL
	N.D.	AUCUN ENFANT	UN ENFANT	DEUX ENFANTS	TROIS ENFANTS	QUATRE ET PLUS	
N.D.	* 3	1 619	188	* 136	* 28	* 49	2 022
AGREMENT DETENTE	* 16	26 039	6 136	7 807	1 841	* 734	44 576
FAMILLE AMIS	* 11	3 782	1 242	1 362	* 204	* 152	6 752
FOIRE CONGRES		303	* 13	* 4			320
STAGE ETUDES		2 869	* 115	* 39		* 196	3 218
MOTIF PROFESSION		2 522	* 80	* 21			2 624
TRANSIT		146	50	* 67	* 23	* 4	292
TRAV. SANS ARRET		22	* 6	* 9	* 7		44
CIRCUIT PLUSI PA		276	* 32	* 4	* 1		313
AUTRE	* 1	1 715	199	* 109	* 24	* 35	2 083
R.M.	* 1	9 769	905	1 231	* 388	* 534	12 826
TOTAL	* 32	51 064	8 968	10 789	2 516	1 704	75 072

N. D. NON DECLARE, R. M. REPONSES MULTIPLES.
* CHIFFRE REPOSANT SUR UN NOMBRE TROP FAIBLE DE QUESTIONNAIRES POUR ETRE SIGNIFICATIF
LES PERSONNES AYANT DECLARE PLUSIEURS MODALITES D'UNE VARIABLE SONT, EN COLONNE, COMPTABILISEES POUR CHAQUE MODALITE DE CETTE VARIABLE ET EN COLONNE 'REPONSES MULTIPLES'. EN LIGNE, ELLES NE SONT COMPTABILISEES QUE SOUS LA RUBRIQUE 'REPONSES MULTIPLES'.

ENQUETE AUX FRONTIERES (1982-1983) SOURCE : DIRECTION DU TOURISME

NOMBRE DE SEJOURS (EN MILLIERS) PAYS DE RESIDENCE : ALLEMAGNE FEDERALE
NON RESIDENTS TOURISTES

OBJET DU SEJOUR	ORGANISATION DU VOYAGE				TOTAL
	N.D.	AGENCE VOYAGE	INDIVID	MIXTE	
N.D.	20	37	186	25	268
AGREMENT DETENTE	228	315	3 994	127	4 664
FAMILLE AMIS	94	* 4	1 163	13	1 274
FOIRE CONGRES	* 5	* 10	60	* 6	81
STAGE ETUDES	* 6	* 3	105	* 7	122
MOTIF PROFESSION	* 27	* 36	304	* 35	402
TRANSIT	* 5	* 7	183	* 15	210
TRAV. SANS ARRET	* 2	* 4	27	* 1	34
CIRCUIT PLUSI PA	* 6	* 3	78	* 1	87
AUTRE	* 23	28	217	10	279
R.M.	100	28	824	32	984
TOTAL	517	473	7 141	272	8 403

NOMBRE DE NUITEES (EN MILLIERS) PAYS DE RESIDENCE : ALLEMAGNE FEDERALE
NON RESIDENTS TOURISTES

OBJET DU SEJOUR	ORGANISATION DU VOYAGE				TOTAL
	N.D.	AGENCE VOYAGE	INDIVID	MIXTE	
N.D.	117	258	1 341	306	2 022
AGREMENT DETENTE	2 101	3 731	37 017	1 726	44 576
FAMILLE AMIS	369	* 26	6 243	114	6 752
FOIRE CONGRES	* 21	* 46	232	* 20	320
STAGE ETUDES	* 65	* 43	2 895	* 215	3 218
MOTIF PROFESSION	* 76	* 120	2 320	108	2 624
TRANSIT	* 5	* 7	260	* 20	292
TRAV. SANS ARRET	* 4	* 4	35	* 1	44
CIRCUIT PLUSI PA	* 18	* 10	280	* 5	313
AUTRE	* 91	146	1 742	104	2 083
R.M.	734	187	11 550	357	12 828
TOTAL	3 601	4 578	63 916	2 977	75 072

N. D. NON DECLARE, R. M. REPONSES MULTIPLES.
* CHIFFRE REPOSANT SUR UN NOMBRE TROP FAIBLE DE QUESTIONNAIRES POUR ETRE SIGNIFICATIF
LES PERSONNES AYANT DECLARE PLUSIEURS MODALITES D'UNE VARIABLE SONT, EN COLONNE, COMPTABILISEES POUR CHAQUE MODALITE DE CETTE VARIABLE ET EN COLONNE 'REPONSES MULTIPLES'.
EN LIGNE, ELLES NE SONT COMPTABILISEES QUE SOUS LA RUBRIQUE 'REPONSES MULTIPLES'.

ENQUETE AUX FRONTIERES (1982-1983) SOURCE : DIRECTION DU TOURISME

NOMBRE DE SEJOURS (EN MILLIERS) PAYS DE RESIDENCE : ALLEMAGNE FEDERALE
NON RESIDENTS TOURISTES (SEJOURS DETAILLES)

OBJET DU SEJOUR	MODE D'HEBERGEMENT								TOTAL
	N.D.	HOTEL	LOCATIO	CARAVAN	PARENTS	LOGEMEN	VILLAGE	AUTRES	
				TENTE	AMIS	PERSONN	VACANCE		
N.D.	190	72	* 6	* 16	* 12	* 5	* 2	* 7	309
AGREMENT DETENTE	789	2 889	475	1 926	349	226	76	256	6 985
FAMILLE AMIS	184	107	* 9	* 27	1 052	34	* 11	31	1 454
FOIRE CONGRES	* 13	70	* 1	* 4	* 4			* 1	91
STAGE ETUDES	* 22	53	* 3	* 6	30	* 4	* 2	32	152
MOTIF PROFESSION	63	351	* 4	* 3	33	* 16	* 6	20	497
TRANSIT	* 28	98	* 1	* 42	* 10		* 1	61	241
TRAV. SANS ARRET	* 12	* 12		* 8				* 7	38
CIRCUIT PLUSI PA	* 11	55		33	* 2			16	117
AUTRE	48	150	* 21	40	46	* 9	* 1	71	386
R.M.	266	395	30	385	473	* 41	* 6	119	1 714
TOTAL	1 625	4 250	549	2 487	2 011	335	105	620	11 982

NOMBRE DE NUITEES (EN MILLIERS) PAYS DE RESIDENCE : ALLEMAGNE FEDERALE
NON RESIDENTS TOURISTES (SEJOURS DETAILLES)

OBJET DU SEJOUR	MODE D'HEBERGEMENT								TOTAL
	N.D.	HOTEL	LOCATIO	CARAVAN	PARENTS	LOGEMEN	VILLAGE	AUTRES	
				TENTE	AMIS	PERSONN	VACANCE		
N.D.	1 356	229	* 81	* 85	* 76	* 101	* 21	* 74	2 022
AGREMENT DETENTE	4 465	10 628	7 246	15 164	2 081	2 629	1 274	1 090	44 576
FAMILLE AMIS	1 026	269	* 51	* 88	4 995	180	* 29	* 115	6 752
FOIRE CONGRES	* 51	234	* 1	* 2	* 16			* 12	320
STAGE ETUDES	* 976	285	* 34	* 20	639	* 110	* 28	1 127	3 218
MOTIF PROFESSION	883	1 050	* 35	* 127	116	* 248	* 39	125	2 624
TRANSIT	* 33	122	* 1	* 57	* 16		* 1	62	292
TRAV. SANS ARRET	* 12	* 17		* 8				* 7	44
CIRCUIT PLUSI PA	* 49	113		122	* 3			27	313
AUTRE	534	437	* 89	142	494	* 46	* 15	326	2 083
R.M.	5 255	1 413	390	1 725	3 139	* 420	* 77	409	12 828
TOTAL	14 639	14 797	7 928	17 539	11 574	3 738	1 483	3 373	75 072

N. D. NON DECLARE, R. M. REPONSES MULTIPLES.
* CHIFFRE REPOSANT SUR UN NOMBRE TROP FAIBLE DE QUESTIONNAIRES POUR ETRE SIGNIFICATIF
LES PERSONNES AYANT DECLARE PLUSIEURS MODALITES D'UNE VARIABLE SONT, EN COLONNE,
COMPTABILISEES POUR CHAQUE MODALITE DE CETTE VARIABLE ET EN COLONNE 'REPONSES MULTIPLES'.
EN LIGNE, ELLES NE SONT COMPTABILISEES QUE SOUS LA RUBRIQUE 'REPONSES MULTIPLES'.

ENQUETE AUX FRONTIERES (1982-1983) SOURCE : DIRECTION DU TOURISME

NOMBRE DE SEJOURS (EN MILLIERS) PAYS DE RESIDENCE : ALLEMAGNE FEDERALE
NON RESIDENTS TOURISTES

OBJET DU SEJOUR	LIEU PRINCIPAL DE SEJOUR					TOTAL
	N.D.	MER	MONTAGN	GRANDE VILLE	AUTRES	
N.D.	204	18	28	10	* 7	268
AGREMENT DETENTE	226	2 137	334	1 569	399	4 664
FAMILLE AMIS	141	86	40	691	315	1 274
FOIRE CONGRES	* 20	* 3	* 2	47	* 9	81
STAGE ETUDES	* 10	* 10	* 4	77	* 21	122
MOTIF PROFESSION	66	28	* 8	236	64	402
TRANSIT	46	28	* 3	92	41	210
TRAV. SANS ARRET	* 20	* 9	* 1	* 2	* 2	34
CIRCUIT PLUSI PA	* 6	53	* 1	22	* 5	87
AUTRE	56	31	20	87	86	279
R.M.	55	363	47	392	126	984
TOTAL	850	2 766	487	3 224	1 077	8 403

NOMBRE DE NUITEES (EN MILLIERS) PAYS DE RESIDENCE : ALLEMAGNE FEDERALE
NON RESIDENTS TOURISTES

OBJET DU SEJOUR	LIEU PRINCIPAL DE SEJOUR					TOTAL
	N.D.	MER	MONTAGN	GRANDE VILLE	AUTRES	
N.D.	1 417	231	140	146	* 86	2 022
AGREMENT DETENTE	1 825	29 971	2 524	7 093	3 163	44 576
FAMILLE AMIS	855	688	165	3 490	1 555	6 752
FOIRE CONGRES	* 73	* 18	* 7	179	* 42	320
STAGE ETUDES	* 118	* 237	* 89	2 466	* 307	3 218
MOTIF PROFESSION	239	219	* 503	1 436	227	2 624
TRANSIT	71	43	* 4	118	55	292
TRAV. SANS ARRET	* 26	* 13	* 1	* 2	* 2	44
CIRCUIT PLUSI PA	* 19	217	* 5	58	* 14	313
AUTRE	292	343	177	747	524	2 083
R.M.	271	4 919	465	6 111	1 063	12 828
TOTAL	5 207	36 900	4 079	21 848	7 038	75 072

N. D. NON DECLARE, R. M. REPONSES MULTIPLES.
* CHIFFRE REPOSANT SUR UN NOMBRE TROP FAIBLE DE QUESTIONNAIRES POUR ETRE SIGNIFICATIF
LES PERSONNES AYANT DECLARE PLUSIEURS MODALITES D'UNE VARIABLE SONT, EN COLONNE, COMPTABILISEES POUR CHAQUE MODALITE DE CETTE VARIABLE ET EN COLONNE 'REPONSES MULTIPLES'.
EN LIGNE, ELLES NE SONT COMPTABILISEES QUE SOUS LA RUBRIQUE 'REPONSES MULTIPLES'.

ENQUETE AUX FRONTIERES (1982-1983) SOURCE : DIRECTION DU TOURISME

NOMBRE DE SEJOURS (EN MILLIERS) PAYS DE RESIDENCE : ALLEMAGNE FEDERALE
NON RESIDENTS TOURISTES

OBJET DU SEJOUR	MODE DE TRANSPORT POUR VENIR EN FRANCE					DONT R.M.	TOTAL
	N.D.	AIR	ROUTE	MER	FER		
N.D.	126	46	83	* 1	19	6	268
AGREMENT DETENTE	199	153	4 204	* 90	148	126	4 664
FAMILLE AMIS	* 14	21	1 161	* 2	103	28	1 274
FOIRE CONGRES	* 2	15	60		7	* 1	81
STAGE ETUDES	* 5	* 2	70	* 1	50	* 6	122
MOTIF PROFESSION	* 7	* 80	278		52	* 15	402
TRANSIT		* 3	204		* 9	* 6	210
TRAV. SANS ARRET			30	* 2	* 3	* 2	34
CIRCUIT PLUSI PA		* 2	73	* 2	14	* 3	87
AUTRE	* 7	31	209	* 4	39	6	279
R.M.	* 8	21	861	22	125	51	984
TOTAL	367	374	7 233	123	569	254	8 403

NOMBRE DE NUITEES (EN MILLIERS) PAYS DE RESIDENCE : ALLEMAGNE FEDERALE
NON RESIDENTS TOURISTES

OBJET DU SEJOUR	MODE DE TRANSPORT POUR VENIR EN FRANCE					R.M.	TOTAL
	N.D.	AIR	ROUTE	MER	FER		
N.D.	898	264	522	*	287	52	2 022
AGREMENT DETENTE	653	1 899	38 832	* 55	1 030	2 107	44 576
FAMILLE AMIS	* 54	129	5 553	* 5	702	309	6 752
FOIRE CONGRES	* 11	* 63	228		25	* 4	320
STAGE ETUDES	* 72	* 24	1 482		1 232	* 469	3 218
MOTIF PROFESSION	* 72	* 263	1 945	* 2	284	* 56	2 624
TRANSIT	* 1	* 3	276		* 3	* 9	282
TRAV. SANS ARRET			38		* 3	* 2	44
CIRCUIT PLUSI PA		* 10	252	* 1	39	* 12	313
AUTRE	* 34	126	1 213	* 1	616	93	2 083
R.M.	* 41	126	10 232		1 208	1 221	12 828
TOTAL	1 764	2 905	60 573	64	5 430	4 337	75 072

N. D. NON DECLARE. R. M. REPONSES MULTIPLES.
* CHIFFRE REPOSANT SUR UN NOMBRE TROP FAIBLE DE QUESTIONNAIRES POUR ETRE SIGNIFICATIF
LES PERSONNES AYANT DECLARE PLUSIEURS MODALITES D'UNE VARIABLE SONT, EN COLONNE
COMPTABILISEES POUR CHAQUE MODALITE DE CETTE VARIABLE ET EN COLONNE 'REPONSES MULTIPLES'.
EN LIGNE, ELLES NE SONT COMPTABILISEES QUE SOUS LA RUBRIQUE 'REPONSES MULTIPLES'.

ENQUETE AUX FRONTIERES (1982-1983) SOURCE : DIRECTION DU TOURISME

NOMBRE DE SEJOURS (EN MILLIERS)
NON RESIDENTS TOURISTES

PAYS DE RESIDENCE : ALLEMAGNE FEDERALE

OBJET DU SEJOUR	NUITEES DU SEJOUR												TOTAL
	1 NUIT	2 NUITS	3 NUITS	4 NUITS	5-6	7-9	10-13	14-20	21-29	30-59	60-89	90-365	
N.D.	34	30	53	23	36	44	* 16	15	8	* 6	* 1	* 2	268
AGREMENT DETENTE	453	718	642	355	293	338	477	736	508	127	* 9	* 8	4 664
FAMILLE AMIS	280	287	191	102	120	100	75	77	21	* 19	* 2	* 2	1 274
FOIRE CONGRES	* 11	26	* 13	* 5	* 11	* 7	* 6	* 1					81
STAGE ETUDES	* 6	* 11	* 18	* 5	* 5	* 17	* 9	* 16	* 6	* 15	* 7	* 9	122
MOTIF PROFESSION	113	101	57	40	29	19	14	13	* 7	* 3	* 1	* 4	402
TRANSIT	147	47	* 13	* 3									210
TRAV. SANS ARRET	23	* 10											34
CIRCUIT PLUSI PA	41	* 19	* 6	* 6	* 5	* 2	* 2	* 4					87
AUTRE	39	70	20	47	30	* 20	17	25	* 4	* 3	* 1	* 3	279
R.M.	130	114	97	70	84	174	90	105	59	27	* 6	* 27	984
TOTAL	1 277	1 434	1 109	657	614	720	705	991	614	200	28	54	8 403

NOMBRE DE NUITEES (EN MILLIERS)
NON RESIDENTS TOURISTES

PAYS DE RESIDENCE : ALLEMAGNE FEDERALE

OBJET DU SEJOUR	NUITEES DU SEJOUR												TOTAL
	1 NUIT	2 NUITS	3 NUITS	4 NUITS	5-6	7-9	10-13	14-20	21-29	30-59	60-89	90-365	
N.D.	34	59	158	92	194	352	* 175	226	183	* 246	* 95	* 208	2 022
AGREMENT DETENTE	453	1 437	1 925	1 421	1 585	2 616	5 483	12 086	11 733	4 279	* 681	* 676	44 576
FAMILLE AMIS	280	573	573	407	641	777	801	1 198	527	* 694	* 107	* 175	6 752
FOIRE CONGRES	* 11	52	* 40	* 20	* 59	* 54	* 67	* 13	* 5				320
STAGE ETUDES	* 6	* 22	* 53	* 15	* 27	* 136	* 95	* 245	* 154	576	* 433	1*452	3 218
MOTIF PROFESSION	113	202	170	161	162	138	161	210	* 175	* 129	* 93	* 910	2 624
TRANSIT	147	95	* 38	* 13									292
TRAV. SANS ARRET	23	* 21											44
CIRCUIT PLUSI PA	41	* 38	* 19	* 32	* 25	* 13	* 27	* 69	* 4				313
AUTRE	39	140	60	188	168	* 149	186	380	* 105	* 114	* 47	* 506	2 083
R.M.	130	229	292	278	464	1 313	984	1 687	1 390	981	* 463	4*618	12 828
TOTAL	1 277	2 867	3 328	2 630	3 327	5 546	7 979	16 113	14 277	7 019	1 919	8 791	75 072

N. D. NON DECLARE. R. M. REPONSES MULTIPLES.
* CHIFFRE REPOSANT SUR UN NOMBRE TROP FAIBLE DE QUESTIONNAIRES POUR ETRE SIGNIFICATIF.
LES PERSONNES AYANT DECLARE PLUSIEURS MODALITES D'UNE VARIABLE SONT, EN COLONNE, COMPTABILISEES POUR CHAQUE MODALITE DE CETTE VARIABLE ET EN COLONNE 'REPONSES MULTIPLES'. EN LIGNE, ELLES NE SONT COMPTABILISEES QUE SOUS LA RUBRIQUE 'REPONSES MULTIPLES'.

ENQUETE AUX FRONTIERES (1982-1983) SOURCE : DIRECTION DU TOURISME

NOMBRE DE SEJOURS (EN MILLIERS) PAYS DE RESIDENCE : ALLEMAGNE FEDERALE
NON RESIDENTS TOURISTES (SEJOURS DETAILLES)

REGION DE SEJOUR	MODE TRANSPORT POUR SORTIR DE FRANCE				
	AIR	ROUTE	MER	FER	TOTAL
NON DECLARE	122	1 826	26	158	2 132
ILE DE FRANCE	107	1 657	* 1	353	2 118
CHAMPAGNE	* 1	137	* 5	* 7	150
PICARDIE	* 1	122	* 2	* 6	131
HAUTE NORMANDIE	* 3	110		14	125
CENTRE	* 1	239	* 1	34	278
NORD	* 1	175	* 4	* 3	184
LORRAINE		528	* 1	* 11	539
ALSACE	* 1	658		* 1	660
FRANCHE COMTE	* 3	197	* 1	* 2	201
BASSE NORMANDIE	* 3	128		17	148
PAYS DE LA LOIRE	* 3	149		22	174
BRETAGNE	* 19	306	* 4	53	382
LIMOUSIN	* 1	* 38		* 3	42
AUVERGNE	* 1	97		* 9	107
POITOU CHARENTE	* 2	142		25	169
AQUITAINE	24	521		54	599
MIDI PYRENEES	75	153		* 12	240
BOURGOGNE	* 8	289	* 5	* 9	298
RHONE ALPES	* 2	800	* 5	24	831
LANGUEDOC-ROUSS	* 2	698		* 18	718
PROVENCE-ALPES C	35	1 216	* 6	70	1 326
CORSE	244	* 21	156	* 1	422
TOTAL	655	10 208	213	905	11 982

NOMBRE DE NUITEES (EN MILLIERS) PAYS DE RESIDENCE : ALLEMAGNE FEDERALE
NON RESIDENTS TOURISTES (SEJOURS DETAILLES)

REGION DE SEJOUR	MODE TRANSPORT POUR SORTIR DE FRANCE				
	AIR	ROUTE	MER	FER	TOTAL
NON DECLARE	1 093	13 555	204	2 496	17 347
ILE DE FRANCE	366	6 454	* 6	2 690	9 516
CHAMPAGNE	* 3	459	* 5	* 47	511
PICARDIE	* 5	473	* 2	* 50	526
HAUTE NORMANDIE	* 39	494		71	571
CENTRE	* 3	874	* 2	211	1 127
NORD	* 3	691	* 14	* 20	728
LORRAINE		1 625	* 14	* 81	1 714
ALSACE	* 1	1 533		* 2	1 536
FRANCHE COMTE	* 6	557	* 16	* 3	583
BASSE NORMANDIE	* 6	790		114	910
PAYS DE LA LOIRE	* 10	1 186	* 1	149	1 346
BRETAGNE	* 49	3 592	* 20	427	4 088
LIMOUSIN	* 7	* 164	* 1	* 12	205
AUVERGNE	* 3	576		* 129	709
POITOU CHARENTE	* 13	1 351		165	1 529
AQUITAINE	80	5 554	* 3	432	6 069
MIDI PYRENEES	320	761	* 2	* 73	1 156
BOURGOGNE	* 5	1 305	* 1	* 42	1 353
RHONE ALPES	* 22	3 491		140	3 653
LANGUEDOC-ROUSS	* 15	1 197		* 113	1 325
PROVENCE-ALPES C	262	9 536	* 3	395	10 203
CORSE	2 581	* 345	1 442	* 9	4 377
TOTAL	4 877	60 585	1 738	7 872	75 072

N. D. NON DECLARE. R. M. REPONSES MULTIPLES.
* CHIFFRE REPOSANT SUR UN NOMBRE TROP FAIBLE DE QUESTIONNAIRES POUR ETRE SIGNIFICATIF.
LES PERSONNES AYANT DECLARE PLUSIEURS MODALITES D'UNE VARIABLE SONT, EN COLONNE, COMPTABILISEES POUR CHAQUE MODALITE DE CETTE VARIABLE ET EN COLONNE 'REPONSES MULTIPLES', EN LIGNE, ELLES NE SONT COMPTABILISEES QUE SOUS LA RUBRIQUE 'REPONSES MULTIPLES'.

ENQUETE AUX FRONTIERES (1982-1983) SOURCE : DIRECTION DU TOURISME

NOMBRE DE SEJOURS (EN MILLIERS) PAYS DE RESIDENCE : ALLEMAGNE FEDERALE
NON RESIDENTS TOURISTES (SEJOURS DETAILLES)

REGION DE SEJOUR	SAISON DE SORTIE DE FRANCE			
	N.D.	HIVER	ETE	TOTAL
NON DECLARE	* 19	712	1 400	2 132
ILE DE FRANCE	* 10	856	1 252	2 118
CHAMPAGNE		* 49	101	150
PICARDIE		* 43	86	131
HAUTE NORMANDIE		53	72	125
CENTRE	* 3	89	186	278
NORD		45	139	184
LORRAINE	* 2	234	304	539
ALSACE	* 11	487	162	660
FRANCHE COMTE		94	108	201
BASSE NORMANDIE		50	96	148
PAYS DE LA LOIRE		49	125	174
BRETAGNE		68	315	382
LIMOUSIN		* 15	* 27	42
AUVERGNE		* 36	71	107
POITOU CHARENTE		* 36	133	169
AQUITAINE	* 10	79	510	599
MIDI PYRENEES	* 5	68	168	240
BOURGOGNE	* 3	130	166	298
RHONE ALPES	* 23	346	466	837
LANGUEDOC-ROUSS.	* 17	185	517	718
PROVENCE-ALPES C	* 45	428	853	1 326
CORSE		25	397	422
TOTAL	149	4 176	7 657	11 982

NOMBRE DE NUITEES (EN MILLIERS) PAYS DE RESIDENCE : ALLEMAGNE FEDERALE
NON RESIDENTS TOURISTES (SEJOURS DETAILLES)

REGION DE SEJOUR	SAISON DE SORTIE DE FRANCE			
	N.D.	HIVER	ETE	TOTAL
NON DECLARE	* 41	5 124	12 182	17 347
ILE DE FRANCE	* 38	4 688	4 790	9 516
CHAMPAGNE		* 177	334	511
PICARDIE		* 275	253	526
HAUTE NORMANDIE		253	318	571
CENTRE	* 43	314	770	1 127
NORD		193	536	728
LORRAINE	* 6	741	967	1 714
ALSACE	* 21	1 067	428	1 536
FRANCHE COMTE		210	373	583
BASSE NORMANDIE		306	604	910
PAYS DE LA LOIRE		326	1 022	1 348
BRETAGNE		547	3 541	4 088
LIMOUSIN		* 40	* 165	205
AUVERGNE		* 239	470	709
POITOU CHARENTE		* 241	1 267	1 529
AQUITAINE	* 143	642	5 282	6 066
MIDI PYRENEES	* 56	347	752	1 156
BOURGOGNE	* 30	641	681	1 353
RHONE ALPES	* 90	1 371	2 197	3 658
LANGUEDOC-ROUSS.	* 75	1 023	2 229	3 327
PROVENCE-ALPES C	* 520	3 211	6 271	10 203
CORSE		259	4 096	4 357
TOTAL	1 066	22 255	51 751	75 072

N. D. NON DECLARE, R. M. REPONSES MULTIPLES.
* CHIFFRE REPOSANT SUR UN NOMBRE TROP FAIBLE DE QUESTIONNAIRES POUR ETRE SIGNIFICATIF
LES PERSONNES AYANT DECLARE PLUSIEURS MODALITES D'UNE VARIABLE SONT, EN COLONNE, COMPTABILISEES POUR CHAQUE MODALITE DE CETTE VARIABLE ET, EN COLONNE, REPONSES MULTIPLES, EN LIGNE, ELLES NE SONT COMPTABILISEES QUE SOUS LA RUBRIQUE 'REPONSES MULTIPLES'.

ENQUETE AUX FRONTIERES (1982-1983) SOURCE : DIRECTION DU TOURISME

NOMBRE DE SEJOURS (EN MILLIERS) PAYS DE RESIDENCE : ALLEMAGNE FEDERALE
NON RESIDENTS TOURISTES (SEJOURS DETAILLES)

REGION DE SEJOUR	PERSONNES DE LA MEME FAMILLE								TOTAL
	1 PERS	2 PERS	3 PERS	4 PERS	5 PERS	6-10	11-30	> 30	
NON DECLARE	594	573	389	219	* 31	* 34	*156	*136	2 132
ILE DE FRANCE	661	477	222	230	* 69	* 44	* 38	*377	2 116
CHAMPAGNE	33	46	* 40	* 21	* 8	* 1			150
PICARDIE	38	* 31	* 23	* 15		* 9	* 14		131
HAUTE NORMANDIE	45	38	* 23	* 18					125
CENTRE	70	72	48	* 61	* 12	* 15			278
NORD	68	55	* 34	* 24	* 3				184
LORRAINE	121	162	97	87	* 47	* 7		* 17	539
ALSACE	139	137	138	* 48	* 13	* 13		*174	660
FRANCHE COMTE	57	74	* 34	* 14	* 21				201
BASSE NORMANDIE	48	* 50	* 16	* 28	* 6				148
PAYS DE LA LOIRE	50	58	* 26	* 25	* 12	* 3			174
BRETAGNE	126	106	53	59	* 23	* 15			382
LIMOUSIN	* 13	* 6	* 6	* 15		* 1			42
AUVERGNE	29	* 35	* 31	* 9	* 3	* 1			107
POITOU CHARENTE	53	48	* 26	* 29	* 11	* 3			169
AQUITAINE	151	150	143	67	* 39	* 14		* 34	599
MIDI PYRENEES	78	70	* 33	* 24	* 7	* 7	* 13	* 8	240
BOURGOGNE	58	96	* 72	* 41	* 7		* 23		298
RHONE ALPES	245	219	134	114	* 16	* 11	* 31	* 66	837
LANGUEDOC-ROUSS.	165	188	163	93	* 32	* 14	* 7	* 56	716
PROVENCE-ALPES C	365	382	233	115	* 51		* 13	*168	1 326
CORSE	169	87	65	85	* 9	* 7			422
TOTAL	3 375	3 160	2 049	1 440	424	204	*295	1 035	11 982

NOMBRE DE NUITEES (EN MILLIERS) PAYS DE RESIDENCE : ALLEMAGNE FEDERALE
NON RESIDENTS TOURISTES (SEJOURS DETAILLES)

REGION DE SEJOUR	PERSONNES DE LA MEME FAMILLE								TOTAL
	1 PERS	2 PERS	3 PERS	4 PERS	5 PERS	6-10	11-30	> 30	
NON DECLARE	5 817	2 961	2 042	1 570	*299	*125	3*820	*713	17 347
ILE DE FRANCE	4 135	1 936	* 823	826	*275	*106	*109	1*304	9 516
CHAMPAGNE	113	188	* 97	* 47	* 62	* 5			511
PICARDIE	166	*125	* 91	* 52		* 75	* 14		526
HAUTE NORMANDIE	198	152	*109	*106					571
CENTRE	329	290	175	*253	* 42	* 37			1 127
NORD	232	209	*133	*148	* 5				728
LORRAINE	386	565	261	337	*120	* 10		* 35	1 714
ALSACE	353	284	394	*106	* 39	* 25		*333	1 536
FRANCHE COMTE	141	170	*135	* 90	* 46				583
BASSE NORMANDIE	278	*250	*155	*196	* 32				910
PAYS DE LA LOIRE	266	493	*236	*239	*110	* 4			1 346
BRETAGNE	984	1 096	698	880	*400	* 30			4 086
LIMOUSIN	*104	* 15	* 42	* 41		* 1			205
AUVERGNE	206	*244	*155	* 67	* 35	* 1			709
POITOU CHARENTE	347	470	*256	*292	*137	* 27			1 529
AQUITAINE	1 091	1 472	1 387	716	*558	* 94		*750	6 066
MIDI PYRENEES	346	376	*228	*103	* 8	* 13	* 53	* 25	1 156
BOURGOGNE	253	259	*345	*286	* 46		*159		1 256
RHONE ALPES	1 083	807	451	950	* 44	* 21	* 49	*255	3 656
LANGUEDOC-ROUSS.	1 166	1 496	1 151	691	*110	* 46	*123	*542	5 327
PROVENCE-ALPES C	2 356	3 380	1 782	1 314	*629		*129	*606	10 203
CORSE	1 709	1 021	749	676	* 63	*136			4 357
TOTAL	22 062	16 262	11 899	9 996	3 062	769	4*457	4 566	75 072

N. D. NON DECLARE, R. M. REPONSES MULTIPLES.
* CHIFFRE REPOSANT SUR UN NOMBRE TROP FAIBLE DE QUESTIONNAIRES POUR ETRE SIGNIFICATIF
LES PERSONNES AYANT DECLARE PLUSIEURS MODALITES D'UNE VARIABLE SONT, EN COLONNE, COMPTABILISEES POUR CHAQUE MODALITE DE CETTE VARIABLE ET EN COLONNE 'REPONSES MULTIPLES'. EN LIGNE, ELLES NE SONT COMPTABILISEES QUE SOUS LA RUBRIQUE 'REPONSES MULTIPLES'.

ENQUETE AUX FRONTIERES (1982-1983) SOURCE : DIRECTION DU TOURISME

NOMBRE DE SEJOURS (EN MILLIERS) PAYS DE RESIDENCE : ALLEMAGNE FEDERALE
 NON RESIDENTS TOURISTES (SEJOURS DETAILLES)

REGION DE SEJOUR	ORGANISATION DU VOYAGE				TOTAL
	N.D.	AGENCE VOYAGE	INDIVID	MIXTE	
NON DECLARE	159	95	1 785	93	2 132
ILE DE FRANCE	50	127	1 857	84	2 118
CHAMPAGNE	* 9		138	* 2	150
PICARDIE	* 5	* 1	123	* 2	131
HAUTE NORMANDIE	* 2	* 1	121	* 1	125
CENTRE	* 2	* 7	265	* 3	278
NORD	* 3	* 1	177	* 2	184
LORRAINE	33	* 2	500	* 3	539
ALSACE	96	* 1	555	* 1	660
FRANCHE COMTE	* 3	* 2	195	* 1	201
BASSE NORMANDIE	* 10	* 2	135	* 2	148
PAYS DE LA LOIRE	* 1	* 6	165	* 2	174
BRETAGNE	* 19	* 14	341	* 9	382
LIMOUSIN	* 4		37		42
AUVERGNE	* 2	* 2	102	* 1	107
POITOU CHARENTE	* 3	* 3	156	* 8	169
AQUITAINE	* 37	18	524	21	599
MIDI PYRENEES	* 3	50	166	22	240
BOURGOGNE	* 4	* 5	288	* 1	298
RHONE ALPES	* 10	* 28	789	* 10	837
LANGUEDOC-ROUSS.	* 69	25	617	* 7	716
PROVENCE-ALPES C	* 153	32	1 102	39	1 326
CORSE	* 3	142	179	98	422
TOTAL	682	565	10 319	416	11 982

NOMBRE DE NUITEES (EN MILLIERS) PAYS DE RESIDENCE : ALLEMAGNE FEDERALE
 NON RESIDENTS TOURISTES (SEJOURS DETAILLES)

REGION DE SEJOUR	ORGANISATION DU VOYAGE				TOTAL
	N.D.	AGENCE VOYAGE	INDIVID	MIXTE	
NON DECLARE	659	715	15 331	642	17 347
ILE DE FRANCE	201	547	8 250	518	9 516
CHAMPAGNE	* 16		487	* 4	511
PICARDIE	* 11	* 1	486	* 29	528
HAUTE NORMANDIE	* 18	* 21	520	* 12	571
CENTRE	* 19	* 15	1 082	* 10	1 127
NORD	* 11	* 16	685	* 17	728
LORRAINE	87	* 34	1 547	* 46	1 714
ALSACE	195	* 5	1 299	* 37	1 536
FRANCHE COMTE	* 16	* 7	556	* 5	583
BASSE NORMANDIE	* 30	* 2	865	* 13	910
PAYS DE LA LOIRE	* 8	* 84	1 247	* 8	1 348
BRETAGNE	* 66	* 207	3 724	* 91	4 088
LIMOUSIN	* 30		174	* 1	205
AUVERGNE	* 3	* 3	701	* 3	709
POITOU CHARENTE	* 25	* 22	1 434	* 46	1 529
AQUITAINE	* 77	102	5 037	156	6 068
MIDI PYRENEES	* 9	187	878	82	1 156
BOURGOGNE	* 18	* 14	1 311	* 10	1 353
RHONE ALPES	* 24	* 67	3 531	* 36	3 658
LANGUEDOC-ROUSS.	* 686	206	4 421	* 15	5 327
PROVENCE-ALPES C	* 673	340	8 860	329	10 203
CORSE	* 23	1 979	1 489	866	4 357
TOTAL	3 601	4 578	63 916	2 977	75 072

N. D. NON DECLARE. R. M. REPONSES MULTIPLES.
 * CHIFFRE REPOSANT SUR UN NOMBRE TROP FAIBLE DE QUESTIONNAIRES POUR ETRE SIGNIFICATIF
 LES PERSONNES AYANT DECLARE PLUSIEURS MODALITES D'UNE VARIABLE SONT, EN COLONNE,
 COMPTABILISEES POUR CHAQUE MODALITE DE CETTE VARIABLE ET EN COLONNE 'REPONSES MULTIPLES'.
 EN LIGNE, ELLES NE SONT COMPTABILISEES QUE SOUS LA RUBRIQUE 'REPONSES MULTIPLES'.

ENQUETE AUX FRONTIERES (1982-1983) SOURCE : DIRECTION DU TOURISME

NOMBRE DE SEJOURS (EN MILLIERS) PAYS DE RESIDENCE : ALLEMAGNE FEDERALE
NON RESIDENTS TOURISTES (SEJOURS DETAILLES)

REGION DE SEJOUR	MODE D'HEBERGEMENT								TOTAL
	N.D.	HOTEL	LOCATIO	CARAVAN	PARENTS	LOGEMEN	VILLAGE	AUTRES	
				TENTE	AMIS	PERSONN	VACANCE		
NON DECLARE	1 625	135	28	134	118	* 26	* 9	57	2 132
ILE DE FRANCE		1 372	* 5	95	522	34	* 2	86	2 118
CHAMPAGNE		64	* 1	* 27	45	* 3		* 11	150
PICARDIE		60	* 1	* 14	45	* 7		* 3	131
HAUTE NORMANDIE		43		25	47	* 1		* 7	125
CENTRE		98	* 12	51	67	* 5		* 44	278
NORD		62	* 2	37	70	* 4		* 10	184
LORRAINE		108	* 37	48	294	* 21	* 3	* 28	539
ALSACE		370	* 16	* 25	182	* 30	* 2	* 36	660
FRANCHE COMTE		68	* 14	* 27	59	* 10		* 12	201
BASSE NORMANDIE		* 51	* 8	* 38	31	* 10	* 1	* 10	146
PAYS DE LA LOIRE		45	* 15	47	53	* 6		* 8	174
BRETAGNE		90	68	97	54	* 37	* 5	* 32	382
LIMOUSIN		* 18	* 2	* 8	* 11	* 1		* 3	42
AUVERGNE		38	* 3	* 34	* 20	* 1	* 1	* 10	107
POITOU CHARENTE		46	* 11	58	* 31	* 8		* 15	169
AQUITAINE		139	40	300	44	* 21	* 10	45	599
MIDI PYRENEES		148	* 4	* 47	* 30	* 5		* 6	240
BOURGOGNE		131		68	65	* 10		* 24	298
RHONE ALPES		403	* 25	229	104	* 18	* 13	45	837
LANGUEDOC-ROUSS.		222	81	306	34	* 18		51	718
PROVENCE-ALPES C		466	105	568	81	* 52	* 5	48	1 326
CORSE		74	69	194	* 5	* 7	47	26	422
TOTAL	1 625	4 250	549	2 487	2 011	335	105	620	11 982

NOMBRE DE NUITEES (EN MILLIERS) PAYS DE RESIDENCE : ALLEMAGNE FEDERALE
NON RESIDENTS TOURISTES (SEJOURS DETAILLES)

REGION DE SEJOUR	MODE D'HEBERGEMENT								TOTAL
	N.D.	HOTEL	LOCATIO	CARAVAN	PARENTS	LOGEMEN	VILLAGE	AUTRES	
				TENTE	AMIS	PERSONN	VACANCE		
NON DECLARE	14 639	504	265	942	594	* 125	* 87	192	17 347
ILE DE FRANCE		4 667	* 33	346	3 043	418	* 8	1 000	9 516
CHAMPAGNE		133	* 4	* 72	226	* 20		* 56	511
PICARDIE		98	* 23	* 43	286	* 74		* 4	528
HAUTE NORMANDIE		138		152	231	* 22	* 3	* 15	571
CENTRE		175	* 125	173	546	* 33		* 75	1 127
NORD		149	* 27	117	407	* 10		* 18	728
LORRAINE		256	* 134	157	960	* 68	* 41	* 97	1 714
ALSACE		776	* 30	* 81	490	* 45	* 19	* 93	1 536
FRANCHE COMTE		121	* 93	110	162	* 60		* 31	583
BASSE NORMANDIE		* 166	* 181	* 181	233	* 86	* 15	* 46	910
PAYS DE LA LOIRE		167	* 309	329	407	* 85		* 49	1 348
BRETAGNE		621	1 370	790	516	* 482	* 84	* 226	4 088
LIMOUSIN		* 50	* 55	* 13	* 80	* 5		* 3	205
AUVERGNE		146	* 14	* 23	* 114	* 18	* 37	* 147	709
POITOU CHARENTE		222	* 186	316	389	* 412		* 71	1 529
AQUITAINE		696	807	313	552	* 412	* 152	135	6 068
MIDI PYRENEES		592	* 12	* 220	271	* 12		* 48	1 156
BOURGOGNE		401		223	426	* 178	* 10	* 115	1 353
RHONE ALPES		925	* 332	1 480	469	* 205	* 68	180	3 656
LANGUEDOC-ROUSS.		775	1 104	2 496	276	* 287	* 102	287	5 327
PROVENCE-ALPES C		2 257	1 678	4 179	825	805	* 70	389	10 203
CORSE		760	1 137	1 373	* 71	* 143	780	93	4 357
TOTAL	14 639	14 797	7 925	17 539	11 574	3 736	1 483	3 373	75 072

N. D. NON DECLARE. R. M. REPONSES MULTIPLES.
* CHIFFRE REPOSANT SUR UN NOMBRE TROP FAIBLE DE QUESTIONNAIRES POUR ETRE SIGNIFICATIF
LES PERSONNES AYANT DECLARE PLUSIEURS MODALITES D'UNE VARIABLE SONT, EN COLONNE,
COMPTABILISEES POUR CHAQUE MODALITE DE CETTE VARIABLE ET, EN COLONNE 'REPONSES MULTIPLES',
EN LIGNE, ELLES NE SONT COMPTABILISEES QUE SOUS LA RUBRIQUE 'REPONSES MULTIPLES'.

ENQUETE AUX FRONTIERES (1982-1983) SOURCE : DIRECTION DU TOURISME

NOMBRE DE SEJOURS (EN MILLIERS) PAYS DE RESIDENCE : ALLEMAGNE FEDERALE
NON RESIDENTS TOURISTES (SEJOURS DETAILLES)

REGION DE SEJOUR	OBJET DU SEJOUR				TOTAL
	N.D.	AGREME SEUL	OBLIGAT SEUL	MIXTE	
NON DECLARE	298	1 581	184	68	2 132
ILE DE FRANCE	* 74	1 645	330	69	2 118
CHAMPAGNE	* 5	133	* 11		150
PICARDIE	* 2	120	* 7	* 3	131
HAUTE NORMANDIE	* 2	110	* 8	* 5	125
CENTRE	* 15	213	34	* 15	278
NORD	* 2	142	25	* 15	184
LORRAINE	* 40	453	42	* 4	539
ALSACE	* 20	594	38	* 7	660
FRANCHE COMTE	* 7	167	* 26	* 1	201
BASSE NORMANDIE	* 7	123	* 13	* 6	148
PAYS DE LA LOIRE	* 8	149	* 12	* 4	174
BRETAGNE	* 6	365	* 8	* 3	382
LIMOUSIN	* 25	* 11		* 3	42
AUVERGNE	* 9	87	* 7	* 8	107
POITOU CHARENTE	* 15	141	* 10	* 9	169
AQUITAINE	* 15	512	49	* 23	599
MIDI PYRENEES	71	151	15	* 4	240
BOURGOGNE	* 33	224	* 32	* 9	298
RHONE ALPES	* 42	689	75	* 31	837
LANGUEDOC-ROUSS.	* 29	644	* 29	* 16	718
PROVENCE-ALPES C	* 29	1 232	* 40	* 25	1 326
CORSE	10	408	* 2	* 2	422
TOTAL	732	9 909	1 010	331	11 982

NOMBRE DE NUITEES (EN MILLIERS) PAYS DE RESIDENCE : ALLEMAGNE FEDERALE
NON RESIDENTS TOURISTES (SEJOURS DETAILLES)

REGION DE SEJOUR	OBJET DU SEJOUR				TOTAL
	N.D.	AGREME SEUL	OBLIGAT SEUL	MIXTE	
NON DECLARE	2 117	12 183	2 136	912	17 347
ILE DE FRANCE	* 378	6 584	2 219	335	9 516
CHAMPAGNE	* 85	382	* 42		511
PICARDIE	* 6	464	* 32	* 32	528
HAUTE NORMANDIE	* 6	523	* 18	* 23	571
CENTRE	* 84	912	75	* 56	1 127
NORD	* 15	626	57	* 31	728
LORRAINE	* 236	1 313	112	* 53	1 714
ALSACE	* 27	1 359	132	* 19	1 536
FRANCHE COMTE	* 12	521	* 49	* 1	583
BASSE NORMANDIE	* 53	764	* 78	* 16	910
PAYS DE LA LOIRE	* 20	1 220	* 77	* 30	1 348
BRETAGNE	* 88	3 907	* 66	* 24	4 086
LIMOUSIN	* 10	* 186	* 26	* 3	205
AUVERGNE	* 10	568	* 50	* 82	709
POITOU CHARENTE	* 32	1 412	* 65	* 19	1 529
AQUITAINE	* 100	5 704	223	* 41	6 068
MIDI PYRENEES	253	803	72	* 26	1 156
BOURGOGNE	* 104	993	* 210	* 45	1 353
RHONE ALPES	* 100	3 006	469	* 84	3 658
LANGUEDOC-ROUSS.	* 110	4 862	* 232	* 123	5 327
PROVENCE-ALPES C	* 187	9 536	193	* 286	10 203
CORSE	121	4 217	* 8	* 11	4 357
TOTAL	4 149	62 024	6 644	2 255	75 072

N. D. NON DECLARE, R. M. REPONSES MULTIPLES.
* CHIFFRE REPOSANT SUR UN NOMBRE TROP FAIBLE DE QUESTIONNAIRES POUR ETRE SIGNIFICATIF
LES PERSONNES AYANT DECLARE PLUSIEURS MODALITES D'UNE VARIABLE SONT, EN COLONNE,
COMPTABILISEES POUR CHAQUE MODALITE DE CETTE VARIABLE ET EN COLONNE 'REPONSES MULTIPLES'.
EN LIGNE, ELLES NE SONT COMPTABILISEES QUE SOUS LA RUBRIQUE 'REPONSES MULTIPLES'.

ENQUETE AUX FRONTIERES (1982-1983) SOURCE : DIRECTION DU TOURISME

NOMBRE DE SEJOURS (EN MILLIERS) PAYS DE RESIDENCE : ALLEMAGNE FEDERALE
NON RESIDENTS TOURISTES (SEJOURS DETAILLES)

REGION DE SEJOUR	LIEU PRINCIPAL DE SEJOUR					TOTAL
	N.D.	MER	MONTAGN	GRANDE VILLE	AUTRES	
NON DECLARE	389	917	146	491	188	2 132
ILE DE FRANCE	143	184	* 15	1 683	92	2 118
CHAMPAGNE	* 14	* 27	* 8	* 68	32	150
PICARDIE	* 12	46	* 2	* 33	39	131
HAUTE NORMANDIE	* 8	66	* 1	* 30	* 20	125
CENTRE	* 22	89	* 8	97	61	278
NORD	* 21	78	*	43	41	184
LORRAINE	* 17	* 30	41	235	215	539
ALSACE	* 46	* 16	81	403	114	660
FRANCHE COMTE	* 7	* 36	* 27	48	* 83	201
BASSE NORMANDIE	* 4	103	* 2	* 10	* 29	148
PAYS DE LA LOIRE	* 12	94	* 1	44	24	174
BRETAGNE	* 4	298	* 6	* 34	* 40	382
LIMOUSIN	* 3	* 9	* 3	* 17	* 9	42
AUVERGNE	* 10	* 39	* 20	* 25	* 14	107
POITOU CHARENTE	* 12	110	* 6	* 25	* 17	169
AQUITAINE	28	407	* 16	89	59	599
MIDI PYRENEES	45	84	45	30	37	240
BOURGOGNE	* 26	86	* 12	86	86	298
RHONE ALPES	66	337	152	167	114	837
LANGUEDOC-ROUSS.	83	487	* 32	65	52	718
PROVENCE-ALPES C	33	1 036	81	92	83	1 326
CORSE	7	399	10	* 3	* 4	422
TOTAL	1 014	4 981	716	3 818	1 454	11 982

NOMBRE DE NUITEES (EN MILLIERS) PAYS DE RESIDENCE : ALLEMAGNE FEDERALE
NON RESIDENTS TOURISTES (SEJOURS DETAILLES)

REGION DE SEJOUR	LIEU PRINCIPAL DE SEJOUR					TOTAL
	N.D.	MER	MONTAGN	GRANDE VILLE	AUTRES	
NON DECLARE	2 197	6 376	1 027	6 681	1 065	17 347
ILE DE FRANCE	616	571	* 54	7 823	452	9 516
CHAMPAGNE	* 29	* 67	* 23	199	193	511
PICARDIE	* 71	124	* 2	* 96	232	528
HAUTE NORMANDIE	* 33	295	* 18	* 135	* 89	571
CENTRE	* 70	219	* 89	430	320	1 127
NORD	* 67	278	*	172	211	728
LORRAINE	* 63	* 117	264	633	636	1 714
ALSACE	86	* 25	195	919	309	1 536
FRANCHE COMTE	* 22	* 117	* 179	94	170	583
BASSE NORMANDIE	* 44	628	* 10	* 90	* 138	910
PAYS DE LA LOIRE	* 73	879	* 6	293	97	1 348
BRETAGNE	* 40	3 411	* 44	* 224	* 370	4 088
LIMOUSIN	* 5	* 16	* 27	* 110	* 24	205
AUVERGNE	* 71	* 230	* 163	* 142	* 104	709
POITOU CHARENTE	* 22	1 107	* 40	* 129	* 231	1 529
AQUITAINE	186	4 859	* 65	646	312	6 068
MIDI PYRENEES	162	386	156	163	285	1 156
BOURGOGNE	* 59	298	* 28	454	514	1 353
RHONE ALPES	209	749	956	1 284	461	3 658
LANGUEDOC-ROUSS.	658	3 859	* 97	513	201	5 327
PROVENCE-ALPES C	339	8 141	548	594	581	10 203
CORSE	84	4 143	66	* 20	* 43	4 357
TOTAL	5 207	36 900	4 079	21 848	7 038	75 072

N. D. NON DECLARE, R. M. REPONSES MULTIPLES.
* CHIFFRE REPOSANT SUR UN NOMBRE TROP FAIBLE DE QUESTIONNAIRES POUR ETRE SIGNIFICATIF
LES PERSONNES AYANT DECLARE PLUSIEURS MODALITES D'UNE VARIABLE SONT EN COLONNE
COMPTABILISEES POUR CHAQUE MODALITE DE CETTE VARIABLE ET EN COLONNE 'REPONSES MULTIPLES'.
EN LIGNE, ELLES NE SONT COMPTABILISEES QUE SOUS LA RUBRIQUE 'REPONSES MULTIPLES'.

ENQUETE AUX FRONTIERES (1982-1983) SOURCE : DIRECTION DU TOURISME

NOMBRE DE SEJOURS (EN MILLIERS) PAYS DE RESIDENCE : ALLEMAGNE FEDERALE
NON RESIDENTS TOURISTES (SEJOURS DETAILLES)

MODE D'HEBERGEME PAR SEJOUR	MODE TRANSPORT POUR SORTIR DE FRANCE				
	AIR	ROUTE	MER	FER	TOTAL
N. D.	96	1 384	17	128	1 625
HOTEL	261	3 694	40	255	4 250
LOCATION	50	465	17	* 17	549
CARAVANE TENTE	91	2 137	123	136	2 487
PARENTS AMIS	72	1 713	* 2	225	2 011
LOGEMENT PERSONN	9	310	* 1	15	335
VILLAGE VACANCES	43	52	7	* 3	105
AUTRES	34	453	* 6	126	620
TOTAL	655	10 208	213	905	11 982

NOMBRE DE NUITEES (EN MILLIERS) PAYS DE RESIDENCE : ALLEMAGNE FEDERALE
NON RESIDENTS TOURISTES (SEJOURS DETAILLES)

MODE D'HEBERGEME PAR SEJOUR	MODE TRANSPORT POUR SORTIR DE FRANCE				
	AIR	ROUTE	MER	FER	TOTAL
N. D.	878	11 322	141	2 298	14 639
HOTEL	1 296	12 240	177	1 084	14 797
LOCATION	766	6 593	296	* 273	7 928
CARAVANE TENTE	522	15 604	926	487	17 539
PARENTS AMIS	393	8 924	* 15	2 242	11 574
LOGEMENT PERSONN	137	3 279	* 39	283	3 738
VILLAGE VACANCES	707	636	112	* 27	1 483
AUTRES	179	1 966	* 32	1 177	3 373
TOTAL	4 877	60 585	1 736	7 872	75 072

N. D. NON DECLARE, R. M. REPONSES MULTIPLES.
* CHIFFRE REPOSANT SUR UN NOMBRE TROP FAIBLE DE QUESTIONNAIRES POUR ETRE SIGNIFICATIF
LES PERSONNES AYANT DECLARE PLUSIEURS MODALITES D'UNE VARIABLE SONT, EN COLONNE,
COMPTABILISEES POUR CHAQUE MODALITE DE CETTE VARIABLE ET EN COLONNE 'REPONSES MULTIPLES'.
EN LIGNE, ELLES NE SONT COMPTABILISEES QUE SOUS LA RUBRIQUE 'REPONSES MULTIPLES'.

ENQUETE AUX FRONTIERES (1982-1983) SOURCE : DIRECTION DU TOURISME

NOMBRE DE SEJOURS (EN MILLIERS) PAYS DE RESIDENCE : ALLEMAGNE FEDERALE
 NON RESIDENTS TOURISTES (SEJOURS DETAILLES)

MODE D'HEBERGEME PAR SEJOUR	PERSONNES DE LA MEME FAMILLE									TOTAL
	1 PERS	2 PERS	3 PERS	4 PERS	5 PERS	6-10	11-30	> 30		
N.D.	448	428	262	156	* 25	* 23	*156	*127	1 625	
HOTEL	1 124	1 170	650	332	104	* 71	*132	*668	4 250	
LOCATION	100	136	126	126	* 31	* 12	* 17	* 17	549	
CARAVANE TENTE	732	664	486	280	* 91	* 27	* 7	*199	2 487	
PARENTS AMIS	582	529	368	370	120	* 37		* 5	2 011	
LOGEMENT PERSONN	71	94	55	61	* 22	* 11			335	
VILLAGE VACANCES	36	24	17	* 14	* 4	* 2		* 8	105	
AUTRES	282	115	86	62	* 26	* 20		* 9	620	
TOTAL	3 375	3 160	2 049	1 440	424	204	*295	1 035	11 982	

NOMBRE DE NUITEES (EN MILLIERS) PAYS DE RESIDENCE : ALLEMAGNE FEDERALE
 NON RESIDENTS TOURISTES (SEJOURS DETAILLES)

MODE D'HEBERGEME PAR SEJOUR	PERSONNES DE LA MEME FAMILLE									TOTAL
	1 PERS	2 PERS	3 PERS	4 PERS	5 PERS	6-10	11-30	> 30		
N.D.	4 870	2 182	1 431	1 362	*179	* 89	3*820	*704	14 639	
HOTEL	4 006	4 464	2 131	1 139	350	*163	*513	2*031	14 797	
LOCATION	1 434	2 052	1 840	1 884	*547	*137		* 35	7 928	
CARAVANE TENTE	4 038	4 278	3 871	2 649	*786	* 80	*123	1*713	17 539	
PARENTS AMIS	4 138	3 197	1 589	1 856	647	* 97		* 49	11 574	
LOGEMENT PERSONN	858	1 048	570	747	*363	*152			3 738	
VILLAGE VACANCES	535	364	225	*210	* 98	* 25		* 25	1 483	
AUTRES	2 182	677	240	149	* 91	* 25		* 9	3 373	
TOTAL	22 062	18 262	11 899	9 996	3 062	769	4*457	4 566	75 072	

N. D. NON DECLARE. R. M. REPONSES MULTIPLES.
 * CHIFFRE REPOSANT SUR UN NOMBRE TROP FAIBLE DE QUESTIONNAIRES POUR ETRE SIGNIFICATIF
 LES PERSONNES AYANT DECLARE PLUSIEURS MODALITES D'UNE VARIABLE SONT, EN COLONNE,
 COMPTABILISEES POUR CHAQUE MODALITE DE CETTE VARIABLE ET EN COLONNE 'REPONSES MULTIPLES'.
 EN LIGNE, ELLES NE SONT COMPTABILISEES QUE SOUS LA RUBRIQUE 'REPONSES MULTIPLES'.

ENQUETE AUX FRONTIERES (1982-1983) SOURCE : DIRECTION DU TOURISME

NOMBRE DE SEJOURS (EN MILLIERS) PAYS DE RESIDENCE : ALLEMAGNE FEDERALE
NON RESIDENTS TOURISTES (SEJOURS DETAILLES)

MODE D'HEBERGEME PAR SEJOUR	NOMBRE D'ENFANTS PAR FAMILLE						TOTAL
	N.D.	AUCUN ENFANT	UN ENFANT	DEUX ENFANTS	TROIS ENFANTS	QUATRE ET PLUS	
N.D.	* 5	1 145	176	193	* 18	* 89	1 625
HOTEL	* 2	3 393	437	328	* 70	* 20	4 250
LOCATION		277	90	110	* 47	* 26	549
CARAVANE TENTE	* 1	1 791	288	319	* 59	* 29	2 487
PARENTS AMIS	* 1	1 209	349	347	* 65	* 40	2 011
LOGEMENT PERSONN		190	55	66	* 24		335
VILLAGE VACANCES		60	16	15	* 4	* 10	105
AUTRES	* 1	451	62	* 57	* 34	* 15	620
TOTAL	* 9	8 516	1 474	1 433	321	229	11 982

NOMBRE DE NUITEES (EN MILLIERS) PAYS DE RESIDENCE : ALLEMAGNE FEDERALE
NON RESIDENTS TOURISTES (SEJOURS DETAILLES)

MODE D'HEBERGEME PAR SEJOUR	NOMBRE D'ENFANTS PAR FAMILLE						TOTAL
	N.D.	AUCUN ENFANT	UN ENFANT	DEUX ENFANTS	TROIS ENFANTS	QUATRE ET PLUS	
N.D.	* 14	11 532	803	1 078	* 98	* 114	14 639
HOTEL	* 5	11 746	1 528	1 179	* 163	* 176	14 797
LOCATION		3 917	1 506	1 621	* 743	* 142	7 928
CARAVANE TENTE	* 2	10 898	2 046	3 958	* 554	* 80	17 539
PARENTS AMIS	* 11	7 015	2 031	2 008	* 391	* 121	11 574
LOGEMENT PERSONN		2 174	631	537	* 396		3 736
VILLAGE VACANCES		834	214	287	* 97	* 50	1 483
AUTRES	* 1	2 949	207	* 123	* 74	* 21	3 373
TOTAL	* 32	51 064	8 966	10 789	2 516	1 704	75 072

N. D. NON DECLARE, R. M. REPONSES MULTIPLES.
* CHIFFRE REPOSANT SUR UN NOMBRE TROP FAIBLE DE QUESTIONNAIRES POUR ETRE SIGNIFICATIF.
LES PERSONNES AYANT DECLARE PLUSIEURS MODALITES D'UNE VARIABLE SONT, EN COLONNE,
COMPTABILISEES POUR CHAQUE MODALITE DE CETTE VARIABLE ET EN COLONNE 'REPONSES MULTIPLES'.
EN LIGNE, ELLES NE SONT COMPTABILISEES QUE SOUS LA RUBRIQUE 'REPONSES MULTIPLES'.

ENQUETE AUX FRONTIERES (1982-1983) SOURCE : DIRECTION DU TOURISME

NOMBRE DE SEJOURS (EN MILLIERS) PAYS DE RESIDENCE : ALLEMAGNE FEDERALE
NON RESIDENTS TOURISTES (SEJOURS DETAILLES)

MODE D'HEBERGEME PAR SEJOUR	CATEGORIE SOCIOPROF. DU RESPONSABLE											
	N.D.	AGRICUL	PATRON IND COM	PROF LI C. SUP	CADRE MOYEN	EMPLOYE	OUVRIER	AUTRE ACTIF	ETUDIAN	RETRAIT	AUTRE ET INAC	TOTAL
N.D.	314	* 23	63	259	159	224	108	179	174	77	* 45	1 625
HOTEL	807	* 27	290	876	476	591	217	382	303	186	* 95	4 250
LOCATION	* 25	*	25	165	89	90	25	74	28	19	* 8	549
CARAVANE TENTE	226	* 17	60	335	243	384	177	413	530	51	* 49	2 487
PARENTS AMIS	* 33	* 11	82	330	246	350	194	324	227	60	* 155	2 011
LOGEMENT PERSONN	* 6	* 3	35	62	50	47	* 23	55	* 15	* 15	* 25	335
VILLAGE VACANCES	* 10	*	* 10	16	12	18	* 5	13	* 10	* 5	* 6	105
AUTRES	* 5	* 15	* 24	71	50	120	75	83	145	* 4	* 27	620
TOTAL	1 425	96	589	2 115	1 325	1 823	823	1 523	1 432	416	411	11 982

NOMBRE DE NUITEES (EN MILLIERS) PAYS DE RESIDENCE : ALLEMAGNE FEDERALE
NON RESIDENTS TOURISTES (SEJOURS DETAILLES)

MODE D'HEBERGEME PAR SEJOUR	CATEGORIE SOCIOPROF. DU RESPONSABLE											
	N.D.	AGRICUL	PATRON IND COM	PROF LI C. SUP	CADRE MOYEN	EMPLOYE	OUVRIER	AUTRE ACTIF	ETUDIAN	RETRAIT	AUTRE ET INAC	TOTAL
N.D.	4 694	* 91	393	1 520	851	1 317	883	1 451	1 900	1 197	* 342	14 639
HOTEL	2 513	* 98	967	3 129	1 750	2 132	878	1 366	963	578	* 423	14 797
LOCATION	* 127	* 2	297	2 320	1 426	1 223	346	1 189	480	374	* 143	7 928
CARAVANE TENTE	1 940	* 214	446	2 454	1 599	2 709	1 410	2 747	3 000	599	* 421	17 539
PARENTS AMIS	* 131	* 182	306	1 603	1 185	1 995	727	2 053	1 993	412	* 989	11 574
LOGEMENT PERSONN	* 62	* 8	370	656	524	595	* 147	474	* 306	* 241	* 355	3 738
VILLAGE VACANCES	* 46	* 2	* 121	283	212	274	* 72	211	* 99	* 87	* 75	1 483
AUTRES	* 32	* 41	* 40	513	193	320	219	454	1 396	* 7	* 158	3 373
TOTAL	9 544	637	2 939	12 477	7 740	10 566	4 683	9 945	10 137	3 496	2 907	75 072

N. D. NON DECLARE, R. M. REPONSES MULTIPLES.
* CHIFFRE REPOSANT SUR UN NOMBRE TROP FAIBLE DE QUESTIONNAIRES POUR ETRE SIGNIFICATIF
LES PERSONNES AYANT DECLARE PLUSIEURS MODALITES D'UNE VARIABLE SONT, EN COLONNE
COMPTABILISEES POUR CHAQUE MODALITE DE CETTE VARIABLE ET EN COLONNE 'REPONSES MULTIPLES'.
EN LIGNE, ELLES NE SONT COMPTABILISEES QUE SOUS LA RUBRIQUE 'REPONSES MULTIPLES'.

ENQUETE AUX FRONTIERES (1982-1983) SOURCE : DIRECTION DU TOURISME

NOMBRE DE SEJOURS (EN MILLIERS) PAYS DE RESIDENCE : ALLEMAGNE FEDERALE
 NON RESIDENTS TOURISTES (SEJOURS DETAILLES)

MODE D'HEBERGEME PAR SEJOUR	OBJET DU SEJOUR				TOTAL
	N.D.	AGREMEN SEUL	OBLIGAT SEUL	MIXTE	
N.D.	250	1 197	130	* 48	1 625
HOTEL	233	3 284	591	142	4 250
LOCATION	* 27	510	* 9	* 4	549
CARAVANE TENTE	64	2 330	52	40	2 487
PARENTS AMIS	58	1 811	79	63	2 011
LOGEMENT PERSONN	* 13	290	23	* 9	335
VILLAGE VACANCES	* 3	93	* 8		105
AUTRES	84	394	117	* 25	620
TOTAL	732	9 909	1 010	331	11 982

NOMBRE DE NUITEES (EN MILLIERS) PAYS DE RESIDENCE : ALLEMAGNE FEDERALE
 NON RESIDENTS TOURISTES (SEJOURS DETAILLES)

MODE D'HEBERGEME PAR SEJOUR	OBJET DU SEJOUR				TOTAL
	N.D.	AGREMEN SEUL	OBLIGAT SEUL	MIXTE	
N.D.	1 902	9 919	1 955	* 862	14 639
HOTEL	683	11 816	1 776	519	14 797
LOCATION	* 170	7 654	* 71	* 34	7 928
CARAVANE TENTE	235	16 955	215	134	17 539
PARENTS AMIS	570	9 756	796	452	11 574
LOGEMENT PERSONN	* 147	3 112	383	* 96	3 736
VILLAGE VACANCES	* 35	1 379	* 69		1 483
AUTRES	407	1 432	1 377	* 157	3 373
TOTAL	4 149	62 024	6 644	2 255	75 072

N. D. NON DECLARE, R. M. REPONSES MULTIPLES.
 * CHIFFRE REPOSANT SUR UN NOMBRE TROP FAIBLE DE QUESTIONNAIRES POUR ETRE SIGNIFICATIF
 LES PERSONNES AYANT DECLARE PLUSIEURS MODALITES D'UNE VARIABLE SONT, EN COLONNE,
 COMPTABILISEES POUR CHAQUE MODALITE DE CETTE VARIABLE ET EN COLONNE 'REPONSES MULTIPLES'.
 EN LIGNE, ELLES NE SONT COMPTABILISEES QUE SOUS LA RUBRIQUE 'REPONSES MULTIPLES'.

ENQUETE AUX FRONTIERES (1982-1983) SOURCE : DIRECTION DU TOURISME

NOMBRE DE SEJOURS (EN MILLIERS) PAYS DE RESIDENCE : ALLEMAGNE FEDERALE
NON RESIDENTS TOURISTES (SEJOURS DETAILLES)

MODE D'HEBERGEME PAR SEJOUR	LIEU PRINCIPAL DE SEJOUR					TOTAL
	N.D.	MER	MONTAGN	GRANDE VILLE	AUTRES	
N.D.	323	685	93	417	107	1 625
HOTEL	327	1 395	276	1 883	370	4 250
LOCATION	* 19	379	59	33	59	549
CARAVANE TENTE	107	1 777	145	222	235	2 487
PARENTS AMIS	163	312	* 78	1 009	448	2 011
LOGEMENT PERSONN	* 19	123	* 33	* 75	* 86	335
VILLAGE VACANCES	* 14	79	* 3	* 4	* 5	105
AUTRES	41	231	29	175	143	620
TOTAL	1 014	4 981	716	3 818	1 454	11 982

NOMBRE DE NUITEES (EN MILLIERS) PAYS DE RESIDENCE : ALLEMAGNE FEDERALE
NON RESIDENTS TOURISTES (SEJOURS DETAILLES)

MODE D'HEBERGEME PAR SEJOUR	LIEU PRINCIPAL DE SEJOUR					TOTAL
	N.D.	MER	MONTAGN	GRANDE VILLE	AUTRES	
N.D.	1 902	4 820	754	6 474	689	14 639
HOTEL	878	6 061	745	5 998	1 115	14 797
LOCATION	* 166	6 192	767	340	463	7 928
CARAVANE TENTE	854	13 340	932	1 445	969	17 539
PARENTS AMIS	922	2 433	555	5 075	2 589	11 574
LOGEMENT PERSONN	* 275	1 751	* 171	908	632	3 738
VILLAGE VACANCES	* 87	1 281	* 38	* 25	* 53	1 483
AUTRES	123	1 022	117	1 582	529	3 373
TOTAL	5 207	36 900	4 079	21 848	7 038	75 072

N. D. NON DECLARE. R. M. REPONSES MULTIPLES.

* CHIFFRE REPOSANT SUR UN NOMBRE TROP FAIBLE DE QUESTIONNAIRES POUR ETRE SIGNIFICATIF
LES PERSONNES AYANT DECLARE PLUSIEURS MODALITES D'UNE VARIABLE SONT EN COLONNE
COMPTABILISEES POUR CHAQUE MODALITE DE CETTE VARIABLE ET EN COLONNE 'REPONSES MULTIPLES'.
EN LIGNE, ELLES NE SONT COMPTABILISEES QUE SOUS LA RUBRIQUE 'REPONSES MULTIPLES'.

ENQUETE AUX FRONTIERES (1982-1983) SOURCE : DIRECTION DU TOURISME

NOMBRE DE SEJOURS (EN MILLIERS) PAYS DE RESIDENCE : ALLEMAGNE FEDERALE
NON RESIDENTS TOURISTES (SEJOURS DETAILLES)

MODE D'HEBERGEMENT PAR SEJOUR	NUITEES DU SEJOUR											TOTAL	
	1 NUIT	2 NUITS	3 NUITS	4 NUITS	5-6	7-9	10-13	14-20	21-29	30-59	60-89		90-365
N.D.	136	202	139	73	124	167	184	243	168	* 47	* 5	*136	1 625
HOTEL	532	841	708	442	378	289	384	422	186	57	* 7	* 4	4 250
LOCATION	* 11	* 37	* 18	* 18	* 17	37	52	185	122	41	* 9	* 3	549
CARAVANE TENTE	108	104	111	91	125	329	457	570	449	120	* 15	* 8	2 487
PARENTS AMIS	300	324	249	131	177	247	150	223	95	86	* 15	* 16	2 011
LOGEMENT PERSONN	* 42	* 37	* 22	* 21	* 14	* 46	* 25	48	51	21	* 2	* 4	335
VILLAGE VACANCES	* 2	* 3	* 10	* 1	* 5	* 5	13	33	25	* 7	* 1	* 4	105
AUTRES	147	97	42	36	32	43	70	80	34	16	* 6	* 16	620
TOTAL	1 277	1 645	1 300	812	872	1 162	1 335	1 804	1 132	395	60	188	11 982

NOMBRE DE NUITEES (EN MILLIERS) PAYS DE RESIDENCE : ALLEMAGNE FEDERALE
NON RESIDENTS TOURISTES (SEJOURS DETAILLES)

MODE D'HEBERGEMENT PAR SEJOUR	NUITEES DU SEJOUR											TOTAL	
	1 NUIT	2 NUITS	3 NUITS	4 NUITS	5-6	7-9	10-13	14-20	21-29	30-59	60-89		90-365
N.D.	136	330	331	209	511	808	1 197	1 827	1 572	*064	*335	6*318	14 639
HOTEL	532	1 472	1 834	1 447	1 342	1 249	1 778	2 840	1 568	570	* 79	* 86	14 797
LOCATION	* 11	* 66	* 53	* 58	* 76	270	468	2 612	2 695	1 147	*362	*110	7 928
CARAVANE TENTE	108	155	250	256	414	1 246	2 610	4 944	5 173	1 619	*241	*526	17 539
PARENTS AMIS	300	626	684	473	766	1 473	1 280	2 275	1 342	1 329	*437	*599	11 574
LOGEMENT PERSONN	* 42	* 72	* 62	* 78	* 75	*324	*245	648	1 103	690	*116	*284	3 738
VILLAGE VACANCES	* 2	* 3	* 31	* 2	* 32	* 30	146	485	543	*174	* 34	* 4	1 483
AUTRES	147	142	83	107	122	146	255	484	279	424	*315	*868	3 373
TOTAL	1 277	2 867	3 328	2 630	3 327	5 546	7 979	16 113	14 277	7 019	1 919	8 791	75 072

N. D. NON DECLARE. R. M. REPONSES MULTIPLES.
* CHIFFRE REPOSANT SUR UN NOMBRE TROP FAIBLE DE QUESTIONNAIRES POUR ETRE SIGNIFICATIF
LES PERSONNES AYANT DECLARE PLUSIEURS MODALITES D'UNE VARIABLE SONT, EN COLONNE,
COMPTABILISEES POUR CHAQUE MODALITE DE CETTE VARIABLE ET EN COLONNE 'REPONSES MULTIPLES'.
EN LIGNE, ELLES NE SONT COMPTABILISEES QUE SOUS LA RUBRIQUE 'REPONSES MULTIPLES'.

