


Grande-Bretagne



ENQUETE AUX FRONTIERES (1982-1983) SOURCE : DIRECTION DU TOURISME

NOMBRE DE SEJOURS (EN MILLIERS) PAYS DE RESIDENCE : GRANDE BRETAGNE
NON RESIDENTS TOURISTES

OBJET DU SEJOUR	MODE TRANSPORT POUR SORTIR DE FRANCE				
	AIR	ROUTE	MER	FER	TOTAL
N. D.	36	54	173	* 5	270
AGREMENT DETENTE	430	668	2 491	63	3 652
FAMILLE AMIS	83	* 18	204	15	320
FOIRE CONGRES	13	* 2	* 10	* 1	26
STAGE ETUDES	26	* 2	* 29	* 2	60
MOTIF PROFESSION	169	36	125	16	346
TRANSIT	* 4	102	162	8	276
TRAV. SANS ARRET	* 3	* 3	* 38	* 3	44
CIRCUIT PLUSI PA	* 1	* 39	54	9	104
AUTRE	25	* 6	46	* 3	80
R.M.	73	162	430	21	686
TOTAL	862	1 093	3 764	145	5 864

NOMBRE DE NUITEES (EN MILLIERS) PAYS DE RESIDENCE : GRANDE BRETAGNE
NON RESIDENTS TOURISTES

OBJET DU SEJOUR	MODE TRANSPORT POUR SORTIR DE FRANCE				
	AIR	ROUTE	MER	FER	TOTAL
N. D.	359	126	1 753	* 29	2 267
AGREMENT DETENTE	4 283	4 287	26 286	434	35 292
FAMILLE AMIS	845	* 194	1 191	61	2 291
FOIRE CONGRES	51	* 4	* 37	* 1	93
STAGE ETUDES	556	* 330	* 146	* 30	1 066
MOTIF PROFESSION	826	482	442	225	1 976
TRANSIT	* 4	137	310	9	460
TRAV. SANS ARRET	* 3	* 3	* 44	* 4	51
CIRCUIT PLUSI PA	* 4	* 83	153	44	284
AUTRE	198	* 28	537	* 130	893
R.M.	785	745	4 002	198	5 730
TOTAL	7 914	6 421	34 903	1 164	50 402

N. D. NON DECLARE, R. M. REPONSES MULTIPLES.
* CHIFFRE REPOSANT SUR UN NOMBRE TROP FAIBLE DE QUESTIONNAIRES POUR ETRE SIGNIFICATIF
LES PERSONNES AYANT DECLARE PLUSIEURS MODALITES D'UNE VARIABLE SONT, EN COLONNE,
COMPTABILISEES POUR CHAQUE MODALITE DE CETTE VARIABLE ET EN COLONNE 'REPONSES MULTIPLES'.
EN LIGNE, ELLES NE SONT COMPTABILISEES QUE SOUS LA RUBRIQUE 'REPONSES MULTIPLES'.

ENQUETE AUX FRONTIERES (1982-1983) SOURCE : DIRECTION DU TOURISME

NOMBRE DE SEJOURS (EN MILLIERS)
NON RESIDENTS TOURISTES

PAYS DE RESIDENCE : GRANDE BRETAGNE

OBJET DU SEJOUR	SAISON DE SORTIE DE FRANCE			
	N.D.	HIVER	ETE	TOTAL
N.D.	* 1	97	172	270
AGREMENT DETENTE	* 208	845	2 599	3 652
FAMILLE AMIS	* 3	144	173	320
FOIRE CONGRES		17	* 9	26
STAGE ETUDES		20	40	60
MOTIF PROFESSION		186	160	346
TRANSIT	* 3	88	185	276
TRAV. SANS ARRET		* 13	* 31	44
CIRCUIT PLUSI PA	* 1	34	90	104
AUTRE		45	45	80
R.M.	* 27	245	414	686
TOTAL	241	1 702	3 920	5 864

NOMBRE DE NUITEES (EN MILLIERS)
NON RESIDENTS TOURISTES

PAYS DE RESIDENCE : GRANDE BRETAGNE

OBJET DU SEJOUR	SAISON DE SORTIE DE FRANCE			
	N.D.	HIVER	ETE	TOTAL
N.D.	* 3	832	1 432	2 267
AGREMENT DETENTE	2 636	5 958	26 696	35 292
FAMILLE AMIS	* 37	1 142	1 112	2 291
FOIRE CONGRES		55	* 38	93
STAGE ETUDES		490	576	1 066
MOTIF PROFESSION		1 195	781	1 976
TRANSIT	* 4	134	322	460
TRAV. SANS ARRET		* 16	* 35	51
CIRCUIT PLUSI PA		* 45	239	284
AUTRE	* 2	622	268	893
R.M.	* 187	1 696	3 847	5 730
TOTAL	2 870	12 184	35 349	50 402

N. D. NON DECLARE; R. M. REPONSES MULTIPLES
* CHIFFRE REPOSANT SUR UN NOMBRE TROP FAIBLE DE QUESTIONNAIRES POUR ETRE SIGNIFICATIF
LES PERSONNES AYANT DECLARE PLUSIEURS MODALITES D'UNE VARIABLE SONT, EN COLONNE, COMPTABILISEES POUR CHAQUE MODALITE DE CETTE VARIABLE ET EN COLONNE 'REPONSES MULTIPLES'. EN LIGNE, ELLES NE SONT COMPTABILISEES QUE SOUS LA RUBRIQUE 'REPONSES MULTIPLES'.

ENQUETE AUX FRONTIERES (1982-1983) SOURCE : DIRECTION DU TOURISME

NOMBRE DE SEJOURS (EN MILLIERS)
NON RESIDENTS TOURISTES

PAYS DE RESIDENCE : GRANDE BRETAGNE

OBJET DU SEJOUR	PERSONNES DE LA MEME FAMILLE								TOTAL
	1 PERS	2 PERS	3 PERS	4 PERS	5 PERS	6-10	11-30	> 30	
N.D.	25	59	22	51	* 19	* 17	* 23	* 53	270
AGREMENT DETENTE	223	986	591	984	399	174	* 54	* 241	3 652
FAMILLE AMIS	73	* 84	* 63	* 53	* 15	* 2	* 1	* 30	320
FOIRE CONGRES	11	* 7	* 2	* 3	* 1	* 1	* 2	* 26	26
STAGE ETUDES	19	* 4	* 1	* 2	* 1	* 3	* 14	* 16	60
MOTIF PROFESSION	197	67	* 12	* 14	* 21	* 2	* 15	* 19	346
TRANSIT	21	* 74	* 62	* 73	* 27	* 18			276
TRAV. SANS ARRET	* 3	* 5	* 10	* 6	* 2	* 6		* 13	44
CIRCUIT PLUSI PA	12	22	* 13	* 11	* 2	* 2		* 43	104
AUTRE	18	24	* 12	* 18	* 5		* 3		80
R.M.	69	195	124	154	100	* 19	* 25		686
TOTAL	670	1 527	914	1 367	591	245	135	* 414	5 864

NOMBRE DE NUITEES (EN MILLIERS)
NON RESIDENTS TOURISTES

PAYS DE RESIDENCE : GRANDE BRETAGNE

OBJET DU SEJOUR	PERSONNES DE LA MEME FAMILLE								TOTAL
	1 PERS	2 PERS	3 PERS	4 PERS	5 PERS	6-10	11-30	> 30	
N.D.	213	696	193	510	* 217	* 157	* 59	* 223	2 267
AGREMENT DETENTE	1 753	7 849	5 585	11 562	4 952	1 975	* 257	1* 359	35 292
FAMILLE AMIS	674	623	409	425	* 85	* 20		* 55	2 291
FOIRE CONGRES	41	* 30	* 6	* 10		* 2	* 3		93
STAGE ETUDES	629	* 34	* 11	* 82	* 8	* 12	* 228	* 63	1 066
MOTIF PROFESSION	1 126	317	* 58	* 43	* 316	* 4	* 57	* 56	1 976
TRANSIT	31	114	129	106	* 50	* 29			460
TRAV. SANS ARRET	* 5	* 7	* 10	* 6	* 4	* 6		* 13	51
CIRCUIT PLUSI PA	56	94	* 30	* 21	* 4	* 3		* 75	284
AUTRE	245	210	* 65	* 330	* 30		* 13		893
R.M.	593	1 511	1 155	1 277	812	* 247	* 136		5 730
TOTAL	5 363	11 484	7 652	14 375	6 478	2 456	752	1* 842	50 402

N. D. NON DECLARE, R. M. REPONSES MULTIPLES.

* CHIFFRE REPOSANT SUR UN NOMBRE TROP FAIBLE DE QUESTIONNAIRES POUR ETRE SIGNIFICATIF
LES PERSONNES AYANT DECLARE PLUSIEURS MODALITES D'UNE VARIABLE SONT, EN COLONNE,
COMPTABILISEES POUR CHAQUE MODALITE DE CETTE VARIABLE ET EN COLONNE 'REPONSES MULTIPLES'.
EN LIGNE, ELLES NE SONT COMPTABILISEES QUE SOUS LA RUBRIQUE 'REPONSES MULTIPLES'.

ENQUETE AUX FRONTIERES (1982-1983) SOURCE : DIRECTION DU TOURISME

NOMBRE DE SEJOURS (EN MILLIERS) PAYS DE RESIDENCE : GRANDE BRETAGNE
NON RESIDENTS TOURISTES

OBJET DU SEJOUR	NOMBRE D'ENFANTS PAR FAMILLE						TOTAL
	N.D.	AUCUN ENFANT	UN ENFANT	DEUX ENFANTS	TROIS ENFANTS	QUATRE ET PLUS	
N.D.	* 2	161	19	29	* 15	* 44	270
AGREMENT DETENTE	* 5	2 034	448	771	257	137	3 652
FAMILLE AMIS		207	56	45	* 10	* 1	320
FOIRE CONGRES		23	* 1	* 2			26
STAGE ETUDES		31	* 2	* 2		* 25	60
MOTIF PROFESSION		330	* 8	* 2	* 5	* 1	346
TRANSIT		141	47	57	* 21	* 10	276
TRAV. SANS ARRET	* 1	* 10	* 10	* 3	* 4	* 16	44
CIRCUIT PLUSI PA		68	* 5	* 7	* 2	* 23	104
AUTRE		68	* 3	* 4	* 3	* 3	80
R.M.	* 1	405	93	120	58	* 10	686
TOTAL	* 10	3 476	692	1 042	374	269	5 864

NOMBRE DE NUITEES (EN MILLIERS) PAYS DE RESIDENCE : GRANDE BRETAGNE
NON RESIDENTS TOURISTES

OBJET DU SEJOUR	NOMBRE D'ENFANTS PAR FAMILLE						TOTAL
	N.D.	AUCUN ENFANT	UN ENFANT	DEUX ENFANTS	TROIS ENFANTS	QUATRE ET PLUS	
N.D.	* 17	1 458	175	275	* 187	* 154	2 267
AGREMENT DETENTE	* 64	16 417	4 284	9 723	3 331	1 472	35 292
FAMILLE AMIS	* 2	1 509	288	419	* 54	* 21	2 291
FOIRE CONGRES		81	* 5	* 7			93
STAGE ETUDES		768	* 32	* 19		* 247	1 066
MOTIF PROFESSION		1 643	* 50	* 4	* 274	* 5	1 976
TRANSIT		232	90	89	* 33	* 15	460
TRAV. SANS ARRET	* 1	* 13	* 11	* 6	* 4	* 16	51
CIRCUIT PLUSI PA		200	* 9	* 27	* 3	* 45	284
AUTRE		812	* 12	* 31	* 25	* 13	893
R.M.	* 4	3 178	801	1 104	538	* 105	5 730
TOTAL	* 88	26 309	5 758	11 705	4 450	2 092	50 402

N. D. NON DECLARE. R. M. REPONSES MULTIPLES.
* CHIFFRE REPOSANT SUR UN NOMBRE TROP FAIBLE DE QUESTIONNAIRES POUR ETRE SIGNIFICATIF
LES PERSONNES AYANT DECLARE PLUSIEURS MODALITES D'UNE VARIABLE SONT, EN COLONNE, COMPTABILISEES POUR CHAQUE MODALITE DE CETTE VARIABLE ET EN COLONNE 'REPONSES MULTIPLES'. EN LIGNE, ELLES NE SONT COMPTABILISEES QUE SOUS LA RUBRIQUE 'REPONSES MULTIPLES'.

ENQUETE AUX FRONTIERES (1982-1983) SOURCE : DIRECTION DU TOURISME

NOMBRE DE SEJOURS (EN MILLIERS)
NON RESIDENTS TOURISTES

PAYS DE RESIDENCE : GRANDE BRETAGNE

OBJET DU SEJOUR	ORGANISATION DU VOYAGE				TOTAL
	N.D.	AGENCE VOYAGE	INDIVID	MIXTE	
N.D.	* 32	26	169	42	270
AGREMENT DETENTE	129	1 057	2 017	449	3 652
FAMILLE AMIS	* 8	* 6	* 199	105	320
FOIRE CONGRES	* 1	* 8	* 14	* 4	26
STAGE ETUDES	* 7	* 9	34	16	60
MOTIF PROFESSION	* 2	56	193	90	346
TRANSIT	* 13	22	206	46	276
TRAV. SANS ARRET	* 13	* 7	* 17	* 7	44
CIRCUIT PLUSI PA	* 5	15	47	* 6	104
AUTRE	* 11	68	501	107	686
R.M.					
TOTAL	207	1 284	3 486	887	5 864

NOMBRE DE NUITEES (EN MILLIERS)
NON RESIDENTS TOURISTES

PAYS DE RESIDENCE : GRANDE BRETAGNE

OBJET DU SEJOUR	ORGANISATION DU VOYAGE				TOTAL
	N.D.	AGENCE VOYAGE	INDIVID	MIXTE	
N.D.	*307	315	1 264	381	2 267
AGREMENT DETENTE	1 300	11 027	16 766	4 197	35 292
FAMILLE AMIS	* 35	* 36	* 1 479	741	2 291
FOIRE CONGRES	* 16	* 24	* 47	* 21	95
STAGE ETUDES	* 138	59	671	320	1 068
MOTIF PROFESSION	* 2	227	1 291	321	1 976
TRANSIT	* 13	52	345	61	460
TRAV. SANS ARRET	* 13	* 8	* 23	* 7	51
CIRCUIT PLUSI PA	* 4	* 19	242	* 21	284
AUTRE	* 43	76	659	114	893
R.M.	*180	432	4 145	973	5 730
TOTAL	2 033	12 276	26 934	7 158	50 402

N. D. NON DECLARE. R. M. REPONSES MULTIPLES.
* CHIFFRE REPOSANT SUR UN NOMBRE TROP FAIBLE DE QUESTIONNAIRES POUR ETRE SIGNIFICATIF
LES PERSONNES AYANT DECLARE PLUSIEURS MODALITES D'UNE VARIABLE SONT, EN COLONNE, COMPTABILISEES POUR CHAQUE MODALITE DE CETTE VARIABLE ET EN COLONNE 'REPONSES MULTIPLES'.
EN LIGNE, ELLES NE SONT COMPTABILISEES QUE SOUS LA RUBRIQUE 'REPONSES MULTIPLES'.

ENQUETE AUX FRONTIERES (1982-1983) SOURCE : DIRECTION DU TOURISME

NOMBRE DE SEJOURS (EN MILLIERS) PAYS DE RESIDENCE : GRANDE BRETAGNE
NON RESIDENTS TOURISTES (SEJOURS DETAILLES)

OBJET DU SEJOUR	MODE D'HEBERGEMENT								TOTAL
	N.D.	HOTEL	LOCATIO	CARAVAN	PARENTS	LOGEMEN	VILLAGE	AUTRES	
				TENTE	AMIS	PERSONN	VACANCE		
N.D.	182	118	* 6	* 30	* 3	* 1	* 1	* 10	351
AGREMENT DETENTE	761	4 441	* 457	2 315	232	* 60	* 59	212	8 537
FAMILLE AMIS	* 45	89	* 2	* 7	282	* 9		* 4	438
FOIRE CONGRES	* 3	25			* 2			* 1	33
STAGE ETUDES	* 21	15	* 2	* 2	* 23	* 1	* 1	* 13	76
MOTIF PROFESSION	* 74	345	* 1	* 11	* 23	* 4	* 1	* 10	467
TRANSIT	* 28	295			* 4			* 22	396
TRAV. SANS ARRET	* 22	* 16						* 9	46
CIRCUIT PLUSI PA	* 11	108		27	* 4			* 17	169
AUTRE	* 18	58	* 2	* 6	* 17	* 1		28	130
R.M.	131	804	* 37	349	291	* 21	* 5	51	1 690
TOTAL	1 296	6 314	508	2 794	880	98	66	377	12 334

NOMBRE DE NUITEES (EN MILLIERS) PAYS DE RESIDENCE : GRANDE BRETAGNE
NON RESIDENTS TOURISTES (SEJOURS DETAILLES)

OBJET DU SEJOUR	MODE D'HEBERGEMENT								TOTAL
	N.D.	HOTEL	LOCATIO	CARAVAN	PARENTS	LOGEMEN	VILLAGE	AUTRES	
				TENTE	AMIS	PERSONN	VACANCE		
N.D.	1 585	392	* 58	* 68	* 14	* 91	* 10	* 49	2 267
AGREMENT DETENTE	4 293	9 143	5 303	12 774	1 550	718	* 652	855	35 292
FAMILLE AMIS	325	167	* 8	* 20	1 691	* 64		* 16	2 291
FOIRE CONGRES	* 13	67			* 2			* 7	93
STAGE ETUDES	* 147	52	* 25	* 5	* 226	* 82	* 10	* 419	1 066
MOTIF PROFESSION	610	886	* 7	* 56	212	* 88	* 4	113	1 976
TRANSIT	* 36	338		54	* 5			* 24	460
TRAV. SANS ARRET	* 24	* 17						* 10	51
CIRCUIT PLUSI PA	* 29	164		52	* 5			* 25	284
AUTRE	* 160	173	* 14	* 6	* 110	* 12		418	893
R.M.	641	1 500	* 394	1 046	1 676	* 264	* 42	166	5 730
TOTAL	7 865	12 898	5 816	14 086	5 591	1 319	719	2 109	50 402

N. D. NON DECLARE, R. M. REPONSES MULTIPLES.
* CHIFFRE REPOSANT SUR UN NOMBRE TROP FAIBLE DE QUESTIONNAIRES POUR ETRE SIGNIFICATIF
LES PERSONNES AYANT DECLARE PLUSIEURS MODALITES D'UNE VARIABLE SONT, EN COLONNE,
COMPTABILISEES POUR CHAQUE MODALITE DE CETTE VARIABLE ET EN COLONNE 'REPONSES MULTIPLES'.
EN LIGNE, ELLES NE SONT COMPTABILISEES QUE SOUS LA RUBRIQUE 'REPONSES MULTIPLES'.

ENQUETE AUX FRONTIERES (1982-1983) SOURCE : DIRECTION DU TOURISME

NOMBRE DE SEJOURS (EN MILLIERS)
NON RESIDENTS TOURISTES

PAYS DE RESIDENCE : GRANDE BRETAGNE

OBJET DU SEJOUR	LIEU PRINCIPAL DE SEJOUR					TOTAL
	N.D.	MER	MONTAGN	GRANDE VILLE	AUTRES	
N.D.	190	* 13	* 22	* 36	* 9	270
AGREMENT DETENTE	134	1 710	439	708	662	3 652
FAMILLE AMIS	12	27	18	131	133	320
FOIRE CONGRES	* 1	* 3	* 1	18	* 3	26
STAGE ETUDES	* 1	* 25	* 1	25	* 9	60
MOTIF PROFESSION	18	24	* 11	244	49	346
TRANSIT	68	29	21	51	107	276
TRAV. SANS ARRET	* 15	* 1	* 13	* 5	* 10	44
CIRCUIT PLUSI PA	* 48	* 9	* 10	19	20	104
AUTRE	* 7	* 11	* 9	32	22	80
R.M.	50	147	91	199	199	686
TOTAL	542	1 997	634	1 467	1 224	5 864

NOMBRE DE NUITEES (EN MILLIERS)
NON RESIDENTS TOURISTES

PAYS DE RESIDENCE : GRANDE BRETAGNE

OBJET DU SEJOUR	LIEU PRINCIPAL DE SEJOUR					TOTAL
	N.D.	MER	MONTAGN	GRANDE VILLE	AUTRES	
N.D.	1 519	* 219	* 205	* 269	* 56	2 267
AGREMENT DETENTE	976	21 457	4 566	2 791	5 500	35 292
FAMILLE AMIS	109	270	134	683	896	2 091
FOIRE CONGRES	* 2	* 18	* 5	57	* 9	83
STAGE ETUDES	* 1	* 167	* 2	811	* 83	1 066
MOTIF PROFESSION	55	157	* 301	1 281	182	1 976
TRANSIT	95	55	43	93	170	460
TRAV. SANS ARRET	* 20	* 1	* 13	* 6	* 11	51
CIRCUIT PLUSI PA	* 74	* 41	* 36	58	74	284
AUTRE	* 35	* 139	* 261	336	121	893
R.M.	260	1 822	1 069	1 122	1 457	5 730
TOTAL	3 150	24 346	6 638	7 707	8 559	50 402

N. D. NON DECLARE. R. M. REPONSES MULTIPLES.
* CHIFFRE REPOSANT SUR UN NOMBRE TROP FAIBLE DE QUESTIONNAIRES POUR ETRE SIGNIFICATIF.
LES PERSONNES AYANT DECLARE PLUSIEURS MODALITES D'UNE VARIABLE SONT, EN COLONNE, COMPTABILISEES POUR CHAQUE MODALITE DE CETTE VARIABLE ET EN COLONNE "REPONSES MULTIPLES" EN LIGNE, ELLES NE SONT COMPTABILISEES QUE SOUS LA RUBRIQUE "REPONSES MULTIPLES".

ENQUETE AUX FRONTIERES (1982-1983) SOURCE : DIRECTION DU TOURISME

NOMBRE DE SEJOURS (EN MILLIERS) PAYS DE RESIDENCE : GRANDE BRETAGNE
NON RESIDENTS TOURISTES

OBJET DU SEJOUR	MODE DE TRANSPORT POUR VENIR EN FRANCE						TOTAL
	N.D.	AIR	ROUTE	MER	FER	DONT R.M.	
N.D.	98	26	133	32	* 11	29	270
AGREMENT DETENTE	66	364	3 006	1 393	294	1 417	3 652
FAMILLE AMIS	* 6	70	210	113	59	130	320
FOIRE CONGRES		11	* 12	* 3	* 2	* 3	26
STAGE ETUDES		22	41	* 6	* 8	16	60
MOTIF PROFESSION	* 10	148	165	52	48	73	346
TRANSIT	* 5	* 7	244	* 16	16	110	276
TRAV. SANS ARRET			* 38	* 9	* 11	* 11	44
CIRCUIT PLUSI PA	* 16	*	75	25	12	24	104
AUTRE	* 2	27	51	* 18	* 17	28	80
R.M.	* 6	72	567	288	100	315	686
TOTAL	210	748	4 545	2 054	578	2 156	5 864

NOMBRE DE NUITEES (EN MILLIERS) PAYS DE RESIDENCE : GRANDE BRETAGNE
NON RESIDENTS TOURISTES

OBJET DU SEJOUR	MODE DE TRANSPORT POUR VENIR EN FRANCE						TOTAL
	N.D.	AIR	ROUTE	MER	FER	R.M.	
N.D.	995	243	756	33	* 59	182	2 267
AGREMENT DETENTE	509	2 824	17 007	646	516	13 788	35 292
FAMILLE AMIS	* 21	536	635	25	97	977	2 291
FOIRE CONGRES		44	* 28	* 3	* 5	* 13	93
STAGE ETUDES		378	125	* 11	* 25	518	1 066
MOTIF PROFESSION	* 45	601	535	3	127	666	1 976
TRANSIT	* 5	* 3	247	* 15	* 19	171	460
TRAV. SANS ARRET			* 31	* 6	* 14	* 14	51
CIRCUIT PLUSI PA	* 17	*	164	* 4	10	88	284
AUTRE	* 17	235	269	* 4	* 23	346	893
R.M.	* 37	463	2 335	66	220	2 607	5 730
TOTAL	1 646	5 326	22 141	812	1 107	19 370	50 402

N. D. NON DECLARE. R. M. REPONSES MULTIPLES.
* CHIFFRE REPOSANT SUR UN NOMBRE TROP FAIBLE DE QUESTIONNAIRES POUR ETRE SIGNIFICATIF
LES PERSONNES AYANT DECLARE PLUSIEURS MODALITES D'UNE VARIABLE SONT, EN COLONNE, COMPTABILISEES POUR CHAQUE MODALITE DE CETTE VARIABLE ET EN COLONNE 'REPONSES MULTIPLES'. EN LIGNE, ELLES NE SONT COMPTABILISEES QUE SOUS LA RUBRIQUE 'REPONSES MULTIPLES'.

ENQUETE AUX FRONTIERES (1982-1983) SOURCE : DIRECTION DU TOURISME

NOMBRE DE SEJOURS (EN MILLIERS)
NON RESIDENTS TOURISTES

PAYS DE RESIDENCE : GRANDE BRETAGNE

OBJET DU SEJOUR	NUITEES DU SEJOUR											TOTAL	
	1 NUIT	2 NUITS	3 NUITS	4 NUITS	5-6	7-9	10-13	14-20	21-29	30-59	60-89		90-365
N.D.	* 45	* 11	* 16	* 12	59	72	* 12	36	* 3	* 2	* 1	* 1	270
AGREMENT DETENTE	237	561	264	182	246	397	447	1 124	164	* 22	* 6	* 1	3 652
FAMILLE AMIS	* 20	71	43	29	31	36	38	36	10	* 5			320
FOIRE CONGRES	* 2	* 10	* 6	* 2	* 3	* 2	* 1	* 1					26
STAGE ETUDES	* 2	* 3	* 3	* 21	* 5	* 4	* 2	* 7	* 6	* 1	* 3	* 3	60
MOTIF PROFESSION	78	88	72	36	30	14	* 8	* 5	* 3	* 3	* 6	* 2	348
TRANSIT	165	64	21	* 26									276
TRAV. SANS ARRET	38	* 7											44
CIRCUIT PLUSI PA	* 33	* 38	17	* 5	* 5	* 3	* 3	* 1					104
AUTRE	* 11	* 8	* 12	* 7	* 12	16	* 3	* 6		* 3	* 1	* 2	80
R.M.	64	77	93	62	86	84	59	113	31	* 12	* 2	* 1	686
TOTAL	693	936	547	382	478	630	572	1 328	221	50	* 16	* 10	5 864

NOMBRE DE NUITEES (EN MILLIERS)
NON RESIDENTS TOURISTES

PAYS DE RESIDENCE : GRANDE BRETAGNE

OBJET DU SEJOUR	NUITEES DU SEJOUR											TOTAL	
	1 NUIT	2 NUITS	3 NUITS	4 NUITS	5-6	7-9	10-13	14-20	21-29	30-59	60-89		90-365
N.D.	* 45	* 22	* 49	* 48	330	613	* 137	662	* 72	* 70	* 19	* 201	2 267
AGREMENT DETENTE	237	1 121	792	728	1 351	2 063	5 169	17 621	3 736	761	* 416	* 297	35 292
FAMILLE AMIS	* 20	142	130	115	168	283	433	556	236	* 210			2 291
FOIRE CONGRES	* 2	* 19	* 17	* 9	* 18	* 19	* 7	* 7					93
STAGE ETUDES	* 2	* 6	* 9	* 84	* 29	* 30	* 23	* 117	* 180	* 43	* 29	* 515	1 066
MOTIF PROFESSION	78	175	217	145	157	107	* 89	* 87	* 80	* 139	* 365	* 337	1 976
TRANSIT	165	128	62	* 104									460
TRAV. SANS ARRET	38	* 14											51
CIRCUIT PLUSI PA	* 33	* 75	50	* 20	* 26	* 24	* 28	* 11		* 16			284
AUTRE	* 11	* 15	* 35	* 27	* 61	117	* 34	* 88	* 9	* 105	* 80	* 311	893
R.M.	64	155	280	249	468	657	665	1 823	730	* 449	* 128	* 62	5 730
TOTAL	693	1 872	1 641	1 530	2 610	4 912	6 576	20 972	5 043	1 793	1*037	1*723	50 402

N. D. NON DECLARE, R. M. REPONSES MULTIPLES.
* CHIFFRE REPOSANT SUR UN NOMBRE TROP FAIBLE DE QUESTIONNAIRES POUR ETRE SIGNIFICATIF
LES PERSONNES AYANT DECLARE PLUSIEURS MODALITES D'UNE VARIABLE SONT, EN COLONNE
COMPTABILISEES POUR CHAQUE MODALITE DE CETTE VARIABLE ET EN COLONNE 'REPONSES MULTIPLES'.
EN LIGNE, ELLES NE SONT COMPTABILISEES QUE SOUS LA RUBRIQUE 'REPONSES MULTIPLES'.

ENQUETE AUX FRONTIERES (1982-1983) SOURCE : DIRECTION DU TOURISME

NOMBRE DE SEJOURS (EN MILLIERS) PAYS DE RESIDENCE : GRANDE BRETAGNE
NON RESIDENTS TOURISTES (SEJOURS DETAILLES)

REGION DE SEJOUR	MODE TRANSPORT POUR SORTIR DE FRANCE				
	AIR	ROUTE	MER	FER	TOTAL
NON DECLARE	195	281	1 234	53	1 763
ILE DE FRANCE	152	186	1 020	79	1 437
CHAMPAGNE	* 3	192	261	* 1	458
PICARDIE	* 4	60	460	* 4	519
HAUTE NORMANDIE	* 2	30	281	* 4	287
CENTRE	* 4	72	426	* 6	508
NORD	* 3	163	630	* 12	808
LORRAINE	* 1	* 38	88	* 1	127
ALSACE	* 3	* 36	51	* 1	90
FRANCHE COMTE	* 6	* 60	86	* 1	152
BASSE NORMANDIE	* 1	* 28	191	* 2	222
PAYS DE LA LOIRE	* 5	* 29	359	* 3	396
BRETAGNE	* 3	* 15	964	* 5	986
LIMOUSIN	* 1	* 16	* 88	* 1	106
AUVERGNE	* 7	* 15	125	* 1	149
POITOU CHARENTE	* 15	* 30	215	* 4	263
AQUITAINE	126	56	339	* 9	529
MIDI PYRENEES	240	51	* 208	* 2	501
BOURGOGNE	* 9	138	585	* 5	736
RHONE ALPES	42	203	433	* 10	689
LANGUEDOC-ROUSS.	51	110	296	* 5	462
PROVENCE-ALPES C	111	160	667	28	966
CORSE	179		* 1		180
TOTAL	1 164	1 966	8 967	234	12 334

NOMBRE DE NUITEEES (EN MILLIERS) PAYS DE RESIDENCE : GRANDE BRETAGNE
NON RESIDENTS TOURISTES (SEJOURS DETAILLES)

REGION DE SEJOUR	MODE TRANSPORT POUR SORTIR DE FRANCE				
	AIR	ROUTE	MER	FER	TOTAL
NON DECLARE	1 762	1 264	6 261	289	9 577
ILE DE FRANCE	645	376	2 890	432	4 346
CHAMPAGNE	* 15	251	342	* 3	611
PICARDIE	* 15	73	797	* 5	889
HAUTE NORMANDIE	* 7	62	452	* 16	537
CENTRE	* 15	194	829	* 17	1 056
NORD	* 5	312	1 086	* 38	1 441
LORRAINE	* 7	* 73	164	* 2	246
ALSACE	* 13	* 155	150	* 1	318
FRANCHE COMTE	* 12	* 105	248	* 1	365
BASSE NORMANDIE	* 7	* 35	396	* 5	442
PAYS DE LA LOIRE	* 14	* 111	1 991	* 24	2 140
BRETAGNE	* 19	* 36	4 834	* 9	4 898
LIMOUSIN	* 8	* 24	* 271	* 1	303
AUVERGNE	* 23	* 56	346	* 1	427
POITOU CHARENTE	* 69	* 65	1 026	* 17	1 177
AQUITAINE	757	255	2 153	* 56	3 221
MIDI PYRENEES	1 775	215	* 671	* 18	2 679
BOURGOGNE	* 16	309	917	* 7	1 249
RHONE ALPES	216	805	1 493	* 34	2 547
LANGUEDOC-ROUSS.	266	584	1 961	* 28	2 839
PROVENCE-ALPES C	917	1 059	5 620	161	7 757
CORSE	1 330		* 6		1 336
TOTAL	7 914	6 421	34 903	1 164	50 402

N. D. NON DECLARE. R. M. REPONSES MULTIPLES.
* CHIFFRE REPOSANT SUR UN NOMBRE TROP FAIBLE DE QUESTIONNAIRES POUR ETRE SIGNIFICATIF.
LES PERSONNES AYANT DECLARE PLUSIEURS MODALITES D'UNE VARIABLE SONT, EN COLONNE, COMPTABILISEES POUR CHAQUE MODALITE DE CETTE VARIABLE ET EN COLONNE 'REPONSES MULTIPLES'. EN LIGNE, ELLES NE SONT COMPTABILISEES QUE SOUS LA RUBRIQUE 'REPONSES MULTIPLES'.

ENQUETE AUX FRONTIERES (1982-1983) SOURCE : DIRECTION DU TOURISME

NOMBRE DE SEJOURS (EN MILLIERS) PAYS DE RESIDENCE : GRANDE BRETAGNE
NON RESIDENTS TOURISTES (SEJOURS DETAILLES)

REGION DE SEJOUR	SAISON DE SORTIE DE FRANCE			
	N.D.	HIVER	ETE	TOTAL
NON DECLARE	* 46	403	1 315	1 763
ILE DE FRANCE	* 8	516	914	1 437
CHAMPAGNE	* 3	72	373	458
PICARDIE	* 2	124	392	519
HAUTE NORMANDIE	* 33	89	216	287
CENTRE	* 33	90	355	508
NORD	* 15	252	541	808
LORRAINE		* 34	93	127
ALSACE		* 27	62	90
FRANCHE COMTE		* 32	120	152
BASSE NORMANDIE	* 12	* 25	185	222
PAYS DE LA LOIRE	* 60	66	269	396
BRETAGNE	292	202	493	986
LIMOUSIN		* 21	* 78	106
AUVERGNE		* 23	120	149
POITOU CHARENTE	* 35	* 53	174	263
AQUITAINE	* 30	125	374	529
MIDI PYRENEES	* 17	224	260	501
BOURGOGNE	* 5	149	582	736
RHONE ALPES	* 38	154	497	689
LANGUEDOC-ROUSS.		106	345	462
PROVENCE-ALPES C	* 27	226	713	966
CORSE		24	156	180
TOTAL	658	3 018	8 658	12 334

NOMBRE DE NUITEES (EN MILLIERS) PAYS DE RESIDENCE : GRANDE BRETAGNE
NON RESIDENTS TOURISTES (SEJOURS DETAILLES)

REGION DE SEJOUR	SAISON DE SORTIE DE FRANCE			
	N.D.	HIVER	ETE	TOTAL
NON DECLARE	*226	2 376	6 974	9 577
ILE DE FRANCE	* 23	2 017	2 306	4 346
CHAMPAGNE		106	492	611
PICARDIE	* 3	211	675	889
HAUTE NORMANDIE	* 3	134	400	537
CENTRE	*113	203	741	1 056
NORD	* 26	393	1 021	1 441
LORRAINE		* 55	189	246
ALSACE		*108	210	318
FRANCHE COMTE		* 93	272	365
BASSE NORMANDIE	* 26	* 47	370	442
PAYS DE LA LOIRE	*252	250	1 638	2 140
BRETAGNE	1 412	464	3 022	4 898
LIMOUSIN		* 55	*224	302
AUVERGNE		* 58	359	427
POITOU CHARENTE	*167	*143	867	1 177
AQUITAINE	*138	640	2 443	3 221
MIDI PYRENEES	* 35	1 547	1 097	2 679
BOURGOGNE	* 15	241	994	1 249
RHONE ALPES	* 80	719	1 748	2 547
LANGUEDOC-ROUSS.		481	2 305	2 839
PROVENCE-ALPES C	*257	1 715	5 785	7 757
CORSE		128	1 208	1 336
TOTAL	2 870	12 184	35 349	50 402

N. D. NON DECLARE. R. M. REPONSES MULTIPLES.
* CHIFFRE REPOSANT SUR UN NOMBRE TROP FAIBLE DE QUESTIONNAIRES POUR ETRE SIGNIFICATIF
LES PERSONNES AYANT DECLARE PLUSIEURS MODALITES D'UNE VARIABLE SONT EN COLONNE
COMPTABILISEES POUR CHAQUE MODALITE DE CETTE VARIABLE ET EN COLONNE 'REPONSES MULTIPLES'.
EN LIGNE, ELLES NE SONT COMPTABILISEES QUE SOUS LA RUBRIQUE 'REPONSES MULTIPLES'.

ENQUETE AUX FRONTIERES (1982-1983) SOURCE : DIRECTION DU TOURISME

NOMBRE DE SEJOURS (EN MILLIERS) PAYS DE RESIDENCE : GRANDE BRETAGNE
NON RESIDENTS TOURISTES (SEJOURS DETAILLES)

REGION DE SEJOUR	PERSONNES DE LA MEME FAMILLE									TOTAL
	1 PERS	2 PERS	3 PERS	4 PERS	5 PERS	6-10	11-30	> 30		
NON DECLARE	187	449	283	362	177	82	* 83	* 140	1 763	
ILE DE FRANCE	222	345	214	312	132	* 42	* 23	* 147	1 437	
CHAMPAGNE	24	119	63	126	* 76	* 22	* 5	* 23	458	
PICARDIE	24	117	95	146	* 74	* 34		* 29	519	
HAUTE NORMANDIE	16	83	51	84	* 36	* 17			287	
CENTRE	24	168	105	137	* 47	* 28			508	
NORD	57	232	149	185	114	* 28	* 5	* 38	606	
LORRAIN	* 8	48	* 27	* 27	* 11	* 6			127	
ALSACE	* 5	* 35	* 17	* 16	* 17				90	
FRANCHE COMTE	* 8	* 57	* 26	* 42	* 17				152	
BASSE NORMANDIE	* 8	57	* 29	87	* 26	* 14			222	
PAYS DE LA LOIRE	24	108	* 59	121	* 41	* 15			396	
BRETAGNE	50	338	154	290	84	* 34	* 4	* 33	986	
LIMOUSIN	* 4	* 28	* 16	* 31	* 21	* 6			106	
AUVERGNE	* 5	* 49	* 25	* 43	* 14	* 12			149	
POITOU CHARENTE	* 18	82	* 44	81	* 31	* 7			263	
AQUITAINE	67	159	77	140	* 51	* 28	* 8		529	
MIDI PYRENEES	68	155	70	93	* 52	* 23	* 19	* 20	501	
BOURGOGNE	26	152	111	236	119	* 33	* 5	* 52	736	
RHONE ALPES	65	164	110	210	* 107	* 17			689	
LANGUEDOC-ROUSS.	22	109	* 76	143	* 51	* 27	* 14		462	
PROVENCE-ALPES C	114	244	138	296	104	* 42	* 2		966	
CORSE	26	109	* 8	30	* 2	* 5			180	
TOTAL	1 073	3 407	1 946	3 240	1 406	523	171	* 568	12 334	

NOMBRE DE NUITEES (EN MILLIERS) PAYS DE RESIDENCE : GRANDE BRETAGNE
NON RESIDENTS TOURISTES (SEJOURS DETAILLES)

REGION DE SEJOUR	PERSONNES DE LA MEME FAMILLE									TOTAL
	1 PERS	2 PERS	3 PERS	4 PERS	5 PERS	6-10	11-30	> 30		
NON DECLARE	1 180	2 219	1 621	2 062	1 434	473	* 261	* 327	9 577	
ILE DE FRANCE	967	1 070	649	792	322	* 76	* 43	* 427	4 346	
CHAMPAGNE	40	185	95	139	* 100	* 24	* 5	* 23	611	
PICARDIE	44	184	142	297	111	* 53		* 57	889	
HAUTE NORMANDIE	37	129	62	182	* 84	* 42			537	
CENTRE	52	300	293	271	* 85	* 54			1 056	
NORD	133	345	340	297	138	* 116	* 8	* 63	1 441	
LORRAIN	* 18	89	* 43	* 57	* 34	* 6			246	
ALSACE	* 14	* 156	* 71	* 41	* 34				316	
FRANCHE COMTE	* 11	* 96	* 59	* 111	* 87				365	
BASSE NORMANDIE	* 15	96	* 62	166	* 76	* 20			442	
PAYS DE LA LOIRE	92	292	* 307	712	* 273	* 80			2 140	
BRETAGNE	188	867	760	1 938	676	* 316	* 22	* 130	4 898	
LIMOUSIN	* 18	* 74	* 76	* 88	* 39	* 6			303	
AUVERGNE	* 12	* 117	* 66	* 153	* 32	* 45			427	
POITOU CHARENTE	* 46	199	* 161	530	* 230	* 12			1 177	
AQUITAINE	383	735	463	1 029	* 389	* 148	* 74		3 221	
MIDI PYRENEES	533	728	328	426	* 303	* 92	* 224	* 45	2 679	
BOURGOGNE	50	250	208	319	243	* 48	* 5	* 129	1 548	
RHONE ALPES	553	488	387	602	* 337	* 116			2 547	
LANGUEDOC-ROUSS.	157	510	* 391	1 035	* 415	* 229	* 83		2 839	
PROVENCE-ALPES C	680	1 633	984	2 831	1 001	* 429	* 2		7 757	
CORSE	140	719	* 84	295	* 34	* 65			1 336	
TOTAL	5 363	11 484	7 652	14 375	6 478	2 456	752	1*842	50 402	

N. D. NON DECLARE. R. M. REPONSES MULTIPLES.
* CHIFFRE REPOSANT SUR UN NOMBRE TROP FAIBLE DE QUESTIONNAIRES POUR ETRE SIGNIFICATIF
LES PERSONNES AYANT DECLARE PLUSIEURS MODALITES D'UNE VARIABLE SONT, EN COLONNE, COMPTABILISEES POUR CHAQUE MODALITE DE CETTE VARIABLE ET EN COLONNE 'REPONSES MULTIPLES' EN LIGNE. ELLES NE SONT COMPTABILISEES QUE SOUS LA RUBRIQUE 'REPONSES MULTIPLES'.

ENQUETE AUX FRONTIERES (1982-1983) SOURCE : DIRECTION DU TOURISME

NOMBRE DE SEJOURS (EN MILLIERS) PAYS DE RESIDENCE : GRANDE BRETAGNE
NON RESIDENTS TOURISTES (SEJOURS DETAILLES)

REGION DE SEJOUR	ORGANISATION DU VOYAGE				TOTAL
	N.D.	AGENCE VOYAGE	INDIVID	MIXTE	
NON DECLARE	* 40	255	1 211	258	1 763
ILE DE FRANCE	* 40	321	843	233	1 437
CHAMPAGNE	* 15	48	353	42	458
PICARDIE	* 36	65	350	66	519
HAUTE NORMANDIE	* 1	58	189	* 40	287
CENTRE	* 6	107	325	70	508
NORD	* 28	69	590	121	808
LORRAINE	* *	7	109	* 10	127
ALSACE	* 5	* 10	68	* 8	90
FRANCHE COMTE	* *	8	127	* 17	152
BASSE NORMANDIE	* *	48	139	* 35	222
PAYS DE LA LOIRE	* 35	105	212	* 43	396
BRETAGNE	* 32	398	420	137	986
LIMOUSIN	* 3	* 19	* 65	* 19	106
AUVERGNE	* *	25	100	* 15	149
POITOU CHARENTE	* 2	52	167	* 42	263
AQUITAINE	* 3	101	329	97	529
MIDI PYRENEES	* 8	188	218	87	501
BOURGOGNE	* 44	152	459	80	736
RHONE ALPES	* 27	101	470	91	689
LANGUEDOC-ROUSS.	* 6	69	316	69	462
PROVENCE-ALPES C	* 24	188	621	133	966
CORSE	* *	79	29	71	180
TOTAL	367	2 472	7 710	1 784	12 334

NOMBRE DE NUITEES (EN MILLIERS) PAYS DE RESIDENCE : GRANDE BRETAGNE
NON RESIDENTS TOURISTES (SEJOURS DETAILLES)

REGION DE SEJOUR	ORGANISATION DU VOYAGE				TOTAL
	N.D.	AGENCE VOYAGE	INDIVID	MIXTE	
NON DECLARE	426	1 620	6 169	1 363	9 577
ILE DE FRANCE	*224	916	2 435	770	4 346
CHAMPAGNE	* 15	54	481	61	611
PICARDIE	* 71	92	576	150	889
HAUTE NORMANDIE	* 2	79	387	* 69	537
CENTRE	* 7	231	652	166	1 056
NORD	* 47	122	1 067	205	1 441
LORRAINE	* *	7	207	* 32	246
ALSACE	* 5	* 27	266	* 20	318
FRANCHE COMTE	* *	42	286	* 36	365
BASSE NORMANDIE	* *	141	237	* 64	442
PAYS DE LA LOIRE	*439	545	984	*171	2 140
BRETAGNE	* 80	2 523	1 729	567	4 898
LIMOUSIN	* 6	* 43	*196	* 56	303
AUVERGNE	* *	83	272	* 42	427
POITOU CHARENTE	* 17	304	705	*150	1 177
AQUITAINE	* 9	633	2 003	576	3 221
MIDI PYRENEES	* 37	1 085	1 001	557	2 679
BOURGOGNE	*134	206	801	108	1 249
RHONE ALPES	* 96	369	1 641	439	2 547
LANGUEDOC-ROUSS.	* 97	593	1 773	375	2 839
PROVENCE-ALPES C	*286	1 698	4 931	841	7 757
CORSE	* 2	863	134	337	1 336
TOTAL	2 033	12 278	28 934	7 156	50 402

N. D. NON DECLARE, R. M. REPONSES MULTIPLES.
* CHIFFRE REPOSANT SUR UN NOMBRE TROP FAIBLE DE QUESTIONNAIRES POUR ETRE SIGNIFICATIF
LES PERSONNES AYANT DECLARE PLUSIEURS MODALITES D'UNE VARIABLE SONT, EN COLONNE, COMPTABILISEES POUR CHAQUE MODALITE DE CETTE VARIABLE ET EN COLONNE 'REPONSES MULTIPLES' EN LIGNE. ELLES NE SONT COMPTABILISEES QUE SOUS LA RUBRIQUE 'REPONSES MULTIPLES'.

ENQUETE AUX FRONTIERES (1982-1983) SOURCE : DIRECTION DU TOURISME

NOMBRE DE SEJOURS (EN MILLIERS) \ PAYS DE RESIDENCE : GRANDE BRETAGNE
NON RESIDENTS TOURISTES (SEJOURS DETAILLES)

REGION DE SEJOUR	MODE D'HEBERGEMENT								TOTAL
	N.D.	HOTEL	LOCATIO	CARAVAN	PARENTS	LOGEMEN	VILLAGE	AUTRES	
				TENTE	AMIS	PERSONN	VACANCE		
NON DECLARE	1 296	276	* 13	91	33	* 5	* 4	46	1 763
ILE DE FRANCE		998	* 6	136	240	* 13	* 1	44	1 437
CHAMPAGNE		326		123	* 7			* 2	458
PICARDIE		348	* 7	123	* 26			* 15	519
HAUTE NORMANDIE		191	* 2	71	* 18	* 1		* 5	287
CENTRE		315	* 8	143	* 29	* 1	*	* 12	508
NORD		542	* 3	154	82	* 2	* 2	* 24	808
LORRAINE		87	* 2	* 29	* 7			* 2	127
ALSACE		54	* 7	* 19	* 8			* 1	90
FRANCHE COMTE		89	* 5	* 51	* 9	* 3		* 4	152
BASSE NORMANDIE		141	* 3	62	* 7			* 4	222
PAYS DE LA LOIRE		165	* 3	173	* 21		*	* 6	396
BRETAGNE		490	* 1	304	* 22	* 1	* 4	* 44	986
LIMOUSIN		* 87	* 8	* 22	* 5		* 1	* 3	106
AUVERGNE		88	* 7	* 38	* 9	* 2			149
POITOU CHARENTE		135	* 26	* 74	* 16		*	* 13	263
AQUITAINE		221	* 5	156	59	* 18	* 5	* 19	529
MIDI PYRENEES		330	* 20	* 76	55	* 4		* 16	501
BOURGOGNE		535	* 4	152	* 16	* 1	* 1	* 25	736
RHONE ALPES		371	* 44	* 180	60	* 5	* 6	* 24	689
LANGUEDOC-ROUSS.		149	* 24	194	50	* 9	* 11	* 25	462
PROVENCE-ALPES C		300	95	395	101	* 30	* 11	* 34	966
CORSE		97	19	31	* 3	* 1	21	* 8	180
TOTAL	1 296	6 314	506	2 794	880	96	66	377	12 334

NOMBRE DE NUITEES (EN MILLIERS) \ PAYS DE RESIDENCE : GRANDE BRETAGNE
NON RESIDENTS TOURISTES (SEJOURS DETAILLES)

REGION DE SEJOUR	MODE D'HEBERGEMENT								TOTAL
	N.D.	HOTEL	LOCATIO	CARAVAN	PARENTS	LOGEMEN	VILLAGE	AUTRES	
				TENTE	AMIS	PERSONN	VACANCE		
NON DECLARE	7 865	562	* 151	543	215	* 55	* 41	125	9 577
ILE DE FRANCE		2 473	* 43	336	1 067	* 157	* 4	246	4 346
CHAMPAGNE		406		156	* 41			* 7	611
PICARDIE		464	* 73	209	* 122			* 21	689
HAUTE NORMANDIE		286	* 13	127	* 92	* 5		* 13	537
CENTRE		441	* 70	393	* 103	* 25	* 2	* 22	1 056
NORD		764	* 30	341	255	* 8	* 11	* 32	1 441
LORRAINE		121	* 16	* 79	* 33			* 3	246
ALSACE		101	* 67	* 71	* 56			* 22	316
FRANCHE COMTE		127	* 25	* 153	* 20	* 30		* 1	365
BASSE NORMANDIE		184	* 61	* 157	* 21	* 5		* 6	442
PAYS DE LA LOIRE		282	* 337	1 308	* 186		* 5	* 21	2 140
BRETAGNE		910	1 496	1 971	* 202	* 16	* 51	* 250	4 896
LIMOUSIN		* 100	* 76	* 38	* 46		* 11	* 15	303
AUVERGNE		131	* 65	* 115	* 59	* 35		* 4	427
POITOU CHARENTE		226	* 297	453	* 112	* 4	* 4	* 78	1 177
AQUITAINE		646	613	1 015	626	* 176	* 47	* 99	3 221
MIDI PYRENEES		1 394	* 208	* 296	590	* 56		* 129	2 678
BOURGOGNE		682	* 13	436	* 66	* 24	* 4	* 44	1 249
RHONE ALPES		720	* 432	* 526	348	* 61	* 47	* 411	2 547
LANGUEDOC-ROUSS.		327	* 279	1 471	411	* 130	* 90	* 131	2 639
PROVENCE-ALPES C		996	1 166	3 755	856	* 482	* 127	* 353	7 757
CORSE		550	254	137	* 41	* 30	267	* 57	1 336
TOTAL	7 865	12 896	6 616	14 066	5 591	1 319	719	2 109	50 402

N. D. NON DECLARE, R. M. REPONSES MULTIPLES.
* CHIFFRE REPOSANT SUR UN NOMBRE TROP FAIBLE DE QUESTIONNAIRES POUR ETRE SIGNIFICATIF
LES PERSONNES AYANT DECLARE PLUSIEURS MODALITES D'UNE VARIABLE SONT, EN COLONNE, COMPTABILISEES POUR CHAQUE MODALITE DE CETTE VARIABLE ET EN COLONNE 'REPONSES MULTIPLES', EN LIGNE, ELLES NE SONT COMPTABILISEES QUE SOUS LA RUBRIQUE 'REPONSES MULTIPLES'.

ENQUETE AUX FRONTIERES (1982-1983) SOURCE : DIRECTION DU TOURISME

NOMBRE DE SEJOURS (EN MILLIERS) PAYS DE RESIDENCE : GRANDE BRETAGNE
 NON RESIDENTS TOURISTES (SEJOURS DETAILLES)

REGION DE SEJOUR	OBJET DU SEJOUR				TOTAL
	N.D.	AGREMENT SEUL	OBLIGAT SEUL	MIXTE	
NON DECLARE	235	1 298	180	51	1 763
ILE DE FRANCE	* 70	1 057	219	* 91	1 437
CHAMPAGNE	* 9	362	69	* 16	456
PICARDIE	* 14	439	41	* 24	519
HAUTE NORMANDIE	* 3	262	* 9	* 14	287
CENTRE	* 10	466	* 18	* 13	507
NORD	* 26	678	84	* 19	808
LORRAINE	* 2	88	25	* 13	127
ALSACE	* 1	77	* 8	* 3	90
FRANCHE COMTE	* 1	117	* 14	* 21	152
BASSE NORMANDIE		214	* 2	* 6	222
PAYS DE LA LOIRE	* 3	374	* 11	* 9	396
BRETAGNE	* 10	946	26	* 4	986
LIMOUSIN	* 4	* 92	* 4	* 7	106
AUVERGNE	* 3	132	* 4	* 10	149
POITOU CHARENTE	* 8	235	* 12	* 8	263
AQUITAINE	* 3	455	44	* 21	529
MIDI PYRENEES	* 4	394	46	* 19	501
BOURGOGNE	* 2	621	65	* 24	736
RHONE ALPES	* 15	606	52	* 16	689
LANGUEDOC-ROUSS.	* 18	408	* 31	* 5	462
PROVENCE-ALPES C	* 16	881	* 33	* 36	966
CORSE	* 1	165	* 9	* 5	180
TOTAL	529	10 365	1 004	436	12 334

NOMBRE DE NUITEEES (EN MILLIERS) PAYS DE RESIDENCE : GRANDE BRETAGNE
 NON RESIDENTS TOURISTES (SEJOURS DETAILLES)

REGION DE SEJOUR	OBJET DU SEJOUR				TOTAL
	N.D.	AGREMENT SEUL	OBLIGAT SEUL	MIXTE	
NON DECLARE	1 841	6 603	965	169	9 577
ILE DE FRANCE	* 366	2 967	742	269	4 346
CHAMPAGNE	* 19	493	81	* 18	611
PICARDIE	* 17	769	54	* 49	889
HAUTE NORMANDIE	* 3	482	* 19	* 31	537
CENTRE	* 14	985	* 29	* 26	1 056
NORD	* 57	1 212	132	* 39	1 441
LORRAINE	* 3	198	27	* 17	246
ALSACE	* 3	256	* 27	* 13	318
FRANCHE COMTE	* 3	312	* 15	* 35	365
BASSE NORMANDIE		423	* 4	* 15	442
PAYS DE LA LOIRE	* 16	2 063	* 43	* 18	2 140
BRETAGNE	* 30	4 769	66	* 34	4 899
LIMOUSIN	* 4	* 288	* 5	* 7	303
AUVERGNE	* 6	382	* 5	* 35	427
POITOU CHARENTE	* 44	1 101	* 20	* 12	1 177
AQUITAINE	* 55	2 883	183	* 100	3 221
MIDI PYRENEES	* 202	2 096	304	* 74	2 676
BOURGOGNE	* 37	1 083	96	* 33	1 249
RHONE ALPES	* 73	1 937	499	* 36	2 547
LANGUEDOC-ROUSS.	* 58	2 564	* 150	* 47	2 809
PROVENCE-ALPES C	* 35	7 041	185	* 177	7 757
CORSE	* 6	1 281	* 39	* 10	1 336
TOTAL	3 214	42 211	3 710	1 266	50 402

N. D. NON DECLARE, R. M. REPONSES MULTIPLES.
 * CHIFFRE REPOSANT SUR UN NOMBRE TROP FAIBLE DE QUESTIONNAIRES POUR ETRE SIGNIFICATIF
 LES PERSONNES AYANT DECLARE PLUSIEURS MODALITES D'UNE VARIABLE SONT, EN COLONNE, REPOSANTES
 COMPTABILISEES POUR CHAQUE MODALITE DE CETTE VARIABLE ET EN COLONNE 'REPONSES MULTIPLES'.
 EN LIGNE, ELLES NE SONT COMPTABILISEES QUE SOUS LA RUBRIQUE 'REPONSES MULTIPLES'.

ENQUETE AUX FRONTIERES (1982-1983) SOURCE : DIRECTION DU TOURISME

NOMBRE DE SEJOURS (EN MILLIERS) PAYS DE RESIDENCE : GRANDE BRETAGNE
 NON RESIDENTS TOURISTES (SEJOURS DETAILLES)

REGION DE SEJOUR	LIEU PRINCIPAL DE SEJOUR					TOTAL
	N.D.	MER MONTAGN	GRANDE VILLE	AUTRES		
NON DECLARE	300	629	180	351	303	1 763
ILE DE FRANCE	* 78	272	97	742	247	1 437
CHAMPAGNE	* 41	88	99	72	157	458
PICARDIE	* 22	180	* 74	79	164	519
HAUTE NORMANDIE	* 1	131	* 16	38	101	287
CENTRE	* 15	162	68	64	199	508
NORD	* 51	261	* 70	169	257	808
LORRAINE	* 21	* 10	* 23	* 29	* 44	127
ALSACE	* 9	* 7	* 21	* 24	* 29	90
FRANCHE COMTE	* 20	* 21	* 37	* 28	* 47	152
BASSE NORMANDIE	* 2	131	* 10	* 18	62	222
PAYS DE LA LOIRE	* 5	245	* 21	* 24	101	396
BRETAGNE	* 22	731	* 23	* 32	179	986
LIMOUSIN	* 5	* 37	* 22	* 6	* 37	106
AUVERGNE	* 7	* 49	* 48	* 3	* 41	149
POITOU CHARENTE	* 10	127	* 30	* 23	72	263
AQUITAINE	* 22	196	* 56	67	186	529
MIDI PYRENEES	* 27	* 91	186	79	116	501
BOURGOGNE	* 47	327	132	71	160	736
RHONE ALPES	* 27	253	202	67	140	689
LANGUEDOC-ROUSS.	* 26	247	* 59	* 29	101	462
PROVENCE-ALPES C	* 18	718	* 83	* 50	98	966
CORSE	* 3	165	* 7	* 1	* 4	180
TOTAL	776	5 077	1 564	2 065	2 850	12 334

NOMBRE DE NUITEES (EN MILLIERS) PAYS DE RESIDENCE : GRANDE BRETAGNE
 NON RESIDENTS TOURISTES (SEJOURS DETAILLES)

REGION DE SEJOUR	LIEU PRINCIPAL DE SEJOUR					TOTAL
	N.D.	MER MONTAGN	GRANDE VILLE	AUTRES		
NON DECLARE	2 149	3 427	1 220	1 460	1 321	9 577
ILE DE FRANCE	146	552	196	2 976	475	4 346
CHAMPAGNE	* 50	108	117	146	186	611
PICARDIE	* 25	286	111	141	327	889
HAUTE NORMANDIE	* 2	266	* 37	79	153	537
CENTRE	* 38	240	166	168	444	1 056
NORD	* 92	508	* 88	276	476	1 441
LORRAINE	* 22	* 46	* 57	* 51	* 70	246
ALSACE	* 15	* 9	* 102	* 101	* 92	318
FRANCHE COMTE	* 26	* 57	* 125	* 52	* 105	365
BASSE NORMANDIE	* 2	285	* 14	* 35	139	442
PAYS DE LA LOIRE	* 13	1 692	* 37	* 56	342	2 140
BRETAGNE	* 33	4 119	* 55	* 73	619	4 898
LIMOUSIN	* 5	* 49	* 101	* 12	* 136	302
AUVERGNE	* 11	* 101	* 213	* 22	* 81	427
POITOU CHARENTE	* 26	674	* 72	* 89	317	1 177
AQUITAINE	* 79	1 379	* 257	343	1 163	3 221
MIDI PYRENEES	* 103	* 260	1 227	606	481	2 679
BOURGOGNE	* 130	455	216	135	314	1 249
RHONE ALPES	* 64	444	1 168	511	360	2 547
LANGUEDOC-ROUSS.	* 49	1 917	* 330	* 174	369	2 839
PROVENCE-ALPES C	* 43	6 270	704	195	546	7 757
CORSE	* 26	1 236	* 26	* 3	* 42	1 336
TOTAL	3 150	24 346	6 638	7 707	6 559	50 402

N. D. NON DECLARE R. M. REPONSES MULTIPLES
 * CHIFFRE REPOSANT SUR UN NOMBRE TROP FAIBLE DE QUESTIONNAIRES POUR ETRE SIGNIFICATIF
 LES PERSONNES AYANT DECLARE PLUSIEURS MODALITES D'UNE VARIABLE SONT EN COLONNE
 COMPTABILISEES POUR CHAQUE MODALITE DE CETTE VARIABLE ET EN COLONNE 'REPONSES MULTIPLES'.
 EN LIGNE, ELLES NE SONT COMPTABILISEES QUE SOUS LA RUBRIQUE 'REPONSES MULTIPLES'.

ENQUETE AUX FRONTIERES (1982-1983) SOURCE : DIRECTION DU TOURISME

NOMBRE DE SEJOURS (EN MILLIERS) PAYS DE RESIDENCE : GRANDE BRETAGNE
 NON RESIDENTS TOURISTES (SEJOURS DETAILLES)

MODE D'HEBERGEMENT PAR SEJOUR	MODE TRANSPORT POUR SORTIR DE FRANCE				
	AIR	ROUTE	MER	FER	TOTAL
N.D.	156	189	910	41	1 296
HOTEL	646	909	4 660	99	6 314
LOCATION	38	43	425	* 3	508
CARAVANE TENTE	66	710	1 990	29	2 794
PARENTS AMIS	178	51	614	37	880
LOGEMENT PERSONN	22	* 6	70	* 1	98
VILLAGE VACANCES	24	* 5	* 37		66
AUTRES	35	56	262	24	377
TOTAL	1 164	1 968	8 967	234	12 334

NOMBRE DE NUITEES (EN MILLIERS) PAYS DE RESIDENCE : GRANDE BRETAGNE
 NON RESIDENTS TOURISTES (SEJOURS DETAILLES)

MODE D'HEBERGEMENT PAR SEJOUR	MODE TRANSPORT POUR SORTIR DE FRANCE				
	AIR	ROUTE	MER	FER	TOTAL
N.D.	1 461	997	5 149	239	7 865
HOTEL	2 527	1 559	8 135	277	12 896
LOCATION	435	386	4 979	* 35	5 816
CARAVANE TENTE	501	2 592	10 849	144	14 086
PARENTS AMIS	1 598	276	3 422	292	5 591
LOGEMENT PERSONN	349	* 90	864	* 16	1 319
VILLAGE VACANCES	301	* 47	* 371		719
AUTRES	322	491	1 135	160	2 109
TOTAL	7 914	6 421	34 903	1 164	50 402

N. D. NON DECLARE. R. M. REPONSES MULTIPLES.
 * CHIFFRE REPOSANT SUR UN NOMBRE TROP FAIBLE DE QUESTIONNAIRES POUR ETRE SIGNIFICATIF
 LES PERSONNES AYANT DECLARE PLUSIEURS MODALITES D'UNE VARIABLE SONT, EN COLONNE,
 COMPTABILISEES POUR CHAQUE MODALITE DE CETTE VARIABLE ET EN COLONNE 'REPONSES MULTIPLES'.
 EN LIGNE, ELLES NE SONT COMPTABILISEES QUE SOUS LA RUBRIQUE 'REPONSES MULTIPLES'.

ENQUETE AUX FRONTIERES (1982-1983) SOURCE : DIRECTION DU TOURISME

NOMBRE DE SEJOURS (EN MILLIERS) PAYS DE RESIDENCE : GRANDE BRETAGNE
NON RESIDENTS TOURISTES (SEJOURS DETAILLES)

MODE D'HEBERGEME PAR SEJOUR	PERSONNES DE LA MEME FAMILLE									TOTAL
	1 PERS	2 PERS	3 PERS	4 PERS	5 PERS	6-10	11-30	> 30		
N. D.	145	320	206	269	125	* 68	* 57	*106	1 296	
HOTEL	559	2 114	945	1 422	696	* 153	* 75	*352	6 314	
LOCATION	17	69	85	188	100	* 44		* 5	508	
CARAVANE TENTE	118	557	459	1 017	351	* 222	* 8	* 62	2 794	
PARENTS AMIS	147	216	168	185	78	* 16	* 28	* 43	880	
LOGEMENT PERSONN	* 12	* 35	* 18	* 14	* 15	* 3			98	
VILLAGE VACANCES	* 5	* 10	* 10	* 25	* 9	* 7			66	
AUTRES	69	86	54	121	* 33	* 11	* 4		377	
TOTAL	1 073	3 407	1 946	3 240	1 406	523	171	*568	12 334	

NOMBRE DE NUITEES (EN MILLIERS) PAYS DE RESIDENCE : GRANDE BRETAGNE
NON RESIDENTS TOURISTES (SEJOURS DETAILLES)

MODE D'HEBERGEME PAR SEJOUR	PERSONNES DE LA MEME FAMILLE									TOTAL
	1 PERS	2 PERS	3 PERS	4 PERS	5 PERS	6-10	11-30	> 30		
N. D.	979	1 799	1 332	1 751	1 183	*356	*190	*275	7 865	
HOTEL	1 598	4 661	1 819	2 486	1 100	339	*190	*705	12 898	
LOCATION	171	694	894	2 244	1 228	*508		* 76	5 816	
CARAVANE TENTE	416	2 021	2 047	5 734	2 138	975	* 62	*693	14 086	
PARENTS AMIS	1 187	1 381	1 064	1 002	434	*141	*287	* 94	5 591	
LOGEMENT PERSONN	184	468	*197	*248	*172	* 50			1 319	
VILLAGE VACANCES	* 46	*122	*117	*271	*107	* 55			719	
AUTRES	781	338	180	639	*115	* 33	* 22		2 109	
TOTAL	5 363	11 484	7 652	14 375	6 478	2 456	752	*842	50 402	

N. D. NON DECLARE, R. M. REPONSES MULTIPLES.
* CHIFFRE REPOSANT SUR UN NOMBRE TROP FAIBLE DE QUESTIONNAIRES POUR ETRE SIGNIFICATIF
LES PERSONNES AYANT DECLARE PLUSIEURS MODALITES D'UNE VARIABLE SONT, EN COLONNE, COMPTABILISEES POUR CHAQUE MODALITE DE CETTE VARIABLE ET EN COLONNE 'REPONSES MULTIPLES'.
EN LIGNE, ELLES NE SONT COMPTABILISEES QUE SOUS LA RUBRIQUE 'REPONSES MULTIPLES'.

ENQUETE AUX FRONTIERES (1982-1983) SOURCE : DIRECTION DU TOURISME

NOMBRE DE SEJOURS (EN MILLIERS) PAYS DE RESIDENCE : GRANDE BRETAGNE
NON RESIDENTS TOURISTES (SEJOURS DETAILLES)

MODE D'HEBERGEME PAR SEJOUR	NOMBRE D'ENFANTS PAR FAMILLE						TOTAL
	N.D.	AUCUN ENFANT	UN ENFANT	DEUX ENFANTS	TROIS ENFANTS	QUATRE ET PLUS	
N.D.	* 6	786	131	199	* 72	*102	1 296
HOTEL	* 6	4 037	740	1 014	378	*139	6 314
LOCATION	* 2	185	71	158	80	* 13	508
CARAVANE TENTE	* 6	1 172	348	868	245	*155	2 794
PARENTS AMIS	* 1	511	124	157	* 57	* 29	880
LOGEMENT PERSONN		66	* 14		* 12	* 2	98
VILLAGE VACANCES		34	* 6	* 19	* 8		66
AUTRES	*	253	* 31	67	* 23	* 2	377
TOTAL	* 22	7 044	1 464	2 485	877	442	12 334

NOMBRE DE NUITEES (EN MILLIERS) PAYS DE RESIDENCE : GRANDE BRETAGNE
NON RESIDENTS TOURISTES (SEJOURS DETAILLES)

MODE D'HEBERGEME PAR SEJOUR	NOMBRE D'ENFANTS PAR FAMILLE						TOTAL
	N.D.	AUCUN ENFANT	UN ENFANT	DEUX ENFANTS	TROIS ENFANTS	QUATRE ET PLUS	
N.D.	* 13	4 460	750	1 595	*654	*392	7 865
HOTEL	* 8	6 899	1 332	1 836	564	*259	12 898
LOCATION	* 22	1 939	843	1 939	932	*140	5 816
CARAVANE TENTE	* 38	4 732	1 792	4 908	1 652	*862	14 086
PARENTS AMIS	* 6	3 306	693	913	*367	*306	5 591
LOGEMENT PERSONN		954	*165		*128	* 32	1 319
VILLAGE VACANCES		383	* 63	*200	* 72		719
AUTRES	*	1 633	*120	272	* 81	* 2	2 109
TOTAL	* 88	26 309	5 758	11 705	4 450	2 092	50 402

N. D. NON DECLARE, R. M. REPONSES MULTIPLES.
* CHIFFRE REPOSANT SUR UN NOMBRE TROP FAIBLE DE QUESTIONNAIRES POUR ETRE SIGNIFICATIF
LES PERSONNES AYANT DECLARE PLUSIEURS MODALITES D'UNE VARIABLE SONT, EN COLONNE,
COMPTABILISEES POUR CHAQUE MODALITE DE CETTE VARIABLE ET EN COLONNE 'REPONSES MULTIPLES'.
EN LIGNE, ELLES NE SONT COMPTABILISEES QUE SOUS LA RUBRIQUE 'REPONSES MULTIPLES'.

ENQUETE AUX FRONTIERES (1982-1983) SOURCE : DIRECTION DU TOURISME

NOMBRE DE SEJOURS (EN MILLIERS) PAYS DE RESIDENCE : GRANDE BRETAGNE
 NON RESIDENTS TOURISTES (SEJOURS DETAILLES)

MODE D'HEBERGEMENT PAR SEJOUR	CATEGORIE SOCIOPROF. DU RESPONSABLE											TOTAL
	N.D.	AGRICUL	PATRON IND COM	PROF C. SUP	LI MOYEN	CADRE	EMPLOYE	OUVRIER	AUTRE ACTIF	ETUDIAN	RETRAIT	
N.D.	166	* 21	183	243	199	85	50	163	61	96	* 29	1 296
HOTEL	354	* 118	926	1 859	1 126	389	186	745	184	363	* 62	6 314
LOCATION	* 3	* 8	81	149	137	* 15	* 12	71	* 16	* 13	* 3	508
CARAVANE TENTE	* 83	* 47	251	611	640	239	178	494	98	93	* 66	2 794
PARENTS AMIS	* 35	* 16	111	236	129	56	* 19	117	98	34	* 30	880
LOGEMENT PERSONN	* 4	* 3	* 18	40	* 8	* 2	* *	* 8	* 6	* 8	* 1	98
VILLAGE VACANCES	* *	* *	* 14	* 13	* 20	* 4	* *	* 7	* 2	* 2	* *	66
AUTRES	* 5	* 3	43	83	48	39	* 18	73	43	* 6	* 17	377
TOTAL	651	218	1 627	3 234	2 309	828	463	1 677	504	615	208	12 334

NOMBRE DE NUITEES (EN MILLIERS) PAYS DE RESIDENCE : GRANDE BRETAGNE
 NON RESIDENTS TOURISTES (SEJOURS DETAILLES)

MODE D'HEBERGEMENT PAR SEJOUR	CATEGORIE SOCIOPROF. DU RESPONSABLE											TOTAL
	N.D.	AGRICUL	PATRON IND COM	PROF C. SUP	LI MOYEN	CADRE	EMPLOYE	OUVRIER	AUTRE ACTIF	ETUDIAN	RETRAIT	
N.D.	563	* 136	1 339	1 422	1 226	431	250	1 151	527	608	* 213	7 865
HOTEL	821	* 276	1 807	3 384	2 226	852	374	1 771	489	764	* 134	12 898
LOCATION	* 19	* 76	994	1 737	1 525	* 171	* 128	797	* 188	* 151	* 26	5 816
CARAVANE TENTE	* 711	* 117	1 239	3 069	3 505	1 064	936	2 501	363	336	* 247	14 086
PARENTS AMIS	* 195	* 79	521	1 482	548	322	* 120	855	857	305	* 307	5 591
LOGEMENT PERSONN	* 31	* 13	* 221	413	* 106	* 20	* 11	* 85	* 202	* 202	* 15	1 319
VILLAGE VACANCES	* 2	* 15	* 153	* 141	* 208	* 59	* 13	* 81	* 29	* 17	* *	719
AUTRES	* 18	* 11	194	365	185	141	* 59	261	593	* 39	* 242	2 109
TOTAL	2 360	725	6 469	12 013	9 528	3 060	1 891	7 501	3 246	2 422	1 186	50 402

N. D. NON DECLARE. R. M. REPONSES MULTIPLES.
 * CHIFFRE REPOSANT SUR UN NOMBRE TROP FAIBLE DE QUESTIONNAIRES POUR ETRE SIGNIFICATIF
 LES PERSONNES AYANT DECLARE PLUSIEURS MODALITES D'UNE VARIABLE SONT, EN COLONNE,
 COMPTABILISEES POUR CHAQUE MODALITE DE CETTE VARIABLE ET EN COLONNE 'REPONSES MULTIPLES'.
 EN LIGNE, ELLES NE SONT COMPTABILISEES QUE SOUS LA RUBRIQUE 'REPONSES MULTIPLES'.

ENQUETE AUX FRONTIERES (1982-1983) SOURCE : DIRECTION DU TOURISME

NOMBRE DE SEJOURS (EN MILLIERS) PAYS DE RESIDENCE : GRANDE BRETAGNE
 NON RESIDENTS TOURISTES (SEJOURS DETAILLES)

MODE D'HEBERGEME PAR SEJOUR	OBJET DU SEJOUR				TOTAL
	N.D.	AGREME SEUL	OBLIGAT SEUL	MIXTE	
N. D.	222	902	137	* 36	1 296
HOTEL	* 192	5 151	698	* 273	6 314
LOCATION	* 8	491	* 2	* 6	508
CARAVANE TENTE	* 36	2 649	63	* 47	2 794
PARENTS AMIS	* 20	761	51	* 49	880
LOGEMENT PERSONN	* 3	84	* 5	* 7	98
VILLAGE VACANCES	* 1	64	* 1	* 1	66
AUTRES	47	263	48	* 19	377
TOTAL	529	10 365	1 004	436	12 334

NOMBRE DE NUITEES (EN MILLIERS) PAYS DE RESIDENCE : GRANDE BRETAGNE
 NON RESIDENTS TOURISTES (SEJOURS DETAILLES)

MODE D'HEBERGEME PAR SEJOUR	OBJET DU SEJOUR				TOTAL
	N.D.	AGREME SEUL	OBLIGAT SEUL	MIXTE	
N. D.	1 769	5 137	821	* 138	7 865
HOTEL	* 584	10 326	1 427	* 559	12 898
LOCATION	* 72	5 656	* 32	* 56	5 816
CARAVANE TENTE	* 74	13 791	124	* 97	14 086
PARENTS AMIS	* 124	4 662	545	* 260	5 591
LOGEMENT PERSONN	* 103	961	* 171	* 85	1 319
VILLAGE VACANCES	* 10	691	* 14	* 4	719
AUTRES	478	986	576	* 69	2 109
TOTAL	3 214	42 211	3 710	1 268	50 402

N. D. NON DECLARE. R. M. REPONSES MULTIPLES.
 * CHIFFRE REPOSANT SUR UN NOMBRE TROP FAIBLE DE QUESTIONNAIRES POUR ETRE SIGNIFICATIF
 LES PERSONNES AYANT DECLARE PLUSIEURS MODALITES D'UNE VARIABLE SONT, EN COLONNE,
 COMPTABILISEES POUR CHAQUE MODALITE DE CETTE VARIABLE ET EN COLONNE 'REPONSES MULTIPLES'.
 EN LIGNE, ELLES NE SONT COMPTABILISEES QUE SOUS LA RUBRIQUE 'REPONSES MULTIPLES'.

ENQUETE AUX FRONTIERES (1982-1983) SOURCE : DIRECTION DU TOURISME

NOMBRE DE SEJOURS (EN MILLIERS) PAYS DE RESIDENCE : GRANDE BRETAGNE
NON RESIDENTS TOURISTES (SEJOURS DETAILLES)

MODE D'HEBERGEME PAR SEJOUR	LIEU PRINCIPAL DE SEJOUR					TOTAL
	N.D.	MER	MONTAGN	GRANDE VILLE	AUTRES	
N.D.	257	460	124	246	210	1 296
HOTEL	357	2 230	799	1 337	1 591	6 314
LOCATION	* 5	281	100	* 11	111	508
CARAVANE TENTE	115	1 652	380	143	504	2 794
PARENTS AMIS	20	194	110	264	292	880
LOGEMENT PERSONN	* 1	38	* 16	* 11	* 32	98
VILLAGE VACANCES	* 2	51	* 6		* 8	66
AUTRES	* 23	172	29	53	101	377
TOTAL	778	5 077	1 564	2 065	2 850	12 334

NOMBRE DE NUITEES (EN MILLIERS) PAYS DE RESIDENCE : GRANDE BRETAGNE
NON RESIDENTS TOURISTES (SEJOURS DETAILLES)

MODE D'HEBERGEME PAR SEJOUR	LIEU PRINCIPAL DE SEJOUR					TOTAL
	N.D.	MER	MONTAGN	GRANDE VILLE	AUTRES	
N.D.	2 086	2 671	992	1 118	999	7 865
HOTEL	553	4 448	2 091	3 386	2 419	12 898
LOCATION	* 45	3 487	1 046	* 61	1 177	5 816
CARAVANE TENTE	270	10 522	1 321	437	1 535	14 086
PARENTS AMIS	116	1 472	621	1 781	1 600	5 591
LOGEMENT PERSONN	* 15	528	* 206	* 213	* 357	1 319
VILLAGE VACANCES	* 19	559	* 59		* 83	719
AUTRES	* 47	661	301	710	389	2 109
TOTAL	3 150	24 348	6 638	7 707	8 559	50 402

N. D. NON DECLARE, R. M. REPONSES MULTIPLES.
* CHIFFRE REPOSANT SUR UN NOMBRE TROP FAIBLE DE QUESTIONNAIRES POUR ETRE SIGNIFICATIF
LES PERSONNES AYANT DECLARE PLUSIEURS MODALITES D'UNE VARIABLE SONT, EN COLONNE,
COMPTABILISEES POUR CHAQUE MODALITE DE CETTE VARIABLE ET EN COLONNE 'REPONSES MULTIPLES'.
EN LIGNE, ELLES NE SONT COMPTABILISEES QUE SOUS LA RUBRIQUE 'REPONSES MULTIPLES'.

ENQUETE AUX FRONTIERES (1982-1983) SOURCE : DIRECTION DU TOURISME


NOMBRE DE SEJOURS (EN MILLIERS) PAYS DE RESIDENCE : GRANDE BRETAGNE
NON RESIDENTS TOURISTES (SEJOURS DETAILLES)

MODE D'HEBERGEME PAR SEJOUR	NUITEES DU SEJOUR												TOTAL
	1 NUIT	2 NUITS	3 NUITS	4 NUITS	5-6	7-9	10-13	14-20	21-29	30-59	60-89	90-365	
N.D.	110	93	71	97	149	151	142	333	*104	*22	*17	*7	1 296
HOTEL	477	871	572	372	631	691	867	1 511	265	*41	*13	*2	6 314
LOCATION	*2	*6	*5	*3	*9	69	57	319	*35	*4	*	*	508
CARAVANE TENTE	48	117	146	101	184	211	478	1 194	277	*31	*8	*	2 794
PARENTS AMIS	23	94	81	58	71	105	114	228	*77	*21	*3	*4	880
LOGEMENT PERSONN	*1	*4	*3	*7	*8	*7	*17	*32	*11	*5	*1	*3	98
VILLAGE VACANCES	*1						20	35	*3				66
AUTRES	32	43	23	*15	*29	54	42	103	*12	*13	*3	*8	377
TOTAL	693	1 230	901	654	1 080	1 294	1 737	3 755	784	137	*45	*24	12 334


NOMBRE DE NUITEES (EN MILLIERS) PAYS DE RESIDENCE : GRANDE BRETAGNE
NON RESIDENTS TOURISTES (SEJOURS DETAILLES)

MODE D'HEBERGEME PAR SEJOUR	NUITEES DU SEJOUR												TOTAL
	1 NUIT	2 NUITS	3 NUITS	4 NUITS	5-6	7-9	10-13	14-20	21-29	30-59	60-89	90-365	
N.D.	110	147	178	302	546	907	843	2 358	*832	*599	*452	*591	7 865
HOTEL	477	1 342	1 002	799	1 297	2 008	1 643	3 249	574	*287	*197	*22	12 698
LOCATION	*2	*10	*9	*11	*39	473	545	4 097	*554	*71	*7	*	5 816
CARAVANE TENTE	48	139	178	193	359	634	2 202	8 072	1 832	*288	*141	*	14 086
PARENTS AMIS	23	173	226	177	266	562	858	1 795	894	*305	*127	*184	5 591
LOGEMENT PERSONN	*1	*8	*9	*26	*30	*48	*135	*442	*228	*122	*9	*262	1 319
VILLAGE VACANCES	*1					*49	*167	464	*38				719
AUTRES	32	53	40	*22	*73	232	182	495	*90	*120	*104	*664	2 109
TOTAL	693	1 872	1 641	1 530	2 610	4 912	6 576	20 972	5 043	1 793	1*037	1*723	50 402

N. D. NON DECLARE. R. M. REPONSES MULTIPLES.
* CHIFFRE REPOSANT SUR UN NOMBRE TROP FAIBLE DE QUESTIONNAIRES POUR ETRE SIGNIFICATIF
LES PERSONNES AYANT DECLARE PLUSIEURS MODALITES D'UNE VARIABLE SONT, EN COLONNE,
COMPTABILISEES POUR CHAQUE MODALITE DE CETTE VARIABLE ET EN COLONNE 'REPONSES MULTIPLES'.
EN LIGNE, ELLES NE SONT COMPTABILISEES QUE SOUS LA RUBRIQUE 'REPONSES MULTIPLES'.



Pays-Bas



ENQUETE AUX FRONTIERES (1982-1983) SOURCE : DIRECTION DU TOURISME

NOMBRE DE SEJOURS (EN MILLIERS) PAYS DE RESIDENCE : PAYS BAS
NON RESIDENTS TOURISTES

OBJET DU SEJOUR	MODE TRANSPORT POUR SORTIR DE FRANCE				
	AIR	ROUTE	MER	FER	TOTAL
N.D.	* 4	224	* 1	13	242
AGREMENT DETENTE	80	1 893	11	91	2 074
FAMILLE AMIS	* 8	366		19	393
FOIRE CONGRES	* 6	44	*	4	54
STAGE ETUDES	*	9		* 3	12
MOTIF PROFESSION	38	160	*	20	219
TRANSIT	* 1	204	* 1	* 9	215
TRAV. SANS ARRET		* 18		* 1	* 19
CIRCUIT PLUSI PA	*	*117		* 3	120
AUTRE	* 6	50		* 3	60
R.M.	* 8	441	* 1	30	480
TOTAL	152	3 526	15	195	3 888

NOMBRE DE NUITEES (EN MILLIERS) PAYS DE RESIDENCE : PAYS BAS
NON RESIDENTS TOURISTES

OBJET DU SEJOUR	MODE TRANSPORT POUR SORTIR DE FRANCE				
	AIR	ROUTE	MER	FER	TOTAL
N.D.	* 55	1 559	* 9	102	1 725
AGREMENT DETENTE	1 279	20 672	156	876	23 186
FAMILLE AMIS	*115	2 133		123	2 372
FOIRE CONGRES	* 15	121	*	14	160
STAGE ETUDES	*	*126		* 58	184
MOTIF PROFESSION	118	953	* 1	61	1 133
TRANSIT	* 1	351	* 1	* 12	365
TRAV. SANS ARRET		* 21		* 1	* 22
CIRCUIT PLUSI PA	* 2	*208		* 9	219
AUTRE	* 52	367		* 28	448
R.M.	* 94	3 296	* 3	300	3 696
TOTAL	1 732	30 019	173	1 585	33 509

N. D. NON DECLARE. R. M. REPONSES MULTIPLES.
* CHIFFRE REPOSANT SUR UN NOMBRE TROP FAIBLE DE QUESTIONNAIRES POUR ETRE SIGNIFICATIF
LES PERSONNES AYANT DECLARE PLUSIEURS MODALITES D'UNE VARIABLE SONT, EN COLONNE, COMPTABILISEES POUR CHAQUE MODALITE DE CETTE VARIABLE ET EN COLONNE 'REPONSES MULTIPLES'. EN LIGNE, ELLES NE SONT COMPTABILISEES QUE SOUS LA RUBRIQUE 'REPONSES MULTIPLES'.

ENQUETE AUX FRONTIERES (1982-1983) SOURCE : DIRECTION DU TOURISME

NOMBRE DE SEJOURS (EN MILLIERS) PAYS DE RESIDENCE : PAYS BAS
NON RESIDENTS TOURISTES

OBJET DU SEJOUR	SAISON DE SORTIE DE FRANCE			
	N.D.	HIVER	ETE	TOTAL
N.D.		81	161	242
AGREMENT DETENTE	* 83	342	1 648	2 074
FAMILLE AMIS		259	133	393
FOIRE CONGRES		28	26	54
STAGE ETUDES		8	* 4	12
MOTIF PROFESSION		134	85	219
TRANSIT	* 24	* 48	143	215
TRAV. SANS ARRET		* 8	* 11	* 19
CIRCUIT PLUSI PA		*100	21	120
AUTRE		36	24	60
R.M.	* 12	220	248	480
TOTAL	*119	1 264	2 505	3 888

NOMBRE DE NUITEES (EN MILLIERS) PAYS DE RESIDENCE : PAYS BAS
NON RESIDENTS TOURISTES

OBJET DU SEJOUR	SAISON DE SORTIE DE FRANCE			
	N.D.	HIVER	ETE	TOTAL
N.D.		662	1 063	1 725
AGREMENT DETENTE	1*225	2 671	19 290	23 186
FAMILLE AMIS		1 584	788	2 372
FOIRE CONGRES		63	98	160
STAGE ETUDES		73	*111	184
MOTIF PROFESSION		744	389	1 133
TRANSIT	* 48	* 69	248	365
TRAV. SANS ARRET		* 9	* 14	* 22
CIRCUIT PLUSI PA		*100	118	219
AUTRE		290	158	448
R.M.	*107	1 002	2 587	3 696
TOTAL	1*380	7 266	24 864	33 509

N. D. NON DECLARE, R. M. REPONSES MULTIPLES.
* CHIFFRE REPOSANT SUR UN NOMBRE TROP FAIBLE DE QUESTIONNAIRES POUR ETRE SIGNIFICATIF
LES PERSONNES AYANT DECLARE PLUSIEURS MODALITES D'UNE VARIABLE SONT, EN COLONNE,
COMPTABILISEES POUR CHAQUE MODALITE DE CETTE VARIABLE ET EN COLONNE 'REPONSES MULTIPLES'.
EN LIGNE, ELLES NE SONT COMPTABILISEES QUE SOUS LA RUBRIQUE 'REPONSES MULTIPLES'.

ENQUETE AUX FRONTIERES (1982-1983) SOURCE : DIRECTION DU TOURISME

NOMBRE DE SEJOURS (EN MILLIERS) PAYS DE RESIDENCE : PAYS BAS
NON RESIDENTS TOURISTES

OBJET DU SEJOUR	PERSONNES DE LA MEME FAMILLE								TOTAL
	1 PERS	2 PERS	3 PERS	4 PERS	5 PERS	6-10	11-30	> 30	
N.D.	39	64	* 42	* 35	* 13	* 9		* 41	242
AGREMENT DETENTE	319	798	322	366	115	* 33	* 6	* 113	2 074
FAMILLE AMIS	72	121	* 95	* 63	* 18	* 24			393
FOIRE CONGRES	14	32	* 4	* 3					54
STAGE ETUDES	4	* 7				* 1			12
MOTIF PROFESSION	148	41	* 5	* 12	* 10	* 1	* 1		219
TRANSIT	18	68	* 68	* 12	* 11	* 8	* 7	* 24	215
TRAV. SANS ARRET	* 4	* 9	* 5		* 1				* 19
CIRCUIT PLUSI PA	* 4	* 4	* 4	* 9	* 1			* 99	120
AUTRE	13	* 17	* 9	* 11		* 11			60
R.M.	70	130	86	* 59	* 12			* 114	480
TOTAL	703	1 290	640	572	181	95	* 14	* 392	3 888

NOMBRE DE NUITEES (EN MILLIERS) PAYS DE RESIDENCE : PAYS BAS
NON RESIDENTS TOURISTES

OBJET DU SEJOUR	PERSONNES DE LA MEME FAMILLE								TOTAL
	1 PERS	2 PERS	3 PERS	4 PERS	5 PERS	6-10	11-30	> 30	
N.D.	326	495	* 324	* 190	* 120	* 63		* 207	1 725
AGREMENT DETENTE	3 536	9 016	3 622	4 862	1 493	* 260	* 35	* 358	23 186
FAMILLE AMIS	441	946	515	* 362	* 83	* 24			2 372
FOIRE CONGRES	34	97	* 14	* 13		* 2			160
STAGE ETUDES	50	* 112				* 23			184
MOTIF PROFESSION	475	155	* 7	* 472	* 21	* 1	* 3		1 133
TRANSIT	28	114	* 118	* 18	* 20	* 11	* 9	* 47	365
TRAV. SANS ARRET	* 6	* 9	* 6		* 1				* 22
CIRCUIT PLUSI PA	* 39	* 26	* 9	* 39	* 6			* 99	219
AUTRE	72	* 211	* 74	* 38		* 53			448
R.M.	621	1 225	1 092	* 480	* 90	* 14		* 175	3 696
TOTAL	5 630	12 406	5 780	6 476	1 835	449	* 47	* 887	33 509

N. D. NON DECLARE, R. M. REPONSES MULTIPLES.
* CHIFFRE REPOSANT SUR UN NOMBRE TROP FAIBLE DE QUESTIONNAIRES POUR ETRE SIGNIFICATIF
LES PERSONNES AYANT DECLARE PLUSIEURS MODALITES D'UNE VARIABLE SONT, EN COLONNE,
COMPTABILISEES POUR CHAQUE MODALITE DE CETTE VARIABLE ET EN COLONNE 'REPONSES MULTIPLES'.
EN LIGNE, ELLES NE SONT COMPTABILISEES QUE SOUS LA RUBRIQUE 'REPONSES MULTIPLES'.

ENQUETE AUX FRONTIERES (1982-1983) SOURCE : DIRECTION DU TOURISME

NOMBRE DE SEJOURS (EN MILLIERS)
NON RESIDENTS TOURISTES

PAYS DE RESIDENCE : PAYS BAS

OBJET DU SEJOUR	NOMBRE D'ENFANTS PAR FAMILLE						TOTAL
	N.D.	AUCUN ENFANT	UN ENFANT	DEUX ENFANTS	TROIS ENFANTS	QUATRE ET PLUS	
N.D.		172	* 26	* 29	* 13	* 2	242
AGREMENT DETENTE	*	1 463	163	315	102	* 32	2 074
FAMILLE AMIS		236	62	* 57	* 14	* 24	393
FOIRE CONGRES		54					54
STAGE ETUDES		9	* 3				12
MOTIF PROFESSION		195	* 14	* 9			219
TRANSIT	*	99	* 21	* 46	* 13	* 35	215
TRAV. SANS ARRET		* 16	* 1		* 1		* 19
CIRCUIT PLUSI PA		107	* 3	* 10	* 1		120
AUTRE		56	* 1	* 2			60
R.M.		338	56	* 66	* 11	* 7	480
TOTAL	*	2 746	353	533	157	* 99	3 888

NOMBRE DE NUITEES (EN MILLIERS)
NON RESIDENTS TOURISTES

PAYS DE RESIDENCE : PAYS BAS

OBJET DU SEJOUR	NOMBRE D'ENFANTS PAR FAMILLE						TOTAL
	N.D.	AUCUN ENFANT	UN ENFANT	DEUX ENFANTS	TROIS ENFANTS	QUATRE ET PLUS	
N.D.		1 214	* 171	* 178	* 129	* 33	1 725
AGREMENT DETENTE	* 1	15 546	1 766	4 135	1 400	* 338	23 186
FAMILLE AMIS		1 532	392	* 333	* 91	* 24	2 372
FOIRE CONGRES		160					160
STAGE ETUDES		159	* 26				184
MOTIF PROFESSION		611	* 58	* 464			1 133
TRANSIT	*	165	* 26	* 90	* 21	* 63	365
TRAV. SANS ARRET		* 19	* 2				* 22
CIRCUIT PLUSI PA		164	* 12	* 36	* 6		219
AUTRE		435	* 8	* 5			448
R.M.		2 522	651	* 428	* 86	* 9	3 696
TOTAL	* 1	22 529	3 110	5 669	1 734	* 466	33 509

N. D. NON DECLARE, R. M. REPONSES MULTIPLES.

* CHIFFRE REPOSANT SUR UN NOMBRE TROP FAIBLE DE QUESTIONNAIRES POUR ETRE SIGNIFICATIF
LES PERSONNES AYANT DECLARE PLUSIEURS MODALITES D'UNE VARIABLE SONT, EN COLONNE, COMPTABILISEES POUR CHAQUE MODALITE DE CETTE VARIABLE ET EN COLONNE 'REPONSES MULTIPLES'. EN LIGNE, ELLES NE SONT COMPTABILISEES QUE SOUS LA RUBRIQUE 'REPONSES MULTIPLES'.

ENQUETE AUX FRONTIERES (1982-1983) SOURCE : DIRECTION DU TOURISME

NOMBRE DE SEJOURS (EN MILLIERS) PAYS DE RESIDENCE : PAYS BAS
NON RESIDENTS TOURISTES

OBJET DU SEJOUR	ORGANISATION DU VOYAGE				TOTAL
	N.D.	AGENCE VOYAGE	INDIVID	MIXTE	
N.D.	* 22	* 5	209	* 6	242
AGREMENT DETENTE	101	* 161	1 756	* 56	2 074
FAMILLE AMIS	* 26	* 3	360	* 4	393
FOIRE CONGRES	* 2	* 5	* 43	* 4	54
STAGE ETUDES	* *	* 1	* 11	* *	12
MOTIF PROFESSION	* 16	* 18	166	* 18	219
TRANSIT	* 37	* 17	151	* 10	215
TRAV. SANS ARRET	* 2	* 3	* 10	* 4	* 19
CIRCUIT PLUSI PA	* *	* 1	112	* 7	120
AUTRE	* 7	* 10	39	* 3	60
R.M.	* 32	* 15	424	9	480
TOTAL	246	239	3 282	121	3 886

NOMBRE DE NUITEES (EN MILLIERS) PAYS DE RESIDENCE : PAYS BAS
NON RESIDENTS TOURISTES

OBJET DU SEJOUR	ORGANISATION DU VOYAGE				TOTAL
	N.D.	AGENCE VOYAGE	INDIVID	MIXTE	
N.D.	* 174	* 36	1 465	* 50	1 725
AGREMENT DETENTE	800	1 485	20 267	623	23 186
FAMILLE AMIS	* 207	* 21	2 114	* 29	2 372
FOIRE CONGRES	* 3	* 14	129	* 15	160
STAGE ETUDES	* 4	* 9	* 166	* 4	184
MOTIF PROFESSION	* 42	* 36	1 003	* 53	1 133
TRANSIT	* 66	* 23	262	* 12	365
TRAV. SANS ARRET	* 3	* 3	* 13	* 4	* 22
CIRCUIT PLUSI PA	* 1	* 1	173	* 43	219
AUTRE	* 65	* 37	313	* 33	448
R.M.	* 204	* 66	3 296	128	3 696
TOTAL	1 571	1 742	29 204	992	33 509

N. D. NON DECLARE R. M. REPONSES MULTIPLES
* CHIFFRE REPOSANT SUR UN NOMBRE TROP FAIBLE DE QUESTIONNAIRES POUR ETRE SIGNIFICATIF
LES PERSONNES AYANT DECLARE PLUSIEURS MODALITES D'UNE VARIABLE SONT, EN COLONNE, COMPTABILISEES POUR CHAQUE MODALITE DE CETTE VARIABLE ET EN COLONNE 'REPONSES MULTIPLES'. EN LIGNE, ELLES NE SONT COMPTABILISEES QUE SOUS LA RUBRIQUE 'REPONSES MULTIPLES'.

ENQUETE AUX FRONTIERES (1982-1983) SOURCE : DIRECTION DU TOURISME

NOMBRE DE SEJOURS (EN MILLIERS) PAYS DE RESIDENCE : PAYS BAS
NON RESIDENTS TOURISTES (SEJOURS DETAILLES)

OBJET DU SEJOUR	MODE D'HEBERGEMENT								TOTAL
	N.D.	HOTEL	LOCATIO	CARAVAN	PARENTS	LOGEMEN	VILLAGE	AUTRES	
				TENTE	AMIS	PERSONN	VACANCE		
N.D.	194	* 46	* 9	* 25	* 13	* 2	*	* 3	291
AGREMENT DETENTE	537	1 275	125	1 672	61	107	* 58	* 121	3 956
FAMILLE AMIS	123	56	* 2	* 39	268	* 19	* 3	* 12	521
FOIRE CONGRES	* 11	45	* 2	*	* 3	*	*	* 1	63
STAGE ETUDES	* 1	* 7	*	* 1	* 3	* 2	*	* 1	16
MOTIF PROFESSION	47	190	* 1	* 8	* 10	* 5	*	* 7	267
TRANSIT	* 67	166	*	* 63	* 1	* 2	* 3	* 21	322
TRAV. SANS ARRET	* 9	* 10	*	* 1	*	*	*	* 1	* 21
CIRCUIT PLUSI PA	* 9	* 133	*	* 7	*	* 2	* 2	* 3	157
AUTRE	* 11	55	*	* 16	* 7	* 4	* 5	* 12	105
R.M.	* 65	352	* 8	159	213	* 12	* 5	86	900
TOTAL	1 073	2 335	150	1 991	581	152	71	267	6 619

NOMBRE DE NUITEES (EN MILLIERS) PAYS DE RESIDENCE : PAYS BAS
NON RESIDENTS TOURISTES (SEJOURS DETAILLES)

OBJET DU SEJOUR	MODE D'HEBERGEMENT								TOTAL
	N.D.	HOTEL	LOCATIO	CARAVAN	PARENTS	LOGEMEN	VILLAGE	AUTRES	
				TENTE	AMIS	PERSONN	VACANCE		
N.D.	1 356	* 69	* 103	* 85	* 66	* 23	* 1	* 22	1 725
AGREMENT DETENTE	3 647	3 667	1 723	10 805	407	1 479	923	536	23 186
FAMILLE AMIS	495	79	* 16	* 288	1 348	* 89	* 21	* 35	2 372
FOIRE CONGRES	* 25	113	* 12	*	* 7	*	*	* 4	160
STAGE ETUDES	* 8	* 29	* 1	* 13	* 18	* 77	*	* 38	184
MOTIF PROFESSION	517	436	* 7	* 63	* 44	* 49	*	* 16	1 133
TRANSIT	* 74	196	*	* 64	* 2	* 2	* 3	* 22	365
TRAV. SANS ARRET	* 9	* 12	*	* 1	*	*	*	* 1	* 22
CIRCUIT PLUSI PA	* 16	* 146	*	* 29	*	* 35	* 11	* 5	219
AUTRE	* 61	148	*	* 131	* 52	* 35	* 1	* 20	448
R.M.	* 383	873	* 101	638	1 384	* 149	* 24	143	3 696
TOTAL	6 591	5 770	1 973	12 117	3 330	1 903	983	842	33 509

N. D. NON DECLARE. R. M. REPONSES MULTIPLES.
* CHIFFRE REPOSANT SUR UN NOMBRE TROP FAIBLE DE QUESTIONNAIRES POUR ETRE SIGNIFICATIF
LES PERSONNES AYANT DECLARE PLUSIEURS MODALITES D'UNE VARIABLE SONT EN COLONNE
COMPTABILISEES POUR CHAQUE MODALITE DE CETTE VARIABLE ET EN COLONNE 'REPONSES MULTIPLES'.
EN LIGNE, ELLES NE SONT COMPTABILISEES QUE SOUS LA RUBRIQUE 'REPONSES MULTIPLES'.

ENQUETE AUX FRONTIERES (1982-1983) SOURCE : DIRECTION DU TOURISME

NOMBRE DE SEJOURS (EN MILLIERS) PAYS DE RESIDENCE : PAYS BAS
NON RESIDENTS TOURISTES

OBJET DU SEJOUR	LIEU PRINCIPAL DE SEJOUR					TOTAL
	N.D.	MER MONTAGN	GRANDE VILLE	AUTRES		
N.D.	188	* 17	* 13	* 15	* 10	242
AGREMENT DETENTE	67	816	543	419	229	2 074
FAMILLE AMIS	* 22	* 41	* 51	174	104	393
FOIRE CONGRES	* 4	* 2		46		54
STAGE ETUDES	*	*	* 3	* 8	* 1	12
MOTIF PROFESSION	26	* 9	* 7	145	31	219
TRANSIT	83	* 58	* 8	49	16	215
TRAV. SANS ARRET	* 9	* 3		* 5	* 2	* 19
CIRCUIT PLUSI PA	* 3	* 10	* 1	* 4	* 102	120
AUTRE	* 2	* 6	* 3	32	* 17	60
R.M.	* 26	136	53	182	82	480
TOTAL	432	1 100	683	1 080	594	3 888

NOMBRE DE NUITEES (EN MILLIERS) PAYS DE RESIDENCE : PAYS BAS
NON RESIDENTS TOURISTES

OBJET DU SEJOUR	LIEU PRINCIPAL DE SEJOUR					TOTAL
	N.D.	MER MONTAGN	GRANDE VILLE	AUTRES		
N.D.	1 251	* 201	* 127	* 88	* 57	1 725
AGREMENT DETENTE	482	10 610	7 525	1 853	2 715	23 186
FAMILLE AMIS	* 150	311	* 311	1 033	567	2 372
FOIRE CONGRES	* 6	* 17		135	*	160
STAGE ETUDES	* 1	* 4	* 39	* 130	* 10	184
MOTIF PROFESSION	59	* 79	* 20	827	149	1 133
TRANSIT	147	* 109	* 16	64	28	365
TRAV. SANS ARRET	* 11	* 5		* 5	* 2	* 22
CIRCUIT PLUSI PA	* 18	* 76	* 6	* 14	* 104	219
AUTRE	* 10	* 70	* 37	152	* 179	448
R.M.	* 136	1 494	736	516	813	3 696
TOTAL	2 273	12 976	8 817	4 817	4 624	33 509

N. D. NON DECLARE. R. M. REPONSES MULTIPLES.
* CHIFFRE REPOSANT SUR UN NOMBRE TROP FAIBLE DE QUESTIONNAIRES POUR ETRE SIGNIFICATIF
LES PERSONNES AYANT DECLARE PLUSIEURS MODALITES D'UNE VARIABLE SONT, EN COLONNE, COMPTABILISEES POUR CHAQUE MODALITE DE CETTE VARIABLE ET EN COLONNE 'REPONSES MULTIPLES'. EN LIGNE, ELLES NE SONT COMPTABILISEES QUE SOUS LA RUBRIQUE 'REPONSES MULTIPLES'.

ENQUETE AUX FRONTIERES (1982-1983) SOURCE : DIRECTION DU TOURISME

NOMBRE DE SEJOURS (EN MILLIERS) PAYS DE RESIDENCE : PAYS BAS
NON RESIDENTS TOURISTES

OBJET DU SEJOUR	MODE DE TRANSPORT POUR VENIR EN FRANCE						DONT R.M.	TOTAL
	N.D.	AIR	ROUTE	MER	FER			
N.D.	156	* 3	80	* 1	* 5	* 3	242	
AGREMENT DETENTE	* 73	* 74	1 841	* 4	116	* 31	2 074	
FAMILLE AMIS		* 8	370	* 2	17	* 5	393	
FOIRE CONGRES		* 6	46		4	* 1	54	
STAGE ETUDES			* 10		* 2		12	
MOTIF PROFESSION	* 2	* 35	175	* 1	* 16	* 11	219	
TRANSIT		* 2	206		* 7	* 1	215	
TRAV. SANS ARRET	* 4		* 13		* 2	* 1	19	
CIRCUIT PLUSI PA			* 118		* 3	* 1	120	
AUTRE		* 6	53		* 3	* 2	60	
R.M.	* 6	* 7	447	* 6	31	16	480	
TOTAL	241	143	3 360	15	206	71	3 888	

NOMBRE DE NUITEES (EN MILLIERS) PAYS DE RESIDENCE : PAYS BAS
NON RESIDENTS TOURISTES

OBJET DU SEJOUR	MODE DE TRANSPORT POUR VENIR EN FRANCE						R.M.	TOTAL
	N.D.	AIR	ROUTE	MER	FER			
N.D.	1 048	* 49	568	* 1	* 19	* 40	1 725	
AGREMENT DETENTE	* 172	1 086	20 622	* 11	776	519	23 186	
FAMILLE AMIS	* 3	* 97	2 146	* 1	95	* 30	2 372	
FOIRE CONGRES		* 14	132		11	* 4	160	
STAGE ETUDES		* 1	* 163		* 18	* 2	184	
MOTIF PROFESSION	* 3	* 76	971	* 5	* 38	40	1 133	
TRANSIT		* 1	354		* 7	* 2	365	
TRAV. SANS ARRET	* 4		* 16		* 3		22	
CIRCUIT PLUSI PA			* 208		* 6	* 4	219	
AUTRE		* 48	373		* 18	* 8	448	
R.M.	* 39	* 79	3 200	* 14	134	231	3 696	
TOTAL	1 268	1 451	28 755	32	1 126	878	33 509	

N. D. NON DECLARE R. M. REPONSES MULTIPLES
* CHIFFRE REPOSANT SUR UN NOMBRE TROP FAIBLE DE QUESTIONNAIRES POUR ETRE SIGNIFICATIF
LES PERSONNES AYANT DECLARE PLUSIEURS MODALITES D'UNE VARIABLE SONT, EN COLONNE, COMPTABILISEES POUR CHAQUE MODALITE DE CETTE VARIABLE ET EN COLONNE 'REPONSES MULTIPLES' EN LIGNE, ELLES NE SONT COMPTABILISEES QUE SOUS LA RUBRIQUE 'REPONSES MULTIPLES'.

ENQUETE AUX FRONTIERES (1982-1983) SOURCE : DIRECTION DU TOURISME

NOMBRE DE SEJOURS (EN MILLIERS)
NON RESIDENTS TOURISTES

PAYS DE RESIDENCE : PAYS BAS

OBJET DU SEJOUR	NUITEES DU SEJOUR												TOTAL
	1 NUIT	2 NUITS	3 NUITS	4 NUITS	5-6	7-9	10-13	14-20	21-29	30-59	60-89	90-365	
N.D.	* 9	* 18	* 15	* 2	88	80	* 12	* 9	* 6	* 2			242
AGREMENT DETENTE	208	168	141	131	148	189	284	543	* 206	* 49	* 3	* 4	2 074
FAMILLE AMIS	58	51	59	19	81	58	39	* 16	* 4	* 7			393
FOIRE CONGRES	* 9	* 18	* 12	* 7	* 7			* 1					54
STAGE ETUDES	* 1	* 2			* 1	* 3	* 1						12
MOTIF PROFESSION	77	63	34	* 8	* 13	* 5	* 2	* 4	* 3	* 3	* 7		219
TRANSIT	83	119	* 7	* 6									215
TRAV. SANS ARRET	* 16	* 3											* 19
CIRCUIT PLUSI PA	* 101	* 2	* 4	* 2	* 7	* 1	* 2			* 1			120
AUTRE	* 3	* 7	* 10	* 2	* 20	* 3	* 4	* 4	* 7				60
R.M.	113	55	58	17	41	56	47	64	13	* 14	* 1	* 1	480
TOTAL	678	509	339	194	405	396	391	641	240	78	* 12	* 5	3 888

NOMBRE DE NUITEES (EN MILLIERS)
NON RESIDENTS TOURISTES

PAYS DE RESIDENCE : PAYS BAS

OBJET DU SEJOUR	NUITEES DU SEJOUR												TOTAL
	1 NUIT	2 NUITS	3 NUITS	4 NUITS	5-6	7-9	10-13	14-20	21-29	30-59	60-89	90-365	
N.D.	* 9	* 37	* 45	* 7	467	659	* 122	* 154	* 135	* 75	* 15		1 725
AGREMENT DETENTE	208	337	422	526	524	1 423	3 195	9 007	4 852	1 731	* 267	* 394	23 136
FAMILLE AMIS	58	103	176	76	423	459	416	* 233	* 97	* 330			2 372
FOIRE CONGRES	* 9	* 37	* 35	* 29	* 38	* 1		* 12					160
STAGE ETUDES	* 1	* 4		* 2	* 4	* 24	* 12	* 1	* 5	* 113	* 18		184
MOTIF PROFESSION	77	126	102	* 34	* 69	* 35	* 26	* 69	* 85	* 83	* 428		1 133
TRANSIT	83	239	* 21	* 22									365
TRAV. SANS ARRET	* 16	* 7											* 22
CIRCUIT PLUSI PA	* 101	* 5	* 13	* 8	* 37	* 10	* 21			* 24			219
AUTRE	* 3	* 14	* 30	* 8	* 100	* 26	* 47	* 62	* 143	* 3		* 12	448
R.M.	113	111	173	68	225	468	505	1 013	321	* 498	* 87	* 113	3 696
TOTAL	678	1 018	1 017	778	2 188	3 106	4 344	10 552	5 637	2 858	* 814	* 519	33 509

N. D. NON DECLARE, R. M. REPONSES MULTIPLES
* CHIFFRE REPOSANT SUR UN NOMBRE TROP FAIBLE DE QUESTIONNAIRES POUR ETRE SIGNIFICATIF
LES PERSONNES AYANT DECLARE PLUSIEURS MODALITES D'UNE VARIABLE SONT, EN COLONNE, COMPTABILISEES POUR CHAQUE MODALITE DE CETTE VARIABLE ET EN COLONNE 'REPONSES MULTIPLES'. EN LIGNE, ELLES NE SONT COMPTABILISEES QUE SOUS LA RUBRIQUE 'REPONSES MULTIPLES'.

ENQUETE AUX FRONTIERES (1982-1983) SOURCE : DIRECTION DU TOURISME

NOMBRE DE SEJOURS (EN MILLIERS) PAYS DE RESIDENCE : PAYS BAS
 NON RESIDENTS TOURISTES (SEJOURS DETAILLES)

REGION DE SEJOUR	MODE TRANSPORT POUR SORTIR DE FRANCE				
	AIR	ROUTE	MER	FER	TOTAL
NON DECLARE	34	1 338	* 3	67	1 443
ILE DE FRANCE	* 28	701	* 2	114	844
CHAMPAGNE	* 1	89		* 4	93
PICARDIE	* 1	161		* 3	163
HAUTE NORMANDIE	* 1	89		* 3	94
CENTRE	* 5	205		* 13	223
NORD	* 1	143	* 3	* 1	147
LORRAINE	* 1	208		* 2	211
ALSACE	* 1	108			110
FRANCHE COMTE		130		* 1	131
BASSE NORMANDIE	* 1	96		* 4	101
PAYS DE LA LOIRE	* 1	* 69		* 4	74
BRETAGNE	* 7	120	* 2	* 6	135
LIMOUSIN	* 1	* 57		* 2	60
AUVERGNE	* 1	99		* 5	104
POITOU CHARENTE		151		* 7	158
AQUITAINE	* 4	214	* 1	19	237
MIDI PYRENEES	* 11	* 154		* 11	176
BOURGOGNE	* 1	559	* 1	* 8	569
RHONE ALPES	* 6	642		19	666
LANGUEDOC-ROUSS.	* 1	351		9	360
PROVENCE-ALPES C	32	380	* 1	19	436
CORSE	72	* 4			86
TOTAL	209	6 065	23	322	6 619

NOMBRE DE NUITEES (EN MILLIERS) PAYS DE RESIDENCE : PAYS BAS
 NON RESIDENTS TOURISTES (SEJOURS DETAILLES)

REGION DE SEJOUR	MODE TRANSPORT POUR SORTIR DE FRANCE				
	AIR	ROUTE	MER	FER	TOTAL
NON DECLARE	335	8 503	* 24	417	9 279
ILE DE FRANCE	67	2 402	* 5	456	2 929
CHAMPAGNE	* 1	235		* 13	249
PICARDIE	* 8	595		* 5	601
HAUTE NORMANDIE	* 10	278		* 14	300
CENTRE	* 8	379		* 42	431
NORD	* 1	328	* 5	* 2	336
LORRAINE	* 1	559		* 10	570
ALSACE	* 3	372			374
FRANCHE COMTE		394		* 10	405
BASSE NORMANDIE	* 3	341		* 19	363
PAYS DE LA LOIRE	* 3	* 350		* 28	383
BRETAGNE	* 65	675	* 4	* 30	773
LIMOUSIN	* 1	* 385		* 6	392
AUVERGNE	* 2	351		* 17	369
POITOU CHARENTE		741		* 22	765
AQUITAINE	* 20	1 466	* 1	161	1 650
MIDI PYRENEES	* 61	* 628		56	746
BOURGOGNE	* 4	1 105	* 1	* 13	1 123
RHONE ALPES	* 15	4 391		70	4 476
LANGUEDOC-ROUSS.	* 3	1 797		68	1 868
PROVENCE-ALPES C	300	3 700	* 1	122	4 123
CORSE	830	* 42	132	* 1	1 005
TOTAL	1 732	30 019	173	1 585	35 509

N. D. NON DECLARE, R. M. REPONSES MULTIPLES
 * CHIFFRE REPOSANT SUR UN NOMBRE TROP FAIBLE DE QUESTIONNAIRES POUR ETRE SIGNIFICATIF
 LES PERSONNES AYANT DECLARE PLUSIEURS MODALITES D'UNE VARIABLE SONT EN COLONNE
 COMPTABILISEES POUR CHAQUE MODALITE DE CETTE VARIABLE ET EN COLONNE 'REPONSES MULTIPLES'.
 EN LIGNE, ELLES NE SONT COMPTABILISEES QUE SOUS LA RUBRIQUE 'REPONSES MULTIPLES'.

ENQUETE AUX FRONTIERES (1982-1983) SOURCE : DIRECTION DU TOURISME

NOMBRE DE SEJOURS (EN MILLIERS) PAYS DE RESIDENCE : PAYS BAS
NON RESIDENTS TOURISTES (SEJOURS DETAILLES)

REGION DE SEJOUR	SAISON DE SORTIE DE FRANCE			
	N.D.	HIVER	ETE	TOTAL
NON DECLARE		364	1 035	1 443
ILE DE FRANCE		416	428	844
CHAMPAGNE		* 22	71	93
PICARDIE	* 8	* 21	134	163
HAUTE NORMANDIE		* 17	77	94
CENTRE		* 52	171	223
NORD		* 39	108	147
LORRAINE	* 8	* 19	184	211
ALSACE		* 28	82	110
FRANCHE COMTE		* 22	101	131
BASSE NORMANDIE		* 16	85	101
PAYS DE LA LOIRE		* 11	63	74
BRETAGNE		* 8	127	135
LIMOUSIN		* 10	* 49	60
AUVERGNE		* 10	94	104
POITOU CHARENTE	* 16	* 34	108	156
AQUITAINE		* 36	199	237
MIDI PYRENEES		* 22	145	176
BOURGOGNE		* 287	281	569
RHONE ALPES	* 107	121	438	666
LANGUEDOC-ROUSS.		* 33	327	360
PROVENCE-ALPES C	* 4	* 81	347	432
CORSE		* 1	86	88
TOTAL	* 202	1 672	4 744	6 619

NOMBRE DE NUITEES (EN MILLIERS) PAYS DE RESIDENCE : PAYS BAS
NON RESIDENTS TOURISTES (SEJOURS DETAILLES)

REGION DE SEJOUR	SAISON DE SORTIE DE FRANCE			
	N.D.	HIVER	ETE	TOTAL
NON DECLARE		2 370	6 857	9 279
ILE DE FRANCE		1 455	1 474	2 929
CHAMPAGNE		* 64	185	249
PICARDIE	* 119	* 145	337	601
HAUTE NORMANDIE		* 90	209	300
CENTRE		* 101	331	431
NORD		* 114	220	335
LORRAINE	* 8	* 35	527	570
ALSACE		* 69	306	374
FRANCHE COMTE		* 33	364	405
BASSE NORMANDIE		* 27	336	363
PAYS DE LA LOIRE		* 34	349	383
BRETAGNE		* 32	741	773
LIMOUSIN		* 74	* 318	392
AUVERGNE		* 81	288	369
POITOU CHARENTE	* 63	* 150	552	765
AQUITAINE		* 264	1 386	1 650
MIDI PYRENEES		* 40	682	746
BOURGOGNE		* 379	744	1 123
RHONE ALPES	* 047	718	2 711	4 476
LANGUEDOC-ROUSS.		* 135	1 733	1 868
PROVENCE-ALPES C	* 59	841	3 222	4 123
CORSE		* 13	992	1 005
TOTAL	1* 380	7 266	24 864	33 509

N. D. NON DECLARE, R. N. REPONSES MULTIPLES.
* CHIFFRE REPOSANT SUR UN NOMBRE TROP FAIBLE DE QUESTIONNAIRES POUR ETRE SIGNIFICATIF
LES PERSONNES AYANT DECLARE PLUSIEURS MODALITES D'UNE VARIABLE SONT, EN COLONNE,
COMPTABILISEES POUR CHAQUE MODALITE DE CETTE VARIABLE ET EN COLONNE 'REPONSES MULTIPLES'.
EN LIGNE, ELLES NE SONT COMPTABILISEES QUE SOUS LA RUBRIQUE 'REPONSES MULTIPLES'.

ENQUETE AUX FRONTIERES (1982-1983) SOURCE : DIRECTION DU TOURISME

NOMBRE DE SEJOURS (EN MILLIERS) PAYS DE RESIDENCE : PAYS BAS
NON RESIDENTS TOURISTES (SEJOURS DETAILLES)

REGION DE SEJOUR	PERSONNES DE LA MEME FAMILLE								TOTAL
	1 PERS	2 PERS	3 PERS	4 PERS	5 PERS	6-10	11-30	> 30	
NON DECLARE	248	450	235	230	* 60	* 49	* 11	* 159	1 443
ILE DE FRANCE	247	301	134	107	* 24	* 16	* 1	* 14	844
CHAMPAGNE	* 14	* 48	* 19	* 5	* 1	* 5			93
PICARDIE	38	* 68	* 26	* 29					163
HAUTE NORMANDIE	24	* 40	* 17	* 12					94
CENTRE	54	66	* 50	* 44	* 4	* 5			223
NORD	32	50	* 30	* 29	* 1	* 3			147
LORRAINE	* 19	* 89	* 27	* 22	* 1			* 53	211
ALSACE	* 26	* 95	* 15	* 15					110
FRANCHE COMTE	* 14	* 94	* 11	* 7					131
BASSE NORMANDIE	* 35	* 45	* 10	* 11			* 1		101
PAYS DE LA LOIRE	* 20	* 29	* 13	* 11					74
BRETAGNE	40	* 56	* 20	* 18		* 2			135
LIMOUSIN	* 8	* 14	* 14	* 16	* 7				60
AUVERGNE	* 21	* 27	* 14	* 7		* 5	* 5	* 24	104
POITOU CHARENTE	* 19	* 69	* 16	* 39	* 11	* 3			158
AQUITAINE	45	93	* 65	* 24	* 6	* 4			237
MIDI PYRENEES	23	* 82	* 41	* 15	* 3	* 11			176
BOURGOGNE	47	149	* 73	* 53	* 31	* 13		* 202	569
RHONE ALPES	81	272	145	* 110	* 56		* 2		666
LANGUEDOC-ROUSS.	33	124	* 55	* 64	* 10				360
PROVENCE-ALPES C	116	165	* 86	* 37	* 25	* 4			432
CORSE	19	52	* 7	* 10					88
TOTAL	1 222	2 439	1 124	912	251	126	* 28	* 516	6 619

NOMBRE DE NUITEES (EN MILLIERS) PAYS DE RESIDENCE : PAYS BAS
NON RESIDENTS TOURISTES (SEJOURS DETAILLES)

REGION DE SEJOUR	PERSONNES DE LA MEME FAMILLE								TOTAL
	1 PERS	2 PERS	3 PERS	4 PERS	5 PERS	6-10	11-30	> 30	
NON DECLARE	1 544	3 292	1 454	1 932	* 384	* 156	* 11	* 507	9 279
ILE DE FRANCE	782	1 110	416	451	* 79	* 72	* 3	* 14	2 929
CHAMPAGNE	* 78	* 81	* 56	* 18	* 1	* 13			249
PICARDIE	53	* 324	* 156	* 63					601
HAUTE NORMANDIE	106	* 146	* 26	* 19					300
CENTRE	140	110	* 91	* 79	* 7	* 5			431
NORD	66	92	* 108	* 61	* 1	* 7			335
LORRAINE	* 73	* 231	* 48	* 164				* 53	570
ALSACE	* 47	* 152	* 23	* 153					374
FRANCHE COMTE	* 39	* 166	* 37	* 51					405
BASSE NORMANDIE	* 103	* 142	* 39	* 77			* 1		363
PAYS DE LA LOIRE	* 64	* 94	* 66	* 140					383
BRETAGNE	238	* 273	* 102	* 138		* 22			773
LIMOUSIN	* 27	* 47	* 92	* 198	* 29				392
AUVERGNE	* 86	* 94	* 61	* 54		* 22	* 5	* 47	369
POITOU CHARENTE	* 84	* 261	* 38	* 277	* 102	* 3			765
AQUITAINE	250	700	* 492	* 170	* 17	* 4			1 650
MIDI PYRENEES	115	* 331	* 165	* 85	* 39	* 11			746
BOURGOGNE	73	463	* 236	* 73	* 31	* 45		* 202	1 123
RHONE ALPES	364	1 563	721	1 170	* 655		* 2		4 476
LANGUEDOC-ROUSS.	172	799	* 277	* 226	* 83				1 868
PROVENCE-ALPES C	925	1 400	* 967	* 518	* 266	* 48			4 123
CORSE	203	535	* 102	* 158	* 7				1 005
TOTAL	5 630	12 406	5 780	6 476	1 835	449	* 47	* 887	33 509

N. D. NON DECLARE. R. M. REPONSES MULTIPLES.
* CHIFFRE REPOSANT SUR UN NOMBRE TROP FAIBLE DE QUESTIONNAIRES POUR ETRE SIGNIFICATIF
LES PERSONNES AYANT DECLARE PLUSIEURS MODALITES D'UNE VARIABLE SONT, EN COLONNE, COMPTABILISEES POUR CHAQUE MODALITE DE CETTE VARIABLE ET EN COLONNE 'REPONSES MULTIPLES'.
EN LIGNE, ELLES NE SONT COMPTABILISEES QUE SOUS LA RUBRIQUE 'REPONSES MULTIPLES'.

ENQUETE AUX FRONTIERES (1982-1983) SOURCE : DIRECTION DU TOURISME

NOMBRE DE SEJOURS (EN MILLIERS) PAYS DE RESIDENCE : PAYS BAS
 NON RESIDENTS TOURISTES (SEJOURS DETAILLES)

REGION DE SEJOUR	ORGANISATION DU VOYAGE				
	N.D.	AGENCE VOYAGE	INDIVID	MIXTE	TOTAL
NON DECLARE	131	100	1 157	55	1 443
ILE DE FRANCE	43	94	685	23	844
CHAMPAGNE	* 4	* 1	88		93
PICARDIE	* 5	* 4	150		163
HAUTE NORMANDIE	* 2	* 10	81	* 1	94
CENTRE	* 9	* 3	211	* 1	223
NORD	* 21	* 3	125	* 1	147
LORRAINE	* 9	* 3	190	* 8	211
ALSACE	* 3	* 9	98		110
FRANCHE COMTE	* 11	* 2	118		131
BASSE NORMANDIE	* 6		94		101
PAYS DE LA LOIRE		* 7	67	* 1	74
BRETAGNE	* 13	* 6	115	* 1	135
LIMOUSIN	* 1	* 1	57	* 1	60
AUVERGNE	* 27	* 6	69	* 2	104
POITOU CHARENTE	* 2		150	* 5	158
AQUITAINE		* 4	222	* 9	237
MIDI PYRENEES	* 4	* 5	155	* 8	176
BOURGOGNE	* 13	* 18	532	* 5	569
RHONE ALPES	* 26	* 16	612	* 12	666
LANGUEDOC-ROUSS.	* 22	* 18	316	* 4	360
PROVENCE-ALPES C	* 18	* 13	395	* 6	432
CORSE	* 1	28	26	32	88
TOTAL	373	347	5 718	181	6 619

NOMBRE DE NUITEES (EN MILLIERS) PAYS DE RESIDENCE : PAYS BAS
 NON RESIDENTS TOURISTES (SEJOURS DETAILLES)

REGION DE SEJOUR	ORGANISATION DU VOYAGE				
	N.D.	AGENCE VOYAGE	INDIVID	MIXTE	TOTAL
NON DECLARE	756	495	7 703	325	9 279
ILE DE FRANCE	111	270	2 470	78	2 929
CHAMPAGNE	* 5	* 2	242		249
PICARDIE	* 12	* 1	569		601
HAUTE NORMANDIE	* 11	* 2	260	* 1	300
CENTRE	* 18	* 9	403	* 1	431
NORD	* 58	* 9	275	* 1	335
LORRAINE	* 20	* 3	534	* 12	570
ALSACE	* 8	* 9	359		374
FRANCHE COMTE	* 15	* 3	363	* 4	405
BASSE NORMANDIE	* 17	* 3	340	* 2	363
PAYS DE LA LOIRE		* 69	309	* 5	383
BRETAGNE	* 116	* 56	595	* 7	773
LIMOUSIN	* 1	* 1	386	* 5	392
AUVERGNE	* 64	* 7	295	* 4	369
POITOU CHARENTE	* 23		725	* 12	765
AQUITAINE		* 25	1 577	* 26	1 650
MIDI PYRENEES	* 17	* 14	662	* 53	746
BOURGOGNE	* 21	* 60	1 026	* 29	1 123
RHONE ALPES	* 168	* 49	4 233	* 26	4 476
LANGUEDOC-ROUSS.	* 31	* 100	1 703	* 33	1 868
PROVENCE-ALPES C	* 59	* 134	3 867	* 63	4 123
CORSE	* 20	376	288	321	1 005
TOTAL	1 571	1 742	29 204	992	33 509

N. D. NON DECLARE, R. M. REPONSES MULTIPLES.
 * CHIFFRE REPOSANT SUR UN NOMBRE TROP FAIBLE DE QUESTIONNAIRES POUR ETRE SIGNIFICATIF
 LES PERSONNES AYANT DECLARE PLUSIEURS MODALITES D'UNE VARIABLE SONT, EN COLONNE,
 COMPTABILISEES POUR CHAQUE MODALITE DE CETTE VARIABLE ET EN COLONNE 'REPONSES MULTIPLES'.
 EN LIGNE, ELLES NE SONT COMPTABILISEES QUE SOUS LA RUBRIQUE 'REPONSES MULTIPLES'.

ENQUETE AUX FRONTIERES (1982-1983) SOURCE : DIRECTION DU TOURISME

NOMBRE DE SEJOURS (EN MILLIERS) PAYS DE RESIDENCE : PAYS BAS
NON RESIDENTS TOURISTES (SEJOURS DETAILLES)

REGION DE SEJOUR	MODE D'HEBERGEMENT								TOTAL
	N.D.	HOTEL	LOCATIO	CARAVAN	PARENTS	LOGEMEN	VILLAGE	AUTRES	
				TENTE	AMIS	PERSONN	VACANCE		
NON DECLARE	1 073	106	* 14	137	65	* 15	* 7	25	1 443
ILE DE FRANCE		466	* 7	125	* 179	* 19	* 2	46	844
CHAMPAGNE		* 45		* 40	* 8	* 2			93
PICARDIE		* 75		* 70	* 9	* 5			163
HAUTE NORMANDIE		* 28		45	* 13	* 1	* 3		94
CENTRE		91	* 1	86	* 31	* 1			14
NORD		51	* 1	61	* 29	* 1			3
LORRAINE		118		73	* 7	* 7			5
ALSACE		66		* 24	* 15				5
FRANCHE COMTE		* 55	* 4	* 63	* 7				2
BASSE NORMANDIE		* 33	* 1	* 57	* 6	* 1			3
PAYS DE LA LOIRE		* 22	* 4	* 35	* 11				1
BRETAGNE		* 38	* 8	74	* 14				1
LIMOUSIN		* 8	* 6	* 34	* 4	* 6			1
AUVERGNE		* 56	* 4	* 24	* 10		* 3		8
POITOU CHARENTE		* 46		* 83	* 22		* 1		5
AQUITAINE		75	* 13	90	* 28	* 12	* 1		18
MIDI PYRENEES		77	* 2	76	* 7	* 5			8
BOURGOGNE		441	* 2	78	* 9	* 3			36
RHONE ALPES		196	* 20	318	64	* 23	* 37		9
LANGUEDOC-ROUSS.		104	* 8	177	* 18	* 2	* 2		48
PROVENCE-ALPES C		104	* 40	194	* 25	* 47	* 3		19
CORSE		33	13	27	* 5	* 1			8
TOTAL	1 073	2 335	150	1 991	581	152	71	267	6 619

NOMBRE DE NUITEES (EN MILLIERS) PAYS DE RESIDENCE : PAYS BAS
NON RESIDENTS TOURISTES (SEJOURS DETAILLES)

REGION DE SEJOUR	MODE D'HEBERGEMENT								TOTAL
	N.D.	HOTEL	LOCATIO	CARAVAN	PARENTS	LOGEMEN	VILLAGE	AUTRES	
				TENTE	AMIS	PERSONN	VACANCE		
NON DECLARE	6 591	493	*222	1 239	302	*241	* 30	160	9 279
ILE DE FRANCE		1 143	* 40	529	932	*131	* 15	140	2 929
CHAMPAGNE		*128	* 2	* 82	* 7	* 16		* 13	249
PICARDIE		*182		*343	* 23	* 38		* 4	601
HAUTE NORMANDIE		* 37		162	* 69	* 7	* 21	* 3	300
CENTRE		128	* 14	183	* 80	* 8		* 19	431
NORD		79	* 7	133	*105	* 4		* 6	335
LORRAINE		176		261	* 51	* 74		* 5	570
ALSACE		107		*198	* 62			* 7	374
FRANCHE COMTE		* 93	* 35	*253	* 20	* 2		* 2	405
BASSE NORMANDIE		* 62	* 4	*242	* 12	* 20		* 22	363
PAYS DE LA LOIRE		* 44	* 52	*215	* 45			* 10	383
BRETAGNE		*130	*110	381	*143			* 3	773
LIMOUSIN		* 10	* 80	*224	* 17	* 60		* 1	392
AUVERGNE		* 86	* 25	*106	* 60	* 6	* 19	* 67	369
POITOU CHARENTE		* 78	* 8	*511	*140	* 1	* 22	* 5	765
AQUITAINE		250	*166	765	*240	*166	* 15	* 43	1 650
MIDI PYRENEES		238	* 28	354	* 66	* 48		* 12	746
BOURGOGNE		810	* 22	126	* 81	* 31		* 51	1 123
RHONE ALPES		464	*226	2 301	508	*293	*667	* 19	4 476
LANGUEDOC-ROUSS.		167	* 88	1 380	*104	* 46	* 15	* 68	1 866
PROVENCE-ALPES C		568	*594	1 910	*186	*684	* 31	*150	4 123
CORSE		298	247	217	* 80	* 18	115	* 30	1 005
TOTAL	6 591	5 770	1 973	12 117	3 330	1 905	983	842	33 509

N. D. NON DECLARE. R. M. REPONSES MULTIPLES.
* CHIFFRE REPOSANT SUR UN NOMBRE TROP FAIBLE DE QUESTIONNAIRES POUR ETRE SIGNIFICATIF
LES PERSONNES AYANT DECLARE PLUSIEURS MODALITES D'UNE VARIABLE SONT, EN COLONNE,
COMPTABILISEES POUR CHAQUE MODALITE DE CETTE VARIABLE ET EN COLONNE 'REPONSES MULTIPLES'.
EN LIGNE, ELLES NE SONT COMPTABILISEES QUE SOUS LA RUBRIQUE 'REPONSES MULTIPLES'.

ENQUETE AUX FRONTIERES (1982-1983) SOURCE : DIRECTION DU TOURISME

NOMBRE DE SEJOURS (EN MILLIERS) PAYS DE RESIDENCE : PAYS BAS
NON RESIDENTS TOURISTES (SEJOURS DETAILLES)

REGION DE SEJOUR	OBJET DU SEJOUR				TOTAL
	N.D.	AGREMENT SEUL	OBLIGAT SEUL	MIXTE	
NON DECLARE	230	1 023	159	* 31	1 443
ILE DE FRANCE	26	600	176	* 40	844
CHAMPAGNE	* 4	80	* 7	* 1	93
PICARDIE	* 5	143	* 12	* 3	163
HAUTE NORMANDIE	* 10	89	* 4	* 2	94
CENTRE	* 11	178	* 24	* 12	223
NORD	* 11	118	* 16	* 2	147
LORRAINE	* 2	198	* 10	* 1	211
ALSACE	* 3	86	* 20	* 4	110
FRANCHE COMTE	* 1	120	* 7	* 1	131
BASSE NORMANDIE		96	* 4	*	101
PAYS DE LA LOIRE		68	* 3	* 2	74
BRETAGNE	* 10	123	* 2	* 1	135
LIMOUSIN	* 2	* 54	* 2	* 2	60
AUVERGNE	* 3	70	* 27	* 3	104
POITOU CHARENTE	* 4	130	* 14	* 11	158
AQUITAINE	* 7	199	* 23	* 9	237
MIDI PYRENEES	* 21	142	* 11	* 2	176
BOURGOGNE	* 35	475	* 55	* 3	569
RHONE ALPES	* 17	561	* 79	* 9	666
LANGUEDOC-ROUSS.	* 4	313	* 16	* 27	360
PROVENCE-ALPES C	* 19	381	* 26	* 7	432
CORSE	* 1	86	*	*	88
TOTAL	417	5 333	698	171	6 619

NOMBRE DE NUITEES (EN MILLIERS) PAYS DE RESIDENCE : PAYS BAS
NON RESIDENTS TOURISTES (SEJOURS DETAILLES)

REGION DE SEJOUR	OBJET DU SEJOUR				TOTAL
	N.D.	AGREMENT SEUL	OBLIGAT SEUL	MIXTE	
NON DECLARE	1 609	6 858	723	* 89	9 279
ILE DE FRANCE	100	2 142	513	* 174	2 929
CHAMPAGNE	* 6	227	* 10	* 5	249
PICARDIE	* 17	565	* 18	* 3	601
HAUTE NORMANDIE	* 16	283	* 15	*	300
CENTRE	* 16	361	* 37	* 17	431
NORD	* 16	294	* 19	* 6	335
LORRAINE	* 2	556	* 11	*	570
ALSACE	* 5	333	* 35	* 2	374
FRANCHE COMTE	* 1	377	* 12	* 14	405
BASSE NORMANDIE		346	* 9	* 3	363
PAYS DE LA LOIRE		369	* 10	* 4	383
BRETAGNE	* 20	707	* 43	* 4	773
LIMOUSIN	* 3	* 383	* 2	* 4	392
AUVERGNE	* 6	300	* 5	* 5	369
POITOU CHARENTE	* 5	646	* 29	* 86	766
AQUITAINE	* 44	1 561	* 25	* 20	1 650
MIDI PYRENEES	* 39	650	* 49	* 8	1 146
BOURGOGNE	* 67	961	* 81	* 14	1 123
RHONE ALPES	* 63	4 290	102	* 21	4 476
LANGUEDOC-ROUSS.	* 13	1 756	* 17	* 81	1 868
PROVENCE-ALPES C	* 145	3 855	92	* 31	4 123
CORSE	* 13	987	* 2	* 3	1 005
TOTAL	2 195	28 806	1 912	594	33 509

N. D. NON DECLARE. R. M. REPONSES MULTIPLES.
* CHIFFRE REPONDANT SUR UN NOMBRE TROP FAIBLE DE QUESTIONNAIRES POUR ETRE SIGNIFICATIF
LES PERSONNES AYANT DECLARE PLUSIEURS MODALITES D'UNE VARIABLE SONT, EN COLONNE,
COMPTABILISEES POUR CHAQUE MODALITE DE CETTE VARIABLE ET EN COLONNE 'REPONSES MULTIPLES'.
EN LIGNE, ELLES NE SONT COMPTABILISEES QUE SOUS LA RUBRIQUE 'REPONSES MULTIPLES'.

ENQUETE AUX FRONTIERES (1982-1983) SOURCE : DIRECTION DU TOURISME

NOMBRE DE SEJOURS (EN MILLIERS) PAYS DE RESIDENCE : PAYS BAS
 NON RESIDENTS TOURISTES (SEJOURS DETAILLES)

REGION DE SEJOUR	LIEU PRINCIPAL DE SEJOUR					TOTAL
	N.D.	MER MONTAGN	GRANDE VILLE	AUTRES		
NON DECLARE	322	489	291	176	165	1 443
ILE DE FRANCE	* 31	* 117	* 92	* 540	* 64	844
CHAMPAGNE	* 6	* 39	* 19	* 6	* 23	93
PICARDIE	* 5	* 71	* 26	* 14	* 47	163
HAUTE NORMANDIE	* 3	* 53	* 12	* 25	* 94	94
CENTRE	* 6	* 73	* 26	* 43	* 76	223
NORD	* 5	* 67	* 10	* 41	* 23	147
LORRAINE	* 7	* 44	* 47	* 74	* 38	211
ALSACE	* 1	* 5	* 41	* 43	* 20	110
FRANCHE COMTE	* 4	* 24	* 47	* 26	* 29	131
BASSE NORMANDIE	* 3	* 62	* 9	* 5	* 21	101
PAYS DE LA LOIRE	* 4	* 50	* 7	* 7	* 11	74
BRETAGNE		* 99	* 3	* 4	* 25	135
LIMOUSIN		* 6	* 34	* 2	* 17	60
AUVERGNE	* 4	* 64	* 14	* 5	* 16	104
POITOU CHARENTE	* 4	* 92	* 9	* 19	* 34	158
AQUITAINE	* 6	* 119	* 33	* 29	* 49	237
MIDI PYRENEES	* 17	* 85	* 30	* 19	* 24	176
BOURGOGNE	* 22	* 160	* 82	* 146	* 158	569
RHONE ALPES	* 80	* 169	* 281	* 71	* 66	666
LANGUEDOC-ROUSS.	* 19	* 224	* 68	* 27	* 22	360
PROVENCE-ALPES C	* 10	* 232	* 120	* 45	* 25	432
CORSE	* 1	* 72	* 13	* 1	* 1	88
TOTAL	567	2 418	1 298	1 356	979	6 619

NOMBRE DE NUITEEES (EN MILLIERS) PAYS DE RESIDENCE : PAYS BAS
 NON RESIDENTS TOURISTES (SEJOURS DETAILLES)

REGION DE SEJOUR	LIEU PRINCIPAL DE SEJOUR					TOTAL
	N.D.	MER MONTAGN	GRANDE VILLE	AUTRES		
NON DECLARE	1 654	3 775	1 920	940	990	9 279
ILE DE FRANCE	* 86	* 357	* 342	* 991	* 152	2 928
CHAMPAGNE	* 13	* 122	* 36	* 14	* 66	248
PICARDIE	* 8	* 96	* 253	* 51	* 19	601
HAUTE NORMANDIE	* 3	* 178	* 12	* 52	* 65	300
CENTRE	* 10	* 118	* 39	* 76	* 188	431
NORD	* 6	* 143	* 39	* 111	* 35	335
LORRAINE	* 8	* 97	* 217	* 119	* 130	570
ALSACE	* 2	* 33	* 214	* 98	* 29	374
FRANCHE COMTE	* 4	* 31	* 240	* 33	* 97	405
BASSE NORMANDIE	* 3	* 180	* 55	* 30	* 94	363
PAYS DE LA LOIRE	* 6	* 255	* 33	* 33	* 89	383
BRETAGNE		* 624	* 14	* 23	* 108	773
LIMOUSIN		* 14	* 212	* 4	* 159	392
AUVERGNE	* 23	* 161	* 85	* 47	* 53	369
POITOU CHARENTE	* 14	* 484	* 56	* 34	* 177	765
AQUITAINE	* 56	* 721	* 232	* 97	* 545	1 650
MIDI PYRENEES	* 42	* 369	* 129	* 65	* 139	748
BOURGOGNE	* 31	* 264	* 207	* 37	* 294	1 123
RHONE ALPES	* 203	* 714	* 2 719	* 389	* 450	4 478
LANGUEDOC-ROUSS.	* 27	* 330	* 372	* 50	* 90	1 868
PROVENCE-ALPES C	* 53	* 2 065	* 1 309	* 229	* 466	4 123
CORSE	* 12	* 847	* 128	* 4	* 14	1 005
TOTAL	2 273	12 978	6 817	4 817	4 624	33 509

N. D. NON DECLARE, R. M. REPONSES MULTIPLES.
 * CHIFFRE REPOSANT SUR UN NOMBRE TROP FAIBLE DE QUESTIONNAIRES POUR ETRE SIGNIFICATIF
 LES PERSONNES AYANT DECLARE PLUSIEURS MODALITES D'UNE VARIABLE SONT EN COLONNE.
 COMPTABILISEES POUR CHAQUE MODALITE DE CETTE VARIABLE ET EN COLONNE 'REPONSES MULTIPLES'.
 EN LIGNE, ELLES NE SONT COMPTABILISEES QUE SOUS LA RUBRIQUE 'REPONSES MULTIPLES'.

ENQUETE AUX FRONTIERES (1982-1983) SOURCE : DIRECTION DU TOURISME

NOMBRE DE SEJOURS (EN MILLIERS) PAYS DE RESIDENCE : PAYS BAS
 NON RESIDENTS TOURISTES (SEJOURS DETAILLES)

MODE D'HEBERGEME PAR SEJOUR	MODE TRANSPORT POUR SORTIR DE FRANCE				
	AIR	ROUTE	MER	FER	TOTAL
N.D.	23	994	* 2	53	1 073
HOTEL	93	2 118	* 6	117	2 335
LOCATION	14	129	* 1	5	150
CARAVANE TENTE	35	1 865	* 11	79	1 991
PARENTS AMIS	* 15	525	* 2	38	581
LOGEMENT PERSONN	* 12	135	*	5	152
VILLAGE VACANCES	* 9	* 62	*	*	71
AUTRES	* 7	236	*	24	267
TOTAL	209	6 065	23	322	6 619

NOMBRE DE NUITEES (EN MILLIERS) PAYS DE RESIDENCE : PAYS BAS
 NON RESIDENTS TOURISTES (SEJOURS DETAILLES)

MODE D'HEBERGEME PAR SEJOUR	MODE TRANSPORT POUR SORTIR DE FRANCE				
	AIR	ROUTE	MER	FER	TOTAL
N.D.	209	6 073	* 18	291	6 591
HOTEL	429	4 980	* 38	323	5 770
LOCATION	266	1 623	* 21	63	1 973
CARAVANE TENTE	219	11 412	* 71	415	12 117
PARENTS AMIS	218	2 645	* 17	250	3 330
LOGEMENT PERSONN	* 182	1 596	*	125	1 903
VILLAGE VACANCES	143	* 832	* 6	* 3	983
AUTRES	* 66	657	* 3	116	842
TOTAL	1 732	30 019	173	1 585	33 509

N. D. NON DECLARE. R. M. REPONSES MULTIPLES.
 * CHIFFRE REPOSANT SUR UN NOMBRE TROP FAIBLE DE QUESTIONNAIRES POUR ETRE SIGNIFICATIF
 LES PERSONNES AYANT DECLARE PLUSIEURS MODALITES D'UNE VARIABLE SONT, EN COLONNE,
 COMPTABILISEES POUR CHAQUE MODALITE DE CETTE VARIABLE ET EN COLONNE 'REPONSES MULTIPLES'.
 EN LIGNE, ELLES NE SONT COMPTABILISEES QUE SOUS LA RUBRIQUE 'REPONSES MULTIPLES'.

ENQUETE AUX FRONTIERES (1982-1983) SOURCE : DIRECTION DU TOURISME

NOMBRE DE SEJOURS (EN MILLIERS) PAYS DE RESIDENCE : PAYS BAS
NON RESIDENTS TOURISTES (SEJOURS DETAILLES)

MODE D'HEBERGEME PAR SEJOUR	PERSONNES DE LA MEME FAMILLE									TOTAL
	1 PERS	2 PERS	3 PERS	4 PERS	5 PERS	6-10	11-30	> 30		
N.D.	181	314	178	166	* 44	* 36	* 11	*143	1 073	
HOTEL	483	833	336	237	* 66	* 49	* 16	*314	2 335	
LOCATION	24	37	* 31	* 39	* 16	* 2			150	
CARAVANE TENTE	326	921	366	267	* 89	* 22			1 991	
PARENTS AMIS	124	174	142	* 97	* 26	* 1		* 16	581	
LOGEMENT PERSONN	* 27	* 60	* 36	* 24	* 4				152	
VILLAGE VACANCES	* 3	* 13	* 7	* 38	* 5	* 5			71	
AUTRES	55	86	* 27	* 45	* 1	* 11		* 42	267	
TOTAL	1 222	2 439	1 124	912	251	126	* 28	*516	6 619	

NOMBRE DE NUITEES (EN MILLIERS) PAYS DE RESIDENCE : PAYS BAS
NON RESIDENTS TOURISTES (SEJOURS DETAILLES)

MODE D'HEBERGEME PAR SEJOUR	PERSONNES DE LA MEME FAMILLE									TOTAL
	1 PERS	2 PERS	3 PERS	4 PERS	5 PERS	6-10	11-30	> 30		
N.D.	1 106	2 280	977	1 395	*257	* 90	* 11	*474	6 591	
HOTEL	1 296	2 229	1 058	537	*178	*116	* 18	*338	5 770	
LOCATION	326	374	*461	*601	*188	* 22			1 973	
CARAVANE TENTE	1 588	5 147	1 999	2 218	*992	*155			12 117	
PARENTS AMIS	758	1 091	739	*542	*166	* 1		* 32	3 330	
LOGEMENT PERSONN	334	795	*392	*351	* 31				1 903	
VILLAGE VACANCES	* 39	*147	* 53	*701	* 21	* 22			983	
AUTRES	181	342	*101	*130	* 1	* 44		* 42	842	
TOTAL	5 630	12 406	5 780	6 476	1 835	449	* 47	*887	33 509	

N. D. : NON DECLARE. R. M. : REPONSES MULTIPLES.
* CHIFFRE REPOSANT SUR UN NOMBRE TROP FAIBLE DE QUESTIONNAIRES POUR ETRE SIGNIFICATIF
LES PERSONNES AYANT DECLARE PLUSIEURS MODALITES D'UNE VARIABLE SONT, EN COLONNE,
COMPTABILISEES POUR CHAQUE MODALITE DE CETTE VARIABLE ET EN COLONNE 'REPONSES MULTIPLES'.
EN LIGNE, ELLES NE SONT COMPTABILISEES QUE SOUS LA RUBRIQUE 'REPONSES MULTIPLES'.

ENQUETE AUX FRONTIERES (1982-1983) SOURCE : DIRECTION DU TOURISME

NOMBRE DE SEJOURS (EN MILLIERS) PAYS DE RESIDENCE : PAYS BAS
 NON RESIDENTS TOURISTES (SEJOURS DETAILLES)

MODE D'HEBERGEME PAR SEJOUR	NOMBRE D'ENFANTS PAR FAMILLE						TOTAL
	N.D.	AUCUN ENFANT	UN ENFANT	DEUX ENFANTS	TROIS ENFANTS	QUATRE ET PLUS	
N.D.	*	730	94	147	* 23	* 78	1 073
HOTEL		1 866	140	219	* 75	* 34	2 335
LOCATION		71	* 19	* 35	* 23		150
CARAVANE TENTE		1 403	156	329	* 81	* 20	1 991
PARENTS AMIS		332	125	*105	* 17	* 1	581
LOGEMENT PERSONN		105	* 28	* 19			152
VILLAGE VACANCES		47	* 10	* 9		* 5	71
AUTRES	*	156	* 18	* 82	* 3	* 7	267
TOTAL	*	4 710	592	945	224	*148	6 619

NOMBRE DE NUITEES (EN MILLIERS) PAYS DE RESIDENCE : PAYS BAS
 NON RESIDENTS TOURISTES (SEJOURS DETAILLES)

MODE D'HEBERGEME PAR SEJOUR	NOMBRE D'ENFANTS PAR FAMILLE						TOTAL
	N.D.	AUCUN ENFANT	UN ENFANT	DEUX ENFANTS	TROIS ENFANTS	QUATRE ET PLUS	
N.D.	* 1	4 308	719	1 166	*179	*219	6 591
HOTEL		4 659	281	585	*186	* 59	5 770
LOCATION		836	*286	*533	*296		1 973
CARAVANE TENTE		7 686	769	2 382	*946	*133	12 117
PARENTS AMIS		1 962	718	*522	*122	* 7	3 330
LOGEMENT PERSONN		1 426	*227	*251			1 903
VILLAGE VACANCES		812	* 70	* 80		* 22	983
AUTRES	*	641	* 39	*152	* 2	* 7	842
TOTAL	* 1	22 529	3 110	5 669	1 734	*466	33 509

N. D. NON DECLARE. R. M. REPONSES MULTIPLES.
 * CHIFFRE REPOSANT SUR UN NOMBRE TROP FAIBLE DE QUESTIONNAIRES POUR ETRE SIGNIFICATIF.
 LES PERSONNES AYANT DECLARE PLUSIEURS MODALITES D'UNE VARIABLE SONT, EN COLONNE,
 COMPTABILISEES POUR CHAQUE MODALITE DE CETTE VARIABLE ET EN COLONNE 'REPONSES MULTIPLES'.
 EN LIGNE. ELLES NE SONT COMPTABILISEES QUE SOUS LA RUBRIQUE 'REPONSES MULTIPLES'.

ENQUETE AUX FRONTIERES (1982-1983) SOURCE : DIRECTION DU TOURISME

NOMBRE DE SEJOURS (EN MILLIERS) PAYS DE RESIDENCE : PAYS BAS
NON RESIDENTS TOURISTES (SEJOURS DETAILLES)

MODE D'HEBERGEMENT PAR SEJOUR	CATEGORIE SOCIO-PROF. DU RESPONSABLE										TOTAL	
	N.D.	AGRICUL	PATRON IND COM	PROF LI C. SUP	CADRE MOYEN	EMPLOYE	OUVRIER	AUTRE ACTIF	ETUDIAN	RETRAIT		AUTRE ET INAC
N.D.	*114	*15	73	196	177	71	71	84	129	53	88	1 073
HOTEL	*347	*17	179	675	262	317	49	115	77	117	179	2 335
LOCATION	*1	*4	*15	66	*15	*13	*2	*16	*8	*1	*9	150
CARAVANE TENTE	*7	*40	*42	553	451	152	89	145	215	*65	231	1 991
PARENTS AMIS	*26	*4	*53	195	79	49	*24	37	43	*26	44	581
LOGEMENT PERSONN	*2	*	*13	72	*9	*2	*7	*2	*16	*10	*19	152
VILLAGE VACANCES	*5	*	*3	*5	*44	*2	*	*1	*7	*	*3	71
AUTRES	*47	*1	*7	36	*55	*25	30	26	20	*4	16	267
TOTAL	550	82	384	1 799	1 093	633	272	425	515	277	588	6 619

NOMBRE DE NUITEES (EN MILLIERS) PAYS DE RESIDENCE : PAYS BAS
NON RESIDENTS TOURISTES (SEJOURS DETAILLES)

MODE D'HEBERGEMENT PAR SEJOUR	CATEGORIE SOCIO-PROF. DU RESPONSABLE										TOTAL	
	N.D.	AGRICUL	PATRON IND COM	PROF LI C. SUP	CADRE MOYEN	EMPLOYE	OUVRIER	AUTRE ACTIF	ETUDIAN	RETRAIT		AUTRE ET INAC
N.D.	*681	*124	437	1 335	689	432	336	523	611	461	962	6 591
HOTEL	*399	*28	405	1 804	601	1 114	85	302	192	383	457	5 770
LOCATION	*11	*76	*200	846	*249	*150	*28	*194	*90	*5	*124	1 973
CARAVANE TENTE	*18	*228	*169	3 157	2 955	966	442	790	1 553	*695	1 145	12 117
PARENTS AMIS	*104	*20	*388	1 133	397	204	*156	182	250	127	369	3 330
LOGEMENT PERSONN	*8	*3	*135	834	*141	*36	*46	*11	*254	*263	*173	1 903
VILLAGE VACANCES	*13	*	*3	*59	*767	*34	*1	*11	*60	*1	*35	983
AUTRES	*48	*3	*35	110	*270	*134	34	100	50	*20	38	842
TOTAL	1 282	482	1 772	9 278	6 069	3 070	1 127	2 113	3 061	1 955	3 301	33 509

N. D. NON DECLARE. R. M. REPONSES MULTIPLES.
* CHIFFRE REPOSANT SUR UN NOMBRE TROP FAIBLE DE QUESTIONNAIRES POUR ETRE SIGNIFICATIF
LES PERSONNES AYANT DECLARE PLUSIEURS MODALITES D'UNE VARIABLE SONT, EN COLONNE,
COMPTABILISEES POUR CHAQUE MODALITE DE CETTE VARIABLE ET EN COLONNE 'REPONSES MULTIPLES'.
EN LIGNE, ELLES NE SONT COMPTABILISEES QUE SOUS LA RUBRIQUE 'REPONSES MULTIPLES'.

ENQUETE AUX FRONTIERES (1982-1983) SOURCE : DIRECTION DU TOURISME

NOMBRE DE SEJOURS (EN MILLIERS) PAYS DE RESIDENCE : PAYS BAS
 NON RESIDENTS TOURISTES (SEJOURS DETAILLES)

MODE D'HEBERGEME PAR SEJOUR	OBJET DU SEJOUR				TOTAL
	N.D.	AGREMEN SEUL	OBLIGAT SEUL	MIXTE	
N.D.	214	714	133	* 11	1 073
HOTEL	111	1 735	425	63	2 335
LOCATION	* 9	136	* 4	* 1	150
CARAVANE TENTE	* 41	1 843	73	* 34	1 991
PARENTS AMIS	* 20	502	17	* 41	581
LOGEMENT PERSONN	* 5	135	* 9	* 2	152
VILLAGE VACANCES	* 1	63	* 3	* 5	71
AUTRES	* 15	205	35	* 13	267
TOTAL	417	5 333	698	171	6 619

NOMBRE DE NUITEES (EN MILLIERS) PAYS DE RESIDENCE : PAYS BAS
 NON RESIDENTS TOURISTES (SEJOURS DETAILLES)

MODE D'HEBERGEME PAR SEJOUR	OBJET DU SEJOUR				TOTAL
	N.D.	AGREMEN SEUL	OBLIGAT SEUL	MIXTE	
N.D.	1 427	4 481	637	* 46	6 591
HOTEL	228	4 599	813	* 129	5 770
LOCATION	* 103	1 833	* 19	* 17	1 973
CARAVANE TENTE	* 216	11 629	141	* 131	12 117
PARENTS AMIS	* 116	2 935	76	* 202	3 330
LOGEMENT PERSONN	* 56	1 707	* 128	* 9	1 903
VILLAGE VACANCES	* 1	559	* 3	* 21	983
AUTRES	* 43	664	94	* 41	842
TOTAL	2 195	26 808	1 912	594	33 509

N. D. NON DECLARE, R. M. REPONSES MULTIPLES.
 * CHIFFRE REPOSANT SUR UN NOMBRE TROP FAIBLE DE QUESTIONNAIRES POUR ETRE SIGNIFICATIF
 LES PERSONNES AYANT DECLARE PLUSIEURS MODALITES D'UNE VARIABLE SONT, EN COLONNE,
 COMPTABILISEES POUR CHAQUE MODALITE DE CETTE VARIABLE ET EN COLONNE 'REPONSES MULTIPLES'.
 EN LIGNE, ELLES NE SONT COMPTABILISEES QUE SOUS LA RUBRIQUE 'REPONSES MULTIPLES'.

ENQUETE AUX FRONTIERES (1982-1983) SOURCE : DIRECTION DU TOURISME

NOMBRE DE SEJOURS (EN MILLIERS) PAYS DE RESIDENCE : PAYS BAS
 NON RESIDENTS TOURISTES (SEJOURS DETAILLES)

MODE D'HEBERGEME PAR SEJOUR	LIEU PRINCIPAL DE SEJOUR					TOTAL
	N.D.	MER	MONTAGN	GRANDE VILLE	AUTRES	
N.D.	307	342	200	131	93	1 073
HOTEL	124	741	262	810	397	2 335
LOCATION	* 1	71	* 42	* 10	* 25	150
CARAVANE TENTE	97	973	590	96	235	1 991
PARENTS AMIS	* 13	92	93	232	150	581
LOGEMENT PERSONN	* 7	* 26	* 54	* 30	* 35	152
VILLAGE VACANCES	* 2	27	* 37	* 4	* 1	71
AUTRES	* 15	146	20	44	43	267
TOTAL	567	2 418	1 298	1 356	979	6 619

NOMBRE DE NUITEES (EN MILLIERS) PAYS DE RESIDENCE : PAYS BAS
 NON RESIDENTS TOURISTES (SEJOURS DETAILLES)

MODE D'HEBERGEME PAR SEJOUR	LIEU PRINCIPAL DE SEJOUR					TOTAL
	N.D.	MER	MONTAGN	GRANDE VILLE	AUTRES	
N.D.	1 603	2 453	1 268	761	506	6 591
HOTEL	171	2 253	651	1 778	917	5 770
LOCATION	* 15	1 059	* 516	* 81	* 299	1 973
CARAVANE TENTE	272	5 517	4 424	542	1 363	12 117
PARENTS AMIS	* 72	582	584	1 219	873	3 330
LOGEMENT PERSONN	* 92	* 370	* 648	269	* 524	1 903
VILLAGE VACANCES	* 16	279	* 664	* 6	* 19	983
AUTRES	* 32	465	61	161	123	842
TOTAL	2 273	12 978	8 817	4 817	4 624	33 509

N. D. NON DECLARE R. M. REPONSES MULTIPLES
 * CHIFFRE REPOSANT SUR UN NOMBRE TROP FAIBLE DE QUESTIONNAIRES POUR ETRE SIGNIFICATIF
 LES PERSONNES AYANT DECLARE PLUSIEURS MODALITES D'UNE VARIABLE SONT, EN COLONNE,
 COMPTABILISEES POUR CHAQUE MODALITE DE CETTE VARIABLE ET EN COLONNE 'REPONSES MULTIPLES'.
 EN LIGNE, ELLES NE SONT COMPTABILISEES QUE SOUS LA RUBRIQUE 'REPONSES MULTIPLES'.

ENQUETE AUX FRONTIERES (1982-1983) SOURCE : DIRECTION DU TOURISME


NOMBRE DE SEJOURS (EN MILLIERS) PAYS DE RESIDENCE : PAYS BAS
NON RESIDENTS TOURISTES (SEJOURS DETAILLES)

MODE D'HEBERGEME PAR SEJOUR	NUITEES DU SEJOUR												TOTAL
	1 NUIT	2 NUITS	3 NUITS	4 NUITS	5-6	7-9	10-13	14-20	21-29	30-59	60-89	90-365	
N. D.	84	110	50	* 33	223	173	117	167	67	* 29	* 18	* 3	1 073
HOTEL	485	415	254	* 125	186	139	205	402	96	* 24	* 2	* 3	2 335
LOCATION	*		* 3	* 1	* 8	* 8	* 27	69	29	* 5			150
CARAVANE TENTE	34	110	71	53	137	148	276	774	272	* 113	* 3		1 991
PARENTS AMIS	26		84	22	93	93	82	47	19	* 60	* 3	* 1	581
LOGEMENT PERSONN	*	* 6	* 6	* 2	* 4	* 24	* 28	* 39	* 17	* 16	* 2	* 3	152
VILLAGE VACANCES		* 3		* 2	* 2	* 14	* 2	* 41	* 5	* 2			71
AUTRES	49	32	* 57	* 10	* 9	* 13	* 29	26	* 28	* 14	* 1	* 1	267
TOTAL	678	726	524	252	660	613	766	1 566	533	263	* 28	* 10	6 619

NOMBRE DE NUITEES (EN MILLIERS) PAYS DE RESIDENCE : PAYS BAS
NON RESIDENTS TOURISTES (SEJOURS DETAILLES)

MODE D'HEBERGEME PAR SEJOUR	NUITEES DU SEJOUR												TOTAL
	1 NUIT	2 NUITS	3 NUITS	4 NUITS	5-6	7-9	10-13	14-20	21-29	30-59	60-89	90-365	
N. D.	84	151	112	* 90	760	1 114	829	1 180	873	* 638	* 591	* 169	6 591
HOTEL	485	592	484	403	506	363	528	1 474	621	* 130	* 94	* 90	5 770
LOCATION	*		* 8	* 3	* 41	* 59	* 237	916	546	* 162			1 973
CARAVANE TENTE	34	130	124	154	418	612	1 752	5 078	2 842	* 940	* 32		12 117
PARENTS AMIS	26	87	208	71	404	647	622	489	191	* 490	* 74	* 21	3 330
LOGEMENT PERSONN	*	* 10	* 9	* 26	* 19	* 184	* 265	* 496	* 324	* 391	* 19	* 160	1 903
VILLAGE VACANCES		* 3		* 2	* 12	* 77	* 16	* 774	* 74	* 25			983
AUTRES	49	47	* 73	* 28	* 28	* 51	* 94	145	* 166	* 81	* 4	* 77	842
TOTAL	678	1 018	1 017	778	2 188	3 106	4 344	10 552	5 637	2 858	* 814	* 519	33 509

N. D. NON DECLARE. R. M. REPONSES MULTIPLES.
* CHIFFRE REPOSANT SUR UN NOMBRE TROP FAIBLE DE QUESTIONNAIRES POUR ETRE SIGNIFICATIF
LES PERSONNES AYANT DECLARE PLUSIEURS MODALITES D'UNE VARIABLE SONT, EN COLONNE,
COMPTABILISEES POUR CHAQUE MODALITE DE CETTE VARIABLE ET EN COLONNE 'REPONSES MULTIPLES'.
EN LIGNE, ELLES NE SONT COMPTABILISEES QUE SOUS LA RUBRIQUE 'REPONSES MULTIPLES'.



Suisse



ENQUETE AUX FRONTIERES (1982-1983) SOURCE : DIRECTION DU TOURISME

NOMBRE DE SEJOURS (EN MILLIERS)
NON RESIDENTS TOURISTES

PAYS DE RESIDENCE : SUISSE

OBJET DU SEJOUR	MODE TRANSPORT POUR SORTIR DE FRANCE				
	AIR	ROUTE	MER	FER	TOTAL
N.D.	24	* 36	* 1	36	97
AGREMENT DETENTE	69	1 286	32	305	1 692
FAMILLE AMIS	26	553	* 1	94	674
FOIRE CONGRES	* 7	* 6		18	31
STAGE ETUDES	* 4	* 32	*	34	70
MOTIF PROFESSION	45	85	* 2	61	193
TRANSIT	* 3	* 25	* 7	* 5	40
TRAV. SANS ARRET			* 4	* 1	5
CIRCUIT PLUSI PA	* 5	* 29	*	* 5	39
AUTRE	17	50	* 1	23	91
R.M.	20	151	* 3	109	284
TOTAL	220	2 255	53	689	3 215

NOMBRE DE NUITEES (EN MILLIERS)
NON RESIDENTS TOURISTES

PAYS DE RESIDENCE : SUISSE

OBJET DU SEJOUR	MODE TRANSPORT POUR SORTIR DE FRANCE				
	AIR	ROUTE	MER	FER	TOTAL
N.D.	167	*244	* 16	370	797
AGREMENT DETENTE	701	5 546	481	1 994	8 722
FAMILLE AMIS	218	1 430	* 11	982	2 640
FOIRE CONGRES	* 24	* 53		56	133
STAGE ETUDES	* 33	* 72	* 1	848	954
MOTIF PROFESSION	225	280	* 4	198	708
TRANSIT	* 3	* 27	* 7	* 8	45
TRAV. SANS ARRET			* 4	* 1	5
CIRCUIT PLUSI PA	*116	* 53	* 3	* 18	192
AUTRE	90	1 190	* 5	127	1 412
R.M.	270	933	* 24	989	2 215
TOTAL	1 848	9 828	555	5 592	17 824

N. D. NON DECLARE R. M. REPONSES MULTIPLES.

* CHIFFRE REPOSANT SUR UN NOMBRE TROP FAIBLE DE QUESTIONNAIRES POUR ETRE SIGNIFICATIF
LES PERSONNES AYANT DECLARE PLUSIEURS MODALITES D'UNE VARIABLE SONT, EN COLONNE,
COMPTABILISEES POUR CHAQUE MODALITE DE CETTE VARIABLE ET EN COLONNE 'REPONSES MULTIPLES'.
EN LIGNE, ELLES NE SONT COMPTABILISEES QUE SOUS LA RUBRIQUE 'REPONSES MULTIPLES'.

ENQUETE AUX FRONTIERES (1982-1983) SOURCE : DIRECTION DU TOURISME

NOMBRE DE SEJOURS (EN MILLIERS) PAYS DE RESIDENCE : SUISSE
NON RESIDENTS TOURISTES

OBJET DU SEJOUR	SAISON DE SORTIE DE FRANCE			
	N.D.	HIVER	ETE	TOTAL
N.D.	* 1	28	68	97
AGREMENT DETENTE	* 12	510	1 170	1 692
FAMILLE AMIS	* 3	226	445	674
FOIRE CONGRES		16	15	31
STAGE ETUDES		20	50	70
MOTIF PROFESSION	* 1	105	87	193
TRANSIT		* 10	30	40
TRAV. SANS ARRET		* 4	*	* 5
CIRCUIT PLUSI PA	* 2	* 2	35	39
AUTRE		29	62	91
R.M.	* 2	115	166	284
TOTAL	* 20	1 067	2 128	3 215

NOMBRE DE NUTEES (EN MILLIERS) PAYS DE RESIDENCE : SUISSE
NON RESIDENTS TOURISTES

OBJET DU SEJOUR	SAISON DE SORTIE DE FRANCE			
	N.D.	HIVER	ETE	TOTAL
N.D.	* 1	281	516	797
AGREMENT DETENTE	* 104	2 506	6 112	8 722
FAMILLE AMIS	* 13	1 050	1 577	2 640
FOIRE CONGRES		38	95	133
STAGE ETUDES		592	363	954
MOTIF PROFESSION	* 6	378	324	708
TRANSIT		* 11	34	45
TRAV. SANS ARRET		* 5	*	* 5
CIRCUIT PLUSI PA	* 2	* 16	174	192
AUTRE		113	1 299	1 412
R.M.	* 18	697	1 500	2 215
TOTAL	* 144	5 687	11 993	17 824

N. D. NON DECLARE. R. M. REPONSES MULTIPLES.
* CHIFFRE REPOSANT SUR UN NOMBRE TROP FAIBLE DE QUESTIONNAIRES POUR ETRE SIGNIFICATIF
LES PERSONNES AYANT DECLARE PLUSIEURS MODALITES D'UNE VARIABLE SONT, EN COLONNE,
COMPTABILISEES POUR CHAQUE MODALITE DE CETTE VARIABLE ET EN COLONNE 'REPONSES MULTIPLES'.
EN LIGNE, ELLES NE SONT COMPTABILISEES QUE SOUS LA RUBRIQUE 'REPONSES MULTIPLES'.

ENQUETE AUX FRONTIERES (1982-1983) SOURCE : DIRECTION DU TOURISME

NOMBRE DE SEJOURS (EN MILLIERS) PAYS DE RESIDENCE : SUISSE
NON RESIDENTS TOURISTES

OBJET DU SEJOUR	PERSONNES DE LA MEME FAMILLE									TOTAL
	1 PERS	2 PERS	3 PERS	4 PERS	5 PERS	6-10	11-30	> 30		
N.D.	31	41	* 6	* 14	* 1	* 1	* 3			97
AGREMENT DETENTE	323	557	282	254	* 95	* 15	* 79	* 86	1	692
FAMILLE AMIS	156	213	131	146	* 21	* 6				674
FOIRE CONGRES	21	* 8	* 2	* 1						31
STAGE ETUDES	31	* 12	* 4	* 1	* 2			* 24		70
MOTIF PROFESSION	120	30	* 4	* 3		* 3		* 32		193
TRANSIT	12	* 10	* 6	* 6	* 6					40
TRAV. SANS ARRET	* 1					* 4				* 5
CIRCUIT PLUSI PA	* 9	* 15	* 2	* 11		* 2				39
AUTRE	33	20	* 1	* 4	* 7	* 11	* 16			91
R.M.	101	95	40	* 23	* 19	* 2	* 3			284
TOTAL	838	1 001	474	464	151	* 44	* 101	* 143	3	215

NOMBRE DE NUITEES (EN MILLIERS) PAYS DE RESIDENCE : SUISSE
NON RESIDENTS TOURISTES

OBJET DU SEJOUR	PERSONNES DE LA MEME FAMILLE									TOTAL
	1 PERS	2 PERS	3 PERS	4 PERS	5 PERS	6-10	11-30	> 30		
N.D.	289	269	* 88	* 126	* 1	* 13	* 11			797
AGREMENT DETENTE	2 009	3 076	1 539	1 320	420	* 43	* 127	* 186	8	722
FAMILLE AMIS	966	877	363	374	* 43	* 15				2 640
FOIRE CONGRES	62	* 25	* 46	* 1						133
STAGE ETUDES	795	* 82	* 6	* 13	* 7			* 48		954
MOTIF PROFESSION	431	95	* 32	* 10		* 74		* 65		708
TRANSIT	16	* 11	* 6	* 6	* 6					45
TRAV. SANS ARRET	* 1					* 4				* 5
CIRCUIT PLUSI PA	* 124	* 37	* 11	* 19		* 2				192
AUTRE	150	79	* 4	* 17	* 33	* 43	1*086			1 412
R.M.	914	631	165	* 199	* 265	* 28	* 13			2 215
TOTAL	5 759	5 184	2 264	2 085	775	* 221	1*237	* 299	17	824

N. D. NON DECLARE. R. M. REPONSES MULTIPLES.
* CHIFFRE REPOSANT SUR UN NOMBRE TROP FAIBLE DE QUESTIONNAIRES POUR ETRE SIGNIFICATIF
LES PERSONNES AYANT DECLARE PLUSIEURS MODALITES D'UNE VARIABLE SONT, EN COLONNE,
COMPTABILISEES POUR CHAQUE MODALITE DE CETTE VARIABLE ET EN COLONNE 'REPONSES MULTIPLES'.
EN LIGNE, ELLES NE SONT COMPTABILISEES QUE SOUS LA RUBRIQUE 'REPONSES MULTIPLES'.

ENQUETE AUX FRONTIERES (1982-1983) SOURCE : DIRECTION DU TOURISME

NOMBRE DE SEJOURS (EN MILLIERS) PAYS DE RESIDENCE : SUISSE
NON RESIDENTS TOURISTES

OBJET DU SEJOUR	NOMBRE D'ENFANTS PAR FAMILLE						TOTAL
	N.D.	AUCUN ENFANT	UN ENFANT	DEUX ENFANTS	TROIS ENFANTS	QUATRE ET PLUS	
N.D.	* 1	75	* 5	* 14		* 1	97
AGREMENT DETENTE	* 5	1 254	166	207	* 50	* 9	1 692
FAMILLE AMIS	* 4	427	99	122	* 17	* 5	674
FOIRE CONGRES		30	*	* 1			31
STAGE ETUDES		69	* 2				70
MOTIF PROFESSION		189	* 3	* 1			193
TRANSIT		25	* 6	* 9			40
TRAV. SANS ARRET		5					5
CIRCUIT PLUSI PA		27	* 6	* 6			39
AUTRE		78	* 3	* 2	* 9		91
R.M.		210	32	* 21	* 19	* 1	284
TOTAL	* 10	2 389	322	383	95	* 17	3 215

NOMBRE DE NUITEES (EN MILLIERS) PAYS DE RESIDENCE : SUISSE
NON RESIDENTS TOURISTES

OBJET DU SEJOUR	NOMBRE D'ENFANTS PAR FAMILLE						TOTAL
	N.D.	AUCUN ENFANT	UN ENFANT	DEUX ENFANTS	TROIS ENFANTS	QUATRE ET PLUS	
N.D.	* 16	619	* 64	* 86		* 13	797
AGREMENT DETENTE	* 14	6 301	856	1 308	* 202	* 41	8 722
FAMILLE AMIS	* 10	1 849	372	348	* 57	* 5	2 640
FOIRE CONGRES		131	* 1	* 1			133
STAGE ETUDES		938	* 16	* 2			954
MOTIF PROFESSION		666	* 38	* 9			708
TRANSIT		30	* 6				45
TRAV. SANS ARRET		5					5
CIRCUIT PLUSI PA		156	* 22	* 14			192
AUTRE		1 332	* 12	* 12	* 56		1 412
R.M.	* 2	1 633	174	* 140	* 263	* 3	2 215
TOTAL	* 42	13 662	1 561	1 920	577	* 61	17 824

N. D. NON DECLARE. R. M. REPONSES MULTIPLES.
* CHIFFRE REPOSANT SUR UN NOMBRE TROP FAIBLE DE QUESTIONNAIRES POUR ETRE SIGNIFICATIF
LES PERSONNES AYANT DECLARE PLUSIEURS MODALITES D'UNE VARIABLE SONT, EN COLONNE, COMPTABILISEES POUR CHAQUE MODALITE DE CETTE VARIABLE ET EN COLONNE 'REPONSES MULTIPLES'. EN LIGNE, ELLES NE SONT COMPTABILISEES QUE SOUS LA RUBRIQUE 'REPONSES MULTIPLES'.

ENQUETE AUX FRONTIERES (1982-1983) SOURCE : DIRECTION DU TOURISME

NOMBRE DE SEJOURS (EN MILLIERS) PAYS DE RESIDENCE : SUISSE
NON RESIDENTS TOURISTES

OBJET DU SEJOUR	ORGANISATION DU VOYAGE				TOTAL
	N.D.	AGENCE VOYAGE	INDIVID	MIXTE	
N.D.	* 19	26	43	10	97
AGREMENT DETENTE	70	193	1 376	53	1 692
FAMILLE AMIS	* 34	* 3	615	21	674
FOIRE CONGRES	* 2	* 10	15	* 5	31
STAGE ETUDES	* 3	* 10	52	* 5	70
MOTIF PROFESSION	* 7	19	149	18	193
TRANSIT		* 2	36	* 2	40
TRAV. SANS ARRET			*	* 4	5
CIRCUIT PLUSI PA	* 4	* 4	34	* 3	39
AUTRE	* 4	17	67	* 3	91
R.M.	* 7	23	236	18	284
TOTAL	146	306	2 624	140	3 215

NOMBRE DE NUITEES (EN MILLIERS) PAYS DE RESIDENCE : SUISSE
NON RESIDENTS TOURISTES

OBJET DU SEJOUR	ORGANISATION DU VOYAGE				TOTAL
	N.D.	AGENCE VOYAGE	INDIVID	MIXTE	
N.D.	* 145	222	386	44	797
AGREMENT DETENTE	283	1 267	6 571	601	8 722
FAMILLE AMIS	186	* 16	2 266	172	2 640
FOIRE CONGRES	* 3	* 75	42	* 13	133
STAGE ETUDES	* 9	* 164	732	* 49	954
MOTIF PROFESSION	* 19	60	559	70	708
TRANSIT		* 2	40	* 3	45
TRAV. SANS ARRET			* 1	* 4	5
CIRCUIT PLUSI PA	* 15	* 113	76	* 3	192
AUTRE	* 15	79	1 303	* 14	1 412
R.M.	* 28	193	1 846	148	2 215
TOTAL	689	2 192	13 822	1 121	17 824

N. D. NON DECLARE, R. M. REPONSES MULTIPLES.
* CHIFFRE REPOSANT SUR UN NOMBRE TROP FAIBLE DE QUESTIONNAIRES POUR ETRE SIGNIFICATIF
LES PERSONNES AYANT DECLARE PLUSIEURS MODALITES D'UNE VARIABLE SONT, EN COLONNE,
COMPTABILISEES POUR CHAQUE MODALITE DE CETTE VARIABLE ET EN COLONNE 'REPONSES MULTIPLES'.
EN LIGNE, ELLES NE SONT COMPTABILISEES QUE SOUS LA RUBRIQUE 'REPONSES MULTIPLES'.

ENQUETE AUX FRONTIERES (1982-1983) SOURCE : DIRECTION DU TOURISME

NOMBRE DE SEJOURS (EN MILLIERS) PAYS DE RESIDENCE : SUISSE
NON RESIDENTS TOURISTES (SEJOURS DETAILLES)

OBJET DU SEJOUR	MODE D'HEBERGEMENT								TOTAL
	N.D.	HOTEL	LOCATIO	CARAVAN	PARENTS	LOGEMEN	VILLAGE	AUTRES	
			TENTE	TENTE	AMIS	PERSONN	VACANCE		
N.D.	46	46	* 1	* 14	* 10	*	* 2	* 3	124
AGREMENT DETENTE	217	1 338	55	381	171	* 161	* 16	* 49	2 387
FAMILLE AMIS	58	85	* 12	* 10	527	* 29	* 1	* 11	734
FOIRE CONGRES	* 1	26			* 4				31
STAGE ETUDES	* 33	47	* 2		* 6	* 9		* 8	104
MOTIF PROFESSION	22	166	* 2		* 13	* 3	*	* 7	214
TRANSIT	* 10	23	* 1	* 3	* 1			* 4	41
TRAV. SANS ARRET	* 4	*							5
CIRCUIT PLUSI PA	* 3	* 20		* 25	* 2	*		* 5	56
AUTRE	* 21	44		* 5	* 28	* 4	* 5	* 7	113
R.M.	* 33	136	* 2	* 32	173	* 6	* 1	* 19	403
TOTAL	448	1 932	76	469	934	212	25	114	4 211

NOMBRE DE NUITEES (EN MILLIERS) PAYS DE RESIDENCE : SUISSE
NON RESIDENTS TOURISTES (SEJOURS DETAILLES)

OBJET DU SEJOUR	MODE D'HEBERGEMENT								TOTAL
	N.D.	HOTEL	LOCATIO	CARAVAN	PARENTS	LOGEMEN	VILLAGE	AUTRES	
			TENTE	TENTE	AMIS	PERSONN	VACANCE		
N.D.	357	171	* 36	* 79	* 120	* 1	* 28	* 5	797
AGREMENT DETENTE	1 161	3 385	526	1 706	805	789	198	151	8 722
FAMILLE AMIS	489	173	* 94	* 47	1 656	* 100	* 11	* 70	2 640
FOIRE CONGRES	* 2	120			* 10			* 1	133
STAGE ETUDES	* 117	211	* 112		* 70	* 181		* 264	954
MOTIF PROFESSION	68	471	* 16		76	* 34	* 1	* 42	708
TRANSIT	* 10	26	* 1	* 4	* 1			* 4	45
TRAV. SANS ARRET	* 5	*							5
CIRCUIT PLUSI PA	* 105	* 43		* 32	* 3	* 3		* 6	192
AUTRE	1 082	177		* 17	* 76	* 9	* 6	* 46	1 412
R.M.	* 280	444	* 11	* 247	1 074	* 109	* 16	* 36	2 215
TOTAL	3 675	5 220	796	2 132	3 891	1 226	259	625	17 824

N. D. NON DECLARE, R. M. REPONSES MULTIPLES.
* CHIFFRE REPOSANT SUR UN NOMBRE TROP FAIBLE DE QUESTIONNAIRES POUR ETRE SIGNIFICATIF.
LES PERSONNES AYANT DECLARE PLUSIEURS MODALITES D'UNE VARIABLE SONT, EN COLONNE, COMPTABILISEES POUR CHAQUE MODALITE DE CETTE VARIABLE ET EN COLONNE 'REPONSES MULTIPLES'.
EN LIGNE, ELLES NE SONT COMPTABILISEES QUE SOUS LA RUBRIQUE 'REPONSES MULTIPLES'.

ENQUETE AUX FRONTIERES (1982-1983) SOURCE : DIRECTION DU TOURISME

NOMBRE DE SEJOURS (EN MILLIERS) PAYS DE RESIDENCE : SUISSE
NON RESIDENTS TOURISTES

OBJET DU SEJOUR	LIEU PRINCIPAL DE SEJOUR					TOTAL
	N.D.	MER	MONTAGN	GRANDE VILLE	AUTRES	
N.D.	51	16	* 4	22	* 4	97
AGREMENT DETENTE	122	383	217	806	364	1 692
FAMILLE AMIS	51	32	43	349	199	674
FOIRE CONGRES	* 4	* 3	* 3	21	* 3	31
STAGE ETUDES	* 4	* 4	* 3	55	* 4	70
MOTIF PROFESSION	15	* 2	* 5	153	16	193
TRANSIT	* 13	* 6		* 15	* 5	40
TRAV. SANS ARRET	* 2	* 18		* 9	* 10	39
CIRCUIT PLUSI PA	* 6	* 5	* 10	53	17	91
AUTRE	27	56	* 19	138	44	284
R.M.						
TOTAL	294	525	301	1 422	674	3 215

NOMBRE DE NUITEES (EN MILLIERS) PAYS DE RESIDENCE : SUISSE
NON RESIDENTS TOURISTES

OBJET DU SEJOUR	LIEU PRINCIPAL DE SEJOUR					TOTAL
	N.D.	MER	MONTAGN	GRANDE VILLE	AUTRES	
N.D.	234	270	* 51	219	* 23	797
AGREMENT DETENTE	339	3 739	829	2 234	1 581	8 722
FAMILLE AMIS	196	205	102	1 408	729	2 640
FOIRE CONGRES	* 9	* 49	* 2	70	* 2	133
STAGE ETUDES	* 17	* 42	* 23	843	* 30	954
MOTIF PROFESSION	53	* 5	* 19	550	81	708
TRANSIT	* 14	* 9		* 17	* 5	45
TRAV. SANS ARRET	* 4				* 4	5
CIRCUIT PLUSI PA	* 4	* 45	* 2	* 118	* 24	192
AUTRE	* 22	* 84	* 23	1 203	80	1 412
R.M.	183	892	* 94	699	347	2 215
TOTAL	1 072	5 339	1 144	7 361	2 908	17 824

N. D. NON DECLARE. R. M. REPONSES MULTIPLES.
* CHIFFRE REPOSANT SUR UN NOMBRE TROP FAIBLE DE QUESTIONNAIRES POUR ETRE SIGNIFICATIF
LES PERSONNES AYANT DECLARE PLUSIEURS MODALITES D'UNE VARIABLE SONT, EN COLONNE,
COMPTABILISEES POUR CHAQUE MODALITE DE CETTE VARIABLE ET EN COLONNE 'REPONSES MULTIPLES'.
EN LIGNE, ELLES NE SONT COMPTABILISEES QUE SOUS LA RUBRIQUE 'REPONSES MULTIPLES'.

ENQUETE AUX FRONTIERES (1982-1983) SOURCE : DIRECTION DU TOURISME

NOMBRE DE SEJOURS (EN MILLIERS) PAYS DE RESIDENCE : SUISSE
NON RESIDENTS TOURISTES

OBJET DU SEJOUR	MODE DE TRANSPORT POUR VENIR EN FRANCE						DONT R.M.	TOTAL
	N.D.	AIR	ROUTE	MER	FER			
N.D.	19	20	37	*	30	*	9	97
AGREMENT DETENTE	* 25	62	1 350	* 25	304	50	1	692
FAMILLE AMIS	* 2	22	571	*	87	*	8	674
FOIRE CONGRES	*	8	6	*	18	*	1	31
STAGE ETUDES	*	5	35	*	32	*	2	70
MOTIF PROFESSION	* 2	41	97	*	61	*	6	198
TRANSIT	*	2	29	* 2	9	*	2	40
TRAV. SANS ARRET	*			*	5	*		5
CIRCUIT PLUSI PA	* 1	6	28	* 1	4	* 3		39
AUTRE	*	16	57	* 1	23	* 6		91
R.M.	* 1	22	171	* 5	106	19		284
TOTAL	50	205	2 361	35	678	106	3	215

NOMBRE DE NUITEES (EN MILLIERS) PAYS DE RESIDENCE : SUISSE
NON RESIDENTS TOURISTES

OBJET DU SEJOUR	MODE DE TRANSPORT POUR VENIR EN FRANCE						R.M.	TOTAL
	N.D.	AIR	ROUTE	MER	FER			
N.D.	98	134	239	*	218	*108	797	
AGREMENT DETENTE	*225	537	5 773	* 8	1 590	588	8 722	
FAMILLE AMIS	* 7	174	1 623	*	752	84	2 640	
FOIRE CONGRES	*	21	53	*	53	6	133	
STAGE ETUDES	* 2	26	128	*	744	55	954	
MOTIF PROFESSION	* 2	199	296	*	189	22	708	
TRANSIT	*	3	29	*	9	3	45	
TRAV. SANS ARRET	*			*	5		5	
CIRCUIT PLUSI PA	* 92	24	51	* 2	13	13	192	
AUTRE	* 76	1 194	91	* 2	91	48	1 412	
R.M.	* 5	243	991	* 8	689	279	2 215	
TOTAL	431	1 437	10 377	18	4 353	1 207	17 824	

N. D. NON DECLARE, R. M. REPONSES MULTIPLES.
* CHIFFRE REPOSANT SUR UN NOMBRE TROP FAIBLE DE QUESTIONNAIRES POUR ETRE SIGNIFICATIF
LES PERSONNES AYANT DECLARE PLUSIEURS MODALITES D'UNE VARIABLE SONT, EN COLONNE,
COMPTABILISEES POUR CHAQUE MODALITE DE CETTE VARIABLE ET EN COLONNE 'REPONSES MULTIPLES'.
EN LIGNE, ELLES NE SONT COMPTABILISEES QUE SOUS LA RUBRIQUE 'REPONSES MULTIPLES'.

ENQUETE AUX FRONTIERES (1982-1983) SOURCE : DIRECTION DU TOURISME

NOMBRE DE SEJOURS (EN MILLIERS) PAYS DE RESIDENCE : SUISSE
NON RESIDENTS TOURISTES

OBJET DU SEJOUR	NUITEES DU SEJOUR												TOTAL
	1 NUIT	2 NUITS	3 NUITS	4 NUITS	5-6	7-9	10-13	14-20	21-29	30-59	60-89	90-365	
N.D.	* 9	* 19	* 8	18	* 7	* 13	* 3	* 12	* 6	* 2	* 1		97
AGREMENT DETENTE	363	437	256	87	186	122	69	125	31	* 12	* 4	* 2	1 692
FAMILLE AMIS	190	221	114	* 29	* 46	* 24	30	8	* 3	* 7	* 1	* 1	674
FOIRE CONGRES	* 8	* 11	* 4	* 2	* 1	* 1	* 1	* 1	* 2	* 2	* 3		31
STAGE ETUDES	* 3	* 33	* 6		* 2	* 3	* 2	* 12	* 2	* 3	* 2	* 3	70
MOTIF PROFESSION	56	68	* 33	* 10	* 7	* 6	* 3	* 4	* 1	* 4			193
TRANSIT	95	3											40
TRAV. SANS ARRET	* 4												5
CIRCUIT PLUSI PA	* 21	* 1	* 6	* 6	* 7	* 1	* 2						39
AUTRE	* 15	* 17	* 13	* 12	* 7	* 3	* 2	* 3	* 2		* 16		91
R.M.	31	55	42	42	31	22	25	20	* 2	* 8	* 5	* 2	284
TOTAL	736	865	483	207	288	195	137	183	51	36	* 27	* 7	3 215

NOMBRE DE NUITEES (EN MILLIERS) PAYS DE RESIDENCE : SUISSE
NON RESIDENTS TOURISTES

OBJET DU SEJOUR	NUITEES DU SEJOUR												TOTAL
	1 NUIT	2 NUITS	3 NUITS	4 NUITS	5-6	7-9	10-13	14-20	21-29	30-59	60-89	90-365	
N.D.	* 9	* 38	* 24	70	* 38	* 94	* 33	* 183	* 168	* 107	* 35		797
AGREMENT DETENTE	363	875	767	349	991	932	744	1 982	714	* 462	* 258	* 284	8 722
FAMILLE AMIS	190	441	343	116	241	182	330	136	* 81	* 314	* 73	* 194	2 640
FOIRE CONGRES	* 8	* 22	* 12	* 9	* 6	* 10	* 17	* 4	* 45				133
STAGE ETUDES	* 3	* 65	* 18		* 14	* 19	* 24	* 216	* 59	* 120	* 296		954
MOTIF PROFESSION	56	135	98	42	* 38	* 46	* 74	* 32	* 153				708
TRANSIT	35	* 7	* 2										45
TRAV. SANS ARRET	* 4	* 1											5
CIRCUIT PLUSI PA	* 21	* 3	* 19	* 25	* 1	* 7	* 17		* 7			* 91	192
AUTRE	* 15	* 33	* 40	* 49	* 36	* 26	* 22	* 39	* 51		* 086	* 14	1 412
R.M.	31	110	125	168	177	172	266	318	* 53	* 270	* 309	* 218	2 215
TOTAL	736	1 730	1 449	827	1 543	1 488	1 486	2 952	1 210	1 425	1*881	1*097	17 824

N. D. NON DECLARE R. M. REPONSES MULTIPLES
* CHIFFRE REPOSANT SUR UN NOMBRE TROP FAIBLE DE QUESTIONNAIRES POUR ETRE SIGNIFICATIF
LES PERSONNES AYANT DECLARE PLUSIEURS MODALITES D'UNE VARIABLE SONT, EN COLONNE, RECOMPTABILISEES POUR CHAQUE MODALITE DE CETTE VARIABLE ET EN COLONNE 'REPONSES MULTIPLES'.
EN LIGNE, ELLES NE SONT COMPTABILISEES QUE SOUS LA RUBRIQUE 'REPONSES MULTIPLES'.

ENQUETE AUX FRONTIERES (1982-1983) SOURCE : DIRECTION DU TOURISME

NOMBRE DE SEJOURS (EN MILLIERS) PAYS DE RESIDENCE : SUISSE
 NON RESIDENTS TOURISTES (SEJOURS DETAILLES)

REGION DE SEJOUR	MODE TRANSPORT POUR SORTIR DE FRANCE				
	AIR	ROUTE	MER	FER	TOTAL
NON DECLARE	60	361	19	190	630
ILE DE FRANCE	46	138	* 4	499	687
CHAMPAGNE	* 1	* 34	* 3	* 1	* 39
PICARDIE	* 1	* 20		* 3	* 25
HAUTE NORMANDIE	* 1			* 6	* 6
CENTRE		* 44	* 1	* 11	56
NORD	* 1	* 31	* 6	* 2	39
LORRAINE		* 55		* 2	57
ALSACE		334			335
FRANCHE COMTE		272		* 4	277
BASSE NORMANDIE		* 42		* 13	* 56
PAYS DE LA LOIRE	* 1	* 98		* 12	111
BRETAGNE	* 1	* 58	* 1	36	97
LIMOUSIN		* 4		* 1	* 5
AUVERGNE	* 1	* 29		* 10	40
POITOU CHARENTE	* 4	* 4		* 8	* 16
AQUITAINE	33	* 40		22	95
MIDI PYRENEES	48	* 29		* 7	84
BOURGOGNE		283	* 2	23	307
RHONE ALPES	* 4	558		* 78	640
LANGUEDOC-ROUSS.	* 2	147		* 9	157
PROVENCE-ALPES C	15	274	* 2	65	356
CORSE	46		50		96
TOTAL	266	2 856	88	1 002	4 211

NOMBRE DE NUITEES (EN MILLIERS) PAYS DE RESIDENCE : SUISSE
 NON RESIDENTS TOURISTES (SEJOURS DETAILLES)

REGION DE SEJOUR	MODE TRANSPORT POUR SORTIR DE FRANCE				
	AIR	ROUTE	MER	FER	TOTAL
NON DECLARE	588	2 373	135	1 483	4 579
ILE DE FRANCE	128	514	* 6	2 550	3 197
CHAMPAGNE	* 1	* 70	* 3	* 1	* 75
PICARDIE	* 1	* 78		* 14	* 94
HAUTE NORMANDIE	* 2			* 16	* 18
CENTRE	* 1	* 115	* 7	* 40	163
NORD	* 2	* 72	* 9	* 10	93
LORRAINE		* 144		* 13	158
ALSACE	* 2	545		* 1	548
FRANCHE COMTE	* 12	648		* 11	671
BASSE NORMANDIE	* 2	* 140		* 64	* 206
PAYS DE LA LOIRE	* 3	* 161		* 113	277
BRETAGNE	* 6	* 120	* 8	227	360
LIMOUSIN		* 17		* 3	* 20
AUVERGNE	* 11	* 90	* 1	* 47	149
POITOU CHARENTE	* 15	* 20		* 148	* 183
AQUITAINE	194	* 71		193	456
MIDI PYRENEES	306	* 201		* 16	525
BOURGOGNE		718	* 2	160	880
RHONE ALPES	* 8	1 265		158	1 431
LANGUEDOC-ROUSS.	* 10	707		* 52	769
PROVENCE-ALPES C	110	1 757	* 5	268	2 141
CORSE	446	* 2	379		829
TOTAL	1 848	9 826	555	5 592	17 824

N. D. NON DECLARE. R. M. REPONSES MULTIPLES.
 * CHIFFRE REPOSANT SUR UN NOMBRE TROP FAIBLE DE QUESTIONNAIRES POUR ETRE SIGNIFICATIF
 LES PERSONNES AYANT DECLARE PLUSIEURS MODALITES D'UNE VARIABLE SONT, EN COLONNE,
 COMPTABILISEES POUR CHAQUE MODALITE DE CETTE VARIABLE ET EN COLONNE 'REPONSES MULTIPLES'.
 EN LIGNE, ELLES NE SONT COMPTABILISEES QUE SOUS LA RUBRIQUE 'REPONSES MULTIPLES'.

ENQUETE AUX FRONTIERES (1982-1983) SOURCE : DIRECTION DU TOURISME

NOMBRE DE SEJOURS (EN MILLIERS) PAYS DE RESIDENCE : SUISSE
 NON RESIDENTS TOURISTES (SEJOURS DETAILLES)

REGION DE SEJOUR	SAISON DE SORTIE DE FRANCE			
	N.D.	HIVER	ETE	TOTAL
NON DECLARE	* 2	186	442	630
ILE DE FRANCE		376	311	687
CHAMPAGNE		* 11	* 28	* 39
PICARDIE		* 4	* 21	* 25
HAUTE NORMANDIE		* 2	* 5	* 7
CENTRE		* 8	* 48	* 56
NORD		* 8	* 31	* 39
LORRAINE		* 18	* 39	* 57
ALSACE	* 3	125	207	335
FRANCHE COMTE		* 20	257	277
BASSE NORMANDIE	* 2	* 2	* 52	* 56
PAYS DE LA LOIRE		* 4	* 106	111
BRETAGNE		* 9	88	97
LIMOUSIN		* 1	* 4	* 5
AUVERGNE		* 16	* 24	* 40
POITOU CHARENTE		* 1	* 16	* 16
AQUITAINE	* 2	25	69	95
MIDI PYRENEES		30	54	84
BOURGOGNE		27	280	307
RHONE ALPES	* 6	265	369	640
LANGUEDOC-ROUSS.	* 2	* 51	104	157
PROVENCE-ALPES C	* 10	143	203	356
CORSE		12	85	96
TOTAL	* 27	1 342	2 842	4 211

NOMBRE DE NUITEES (EN MILLIERS) PAYS DE RESIDENCE : SUISSE
 NON RESIDENTS TOURISTES (SEJOURS DETAILLES)

REGION DE SEJOUR	SAISON DE SORTIE DE FRANCE			
	N.D.	HIVER	ETE	TOTAL
NON DECLARE	* 2	1 267	3 309	4 579
ILE DE FRANCE		1 797	1 400	3 197
CHAMPAGNE		* 12	* 63	* 75
PICARDIE		* 25	* 66	* 94
HAUTE NORMANDIE		* 3	* 15	* 18
CENTRE		* 21	* 142	163
NORD		* 9	* 84	93
LORRAINE		* 32	* 126	158
ALSACE	* 13	232	303	548
FRANCHE COMTE		* 37	633	671
BASSE NORMANDIE	* 18	* 6	* 181	* 206
PAYS DE LA LOIRE		* 68	* 214	277
BRETAGNE		* 49	311	360
LIMOUSIN		* 8	* 13	* 20
AUVERGNE		* 40	* 106	149
POITOU CHARENTE		* 3	* 182	* 185
AQUITAINE	* 4	126	328	458
MIDI PYRENEES		205	320	525
BOURGOGNE		157	723	880
RHONE ALPES	* 25	461	945	1 431
LANGUEDOC-ROUSS.	* 20	* 330	419	769
PROVENCE-ALPES C	* 62	733	1 346	2 141
CORSE		69	760	829
TOTAL	* 144	5 687	11 993	17 824

N. D. NON DECLARE. R. M. REPONSES MULTIPLES
 * CHIFFRE REPOSANT SUR UN NOMBRE TROP FAIBLE DE QUESTIONNAIRES POUR ETRE SIGNIFICATIF
 LES PERSONNES AYANT DECLARE PLUSIEURS MODALITES D'UNE VARIABLE SONT, EN COLONNE,
 COMPTABILISEES POUR CHAQUE MODALITE DE CETTE VARIABLE ET EN COLONNE 'REPONSES MULTIPLES'.
 EN LIGNE, ELLES NE SONT COMPTABILISEES QUE SOUS LA RUBRIQUE 'REPONSES MULTIPLES'.

ENQUETE AUX FRONTIERES (1982-1983) SOURCE : DIRECTION DU TOURISME

NOMBRE DE SEJOURS (EN MILLIERS) PAYS DE RESIDENCE : SUISSE
NON RESIDENTS TOURISTES (SEJOURS DETAILLES)

REGION DE SEJOUR	PERSONNES DE LA MEME FAMILLE								TOTAL
	1 PERS	2 PERS	3 PERS	4 PERS	5 PERS	6-10	11-30	> 30	
NON DECLARE	190	209	* 29	* 61	* 44	* 10	* 63		630
ILE DE FRANCE	296	193	106	* 37	* 20	* 8	* 6		687
CHAMPAGNE	* 5	* 10	* 14	* 10					* 39
PICARDIE	* 8	* 8		* 9					* 25
HAUTE NORMANDIE	* 3	* 4							* 6
CENTRE	* 13	* 16	* 5	* 2				* 20	56
NORD	* 10	* 17	* 6			* 1			39
LORRAINE	* 6	* 30	* 16	* 5					57
ALSACE	50	113	* 42	* 54	* 4	* 5	* 34	* 32	335
FRANCHE COMTE	33	83	* 62	* 55	* 13	* 3		* 24	277
BASSE NORMANDIE	* 11	* 18	* 4				* 3		* 56
PAYS DE LA LOIRE	* 11	* 8		* 5				* 86	111
BRETAGNE	29	20	* 3	* 3					97
LIMOUSIN	* 2								* 5
AUVERGNE	* 8	* 12	* 5	* 5	* 11				40
POITOU CHARENTE	* 9	* 6	* 1						* 16
AQUITAINE	30	36	* 5	* 4	* 20	* 1			95
MIDI PYRENEES	24	27	* 12	* 12	* 2	* 4			84
BOURGOGNE	47	106	* 41	* 53	* 44	* 1	* 15		307
RHONE ALPES	148	187	* 146	* 124	* 25	* 11			640
LANGUEDOC-ROUSS	40	50	* 38	* 32	* 2	* 2			157
PROVENCE-ALPES C	83	118	* 92	* 55	* 8				356
CORSE	29	36	11	16	* 2	* 2			96
TOTAL	1 087	1 307	637	547	196	* 47	* 125	* 267	4 211

NOMBRE DE NUITEES (EN MILLIERS) PAYS DE RESIDENCE : SUISSE
NON RESIDENTS TOURISTES (SEJOURS DETAILLES)

REGION DE SEJOUR	PERSONNES DE LA MEME FAMILLE								TOTAL
	1 PERS	2 PERS	3 PERS	4 PERS	5 PERS	6-10	11-30	> 30	
NON DECLARE	1 430	1 114	* 263	* 339	* 196	* 64	1*149		4 579
ILE DE FRANCE	1 815	802	322	* 134	* 58	* 32	* 15		3 197
CHAMPAGNE	* 7	* 17	* 38	* 13					* 75
PICARDIE	* 50	* 25		* 19					* 94
HAUTE NORMANDIE	* 4	* 8							* 18
CENTRE	* 45	* 78	* 15	* 5				* 20	163
NORD	* 25	* 30	* 28			* 3			93
LORRAINE	* 28	* 88	* 27	* 14					158
ALSACE	67	185	* 86	* 72	* 4	* 5	* 34	* 65	548
FRANCHE COMTE	67	172	* 144	* 121	* 137	* 5		* 24	671
BASSE NORMANDIE	* 52	* 90	* 31						* 206
PAYS DE LA LOIRE	* 111	* 49		* 31			* 13		277
BRETAGNE	124	* 79	* 55	* 46				* 86	360
LIMOUSIN	* 12		* 1						* 20
AUVERGNE	* 27	* 56	* 40	* 9	* 17				149
POITOU CHARENTE	* 124	* 48	* 12						* 185
AQUITAINE	180	174	* 27	* 25	* 43	* 9			458
MIDI PYRENEES	97	115	* 34	* 198	* 6	* 64	* 11		525
BOURGOGNE	191	399	* 104	* 75	* 90	* 6	* 15		880
RHONE ALPES	407	414	259	285	* 55	* 11			1 431
LANGUEDOC-ROUSS	212	217	* 163	* 174	* 2	* 2			769
PROVENCE-ALPES C	438	770	484	* 316	* 132				2 141
CORSE	209	248	132	201	* 19	* 20			829
TOTAL	5 759	5 184	2 264	2 085	775	* 221	1*237	* 299	17 824

N. D. NON DECLARE, R. M. REPONSES MULTIPLES.
* CHIFFRE REPOSANT SUR UN NOMBRE TROP FAIBLE DE QUESTIONNAIRES POUR ETRE SIGNIFICATIF
LES PERSONNES AYANT DECLARE PLUSIEURS MODALITES D'UNE VARIABLE SONT, EN COLONNE, COMPTABILISEES POUR CHAQUE MODALITE DE CETTE VARIABLE ET EN COLONNE 'REPONSES MULTIPLES'.
EN LIGNE, ELLES NE SONT COMPTABILISEES QUE SOUS LA RUBRIQUE 'REPONSES MULTIPLES'.

ENQUETE AUX FRONTIERES (1982-1983) SOURCE : DIRECTION DU TOURISME

NOMBRE DE SEJOURS (EN MILLIERS) PAYS DE RESIDENCE : SUISSE
 NON RESIDENTS TOURISTES (SEJOURS DETAILLES)

REGION DE SEJOUR	ORGANISATION DU VOYAGE				TOTAL
	N.D.	AGENCE VOYAGE	INDIVID	MIXTE	
NON DECLARE	* 34	62	489	46	630
ILE DE FRANCE	* 10	187	433	57	687
CHAMPAGNE			* 36		* 39
PICARDIE		* 1	* 22	* 2	* 25
HAUTE NORMANDIE			* 2	* 4	* 6
CENTRE	* 3	* 1	* 50	* 1	56
NORD	* 8		* 30	* 1	39
LORRAINE	* 4		52		57
ALSACE	* 21		313		335
FRANCHE COMTE	* 4		273		277
BASSE NORMANDIE	* 4		* 50		* 56
PAYS DE LA LOIRE			110	* 1	111
BRETAGNE	* 1	* 10	82	* 4	97
LIMOUSIN	* 1	* 1	* 3		* 5
AUVERGNE		* 1	39		40
POITOU CHARENTE		* 2	* 10	* 3	* 16
AQUITAINE	* 3	* 9	73	* 10	95
MIDI PYRENEES	* 4	* 26	49	* 4	84
BOURGOGNE	* 3		300	* 5	307
RHONE ALPES	* 49	* 51	535	* 5	640
LANGUEDOC-ROUSS.	* 2	* 1	154		157
PROVENCE-ALPES C	* 16	57	277	* 7	356
CORSE	* 1	24	31	40	96
TOTAL	168	434	3 415	193	4 211

NOMBRE DE NUITEES (EN MILLIERS) PAYS DE RESIDENCE : SUISSE
 NON RESIDENTS TOURISTES (SEJOURS DETAILLES)

REGION DE SEJOUR	ORGANISATION DU VOYAGE				TOTAL
	N.D.	AGENCE VOYAGE	INDIVID	MIXTE	
NON DECLARE	198	663	3 326	392	4 579
ILE DE FRANCE	* 45	631	2 315	206	3 197
CHAMPAGNE			* 75		* 75
PICARDIE		* 1	* 89	* 4	* 94
HAUTE NORMANDIE			* 8	* 10	* 18
CENTRE	* 23	* 7	* 120	* 13	163
NORD	* 29		* 59	* 2	93
LORRAINE	* 4		153		158
ALSACE	* 55		493		548
FRANCHE COMTE	* 6		663	* 1	671
BASSE NORMANDIE	* 13		* 169		* 206
PAYS DE LA LOIRE			273	* 1	277
BRETAGNE	* 14	* 31	277	* 38	360
LIMOUSIN	* 1	* 9	* 11		* 20
AUVERGNE		* 16	132	* 1	149
POITOU CHARENTE		* 38	* 95	* 14	* 185
AQUITAINE	* 6	* 57	352	* 42	458
MIDI PYRENEES	* 26	103	379	* 17	525
BOURGOGNE	* 14	* 1	856	* 9	880
RHONE ALPES	117	* 74	1 231	* 9	1 431
LANGUEDOC-ROUSS.	* 3	* 17	749		769
PROVENCE-ALPES C	* 83	295	1 734	* 29	2 141
CORSE	* 14	244	263	308	829
TOTAL	689	2 192	13 822	1 121	17 824

N. D. NON DECLARE. R. M. REPONSES MULTIPLES.
 * CHIFFRE REPOSANT SUR UN NOMBRE TROP FAIBLE DE QUESTIONNAIRES POUR ETRE SIGNIFICATIF
 LES PERSONNES AYANT DECLARE PLUSIEURS MODALITES D'UNE VARIABLE SONT EN COLONNE
 COMPTABILISEES POUR CHAQUE MODALITE DE CETTE VARIABLE ET EN COLONNE 'REPONSES MULTIPLES'.
 EN LIGNE, ELLES NE SONT COMPTABILISEES QUE SOUS LA RUBRIQUE 'REPONSES MULTIPLES'.

ENQUETE AUX FRONTIERES (1982-1983) SOURCE : DIRECTION DU TOURISME

NOMBRE DE SEJOURS (EN MILLIERS) PAYS DE RESIDENCE : SUISSE
NON RESIDENTS TOURISTES (SEJOURS DETAILLES)

REGION DE SEJOUR	MODE D'HEBERGEMENT								TOTAL
	N.D.	HOTEL	LOCATIO	CARAVAN	PARENTS	LOGEMEN	VILLAGE	AUTRES	
				TENTE	AMIS	PERSONN	VACANCE		
NON DECLARE	448	54	* 12	* 51	46	* 7	* 2	* 12	630
ILE DE FRANCE		502	* 5	* 5	146	20		* 10	687
CHAMPAGNE		* 20		* 1	* 18				* 39
PICARDIE		* 9	* 1	* 3	* 12	* 1			* 25
HAUTE NORMANDIE		* 3			* 3				* 6
CENTRE		* 32	* 1		* 19			* 1	56
NORD		* 21		* 1	* 10				39
LORRAINE		* 25			* 27				57
ALSACE		168	* 6	* 9	121	* 19		* 13	335
FRANCHE COMTE		* 80		* 41	* 107	* 47	* 1	* 1	277
BASSE NORMANDIE		* 34		* 7	* 9			* 5	* 56
PAYS DE LA LOIRE		* 95		* 7	* 5	* 1		* 2	111
BRETAGNE		* 71	* 3	* 9	* 8	* 1		* 4	97
LIMOUSIN		* 3		* 1	* 1			* 1	* 5
AUVERGNE		* 14		* 3	* 13		* 4	* 6	40
POITOU CHARENTE		* 6		* 3	* 5	* 1		* 1	* 16
AQUITAINE		46	* 1	* 20	* 18	* 5	* 1	* 4	95
MIDI PYRENEES		61		* 10	* 8			* 3	84
BOURGOGNE		172	* 1	* 43	72	* 14		* 7	307
RHONE ALPES		235	* 12	107	195	74		* 17	640
LANGUEDOC-ROUSS.		65	* 17	* 32	* 29	* 8		* 7	157
PROVENCE-ALPES C		180	* 12	79	62	* 13	* 4	* 6	356
CORSE		36	* 6	37	* 2		12	* 4	96
TOTAL	448	1 932	76	469	934	212	25	114	4 211

NOMBRE DE NUITEES (EN MILLIERS) PAYS DE RESIDENCE : SUISSE
NON RESIDENTS TOURISTES (SEJOURS DETAILLES)

REGION DE SEJOUR	MODE D'HEBERGEMENT								TOTAL
	N.D.	HOTEL	LOCATIO	CARAVAN	PARENTS	LOGEMEN	VILLAGE	AUTRES	
				TENTE	AMIS	PERSONN	VACANCE		
NON DECLARE	3 675	188	* 138	* 197	285	* 21	* 25	* 50	4 579
ILE DE FRANCE		1 765	* 113	* 38	782	316	* 1	* 182	3 197
CHAMPAGNE		* 27		* 1	* 48				* 75
PICARDIE		* 26	* 1	* 13	* 51	* 3			* 94
HAUTE NORMANDIE		* 10			* 7	* 1			* 18
CENTRE		* 48	* 13		* 91	* 1		* 3	163
NORD		* 32		* 2	* 46			* 14	93
LORRAINE		* 68		* 6	* 69	* 13		* 2	158
ALSACE		229	* 7	* 16	244	* 40		* 13	548
FRANCHE COMTE		112		* 98	340	* 118	* 2	* 2	671
BASSE NORMANDIE		* 73		* 32	* 68			* 32	* 206
PAYS DE LA LOIRE		* 146		* 35	* 45	* 14		* 36	277
BRETAGNE		170	* 38	* 53	* 50	* 30	* 2	* 1	360
LIMOUSIN		* 17		* 2	* 1			* 1	* 20
AUVERGNE		* 40	* 1	* 3	* 48		* 4	* 46	149
POITOU CHARENTE		* 56		* 25	* 66	* 17	* 2	* 19	* 185
AQUITAINE		160	* 15	* 79	* 118	* 52	* 12	* 22	458
MIDI PYRENEES		249		* 155	* 78		* 4	* 12	525
BOURGOGNE		267	* 1	* 177	298	* 98		* 41	880
RHONE ALPES		416	* 37	223	486	226		* 44	1 431
LANGUEDOC-ROUSS.		199	* 175	* 157	* 157	* 51		* 30	769
PROVENCE-ALPES C		664	* 148	531	476	* 224	* 35	* 43	2 141
CORSE		240	* 78	276	* 45		174	* 16	829
TOTAL	3 675	5 220	796	2 132	3 891	1 226	259	625	17 824

N. D. NON DECLARE, R. M. REPONSES MULTIPLES.
* CHIFFRE REPOSANT SUR UN NOMBRE TROP FAIBLE DE QUESTIONNAIRES POUR ETRE SIGNIFICATIF
LES PERSONNES AYANT DECLARE PLUSIEURS MODALITES D'UNE VARIABLE SONT, EN COLONNE
COMPTABILISEES POUR CHAQUE MODALITE DE CETTE VARIABLE ET EN COLONNE 'REPONSES MULTIPLES'.
EN LIGNE, ELLES NE SONT COMPTABILISEES QUE SOUS LA RUBRIQUE 'REPONSES MULTIPLES'.

ENQUETE AUX FRONTIERES (1982-1983) SOURCE : DIRECTION DU TOURISME

NOMBRE DE SEJOURS (EN MILLIERS) PAYS DE RESIDENCE : SUISSE
NON RESIDENTS TOURISTES (SEJOURS DETAILLES)

REGION DE SEJOUR	OBJET DU SEJOUR				TOTAL
	N.D.	AGREME SEUL	OBLIGAT SEUL	MIXTE	
NON DECLARE	98	450	75	* 7	630
ILE DE FRANCE	39	480	130	38	687
CHAMPAGNE	* 1	* 33	* 4		* 39
PICARDIE		* 21	* 1	* 1	* 23
HAUTE NORMANDIE		* 5	* 1	* 1	* 7
CENTRE	* 1	* 50	* 1	* 4	* 56
NORD		* 32	* 7	* 1	* 39
LORRAINE	* 3	* 50	* 4		* 57
ALSACE	* 7	279	* 46	* 3	335
FRANCHE COMTE	* 3	243	* 29	* 2	277
BASSE NORMANDIE		* 55			* 56
PAYS DE LA LOIRE		* 108	* 2		* 111
BRETAGNE	* 2	90	* 4		97
LIMOUSIN		* 4	* 1		* 5
AUVERGNE	* 5	29	* 4	* 2	40
POITOU CHARENTE	* 2	* 14	* 1		* 16
AQUITAINE	* 4	67	19	* 5	95
MIDI PYRENEES	23	42	14	* 5	84
BOURGOGNE	* 15	279	* 9	* 13	307
RHONE ALPES	* 13	591	* 30	* 7	640
LANGUEDOC-ROUSS.	* 3	144	* 6	* 5	157
PROVENCE-ALPES C	* 17	322	* 12	* 5	356
CORSE	* 6	89	* 1	* 1	96
TOTAL	242	3 476	402	91	4 211

NOMBRE DE NUITEES (EN MILLIERS) PAYS DE RESIDENCE : SUISSE
NON RESIDENTS TOURISTES (SEJOURS DETAILLES)

REGION DE SEJOUR	OBJET DU SEJOUR				TOTAL
	N.D.	AGREME SEUL	OBLIGAT SEUL	MIXTE	
NON DECLARE	1 567	2 711	269	* 32	4 579
ILE DE FRANCE	145	1 850	985	216	3 197
CHAMPAGNE	* 1	* 69	* 6		* 75
PICARDIE		* 84	* 2	* 1	* 94
HAUTE NORMANDIE		* 15	* 1	* 2	* 18
CENTRE	* 6	* 136	* 13	* 6	163
NORD		* 82	* 9	* 2	93
LORRAINE	* 9	* 122	* 26		158
ALSACE	* 12	449	* 84	* 3	548
FRANCHE COMTE	* 18	620	* 30	* 3	671
BASSE NORMANDIE		* 203	* 31		* 206
PAYS DE LA LOIRE	* 4	* 219	* 15	* 2	277
BRETAGNE	* 19	324	* 15	* 2	360
LIMOUSIN		* 11	* 9		* 20
AUVERGNE	* 6	121	* 19	* 2	149
POITOU CHARENTE	* 39	* 125	* 20		* 185
AQUITAINE	* 35	357	46	* 20	458
MIDI PYRENEES	123	289	102	* 11	525
BOURGOGNE	* 41	816	* 17	* 6	880
RHONE ALPES	* 23	1 293	86	* 28	1 431
LANGUEDOC-ROUSS.	* 11	716	* 35	* 5	769
PROVENCE-ALPES C	* 104	1 924	* 77	* 36	2 141
CORSE	* 45	779	* 4	* 1	829
TOTAL	2 214	13 319	1 886	402	17 824

N. D. NON DECLARE, R. M. REPONSES MULTIPLES.
* CHIFFRE REPOSANT SUR UN NOMBRE TROP FAIBLE DE QUESTIONNAIRES POUR ETRE SIGNIFICATIF
LES PERSONNES AYANT DECLARE PLUSIEURS MODALITES D'UNE VARIABLE SONT, EN COLONNE, COMPTABILISEES POUR CHAQUE MODALITE DE CETTE VARIABLE ET, EN COLONNE 'REPONSES MULTIPLES', EN LIGNE, ELLES NE SONT COMPTABILISEES QUE SOUS LA RUBRIQUE 'REPONSES MULTIPLES'.

ENQUETE AUX FRONTIERES (1982-1983) SOURCE : DIRECTION DU TOURISME

NOMBRE DE SEJOURS (EN MILLIERS) PAYS DE RESIDENCE : SUISSE
 NON RESIDENTS TOURISTES (SEJOURS DETAILLES)

REGION DE SEJOUR	LIEU PRINCIPAL DE SEJOUR					TOTAL
	N.D.	MER MONTAGN	GRANDE VILLE	AUTRES		
NON DECLARE	104	128	60	197	141	630
ILE DE FRANCE	* 41	96	* 4	* 526	* 21	* 687
CHAMPAGNE	* 1	* 27	* 2	* 25	* 12	* 39
PICARDIE	* 1	* 4	* 2	* 6	* 15	* 25
HAUTE NORMANDIE	* 1	* 27	* 1	* 1	* 1	* 6
CENTRE	* 4	* 16	* 16	* 16	* 14	* 56
NORD	* 3	* 2	* 13	* 32	* 6	* 39
LORRAINE	* 28	* 4	* 22	209	71	335
ALSACE	* 20	* 3	* 27	113	114	277
FRANCHE COMTE	* 46	* 34	* 6	* 3	* 3	* 56
BASSE NORMANDIE	* 1	* 77	* 2	* 6	* 11	* 97
PAYS DE LA LOIRE	* 1	* 1	* 1	* 1	* 2	* 5
BRETAGNE	* 2	* 2	* 11	* 9	* 16	* 40
LIMOUSIN	* 1	* 13	* 2	* 2	* 1	* 16
AUVERGNE	* 4	* 44	* 29	18	95	95
POITOU CHARENTE	* 13	* 10	* 5	27	26	84
AQUITAINE	* 19	* 10	* 17	142	119	307
MIDI PYRENEES	50	105	191	120	175	640
BOURGOGNE	* 13	74	* 4	* 26	* 40	157
RHONE ALPES	* 13	241	* 11	* 42	* 48	356
LANGUEDOC-ROUSS.	* 3	89	* 2	* 1	* 1	96
PROVENCE-ALPES C						
CORSE						
TOTAL	320	1 028	374	1 621	868	4 211

NOMBRE DE NUITEES (EN MILLIERS) PAYS DE RESIDENCE : SUISSE
 NON RESIDENTS TOURISTES (SEJOURS DETAILLES)

REGION DE SEJOUR	LIEU PRINCIPAL DE SEJOUR					TOTAL
	N.D.	MER MONTAGN	GRANDE VILLE	AUTRES		
NON DECLARE	437	983	263	2 400	496	4 579
ILE DE FRANCE	160	164	* 8	2 786	79	3 197
CHAMPAGNE	* 1	* 14	* 16	* 55	* 18	* 75
PICARDIE	* 1	* 32	* 1	* 8	* 48	* 94
HAUTE NORMANDIE	* 1	* 32	* 1	* 1	* 2	* 18
CENTRE	* 7	* 55	* 51	* 27	* 4	163
NORD	* 12	* 7	* 32	* 77	* 28	158
LORRAINE	* 49	* 9	* 35	357	101	548
ALSACE	* 28	* 9	* 74	190	370	671
FRANCHE COMTE	* 1	* 165	* 16	* 16	* 24	* 206
BASSE NORMANDIE	* 3	* 97	* 110	* 69	277	277
PAYS DE LA LOIRE	* 3	305	* 5	* 21	* 27	360
BRETAGNE	* 3	* 1	* 6	* 3	* 2	* 20
LIMOUSIN	* 2	* 4	* 60	* 22	* 62	149
AUVERGNE	* 1	* 174	* 6	* 5	* 4	* 185
POITOU CHARENTE	* 25	206	* 9	126	458	458
AQUITAINE	* 55	* 22	* 26	202	208	525
MIDI PYRENEES	* 34	* 105	* 25	305	411	860
BOURGOGNE	106	151	509	304	362	1 431
RHONE ALPES	* 56	424	* 15	* 113	* 162	769
LANGUEDOC-ROUSS.	* 59	1 597	* 64	* 201	* 219	2 141
PROVENCE-ALPES C	* 12	795	* 11	* 6	* 6	829
CORSE						
TOTAL	1 072	5 339	1 144	7 361	2 908	17 824

N. D. NON DECLARE, R. M. REPONSES MULTIPLES.
 * CHIFFRE REPOSANT SUR UN NOMBRE TROP FAIBLE DE QUESTIONNAIRES POUR ETRE SIGNIFICATIF
 LES PERSONNES AYANT DECLARE PLUSIEURS MODALITES D'UNE VARIABLE SONT, EN COLONNE,
 COMPTABILISEES POUR CHAQUE MODALITE DE CETTE VARIABLE ET EN COLONNE 'REPONSES MULTIPLES'.
 EN LIGNE, ELLES NE SONT COMPTABILISEES QUE SOUS LA RUBRIQUE 'REPONSES MULTIPLES'.

ENQUETE AUX FRONTIERES (1982-1983) SOURCE : DIRECTION DU TOURISME

NOMBRE DE SEJOURS (EN MILLIERS) PAYS DE RESIDENCE : SUISSE
 NON RESIDENTS TOURISTES (SEJOURS DETAILLES)

MODE D'HEBERGEME PAR SEJOUR	MODE TRANSPORT POUR SORTIR DE FRANCE				
	AIR	ROUTE	MER	FER	TOTAL
N.D.	46	288	12	102	448
HOTEL	148	1 170	27	587	1 932
LOCATION	* 5	50	* 5	* 17	76
CARAVANE TENTE	* 11	347	* 33	* 78	469
PARENTS AMIS	32	742	* 2	158	934
LOGEMENT PERSONN	* 7	188	* 4	* 18	212
VILLAGE VACANCES	11	* 8	* 4	* 2	25
AUTRES	* 6	62	* 5	40	114
TOTAL	266	2 856	88	1 002	4 211

NOMBRE DE NUITEES (EN MILLIERS) PAYS DE RESIDENCE : SUISSE
 NON RESIDENTS TOURISTES (SEJOURS DETAILLES)

MODE D'HEBERGEME PAR SEJOUR	MODE TRANSPORT POUR SORTIR DE FRANCE				
	AIR	ROUTE	MER	FER	TOTAL
N.D.	495	2 114	91	975	3 675
HOTEL	691	2 431	77	2 020	5 220
LOCATION	* 74	376	* 64	* 282	796
CARAVANE TENTE	* 66	1 365	* 251	450	2 132
PARENTS AMIS	269	2 478	* 7	1 137	3 891
LOGEMENT PERSONN	* 52	855	* 2	318	1 226
VILLAGE VACANCES	148	* 34	* 55	* 23	259
AUTRES	* 53	176	* 8	388	625
TOTAL	1 848	9 828	555	5 592	17 824

N. D. NON DECLARE. R. M. REPONSES MULTIPLES.
 * CHIFFRE REPOSANT SUR UN NOMBRE TROP FAIBLE DE QUESTIONNAIRES POUR ETRE SIGNIFICATIF
 LES PERSONNES AYANT DECLARE PLUSIEURS MODALITES D'UNE VARIABLE SONT, EN COLONNE,
 COMPTABILISEES POUR CHAQUE MODALITE DE CETTE VARIABLE ET EN COLONNE 'REPONSES MULTIPLES'.
 EN LIGNE, ELLES NE SONT COMPTABILISEES QUE SOUS LA RUBRIQUE 'REPONSES MULTIPLES'.

ENQUETE AUX FRONTIERES (1982-1983) SOURCE : DIRECTION DU TOURISME

NOMBRE DE SEJOURS (EN MILLIERS) PAYS DE RESIDENCE : SUISSE
 NON RESIDENTS TOURISTES (SEJOURS DETAILLES)

MODE D'HEBERGEME PAR SEJOUR	PERSONNES DE LA MEME FAMILLE									TOTAL
	1 PERS	2 PERS	3 PERS	4 PERS	5 PERS	6-10	11-30	> 30		
N.D.	121	167	* 23	* 43	* 14	* 9	* 47		448	
HOTEL	475	608	304	167	* 58	* 19	* 58	*242	1 932	
LOCATION	25	* 11	* 14	* 25	* 1	* 1			76	
CARAVANE TENTE	104	140	65	90	* 63	* 3	* 3		469	
PARENTS AMIS	267	260	182	153	* 43	* 13	* 16		934	
LOGEMENT PERSONN	37	* 83	* 36	* 45	* 10				212	
VILLAGE VACANCES	6	* 7	* 2	* 4	* 4	* 1			25	
AUTRES	50	31	* 10	* 20	* 3				114	
TOTAL	1 087	1 307	637	547	196	* 47	*125	*267	4 211	

NOMBRE DE NUITEES (EN MILLIERS) PAYS DE RESIDENCE : SUISSE
 NON RESIDENTS TOURISTES (SEJOURS DETAILLES)

MODE D'HEBERGEME PAR SEJOUR	PERSONNES DE LA MEME FAMILLE									TOTAL
	1 PERS	2 PERS	3 PERS	4 PERS	5 PERS	6-10	11-30	> 30		
N.D.	965	945	*225	*241	*112	* 46	1*117		3 675	
HOTEL	1 586	1 672	814	367	*146	* 85	* 75	*275	5 220	
LOCATION	321	*102	* 97	*254	* 12	* 11			796	
CARAVANE TENTE	545	558	216	611	*167	* 22	* 13		2 132	
PARENTS AMIS	1 482	1 030	616	387	*309	* 36	* 31		3 891	
LOGEMENT PERSONN	381	* 487	*196	*143	* 19				1 226	
VILLAGE VACANCES	66	* 88	* 29	* 53	* 4	* 20			259	
AUTRES	415	102	* 71	* 30	* 5	* 2			625	
TOTAL	5 759	5 184	2 264	2 085	775	*221	1*237	*299	17 824	

N. D. NON DECLARE. R. M. REPONSES MULTIPLES.
 * CHIFFRE REPOSANT SUR UN NOMBRE TROP FAIBLE DE QUESTIONNAIRES POUR ETRE SIGNIFICATIF
 LES PERSONNES AYANT DECLARE PLUSIEURS MODALITES D'UNE VARIABLE SONT, EN COLONNE,
 COMPTABILISEES POUR CHAQUE MODALITE DE CETTE VARIABLE ET EN COLONNE 'REPONSES MULTIPLES'.
 EN LIGNE, ELLES NE SONT COMPTABILISEES QUE SOUS LA RUBRIQUE 'REPONSES MULTIPLES'.

ENQUETE AUX FRONTIERES (1982-1983) SOURCE : DIRECTION DU TOURISME

NOMBRE DE SEJOURS (EN MILLIERS) PAYS DE RESIDENCE : SUISSE
 NON RESIDENTS TOURISTES (SEJOURS DETAILLES)

MODE D'HEBERGEMENT PAR SEJOUR	NOMBRE D'ENFANTS PAR FAMILLE						TOTAL
	N.D.	AUCUN ENFANT	UN ENFANT	DEUX ENFANTS	TROIS ENFANTS	QUATRE ET PLUS	
N.D.	*	387	* 26	* 27	* 7	* 1	448
HOTEL	* 5	1 606	* 131	* 154	* 33	* 3	1 932
LOCATION		43	* 6	* 27	* 1		76
CARAVANE TENTE	* 1	267	* 69	* 83	* 44	* 7	469
PARENTS AMIS	* 3	638	* 130	* 109	* 49	* 5	934
LOGEMENT PERSONN		158	* 16	* 37			212
VILLAGE VACANCES	* 2	17	* 1	* 5	* 1		25
AUTRES		95	* 7	* 9	* 2		114
TOTAL	* 11	3 210	386	450	137	* 17	4 211

NOMBRE DE NUITEES (EN MILLIERS) PAYS DE RESIDENCE : SUISSE
 NON RESIDENTS TOURISTES (SEJOURS DETAILLES)

MODE D'HEBERGEMENT PAR SEJOUR	NOMBRE D'ENFANTS PAR FAMILLE						TOTAL
	N.D.	AUCUN ENFANT	UN ENFANT	DEUX ENFANTS	TROIS ENFANTS	QUATRE ET PLUS	
N.D.	* 6	3 292	* 190	* 159	* 15	* 13	3 675
HOTEL	* 11	4 342	* 420	* 369	* 69	* 9	5 220
LOCATION		518	* 46	* 217	* 12	* 4	796
CARAVANE TENTE	* 4	1 082	* 267	* 630	* 118	* 31	2 132
PARENTS AMIS	* 4	2 702	* 506	* 328	* 348	* 5	3 891
LOGEMENT PERSONN		1 021	* 80	* 125	* 1		1 226
VILLAGE VACANCES	* 16	148	* 14	* 66	* 13		259
AUTRES		557	* 38	* 28	* 2		625
TOTAL	* 42	13 662	1 561	1 920	577	* 61	17 824

N. D. NON DECLARE. R. M. REPONSES MULTIPLES.
 * CHIFFRE REPOSANT SUR UN NOMBRE TROP FAIBLE DE QUESTIONNAIRES POUR ETRE SIGNIFICATIF
 LES PERSONNES AYANT DECLARE PLUSIEURS MODALITES D'UNE VARIABLE SONT, EN COLONNE,
 COMPTABILISEES POUR CHAQUE MODALITE DE CETTE VARIABLE ET EN COLONNE 'REPONSES MULTIPLES'.
 EN LIGNE, ELLES NE SONT COMPTABILISEES QUE SOUS LA RUBRIQUE 'REPONSES MULTIPLES'.

ENQUETE AUX FRONTIERES (1982-1983) SOURCE : DIRECTION DU TOURISME

NON RESIDENTS TOURISTES (SEJOURS DETAILLES)

MODE D'HEBERGEMENT PAR SEJOUR	CATEGORIE SOCIOPROF. DU RESPONSABLE										TOTAL	
	N.D.	AGRICUL	PATRON IND COM	PROF LI C. SUP	CADRE MOYEN	EMPLOYE	OUVRIER	AUTRE ACTIF	ETUDIAN	RETRAIT		AUTRE ET INAC
N.D.	* 69	* 8	37	71	34	84	* 12	23	34	43	34	448
HOTEL	305	* 16	172	404	296	287	* 73	101	101	77	101	1 932
LOCATION	* 1	* 2	* 2	* 19	* 13	* 21	* 2	* 4	* 4	* 8	* 3	76
CARAVANE TENTE	* 6	* 4	* 36	76	49	155	40	28	47	* 8	* 22	469
PARENTS AMIS	* 27	* 2	90	141	128	223	85	65	64	29	* 82	934
LOGEMENT PERSONN	* 1	* 6	29	43	* 23	* 39	* 27	* 14	* 11	* 15	* 4	212
VILLAGE VACANCES			* 2	* 3	* 3	* 9		* 1	* 3	* 1	* 2	25
AUTRES	* 1	* 2	* 6	* 18	* 13	* 27	* 10	* 16	17		* 4	114
TOTAL	409	39	373	774	558	845	249	252	280	180	251	4 211

NON RESIDENTS TOURISTES (SEJOURS DETAILLES)

MODE D'HEBERGEMENT PAR SEJOUR	CATEGORIE SOCIOPROF. DU RESPONSABLE										TOTAL	
	N.D.	AGRICUL	PATRON IND COM	PROF LI C. SUP	CADRE MOYEN	EMPLOYE	OUVRIER	AUTRE ACTIF	ETUDIAN	RETRAIT		AUTRE ET INAC
N.D.	* 181	* 73	181	562	156	320	* 62	210	276	350	305	3 675
HOTEL	386	* 46	452	1 121	764	940	194	362	442	254	259	5 220
LOCATION	* 2	* 11	* 150	* 133	* 217	* 26	* 33	* 77	* 98	* 48	* 48	796
CARAVANE TENTE	* 34	* 99	* 188	401	205	610	171	100	241	* 9	* 73	2 132
PARENTS AMIS	* 71	* 8	226	493	583	820	214	389	445	139	504	3 891
LOGEMENT PERSONN	* 38	* 31	115	200	* 118	205	* 86	* 107	* 160	* 143	* 24	1 226
VILLAGE VACANCES		* 3	* 34	* 49	* 39	* 62	* 2	* 10	* 22	* 13	* 24	259
AUTRES	* 2	* 2	* 18	* 71	* 37	* 111	* 13	* 121	213	* 1	* 33	625
TOTAL	1 713	261	1 225	3 049	2 036	3 286	770	1 333	1 877	1 006	1 269	17 824

N. D. NON DECLARE, R. M. REPONSES MULTIPLES.
 * CHIFFRE REPOSANT SUR UN NOMBRE TROP FAIBLE DE QUESTIONNAIRES POUR ETRE SIGNIFICATIF
 LES PERSONNES AYANT DECLARE PLUSIEURS MODALITES D'UNE VARIABLE SONT, EN COLONNE,
 COMPTABILISEES POUR CHAQUE MODALITE DE CETTE VARIABLE ET EN COLONNE 'REPONSES MULTIPLES'.
 EN LIGNE, ELLES NE SONT COMPTABILISEES QUE SOUS LA RUBRIQUE 'REPONSES MULTIPLES'.

ENQUETE AUX FRONTIERES (1982-1983) SOURCE : DIRECTION DU TOURISME

NOMBRE DE SEJOURS (EN MILLIERS) PAYS DE RESIDENCE : SUISSE
 NON RESIDENTS TOURISTES (SEJOURS DETAILLES)

MODE D'HEBERGEME PAR SEJOUR	OBJET DU SEJOUR				TOTAL
	N.D.	AGREME SEUL	OBLIGAT SEUL	MIXTE	
N.D.	72	306	66	* 4	448
HOTEL	91	1 519	271	52	1 932
LOCATION	* 1	70	* 5		76
CARAVANE TENTE	* 19	443	* 4	* 3	469
PARENTS AMIS	* 38	848	25	24	934
LOGEMENT PERSONN	* 4	194	* 12	* 2	212
VILLAGE VACANCES	* 7	17		* 1	25
AUTRES	* 10	79	20	* 5	114
TOTAL	242	3 476	402	91	4 211

NOMBRE DE NUITEES (EN MILLIERS) PAYS DE RESIDENCE : SUISSE
 NON RESIDENTS TOURISTES (SEJOURS DETAILLES)

MODE D'HEBERGEME PAR SEJOUR	OBJET DU SEJOUR				TOTAL
	N.D.	AGREME SEUL	OBLIGAT SEUL	MIXTE	
N.D.	1 443	2 004	212	* 16	3 675
HOTEL	348	869	854	149	5 220
LOCATION	* 36	631	* 130		796
CARAVANE TENTE	* 96	2 016	* 7	* 13	2 132
PARENTS AMIS	* 196	390	160	145	891
LOGEMENT PERSONN	* 11	940	* 215	* 60	1 226
VILLAGE VACANCES	* 34	214	* 1	* 10	259
AUTRES	* 51	255	311	* 9	625
TOTAL	2 214	13 319	1 886	402	17 824

N. D. NON DECLARE. R. M. REPONSES MULTIPLES.
 * CHIFFRE REPOSANT SUR UN NOMBRE TROP FAIBLE DE QUESTIONNAIRES POUR ETRE SIGNIFICATIF
 LES PERSONNES AYANT DECLARE PLUSIEURS MODALITES D'UNE VARIABLE SONT, EN COLONNE,
 COMPTABILISEES POUR CHAQUE MODALITE DE CETTE VARIABLE ET EN COLONNE 'REPONSES MULTIPLES'.
 EN LIGNE, ELLES NE SONT COMPTABILISEES QUE SOUS LA RUBRIQUE 'REPONSES MULTIPLES'.

ENQUETE AUX FRONTIERES (1982-1983) SOURCE : DIRECTION DU TOURISME

NOMBRE DE SEJOURS (EN MILLIERS) PAYS DE RESIDENCE : SUISSE
NON RESIDENTS TOURISTES (SEJOURS DETAILLES)

MODE D'HEBERGEME PAR SEJOUR	LIEU PRINCIPAL DE SEJOUR					TOTAL
	N.D.	MER MONTAGN	GRANDE VILLE	AUTRES		
N.D.	99	88	* 41	136	84	448
HOTEL	108	546	137	896	245	1 932
LOCATION	* 3	27	* 10	* 16	* 20	76
CARAVANE TENTE	* 21	204	61	46	139	469
PARENTS AMIS	65	90	65	447	267	934
LOGEMENT PERSONN	* 17	22	45	46	83	212
VILLAGE VACANCES	* 1	19	* 1	* 4	* 4	25
AUTRES	* 7	32	* 14	30	30	114
TOTAL	320	1 028	374	1 621	868	4 211

NOMBRE DE NUITEES (EN MILLIERS) PAYS DE RESIDENCE : SUISSE
NON RESIDENTS TOURISTES (SEJOURS DETAILLES)

MODE D'HEBERGEME PAR SEJOUR	LIEU PRINCIPAL DE SEJOUR					TOTAL
	N.D.	MER MONTAGN	GRANDE VILLE	AUTRES		
N.D.	427	661	*197	2 106	282	3 675
HOTEL	277	1 631	313	2 490	508	5 220
LOCATION	* 8	346	* 40	*249	*154	796
CARAVANE TENTE	* 51	1 291	184	109	497	2 132
PARENTS AMIS	253	780	215	1 657	986	3 891
LOGEMENT PERSONN	* 38	237	150	443	357	1 226
VILLAGE VACANCES	* 1	248	* 4	* 5	* 2	259
AUTRES	* 18	145	* 40	300	121	625
TOTAL	1 072	5 339	1 144	7 361	2 908	17 824

N. D. NON DECLARE, R. M. REPONSES MULTIPLES.
* CHIFFRE REPOSANT SUR UN NOMBRE TROP FAIBLE DE QUESTIONNAIRES POUR ETRE SIGNIFICATIF
LES PERSONNES AYANT DECLARE PLUSIEURS MODALITES D'UNE VARIABLE SONT, EN COLONNE,
COMPTABILISEES POUR CHAQUE MODALITE DE CETTE VARIABLE ET EN COLONNE 'REPONSES MULTIPLES'.
EN LIGNE, ELLES NE SONT COMPTABILISEES QUE SOUS LA RUBRIQUE 'REPONSES MULTIPLES'.

ENQUETE AUX FRONTIERES (1982-1983) SOURCE : DIRECTION DU TOURISME


NOMBRE DE SEJOURS (EN MILLIERS) PAYS DE RESIDENCE : SUISSE
 NON RESIDENTS TOURISTES (SEJOURS DETAILLES)

MODE D'HEBERGEMENT PAR SEJOUR	NUITEES DU SEJOUR												TOTAL
	1 NUIT	2 NUITS	3 NUITS	4 NUITS	5-6	7-9	10-13	14-20	21-29	30-59	60-89	90-365	
N.D.	50	87	62	25	62	49	19	43	* 12	* 16	* 19	* 4	448
HOTEL	386	431	231	132	396	120	88	99	* 26	* 16	* 2	* 5	1 932
LOCATION	* 12	* 4	* 1	* 2	* 1	* 22	* 11	15	* 2	* 4	* 1	* 1	76
CARAVANE TENTE	44	81	71	* 24	* 24	* 37	37	93	* 48	* 8	* 1	* 1	469
PARENTS AMIS	186	270	159	65	67	49	38	33	* 18	* 16	* 31	* 2	934
LOGEMENT PERSONN	* 23	* 74	* 46	* 9	* 22	* 8	* 3	* 16	* 2	* 6	* 1	* 1	212
VILLAGE VACANCES	* 4	* 1			* 1	* 3		* 11	* 2				25
AUTRES	32	* 16	* 7	* 4	* 9	* 9	* 15	* 14	* 5	* 2		* 2	114
TOTAL	736	964	577	262	581	297	213	324	116	69	* 55	* 16	4 211


NOMBRE DE NUITEES (EN MILLIERS) PAYS DE RESIDENCE : SUISSE
 NON RESIDENTS TOURISTES (SEJOURS DETAILLES)

MODE D'HEBERGEMENT PAR SEJOUR	NUITEES DU SEJOUR												TOTAL
	1 NUIT	2 NUITS	3 NUITS	4 NUITS	5-6	7-9	10-13	14-20	21-29	30-59	60-89	90-365	
N.D.	50	134	122	80	166	228	164	398	* 188	* 382	1*247	* 516	3 675
HOTEL	386	725	568	418	839	543	449	707	253	* 164	* 52	* 116	5 220
LOCATION	* 12	* 9	* 4	* 6	* 3	* 182	* 128	220	* 42	* 75	* 67	* 48	2 796
CARAVANE TENTE	44	157	170	* 64	* 64	* 96	233	802	293	* 112	* 8	* 89	2 132
PARENTS AMIS	186	532	444	216	320	309	375	281	* 284	* 429	* 409	* 104	3 891
LOGEMENT PERSONN	* 23	146	* 121	* 37	* 112	* 61	* 33	* 273	* 51	* 207	* 61	* 101	1 226
VILLAGE VACANCES	* 4	* 2			* 5	* 19		165	* 32	* 8			259
AUTRES	32	* 26	* 19	* 7	* 33	* 50	* 78	* 106	* 67	* 48	* 36	* 124	625
TOTAL	736	1 730	1 449	827	1 543	1 488	1 486	2 952	1 210	1 425	1*881	1*097	17 824

N. D. NON DECLARE, R. M. REPONSES MULTIPLES.
 * CHIFFRE REPOSANT SUR UN NOMBRE TROP FAIBLE DE QUESTIONNAIRES POUR ETRE SIGNIFICATIF
 LES PERSONNES AYANT DECLARE PLUSIEURS MODALITES D'UNE VARIABLE SONT, EN COLONNE,
 COMPTABILISEES POUR CHAQUE MODALITE DE CETTE VARIABLE ET EN COLONNE 'REPONSES MULTIPLES'.
 EN LIGNE, ELLES NE SONT COMPTABILISEES QUE SOUS LA RUBRIQUE 'REPONSES MULTIPLES'.



Belgique



ENQUETE AUX FRONTIERES (1982-1983) SOURCE : DIRECTION DU TOURISME

NOMBRE DE SEJOURS (EN MILLIERS) PAYS DE RESIDENCE : BELGIQUE
NON RESIDENTS TOURISTES

OBJET DU SEJOUR	MODE TRANSPORT POUR SORTIR DE FRANCE				
	AIR	ROUTE	MER	FER	TOTAL
N.D.	15	175	* 1	19	211
AGREMENT DETENTE	78	1 328	* 5	102	1 513
FAMILLE AMIS	6	254	*	67	327
FOIRE CONGRES	* 4	19		11	34
STAGE ETUDES	* 2	* 27		12	41
MOTIF PROFESSION	* 25	124	*	81	231
TRANSIT	* 3	145		* 3	150
TRAV. SANS ARRET		* 2		* 1	* 2
CIRCUIT PLUSI PA	* 10	* 23	* 1	* 1	26
AUTRE	10	34		13	57
R.M.	12	198	* 4	50	264
TOTAL	155	2 329	13	360	2 856

NOMBRE DE NUITEES (EN MILLIERS) PAYS DE RESIDENCE : BELGIQUE
NON RESIDENTS TOURISTES

OBJET DU SEJOUR	MODE TRANSPORT POUR SORTIR DE FRANCE				
	AIR	ROUTE	MER	FER	TOTAL
N.D.	115	1 554	* 22	122	1 813
AGREMENT DETENTE	1 113	15 932	* 97	790	17 932
FAMILLE AMIS	79	1 238	*	557	1 875
FOIRE CONGRES	* 12	43		37	92
STAGE ETUDES	* 37	* 464		126	627
MOTIF PROFESSION	* 266	602	* 4	309	1 182
TRANSIT	* 3	183		* 4	191
TRAV. SANS ARRET		* 2		* 1	* 3
CIRCUIT PLUSI PA	* 1	* 275	* 13	* 4	292
AUTRE	51	316		119	486
R.M.	89	1 724	* 24	412	2 248
TOTAL	1 768	22 333	159	2 481	26 742

N. D. NON DECLARE. R. M. REPONSES MULTIPLES.
* CHIFFRE REPOSANT SUR UN NOMBRE TROP FAIBLE DE QUESTIONNAIRES POUR ETRE SIGNIFICATIF
LES PERSONNES AYANT DECLARE PLUSIEURS MODALITES D'UNE VARIABLE SONT, EN COLONNE,
COMPTABILISEES POUR CHAQUE MODALITE DE CETTE VARIABLE ET EN COLONNE 'REPONSES MULTIPLES'.
EN LIGNE, ELLES NE SONT COMPTABILISEES QUE SOUS LA RUBRIQUE 'REPONSES MULTIPLES'.

ENQUETE AUX FRONTIERES (1982-1983) SOURCE : DIRECTION DU TOURISME

NOMBRE DE SEJOURS (EN MILLIERS)
NON RESIDENTS TOURISTES

PAYS DE RESIDENCE : BELGIQUE

OBJET DU SEJOUR	SAISON DE SORTIE DE FRANCE			
	N.D.	HIVER	ETE	TOTAL
N.D.		38	173	211
AGREMENT DETENTE	* 85	235	1 194	1 513
FAMILLE AMIS		153	175	327
FOIRE CONGRES		23	10	34
STAGE ETUDES		14	27	41
MOTIF PROFESSION		163	68	231
TRANSIT	* 20		130	150
TRAV. SANS ARRET			* 2	* 2
CIRCUIT PLUSI PA	* 2		* 24	* 26
AUTRE		20	36	57
R.M.		73	191	264
TOTAL	* 85	741	2 030	2 856

NOMBRE DE NITEES (EN MILLIERS)
NON RESIDENTS TOURISTES

PAYS DE RESIDENCE : BELGIQUE

OBJET DU SEJOUR	SAISON DE SORTIE DE FRANCE			
	N.D.	HIVER	ETE	TOTAL
N.D.		299	1 514	1 813
AGREMENT DETENTE	1*249	2 346	14 337	17 932
FAMILLE AMIS		895	980	1 875
FOIRE CONGRES		57	35	92
STAGE ETUDES		219	408	627
MOTIF PROFESSION		680	502	1 182
TRANSIT	* 23		167	191
TRAV. SANS ARRET			* 3	* 3
CIRCUIT PLUSI PA	* 13		*279	292
AUTRE		224	262	486
R.M.		463	1 785	2 248
TOTAL	1*249	5 219	20 273	26 742

N. D. NON DECLARE, R. M. REPONSES MULTIPLES.

* CHIFFRE REPOSANT SUR UN NOMBRE TROP FAIBLE DE QUESTIONNAIRES POUR ETRE SIGNIFICATIF
LES PERSONNES AYANT DECLARE PLUSIEURS MODALITES D'UNE VARIABLE SONT, EN COLONNE,
COMPTABILISEES POUR CHAQUE MODALITE DE CETTE VARIABLE ET EN COLONNE 'REPONSES MULTIPLES'.
EN LIGNE, ELLES NE SONT COMPTABILISEES QUE SOUS LA RUBRIQUE 'REPONSES MULTIPLES'.

ENQUETE AUX FRONTIERES (1982-1983) SOURCE : DIRECTION DU TOURISME

NOMBRE DE SEJOURS (EN MILLIERS) PAYS DE RESIDENCE : BELGIQUE
NON RESIDENTS TOURISTES

OBJET DU SEJOUR	PERSONNES DE LA MEME FAMILLE									TOTAL
	1 PERS	2 PERS	3 PERS	4 PERS	5 PERS	6-10	11-30	> 30		
N.D.	23	51	49	27	* 18	* 19	* 2	* 21	211	
AGREMENT DETENTE	125	476	408	267	156	42	* 8	* 30	1 513	
FAMILLE AMIS	65	97	55	48	* 26	* 31		* 4	327	
FOIRE CONGRES	15	14	* 2	* 3		* 1			34	
STAGE ETUDES	15	9	* 1	* 1				* 15	41	
MOTIF PROFESSION	139	43	* 17	* 9	* 1	* 11		* 10	231	
TRANSIT	7	36	31	33	* 17	* 25			150	
TRAV. SANS ARRET	* 1	* 1	* 1	* 1					2	
CIRCUIT PLUSI PA	* 1	* 7	* 6	* 6	* 5				26	
AUTRE	12	20	* 14	* 4	* 3	* 3	* 2		57	
R.M.	52	65	55	49	* 25	* 13	* 6		264	
TOTAL	454	820	640	448	251	145	* 18	* 80	2 856	

NOMBRE DE NUITEES (EN MILLIERS) PAYS DE RESIDENCE : BELGIQUE
NON RESIDENTS TOURISTES

OBJET DU SEJOUR	PERSONNES DE LA MEME FAMILLE									TOTAL
	1 PERS	2 PERS	3 PERS	4 PERS	5 PERS	6-10	11-30	> 30		
N.D.	157	385	384	161	* 107	* 157	* 21	* 439	1 813	
AGREMENT DETENTE	1 206	5 154	5 175	3 022	2 471	486	* 42	* 365	17 922	
FAMILLE AMIS	469	628	296	250	* 93	* 122		* 16	1 675	
FOIRE CONGRES	38	45	* 3	* 5		* 1			92	
STAGE ETUDES	162	* 96	* 3	* 54				* 312	627	
MOTIF PROFESSION	647	228	* 227	* 32	* 3	* 35		* 10	1 182	
TRANSIT	9	46	38	46	* 19	* 34			191	
TRAV. SANS ARRET	* 1	* 1	* 1	* 1					3	
CIRCUIT PLUSI PA	* 11	* 44	* 21	* 13	* 203				292	
AUTRE	166	143	* 96	* 24	* 21	* 6	* 27		486	
R.M.	437	502	561	452	* 187	* 68	* 41		2 248	
TOTAL	3 304	7 272	6 806	4 070	3 104	911	* 131	1*144	26 742	

N. D. NON DECLARE R. M. REPONSES MULTIPLES.
* CHIFFRE REPOSANT SUR UN NOMBRE TROP FAIBLE DE QUESTIONNAIRES POUR ETRE SIGNIFICATIF
LES PERSONNES AYANT DECLARE PLUSIEURS MODALITES D'UNE VARIABLE SONT EN COLONNE
COMPTABILISEES POUR CHAQUE MODALITE DE CETTE VARIABLE ET EN COLONNE 'REPONSES MULTIPLES'.
EN LIGNE, ELLES NE SONT COMPTABILISEES QUE SOUS LA RUBRIQUE 'REPONSES MULTIPLES'.

ENQUETE AUX FRONTIERES (1982-1983) SOURCE : DIRECTION DU TOURISME

NOMBRE DE SEJOURS (EN MILLIERS) PAYS DE RESIDENCE : BELGIQUE
NON RESIDENTS TOURISTES

OBJET DU SEJOUR	NOMBRE D'ENFANTS PAR FAMILLE						TOTAL
	N.D.	AUCUN ENFANT	UN ENFANT	DEUX ENFANTS	TROIS ENFANTS	QUATRE ET PLUS	
N.D.	* 1	131	40	* 21	* 15	* 4	211
AGREMENT DETENTE	* 1	814	319	254	96	* 29	1 513
FAMILLE AMIS	*	193	61	39	* 21	* 13	327
FOIRE CONGRES		31	* 3	*			34
STAGE ETUDES		38	* 2	* 1			41
MOTIF PROFESSION	*	197	* 22	* 4	* 4	* 3	231
TRANSIT		66	32	27	* 16	* 11	150
TRAV. SANS ARRET		* 1	* 1				* 2
CIRCUIT PLUSI PA		* 9	* 8	* 9			26
AUTRE		42	* 10	* 2	* 1	* 2	57
R.M.	*	144	45	43	* 25	* 7	264
TOTAL	* 2	1 665	543	401	178	67	2 856

NOMBRE DE NUITEES (EN MILLIERS) PAYS DE RESIDENCE : BELGIQUE
NON RESIDENTS TOURISTES

OBJET DU SEJOUR	NOMBRE D'ENFANTS PAR FAMILLE						TOTAL
	N.D.	AUCUN ENFANT	UN ENFANT	DEUX ENFANTS	TROIS ENFANTS	QUATRE ET PLUS	
N.D.	* 2	1 296	317	* 102	* 93	* 4	1 813
AGREMENT DETENTE	* 16	9 386	3 573	2 941	1 665	* 349	17 932
FAMILLE AMIS		1 203	276	259	* 83	* 54	1 875
FOIRE CONGRES		84	* 6	* 54			92
STAGE ETUDES		566	* 7	* 6	* 20	* 13	627
MOTIF PROFESSION	* 24	906	* 214	* 39	* 17	* 12	1 182
TRANSIT		78	45	39	* 17	* 12	191
TRAV. SANS ARRET		* 2	* 1				* 3
CIRCUIT PLUSI PA		* 32	* 46	* 214			292
AUTRE		380	* 76	* 7	* 19	* 4	486
R.M.	* 4	1 161	423	396	* 222	* 41	2 246
TOTAL	* 46	15 096	4 986	4 018	2 119	476	26 742

N. D. NON DECLARE, R. M. REPONSES MULTIPLES.
* CHIFFRE REPOSANT SUR UN NOMBRE TROP FAIBLE DE QUESTIONNAIRES POUR ETRE SIGNIFICATIF
LES PERSONNES AYANT DECLARE PLUSIEURS MODALITES D'UNE VARIABLE SONT, EN COLONNE, COMPTABILISEES POUR CHAQUE MODALITE DE CETTE VARIABLE ET EN COLONNE 'REPONSES MULTIPLES'. EN LIGNE, ELLES NE SONT COMPTABILISEES QUE SOUS LA RUBRIQUE 'REPONSES MULTIPLES'.

ENQUETE AUX FRONTIERES (1982-1983) SOURCE : DIRECTION DU TOURISME

NOMBRE DE SEJOURS (EN MILLIERS)
NON RESIDENTS TOURISTES

PAYS DE RESIDENCE : BELGIQUE

OBJET DU SEJOUR	ORGANISATION DU VOYAGE				TOTAL
	N.D.	AGENCE VOYAGE	INDIVID	MIXTE	
N.D.	39	22	143	8	211
AGREMENT DETENTE	76	121	1 269	48	1 513
FAMILLE AMIS	47	* 4	265	11	327
FOIRE CONGRES	* 1	* 9	20	* 3	34
STAGE ETUDES	* 1	* 2	36	* 3	41
MOTIF PROFESSION	23	21	160	27	231
TRANSIT	* 7	* 4	137	* 3	150
TRAV. SANS ARRET	* 1	* 1	* 1	* 2	2
CIRCUIT PLUSI PA	* 5	6	41	* 2	26
AUTRE	* 5	15	234	10	57
R.M.					264
TOTAL	205	206	2 330	115	2 856

NOMBRE DE NUITEES (EN MILLIERS)
NON RESIDENTS TOURISTES

PAYS DE RESIDENCE : BELGIQUE

OBJET DU SEJOUR	ORGANISATION DU VOYAGE				TOTAL
	N.D.	AGENCE VOYAGE	INDIVID	MIXTE	
N.D.	312	161	1 304	25	1 813
AGREMENT DETENTE	722	1 196	15 308	647	17 932
FAMILLE AMIS	242	* 7	1 536	* 89	1 875
FOIRE CONGRES	* 3	* 26	56	* 8	92
STAGE ETUDES	* 5	* 11	586	* 25	627
MOTIF PROFESSION	95	99	783	205	1 182
TRANSIT	* 6	* 7	171	* 4	191
TRAV. SANS ARRET	* 1	* 1	* 1	* 3	3
CIRCUIT PLUSI PA	* 34	36	* 263	* 29	292
AUTRE	* 56	100	406	* 11	486
R.M.			1 990	102	2 248
TOTAL	1 540	1 644	22 404	1 155	26 742

N. D. NON DECLARE. R. M. REPONSES MULTIPLES.
* CHIFFRE REPOSANT SUR UN NOMBRE TROP FAIBLE DE QUESTIONNAIRES POUR ETRE SIGNIFICATIF
LES PERSONNES AYANT DECLARE PLUSIEURS MODALITES D'UNE VARIABLE SONT, EN COLONNE, COMPTABILISEES POUR CHAQUE MODALITE DE CETTE VARIABLE ET EN COLONNE 'REPONSES MULTIPLES' EN LIGNE, ELLES NE SONT COMPTABILISEES QUE SOUS LA RUBRIQUE 'REPONSES MULTIPLES'.

ENQUETE AUX FRONTIERES (1982-1983) SOURCE : DIRECTION DU TOURISME

NOMBRE DE SEJOURS (EN MILLIERS) PAYS DE RESIDENCE : BELGIQUE
NON RESIDENTS TOURISTES (SEJOURS DETAILLES)

OBJET DU SEJOUR	MODE D'HEBERGEMENT								TOTAL
	N.D.	HOTEL	LOCATIO	CARAVAN	PARENTS	LOGEMEN	VILLAGE	AUTRES	
			TENTE	TENTE	AMIS	PERSONN	VACANCE		
N.D.	162	81	* 4	* 12	* 4	* 1	* 1	* 10	274
AGREMENT DETENTE	401	1 018	218	585	119	78	27	42	2 488
FAMILLE AMIS	* 84	35	* 3	* 4	219	13		* 10	368
FOIRE CONGRES	* 5	25		* 1	* 3	* 1		* 1	36
STAGE ETUDES	* 18	11	* 1		5	* 1		* 9	45
MOTIF PROFESSION	466	189	* 6	* 2	20	13		* 5	280
TRANSIT	* 16	97		* 15	* 2	* 4		42	176
TRAV. SANS ARRET	* 1	* 1							* 2
CIRCUIT PLUSI PA	* 6	* 12	* 3	* 3				* 6	33
AUTRE	* 8	38	* 1	* 1	* 6	* 8		18	80
R.M.	79	137	* 28	57	116	* 9	* 2	28	455
TOTAL	827	1 644	263	679	493	126	30	174	4 238

NOMBRE DE NUITEES (EN MILLIERS) PAYS DE RESIDENCE : BELGIQUE
NON RESIDENTS TOURISTES (SEJOURS DETAILLES)

OBJET DU SEJOUR	MODE D'HEBERGEMENT								TOTAL
	N.D.	HOTEL	LOCATIO	CARAVAN	PARENTS	LOGEMEN	VILLAGE	AUTRES	
			TENTE	TENTE	AMIS	PERSONN	VACANCE		
N.D.	1 366	268	* 67	* 67	* 20	* 2	* 5	* 18	1 813
AGREMENT DETENTE	4 126	3 269	3 682	4 059	932	1 348	318	197	17 932
FAMILLE AMIS	575	73	* 22	* 36	985	138	* 1	* 45	1 875
FOIRE CONGRES	* 11	60		* 1	* 8	* 4		* 8	92
STAGE ETUDES	* 391	94	* 14		36	* 5	* 4	* 61	627
MOTIF PROFESSION	357	438	* 72	* 35	61	202		* 17	1 182
TRANSIT	* 21	106		* 15	* 2	* 4		43	191
TRAV. SANS ARRET	* 1	* 1		* 1					* 3
CIRCUIT PLUSI PA	* 217	* 15	* 36	* 4	* 1	* 7		* 12	292
AUTRE	* 63	99	* 13	* 38	* 17	* 99	* 1	155	486
R.M.	574	289	* 300	194	636	* 150	* 34	71	2 248
TOTAL	7 703	4 713	4 205	4 450	2 700	1 960	364	647	26 742

N. D. NON DECLARE, R. M. REPONSES MULTIPLES.
* CHIFFRE REPOSANT SUR UN NOMBRE TROP FAIBLE DE QUESTIONNAIRES POUR ETRE SIGNIFICATIF
LES PERSONNES AYANT DECLARE PLUSIEURS MODALITES D'UNE VARIABLE SONT, EN COLONNE,
COMPTABILISEES POUR CHAQUE MODALITE DE CETTE VARIABLE ET EN COLONNE 'REPONSES MULTIPLES'.
EN LIGNE, ELLES NE SONT COMPTABILISEES QUE SOUS LA RUBRIQUE 'REPONSES MULTIPLES'.

ENQUETE AUX FRONTIERES (1982-1983) SOURCE : DIRECTION DU TOURISME

NOMBRE DE SEJOURS (EN MILLIERS) PAYS DE RESIDENCE : BELGIQUE
NON RESIDENTS TOURISTES

OBJET DU SEJOUR	LIEU PRINCIPAL DE SEJOUR					TOTAL
	N.D.	MER MONTAGN	GRANDE VILLE	AUTRES		
N.D.	116	30	28	13	* 24	211
AGREMENT DETENTE	94	678	248	258	236	1 513
FAMILLE AMIS	50	36	13	133	95	327
FOIRE CONGRES	* 2	* 1	* 1	25	* 2	34
STAGE ETUDES	* 3	* 1	* 1	27	* 9	41
MOTIF PROFESSION	25	9	* 1	168	27	231
TRANSIT	36	25	* 3	33	54	150
TRAV. SANS ARRET	* 1	* 1			* 1	* 2
CIRCUIT PLUSI PA	* 4	* 3	* 2	* 5	* 12	26
AUTRE	* 5	11	* 4	19	17	57
R.M.	11	72	29	99	52	264
TOTAL	347	867	330	785	527	2 856

NOMBRE DE NUITEES (EN MILLIERS) PAYS DE RESIDENCE : BELGIQUE
NON RESIDENTS TOURISTES

OBJET DU SEJOUR	LIEU PRINCIPAL DE SEJOUR					TOTAL
	N.D.	MER MONTAGN	GRANDE VILLE	AUTRES		
N.D.	737	296	259	66	*454	1 813
AGREMENT DETENTE	866	10 625	2 505	1 196	2 738	17 932
FAMILLE AMIS	215	324	75	659	601	1 875
FOIRE CONGRES	* 3	* 3	* 11	71	* 4	92
STAGE ETUDES	* 65	* 15	* 8	388	*152	627
MOTIF PROFESSION	107	260	* 40	674	102	1 182
TRANSIT	46	37	* 9	37	62	191
TRAV. SANS ARRET	* 1	* 2			* 1	* 3
CIRCUIT PLUSI PA	* 21	* 46	* 2	*204	* 19	292
AUTRE	* 15	131	* 24	89	227	486
R.M.	33	115	242	418	441	2 248
TOTAL	2 109	12 853	3 176	3 804	4 799	26 742

N. D. NON DECLARE, R. M. REPONSES MULTIPLES.
* CHIFFRE REPOSANT SUR UN NOMBRE TROP FAIBLE DE QUESTIONNAIRES POUR ETRE SIGNIFICATIF
LES PERSONNES AYANT DECLARE PLUSIEURS MODALITES D'UNE VARIABLE SONT, EN COLONNE,
COMPTABILISEES POUR CHAQUE MODALITE DE CETTE VARIABLE ET EN COLONNE 'REPONSES MULTIPLES'.
EN LIGNE. ELLES NE SONT COMPTABILISEES QUE SOUS LA RUBRIQUE 'REPONSES MULTIPLES'.

ENQUETE AUX FRONTIERES (1982-1983) SOURCE : DIRECTION DU TOURISME

NOMBRE DE SEJOURS (EN MILLIERS)
NON RESIDENTS TOURISTES

PAYS DE RESIDENCE : BELGIQUE

OBJET DU SEJOUR	MODE DE TRANSPORT POUR VENIR EN FRANCE					DONT R.M.	TOTAL
	N.D.	AIR	ROUTE	MER	FER		
N.D.	59	14	132	* 1	10	* 5	211
AGREMENT DETENTE	* 7	76	1 368	* 10	97	44	1 513
FAMILLE AMIS	* 1	6	264	* 2	63	8	327
FOIRE CONGRES	*	* 4	20		11	* 1	34
STAGE ETUDES	*	* 1	29	*	12	* 1	41
MOTIF PROFESSION	* 2	* 27	138	* 1	75	* 9	231
TRANSIT	*	* 3	144	*	* 6	* 4	150
TRAV. SANS ARRET	*	*	* 2	*	* 1	*	* 2
CIRCUIT PLUSI PA	* 2	* 8	* 24	*	* 1	* 2	26
AUTRE	* 5	12	37	* 1	11	* 2	57
R.M.			212	* 8	44	15	264
TOTAL	76	151	2 370	23	330	89	2 856

NOMBRE DE NUITEES (EN MILLIERS)
NON RESIDENTS TOURISTES

PAYS DE RESIDENCE : BELGIQUE

OBJET DU SEJOUR	MODE DE TRANSPORT POUR VENIR EN FRANCE					R.M.	TOTAL
	N.D.	AIR	ROUTE	MER	FER		
N.D.	487	67	1 160	*	73	* 25	1 813
AGREMENT DETENTE	* 66	860	15 811	* 4	474	718	17 932
FAMILLE AMIS	* 34	34	1 319	* 3	446	37	1 875
FOIRE CONGRES	*	* 11	44	*	35	* 2	92
STAGE ETUDES	* 7	* 7	466	*	92	* 60	627
MOTIF PROFESSION	* 52	* 87	656	* 5	157	226	1 182
TRANSIT	*	* 3	180	*	* 4	* 4	191
TRAV. SANS ARRET	*	*	* 2	*	* 1	*	* 3
CIRCUIT PLUSI PA	* 8	* 2	* 272	*	* 2	* 9	292
AUTRE	* 9	31	347	* 3	50	* 45	486
R.M.	* 35	73	1 703	*	224	213	2 248
TOTAL	691	1 175	21 963	16	1 558	1 339	26 742

N. D. NON DECLARE. R. M. REPONSES MULTIPLES.
* CHIFFRE REPOSANT SUR UN NOMBRE TROP FAIBLE DE QUESTIONNAIRES POUR ETRE SIGNIFICATIF
LES PERSONNES AYANT DECLARE PLUSIEURS MODALITES D'UNE VARIABLE SONT, EN COLONNE, COMPTABILISEES POUR CHAQUE MODALITE DE CETTE VARIABLE ET EN COLONNE 'REPONSES MULTIPLES'.
EN LIGNE, ELLES NE SONT COMPTABILISEES QUE SOUS LA RUBRIQUE 'REPONSES MULTIPLES'.

ENQUETE AUX FRONTIERES (1982-1983) SOURCE : DIRECTION DU TOURISME

NOMBRE DE SEJOURS (EN MILLIERS) PAYS DE RESIDENCE : BELGIQUE
NON RESIDENTS TOURISTES

OBJET DU SEJOUR	NUITEES DU SEJOUR											TOTAL	
	1 NUIT	2 NUITS	3 NUITS	4 NUITS	5-6	7-9	10-13	14-20	21-29	30-59	60-89		90-365
N.D.	40	16	14	9	18	32	37	18	* 23	* 4	*		211
AGREMENT DETENTE	210	164	95	73	87	134	196	343	* 110	84	* 10	* 7	1 513
FAMILLE AMIS	86	72	42	* 35	* 21	23	18	15	* 5	8	* 2	*	327
FOIRE CONGRES	12	9	7	* 3	* 2	* 1	* 1	*	*	*	*	*	34
STAGE ETUDES	* 3	4	* 3	* 2	* 2	* 6	* 1	* 1	* 15	* 2	* 1	*	41
MOTIF PROFESSION	109	47	* 30	* 7	12	* 6	* 4	* 3	* 2	* 3	* 1	* 2	231
TRANSIT	117	29	* 1	* 3									150
TRAV. SANS ARRET	* 2	*											* 2
CIRCUIT PLUSI PA	* 13	* 3			* 1	* 1	* 1	* 2	*	* 4	*	*	26
AUTRE	14	8	12	* 2	* 1	7	* 1	* 4	* 3	* 2	*	*	57
R.M.	69	39	24	17	* 14	23	15	36	12	* 10	* 4	* 1	264
TOTAL	675	391	229	152	159	236	274	422	171	118	18	11	2 856

NOMBRE DE NUITEES (EN MILLIERS) PAYS DE RESIDENCE : BELGIQUE
NON RESIDENTS TOURISTES

OBJET DU SEJOUR	NUITEES DU SEJOUR											TOTAL	
	1 NUIT	2 NUITS	3 NUITS	4 NUITS	5-6	7-9	10-13	14-20	21-29	30-59	60-89		90-365
N.D.	40	31	43	36	98	238	391	298	*487	*143	* 8		1 813
AGREMENT DETENTE	210	327	286	293	475	1 056	2 203	5 721	2 636	2 657	*603	1*464	17 932
FAMILLE AMIS	86	144	125	141	114	185	208	247	*126	313	*110	* 76	1 875
FOIRE CONGRES	12	17	20	* 10	* 11	* 5	* 11	* 5	* 1	*	*	*	92
STAGE ETUDES	* 3	6	* 10	* 7	* 9	* 60	* 7	* 15	*319	* 95	* 39	* 55	627
MOTIF PROFESSION	109	94	91	30	66	* 64	* 43	* 53	* 38	*118	* 88	*388	1 182
TRANSIT	117	57	* 4	* 12									191
TRAV. SANS ARRET	* 2	* 1											* 3
CIRCUIT PLUSI PA	* 13	* 7			* 5	* 12	* 7	* 32	* 8	*209			292
AUTRE	14	17	37	* 9	* 7	47	* 16	* 63	* 70	* 91	* 22	* 93	486
R.M.	69	78	72	68	79	175	161	551	308	345	*246	* 96	2 248
TOTAL	675	782	687	607	865	1 842	3 047	6 985	3 992	3 971	1 116	2 173	26 742

N. D. NON DECLARE R. M. REPONSES MULTIPLES
* CHIFFRE REPOSANT SUR UN NOMBRE TROP FAIBLE DE QUESTIONNAIRES POUR ETRE SIGNIFICATIF
LES PERSONNES AYANT DECLARE PLUSIEURS MODALITES D'UNE VARIABLE SONT, EN COLONNE, COMPTABILISEES POUR CHAQUE MODALITE DE CETTE VARIABLE ET EN COLONNE 'REPONSES MULTIPLES'. EN LIGNE, ELLES NE SONT COMPTABILISEES QUE SOUS LA RUBRIQUE 'REPONSES MULTIPLES'.

ENQUETE AUX FRONTIERES (1982-1983) SOURCE : DIRECTION DU TOURISME

NOMBRE DE SEJOURS (EN MILLIERS) PAYS DE RESIDENCE : BELGIQUE
 NON RESIDENTS TOURISTES (SEJOURS DETAILLES)

REGION DE SEJOUR	MODE TRANSPORT POUR SORTIR DE FRANCE				
	AIR	ROUTE	MER	FER	TOTAL
NON DECLARE	35	862	9	120	1 025
ILE DE FRANCE	22	283	* 1	200	505
CHAMPAGNE	*	66		* 1	68
PICARDIE	* 1	62		* 3	66
HAUTE NORMANDIE		45	*	* 3	48
CENTRE	*	141		7	148
NORD		128		* 4	132
LORRAINE	*	111	*	*	111
ALSACE	* 1	89		* 1	90
FRANCHE COMTE		81	*	* 1	82
BASSE NORMANDIE	* 1	64		* 4	68
PAYS DE LA LOIRE	* 2	40		* 3	46
BRETAGNE	*	106		9	115
LIMOUSIN		* 14		* 1	15
AUVERGNE	* 1	45		* 5	51
POITOU CHARENTE	* 1	68		* 3	72
AQUITAINE	* 3	137	* 3	11	154
MIDI PYRENEES	33	128		10	172
BOURGOGNE	*	184	*	9	194
RHONE ALPES	12	433	*	21	467
LANGUEDOC-ROUSS.	* 1	143	* 1	12	156
PROVENCE-ALPES C	34	306	*	28	368
CORSE	70	* 8	* 7	* 1	86
TOTAL	217	3 543	21	457	4 238

NOMBRE DE NUITEES (EN MILLIERS) PAYS DE RESIDENCE : BELGIQUE
 NON RESIDENTS TOURISTES (SEJOURS DETAILLES)

REGION DE SEJOUR	MODE TRANSPORT POUR SORTIR DE FRANCE				
	AIR	ROUTE	MER	FER	TOTAL
NON DECLARE	335	7 620	86	846	8 889
ILE DE FRANCE	74	976	* 1	645	1 697
CHAMPAGNE	*	89		* 19	108
PICARDIE	* 2	185		* 9	196
HAUTE NORMANDIE		146	* 2	* 11	160
CENTRE	*	445		30	475
NORD		435		* 8	444
LORRAINE	*	485	*	* 3	488
ALSACE	* 1	302		* 7	310
FRANCHE COMTE		406	*	* 12	418
BASSE NORMANDIE	* 4	275		* 19	298
PAYS DE LA LOIRE	* 5	324		* 22	350
BRETAGNE	* 1	929		52	982
LIMOUSIN		* 44		* 3	47
AUVERGNE	* 21	158		* 21	199
POITOU CHARENTE	* 1	283		* 20	305
AQUITAINE	* 16	636	* 5	77	733
MIDI PYRENEES	137	549		77	762
BOURGOGNE	* 1	429	*	17	447
RHONE ALPES	29	3 161	*	155	3 346
LANGUEDOC-ROUSS.	* 9	849	* 4	96	958
PROVENCE-ALPES C	629	3 470	* 1	320	4 420
CORSE	503	* 139	* 59	* 11	712
TOTAL	1 766	22 333	159	2 481	26 742

N. D. NON DECLARE, R. M. REPONSES MULTIPLES.
 * CHIFFRE REPOSANT SUR UN NOMBRE TROP FAIBLE DE QUESTIONNAIRES POUR ETRE SIGNIFICATIF
 LES PERSONNES AYANT DECLARE PLUSIEURS MODALITES D'UNE VARIABLE SONT, EN COLONNE, COMPTABILISEES POUR CHAQUE MODALITE DE CETTE VARIABLE ET EN COLONNE 'REPONSES MULTIPLES'.
 EN LIGNE, ELLES NE SONT COMPTABILISEES QUE SOUS LA RUBRIQUE 'REPONSES MULTIPLES'.

ENQUETE AUX FRONTIERES (1982-1983) SOURCE : DIRECTION DU TOURISME

NOMBRE DE SEJOURS (EN MILLIERS) PAYS DE RESIDENCE : BELGIQUE
 NON RESIDENTS TOURISTES (SEJOURS DETAILLES)

REGION DE SEJOUR	SAISON DE SORTIE DE FRANCE			
	N.D.	HIVER	ETE	TOTAL
NON DECLARE		218	777	1 025
ILE DE FRANCE		293	212	505
CHAMPAGNE	* 10	58	68	
PICARDIE	* 16	39	66	
HAUTE NORMANDIE	* 5	43	48	
CENTRE		26	107	148
NORD		26	107	132
LORRAINE		25	87	111
ALSACE		23	67	90
FRANCHE COMTE	* 6	76	82	
BASSE NORMANDIE	* 15	53	68	
PAYS DE LA LOIRE	* 6	40	46	
BRETAGNE	* 15	100	115	
LIMOUSIN		* 14	* 15	
AUVERGNE	* 6	45	51	
POITOU CHARENTE	* 8	64	72	
AQUITAINE		21	117	154
MIDI PYRENEES		17	137	172
BOURGOGNE	* 15	28	151	194
RHONE ALPES	* 81	61	325	467
LANGUEDOC-ROUSS.		23	133	156
PROVENCE-ALPES C	* 37	71	260	368
CORSE		* 2	84	86
TOTAL	*221	921	3 095	4 238

NOMBRE DE NUITEES (EN MILLIERS) PAYS DE RESIDENCE : BELGIQUE
 NON RESIDENTS TOURISTES (SEJOURS DETAILLES)

REGION DE SEJOUR	SAISON DE SORTIE DE FRANCE			
	N.D.	HIVER	ETE	TOTAL
NON DECLARE		1 548	7 256	8 889
ILE DE FRANCE		1 014	683	1 697
CHAMPAGNE	* 27	81	108	
PICARDIE	* 41	111	196	
HAUTE NORMANDIE	* 13	147	160	
CENTRE		120	281	475
NORD		43	401	444
LORRAINE		47	439	486
ALSACE		40	270	310
FRANCHE COMTE	* 20	396	418	
BASSE NORMANDIE	* 46	252	298	
PAYS DE LA LOIRE	* 25	325	350	
BRETAGNE	*142	840	982	
LIMOUSIN	* 1	* 46	* 47	
AUVERGNE	* 97	102	199	
POITOU CHARENTE	* 26	279	305	
AQUITAINE		77	596	733
MIDI PYRENEES		112	632	762
BOURGOGNE	* 59	48	339	447
RHONE ALPES	*686	336	2 322	3 346
LANGUEDOC-ROUSS.		83	875	958
PROVENCE-ALPES C	*225	1 296	2 896	4 420
CORSE		* 14	697	712
TOTAL	1*249	5 219	20 273	26 742

N. D. NON DECLARE. R. M. REPONSES MULTIPLES.
 * CHIFFRE REPOSANT SUR UN NOMBRE TROP FAIBLE DE QUESTIONNAIRES POUR ETRE SIGNIFICATIF
 LES PERSONNES AYANT DECLARE PLUSIEURS MODALITES D'UNE VARIABLE SONT, EN COLONNE,
 COMPTABILISEES POUR CHAQUE MODALITE DE CETTE VARIABLE ET EN COLONNE 'REPONSES MULTIPLES'.
 EN LIGNE, ELLES NE SONT COMPTABILISEES QUE SOUS LA RUBRIQUE 'REPONSES MULTIPLES'.

ENQUETE AUX FRONTIERES (1982-1983) SOURCE : DIRECTION DU TOURISME

NOMBRE DE SEJOURS (EN MILLIERS) PAYS DE RESIDENCE : BELGIQUE
NON RESIDENTS TOURISTES (SEJOURS DETAILLES)

REGION DE SEJOUR	PERSONNES DE LA MEME FAMILLE								TOTAL
	1 PERS	2 PERS	3 PERS	4 PERS	5 PERS	6-10	11-30	> 30	
NON DECLARE	127	270	277	150	82	53	* 9	* 56	1 025
ILE DE FRANCE	196	158	* 51	55	* 18	* 16	* 1	* 10	505
CHAMPAGNE	* 5	* 12	* 38		* 1	* 8			68
PICARDIE	7	* 14	* 30	* 5	* 3	* 5	* 2		66
HAUTE NORMANDIE	7	* 22	* 6	* 8	* 5				48
CENTRE	12	28	* 23	* 54	* 9	* 21			148
NORD	17	43	* 28	* 17	* 7	* 21			132
LORRAINE	9	55	* 27	* 15	* 2				111
ALSACE	11	40	* 9	* 17	* 8	* 2	* 3		90
FRANCHE COMTE	* 3	* 38	* 16	* 4	* 21				82
BASSE NORMANDIE	8	29	* 13	* 10	* 2	* 1			68
PAYS DE LA LOIRE	6	* 17	* 7	* 13	* 2	* 1			46
BRETAGNE	13	* 42	* 19	* 20	* 12	* 8			115
LIMOUSIN	* 2	* 5	* 2	* 4	* 1				15
AUVERGNE	* 4	* 17	* 17	* 14	* 3	* 4			51
POITOU CHARENTE	* 6	16	* 17	* 19	* 6	* 7			72
AQUITAINE	11	40	* 28	* 53	* 7		* 4		154
MIDI PYRENEES	13	52	* 32	* 22	* 44	* 5	* 5		172
BOURGOGNE	12	40	* 49	* 72	* 9	* 10			194
RHONE ALPES	41	100	189	73	* 56	* 1	* 3	* 4	467
LANGUEDOC-ROUSS.	11	54	* 42	* 24	* 23	* 2			156
PROVENCE-ALPES C	52	128	100	44	* 28	* 6			368
CORSE	11	19	* 9	* 5	* 1	* 2		* 36	86
TOTAL	585	1 232	1 030	700	349	182	* 50	* 109	4 238

NOMBRE DE NUITEES (EN MILLIERS) PAYS DE RESIDENCE : BELGIQUE
NON RESIDENTS TOURISTES (SEJOURS DETAILLES)

REGION DE SEJOUR	PERSONNES DE LA MEME FAMILLE								TOTAL
	1 PERS	2 PERS	3 PERS	4 PERS	5 PERS	6-10	11-30	> 30	
NON DECLARE	803	2 316	2 470	1 127	899	315	* 42	* 917	8 889
ILE DE FRANCE	735	439	170	209	* 87	* 43	* 4	* 10	1 697
CHAMPAGNE	* 11	* 34	* 49		* 2	* 9			108
PICARDIE	24	* 36	* 116	* 6	* 3	* 9	* 2		196
HAUTE NORMANDIE	19	* 46	* 15	* 49	* 31				160
CENTRE	31	85	* 49	* 190	* 29	* 84			475
NORD	33	111	* 116	* 59	* 19	* 103			444
LORRAINE	16	201	* 208	* 36	* 19				486
ALSACE	16	* 108	* 23	* 97	* 39	* 16	* 3		310
FRANCHE COMTE	* 16	* 98	* 108	* 6	* 188				418
BASSE NORMANDIE	40	84	* 114	* 36	* 5	* 14			298
PAYS DE LA LOIRE	34	* 87	* 58	* 144	* 27	* 1			350
BRETAGNE	53	246	* 262	* 185	* 156	* 77			982
LIMOUSIN	* 5	* 15	* 19	* 4	* 4	* 1			47
AUVERGNE	* 27	* 46	* 31	* 72	* 16	* 5			199
POITOU CHARENTE	* 25	86	* 66	* 82	* 12	* 29			305
AQUITAINE	77	179	* 120	* 245	* 39	* 62	* 11		733
MIDI PYRENEES	71	236	212	119	* 75	* 34	* 15		762
BOURGOGNE	26	64	* 129	* 201	* 15	* 10			447
RHONE ALPES	394	562	1 253	312	* 801	* 3	* 3	* 18	3 346
LANGUEDOC-ROUSS.	67	338	* 145	* 183	* 190	* 36			956
PROVENCE-ALPES C	678	1 670	928	638	* 437	* 39			4 420
CORSE	95	182	* 143	* 63	* 12	* 16		* 200	712
TOTAL	3 304	7 272	6 806	4 070	3 104	911	* 131	1*144	26 742

N. D. NON DECLARE. R. M. REPONSES MULTIPLES.
* CHIFFRE REPOSANT SUR UN NOMBRE TROP FAIBLE DE QUESTIONNAIRES POUR ETRE SIGNIFICATIF
LES PERSONNES AYANT DECLARE PLUSIEURS MODALITES D'UNE VARIABLE SONT, EN COLONNE, COMPTABILISEES POUR CHAQUE MODALITE DE CETTE VARIABLE ET, EN COLONNE, 'REPONSES MULTIPLES'. EN LIGNE, ELLES NE SONT COMPTABILISEES QUE SOUS LA RUBRIQUE 'REPONSES MULTIPLES'.

ENQUETE AUX FRONTIERES (1982-1983) SOURCE : DIRECTION DU TOURISME

NOMBRE DE SEJOURS (EN MILLIERS) PAYS DE RESIDENCE : BELGIQUE
NON RESIDENTS TOURISTES (SEJOURS DETAILLES)

REGION DE SEJOUR	ORGANISATION DU VOYAGE				TOTAL
	N.D.	AGENCE VOYAGE	INDIVID	MIXTE	
NON DECLARE	117	59	814	35	1 025
ILE DE FRANCE	27	44	397	36	505
CHAMPAGNE	*	1	67	*	68
PICARDIE	* 6	*	60	*	66
HAUTE NORMANDIE	* 2	* 2	45	*	48
CENTRE	* 5	* 5	135	* 3	148
NORD	* 10	* 3	117	* 2	132
LORRAINE	* 8	* 4	99	* 1	111
ALSACE	* 3	* 1	85	* 1	90
FRANCHE COMTE	*	11	71	*	82
BASSE NORMANDIE	* 10	* 3	54	* 1	68
PAYS DE LA LOIRE	* 1	* 2	42	* 1	46
BRETAGNE	* 5	* 6	97	* 4	115
LIMOUSIN	* *	* 2	13	*	15
AUVERGNE	* 2	* 2	46	* 1	51
POITOU CHARENTE	* 2	* 10	60	* 1	72
AQUITAINE	* 8	* 6	134	* 6	154
MIDI PYRENEES	* 7	* 30	128	* 7	172
BOURGOGNE	* 5	* 6	178	* 4	194
RHONE ALPES	* 13	* 15	432	* 7	467
LANGUEDOC-ROUSS.	* 5	* 7	141	* 3	156
PROVENCE-ALPES C	* 13	* 16	320	* 19	368
CORSE	* 1	* 25	15	* 45	86
TOTAL	247	262	3 550	178	4.238

NOMBRE DE NUITEES (EN MILLIERS) PAYS DE RESIDENCE : BELGIQUE
NON RESIDENTS TOURISTES (SEJOURS DETAILLES)

REGION DE SEJOUR	ORGANISATION DU VOYAGE				TOTAL
	N.D.	AGENCE VOYAGE	INDIVID	MIXTE	
NON DECLARE	859	416	7 373	241	8 889
ILE DE FRANCE	* 74	* 140	1 397	* 86	1 697
CHAMPAGNE	* 4	* 1	103	*	108
PICARDIE	* 21	*	173	* 1	196
HAUTE NORMANDIE	* 4	* 2	153	* 1	160
CENTRE	* 14	* 6	446	* 9	475
NORD	* 19	* 6	412	* 4	444
LORRAINE	* 30	* 4	440	* 12	486
ALSACE	* 4	* 3	302	* 2	310
FRANCHE COMTE	*	100	317	*	418
BASSE NORMANDIE	* 45	* 17	231	* 4	298
PAYS DE LA LOIRE	* 10	* 2	322	* 16	350
BRETAGNE	* 38	* 86	824	* 32	982
LIMOUSIN	* *	* 5	41	*	47
AUVERGNE	* 9	* 2	176	* 9	199
POITOU CHARENTE	* 11	* 81	208	* 5	305
AQUITAINE	* 21	* 43	636	* 33	733
MIDI PYRENEES	* 42	* 147	539	* 34	762
BOURGOGNE	* 7	* 7	426	* 6	447
RHONE ALPES	* 130	* 67	3 118	* 31	3 346
LANGUEDOC-ROUSS.	* 20	* 73	832	* 32	958
PROVENCE-ALPES C	* 164	* 193	3 751	* 314	4 420
CORSE	* 12	* 238	181	* 280	712
TOTAL	1 540	1 644	22 404	1 155	26 742

N. D. NON DECLARE, R. M. REPONSES MULTIPLES.
* CHIFFRE REPOSANT SUR UN NOMBRE TROP FAIBLE DE QUESTIONNAIRES POUR ETRE SIGNIFICATIF
LES PERSONNES AYANT DECLARE PLUSIEURS MODALITES D'UNE VARIABLE SONT, EN COLONNE, COMPTABILISEES POUR CHAQUE MODALITE DE CETTE VARIABLE ET EN COLONNE 'REPONSES MULTIPLES'. EN LIGNE, ELLES NE SONT COMPTABILISEES QUE SOUS LA RUBRIQUE 'REPONSES MULTIPLES'.

ENQUETE AUX FRONTIERES (1982-1983) SOURCE : DIRECTION DU TOURISME

NOMBRE DE SEJOURS (EN MILLIERS) PAYS DE RESIDENCE : BELGIQUE
NON RESIDENTS TOURISTES (SEJOURS DETAILLES)

REGION DE SEJOUR	MODE D'HEBERGEMENT								TOTAL
	N.D.	HOTEL	LOCATIO	CARAVAN	PARENTS	LOGEMEN	VILLAGE	AUTRES	
				TENTE	AMIS	PERSONN	VACANCE		
NON DECLARE	827	93	* 21	* 17	29	* 9	* 1	27	1 025
ILE DE FRANCE		277	* 12	* 11	164	* 23	* 1	18	505
CHAMPAGNE		* 26	* 3	* 35	* 4	* 2	* 1	* 2	68
PICARDIE		40	* 1	* 3	19	* 2		* 2	66
HAUTE NORMANDIE		25	* 2	* 6	* 11	* 2		* 3	48
CENTRE		68		44	10	* 3	* 1	21	148
NORD		32	* 2	49	42	* 1		* 6	132
LORRAINE		59	* 7	* 8	34	* 2		* 1	111
ALSACE		69	* 1	* 5	* 12		* 1	* 2	90
FRANCHE COMTE		41	* 11	* 20	* 3			* 6	82
BASSE NORMANDIE		42	* 3	* 8	* 10	* 2		* 3	68
PAYS DE LA LOIRE		18	* 8	* 9	* 8	* 1	* 2	* 1	46
BRETAGNE		51	* 24	* 21	* 11	* 2		* 5	115
LIMOUSIN		* 8		* 1	* 1		* 1		* 15
AUVERGNE		39	* 1	* 3	* 3	* 1		* 2	51
POITOU CHARENTE		31	* 5	* 9	* 8	* 2		* 16	72
AQUITAINE		45	* 11	* 54	16	* 8	* 1	* 18	154
MIDI PYRENEES		86	* 8	* 52	* 7	* 9		* 9	172
BOURGOGNE		111	* 1	* 65	* 11	* 2		* 2	194
RHONE ALPES		236	* 36	151	21	* 10	* 1	* 12	467
LANGUEDOC-ROUSS.		72	* 19	* 26	21	* 10	* 3	* 2	156
PROVENCE-ALPES C		160	* 62	34	43	* 36	* 3	* 8	368
CORSE		14	* 5	47	* 2	* 2		* 8	86
TOTAL	827	1 644	263	679	493	126	30	174	4 238

NOMBRE DE NUITES (EN MILLIERS) PAYS DE RESIDENCE : BELGIQUE
NON RESIDENTS TOURISTES (SEJOURS DETAILLES)

REGION DE SEJOUR	MODE D'HEBERGEMENT								TOTAL
	N.D.	HOTEL	LOCATIO	CARAVAN	PARENTS	LOGEMEN	VILLAGE	AUTRES	
				TENTE	AMIS	PERSONN	VACANCE		
NON DECLARE	7 703	333	* 274	* 89	250	* 127	* 35	78	8 889
ILE DE FRANCE		635	45	* 29	705	119	* 1	163	1 697
CHAMPAGNE		* 36		* 47	* 19	* 2	* 1	* 4	108
PICARDIE		113	* 1	* 8	56	* 1		* 16	196
HAUTE NORMANDIE		32	* 28	* 6	* 46	* 43		* 4	160
CENTRE		103		206	39	60	* 1	26	475
NORD		77	* 3	259	92	* 1		* 11	444
LORRAINE		114	* 74	* 59	200	* 34		* 6	486
ALSACE		145	* 15	* 32	* 87		* 22	* 10	310
FRANCHE COMTE		67	* 101	* 193	* 17			* 40	418
BASSE NORMANDIE		88	* 34	* 51	* 68	* 18		* 39	298
PAYS DE LA LOIRE		55	* 176	* 30	* 38	* 29	* 20	* 2	350
BRETAGNE		175	* 448	* 198	* 81	* 57		* 13	982
LIMOUSIN		* 12		* 5	* 6		* 4	* 3	* 47
AUVERGNE		114	* 16	* 16	* 33	* 16		* 3	199
POITOU CHARENTE		87	* 95	* 54	* 34	* 15		* 18	305
AQUITAINE		81	* 210	* 216	101	* 62	* 30	* 32	733
MIDI PYRENEES		325	* 121	* 139	* 49	* 106		* 23	762
BOURGOGNE		185	* 11	* 187	* 45	* 12		* 6	447
RHONE ALPES		642	594	1 763	154	* 145	* 17	* 30	3 346
LANGUEDOC-ROUSS.		199	* 319	* 157	121	* 127	* 23	* 12	958
PROVENCE-ALPES C		977	1 508	428	432	926	* 51	96	4 420
CORSE		119	* 92	274	* 26	* 40	148	* 14	712
TOTAL	7 703	4 713	4 205	4 450	2 700	1 960	364	647	26 742

N. D. NON DECLARE. R. M. REPONSES MULTIPLES.
* CHIFFRE REPOSANT SUR UN NOMBRE TROP FAIBLE DE QUESTIONNAIRES POUR ETRE SIGNIFICATIF.
LES PERSONNES AYANT DECLARE PLUSIEURS MODALITES D'UNE VARIABLE SONT, EN COLONNE, COMPTABILISEES POUR CHAQUE MODALITE DE CETTE VARIABLE ET EN COLONNE 'REPONSES MULTIPLES'. EN LIGNE, ELLES NE SONT COMPTABILISEES QUE SOUS LA RUBRIQUE 'REPONSES MULTIPLES'.

ENQUETE AUX FRONTIERES (1982-1983) SOURCE : DIRECTION DU TOURISME

NOMBRE DE SEJOURS (EN MILLIERS) PAYS DE RESIDENCE : BELGIQUE
 NON RESIDENTS TOURISTES (SEJOURS DETAILLES)

REGION DE SEJOUR	OBJET DU SEJOUR				TOTAL
	N.D.	AGREMENT SEUL	OBLIGAT SEUL	MIXTE	
NON DECLARE	221	680	104	19	1 025
ILE DE FRANCE	22	267	186	31	505
CHAMPAGNE	* 2	56	* 10		68
PICARDIE	* 1	57	* 6	* 1	66
HAUTE NORMANDIE	* 1	44	* 3	* 1	48
CENTRE	* 8	107	26	* 8	148
NORD	* 6	108	16	* 3	132
LORRAINE	* 2	97	* 13		111
ALSACE	* 2	77	* 11		90
FRANCHE COMTE	* 1	72	* 9		82
BASSE NORMANDIE	* 1	62	* 4	* 1	68
PAYS DE LA LOIRE	* 2	37	5	* 1	46
BRETAGNE	* 4	99	* 12		115
LIMOUSIN		* 12		* 2	* 15
AUVERGNE	* 5	35	* 7	* 3	51
POITOU CHARENTE	* 2	44	18	* 8	72
AQUITAINE	* 9	94	27	24	154
MIDI PYRENEES	24	139	* 5	* 4	172
BOURGOGNE	* 7	164	21	* 2	194
RHONE ALPES	* 16	401	43	* 7	467
LANGUEDOC-ROUSS.	* 12	131	* 9	* 4	156
PROVENCE-ALPES C	* 7	335	* 18	* 8	368
CORSE	* 1	84			86
TOTAL	356	3 202	553	127	4 238

NOMBRE DE NUITEES (EN MILLIERS) PAYS DE RESIDENCE : BELGIQUE
 NON RESIDENTS TOURISTES (SEJOURS DETAILLES)

REGION DE SEJOUR	OBJET DU SEJOUR				TOTAL
	N.D.	AGREMENT SEUL	OBLIGAT SEUL	MIXTE	
NON DECLARE	1 642	6 340	837	70	8 889
ILE DE FRANCE	181	914	449	152	1 697
CHAMPAGNE	* 6	76	* 24		105
PICARDIE	* 1	179	* 14	* 1	196
HAUTE NORMANDIE	* 1	153	* 4	* 2	160
CENTRE	* 9	428	27	* 11	475
NORD	* 24	385	32	* 3	444
LORRAINE	* 5	457	* 23	* 1	486
ALSACE	* 6	284	* 20		310
FRANCHE COMTE	* 3	372	* 42		418
BASSE NORMANDIE	* 1	290	* 7	* 1	298
PAYS DE LA LOIRE	* 13	324	10	* 2	350
BRETAGNE	* 43	880	* 60		982
LIMOUSIN		* 44		* 3	* 47
AUVERGNE	* 11	124	* 60	* 3	199
POITOU CHARENTE	* 23	239	25	* 17	305
AQUITAINE	* 17	582	54	68	733
MIDI PYRENEES	* 15	405	14	* 10	462
BOURGOGNE	* 13	405	26	* 2	447
RHONE ALPES	* 30	3 183	130	* 23	3 346
LANGUEDOC-ROUSS.	* 46	879	* 25	* 8	958
PROVENCE-ALPES C	* 52	4 021	259	* 89	4 420
CORSE	* 17	692	* 2		712
TOTAL	2 301	21 829	2 147	463	26 742

N. D. NON DECLARE, R. M. REPONSES MULTIPLES.
 * CHIFFRE REPOSANT SUR UN NOMBRE TROP FAIBLE DE QUESTIONNAIRES POUR ETRE SIGNIFICATIF
 LES PERSONNES AYANT DECLARE PLUSIEURS MODALITES D'UNE VARIABLE SONT, EN COLONNE,
 COMPTABILISEES POUR CHAQUE MODALITE DE CETTE VARIABLE ET EN COLONNE 'REPONSES MULTIPLES'.
 EN LIGNE, ELLES NE SONT COMPTABILISEES QUE SOUS LA RUBRIQUE 'REPONSES MULTIPLES'.

ENQUETE AUX FRONTIERES (1982-1983) SOURCE : DIRECTION DU TOURISME

NOMBRE DE SEJOURS (EN MILLIERS) PAYS DE RESIDENCE : BELGIQUE
NON RESIDENTS TOURISTES (SEJOURS DETAILLES)

REGION DE SEJOUR	LIEU PRINCIPAL DE SEJOUR					TOTAL
	N.D.	MER MONTAGN	GRANDE VILLE	AUTRES		
NON DECLARE	215	398	117	154	140	1 025
ILE DE FRANCE	* 28	* 36	* 11	* 367	* 61	505
CHAMPAGNE	* 3	* 11	* 7	* 8	* 38	68
PICARDIE	* 8	* 10		* 12	* 14	66
HAUTE NORMANDIE	* 1	* 31		* 7	* 9	48
CENTRE	* 8	* 58		* 3	* 366	148
NORD	* 18	* 67	* 1	* 22	* 25	132
LORRAINE	* 12	* 10	* 20	* 38	* 37	111
ALSACE	* 2	* 13	* 25	* 39	* 11	90
FRANCHE COMTE	* 2	* 11	* 30	* 28	* 13	82
BASSE NORMANDIE	* 3	46	* 1	* 7	* 11	68
PAYS DE LA LOIRE	* 1	29	* 2	* 6	* 8	46
BRETAGNE	* 2	99		* 5	* 8	115
LIMOUSIN	* 3	* 3	* 4	* 2	* 6	15
AUVERGNE	* 5	* 14	* 3	* 6	* 20	51
POITOU CHARENTE	* 3	34	* 4	* 14	* 17	72
AQUITAINE	* 10	81	* 7	26	29	154
MIDI PYRENEES	* 19	63	43	23	25	172
BOURGOGNE	* 6	85	* 17	43	41	194
RHONE ALPES	* 22	155	133	51	105	467
LANGUEDOC-ROUSS.	* 17	59	* 13	* 16	51	156
PROVENCE-ALPES C	* 8	269	* 37	* 25	28	368
CORSE	* 1	84	* 1			86
TOTAL	395	1 669	511	928	733	4 238

NOMBRE DE NUITEES (EN MILLIERS) PAYS DE RESIDENCE : BELGIQUE
NON RESIDENTS TOURISTES (SEJOURS DETAILLES)

REGION DE SEJOUR	LIEU PRINCIPAL DE SEJOUR					TOTAL
	N.D.	MER MONTAGN	GRANDE VILLE	AUTRES		
NON DECLARE	1 484	3 776	665	1 369	1 594	8 889
ILE DE FRANCE	* 63	* 140	* 31	1 183	281	1 697
CHAMPAGNE	* 6	* 13	* 10	* 9	* 69	108
PICARDIE	* 16	* 17		* 30	* 44	196
HAUTE NORMANDIE	* 2	83	* 1	* 18	* 55	160
CENTRE	* 13	* 243	* 26	90	100	475
NORD	* 48	316	* 1	35	43	444
LORRAINE	* 16	* 46	* 66	63	292	486
ALSACE	* 8	* 19	* 94	134	* 56	310
FRANCHE COMTE	* 2	* 24	* 133	* 202	* 59	418
BASSE NORMANDIE	* 10	187	* 4	* 22	* 75	298
PAYS DE LA LOIRE	* 10	287	* 6	* 17	* 29	350
BRETAGNE	* 13	919		* 23	* 27	982
LIMOUSIN	* 3	* 12	* 6	* 3		47
AUVERGNE	* 63	* 36	* 31	* 22	* 46	199
POITOU CHARENTE	* 5	218	* 7	* 29	* 44	305
AQUITAINE	* 15	471	* 31	49	167	733
MIDI PYRENEES	* 133	138	190	92	209	762
BOURGOGNE	* 11	209	* 64	68	95	447
RHONE ALPES	* 35	1 035	1 295	123	858	3 346
LANGUEDOC-ROUSS.	* 82	477	* 77	* 51	271	958
PROVENCE-ALPES C	* 66	3 489	339	172	355	4 420
CORSE	* 7	695	* 5	* 1	* 4	712
TOTAL	2 109	12 853	3 176	3 804	4 799	26 742

N. D. NON DECLARE, R. M. REPONSES MULTIPLES.
* CHIFFRE REPOSANT SUR UN NOMBRE TROP FAIBLE DE QUESTIONNAIRES POUR ETRE SIGNIFICATIF
LES PERSONNES AYANT DECLARE PLUSIEURS MODALITES D'UNE VARIABLE SONT, EN COLONNE, COMPTABILISEES POUR CHAQUE MODALITE DE CETTE VARIABLE ET EN COLONNE 'REPONSES MULTIPLES'.
EN LIGNE, ELLES NE SONT COMPTABILISEES QUE SOUS LA RUBRIQUE 'REPONSES MULTIPLES'.

ENQUETE AUX FRONTIERES (1982-1983) SOURCE : DIRECTION DU TOURISME

NOMBRE DE SEJOURS (EN MILLIERS) PAYS DE RESIDENCE : BELGIQUE
 NON RESIDENTS TOURISTES (SEJOURS DETAILLES)

MODE D'HEBERGEMENT PAR SEJOUR	MODE TRANSPORT POUR SORTIR DE FRANCE				
	AIR	ROUTE	MER	FER	TOTAL
N. D.	23	707	* 6	91	827
HOTEL	98	1 356	* 4	186	1 644
LOCATION	* 5	245	* 13		263
CARAVANE TENTE	* 43	608	* 9	19	679
PARENTS AMIS	14	379	* 1	100	493
LOGEMENT PERSONN	9	104		14	126
VILLAGE VACANCES	14	* 15	* 1	* 1	30
AUTRES	11	130	* 1	33	174
TOTAL	217	3 543	21	457	4 238

NOMBRE DE NUITÉES (EN MILLIERS) PAYS DE RESIDENCE : BELGIQUE
 NON RESIDENTS TOURISTES (SEJOURS DETAILLES)

MODE D'HEBERGEMENT PAR SEJOUR	MODE TRANSPORT POUR SORTIR DE FRANCE				
	AIR	ROUTE	MER	FER	TOTAL
N. D.	240	6 705	* 53	705	7 703
HOTEL	427	3 724	* 17	545	4 713
LOCATION	* 145	3 866	* 6	189	4 205
CARAVANE TENTE	* 235	4 064	* 61	90	4 450
PARENTS AMIS	149	1 923	* 2	626	2 700
LOGEMENT PERSONN	309	1 468		183	1 960
VILLAGE VACANCES	164	* 177	* 16	* 6	364
AUTRES	99	407	* 5	137	647
TOTAL	1 766	22 333	159	2 481	26 742

N. D. NON DECLARE. R. M. REPONSES MULTIPLES.
 * CHIFFRE REPOSANT SUR UN NOMBRE TROP FAIBLE DE QUESTIONNAIRES POUR ETRE SIGNIFICATIF
 LES PERSONNES AYANT DECLARE PLUSIEURS MODALITES D'UNE VARIABLE SONT, EN COLONNE
 COMPTABILISEES POUR CHAQUE MODALITE DE CETTE VARIABLE ET EN COLONNE 'REPONSES MULTIPLES'.
 EN LIGNE, ELLES NE SONT COMPTABILISEES QUE SOUS LA RUBRIQUE 'REPONSES MULTIPLES'.

ENQUETE AUX FRONTIERES (1982-1983) SOURCE : DIRECTION DU TOURISME

NOMBRE DE SEJOURS (EN MILLIERS) PAYS DE RESIDENCE : BELGIQUE
NON RESIDENTS TOURISTES (SEJOURS DETAILLES)

MODE D'HEBERGEME PAR SEJOUR	PERSONNES DE LA MEME FAMILLE								TOTAL
	1 PERS	2 PERS	3 PERS	4 PERS	5 PERS	6-10	11-30	> 30	
N. D.	104	203	220	120	74	* 48	* 1	* 56	827
HOTEL	237	632	414	227	48	* 47	* 26	* 14	1 644
LOCATION	28	63	65	50	34	* 13			263
CARAVANE TENTE	35	107	177	179	*115	* 26	* 2	* 38	679
PARENTS AMIS	119	144	95	74	43	* 18			493
LOGEMENT PERSONN	27	33	30	* 20	* 11	* 5			126
VILLAGE VACANCES	5	8	* 7	* 6	* 3				30
AUTRES	31	42	22	24	* 20	25	* 11		174
TOTAL	585	1 232	1 030	700	349	182	* 50	*109	4 238

NOMBRE DE NUITEES (EN MILLIERS) PAYS DE RESIDENCE : BELGIQUE
NON RESIDENTS TOURISTES (SEJOURS DETAILLES)

MODE D'HEBERGEME PAR SEJOUR	PERSONNES DE LA MEME FAMILLE								TOTAL
	1 PERS	2 PERS	3 PERS	4 PERS	5 PERS	6-10	11-30	> 30	
N. D.	689	1 958	2 136	891	808	*284	* 20	*917	7 703
HOTEL	634	2 048	1 126	562	178	*100	* 37	* 28	4 713
LOCATION	427	1 007	1 042	775	664	*259			4 205
CARAVANE TENTE	200	683	1 366	855	1*010	*128	* 8	*200	4 450
PARENTS AMIS	685	713	585	472	193	* 53			2 700
LOGEMENT PERSONN	374	592	405	*361	*180	* 48			1 960
VILLAGE VACANCES	59	89	* 58	*101	* 52	* 5			364
AUTRES	236	182	88	52	* 21	33	* 35		647
TOTAL	3 304	7 272	6 806	4 070	3 104	911	*131	1*144	26 742

N. D. NON DECLARE, R. M. REPONSES MULTIPLES.
* CHIFFRE REPOSANT SUR UN NOMBRE TROP FAIBLE DE QUESTIONNAIRES POUR ETRE SIGNIFICATIF
LES PERSONNES AYANT DECLARE PLUSIEURS MODALITES D'UNE VARIABLE SONT, EN COLONNE, COMPTABILISEES POUR CHAQUE MODALITE DE CETTE VARIABLE ET EN COLONNE 'REPONSES MULTIPLES'.
EN LIGNE, ELLES NE SONT COMPTABILISEES QUE SOUS LA RUBRIQUE 'REPONSES MULTIPLES'.

ENQUETE AUX FRONTIERES (1982-1983) SOURCE : DIRECTION DU TOURISME

NOMBRE DE SEJOURS (EN MILLIERS) PAYS DE RESIDENCE : BELGIQUE
 NON RESIDENTS TOURISTES (SEJOURS DETAILLES)

MODE D'HEBERGEME PAR SEJOUR	NOMBRE D'ENFANTS PAR FAMILLE						TOTAL
	N.D.	AUCUN ENFANT	UN ENFANT	DEUX ENFANTS	TROIS ENFANTS	QUATRE ET PLUS	
N.D.	* 1	419	205	125	64	* 14	827
HOTEL	* 1	1 093	324	182	* 28	* 17	1 644
LOCATION		150	39	42	* 22	* 9	263
CARAVANE TENTE	* 1	299	236	99	* 82	* 20	679
PARENTS AMIS		313	73	59	41	* 8	493
LOGEMENT PERSONN		76	* 19	* 23	* 8	* 1	126
VILLAGE VACANCES		14	* 8	* 7	* 1	* 1	30
AUTRES		88	27	30	* 14	* 16	174
TOTAL	* 3	2 391	932	567	259	85	4 238

NOMBRE DE NUITEES (EN MILLIERS) PAYS DE RESIDENCE : BELGIQUE
 NON RESIDENTS TOURISTES (SEJOURS DETAILLES)

MODE D'HEBERGEME PAR SEJOUR	NOMBRE D'ENFANTS PAR FAMILLE						TOTAL
	N.D.	AUCUN ENFANT	UN ENFANT	DEUX ENFANTS	TROIS ENFANTS	QUATRE ET PLUS	
N.D.	* 5	4 525	1 422	1 191	483	* 77	7 703
HOTEL	* 18	3 319	797	474	* 61	* 44	4 713
LOCATION		2 278	637	716	* 387	* 186	4 205
CARAVANE TENTE	* 11	1 421	1 417	693	* 779	* 129	4 450
PARENTS AMIS	* 1	1 732	320	413	220	* 16	2 700
LOGEMENT PERSONN		1 195	* 235	* 374	* 143	* 2	1 960
VILLAGE VACANCES		149	* 82	* 101	* 27	* 1	364
AUTRES		477	77	55	* 20	* 19	647
TOTAL	* 46	15 096	4 986	4 016	2 119	476	26 742

N. D. NON DECLARE, R. M. REPONSES MULTIPLES.
 * CHIFFRE REPOSANT SUR UN NOMBRE TROP FAIBLE DE QUESTIONNAIRES POUR ETRE SIGNIFICATIF
 LES PERSONNES AYANT DECLARE PLUSIEURS MODALITES D'UNE VARIABLE SONT, EN COLONNE,
 COMPTABILISEES POUR CHAQUE MODALITE DE CETTE VARIABLE ET EN COLONNE 'REPONSES MULTIPLES'.
 EN LIGNE, ELLES NE SONT COMPTABILISEES QUE SOUS LA RUBRIQUE 'REPONSES MULTIPLES'.

ENQUETE AUX FRONTIERES (1982-1983) SOURCE : DIRECTION DU TOURISME

NOMBRE DE SEJOURS (EN MILLIERS) PAYS DE RESIDENCE : BELGIQUE
 NON RESIDENTS TOURISTES (SEJOURS DETAILLES)

MODE D'HEBERGEMENT PAR SEJOUR	CATEGORIE SOCIOPROF. DU RESPONSABLE											
	N.D.	AGRICUL	PATRON IND COM	PROF LI C. SUP	CADRE MOYEN	EMPLOYE	OUVRIER	AUTRE ACTIF	ETUDIAN	RETRAIT	AUTRE ET INAC	TOTAL
N.D.	87	* 8	80	117	75	137	134	43	29	79	37	827
HOTEL	56	* 13	179	403	205	299	161	53	43	172	59	1 644
LOCATION	* 13	* 21	76	39	68	* 8	* 9	* 8	* 11	* 7	* 7	263
CARAVANE TENTE	* 13	* 77	* 18	88	42	94	215	* 63	26	* 35	* 9	679
PARENTS AMIS	11	* 8	25	83	58	109	61	28	35	36	38	493
LOGEMENT PERSONN	* 4	* 1	* 13	39	* 14	* 14	* 7	* 8	* 4	* 10	* 12	126
VILLAGE VACANCES	* 1	* 1	* 4	* 3	* 3	* 11	* 3	* 8	* 4	* 1	* 2	30
AUTRES	* 3	* 1	* 7	15	* 21	41	45	9	19	* 3	* 11	174
TOTAL	188	109	343	824	456	774	634	215	170	348	175	4 238

NOMBRE DE NUITEES (EN MILLIERS) PAYS DE RESIDENCE : BELGIQUE
 NON RESIDENTS TOURISTES (SEJOURS DETAILLES)

MODE D'HEBERGEMENT PAR SEJOUR	CATEGORIE SOCIOPROF. DU RESPONSABLE											
	N.D.	AGRICUL	PATRON IND COM	PROF LI C. SUP	CADRE MOYEN	EMPLOYE	OUVRIER	AUTRE ACTIF	ETUDIAN	RETRAIT	AUTRE ET INAC	TOTAL
N.D.	1 149	* 40	451	888	402	1 418	583	496	219	954	1 104	7 703
HOTEL	108	* 21	705	1 067	548	952	335	132	120	547	178	4 713
LOCATION	* 80	* 363	1 073	686	1 071	* 110	* 155	* 108	* 388	* 152	* 4	4 205
CARAVANE TENTE	* 40	* 763	* 79	655	220	370	1 274	* 327	113	* 450	* 156	4 450
PARENTS AMIS	46	* 62	130	336	260	643	220	174	207	322	300	2 700
LOGEMENT PERSONN	* 28	* 7	* 203	540	* 270	* 172	* 44	* 56	* 52	* 302	* 285	1 960
VILLAGE VACANCES	* 9	* 9	* 55	* 54	* 97	* 23	* 4	* 79	* 11	* 22	* 364	364
AUTRES	* 8	* 3	* 18	43	* 119	95	60	23	87	* 41	* 151	647
TOTAL	1 468	916	1 958	4 656	2 560	4 818	2 648	1 370	985	3 015	2 349	26 742

N. D. NON DECLARE, R. M. REPONSES MULTIPLES.
 * CHIFFRE REPOSANT SUR UN NOMBRE TROP FAIBLE DE QUESTIONNAIRES POUR ETRE SIGNIFICATIF
 LES PERSONNES AYANT DECLARE PLUSIEURS MODALITES D'UNE VARIABLE SONT, EN COLONNE,
 COMPTABILISEES POUR CHAQUE MODALITE DE CETTE VARIABLE ET EN COLONNE 'REPONSES MULTIPLES'.
 EN LIGNE, ELLES NE SONT COMPTABILISEES QUE SOUS LA RUBRIQUE 'REPONSES MULTIPLES'.

ENQUETE AUX FRONTIERES (1982-1983) SOURCE : DIRECTION DU TOURISME

NOMBRE DE SEJOURS (EN MILLIERS) PAYS DE RESIDENCE : BELGIQUE
 NON RESIDENTS TOURISTES (SEJOURS DETAILLES)

MODE D'HEBERGEME PAR SEJOUR	OBJET DU SEJOUR				TOTAL
	N.D.	AGREME SEUL	OBLIGAT SEUL	MIXTE	
N.D.	171	560	86	* 10	827
HOTEL	120	1 140	332	* 52	1 644
LOCATION	* 5	249	7	* 2	263
CARAVANE TENTE	* 13	628	* 18	* 21	679
PARENTS AMIS	* 10	427	31	* 25	493
LOGEMENT PERSONN	* 8	96	* 20	* 2	126
VILLAGE VACANCES	* 1	28	* 2		30
AUTRES	28	73	59	15	174
TOTAL	356	3 202	553	127	4 238

NOMBRE DE NUITEES (EN MILLIERS) PAYS DE RESIDENCE : BELGIQUE
 NON RESIDENTS TOURISTES (SEJOURS DETAILLES)

MODE D'HEBERGEME PAR SEJOUR	OBJET DU SEJOUR				TOTAL
	N.D.	AGREME SEUL	OBLIGAT SEUL	MIXTE	
N.D.	1 430	5 435	784	* 54	7 703
HOTEL	368	3 529	723	92	4 713
LOCATION	* 80	2 021	87	* 18	4 205
CARAVANE TENTE	* 106	4 256	* 52	* 35	4 450
PARENTS AMIS	37	2 375	124	164	2 700
LOGEMENT PERSONN	* 101	1 584	222	* 53	1 960
VILLAGE VACANCES	* 6	329	* 4		364
AUTRES	173	300	151	24	647
TOTAL	2 301	21 829	2 147	463	26 742

N. D. : NON DECLARE R. M. : REPONSES MULTIPLES
 * CHIFFRE REPOSANT SUR UN NOMBRE TROP FAIBLE DE QUESTIONNAIRES POUR ETRE SIGNIFICATIF
 LES PERSONNES AYANT DECLARE PLUSIEURS MODALITES D'UNE VARIABLE SONT, EN COLONNE,
 COMPTABILISEES POUR CHAQUE MODALITE DE CETTE VARIABLE ET EN COLONNE 'REPONSES MULTIPLES'.
 EN LIGNE, ELLES NE SONT COMPTABILISEES QUE SOUS LA RUBRIQUE 'REPONSES MULTIPLES'.

ENQUETE AUX FRONTIERES (1982-1983) SOURCE : DIRECTION DU TOURISME

NOMBRE DE SEJOURS (EN MILLIERS) PAYS DE RESIDENCE : BELGIQUE
NON RESIDENTS TOURISTES (SEJOURS DETAILLES)

MODE D'HEBERGEME PAR SEJOUR	LIEU PRINCIPAL DE SEJOUR					TOTAL
	N.D.	MER MONTAGN	GRANDE VILLE	AUTRES		
N.D.	202	309	79	131	106	827
HOTEL	108	545	248	485	258	1 644
LOCATION	* 3	158	49	12	41	263
CARAVANE TENTE	* 20	441	69	44	106	679
PARENTS AMIS	* 41	96	37	186	133	493
LOGEMENT PERSONN	* 6	48	* 18	25	29	126
VILLAGE VACANCES	* 1	25	* 2	* 1	* 1	30
AUTRES	* 13	48	* 8	46	59	174
TOTAL	395	1 669	511	928	733	4 238

NOMBRE DE NUITEES (EN MILLIERS) PAYS DE RESIDENCE : BELGIQUE
NON RESIDENTS TOURISTES (SEJOURS DETAILLES)

MODE D'HEBERGEME PAR SEJOUR	LIEU PRINCIPAL DE SEJOUR					TOTAL
	N.D.	MER MONTAGN	GRANDE VILLE	AUTRES		
N.D.	1 437	3 167	464	1 224	1 411	7 703
HOTEL	261	1 817	928	1 107	600	4 713
LOCATION	* 45	2 767	654	77	662	4 205
CARAVANE TENTE	* 153	2 821	619	257	600	4 450
PARENTS AMIS	* 151	1 700	215	883	750	2 700
LOGEMENT PERSONN	* 22	1 103	* 219	178	439	1 960
VILLAGE VACANCES	* 12	271	* 42	* 9	* 30	364
AUTRES	* 28	207	* 36	69	307	647
TOTAL	2 109	12 853	3 176	3 804	4 799	26 742

N. D. NON DECLARE. R. M. REPONSES MULTIPLES.
* CHIFFRE REPOSANT SUR UN NOMBRE TROP FAIBLE DE QUESTIONNAIRES POUR ETRE SIGNIFICATIF
LES PERSONNES AYANT DECLARE PLUSIEURS MODALITES D'UNE VARIABLE SONT, EN COLONNE,
COMPTABILISEES POUR CHAQUE MODALITE DE CETTE VARIABLE ET EN COLONNE 'REPONSES MULTIPLES'.
EN LIGNE, ELLES NE SONT COMPTABILISEES QUE SOUS LA RUBRIQUE 'REPONSES MULTIPLES'.

ENQUETE AUX FRONTIERES (1982-1983) SOURCE : DIRECTION DU TOURISME


NOMBRE DE SEJOURS (EN MILLIERS) PAYS DE RESIDENCE : BELGIQUE
NON RESIDENTS TOURISTES (SEJOURS DETAILLES)

MODE D'HEBERGEME PAR SEJOUR	NUITEES DU SEJOUR												TOTAL
	1 NUIT	2 NUITS	3 NUITS	4 NUITS	5-6	7-9	10-13	14-20	21-29	30-59	60-89	90-365	
N.D.	117	76	42	35	50	94	132	118	* 93	53	* 8	* 9	827
HOTEL	367	246	152	92	112	127	220	203	76	46	* 2	* 2	1 644
LOCATION	* 3	* 3	* 3	* 4	* 7	32	29	93	47	35	* 3	* 4	263
CARAVANE TENTE	24	45	* 20	* 15	* 50	30	90	305	75	* 16	* 3	* 5	679
PARENTS AMIS	81	82	54	35	40	44	36	70	18	22	* 5	* 5	493
LOGEMENT PERSONN	* 8	* 8	* 8	* 8	* 6	* 7	* 12	24	* 12	20	* 8	* 4	126
VILLAGE VACANCES	* 1	* 8	* 8	* 8	* 6	* 4	* 2	17	* 3	* 3	* 1	* 2	30
AUTRES	74	22	* 8	* 5	* 8	* 15	10	* 18	* 2	* 9	* 2	* 2	174
TOTAL	675	482	288	195	273	353	531	848	326	204	32	30	4 238


NOMBRE DE NUITEES (EN MILLIERS) PAYS DE RESIDENCE : BELGIQUE
NON RESIDENTS TOURISTES (SEJOURS DETAILLES)

MODE D'HEBERGEME PAR SEJOUR	NUITEES DU SEJOUR												TOTAL
	1 NUIT	2 NUITS	3 NUITS	4 NUITS	5-6	7-9	10-13	14-20	21-29	30-59	60-89	90-365	
N.D.	117	132	110	115	179	622	673	1 211	1*516	1 299	*364	1*366	7 703
HOTEL	367	376	331	271	331	441	795	1 109	421	226	* 15	* 31	4 713
LOCATION	* 3	* 4	* 9	* 13	* 35	230	296	1 253	998	1 031	*195	*137	4 205
CARAVANE TENTE	24	67	* 51	* 40	*100	141	821	2 103	521	*326	* 84	*172	4 450
PARENTS AMIS	81	158	150	127	169	264	266	691	181	380	*129	*104	2 700
LOGEMENT PERSONN	* 8	* 16	* 23	* 30	* 29	* 50	*119	347	*270	560	*277	*231	1 960
VILLAGE VACANCES	* 1	* 8	* 8	* 8	* 6	* 7	* 2	17	* 3	* 3	* 1	* 2	30
AUTRES	74	28	* 14	* 11	* 22	* 69	51	* 90	* 34	* 87	* 42	*126	647
TOTAL	675	782	687	607	865	1 842	3 047	6 985	3 992	3 971	1 116	2 173	26 742

N. D. NON DECLARE. R. M. REPONSES MULTIPLES.
* CHIFFRE REPOSANT SUR UN NOMBRE TROP FAIBLE DE QUESTIONNAIRES POUR ETRE SIGNIFICATIF
LES PERSONNES AYANT DECLARE PLUSIEURS MODALITES D'UNE VARIABLE SONT, EN COLONNE,
COMPTABILISEES POUR CHAQUE MODALITE DE CETTE VARIABLE ET EN COLONNE 'REPONSES MULTIPLES'.
EN LIGNE, ELLES NE SONT COMPTABILISEES QUE SOUS LA RUBRIQUE 'REPONSES MULTIPLES'.



Italie



ENQUETE AUX FRONTIERES (1982-1983) SOURCE : DIRECTION DU TOURISME

NOMBRE DE SEJOURS (EN MILLIERS) PAYS DE RESIDENCE : ITALIE
NON RESIDENTS TOURISTES

OBJET DU SEJOUR	MODE TRANSPORT POUR SORTIR DE FRANCE				
	AIR	ROUTE	MER	FER	TOTAL
N.D.	65	93	32	46	235
AGREMENT DETENTE	85	356	73	127	643
FAMILLE AMIS	15	134	10	117	275
FOIRE CONGRES	14	34	* 1	10	58
STAGE ETUDES	16	* 3	* 1	38	57
MOTIF PROFESSION	* 88	82	* 5	* 89	263
TRANSIT	* 6	* 42	* 28	* 6	82
TRAV. SANS ARRET		* 3	* 4	* 3	* 10
CIRCUIT PLUSI PA	* 6	43	* 12	12	74
AUTRE	44	52	* 3	44	143
R.M.	14	103	7	35	159
TOTAL	353	946	175	525	2 000

NOMBRE DE NUITEES (EN MILLIERS) PAYS DE RESIDENCE : ITALIE
NON RESIDENTS TOURISTES

OBJET DU SEJOUR	MODE TRANSPORT POUR SORTIR DE FRANCE				
	AIR	ROUTE	MER	FER	TOTAL
N.D.	362	3 524	130	496	4 515
AGREMENT DETENTE	600	2 475	876	1 008	4 959
FAMILLE AMIS	193	639	42	1 175	2 048
FOIRE CONGRES	97	155	* 1	49	302
STAGE ETUDES	140	* 10	* 16	569	737
MOTIF PROFESSION	416	291	* 14	715	1 435
TRANSIT	* 12	64	40	* 6	124
TRAV. SANS ARRET		* 3	* 5	* 3	* 11
CIRCUIT PLUSI PA	* 26	241	97	78	442
AUTRE	216	256	* 20	571	1 065
R.M.	101	708	53	368	1 250
TOTAL	2 164	6 365	1 297	5 062	16 888

N. D. NON DECLARE. R. M. REPONSES MULTIPLES.
* CHIFFRE REPOSANT SUR UN NOMBRE TROP FAIBLE DE QUESTIONNAIRES POUR ETRE SIGNIFICATIF
LES PERSONNES AYANT DECLARE PLUSIEURS MODALITES D'UNE VARIABLE SONT, EN COLONNE,
COMPTABILISEES POUR CHAQUE MODALITE DE CETTE VARIABLE ET EN COLONNE 'REPONSES MULTIPLES'.
EN LIGNE, ELLES NE SONT COMPTABILISEES QUE SOUS LA RUBRIQUE 'REPONSES MULTIPLES'.

ENQUETE AUX FRONTIERES (1982-1983) SOURCE : DIRECTION DU TOURISME

NOMBRE DE SEJOURS (EN MILLIERS) PAYS DE RESIDENCE : ITALIE
NON RESIDENTS TOURISTES

OBJET DU SEJOUR	SAISON DE SORTIE DE FRANCE			
	N.D.	HIVER	ETE	TOTAL
N.D.	*	64	171	235
AGREMENT DETENTE	* 1	204	439	643
FAMILLE AMIS	*	126	148	275
FOIRE CONGRES	*	33	25	58
STAGE ETUDES	*	42	15	57
MOTIF PROFESSION	*	160	104	263
TRANSIT	*	15	67	82
TRAV. SANS ARRET	*	2	7	10
CIRCUIT PLUSI PA	*	8	66	74
AUTRE	*	65	78	143
R.M.	*	48	110	159
TOTAL	* 2	766	1 231	2 000

NOMBRE DE NUITEES (EN MILLIERS) PAYS DE RESIDENCE : ITALIE
NON RESIDENTS TOURISTES

OBJET DU SEJOUR	SAISON DE SORTIE DE FRANCE			
	N.D.	HIVER	ETE	TOTAL
N.D.	* 8	561	3 946	4 515
AGREMENT DETENTE	* 4	998	3 957	4 959
FAMILLE AMIS	* 1	930	1 117	2 048
FOIRE CONGRES	*	173	129	302
STAGE ETUDES	* 3	461	273	737
MOTIF PROFESSION	* 1	918	517	1 435
TRANSIT	*	20	104	124
TRAV. SANS ARRET	*	2	9	11
CIRCUIT PLUSI PA	*	36	403	442
AUTRE	*	610	454	1 065
R.M.	* 1	303	946	1 250
TOTAL	* 17	5 013	11 857	16 888

N. D. NON DECLARE, R. M. REPONSES MULTIPLES.
* CHIFFRE REPOSANT SUR UN NOMBRE TROP FAIBLE DE QUESTIONNAIRES POUR ETRE SIGNIFICATIF
LES PERSONNES AYANT DECLARE PLUSIEURS MODALITES D'UNE VARIABLE SONT, EN COLONNE,
COMPTABILISEES POUR CHAQUE MODALITE DE CETTE VARIABLE ET EN COLONNE 'REPONSES MULTIPLES'.
EN LIGNE, ELLES NE SONT COMPTABILISEES QUE SOUS LA RUBRIQUE 'REPONSES MULTIPLES'.

ENQUETE AUX FRONTIERES (1982-1983) SOURCE : DIRECTION DU TOURISME

NOMBRE DE SEJOURS (EN MILLIERS) PAYS DE RESIDENCE : ITALIE
NON RESIDENTS TOURISTES

OBJET DU SEJOUR	PERSONNES DE LA MEME FAMILLE									TOTAL
	1 PERS	2 PERS	3 PERS	4 PERS	5 PERS	6-10	11-30	> 30		
N.D.	57	44	* 15	* 8	* 3	* 3		* 105	235	
AGREMENT DETENTE	149	204	107	83	* 27	* 14	* 15	* 44	643	
FAMILLE AMIS	82	96	39	34	* 13	* 9			275	
FOIRE CONGRES	22	* 11	* 3	* 17			* 5		57	
STAGE ETUDES	22	* 7	* 9	* 1			* 11	* 7	283	
MOTIF PROFESSION	122	83	33	13	* 4	* 6			82	
TRANSIT	* 22	* 22	* 9	* 16	* 4		* 9		* 10	
TRAV. SANS ARRET	* 3	* 1	* 1	* 1	* 3				* 10	
CIRCUIT PLUSI PA	15	18	* 10	* 18	* 1		* 11		74	
AUTRE	39	40	24	* 7		* 9	* 1	* 22	143	
R.M.	44	35	27	* 19	* 5	* 8		* 22	159	
TOTAL	578	562	277	217	60	49	* 56	* 200	2 000	

NOMBRE DE NUITEES (EN MILLIERS) PAYS DE RESIDENCE : ITALIE
NON RESIDENTS TOURISTES

OBJET DU SEJOUR	PERSONNES DE LA MEME FAMILLE									TOTAL
	1 PERS	2 PERS	3 PERS	4 PERS	5 PERS	6-10	11-30	> 30		
N.D.	450	414	* 81	* 77	* 10	* 48		3*435	4 515	
AGREMENT DETENTE	1 088	1 391	1 096	820	* 244	* 156	* 78	* 84	4 959	
FAMILLE AMIS	788	690	292	205	* 32	* 32			2 048	
FOIRE CONGRES	112	* 66	* 23	* 66			* 35		302	
STAGE ETUDES	423	* 107	* 103	* 2			* 43	* 59	737	
MOTIF PROFESSION	651	373	230	* 61	* 15	* 30	* 76		1 435	
TRANSIT	30	32	* 13	* 31	* 4		* 12		124	
TRAV. SANS ARRET	* 4	* 1	* 1	* 1	* 5				* 11	
CIRCUIT PLUSI PA	115	107	* 79	* 76	* 13		* 49		442	
AUTRE	310	227	199	* 153		* 39	* 5	* 131	1 065	
R.M.	372	265	270	* 94	* 73	* 154		* 22	1 250	
TOTAL	4 343	3 674	2 389	1 589	395	459	* 309	3*730	16 888	

N. D. NON DECLARE, R. M. REPONSES MULTIPLES.
* CHIFFRE REPOSANT SUR UN NOMBRE TROP FAIBLE DE QUESTIONNAIRES POUR ETRE SIGNIFICATIF
LES PERSONNES AYANT DECLARE PLUSIEURS MODALITES D'UNE VARIABLE SONT, EN COLONNE, COMPTABILISEES POUR CHAQUE MODALITE DE CETTE VARIABLE ET EN COLONNE 'REPONSES MULTIPLES'.
EN LIGNE, ELLES NE SONT COMPTABILISEES QUE SOUS LA RUBRIQUE 'REPONSES MULTIPLES'.

ENQUETE AUX FRONTIERES (1982-1983) SOURCE : DIRECTION DU TOURISME

NOMBRE DE SEJOURS (EN MILLIERS) PAYS DE RESIDENCE : ITALIE
NON RESIDENTS TOURISTES

OBJET DU SEJOUR	NOMBRE D'ENFANTS PAR FAMILLE						TOTAL
	N.D.	AUCUN ENFANT	UN ENFANT	DEUX ENFANTS	TROIS ENFANTS	QUATRE ET PLUS	
N.D.	*	146	33	* 4	* 2	* 51	235
AGREMENT DETENTE	* 1	410	134	82	* 16	* 1	643
FAMILLE AMIS	* 1	176	50	39	* 2	* 4	275
FOIRE CONGRES		52	* 1		* 5		58
STAGE ETUDES		46	* 3	* 1		* 7	57
MOTIF PROFESSION	*	236	* 15	* 10	* 3		263
TRANSIT		58	* 9	* 13	* 3		82
TRAV. SANS ARRET		* 9					* 10
CIRCUIT PLUSI PA	*	48	* 9	* 14	* 4		74
AUTRE	*	105	* 10	* 27	* 1	* 1	143
R.M.	* 1	110	20	* 18	* 6	* 3	159
TOTAL	* 4	1 396	283	210	40	* 66	2 000

NOMBRE DE NUITEES (EN MILLIERS) PAYS DE RESIDENCE : ITALIE
NON RESIDENTS TOURISTES

OBJET DU SEJOUR	NOMBRE D'ENFANTS PAR FAMILLE						TOTAL
	N.D.	AUCUN ENFANT	UN ENFANT	DEUX ENFANTS	TROIS ENFANTS	QUATRE ET PLUS	
N.D.	* 4	4 209	140	* 23	* 2	* 137	4 515
AGREMENT DETENTE	* 3	2 952	1 045	786	* 162	* 10	4 959
FAMILLE AMIS	* 12	1 417	328	264	* 15	* 12	2 048
FOIRE CONGRES		262	* 5		* 35		302
STAGE ETUDES		636	* 40	* 2		* 59	737
MOTIF PROFESSION	*	1 240	* 44	* 74	* 76		1 435
TRANSIT		80	* 13	* 21	* 10		124
TRAV. SANS ARRET		* 11					* 11
CIRCUIT PLUSI PA	* 1	290	* 60	* 71	* 19		442
AUTRE	*	812	* 81	* 169	* 1	* 1	1 065
R.M.	* 6	706	158	* 213	* 100	* 64	1 250
TOTAL	* 27	12 617	1 916	1 625	419	* 283	16 886

N. D. NON DECLARE. R. M. REPONSES MULTIPLES.
* CHIFFRE REPOSANT SUR UN NOMBRE TROP FAIBLE DE QUESTIONNAIRES POUR ETRE SIGNIFICATIF.
LES PERSONNES AYANT DECLARE PLUSIEURS MODALITES D'UNE VARIABLE SONT, EN COLONNE, COMPTABILISEES POUR CHAQUE MODALITE DE CETTE VARIABLE ET EN COLONNE 'REPONSES MULTIPLES'. EN LIGNE, ELLES NE SONT COMPTABILISEES QUE SOUS LA RUBRIQUE 'REPONSES MULTIPLES'.

ENQUETE AUX FRONTIERES (1982-1983) SOURCE : DIRECTION DU TOURISME

NOMBRE DE SEJOURS (EN MILLIERS) PAYS DE RESIDENCE : ITALIE
NON RESIDENTS TOURISTES

OBJET DU SEJOUR	ORGANISATION DU VOYAGE				TOTAL
	N.D.	AGENCE VOYAGE	INDIVID	MIXTE	
N.D.	13	37	159	26	235
AGREMENT DETENTE	30	104	456	52	643
FAMILLE AMIS	28	4	226	21	279
FOIRE CONGRES	*	17	35	* 5	58
STAGE ETUDES	* 2	17	32	6	57
MOTIF PROFESSION	* 9	35	166	54	263
TRANSIT	* 5	* 3	69	* 6	82
TRAV. SANS ARRET	* 1	* 1	7	* 1	10
CIRCUIT PLUSI PA	* 3	* 7	62	* 3	74
AUTRE	* 3	34	86	20	143
R.M.	* 1	* 5	141	11	159
TOTAL	93	265	1 435	206	2 000

NOMBRE DE NUITEES (EN MILLIERS) PAYS DE RESIDENCE : ITALIE
NON RESIDENTS TOURISTES

OBJET DU SEJOUR	ORGANISATION DU VOYAGE				TOTAL
	N.D.	AGENCE VOYAGE	INDIVID	MIXTE	
N.D.	120	159	4 027	208	4 515
AGREMENT DETENTE	211	792	3 452	503	4 959
FAMILLE AMIS	299	* 10	1 570	170	2 048
FOIRE CONGRES	* 1	134	150	* 17	302
STAGE ETUDES	* 10	79	554	94	737
MOTIF PROFESSION	75	156	877	326	1 435
TRANSIT	* 9	* 5	99	* 11	124
TRAV. SANS ARRET	* 1	* 1	9	* 1	11
CIRCUIT PLUSI PA	* 14	* 30	342	* 56	442
AUTRE	* 31	110	747	177	1 065
R.M.	* 16	* 42	1 094	96	1 250
TOTAL	787	1 517	12 922	1 661	16 888

N. D. NON DECLARE. R. M. REPONSES MULTIPLES.
* CHIFFRE REPOSANT SUR UN NOMBRE TROP FAIBLE DE QUESTIONNAIRES POUR ETRE SIGNIFICATIF
LES PERSONNES AYANT DECLARE PLUSIEURS MODALITES D'UNE VARIABLE SONT, EN COLONNE,
COMPTABILISEES POUR CHAQUE MODALITE DE CETTE VARIABLE ET EN COLONNE 'REPONSES MULTIPLES'.
EN LIGNE, ELLES NE SONT COMPTABILISEES QUE SOUS LA RUBRIQUE 'REPONSES MULTIPLES'.

ENQUETE AUX FRONTIERES (1982-1983) SOURCE : DIRECTION DU TOURISME

NOMBRE DE SEJOURS (EN MILLIERS) PAYS DE RESIDENCE : ITALIE
 NON RESIDENTS TOURISTES (SEJOURS DETAILLES)

OBJET DU SEJOUR	MODE D'HEBERGEMENT								TOTAL
	N.D.	HOTEL	LOCATIO	CARAVAN	PARENTS	LOGEMEN	VILLAGE	AUTRES	
			TENTE	AMIS	PERSONN	VACANCE			
N.D.	188	105	* 3	* 11	* 6	* 2	* 27	* 1	317
AGREMENT DETENTE	139	502	* 20	148	100	32	27	30	998
FAMILLE AMIS	42	43	* 5		224	* 6		* 2	322
FOIRE CONGRES	* 20	47		*				* 1	68
STAGE ETUDES	* 9	26	* 2	* 2	21	* 3		* 5	69
MOTIF PROFESSION	32	240	* 6	*	33	* 8		* 4	324
TRANSIT	* 23	56	*	20	* 2			* 6	107
TRAV. SANS ARRET	* 6	* 1	*	*	*			* 4	* 11
CIRCUIT PLUSI PA	* 14	73	* 1	37	* 12	* 1	* 2	* 5	145
AUTRE	21	140	* 9	* 4	14	* 4	* 3	* 6	201
R.M.	22	100	* 3	17	80	* 9	* 1	* 17	249
TOTAL	515	1 332	50	240	493	66	34	81	2 810

NOMBRE DE NUITEES (EN MILLIERS) PAYS DE RESIDENCE : ITALIE
 NON RESIDENTS TOURISTES (SEJOURS DETAILLES)

OBJET DU SEJOUR	MODE D'HEBERGEMENT								TOTAL
	N.D.	HOTEL	LOCATIO	CARAVAN	PARENTS	LOGEMEN	VILLAGE	AUTRES	
			TENTE	AMIS	PERSONN	VACANCE			
N.D.	3 938	393	* 24	* 42	* 50	* 58	* 5	* 4	4 515
AGREMENT DETENTE	653	1 497	* 275	841	838	366	340	149	4 959
FAMILLE AMIS	351	98	* 46	*	1 513	* 32		* 8	2 048
FOIRE CONGRES	* 125	172		*				* 4	302
STAGE ETUDES	* 59	117	* 76	* 3	378	* 30		* 72	737
MOTIF PROFESSION	234	692	* 79	* 1	285	* 85		* 58	1 435
TRANSIT	* 25	65	*	22	* 5			* 6	124
TRAV. SANS ARRET	* 6	* 1	*	*	*			* 4	* 11
CIRCUIT PLUSI PA	* 59	166	* 6	116	* 51	* 4	* 28	* 11	442
AUTRE	118	385	* 279	* 7	126	* 61	* 15	* 75	1 065
R.M.	108	202	* 44	124	637	* 91	* 6	* 38	1 250
TOTAL	5 675	3 790	829	1 157	3 883	727	396	430	16 888

N. D. NON DECLARE, R. M. REPONSES MULTIPLES.
 * CHIFFRE REPOSANT SUR UN NOMBRE TROP FAIBLE DE QUESTIONNAIRES POUR ETRE SIGNIFICATIF
 LES PERSONNES AYANT DECLARE PLUSIEURS MODALITES D'UNE VARIABLE SONT, EN COLONNE,
 COMPTABILISEES POUR CHAQUE MODALITE DE CETTE VARIABLE ET EN COLONNE 'REPONSES MULTIPLES'.
 EN LIGNE, ELLES NE SONT COMPTABILISEES QUE SOUS LA RUBRIQUE 'REPONSES MULTIPLES'.

ENQUETE AUX FRONTIERES (1982-1983) SOURCE : DIRECTION DU TOURISME

NOMBRE DE SEJOURS (EN MILLIERS) PAYS DE RESIDENCE : ITALIE
NON RESIDENTS TOURISTES

OBJET DU SEJOUR	LIEU PRINCIPAL DE SEJOUR					TOTAL
	N.D.	MER	MONTAGN	GRANDE VILLE	AUTRES	
N.D.	166	14	10	41	* 5	235
AGREMENT DETENTE	38	213	77	245	69	643
FAMILLE AMIS	24	42	22	133	52	275
FOIRE CONGRES	* 5	* 3	* 1	48	* 1	58
STAGE ETUDES	* 3	* 4	* 5	33	* 12	57
MOTIF PROFESSION	49	24	* 9	142	40	265
TRANSIT	37	9	* 4	* 13	19	82
TRAV. SANS ARRET	* 2	* 2	* 1	* 4	* 7	* 10
CIRCUIT PLUSI PA	* 5	16	* 7	39	* 7	74
AUTRE	18	11	19	62	33	143
R.M.	* 8	69	10	57	16	159
TOTAL	355	409	166	816	254	2 000

NOMBRE DE NUITEES (EN MILLIERS) PAYS DE RESIDENCE : ITALIE
NON RESIDENTS TOURISTES

OBJET DU SEJOUR	LIEU PRINCIPAL DE SEJOUR					TOTAL
	N.D.	MER	MONTAGN	GRANDE VILLE	AUTRES	
N.D.	4 026	148	55	258	* 28	4 515
AGREMENT DETENTE	173	2 267	331	1 762	426	4 959
FAMILLE AMIS	310	369	155	739	475	2 048
FOIRE CONGRES	* 35	* 19	* 4	241	* 3	302
STAGE ETUDES	* 17	* 81	* 39	511	* 89	737
MOTIF PROFESSION	285	153	* 132	667	197	1 435
TRANSIT	50	18	* 5	* 15	36	124
TRAV. SANS ARRET	* 2	* 3	* 1	* 6		* 11
CIRCUIT PLUSI PA	* 19	114	* 28	252	* 29	442
AUTRE	106	74	199	492	195	1 065
R.M.	* 24	571	104	465	85	1 250
TOTAL	5 046	3 816	1 055	5 409	1 562	16 888

N. D. NON DECLARE. R. M. REPONSES MULTIPLES.
* CHIFFRE REPOSANT SUR UN NOMBRE TROP FAIBLE DE QUESTIONNAIRES POUR ETRE SIGNIFICATIF
LES PERSONNES AYANT DECLARE PLUSIEURS MODALITES D'UNE VARIABLE SONT, EN COLONNE, COMPTABILISEES POUR CHAQUE MODALITE DE CETTE VARIABLE ET EN COLONNE 'REPONSES MULTIPLES' EN LIGNE. ELLES NE SONT COMPTABILISEES QUE SOUS LA RUBRIQUE 'REPONSES MULTIPLES'.

ENQUETE AUX FRONTIERES (1982-1983) SOURCE : DIRECTION DU TOURISME

NOMBRE DE SEJOURS (EN MILLIERS)
NON RESIDENTS TOURISTES

PAYS DE RESIDENCE : ITALIE

OBJET DU SEJOUR	MODE DE TRANSPORT POUR VENIR EN FRANCE					DONT R.M.	TOTAL
	N.D.	AIR	ROUTE	MER	FER		
N.D.	103	55	51	* 3	28	5	235
AGREMENT DETENTE	* 6	76	446	* 49	121	* 50	643
FAMILLE AMIS	* 4	15	147	* 3	114	* 7	275
FOIRE CONGRES	* 5	14	30	* 7	10	* 1	58
STAGE ETUDES		7	* 7	*	46	* 3	57
MOTIF PROFESSION	* 1	90	101	* 6	81	* 15	263
TRANSIT	* 7	* 3	66	* 4	* 7	* 5	82
TRAV. SANS ARRET			* 3		* 6		* 10
CIRCUIT PLUSI PA		* 6	57	4	12	4	74
AUTRE	* 3	44	60	* 2	39	* 4	143
R.M.	* 1	12	119	5	33	11	159
TOTAL	130	322	1 087	77	498	106	2 000

NOMBRE DE NUITEES (EN MILLIERS)
NON RESIDENTS TOURISTES

PAYS DE RESIDENCE : ITALIE

OBJET DU SEJOUR	MODE DE TRANSPORT POUR VENIR EN FRANCE					R.M.	TOTAL
	N.D.	AIR	ROUTE	MER	FER		
N.D.	3 623	295	285	* 22	235	54	4 515
AGREMENT DETENTE	* 47	431	2 969	119	823	571	4 959
FAMILLE AMIS	* 17	207	726	* 29	1 009	* 60	2 048
FOIRE CONGRES	* 35	97	122	*	46	* 3	302
STAGE ETUDES		75	* 30	*	543	* 89	737
MOTIF PROFESSION	* 9	390	380	* 11	542	104	1 435
TRANSIT	* 7	* 4	95	*	8	* 9	124
TRAV. SANS ARRET			* 3		* 8		* 11
CIRCUIT PLUSI PA		* 22	313	8	64	36	442
AUTRE	* 9	195	320	* 18	483	* 41	1 065
R.M.	* 4	79	762	11	279	114	1 250
TOTAL	3 751	1 795	6 003	217	4 040	1 081	16 888

N. D. NON DECLARE, R. M. REPONSES MULTIPLES.
* CHIFFRE REPOSANT SUR UN NOMBRE TROP FAIBLE DE QUESTIONNAIRES POUR ETRE SIGNIFICATIF
LES PERSONNES AYANT DECLARE PLUSIEURS MODALITES D'UNE VARIABLE SONT, EN COLONNE,
COMPTABILISEES POUR CHAQUE MODALITE DE CETTE VARIABLE ET EN COLONNE 'REPONSES MULTIPLES'.
EN LIGNE, ELLES NE SONT COMPTABILISEES QUE SOUS LA RUBRIQUE 'REPONSES MULTIPLES'.

ENQUETE AUX FRONTIERES (1982-1983) SOURCE : DIRECTION DU TOURISME

NOMBRE DE SEJOURS (EN MILLIERS) PAYS DE RESIDENCE : ITALIE
NON RESIDENTS TOURISTES

OBJET DU SEJOUR	NUITEES DU SEJOUR													TOTAL
	1 NUIT	2 NUITS	3 NUITS	4 NUITS	5-6	7-9	10-13	14-20	21-29	30-59	60-89	90-365		
N.D.	29	43	27	36	25	12	9	11	*	5	* 5	* 1	* 32	235
AGREMENT DETENTE	93	84	71	61	94	72	61	67	26	8	8	3	3	643
FAMILLE AMIS	29	59	46	19	29	26	21	28	10	5	5	3	1	275
FOIRE CONGRES	* 3	* 7	* 10	* 22	* 5	* 7	* 3			1	1	2	*	56
STAGE ETUDES	* 4	* 3	* 3	* 15	* 6	* 10	* 1	* 3	* 4	* 1	* 6	* 2	*	57
MOTIF PROFESSION	64	57	43	28	25	15	8	9	4	8	2	*	*	263
TRANSIT	54	20	3	5										82
TRAV. SANS ARRET	* 8	* 2												10
CIRCUIT PLUSI PA	* 6	* 11	* 11	* 9	* 20	* 8	* 5	* 3	* 1	* 1	*	*	*	74
AUTRE	12	33	22	11	33	10	7	2	3	7	3	*	*	143
R.M.	40	18	16	7	15	20	13	13	13	5	*	*	*	159
TOTAL	342	336	251	214	250	180	128	136	65	44	15	* 36		2 000

NOMBRE DE NUITEES (EN MILLIERS) PAYS DE RESIDENCE : ITALIE
NON RESIDENTS TOURISTES

OBJET DU SEJOUR	NUITEES DU SEJOUR													TOTAL
	1 NUIT	2 NUITS	3 NUITS	4 NUITS	5-6	7-9	10-13	14-20	21-29	30-59	60-89	90-365		
N.D.	29	86	80	145	129	91	92	188	*113	*208	* 88	3*266	4 515	
AGREMENT DETENTE	93	168	214	244	522	565	685	1 101	602	258	*202	*305	4 959	
FAMILLE AMIS	29	117	139	77	164	199	222	446	237	*181	*176	* 62	2 048	
FOIRE CONGRES	* 3	* 14	* 29	* 88	* 29	* 49	* 34			* 55			302	
STAGE ETUDES	* 4	* 7	* 9	* 58	* 32	* 80	* 13	* 49	*115	*210	*141	* 19	737	
MOTIF PROFESSION	64	115	129	114	133	111	* 91	*148	*101	*264	*135	* 30	1 435	
TRANSIT	54	41	8	21									124	
TRAV. SANS ARRET	* 8	* 3											11	
CIRCUIT PLUSI PA	* 6	* 22	* 32	* 34	*106	* 61	* 62	* 55	* 13	* 49	* 3		442	
AUTRE	12	67	66	46	188	77	* 75	* 36	* 71	*228	*163	* 37	1 065	
R.M.	40	36	49	27	72	154	133	212	*316	*160	* 31	* 18	1 250	
TOTAL	342	676	753	855	1 375	1 387	1 408	2 234	1 569	1 614	939	3*737	16 888	

N. D. NON DECLARE, R. M. REPONSES MULTIPLES.
* CHIFFRE REPOSANT SUR UN NOMBRE TROP FAIBLE DE QUESTIONNAIRES POUR ETRE SIGNIFICATIF
LES PERSONNES AYANT DECLARE PLUSIEURS MODALITES D'UNE VARIABLE SONT, EN COLONNE,
COMPTABILISEES POUR CHAQUE MODALITE DE CETTE VARIABLE ET EN COLONNE 'REPONSES MULTIPLES'.
EN LIGNE, ELLES NE SONT COMPTABILISEES QUE SOUS LA RUBRIQUE 'REPONSES MULTIPLES'.

ENQUETE AUX FRONTIERES (1982-1983) SOURCE : DIRECTION DU TOURISME

NOMBRE DE SEJOURS (EN MILLIERS) PAYS DE RESIDENCE : ITALIE
 NON RESIDENTS TOURISTES (SEJOURS DETAILLES)

REGION DE SEJOUR	MODE TRANSPORT POUR SORTIR DE FRANCE				
	AIR	ROUTE	MER	FER	TOTAL
NON DECLARE	93	315	83	118	609
ILE DE FRANCE	120	221	18	229	588
CHAMPAGNE	* 1	* 17	* 5	* 2	* 24
PICARDIE	* 1	* 9	* 7	* 1	* 17
HAUTE NORMANDIE	* 1	* 28	* 3	* 5	* 38
CENTRE	* 2	* 19	* 4	* 1	* 25
NORD	* 2	* 27	* 3	* 2	* 32
LORRAINE	* 1	* 45	* *	* 13	* 60
ALSACE	* 1	* 32	* 6	* 2	* 40
FRANCHE COMTE	* 1	* 15	* *	* 3	* 19
BASSE NORMANDIE	* 1	* 10	* *	* 4	* 16
PAYS DE LA LOIRE	* 3	* 17	* *	* 5	* 25
BRETAGNE	* 3	* 3	* *	* 1	* 4
LIMOUSIN	* 2	* 7	* *	* 3	* 12
AUVERGNE	* 1	* 3	* *	* 3	* 8
POITOU CHARENTE	* 5	* 35	* *	* 16	* 57
AQUITAINE	101	* 65	* 1	* 22	* 189
MIDI PYRENEES	* 2	* 54	* 6	* *	* 69
BOURGOGNE	* 15	* 174	* 5	* 63	* 257
RHONE ALPES	* 3	* 86	* 7	* 18	* 108
LANGUEDOC-ROUSS.	25	* 276	* 126	* 138	* 447
PROVENCE-ALPES C	25	* 2			* 153
CORSE					
TOTAL	405	1 473	276	656	2 810

NOMBRE DE NUITEES (EN MILLIERS) PAYS DE RESIDENCE : ITALIE
 NON RESIDENTS TOURISTES (SEJOURS DETAILLES)

REGION DE SEJOUR	MODE TRANSPORT POUR SORTIR DE FRANCE				
	AIR	ROUTE	MER	FER	TOTAL
NON DECLARE	749	4 200	332	1 148	6 429
ILE DE FRANCE	513	912	* 47	1 725	3 197
CHAMPAGNE	* 2	* 62	* 9	* 17	* 89
PICARDIE	* 3	* 29	* 7	* 7	* 46
HAUTE NORMANDIE	* 2	* 17	* 1	* 6	* 27
CENTRE	* 5	* 122	* 5	* 35	* 166
NORD	* 11	* 29	* 9	* 3	* 51
LORRAINE	* 2	* 101	* 3	* 16	* 122
ALSACE	* 2	* 123	* *	* 10	* 142
FRANCHE COMTE	* 5	* 48	* 6	* 14	* 69
BASSE NORMANDIE	* 4	* 31	* 2	* 23	* 56
PAYS DE LA LOIRE	* 7	* 243	* *	* 56	* 307
BRETAGNE	* 1	* 5	* *	* 2	* 8
LIMOUSIN	* 8	* 10	* 1	* 12	* 32
AUVERGNE	* 4	* 27	* 4	* 29	* 64
POITOU CHARENTE	* 23	* 235	* *	* 160	* 418
AQUITAINE	391	* 171	* 17	* 128	* 706
MIDI PYRENEES	* 7	* 66	* 10	* 67	* 152
BOURGOGNE	* 66	* 569	* 5	* 533	* 1 173
RHONE ALPES	* 4	* 206	* *	* 98	* 309
LANGUEDOC-ROUSS.	148	1 042	* 9	* 952	* 2 152
PROVENCE-ALPES C	203	* 30			* 1 065
CORSE					
TOTAL	2 164	8 365	1 297	5 062	16 888

N. D. NON DECLARE. R. M. REPONSES MULTIPLES.
 * CHIFFRE REPOSANT SUR UN NOMBRE TROP FAIBLE DE QUESTIONNAIRES POUR ETRE SIGNIFICATIF.
 LES PERSONNES AYANT DECLARE PLUSIEURS MODALITES D'UNE VARIABLE SONT, EN COLONNE
 COMPTABILISEES POUR CHAQUE MODALITE DE CETTE VARIABLE ET EN COLONNE 'REPONSES MULTIPLES'.
 EN LIGNE, ELLES NE SONT COMPTABILISEES QUE SOUS LA RUBRIQUE 'REPONSES MULTIPLES'.

ENQUETE AUX FRONTIERES (1982-1983) SOURCE : DIRECTION DU TOURISME

NOMBRE DE SEJOURS (EN MILLIERS) PAYS DE RESIDENCE : ITALIE
 NON RESIDENTS TOURISTES (SEJOURS DETAILLES)

REGION DE SEJOUR	SAISON DE SORTIE DE FRANCE			
	N.D.	HIVER	ETE	TOTAL
NON DECLARE	*	145	464	609
ILE DE FRANCE	* 2	261	325	588
CHAMPAGNE		* 6	* 18	* 24
PICARDIE		* 2	* 15	* 17
HAUTE NORMANDIE		* 1	* 12	* 12
CENTRE		* 4	* 34	* 38
NORD		* 4	* 22	* 25
LORRAINE		* 16	* 16	* 32
ALSACE		* 40	* 20	* 60
FRANCHE COMTE		* 3	* 37	* 40
BASSE NORMANDIE		* 2	* 17	* 19
PAYS DE LA LOIRE	*	* 2	* 17	* 19
BRETAGNE	*	* 2	* 23	* 25
LIMOUSIN		* 1	* 4	* 4
AUVERGNE		* 4	* 8	* 12
POITOU CHARENTE		* 2	* 6	* 8
AQUITAINE		* 10	47	57
MIDI PYRENEES		61	128	189
BOURGOGNE		* 10	60	69
RHONE ALPES		75	181	257
LANGUEDOC-ROUSS.		24	84	108
PROVENCE-ALPES C		215	232	447
CORSE		17	137	153
TOTAL	* 2	906	1 902	2 810

NOMBRE DE NUITEES (EN MILLIERS) PAYS DE RESIDENCE : ITALIE
 NON RESIDENTS TOURISTES (SEJOURS DETAILLES)

REGION DE SEJOUR	SAISON DE SORTIE DE FRANCE			
	N.D.	HIVER	ETE	TOTAL
NON DECLARE	* 2	1 114	5 313	6 429
ILE DE FRANCE	* 7	1 536	1 654	3 197
CHAMPAGNE		* 24	* 65	* 89
PICARDIE		* 7	* 39	* 46
HAUTE NORMANDIE		* 6	* 21	* 27
CENTRE		* 24	* 142	* 166
NORD		* 17	* 34	* 51
LORRAINE		* 60	* 62	* 122
ALSACE		* 77	* 66	142
FRANCHE COMTE		* 9	95	105
BASSE NORMANDIE		* 8	* 61	* 69
PAYS DE LA LOIRE	* 2	* 23	* 33	* 58
BRETAGNE	* 7	* 35	* 265	* 307
LIMOUSIN		* 1	* 7	* 8
AUVERGNE		* 13	* 19	* 32
POITOU CHARENTE		* 20	* 44	* 64
AQUITAINE		* 80	338	418
MIDI PYRENEES		277	429	706
BOURGOGNE		* 61	91	152
RHONE ALPES		488	685	1 173
LANGUEDOC-ROUSS.		69	239	309
PROVENCE-ALPES C		997	1 155	2 152
CORSE		69	996	1 065
TOTAL	* 17	5 013	11 857	16 886

N. D. NON DECLARE. R. M. REPONSES MULTIPLES.
 * CHIFFRE REPOSANT SUR UN NOMBRE TROP FAIBLE DE QUESTIONNAIRES POUR ETRE SIGNIFICATIF
 LES PERSONNES AYANT DECLARE PLUSIEURS MODALITES D'UNE VARIABLE SONT, EN COLONNE,
 COMPTABILISEES POUR CHAQUE MODALITE DE CETTE VARIABLE ET EN COLONNE 'REPONSES MULTIPLES'.
 EN LIGNE, ELLES NE SONT COMPTABILISEES QUE SOUS LA RUBRIQUE 'REPONSES MULTIPLES'.

ENQUETE AUX FRONTIERES (1982-1983) SOURCE : DIRECTION DU TOURISME

NOMBRE DE SEJOURS (EN MILLIERS) PAYS DE RESIDENCE : ITALIE
NON RESIDENTS TOURISTES (SEJOURS DETAILLES)

REGION DE SEJOUR	PERSONNES DE LA MEME FAMILLE								TOTAL
	1 PERS	2 PERS	3 PERS	4 PERS	5 PERS	6-10	11-30	> 30	
NON DECLARE	147	152	79	63	* 19	* 17	* 19	* 114	609
ILE DE FRANCE	208	165	89	* 43	* 8	* 10	* 35	* 30	588
CHAMPAGNE	* 5	* 5	* 6	* 5	* 3				24
PICARDIE	* 3	* 4	* 2	* 8					17
HAUTE NORMANDIE	* 4	* 3							12
CENTRE	* 8	* 13	* 6			* 4			38
NORD	* 8	* 5	* 3	* 10					25
LORRAINE	* 7	* 10	* 4	* 6	* 1	* 3			32
ALSACE	* 6	* 16	* 7	* 8	* 6	* 6	* 11		60
FRANCHE COMTE	* 7	* 15	* 4	* 6	* 7				40
BASSE NORMANDIE	* 4	* 5	* 6						19
PAYS DE LA LOIRE	* 6	* 7	* 6						16
BRETAGNE	* 10	* 8	* 6	* 1					25
LIMOUSIN	* 1	* 1							2
AUVERGNE	* 4	* 5	* 3						12
POITOU CHARENTE	* 5	* 1	* 2	* 3					8
AQUITAINE	* 14	* 6	* 9		* 5			* 21	57
MIDI PYRENEES	43	44	25	* 10	* 5	* 9		* 53	189
BOURGOGNE	15	* 19	* 10	* 1	* 6				69
RHONE ALPES	69	74	37	* 31	* 18	* 6			257
LANGUEDOC-ROUSS.	23	* 15	* 20	* 15	* 2			* 33	108
PROVENCE-ALPES C	123	131	69	46	* 19	* 5	* 3	* 51	447
CORSE	43	54	29	19	* 4	* 3	* 1		153
TOTAL	762	763	424	285	103	62	* 76	* 336	2 810

NOMBRE DE NUITEES (EN MILLIERS) PAYS DE RESIDENCE : ITALIE
NON RESIDENTS TOURISTES (SEJOURS DETAILLES)

REGION DE SEJOUR	PERSONNES DE LA MEME FAMILLE								TOTAL
	1 PERS	2 PERS	3 PERS	4 PERS	5 PERS	6-10	11-30	> 30	
NON DECLARE	1 072	1 042	392	462	* 54	* 75	* 58	3*273	6 429
ILE DE FRANCE	1 231	876	546	* 162	* 59	* 77	* 147	* 98	3 197
CHAMPAGNE	* 19	* 6	* 7	* 28	* 17	* 12			89
PICARDIE	* 19	* 10	* 2	* 15					46
HAUTE NORMANDIE	* 14	* 8							27
CENTRE	* 43	* 34	* 10			* 71			166
NORD	* 17	* 14	* 3	* 17					51
LORRAINE	* 20	* 46	* 25	* 22	* 3	* 6			122
ALSACE	* 18	* 26	* 7	* 52	* 12	* 17	* 11		142
FRANCHE COMTE	* 22	* 43	* 13	* 20	* 7				105
BASSE NORMANDIE	* 13	* 26	* 15						69
PAYS DE LA LOIRE	* 34	* 21	* 8						58
BRETAGNE	* 54	* 71	* 146	* 35					307
LIMOUSIN	* 3	* 3							8
AUVERGNE	* 10	* 14	* 7						32
POITOU CHARENTE	* 34	* 4	* 26						64
AQUITAINE	* 83	* 124	* 89	* 4	* 76			* 43	416
MIDI PYRENEES	236	161	63	* 44	* 14	* 40		* 148	706
BOURGOGNE	37	* 71	* 16	* 3	* 6				152
RHONE ALPES	386	234	315	* 124	* 43	* 49			1 173
LANGUEDOC-ROUSS.	97	* 25	* 67	* 85	* 2				309
PROVENCE-ALPES C	620	495	393	329	* 49	* 67	* 76	* 103	2 152
CORSE	260	321	244	155	* 52	* 24	* 9		1 065
TOTAL	4 343	3 674	2 389	1 589	395	459	* 309	3*730	16 886

N. D. NON DECLARE, R. M. REPONSES MULTIPLES.
* CHIFFRE REPOSANT SUR UN NOMBRE TROP FAIBLE DE QUESTIONNAIRES POUR ETRE SIGNIFICATIF
LES PERSONNES AYANT DECLARE PLUSIEURS MODALITES D'UNE VARIABLE SONT, EN COLONNE, COMPTABILISEES POUR CHAQUE MODALITE DE CETTE VARIABLE ET EN COLONNE 'REPONSES MULTIPLES'. EN LIGNE, ELLES NE SONT COMPTABILISEES QUE SOUS LA RUBRIQUE 'REPONSES MULTIPLES'.

ENQUETE AUX FRONTIERES (1982-1983) SOURCE : DIRECTION DU TOURISME

NOMBRE DE SEJOURS (EN MILLIERS) PAYS DE RESIDENCE : ITALIE
 NON RESIDENTS TOURISTES (SEJOURS DETAILLES)

REGION DE SEJOUR	ORGANISATION DU VOYAGE				TOTAL
	N.D.	AGENCE VOYAGE	INDIVID	MIXTE	
NON DECLARE	39	45	471	53	609
ILE DE FRANCE	* 11	113	388	* 76	588
CHAMPAGNE	* 1		* 22	* 1	* 24
PICARDIE	*		* 14	* 1	* 17
HAUTE NORMANDIE	* 1	* 1	* 11	* 1	* 12
CENTRE	*		* 33	* 2	* 38
NORD	*	* 1	* 20	* 2	* 25
LORRAINE	*	* 3	* 29		* 32
ALSACE	* 3	* 13	* 44		60
FRANCHE COMTE	*		39	* 1	40
BASSE NORMANDIE	* 3	*	* 14	* 1	* 19
PAYS DE LA LOIRE	*		* 14	* 1	* 16
BRETAGNE	*	* 2	* 21	*	* 25
LIMOUSIN	*		* 4		* 4
AUVERGNE	* 1	*	* 10	* 2	* 12
POITOU CHARENTE	* 1	*	* 5	* 1	* 8
AQUITAINE	*	* 1	* 48	* 8	57
MIDI PYRENEES	* 4	70	90	26	189
BOURGOGNE	* 1		67	* 1	69
RHONE ALPES	* 8	* 7	225	16	257
LANGUEDOC-ROUSS.	* 1	* 13	100	* 4	108
PROVENCE-ALPES C	* 31	16	380	20	447
CORSE	* 3	27	79	45	153
TOTAL	114	306	2 127	262	2 810

NOMBRE DE NUITEES (EN MILLIERS) PAYS DE RESIDENCE : ITALIE
 NON RESIDENTS TOURISTES (SEJOURS DETAILLES)

REGION DE SEJOUR	ORGANISATION DU VOYAGE				TOTAL
	N.D.	AGENCE VOYAGE	INDIVID	MIXTE	
NON DECLARE	355	305	5 417	352	6 429
ILE DE FRANCE	* 56	467	2 229	444	3 197
CHAMPAGNE	* 5		* 70	* 13	* 89
PICARDIE	*	* 1	* 35	* 4	* 46
HAUTE NORMANDIE	* 1		* 25	* 1	* 27
CENTRE	* 5		* 149	* 8	* 166
NORD	*	* 3	* 37	* 9	* 51
LORRAINE	* 2	* 24	* 97		* 122
ALSACE	* 3	* 14	* 123		142
FRANCHE COMTE	* 1		101	* 3	105
BASSE NORMANDIE	* 12	* 3	* 49	* 5	* 69
PAYS DE LA LOIRE	* 2	* 1	* 54	* 2	* 58
BRETAGNE	*	* 38	* 234	* 27	* 307
LIMOUSIN	*		* 8		* 8
AUVERGNE	* 2	* 1	* 24	* 4	* 32
POITOU CHARENTE	* 3		* 46	* 15	* 64
AQUITAINE	* 7	* 1	* 346	* 65	416
MIDI PYRENEES	* 23	207	318	157	706
BOURGOGNE	* 6		144	* 3	152
RHONE ALPES	* 143	* 14	889	128	1 173
LANGUEDOC-ROUSS.	* 7	* 32	251	* 18	309
PROVENCE-ALPES C	123	136	1 801	89	2 152
CORSE	* 16	266	474	309	1 065
TOTAL	787	1 517	12 922	1 661	16 888

N. D. NON DECLARE R. M. REPONSES MULTIPLES
 * CHIFFRE REPOSANT SUR UN NOMBRE TROP FAIBLE DE QUESTIONNAIRES POUR ETRE SIGNIFICATIF
 LES PERSONNES AYANT DECLARE PLUSIEURS MODALITES D'UNE VARIABLE SONT EN COLONNE
 COMPTABILISEES POUR CHAQUE MODALITE DE CETTE VARIABLE ET EN COLONNE 'REPONSES MULTIPLES'.
 EN LIGNE, ELLES NE SONT COMPTABILISEES QUE SOUS LA RUBRIQUE 'REPONSES MULTIPLES'.

ENQUETE AUX FRONTIERES (1982-1983) SOURCE : DIRECTION DU TOURISME

NOMBRE DE SEJOURS (EN MILLIERS) PAYS DE RESIDENCE : ITALIE
NON RESIDENTS TOURISTES (SEJOURS DETAILLES)

REGION DE SEJOUR	MODE D'HEBERGEMENT								TOTAL
	N.D.	HOTEL	LOCATIO	CARAVAN	PARENTS	LOGEMEN	VILLAGE	AUTRES	
				TENTE	AMIS	PERSONN	VACANCE		
NON DECLARE	515	25	* 4	23	26	* 7	* 1	* 7	609
ILE DE FRANCE		417	9	* 23	102	17	* 2	* 18	588
CHAMPAGNE		* 15		* 2	* 7			* 1	24
PICARDIE		* 9			* 6				17
HAUTE NORMANDIE		* 9		* 2	* 1				12
CENTRE		* 25		* 3	* 5	* 4			38
NORD		* 16			* 2			* 1	25
LORRAINE		* 13		* 1	* 15	* 1	* 2		32
ALSACE		* 38		* 1	* 18			* 3	60
FRANCHE COMTE		* 27		* 5	* 8				40
BASSE NORMANDIE		* 13		* 4	* 1			* 1	19
PAYS DE LA LOIRE		* 8			* 5				16
BRETAGNE		* 8	* 3	* 7	* 6			* 1	25
LIMOUSIN		* 2			* 2				4
AUVERGNE		* 9			* 1				12
POITOU CHARENTE		* 1			* 4			* 2	8
AQUITAINE		* 34		* 4	* 16			* 1	57
MIDI PYRENEES		161		* 6	* 18	* 1	* 1	* 3	189
BOURGOGNE		49		* 11	* 4			* 5	69
RHONE ALPES		132	* 11	* 8	84	* 10	* 3	* 9	257
LANGUEDOC-ROUSS.		65	* 6	* 18	* 14	* 1		* 5	108
PROVENCE-ALPES C		217	* 10	35	137	20	* 6	22	447
CORSE		39	6	73	10	* 3	18	* 3	153
TOTAL	515	1 332	50	240	493	66	34	81	2 810

NOMBRE DE NUITEES (EN MILLIERS) PAYS DE RESIDENCE : ITALIE
NON RESIDENTS TOURISTES (SEJOURS DETAILLES)

REGION DE SEJOUR	MODE D'HEBERGEMENT								TOTAL
	N.D.	HOTEL	LOCATIO	CARAVAN	PARENTS	LOGEMEN	VILLAGE	AUTRES	
				TENTE	AMIS	PERSONN	VACANCE		
NON DECLARE	5 675	193	* 26	154	246	* 74	* 11	* 50	6 429
ILE DE FRANCE		1 630	103	* 136	982	193	* 24	* 129	3 197
CHAMPAGNE		* 21		* 2	* 64			* 1	89
PICARDIE		* 14			* 31				46
HAUTE NORMANDIE		* 11		* 9	* 8				27
CENTRE		* 52	* 6	* 7	* 29	* 71		* 1	166
NORD		* 28			* 14		* 1	* 2	51
LORRAINE		* 26		* 1	* 71	* 1	* 23		122
ALSACE		* 61		* 1	* 77			* 3	142
FRANCHE COMTE		* 49		* 24	* 30	* 2			105
BASSE NORMANDIE		* 33		* 21	* 10	* 2		* 5	69
PAYS DE LA LOIRE		* 25		* 23	* 2			* 4	58
BRETAGNE		* 20	* 85	* 39	* 154	* 7		* 1	307
LIMOUSIN		* 3			* 5				6
AUVERGNE		* 16		* 2	* 13				32
POITOU CHARENTE		* 2			* 34	* 2		* 24	64
AQUITAINE		* 83		* 48	* 235			* 21	416
MIDI PYRENEES		521		* 7	* 151	* 8	* 8	* 11	706
BOURGOGNE		62		* 19	* 21			* 48	152
RHONE ALPES		266	* 144	* 25	626	* 81	* 6	* 25	1 173
LANGUEDOC-ROUSS.		80	* 93	* 29	* 71	* 15	* 2	* 17	309
PROVENCE-ALPES C		462	* 294	160	891	182	* 90	72	2 152
CORSE		131	74	459	97	* 56	231	* 17	1 065
TOTAL	5 675	3 790	829	1 157	3 883	727	396	430	16 886

N. D. NON DECLARE. R. M. REPONSES MULTIPLES.
* CHIFFRE REPOSANT SUR UN NOMBRE TROP FAIBLE DE QUESTIONNAIRES POUR ETRE SIGNIFICATIF
LES PERSONNES AYANT DECLARE PLUSIEURS MODALITES D'UNE VARIABLE SONT, EN COLONNE, COMPTABILISEES POUR CHAQUE MODALITE DE CETTE VARIABLE ET EN COLONNE 'REPONSES MULTIPLES'.
EN LIGNE, ELLES NE SONT COMPTABILISEES QUE SOUS LA RUBRIQUE 'REPONSES MULTIPLES'.

ENQUETE AUX FRONTIERES (1982-1983) SOURCE : DIRECTION DU TOURISME

NOMBRE DE SEJOURS (EN MILLIERS) PAYS DE RESIDENCE : ITALIE
 NON RESIDENTS TOURISTES (SEJOURS DETAILLES)

REGION DE SEJOUR	OBJET DU SEJOUR				TOTAL
	N.D.	AGREMENT SEUL	OBLIGAT SEUL	MIXTE	
NON DECLARE	228	275	101	* 6	609
ILE DE FRANCE	55	337	184	* 12	588
CHAMPAGNE		* 15	* 8	* 1	24
PICARDIE	* 1	* 9	* 7		* 17
HAUTE NORMANDIE		* 10	* 2		* 12
CENTRE	*	* 33	* 2	* 2	* 38
NORD	*	* 15	* 7	* 3	* 25
LORRAINE	* 3	* 26	* 3		* 32
ALSACE	* 9	* 46	* 4		60
FRANCHE COMTE	* 4	* 22	* 13	*	40
BASSE NORMANDIE	* 1	* 16	* 2	*	* 19
PAYS DE LA LOIRE	* 2	* 11	* 3	*	* 16
BRETAGNE	* 1	* 21	* 2		* 25
LIMOUSIN		* 4			* 4
AUVERGNE	* 2	* 8	* 2		* 12
POITOU CHARENTE	* 1	* 6	* 1		* 8
AQUITAINE	* 25	* 22	* 9	* 1	57
MIDI PYRENEES	91	59	37	* 2	189
BOURGOGNE	* 3	52	* 14	* 1	69
RHONE ALPES	41	154	49	* 12	257
LANGUEDOC-ROUSS.	* 6	73	24	* 5	108
PROVENCE-ALPES C	47	261	99	* 40	447
CORSE	8	138	6	* 1	153
TOTAL	526	1 616	580	87	2 810

NOMBRE DE NUITEES (EN MILLIERS) PAYS DE RESIDENCE : ITALIE
 NON RESIDENTS TOURISTES (SEJOURS DETAILLES)

REGION DE SEJOUR	OBJET DU SEJOUR				TOTAL
	N.D.	AGREMENT SEUL	OBLIGAT SEUL	MIXTE	
NON DECLARE	4 167	1 675	557	* 29	6 429
ILE DE FRANCE	331	1 744	1 040	* 82	3 197
CHAMPAGNE		* 74	* 14	* 1	89
PICARDIE	* 2	* 30	* 14		* 46
HAUTE NORMANDIE		* 22	* 3		* 27
CENTRE	* 1	* 153	* 8	* 4	* 166
NORD	* 2	* 31	* 15	* 3	* 51
LORRAINE	* 23	* 90	* 6		* 122
ALSACE	* 25	* 110	* 7		142
FRANCHE COMTE	* 16	* 68	* 21	*	105
BASSE NORMANDIE	* 3	* 58	* 7	* 1	* 69
PAYS DE LA LOIRE	* 5	* 35	* 18	*	* 58
BRETAGNE	* 37	* 241	* 24		* 307
LIMOUSIN		* 8			* 8
AUVERGNE	* 5	* 21	* 5		* 32
POITOU CHARENTE	* 4	* 39	* 20		* 64
AQUITAINE	* 91	* 295	* 26	* 6	418
MIDI PYRENEES	351	217	130	* 7	706
BOURGOGNE	* 9	116	* 24	* 3	152
RHONE ALPES	175	756	179	* 60	1 173
LANGUEDOC-ROUSS.	* 30	227	44	* 8	309
PROVENCE-ALPES C	249	1 347	477	* 79	2 152
CORSE	60	983	20	* 2	1 065
TOTAL	5 591	6 343	2 662	291	16 886

N. D. NON DECLARE, R. M. REPONSES MULTIPLES.
 * CHIFFRE REPOSANT SUR UN NOMBRE TROP FAIBLE DE QUESTIONNAIRES POUR ETRE SIGNIFICATIF
 LES PERSONNES AYANT DECLARE PLUSIEURS MODALITES D'UNE VARIABLE SONT, EN COLONNE,
 COMPTABILISEES POUR CHAQUE MODALITE DE CETTE VARIABLE ET EN COLONNE 'REPONSES MULTIPLES'.
 EN LIGNE, ELLES NE SONT COMPTABILISEES QUE SOUS LA RUBRIQUE 'REPONSES MULTIPLES'.

ENQUETE AUX FRONTIERES (1982-1983) SOURCE : DIRECTION DU TOURISME

NOMBRE DE SEJOURS (EN MILLIERS) PAYS DE RESIDENCE : ITALIE
NON RESIDENTS TOURISTES (SEJOURS DETAILLES)

REGION DE SEJOUR	LIEU PRINCIPAL DE SEJOUR					TOTAL
	N.D.	MER MONTAGN	GRANDE VILLE	AUTRES		
NON DECLARE	228	137	35	144	66	609
ILE DE FRANCE	* 54	* 21	* 8	* 457	* 48	588
CHAMPAGNE	* 3	* 3	* 2	* 10	* 6	24
PICARDIE	* 6	* 1		* 1	* 9	17
HAUTE NORMANDIE	* 1	* 6		* 2	* 4	12
CENTRE	* 3	* 2		* 26	* 8	38
NORD			* 3	* 8	* 8	25
LORRAINE			* 2	* 17	* 11	32
ALSACE		* 5		* 38	* 17	60
FRANCHE COMTE	* 3		* 2	* 17	* 15	40
BASSE NORMANDIE	* 3	* 7		* 5	* 4	19
PAYS DE LA LOIRE		* 4	* 1	* 6	* 4	16
BRETAGNE		* 12		* 11	* 2	25
LIMOUSIN				* 2	* 1	4
AUVERGNE		* 1	* 2	* 5	* 4	12
POITOU CHARENTE	* 1	* 3	* 1	* 1	* 1	8
AQUITAINE	* 26	* 6		* 13	* 12	57
MIDI PYRENEES	* 43	* 9	52	53	32	189
BOURGOGNE	* 6	* 2	* 1	46	* 15	69
RHONE ALPES	* 24	* 27	57	117	32	257
LANGUEDOC-ROUSS.	* 15	39	* 24	* 16	* 15	108
PROVENCE-ALPES C	* 39	231	* 16	114	* 46	447
CORSE	* 5	137	* 6	* 3	* 3	153
TOTAL	460	661	213	1 115	362	2 810

NOMBRE DE NUITEES (EN MILLIERS) PAYS DE RESIDENCE : ITALIE
NON RESIDENTS TOURISTES (SEJOURS DETAILLES)

REGION DE SEJOUR	LIEU PRINCIPAL DE SEJOUR					TOTAL
	N.D.	MER MONTAGN	GRANDE VILLE	AUTRES		
NON DECLARE	4 142	893	152	857	385	6 429
ILE DE FRANCE	* 266	* 74	* 53	2 570	233	3 197
CHAMPAGNE	* 7	* 3	* 22	* 36	* 20	89
PICARDIE	* 14	* 3		* 2	* 27	46
HAUTE NORMANDIE	* 2	* 8		* 4	* 14	27
CENTRE	* 6	* 9		* 119	* 31	166
NORD	* 12	* 8	* 7	* 10	* 14	51
LORRAINE	* 2		* 5	* 63	* 49	122
ALSACE		* 5		* 93	* 44	142
FRANCHE COMTE	* 3		* 13	* 50	* 28	105
BASSE NORMANDIE	* 6	* 29		* 26	* 8	69
PAYS DE LA LOIRE		* 20	* 1	* 17	* 21	58
BRETAGNE	* 7	* 95		* 174	* 31	307
LIMOUSIN				* 3	* 5	8
AUVERGNE		* 3	* 7	* 16	* 6	32
POITOU CHARENTE	* 2	* 40	* 3	* 3	* 16	64
AQUITAINE	* 61	* 88		* 129	* 140	418
MIDI PYRENEES	* 167	* 22	145	272	100	706
BOURGOGNE	* 14	* 9	* 2	101	* 27	152
RHONE ALPES	* 173	* 125	283	467	125	1 173
LANGUEDOC-ROUSS.	* 21	117	* 77	* 58	* 36	309
PROVENCE-ALPES C	* 115	1 268	* 253	328	189	2 152
CORSE	* 25	985	* 27	* 13	* 15	1 065
TOTAL	5 046	3 816	1 055	5 409	1 562	16 886

N. D. NON DECLARE, R. M. REPONSES MULTIPLES.
* CHIFFRE REPOSANT SUR UN NOMBRE TROP FAIBLE DE QUESTIONNAIRES POUR ETRE SIGNIFICATIF
LES PERSONNES AYANT DECLARE PLUSIEURS MODALITES D'UNE VARIABLE SONT, EN COLONNE, COMPTABILISEES POUR CHAQUE MODALITE DE CETTE VARIABLE ET EN COLONNE, 'REPONSES MULTIPLES'. EN LIGNE, ELLES NE SONT COMPTABILISEES QUE SOUS LA RUBRIQUE 'REPONSES MULTIPLES'.

ENQUETE AUX FRONTIERES (1982-1983) SOURCE : DIRECTION DU TOURISME

NOMBRE DE SEJOURS (EN MILLIERS) PAYS DE RESIDENCE : ITALIE
 NON RESIDENTS TOURISTES (SEJOURS DETAILLES)

MODE D'HEBERGEMENT PAR SEJOUR	MODE TRANSPORT POUR SORTIR DE FRANCE				
	AIR	ROUTE	MER	FER	TOTAL
N. D.	65	293	58	98	515
HOTEL	256	720	91	265	1 332
LOCATION	* 9	* 16	* 5	21	50
CARAVANE TENTE	* 13	125	89	14	240
PARENTS AMIS	47	239	12	195	493
LOGEMENT PERSONN	* 2	38	* 1	24	66
VILLAGE VACANCES	9	* 12	12	* 1	34
AUTRES	* 4	30	* 9	38	81
TOTAL	405	1 473	276	656	2 810

NOMBRE DE NUITEES (EN MILLIERS) PAYS DE RESIDENCE : ITALIE
 NON RESIDENTS TOURISTES (SEJOURS DETAILLES)

MODE D'HEBERGEMENT PAR SEJOUR	MODE TRANSPORT POUR SORTIR DE FRANCE				
	AIR	ROUTE	MER	FER	TOTAL
N. D.	492	4 002	215	987	5 675
HOTEL	912	1 645	210	1 025	3 790
LOCATION	* 75	* 251	* 59	444	829
CARAVANE TENTE	* 55	513	529	60	1 157
PARENTS AMIS	426	1 366	80	2 012	3 883
LOGEMENT PERSONN	* 14	395	* 25	292	727
VILLAGE VACANCES	110	* 130	150	* 6	396
AUTRES	* 79	64	* 29	258	430
TOTAL	2 164	6 365	1 297	5 062	16 888

N. D. NON DECLARE, R. M. REPONSES MULTIPLES.
 * CHIFFRE REPOSANT SUR UN NOMBRE TROP FAIBLE DE QUESTIONNAIRES POUR ETRE SIGNIFICATIF
 LES PERSONNES AYANT DECLARE PLUSIEURS MODALITES D'UNE VARIABLE SONT, EN COLONNE,
 COMPTABILISEES POUR CHAQUE MODALITE DE CETTE VARIABLE ET EN COLONNE 'REPONSES MULTIPLES'.
 EN LIGNE, ELLES NE SONT COMPTABILISEES QUE SOUS LA RUBRIQUE 'REPONSES MULTIPLES'.

ENQUETE AUX FRONTIERES (1982-1983) SOURCE : DIRECTION DU TOURISME

NOMBRE DE SEJOURS (EN MILLIERS) PAYS DE RESIDENCE : ITALIE
 NON RESIDENTS TOURISTES (SEJOURS DETAILLES)

MODE D'HEBERGEME PAR SEJOUR	PERSONNES DE LA MEME FAMILLE								
	1 PERS	2 PERS	3 PERS	4 PERS	5 PERS	6-10	11-30	> 30	TOTAL
N.D.	126	120	66	43	* 15	* 14	* 19	*111	515
HOTEL	332	391	160	122	* 41	* 20	* 53	*214	1 332
LOCATION	15	* 10	* 11	* 9	* 3	* 2			50
CARAVANE TENTE	62	66	64	34	* 8	* 2		* 3	240
PARENTS AMIS	159	135	* 81	67	* 27	* 13	* 4	* 7	493
LOGEMENT PERSONN	21	16	* 12	* 3	* 4	* 10			66
VILLAGE VACANCES	8	9	* 9	* 7	* 1	* 1			34
AUTRES	39	* 16	* 20	* 1	* 5				81
TOTAL	762	763	424	285	103	62	* 76	*336	2 810

NOMBRE DE NUITEES (EN MILLIERS) PAYS DE RESIDENCE : ITALIE
 NON RESIDENTS TOURISTES (SEJOURS DETAILLES)

MODE D'HEBERGEME PAR SEJOUR	PERSONNES DE LA MEME FAMILLE								
	1 PERS	2 PERS	3 PERS	4 PERS	5 PERS	6-10	11-30	> 30	TOTAL
N.D.	976	770	312	205	* 45	* 52	* 58	3*258	5 675
HOTEL	1 096	1 156	424	378	* 98	* 75	*164	*398	3 790
LOCATION	247	* 79	*210	*249	* 24	* 21			829
CARAVANE TENTE	262	330	340	151	* 29	* 30		* 15	1 157
PARENTS AMIS	1 337	919	756	507	*111	*105	* 86	* 59	3 883
LOGEMENT PERSONN	150	142	*177	* 25	* 63	*170			727
VILLAGE VACANCES	62	143	*106	* 73	* 6	* 7			396
AUTRES	212	*135	* 62	* 1	* 20				430
TOTAL	4 343	3 674	2 389	1 589	395	459	*309	3*730	16 888

N. D. NON DECLARE, R. M. REPONSES MULTIPLES.
 * CHIFFRE REPOSANT SUR UN NOMBRE TROP FAIBLE DE QUESTIONNAIRES POUR ETRE SIGNIFICATIF
 LES PERSONNES AYANT DECLARE PLUSIEURS MODALITES D'UNE VARIABLE SONT, EN COLONNE,
 COMPTABILISEES POUR CHAQUE MODALITE DE CETTE VARIABLE ET EN COLONNE 'REPONSES MULTIPLES'.
 EN LIGNE, ELLES NE SONT COMPTABILISEES QUE SOUS LA RUBRIQUE 'REPONSES MULTIPLES'.

ENQUETE AUX FRONTIERES (1982-1983) SOURCE : DIRECTION DU TOURISME

NOMBRE DE SEJOURS (EN MILLIERS) PAYS DE RESIDENCE : ITALIE
 NON RESIDENTS TOURISTES (SEJOURS DETAILLES)

MODE D'HEBERGEME PAR SEJOUR	NOMBRE D'ENFANTS PAR FAMILLE						TOTAL
	N.D.	AUCUN ENFANT	UN ENFANT	DEUX ENFANTS	TROIS ENFANTS	QUATRE ET PLUS	
N.D.	* 2	412	48	* 22	* 14	* 17	515
HOTEL	*	909	188	173	* 28	* 34	1 332
LOCATION		30	* 8	* 11	* 1		50
CARAVANE TENTE	*	147	41	39	* 13		240
PARENTS AMIS	* 3	310	90	61	* 13	* 16	493
LOGEMENT PERSONN		45	* 5	* 4	* 7	* 4	66
VILLAGE VACANCES		15	* 7	* 11		* 1	34
AUTRES		72	* 7	* 2			81
TOTAL	* 6	1 939	396	322	76	* 72	2 810

NOMBRE DE NUITEES (EN MILLIERS) PAYS DE RESIDENCE : ITALIE
 NON RESIDENTS TOURISTES (SEJOURS DETAILLES)

MODE D'HEBERGEME PAR SEJOUR	NOMBRE D'ENFANTS PAR FAMILLE						TOTAL
	N.D.	AUCUN ENFANT	UN ENFANT	DEUX ENFANTS	TROIS ENFANTS	QUATRE ET PLUS	
N.D.	* 7	5 265	226	* 112	* 47	* 19	5 675
HOTEL	*	2 827	409	383	* 51	* 120	3 790
LOCATION		545	* 127	* 155	* 2		829
CARAVANE TENTE	* 1	670	250	184	* 52		1 157
PARENTS AMIS	* 19	364	652	615	* 151	* 83	3 883
LOGEMENT PERSONN		435	* 65	* 61	* 114	* 52	727
VILLAGE VACANCES		144	130	* 110	* 2	* 10	396
AUTRES		366	* 57	* 5			430
TOTAL	* 27	12 617	1 916	1 625	419	* 283	16 888

N. D. NON DECLARE. R. M. REPONSES MULTIPLES.
 * CHIFFRE REPOSANT SUR UN NOMBRE TROP FAIBLE DE QUESTIONNAIRES POUR ETRE SIGNIFICATIF
 LES PERSONNES AYANT DECLARE PLUSIEURS MODALITES D'UNE VARIABLE SONT, EN COLONNE,
 COMPTABILISEES POUR CHAQUE MODALITE DE CETTE VARIABLE ET EN COLONNE 'REPONSES MULTIPLES'.
 EN LIGNE, ELLES NE SONT COMPTABILISEES QUE SOUS LA RUBRIQUE 'REPONSES MULTIPLES'.

ENQUETE AUX FRONTIERES (1982-1983) SOURCE : DIRECTION DU TOURISME

NOMBRE DE SEJOURS (EN MILLIERS) PAYS DE RESIDENCE : ITALIE
 NON RESIDENTS TOURISTES (SEJOURS DETAILLES)

MODE D'HEBERGEME PAR SEJOUR	CATEGORIE SOCIOPROF. DU RESPONSABLE											
	N.D.	AGRICUL	PATRON IND COM	PROF LI C. SUP	CADRE MOYEN	EMPLOYE	OUVRIER	AUTRE ACTIF	ETUDIAN	RETRAIT	AUTRE ET INAC	TOTAL
N.D.	*128	* 11	30	75	37	100	38	16	31	20	27	515
HOTEL	245	* 9	158	304	134	226	66	49	58	46	37	1 332
LOCATION	* 1	* 2	* 4	* 5	* 12	* 9	* 3	* 2	* 5	* 1	* 7	50
CARAVANE TENTE	* 5	* 2	* 2	35	40	59	13	13	45	* 9	* 18	240
PARENTS AMIS	* 9	* 10	40	80	31	92	46	47	59	31	47	493
LOGEMENT PERSONN	* 1	*	* 7	20	* 2	* 10	* 2	* 2	* 9	* 5	* 7	66
VILLAGE VACANCES	*	* 1	* 2	* 13	* 3	10	* 1	* 1	* 2	* 1	* 1	34
AUTRES	*	* 2	*	* 12	* 4	13	* 6	* 17	* 22	* 3	* 3	81
TOTAL	388	36	243	544	264	520	174	147	232	115	147	2 810

NOMBRE DE NUITEES (EN MILLIERS) PAYS DE RESIDENCE : ITALIE
 NON RESIDENTS TOURISTES (SEJOURS DETAILLES)

MODE D'HEBERGEME PAR SEJOUR	CATEGORIE SOCIOPROF. DU RESPONSABLE											
	N.D.	AGRICUL	PATRON IND COM	PROF LI C. SUP	CADRE MOYEN	EMPLOYE	OUVRIER	AUTRE ACTIF	ETUDIAN	RETRAIT	AUTRE ET INAC	TOTAL
N.D.	3*349	* 93	130	450	165	545	213	97	210	264	159	5 675
HOTEL	483	* 36	375	810	464	803	231	132	212	143	101	3 790
LOCATION	* 1	*124	* 53	* 47	*239	*100	* 29	* 29	* 98	* 17	* 92	829
CARAVANE TENTE	* 19	* 3	* 26	184	205	326	50	77	181	* 23	* 64	1 157
PARENTS AMIS	*105	*142	274	451	215	664	375	250	583	309	515	3 883
LOGEMENT PERSONN	* 15	* 2	* 70	233	* 14	* 92	* 7	* 14	*119	* 98	* 65	727
VILLAGE VACANCES	* 7	* 6	* 17	183	* 35	105	* 8	* 4	* 15	* 3	* 14	396
AUTRES	* 1	* 3	* 2	* 51	* 18	89	* 31	* 43	* 118	* 43	* 31	430
TOTAL	3 980	408	946	2 408	1 355	2 723	944	646	1 537	900	1 040	16 888

N. D. NON DECLARE. R. M. REPONSES MULTIPLES.
 * CHIFFRE REPOSANT SUR UN NOMBRE TROP FAIBLE DE QUESTIONNAIRES POUR ETRE SIGNIFICATIF
 LES PERSONNES AYANT DECLARE PLUSIEURS MODALITES D'UNE VARIABLE SONT, EN COLONNE,
 COMPTABILISEES POUR CHAQUE MODALITE DE CETTE VARIABLE ET EN COLONNE 'REPONSES MULTIPLES'.
 EN LIGNE, ELLES NE SONT COMPTABILISEES QUE SOUS LA RUBRIQUE 'REPONSES MULTIPLES'.

ENQUETE AUX FRONTIERES (1982-1983) SOURCE : DIRECTION DU TOURISME

NUMBRE DE SEJOURS (EN MILLIERS) PAYS DE RESIDENCE : ITALIE
 NON RESIDENTS TOURISTES (SEJOURS DETAILLES)

MODE D'HEBERGEME PAR SEJOUR	OBJET DU SEJOUR				TOTAL
	N.D.	AGREME SEUL	OBLIGAT SEUL	MIXTE	
N.D.	214	211	84	* 6	515
HOTEL	246	663	375	* 49	1 332
LOCATION	12	28	9	*	50
CARAVANE TENTE	* 15	198	25	* 2	240
PARENTS AMIS	21	400	56	* 14	493
LOGEMENT PERSONN	* 7	46	* 11	* 2	66
VILLAGE VACANCES	* 4	30	* 1	*	34
AUTRES	10	40	17	* 14	81
TOTAL	528	1 616	580	87	2 810

NUMBRE DE NUITEES (EN MILLIERS) PAYS DE RESIDENCE : ITALIE
 NON RESIDENTS TOURISTES (SEJOURS DETAILLES)

MODE D'HEBERGEME PAR SEJOUR	OBJET DU SEJOUR				TOTAL
	N.D.	AGREME SEUL	OBLIGAT SEUL	MIXTE	
N.D.	4 062	1 140	445	* 29	5 675
HOTEL	779	1 863	1 063	85	3 790
LOCATION	303	361	162	* 3	829
CARAVANE TENTE	* 50	1 072	29	* 6	1 157
PARENTS AMIS	176	2 864	703	120	3 863
LOGEMENT PERSONN	* 119	476	* 116	* 16	727
VILLAGE VACANCES	* 20	373	* 3	*	396
AUTRES	83	173	142	* 32	430
TOTAL	5 591	8 343	2 662	291	16 888

N. D. NON DECLARE. R. M. REPONSES MULTIPLES.
 * CHIFFRE REPOSANT SUR UN NOMBRE TROP FAIBLE DE QUESTIONNAIRES POUR ETRE SIGNIFICATIF
 LES PERSONNES AYANT DECLARE PLUSIEURS MODALITES D'UNE VARIABLE SONT, EN COLONNE,
 COMPTABILISEES POUR CHAQUE MODALITE DE CETTE VARIABLE ET EN COLONNE 'REPONSES MULTIPLES'.
 EN LIGNE, ELLES NE SONT COMPTABILISEES QUE SOUS LA RUBRIQUE 'REPONSES MULTIPLES'.

ENQUETE AUX FRONTIERES (1982-1983) SOURCE : DIRECTION DU TOURISME

NOMBRE DE SEJOURS (EN MILLIERS) PAYS DE RESIDENCE : ITALIE
 NON RESIDENTS TOURISTES (SEJOURS DETAILLES)

MODE D'HEBERGEMENT PAR SEJOUR	LIEU PRINCIPAL DE SEJOUR					TOTAL
	N.D.	MER MONTAGN	GRANDE VILLE	AUTRES		
N.D.	214	103	31	128	38	515
HOTEL	183	223	97	663	167	1 332
LOCATION	* 3	19	* 7	15	* 6	50
CARAVANE TENTE	* 15	141	* 11	46	* 28	240
PARENTS AMIS	* 33	107	* 51	198	* 103	493
LOGEMENT PERSONN	* 4	22	* 11	20	* 10	66
VILLAGE VACANCES	* 1	25	* 2	3	* 3	34
AUTRES	* 7	22	* 2	42	7	81
TOTAL	460	661	213	1 115	362	2 810

NOMBRE DE NUITEES (EN MILLIERS) PAYS DE RESIDENCE : ITALIE
 NON RESIDENTS TOURISTES (SEJOURS DETAILLES)

MODE D'HEBERGEMENT PAR SEJOUR	LIEU PRINCIPAL DE SEJOUR					TOTAL
	N.D.	MER MONTAGN	GRANDE VILLE	AUTRES		
N.D.	4 046	606	136	756	132	5 675
HOTEL	521	632	191	2 060	385	3 790
LOCATION	* 29	280	* 185	263	* 73	829
CARAVANE TENTE	* 33	823	* 46	203	* 52	1 157
PARENTS AMIS	291	799	390	1 654	749	3 883
LOGEMENT PERSONN	* 84	251	* 99	215	* 78	727
VILLAGE VACANCES	* 12	325	* 6	25	* 29	396
AUTRES	* 30	99	* 3	233	65	430
TOTAL	5 046	3 816	1 055	5 409	1 562	16 888

N. D. NON DECLARE. R. M. REPONSES MULTIPLES.
 * CHIFFRE REPOSANT SUR UN NOMBRE TROP FAIBLE DE QUESTIONNAIRES POUR ETRE SIGNIFICATIF
 LES PERSONNES AYANT DECLARE PLUSIEURS MODALITES D'UNE VARIABLE SONT, EN COLONNE,
 COMPTABILISEES POUR CHAQUE MODALITE DE CETTE VARIABLE ET EN COLONNE 'REPONSES MULTIPLES'.
 EN LIGNE, ELLES NE SONT COMPTABILISEES QUE SOUS LA RUBRIQUE 'REPONSES MULTIPLES'.

ENQUETE AUX FRONTIERES (1982-1983) SOURCE : DIRECTION DU TOURISME

NOMBRE DE SEJOURS (EN MILLIERS) PAYS DE RESIDENCE : ITALIE
NON RESIDENTS TOURISTES (SEJOURS DETAILLES)

MODE D'HEBERGEMENT PAR SEJOUR	NUITEES DU SEJOUR												TOTAL
	1 NUIT	2 NUITS	3 NUITS	4 NUITS	5-6	7-9	10-13	14-20	21-29	30-59	60-89	90-365	
N.D.	60	48	38	44	64	35	45	42	22	* 14	* 3	* 99	515
HOTEL	209	254	184	163	250	128	67	57	* 9	* 9	* 2	* 2	1 332
LOCATION	* 2	* 6	* 1	* 1	* 2	* 3	* 7	* 8	* 11	* 6	* 4	* *	50
CARAVANE TENTE	21	16	* 9	* 10	* 26	30	29	60	28	* 7	* 1	* *	240
PARENTS AMIS	29	69	59	37	63	70	45	51	27	33	* 9	* 2	493
LOGEMENT PERSONN	* 5	* 5	* 7	* 4	* 2	* 9	* 4	* 10	* 11	* 7	* 2	* 1	66
VILLAGE VACANCES	* 5	* 2	* 1	* 1	* 1	* 8	* 8	11	* 1	* 1	* 1	* *	34
AUTRES	16	* 12	* 5	* 4	* 4	* 21	* 6	* 2	* 4	* 4	* 1	* 2	81
TOTAL	342	412	304	263	412	302	212	241	114	80	22	* 108	2 810

NOMBRE DE NUITEES (EN MILLIERS) PAYS DE RESIDENCE : ITALIE
NON RESIDENTS TOURISTES (SEJOURS DETAILLES)

MODE D'HEBERGEMENT PAR SEJOUR	NUITEES DU SEJOUR												TOTAL
	1 NUIT	2 NUITS	3 NUITS	4 NUITS	5-6	7-9	10-13	14-20	21-29	30-59	60-89	90-365	
N.D.	60	82	93	137	231	201	314	347	269	* 429	* 144	3* 366	5 675
HOTEL	209	407	453	531	753	448	295	399	* 101	* 89	* 8	* 96	3 790
LOCATION	* 2	* 12	* 2	* 5	* 9	* 19	* 65	* 107	* 224	* 171	* 198	* 14	829
CARAVANE TENTE	21	20	* 11	* 21	* 62	97	142	391	244	* 96	* 7	* *	1 157
PARENTS AMIS	29	125	164	138	292	437	418	648	454	621	* 448	* 111	3 883
LOGEMENT PERSONN	* 5	* 9	* 17	* 17	* 10	* 52	* 38	* 166	* 195	* 110	* 48	* 60	727
VILLAGE VACANCES	* 5	* 4	* 2	* *	* 5	* 62	* 89	153	* 23	* 9	* 43	* 5	396
AUTRES	16	* 16	* 11	* 6	* 12	* 70	* 47	* 23	* 59	* 88	* 42	* 39	430
TOTAL	342	676	753	855	1 375	1 387	1 408	2 234	1 569	1 614	939	3* 737	16 888

N. D. NON DECLARE, R. M. REPONSES MULTIPLES.
* CHIFFRE REPOSANT SUR UN NOMBRE TROP FAIBLE DE QUESTIONNAIRES POUR ETRE SIGNIFICATIF
LES PERSONNES AYANT DECLARE PLUSIEURS MODALITES D'UNE VARIABLE SONT, EN COLONNE,
COMPTABILISEES POUR CHAQUE MODALITE DE CETTE VARIABLE ET EN COLONNE 'REPONSES MULTIPLES'.
EN LIGNE, ELLES NE SONT COMPTABILISEES QUE SOUS LA RUBRIQUE 'REPONSES MULTIPLES'.

