

**MINISTÈRE DES TRANSPORTS**

**DÉPARTEMENT DES STATISTIQUES DES TRANSPORTS**

**PARC ET IMMATRICULATIONS  
DES VEHICULES UTILITAIRES**

**Parc des véhicules de moins de 10 ans  
au 1<sup>er</sup> janvier 1981**

**Immatriculations en 1980**

# Table des matières

	Page
NOTE AU LECTEUR .....	4

## I. PARC AU 1<sup>er</sup> JANVIER 1981

### I.A. PARC SELON LA CLASSE DE CHARGE UTILE

#### TABLEAUX NATIONAUX (Situations annuelles)

Autobus et autocars (par nombres de places assises) .....	10
Camions et camionnettes (par classes de charges utiles) .....	10
Tracteurs routiers (par classes de puissances fiscales) .....	10
Remorques (par classes de charges utiles) .....	11
Semi-remorques (par classes de charges utiles) .....	11

#### TABLEAUX NATIONAUX (Situation au 1<sup>er</sup> janvier 1981)

Camions, camionnettes, remorques et semi-remorques (par carrosseries)	12
Autobus et autocars, camions et camionnettes, tracteurs routiers (par sources d'énergie) .....	13

#### TABLEAUX DÉPARTEMENTAUX (Situation au 1<sup>er</sup> janvier 1981)

Autobus et autocars (par nombres de places assises) .....	14
Camions et camionnettes (par classes de charges utiles) .....	17
Tracteurs routiers (par classes de puissances fiscales) .....	20
Remorques (par classes de charges utiles) .....	23
Semi-remorques (par classes de charges utiles) .....	26

### I.B. PARC SELON LA CLASSE DE P.T.C.A.

#### TABLEAUX NATIONAUX (Situation au 1<sup>er</sup> janvier 1981)

Autobus et autocars (par classes de P.T.C.A.) .....	30
Camions et camionnettes (par classes de P.T.C.A.) .....	30
Tracteurs routiers (par classes de P.T.R.) .....	30
Remorques (par classes de P.T.C.A.) .....	31
Semi-remorques (par classes de P.T.C.A.) .....	31

#### TABLEAUX DÉPARTEMENTAUX (Situation au 1<sup>er</sup> janvier 1981)

Autobus et autocars (par classes de P.T.C.A.) .....	32
Camions et camionnettes (par classes de P.T.C.A.) .....	35
Tracteurs routiers (par classes de P.T.R.) .....	38
Remorques (par classes de P.T.C.A.) .....	41
Semi-remorques (par classes de P.T.C.A.) .....	44

## II. IMMATRICULATIONS EN 1980

### II.A. IMMATRICULATIONS SELON LA CHARGE UTILE

#### TABLEAUX NATIONAUX : IMMATRICULATIONS ANNUELLES

Autobus et autocars neufs (par nombres de places assises) .....	50
Camions et camionnettes neufs (par classes de charges utiles) .....	50
Tracteurs routiers neufs (par classes de puissances fiscales) .....	50
Remorques neuves (par classes de charges utiles) .....	51
Semi-remorques neuves (par classes de charges utiles) .....	51
Tracteurs agricoles neufs (par classes de puissances fiscales) .....	51
Autobus et autocars d'occasion (par nombres de places assises) .....	52
Camions et camionnettes d'occasion (par classes de charges utiles) .....	52
Tracteurs routiers d'occasion (par classes de puissances fiscales) .....	52
Remorques d'occasion (par classes de charges utiles) .....	53
Semi-remorques d'occasion (par classes de charges utiles) .....	53
Tracteurs agricoles d'occasion (par classes de puissances fiscales) .....	53

#### TABLEAUX DÉPARTEMENTAUX DES VÉHICULES NEUFS

Autobus et autocars (par nombres de places assises) .....	54
Camions et camionnettes (par classes de charges utiles) .....	57
Tracteurs routiers (par classes de puissances fiscales) .....	60
Remorques (par classes de charges utiles) .....	63
Semi-remorques (par classes de charges utiles) .....	66
Tracteurs agricoles (par classes de puissances fiscales) .....	69

#### TABLEAUX DÉPARTEMENTAUX DES VÉHICULES D'OCCASION

Autobus et autocars (par nombres de places assises) .....	72
Camions et camionnettes (par classes de charges utiles) .....	75
Tracteurs routiers (par classes de puissances fiscales) .....	78
Remorques (par classes de charges utiles) .....	81
Semi-remorques (par classes de charges utiles) .....	84
Tracteurs agricoles (par classes de puissances fiscales) .....	87

### II.B. IMMATRICULATIONS SELON LE P.T.C.A.

#### TABLEAUX NATIONAUX

Autobus et autocars (par classes de P.T.C.A.) .....	92
Camions et camionnettes (par classes de P.T.C.A.) .....	92
Tracteurs routiers (par classes de P.T.R.) .....	92
Remorques (par classes de P.T.C.A.) .....	93
Semi-remorques (par classes de P.T.C.A.) .....	93

#### TABLEAUX DÉPARTEMENTAUX DES VÉHICULES NEUFS

Autobus et autocars (par classes de P.T.C.A.) .....	94
Camions et camionnettes (par classes de P.T.C.A.) .....	97
Tracteurs routiers (par classes de P.T.R.) .....	100
Remorques (par classes de P.T.C.A.) .....	103
Semi-remorques (par classes de P.T.C.A.) .....	106

#### TABLEAUX DÉPARTEMENTAUX DES VÉHICULES D'OCCASION

Autobus et autocars (par classes de P.T.C.A.) .....	109
Camions et camionnettes (par classes de P.T.C.A.) .....	112
Tracteurs routiers (par classes de P.T.R.) .....	115
Remorques (par classes de P.T.C.A.) .....	118
Semi-remorques (par classes de P.T.C.A.) .....	121

## NOTE AU LECTEUR

Dans la présente note, sont rassemblées des données sur les parcs et immatriculations de véhicules utilitaires.

En ce qui concerne le parc, les éléments statistiques présentés proviennent du fichier des cartes grises détenu par le Département des Statistiques des Transports. Ce fichier contient un nombre important de cartes grises correspondant en fait à des véhicules détruits ou hors d'usage. En effet, certains propriétaires omettent de restituer, comme ils le devraient, les cartes grises correspondantes à l'administration.

Les enquêtes de trafic effectuées de façon permanente par le Département des Statistiques des Transports, donnent les estimations suivantes sur le parc détruit ou hors service par rapport au parc immatriculé :

### PROPORTION DU PARC DÉTRUIT ET HORS SERVICE

GENRES DE VÉHICULES	Véhicules de plus de 10 ans	Véhicules de moins de 10 ans
Autobus et autocars de plus de 9 places	43 %	5 %
Camions et camionnettes de charge utile $\geq$ 1 tonne	50 %	9 %
Remorques de charge utile $\geq$ 1 tonne	32 %	4 %
Semi-remorques de charge utile $\geq$ 1 tonne	28 %	7 %

De telles estimations ne sont pas disponibles en ce qui concerne les tracteurs routiers.

L'examen de ces résultats a conduit à ne reprendre ici que les véhicules mis en circulation pour la première fois de 1971 à 1980.

Les véhicules militaires, les véhicules de l'administration, les véhicules agricoles et les caravanes sont exclus de ces statistiques. En particulier, les tracteurs routiers ne comprennent ni les tracteurs agricoles ni les tracteurs forestiers.

Les véhicules utilitaires ont été ventilés selon cinq genres :

- Autobus et autocars
- Camions et camionnettes
- Tracteurs routiers
- Remorques
- Semi-remorques

Les véhicules spéciaux à moteur sont classés avec les camions et camionnettes.

Certains véhicules sont par ailleurs immatriculés alors qu'ils ne possèdent encore qu'un châssis et que la carrosserie sera mise en place plus tard. D'autres véhicules sont transformés sans que la carte grise ne soit modifiée (c'est le cas, par exemple, des fourgons ordinaires qui sont en réalité des fourgons à température dirigée). Du fait de ces difficultés, on a classé le parc des véhicules utilitaires dans la présente note, selon six grands types de carrosserie :

- Fourgons ordinaires,
- Fourgons isothermes frigorifiques ou réfrigérants,
- Citernes : citernes alimentaires, citernes à hydrocarbures, citernes à produits chimiques, etc.
- Bennes basculantes,
- Autres : plateaux, bétailières, bennes à ordures ménagères, matériel de travaux publics, triqueballes, etc.
- Non déterminées.


Au niveau des tableaux nationaux, les véhicules à moteur (autobus et autocars, camions et camionnettes, tracteurs routiers) sont répartis selon la source d'énergie : essence, gazole et autres.

Il a paru intéressant de compléter les tableaux nationaux par une rétrospective du parc sur les dix dernières années.


En ce qui concerne les immatriculations des véhicules neufs et d'occasion, dans les tableaux nationaux, la part des véhicules de marque française est indiquée, avec une rétrospective sur les dix dernières années.

A l'intérieur de chacun des six genres retenus, le lecteur trouvera une ventilation selon le modèle suivant :

- autobus et autocars, selon le nombre de places assises ou le poids total en charge autorisé,
- camions et camionnettes classés selon la charge utile ou le poids total en charge autorisé,
- tracteurs routiers classés selon la puissance fiscale ou le poids total roulant,
- remorques classées selon la charge utile ou le poids total en charge autorisé,
- semi-remorques classées selon la charge utile ou le poids total en charge autorisé,
- tracteurs agricoles classés selon la puissance fiscale.



**I. PARC AU 1<sup>er</sup> JANVIER 1981**





**I.A. PARC SELON LA CLASSE  
DE CHARGE UTILE**

# Parc des véhicules utilitaires (Véhicules de moins de 10 ans) Situation au 1<sup>er</sup> janvier de chaque année

## AUTOBUS ET AUTOCARS

Nombre de places assises	1972	1973	1974	1975	1976	1977	1978	1979	1980	1981
Moins de 10	11 636	13 706	14 956	15 469	15 472	15 732	16 155	17 570	17 656	19 548
10 à 19	3 720	3 829	3 920	4 045	4 011	4 028	4 117	4 165	4 199	4 086
20 à 29	8 420	8 726	8 552	8 595	8 730	8 614	8 640	8 624	8 708	8 589
30 à 39	4 622	4 475	4 479	4 593	4 725	4 802	4 824	5 312	5 558	5 927
40 et plus	17 843	18 741	19 423	19 564	19 810	21 041	21 981	23 114	23 640	24 467
Non déterminé	459	630	1 448	2 669	3 622	5 404	6 399	5 898	4 827	3 907
<b>TOTAL</b>	<b>46 700</b>	<b>50 107</b>	<b>52 778</b>	<b>54 935</b>	<b>56 370</b>	<b>59 621</b>	<b>62 116</b>	<b>64 683</b>	<b>64 588</b>	<b>66 524</b>

## CAMIONS ET CAMIONNETTES

Classes de charge utile	1972	1973	1974	1975	1976	1977	1978	1979	1980	1981
Moins de 1 tonne	836 712	877 621	937 597	980 103	1 001 238	1 075 457	1 153 694	1 227 532	1 286 705	1 363 878
1,0 à 1,7 tonne	387 019	423 269	472 581	511 686	526 776	552 523	580 292	603 880	619 184	636 408
1,8 à 2,9 tonnes	88 537	91 870	102 258	114 332	125 967	138 994	155 885	174 630	193 297	213 192
3,0 à 4,5 tonnes	67 699	71 275	74 494	75 898	73 771	70 389	69 572	66 842	62 833	60 025
4,6 à 6,5 tonnes	65 486	66 008	67 058	67 207	65 995	61 899	62 484	62 467	61 213	59 355
6,6 à 8,9 tonnes	39 296	41 216	43 998	45 614	45 646	45 879	47 364	48 585	48 903	48 396
9,0 à 12,9 tonnes	85 221	84 994	85 516	82 328	77 383	73 267	71 647	68 992	65 199	61 842
13,0 à 16,9 tonnes	19 783	22 169	25 315	27 304	27 555	28 268	28 292	27 338	25 827	24 409
17,0 tonnes et plus	606	664	926	1 047	1 152	1 027	1 306	1 373	1 292	1 217
Non déterminé	14 057	16 265	21 049	26 009	30 704	44 063	48 431	50 069	47 816	45 873
<b>TOTAL</b>	<b>1 604 416</b>	<b>1 695 351</b>	<b>1 830 792</b>	<b>1 931 528</b>	<b>1 976 187</b>	<b>2 091 766</b>	<b>2 218 967</b>	<b>2 331 708</b>	<b>2 412 269</b>	<b>2 514 595</b>

## TRACTEURS ROUTIERS

Classes de puissances fiscales	1972	1973	1974	1975	1976	1977	1978	1979	1980	1981
Moins de 11 CV	2 148	1 733	1 417	1 141	939	709	566	483	405	340
11 à 16 CV	6 834	6 944	7 115	7 198	6 848	6 549	6 141	5 562	4 915	4 582
17 à 20 CV	4 175	4 488	4 998	5 254	5 254	5 417	5 405	5 096	4 588	4 100
21 à 25 CV	7 903	8 127	8 609	8 870	9 235	9 789	9 980	10 181	10 150	10 375
Plus de 25 CV	47 793	56 481	66 550	75 520	79 243	86 933	94 296	100 040	103 779	108 410
Non déterminé	165	140	166	73	76	72	70	64	56	57
<b>TOTAL</b>	<b>69 018</b>	<b>77 913</b>	<b>88 855</b>	<b>98 056</b>	<b>101 595</b>	<b>109 469</b>	<b>116 458</b>	<b>121 426</b>	<b>123 893</b>	<b>127 864</b>

# Parc des véhicules utilitaires (Véhicules de moins de 10 ans) Situation au 1<sup>er</sup> janvier de chaque année

## REMORQUES

Classes de charge utile	1972	1973	1974	1975	1976	1977	1978	1979	1980	1981
Moins de 1 tonne	38 112	35 882	34 282	32 799	30 758	28 627	26 258	23 773	16 595	*5 691
1,0 à 1,7 tonne	5 775	5 322	4 964	4 613	4 219	3 827	3 370	2 812	2 046	1 193
1,8 à 2,9 tonnes	2 667	2 444	2 244	2 046	1 863	1 674	1 456	1 249	950	631
3,0 à 4,5 tonnes	4 984	4 594	4 287	3 819	3 388	3 085	2 874	2 622	2 374	2 094
4,6 à 6,5 tonnes	3 447	3 579	3 795	3 911	3 859	3 971	4 013	4 026	3 952	3 924
6,6 à 8,9 tonnes	1 959	1 975	2 056	2 073	2 047	2 058	2 140	2 201	2 251	2 373
9,0 à 12,9 tonnes	6 540	7 412	7 853	7 907	7 689	7 563	7 325	6 973	6 526	6 141
13,0 à 16,9 tonnes	1 249	1 457	2 151	2 936	3 392	4 128	4 787	5 385	5 983	6 627
17,0 tonnes et plus	1 107	1 108	1 112	1 120	1 091	1 113	1 109	1 054	1 159	1 301
Non déterminé	2 527	2 320	2 168	1 968	1 719	1 483	1 217	1 058	601	203
<b>TOTAL</b>	<b>68 367</b>	<b>66 093</b>	<b>64 912</b>	<b>63 192</b>	<b>60 025</b>	<b>57 529</b>	<b>54 549</b>	<b>51 153</b>	<b>42 437</b>	<b>30 178</b>

## SEMI-REMORQUES

Classes de charge utile	1972	1973	1974	1975	1976	1977	1978	1979	1980	1981
Moins de 1 tonne	223	285	270	244	212	171	131	112	93	80
1,0 à 1,7 tonne	222	200	180	171	166	169	154	142	129	117
1,8 à 2,9 tonnes	365	327	321	313	307	324	320	296	301	267
3,0 à 4,5 tonnes	1 228	1 108	1 089	813	782	825	699	642	576	528
4,6 à 6,5 tonnes	2 242	2 129	2 142	2 033	1 962	1 985	1 878	1 726	1 480	1 349
6,6 à 8,9 tonnes	1 700	1 676	1 593	1 593	1 563	1 572	1 508	1 472	1 317	1 207
9,0 à 12,9 tonnes	8 069	9 483	11 654	12 840	13 139	13 974	14 399	14 278	13 685	13 250
13,0 à 16,9 tonnes	3 393	3 947	4 748	5 493	5 828	6 630	7 268	7 766	8 236	8 604
17,0 tonnes et plus	53 486	62 095	72 559	81 246	84 430	90 061	94 702	97 046	98 311	100 199
Non déterminé	1 140	1 064	1 073	779	794	794	747	840	668	589
<b>TOTAL</b>	<b>72 068</b>	<b>82 314</b>	<b>95 629</b>	<b>105 525</b>	<b>109 183</b>	<b>116 505</b>	<b>121 806</b>	<b>124 320</b>	<b>124 796</b>	<b>126 190</b>

\* En 1970, l'immatriculation des remorques a été rendue obligatoire à partir de 500 kg de poids total en charge autorisé au lieu de 750 kg auparavant. Les remorques déjà en service et entrant dans le nouveau champ d'application de l'immatriculation obligatoire, ont été inscrites avec comme année de première mise en circulation : 1970. D'où un nombre important de remorques légères ayant 1970 comme année de première mise en circulation. Or, le parc recensé ici ne concerne que les véhicules de moins de 10 ans, ainsi pour la situation au 1<sup>er</sup> janvier 1981, ne sont retenus que les véhicules mis en circulation de 1971 à 1980. Ceci se traduit par une baisse sensible de l'effectif des remorques légères par rapport à l'année précédente, puisque l'excédent de remorques immatriculées en 1970 se trouve exclu.

# Parc des véhicules utilitaires immatriculés au 1<sup>er</sup> janvier 1981 selon la carrosserie et la classe de charge utile

(années de première mise en circulation : 1971-1980)

CLASSES DE CHARGES UTILES	CARROSSERIES						TOTAL
	Fourgons ordinaires	Fourgons isothermes frigorifiques réfrigérants	Citernes	Bennes basculantes	Autres	Non déterminés	
<b>CAMIONS ET CAMIONNETTES</b>							
Moins de 1 tonne	1 231 575	3 188	431	7 462	111 907	9 315	1 363 878
1,0 à 1,7 tonnes	429 453	7 450	213	24 135	165 221	9 936	636 408
1,8 à 2,9 tonnes	166 210	4 366	333	6 979	32 418	2 886	213 192
3,0 à 4,5 tonnes	15 634	3 972	2 232	12 137	23 626	2 424	60 025
4,6 à 6,5 tonnes	16 733	2 708	2 966	8 827	25 823	2 298	59 355
6,6 à 8,9 tonnes	9 016	2 047	5 148	10 106	19 620	2 459	48 396
9,0 à 12,9 tonnes	8 814	1 302	6 067	21 264	21 758	2 637	61 842
13,0 à 16,9 tonnes	490	125	242	16 285	6 420	847	24 409
17,0 tonnes et plus	100	19	34	311	490	263	1 217
Non déterminée	30 588	194	132	1 091	10 406	3 462	45 873
<b>TOTAL</b>	<b>1 908 613</b>	<b>25 371</b>	<b>17 798</b>	<b>108 597</b>	<b>417 689</b>	<b>36 527</b>	<b>2 514 595</b>
<b>REMORQUES</b>							
Moins de 1 tonne	531	8	26	20	4 731	375	5 691
1,0 à 1,7 tonnes	28	1	20	18	1 025	101	1 193
1,8 à 2,9 tonnes	90	2	9	8	446	76	631
3,0 à 4,5 tonnes	847	2	15	55	972	203	2 094
4,6 à 6,5 tonnes	602	3	105	264	2 186	764	3 924
6,6 à 8,9 tonnes	296	3	89	158	1 488	339	2 373
9,0 à 12,9 tonnes	1 164	68	253	506	3 960	190	6 141
13,0 à 16,9 tonnes	560	19	380	570	4 872	226	6 627
17,0 tonnes et plus	54	11	76	116	985	59	1 301
Non déterminée	7	1	3	1	153	38	203
<b>TOTAL</b>	<b>4 179</b>	<b>118</b>	<b>976</b>	<b>1 716</b>	<b>20 818</b>	<b>2 371</b>	<b>30 178</b>
<b>SEMI-REMORQUES</b>							
Moins de 1 tonne	5	—	2	1	56	16	80
1,0 à 1,7 tonnes	17	—	8	8	74	10	117
1,8 à 2,9 tonnes	39	—	11	36	157	24	267
3,0 à 4,5 tonnes	98	2	25	80	264	59	528
4,6 à 6,5 tonnes	542	6	45	92	606	58	1 349
6,6 à 8,9 tonnes	519	1	72	49	520	46	1 207
9,0 à 12,9 tonnes	3 816	66	103	128	9 006	131	13 250
13,0 à 16,9 tonnes	2 162	37	398	208	5 695	104	8 604
17,0 tonnes et plus	6 643	623	11 771	19 553	60 398	1 211	100 199
Non déterminée	27	2	32	73	439	16	589
<b>TOTAL</b>	<b>13 868</b>	<b>737</b>	<b>12 467</b>	<b>20 228</b>	<b>77 215</b>	<b>1 675</b>	<b>126 190</b>

# Parc des véhicules utilitaires immatriculés au 1<sup>er</sup> janvier 1981 selon la source d'énergie et la classe de charge utile

(années de première mise en circulation : 1971-1980)

## AUTOBUS ET AUTOCARS

Nombres de places assises	Essence ordinaire et super	Gasole	Autres et non déterminées	TOTAL
Moins de 10 places	18 454	1 074	20	19 548
10 à 19 places	1 335	2 744	7	4 086
20 à 29 places	1 146	7 431	12	8 589
30 à 39 places	257	5 458	212	5 927
40 places et plus	211	24 230	26	24 467
Non déterminée	1 850	2 041	16	3 907
<b>TOTAL</b>	<b>23 253</b>	<b>42 978</b>	<b>293</b>	<b>66 524</b>

## CAMIONS ET CAMIONNETTES

Classes de charge utile	Essence ordinaire et super	Gasole	Autres et non déterminés	TOTAL
Moins de 1 tonne	1 261 155	101 503	1 220	1 363 878
1,0 à 1,7 tonne	329 501	306 141	766	636 408
1,8 à 2,9 tonnes	49 990	163 006	196	213 192
3,0 à 4,5 tonnes	3 012	56 951	62	60 025
4,6 à 6,5 tonnes	808	58 507	40	59 355
6,6 à 8,9 tonnes	262	48 070	64	48 396
9,0 à 12,9 tonnes	287	61 504	51	61 842
13,0 à 16,9 tonnes	47	24 257	105	24 409
17,0 tonnes et plus	68	1 136	13	1 217
Non déterminée	32 220	13 556	97	45 873
<b>TOTAL</b>	<b>1 677 350</b>	<b>834 631</b>	<b>2 614</b>	<b>2 514 595</b>

## TRACTEURS ROUTIERS

Classes de puissance fiscale	Essence ordinaire et super	Gasole	Autres et non déterminés	TOTAL
Moins de 11 C.V.	6	329	5	340
11 à 16 C.V.	11	4 566	5	4 582
17 à 20 C.V.	5	4 094	1	4 100
21 à 25 C.V.	—	10 367	8	10 375
Plus de 25 C.V.	25	108 275	110	108 410
Non déterminée	—	37	20	57
<b>TOTAL</b>	<b>47</b>	<b>127 668</b>	<b>149</b>	<b>127 864</b>

# Parc des autobus et autocars immatriculés au 1<sup>er</sup> janvier 1981 par départements

(années de première mise en circulation : 1971-1980)

REGIONS ET DEPARTEMENTS	NOMBRE DE PLACES ASSISES						TOTAL
	MOINS DE 10 PLACES	10 A 19 PLACES	20 A 29 PLACES	30 A 39 PLACES	40 PLACES ET PLUS	NON DETERMINE	
<b>ILE DE FRANCE</b>							
PARIS	1.151	238	238	175	3.123	524	5.859
SEINE ET MARNE	387	54	115	91	350	48	1.085
YVELINES	726	69	146	189	816	78	2.024
ESSONNE	419	73	114	114	524	43	1.287
HAUTS DE SEINE	663	125	82	46	382	134	1.432
SEINE SAINT DENIS	549	59	101	102	559	127	1.537
VAL DE MARNE	414	59	86	58	371	55	1.083
VAL D'OISE	386	36	45	84	224	26	801
<b>TOTAL</b>	<b>4.655</b>	<b>713</b>	<b>927</b>	<b>859</b>	<b>6.429</b>	<b>1.475</b>	<b>15.108</b>
<b>CHAMPAGNE ARDENNE</b>							
ARDENNES	170	8	37	15	114	4	348
AUBE	64	15	49	31	133	4	296
MARNE	240	22	126	37	150	18	633
MARNE(HAUTE)	78	14	43	22	56	8	221
<b>TOTAL</b>	<b>552</b>	<b>59</b>	<b>255</b>	<b>105</b>	<b>453</b>	<b>34</b>	<b>1.498</b>
<b>PICARDIE</b>							
AISNE	186	14	80	17	250	8	595
OISE	264	45	53	27	309	26	724
SOMME	201	25	105	22	201	10	564
<b>TOTAL</b>	<b>651</b>	<b>84</b>	<b>238</b>	<b>66</b>	<b>800</b>	<b>44</b>	<b>1.883</b>
<b>HAUTE NORMANDIE</b>							
EURE	162	42	57	29	155	13	468
SEINE MARITIME	408	92	224	119	468	87	1.398
<b>TOTAL</b>	<b>570</b>	<b>134</b>	<b>281</b>	<b>158</b>	<b>623</b>	<b>100</b>	<b>1.866</b>
<b>CENTRE</b>							
CHER	84	23	32	28	129	10	306
EURE ET LOIR	139	29	102	73	134	8	485
INDRE	49	19	31	9	51	5	164
INDRE ET LOIRE	224	36	92	69	126	7	564
LOIR ET CHER	71	24	63	32	61	13	264
LOIRET	200	29	140	42	288	11	711
<b>TOTAL</b>	<b>767</b>	<b>160</b>	<b>460</b>	<b>254</b>	<b>759</b>	<b>54</b>	<b>2.494</b>
<b>PASSE NORMANDIE</b>							
CALVADOS	257	39	160	87	254	23	820
MANCHE	88	28	65	28	58	5	316
ORNE	54	29	55	25	81	10	294
<b>TOTAL</b>	<b>439</b>	<b>96</b>	<b>280</b>	<b>140</b>	<b>433</b>	<b>42</b>	<b>1.430</b>
<b>BURGONDE</b>							
COTE D'OR	162	50	105	117	220	19	683
NIEVRE	30	16	45	34	59	10	234
SAONE ET LOIRE	160	32	46	48	206	15	507
YONNE	102	26	75	26	76	12	317
<b>TOTAL</b>	<b>454</b>	<b>124</b>	<b>271</b>	<b>225</b>	<b>611</b>	<b>56</b>	<b>1.741</b>
<b>NORD PAS DE CALAIS</b>							
NORD	1.070	104	335	236	1.052	120	2.917
PAS DE CALAIS	414	74	148	76	468	54	1.234
<b>TOTAL</b>	<b>1.484</b>	<b>178</b>	<b>483</b>	<b>312</b>	<b>1.520</b>	<b>174</b>	<b>4.151</b>

# Parc des autobus et autocars immatriculés au 1<sup>er</sup> janvier 1981 par départements

(années de première mise en circulation : 1971-1980)

RÉGIONS ET DÉPARTEMENTS	NOMBRE DE PLACES ASSISSES						TOTAL
	MOINS DE 10 PLACES	10 A 19 PLACES	20 A 29 PLACES	30 A 39 PLACES	40 PLACES ET PLUS	NON DETERMINÉ	
<b>LORRAINE</b>							
MEURTHE ET MOSELLE	237	54	139	61	293	17	801
MEUSE	54	14	19	9	67	1	164
MOSELLE	271	63	92	172	771	77	1.446
VOSGES	123	25	60	25	260	19	532
<b>TOTAL</b>	<b>685</b>	<b>156</b>	<b>310</b>	<b>267</b>	<b>1.411</b>	<b>114</b>	<b>2.943</b>
<b>ALSACE</b>							
RHIN (BAS)	310	63	200	26	424	60	1.093
RHIN (HAUT)	245	54	108	44	506	29	986
<b>TOTAL</b>	<b>555</b>	<b>117</b>	<b>308</b>	<b>70</b>	<b>930</b>	<b>89</b>	<b>2.079</b>
<b>FRANCHE COMTE</b>							
DOUBS	162	72	132	141	227	15	859
JURA	57	27	54	22	50	7	297
SAONE (HAUTE)	59	25	48	15	91	12	250
BELFORT (TERRITOIRE DE)	45	10	31	9	44	6	149
<b>TOTAL</b>	<b>367</b>	<b>134</b>	<b>265</b>	<b>187</b>	<b>562</b>	<b>40</b>	<b>1.555</b>
<b>PAYS DE LA LOIRE</b>							
LOIRE ATLANTIQUE	236	77	70	275	566	19	1.273
MAINE ET LOIRE	156	90	129	37	225	26	663
MAYENNE	59	18	44	16	56	7	200
SARTHE	175	30	163	26	256	4	694
VENDEE	64	44	51	35	200	13	407
<b>TOTAL</b>	<b>690</b>	<b>259</b>	<b>457</b>	<b>389</b>	<b>1.372</b>	<b>69</b>	<b>3.237</b>
<b>BRETAGNE</b>							
COTES DU NORD	70	23	32	26	123	9	293
FINISTERE	160	44	131	128	347	22	828
ILLE ET VILAINE	128	22	150	20	267	10	627
MORBIHAN	103	42	82	65	303	23	618
<b>TOTAL</b>	<b>461</b>	<b>131</b>	<b>395</b>	<b>249</b>	<b>1.066</b>	<b>64</b>	<b>2.366</b>
<b>POITOU CHARENTES</b>							
CHARENTE	71	17	78	50	158	9	383
CHARENTE MARITIME	95	25	67	21	164	13	405
SEVRES (DEUX)	58	16	38	34	50	6	242
VIENNE	77	23	68	17	70	14	269
<b>TOTAL</b>	<b>301</b>	<b>81</b>	<b>251</b>	<b>122</b>	<b>502</b>	<b>42</b>	<b>1.259</b>
<b>AQUITAINE</b>							
CORDOCNE	63	30	62	21	58	10	294
GIRONDE	381	64	268	173	464	106	1.456
LANDES	54	25	63	14	122	5	293
LOT ET GARONNE	78	9	51	13	68	10	229
PYRENEES ATLANTIQUES	153	50	94	76	242	15	630
<b>TOTAL</b>	<b>729</b>	<b>178</b>	<b>538</b>	<b>307</b>	<b>1.004</b>	<b>146</b>	<b>2.902</b>
<b>MIDI PYRENEES</b>							
ARIEGE	41	23	17	6	69	3	159
AVEYRON	47	53	52	14	116	9	290
GARONNE (HAUTE)	270	36	302	103	215	71	1.098
GERS	25	14	35	6	62	5	147
LOT	54	23	21	4	54	6	162
PYRENEES (HAUTES)	63	40	36	20	140	11	310
TARN	47	34	54	20	117	7	279
TARN ET GARONNE	32	8	36	6	72	-	154
<b>TOTAL</b>	<b>579</b>	<b>231</b>	<b>554</b>	<b>179</b>	<b>545</b>	<b>111</b>	<b>2.599</b>

# Parc des autobus et autocars immatriculés au 1<sup>er</sup> janvier 1981 par départements

(années de première mise en circulation : 1971-1980)

REGIONS ET DEPARTEMENTS	NOMBRE DE PLACES ASSISES						TOTAL
	MOINS DE 10 PLACES	10 A 19 PLACES	20 A 29 PLACES	30 A 39 PLACES	40 PLACES ET PLUS	NON DETERMINE	
LIMOUSIN							
CORREZE	78	40	69	17	77	8	289
CREUSE	20	19	49	11	39	5	143
VIENNE (HAUTE)	52	30	99	33	77	10	341
TOTAL	190	89	217	61	193	23	773
RHONE ALPES							
AIN	144	30	34	41	163	9	421
ARDECHE	75	32	20	14	117	8	266
DROME	272	23	55	26	157	7	540
ISERE	613	90	190	165	519	87	1.664
LOIRE	175	51	74	121	219	15	655
RHONE	674	64	307	346	424	539	2.364
SAVOIE	296	115	98	54	160	16	739
SAVOIE (HAUTE)	370	39	82	79	306	18	894
TOTAL	2.619	444	860	846	2.075	655	7.543
AUVERGNE							
ALLIER	97	15	42	33	87	11	285
CANTAL	30	39	52	21	42	8	192
LOIRE (HAUTE)	62	25	45	8	89	13	242
PUY DE DOME	147	59	172	64	210	23	675
TOTAL	336	138	311	126	428	55	1.394
LANGUEDOC ROUSSILLON							
AUDE	83	30	62	18	81	4	278
GARD	162	30	56	37	138	14	437
HERAULT	218	61	77	94	228	25	703
LOZERE	20	30	29	10	24	5	118
PYRENEES ORIENTALES	116	27	42	50	90	1	326
TOTAL	599	178	266	209	561	49	1.862
PROVENCE ALPES COTE D AZUR							
ALPES DE HAUTE PROVENCE	45	29	32	11	42	2	161
ALPES (HAUTES)	81	34	45	13	89	5	267
ALPES MARITIMES	461	111	159	164	270	19	1.184
BOUCHES DU RHONE	582	96	225	426	548	331	2.208
VAR	274	63	98	115	320	8	878
VAUCLUSE	185	24	64	31	305	44	653
TOTAL	1.628	357	623	760	1.574	409	5.351
CORSE							
CORSE SUD	95	27	23	18	55	11	229
CORSE (HAUTE)	102	18	16	18	60	7	221
TOTAL	197	45	39	36	115	18	450
TOTAL FRANCE	15.548	4.086	8.589	5.927	24.467	3.507	66.524



# Parc des camions et camionnettes immatriculés au 1<sup>er</sup> janvier 1981 par départements

(années de première mise en circulation : 1971-1980)

REGIONS ET DEPARTEMENTS	CLASSES DE CHARGES UTILES (EN TONNES)										TOTAL	
	MOINS DE 1	1,0 A 1,7	1,8 A 2,9	3,0 A 4,5	4,6 A 6,5	6,6 A 8,9	9,0 A 12,9	13,0 A 16,9	17,0 ET PLUS	NCA DETECP-MINEE		
<b>ILE DE FRANCE</b>												
PARIS	71.871	29.215	13.023	2.534	2.226	2.110	1.757	891	54	1.761	125.442	
SEINE ET MARNE	21.350	10.863	3.748	886	767	754	738	567	36	719	40.468	
YVELINES	22.595	11.933	3.625	799	721	722	592	459	17	989	42.462	
ESSONNE	15.307	10.835	3.484	822	713	510	583	522	13	718	37.512	
HAUTS DE SEINE	36.497	17.690	8.333	2.133	2.096	1.370	1.290	672	23	862	70.966	
SEINE SAINT DENIS	27.936	16.904	6.805	1.959	1.979	1.210	1.008	442	26	878	59.147	
VAL DE MARNE	25.212	14.546	5.623	1.554	1.470	1.152	964	718	13	780	52.032	
VAL D'OISE	17.884	10.431	3.583	790	641	601	554	384	20	529	35.417	
<b>TOTAL</b>	<b>242.652</b>	<b>122.417</b>	<b>48.224</b>	<b>11.477</b>	<b>10.618</b>	<b>8.476</b>	<b>7.486</b>	<b>4.655</b>	<b>202</b>	<b>7.236</b>	<b>463.446</b>	
<b>CHAMPAGNE ARDENNE</b>												
ARDENNES	7.456	3.202	1.051	312	304	221	355	119	2	86	13.118	
AUBE	8.238	3.713	1.140	263	265	246	272	203	9	113	14.462	
MARNE	16.875	7.791	2.887	539	592	455	745	286	13	173	30.400	
MARNE (HAUTE)	6.365	2.549	1.108	267	235	181	262	122	3	120	11.216	
<b>TOTAL</b>	<b>38.942</b>	<b>17.255</b>	<b>6.186</b>	<b>1.381</b>	<b>1.396</b>	<b>1.152</b>	<b>1.634</b>	<b>730</b>	<b>27</b>	<b>492</b>	<b>69.196</b>	
<b>PICARDIE</b>												
AISNE	13.725	5.690	2.015	785	929	422	536	258	9	418	24.801	
OISE	14.662	6.438	2.310	569	514	442	526	294	12	1.362	27.330	
Somme	13.375	5.100	1.926	473	525	502	527	178	11	406	23.037	
<b>TOTAL</b>	<b>41.970</b>	<b>17.228</b>	<b>6.251</b>	<b>1.827</b>	<b>1.968</b>	<b>1.367</b>	<b>1.589</b>	<b>730</b>	<b>32</b>	<b>2.186</b>	<b>75.168</b>	
<b>HAUTE NORMANDIE</b>												
EURE	11.560	5.595	1.628	497	543	404	427	219	10	296	21.569	
SEINE MARITIME	26.320	13.011	3.926	1.374	1.199	1.128	1.195	605	41	1.514	50.307	
<b>TOTAL</b>	<b>38.280</b>	<b>18.606</b>	<b>5.554</b>	<b>1.861</b>	<b>1.732</b>	<b>1.532</b>	<b>1.622</b>	<b>828</b>	<b>51</b>	<b>1.810</b>	<b>71.876</b>	
<b>CENTRE</b>												
CHER	8.080	3.460	1.098	286	229	232	291	122	6	631	14.535	
EURE ET LOIR	9.632	4.246	1.461	404	299	251	342	178	13	238	17.204	
INDRE	6.423	2.435	918	261	204	202	347	105	9	426	11.430	
INDRE ET LOIRE	12.567	6.557	2.440	619	734	425	563	186	17	496	24.984	
LOIR ET CHER	8.413	3.601	1.306	346	424	278	426	194	9	331	15.328	
LOIRET	14.925	6.276	2.323	605	636	615	612	360	7	715	27.082	
<b>TOTAL</b>	<b>60.444</b>	<b>26.575</b>	<b>9.546</b>	<b>2.521</b>	<b>2.755</b>	<b>2.058</b>	<b>2.581</b>	<b>1.145</b>	<b>61</b>	<b>2.837</b>	<b>110.563</b>	
<b>BASSE NORMANDIE</b>												
CALVAIOS	14.223	6.348	2.038	678	701	541	733	182	5	270	25.719	
MANCHE	11.853	5.008	1.557	512	586	464	675	198	5	282	21.140	
ORNE	8.302	3.763	1.179	349	339	341	460	94	4	132	14.963	
<b>TOTAL</b>	<b>34.378</b>	<b>15.119</b>	<b>4.774</b>	<b>1.539</b>	<b>1.626</b>	<b>1.346</b>	<b>1.868</b>	<b>474</b>	<b>14</b>	<b>684</b>	<b>61.822</b>	
<b>BURGONNE</b>												
COTE D'OR	13.847	5.679	2.029	476	520	382	669	211	3	490	24.307	
NIEVRE	6.548	2.706	823	284	284	170	203	96	4	111	11.229	
SAONE ET LOIRE	15.344	6.902	2.184	639	626	555	818	195	7	323	27.603	
YONNE	9.618	4.618	1.511	375	392	342	451	210	4	148	17.670	
<b>TOTAL</b>	<b>45.357</b>	<b>19.905</b>	<b>6.547</b>	<b>1.774</b>	<b>1.822</b>	<b>1.451</b>	<b>2.141</b>	<b>712</b>	<b>18</b>	<b>1.072</b>	<b>80.809</b>	
<b>NORD PAS DE CALAIS</b>												
NORD	46.355	23.711	7.130	2.633	2.699	2.093	2.256	884	68	886	89.715	
PAS DE CALAIS	22.961	11.854	3.591	1.440	1.199	1.167	1.255	533	26	250	44.276	
<b>TOTAL</b>	<b>69.316</b>	<b>35.565</b>	<b>10.721</b>	<b>4.073</b>	<b>3.898</b>	<b>3.260</b>	<b>3.511</b>	<b>1.417</b>	<b>94</b>	<b>1.136</b>	<b>132.991</b>	

# Parc des camions et camionnettes immatriculés au 1<sup>er</sup> janvier 1981 par départements

(années de première mise en circulation : 1971-1980)

REGIONS ET DEPARTEMENTS	CLASSES DE CHARGES UTILES (EN TONNES)										TOTAL
	MOINS DE 1	1,0 A 1,7	1,8 A 2,9	3,0 A 4,5	4,6 A 6,5	6,6 A 8,9	9,0 A 12,9	13,0 A 16,9	17,0 ET PLUS	NCA DETERMINEE	
<b>LORRAINE</b>											
MEURTHE ET MOSELLE	15.606	7.693	2.609	753	759	541	715	371	10	361	29.418
MEUSE	5.434	2.350	683	168	201	160	273	79	2	104	9.454
MOSELLE	17.163	10.221	2.737	994	1.003	705	925	490	28	3.749	38.015
VOSGES	11.117	4.522	1.477	500	563	393	547	198	10	297	19.624
<b>TOTAL</b>	<b>49.320</b>	<b>24.786</b>	<b>7.506</b>	<b>2.415</b>	<b>2.526</b>	<b>1.799</b>	<b>2.460</b>	<b>1.138</b>	<b>50</b>	<b>4.511</b>	<b>96.511</b>
<b>ALSACE</b>											
RHIN (BAS)	20.813	9.007	3.233	946	965	978	1.105	457	25	633	38.162
RHIN (HAUT)	15.465	7.286	2.456	541	614	506	670	303	10	308	28.159
<b>TOTAL</b>	<b>36.278</b>	<b>16.293</b>	<b>5.689</b>	<b>1.487</b>	<b>1.579</b>	<b>1.484</b>	<b>1.775</b>	<b>760</b>	<b>35</b>	<b>941</b>	<b>66.321</b>
<b>FRANCHE COMTE</b>											
DUBS	11.798	5.590	1.872	479	422	456	694	244	9	216	21.790
JURA	7.658	3.176	1.007	307	207	228	328	143	3	148	13.345
SAONE (HAUTE)	6.203	2.608	774	216	210	223	350	141	5	233	10.963
PELFORT (TERRITOIRE DE)	2.778	1.392	439	105	166	104	211	44	-	105	5.344
<b>TOTAL</b>	<b>28.477</b>	<b>12.766</b>	<b>4.092</b>	<b>1.107</b>	<b>1.115</b>	<b>1.011</b>	<b>1.593</b>	<b>572</b>	<b>17</b>	<b>702</b>	<b>51.442</b>
<b>PAYS DE LA LOIRE</b>											
LOIRE ATLANTIQUE	21.250	10.585	4.011	953	1.207	921	1.236	532	23	891	41.709
MAINE ET LOIRE	15.669	6.711	2.695	597	700	552	776	306	9	443	28.458
MAYENNE	6.214	2.610	986	441	460	257	523	103	5	83	11.722
SARTHE	10.580	5.073	1.898	475	504	475	539	243	9	155	19.951
VENDEE	13.291	5.626	1.835	568	624	528	743	176	6	367	23.764
<b>TOTAL</b>	<b>67.004</b>	<b>30.605</b>	<b>11.425</b>	<b>3.034</b>	<b>3.595</b>	<b>2.773</b>	<b>3.817</b>	<b>1.360</b>	<b>52</b>	<b>1.939</b>	<b>125.604</b>
<b>BRETAGNE</b>											
COTES DU NORD	15.282	6.110	1.565	702	645	547	926	310	10	496	26.593
FINISTERE	23.251	9.133	2.735	967	1.127	820	1.568	377	10	303	40.301
ILLE ET VILAINE	16.516	7.669	2.434	840	1.038	845	1.237	387	7	405	31.378
MORBIFAN	13.451	6.799	2.079	578	655	562	893	315	11	197	25.740
<b>TOTAL</b>	<b>68.700</b>	<b>29.711</b>	<b>8.813</b>	<b>3.087</b>	<b>3.465</b>	<b>2.784</b>	<b>4.624</b>	<b>1.389</b>	<b>38</b>	<b>1.401</b>	<b>124.012</b>
<b>POITOU CHARENTES</b>											
CHARENTE	9.371	4.008	1.463	391	297	322	541	95	4	374	16.976
CHARENTE MARITIME	14.583	6.844	2.218	528	550	455	672	142	4	658	27.058
SEVRES (DEUX)	8.820	3.880	1.388	415	425	380	467	95	18	321	16.209
VIENNE	9.397	3.948	1.419	319	362	377	587	150	7	769	17.335
<b>TOTAL</b>	<b>42.571</b>	<b>18.680</b>	<b>6.488</b>	<b>1.653</b>	<b>1.734</b>	<b>1.548</b>	<b>2.267</b>	<b>482</b>	<b>33</b>	<b>2.122</b>	<b>77.578</b>
<b>ACQUITAINE</b>											
CORDOENE	10.247	5.226	1.766	370	497	406	514	139	2	282	19.449
GIRONDE	26.701	13.203	4.843	1.140	1.277	910	1.010	611	28	916	50.639
LANDES	9.174	3.307	1.162	333	395	262	416	123	5	148	15.325
LOT ET GARONNE	8.508	4.256	2.057	411	464	421	721	147	6	223	17.214
PYRENEES ATLANTIQUES	15.393	6.415	1.896	670	615	510	684	261	9	565	27.018
<b>TOTAL</b>	<b>70.023</b>	<b>32.407</b>	<b>11.724</b>	<b>2.924</b>	<b>3.248</b>	<b>2.505</b>	<b>3.345</b>	<b>1.281</b>	<b>50</b>	<b>2.134</b>	<b>129.645</b>
<b>MIDI PYRENEES</b>											
ARIEGE	3.763	1.513	587	140	124	104	150	61	1	78	6.521
AVEYRON	7.436	3.685	1.235	333	258	342	528	124	11	309	14.362
GARONNE (HAUTE)	15.841	9.396	3.248	896	860	817	966	309	13	638	36.984
GERS	5.378	2.256	753	244	211	177	379	50	-	139	9.587
LOT	5.021	2.158	709	208	206	159	238	32	2	168	8.901
PYRENEES (HAUTES)	5.616	2.467	648	205	194	157	212	60	1	255	9.815
TARN	8.598	3.561	1.248	331	394	387	521	165	-	231	15.836
TARN ET GARONNE	4.689	2.296	1.080	169	225	205	359	69	3	328	9.427
<b>TOTAL</b>	<b>60.742</b>	<b>27.332</b>	<b>9.508</b>	<b>2.526</b>	<b>2.572</b>	<b>2.352</b>	<b>3.353</b>	<b>870</b>	<b>31</b>	<b>2.146</b>	<b>111.433</b>

# Parc des camions et camionnettes immatriculés au 1<sup>er</sup> janvier 1981 par départements

(années de première mise en circulation : 1971-1980)

RÉGIONS ET DÉPARTEMENTS	CLASSES DE CHARGES UTILES (EN TONNES)										TOTAL
	MOINS DE 1	1,0 A 1,7	1,8 A 2,9	3,0 A 4,5	4,6 A 6,5	6,6 A 8,9	9,0 A 12,9	13,0 A 16,9	17,0 ET PLUS	NON DÉTÉRMINÉE	
<b>LEMOISIN</b>											
CORREZE	6.625	3.069	992	277	241	278	396	110	3	208	12.289
CREUSE	3.695	1.515	456	197	136	102	145	22	4	143	6.409
VIENNE (HAUTE)	8.561	3.720	1.292	445	239	295	418	155	4	475	15.704
<b>TOTAL</b>	<b>18.881</b>	<b>8.304</b>	<b>2.740</b>	<b>909</b>	<b>416</b>	<b>675</b>	<b>953</b>	<b>287</b>	<b>11</b>	<b>826</b>	<b>34.402</b>
<b>RHONE ALPES</b>											
AIN	12.816	5.571	1.793	537	527	519	766	223	5	157	22.929
ARDECHE	7.701	3.160	925	289	272	213	323	91	3	87	13.064
ARDECHE	13.509	5.554	1.709	477	468	403	637	198	5	181	23.191
ISERE	25.823	11.915	3.763	917	764	654	1.085	435	25	979	46.300
LOIRE	18.714	8.317	2.463	782	880	687	894	268	6	210	33.226
RHONE	42.608	18.864	6.051	1.462	1.777	1.394	1.964	540	45	1.037	75.742
SAVOIE	11.372	5.423	1.566	395	373	367	551	244	5	186	20.482
SAVOIE (HAUTE)	18.679	7.781	2.360	490	493	588	854	428	10	389	32.072
<b>TOTAL</b>	<b>151.222</b>	<b>66.585</b>	<b>20.640</b>	<b>5.249</b>	<b>5.564</b>	<b>4.865</b>	<b>7.134</b>	<b>2.417</b>	<b>104</b>	<b>3.226</b>	<b>267.006</b>
<b>AUVERGNE</b>											
ALLIER	8.840	4.257	1.266	484	285	308	432	160	5	232	16.369
CANTAL	4.250	2.022	706	270	263	304	201	93	-	189	8.298
LOIRE (HAUTE)	5.622	2.464	815	302	272	236	359	126	4	87	10.287
PUY DE DOME	15.746	6.807	2.425	684	643	527	745	377	6	332	28.292
<b>TOTAL</b>	<b>34.458</b>	<b>15.550</b>	<b>5.212</b>	<b>1.740</b>	<b>1.563</b>	<b>1.375</b>	<b>1.737</b>	<b>756</b>	<b>15</b>	<b>840</b>	<b>63.246</b>
<b>LANGUEDOC ROUSSILLON</b>											
AUDE	7.524	3.386	953	311	205	192	357	78	8	163	13.177
GARD	14.815	7.252	2.092	639	444	355	587	157	7	342	26.730
HERAULT	18.310	8.733	2.512	607	543	458	754	274	13	383	33.587
LOZERE	2.389	1.112	343	109	105	85	100	58	1	48	4.350
PYRENEES ORIENTALES	5.410	4.425	1.202	417	225	240	345	158	6	312	16.840
<b>TOTAL</b>	<b>53.448</b>	<b>24.908</b>	<b>7.102</b>	<b>2.083</b>	<b>1.622</b>	<b>1.370</b>	<b>2.143</b>	<b>725</b>	<b>35</b>	<b>1.248</b>	<b>94.684</b>
<b>PROVENCE ALPES COTE D AZUR</b>											
ALPES DE HAUTE PROVENCE	4.188	1.853	705	229	169	132	196	92	2	159	7.714
ALPES (HAUTES)	4.105	1.736	667	167	162	109	256	91	6	67	7.356
ALPES MARITIMES	22.836	10.961	2.698	881	751	623	623	411	6	1.089	40.879
BOUCHES DU RHONE	37.101	20.104	5.154	2.233	1.519	1.120	1.391	557	208	3.677	73.064
VAR	20.443	9.554	2.248	879	577	519	649	225	13	200	35.307
VAUCLUSE	14.455	7.200	2.090	687	645	466	789	183	8	920	27.443
<b>TOTAL</b>	<b>103.128</b>	<b>51.408</b>	<b>13.562</b>	<b>5.075</b>	<b>3.823</b>	<b>2.965</b>	<b>3.904</b>	<b>1.535</b>	<b>243</b>	<b>6.112</b>	<b>191.763</b>
<b>CORSE</b>											
CORSE SUD	4.072	2.166	455	124	114	111	136	84	4	64	7.330
CORSE (HAUTE)	4.215	2.237	433	159	134	124	175	58	-	208	7.747
<b>TOTAL</b>	<b>8.287</b>	<b>4.403</b>	<b>888</b>	<b>283</b>	<b>248</b>	<b>235</b>	<b>311</b>	<b>142</b>	<b>4</b>	<b>272</b>	<b>15.077</b>
<b>TOTAL FRANCE</b>	<b>1363.878</b>	<b>636.408</b>	<b>213.192</b>	<b>60.025</b>	<b>59.355</b>	<b>48.356</b>	<b>61.842</b>	<b>24.409</b>	<b>1.217</b>	<b>45.873</b>	<b>2514.595</b>

# Parc des tracteurs routiers immatriculés au 1<sup>er</sup> janvier 1981 par départements

(années de première mise en circulation : 1971-1980)

REGIONS ET DEPARTEMENTS	CLASSES DE PUISSANCE FISCALE						TOTAL
	MOINS DE 11 CV	11 A 16 CV	17 A 20 CV	21 A 25 CV	PLUS DE 25 CV	NON DETERMINEE	
<b>ILE DE FRANCE</b>							
PARIS	19	401	215	428	1.650	-	2.713
SEINE ET MARNE	2	75	58	113	1.564	-	1.812
YVELINES	2	68	49	67	557	-	1.143
ESSONNE	7	41	41	91	516	-	1.096
HAUTS DE SEINE	4	279	221	255	1.879	-	2.678
SEINE SAINT DENIS	5	287	119	167	1.715	-	2.293
VAL DE MARNE	22	222	96	118	1.174	-	1.632
VAL D'OISE	6	96	67	105	550	1	1.225
<b>TOTAL</b>	<b>67</b>	<b>1.469</b>	<b>866</b>	<b>1.384</b>	<b>10.805</b>	<b>1</b>	<b>14.592</b>
<b>CHAMPAGNE ARDENNE</b>							
ARDENNES	1	16	24	78	670	1	790
AUBE	2	55	49	90	812	1	1.009
MARNE	7	101	66	179	2.329	-	2.679
MARNE (HAUTE)	-	6	18	66	720	-	810
<b>TOTAL</b>	<b>10</b>	<b>178</b>	<b>157</b>	<b>413</b>	<b>4.528</b>	<b>2</b>	<b>5.288</b>
<b>PICARDIE</b>							
AISNE	6	66	52	113	1.452	-	1.730
OISE	6	97	64	171	1.282	1	1.621
SOMME	6	34	51	176	1.218	-	1.485
<b>TOTAL</b>	<b>18</b>	<b>197</b>	<b>167</b>	<b>460</b>	<b>2.952</b>	<b>1</b>	<b>4.836</b>
<b>HAUTE NORMANDIE</b>							
EURE	5	74	68	159	555	1	1.262
SEINE MARITIME	1	126	122	320	2.552	-	4.172
<b>TOTAL</b>	<b>6</b>	<b>200</b>	<b>190</b>	<b>489</b>	<b>4.548</b>	<b>1</b>	<b>5.434</b>
<b>CENTRE</b>							
CHER	-	25	20	46	645	-	736
EURE ET LOIR	1	62	37	88	666	1	855
INDRE	2	10	22	72	354	-	500
INDRE ET LOIRE	3	25	48	151	845	-	1.073
LOIR ET CHER	1	19	30	44	462	-	576
LOIRET	6	24	67	175	1.451	-	1.723
<b>TOTAL</b>	<b>13</b>	<b>165</b>	<b>224</b>	<b>576</b>	<b>4.483</b>	<b>2</b>	<b>5.463</b>
<b>BASSE NORMANDIE</b>							
CALVADOS	3	39	66	113	1.423	1	1.645
MANCHE	3	22	23	64	558	2	1.072
ORNE	5	23	33	70	710	-	841
<b>TOTAL</b>	<b>11</b>	<b>84</b>	<b>122</b>	<b>247</b>	<b>2.691</b>	<b>3</b>	<b>3.558</b>
<b>POURGOENE</b>							
COTE D'OR	5	40	39	174	570	-	1.228
NIEVRE	1	4	15	51	382	-	453
SADNE ET LOIRE	-	44	35	195	1.621	2	1.907
YONNE	2	22	40	165	752	-	1.021
<b>TOTAL</b>	<b>8</b>	<b>110</b>	<b>129</b>	<b>585</b>	<b>3.775</b>	<b>2</b>	<b>4.609</b>
<b>NORD PAS DE CALAIS</b>							
NORD	5	238	269	551	4.453	3	5.519
PAS DE CALAIS	2	75	67	152	2.826	2	3.134
<b>TOTAL</b>	<b>7</b>	<b>313</b>	<b>336</b>	<b>703</b>	<b>7.279</b>	<b>5</b>	<b>8.653</b>

# Parc des tracteurs routiers immatriculés au 1<sup>er</sup> janvier 1981 par départements

(années de première mise en circulation : 1971-1980)

REGIONS ET DEPARTEMENTS	CLASSES DE PUISSANCE FISCALE						TOTAL
	MOINS DE 11 CV	11 A 16 CV	17 A 20 CV	21 A 25 CV	PLUS DE 25 CV	NON DETERMINES	
<b>LORRAINE</b>							
MEURTHE ET MOSELLE	7	33	46	150	1.487	1	1.724
MEUSE	6	14	13	42	582	-	657
MOSELLE	1	28	24	89	2.521	-	2.663
VOSGES	3	24	51	147	1.021	1	1.257
<b>TOTAL</b>	<b>17</b>	<b>99</b>	<b>134</b>	<b>428</b>	<b>5.621</b>	<b>2</b>	<b>6.301</b>
<b>ALSACE</b>							
RHIN (BAS)	5	76	90	190	1.948	-	2.309
RHIN (HAUT)	10	31	37	117	1.054	-	1.249
<b>TOTAL</b>	<b>15</b>	<b>107</b>	<b>127</b>	<b>307</b>	<b>3.002</b>	<b>-</b>	<b>3.558</b>
<b>FRANCHE COMTE</b>							
DOUBS	1	43	31	106	583	-	764
JURA	6	22	36	81	667	-	812
SAONE (HAUTE)	1	8	35	61	471	-	576
BELFORT (TERRITOIRE DE)	1	9	15	51	222	-	308
<b>TOTAL</b>	<b>9</b>	<b>82</b>	<b>117</b>	<b>299</b>	<b>1.953</b>	<b>-</b>	<b>2.460</b>
<b>PAYS DE LA LOIRE</b>							
LOIRE ATLANTIQUE	5	75	125	314	2.156	-	2.715
MAINE ET LOIRE	5	39	48	154	1.166	-	1.412
MAYENNE	-	34	25	54	776	1	890
SARTHE	1	35	63	137	1.020	-	1.256
VENDEE	3	115	78	139	911	-	1.246
<b>TOTAL</b>	<b>14</b>	<b>298</b>	<b>339</b>	<b>798</b>	<b>6.069</b>	<b>1</b>	<b>7.519</b>
<b>BRETAGNE</b>							
COTES DU NORD	4	31	30	52	783	1	901
FINISTERE	5	41	52	75	1.409	1	1.583
ILLE ET VILAINE	3	99	61	210	1.929	-	2.302
MORBIFAN	3	21	37	65	1.451	1	1.578
<b>TOTAL</b>	<b>15</b>	<b>192</b>	<b>180</b>	<b>402</b>	<b>5.572</b>	<b>3</b>	<b>6.364</b>
<b>POITOU CHARENTES</b>							
CHARENTE	1	38	30	77	728	1	885
CHARENTE MARITIME	7	24	20	89	1.270	-	1.410
SEVRES (DEUX)	8	44	31	128	1.159	1	1.371
VIENNE	8	42	44	74	756	1	965
<b>TOTAL</b>	<b>24</b>	<b>148</b>	<b>125</b>	<b>368</b>	<b>3.963</b>	<b>3</b>	<b>4.631</b>
<b>ACQUITAINE</b>							
CORDOUZE	1	27	27	75	1.204	-	1.334
GIRONDE	9	78	82	249	2.743	2	3.163
LANDES	2	18	15	62	823	4	934
LOT ET GARONNE	2	25	23	110	955	2	1.157
PYRENEES ATLANTIQUES	3	36	12	80	1.016	-	1.147
<b>TOTAL</b>	<b>17</b>	<b>184</b>	<b>159</b>	<b>576</b>	<b>6.751</b>	<b>8</b>	<b>7.735</b>
<b>MIDI PYRENEES</b>							
ARIEGE	1	3	5	18	479	-	506
AVEYRON	4	6	4	19	540	-	573
GARONNE (HAUTE)	5	56	66	165	1.516	2	1.810
GERS	1	11	8	27	351	-	398
LOT	-	8	1	15	218	-	242
PYRENEES (HAUTES)	-	11	2	18	373	-	404
TARN	5	30	13	61	788	-	897
TARN ET GARONNE	-	11	15	38	445	-	509
<b>TOTAL</b>	<b>16</b>	<b>136</b>	<b>114</b>	<b>361</b>	<b>4.710</b>	<b>2</b>	<b>5.339</b>

# Parc des tracteurs routiers immatriculés au 1<sup>er</sup> janvier 1981 par départements

(années de première mise en circulation : 1971-1980)

REGIONS ET DEPARTEMENTS	CLASSES DE PUISSANCE FISCALE						TOTAL
	MOINS DE 11 CV	11 A 16 CV	17 A 20 CV	21 A 25 CV	PLUS DE 25 CV	NON DETERMINEE	
<b>LIMOUSIN</b>							
CORREZE	1	8	6	69	829	1	914
CREUSE	-	6	3	21	173	-	203
VIENNE (HAUTE)	3	18	42	79	553	-	735
<b>TOTAL</b>	<b>4</b>	<b>32</b>	<b>51</b>	<b>169</b>	<b>1.555</b>	<b>1</b>	<b>1.852</b>
<b>REGION ALPES</b>							
AIN	4	43	17	107	1.061	7	1.239
ARDECHE	6	21	9	38	656	-	770
CROME	1	26	53	109	1.479	1	1.669
ISERE	2	33	28	97	2.388	-	2.548
LOIRE	2	39	60	208	1.433	-	1.742
RHONE	6	124	116	344	2.387	-	2.977
SAVOIE	2	21	14	63	1.063	-	1.163
SAVOIE (HAUTE)	9	17	8	43	901	-	974
<b>TOTAL</b>	<b>32</b>	<b>320</b>	<b>305</b>	<b>1.009</b>	<b>11.408</b>	<b>8</b>	<b>13.082</b>
<b>AUVERGNE</b>							
ALLIER	1	14	23	98	664	-	800
CANTAL	2	4	5	22	327	-	370
LOIRE (HAUTE)	1	14	9	34	650	1	709
PUY DE DOME	2	32	21	88	1.251	-	1.394
<b>TOTAL</b>	<b>6</b>	<b>64</b>	<b>58</b>	<b>242</b>	<b>2.502</b>	<b>1</b>	<b>3.273</b>
<b>LANGUEDOC ROUSSILLON</b>							
AUDE	3	10	30	25	656	1	725
CARD	4	18	19	52	886	2	981
HERAULT	4	21	22	77	1.478	1	1.603
LOZERE	-	1	-	6	160	-	167
PYRENEES ORIENTALES	1	9	14	18	543	-	585
<b>TOTAL</b>	<b>12</b>	<b>59</b>	<b>85</b>	<b>178</b>	<b>2.723</b>	<b>4</b>	<b>4.061</b>
<b>PROVENCE ALPES COTE D AZUR</b>							
ALPES DE HAUTE PROVENCE	1	9	6	9	232	-	257
ALPES (HAUTES)	1	1	2	9	247	1	261
ALPES MARITIMES	1	21	13	31	1.000	1	1.067
BOUCHES DU RHONE	7	63	65	160	4.227	2	4.534
VAR	4	17	6	31	802	1	861
VAUCLUSE	4	32	18	122	1.727	1	1.914
<b>TOTAL</b>	<b>18</b>	<b>143</b>	<b>110</b>	<b>372</b>	<b>8.245</b>	<b>6</b>	<b>8.894</b>
<b>CORSE</b>							
CORSE SUD	-	2	2	2	103	1	110
CORSE (HAUTE)	1	-	3	7	241	-	252
<b>TOTAL</b>	<b>1</b>	<b>2</b>	<b>5</b>	<b>9</b>	<b>344</b>	<b>1</b>	<b>362</b>
<b>TOTAL FRANCE</b>	<b>340</b>	<b>4.582</b>	<b>4.100</b>	<b>10.375</b>	<b>108.410</b>	<b>57</b>	<b>127.864</b>

# Parc des remorques immatriculées au 1<sup>er</sup> janvier 1981 par départements

(années de première mise en circulation : 1971-1980)

REGIONS ET DEPARTEMENTS	CLASSES DE CHARGES UTILES (EN TONNES)										TOTAL
	MOINS DE 1	1,0 A 1,7	1,8 A 2,9	3,0 A 4,5	4,6 A 6,5	6,6 A 8,9	9,0 A 12,9	13,0 A 16,9	17,0 FT PLUS	NCA DETERMINEE	
<b>ILE DE FRANCE</b>											
PARIS	422	61	24	76	169	83	139	81	39	44	1.138
SEINE ET MARNE	62	26	8	44	36	27	49	65	23	1	341
YVELINES	149	26	15	19	40	21	42	34	16	3	365
ESSONNE	119	21	1	15	21	15	44	56	23	3	318
HAUTS DE SEINE	178	33	11	27	452	176	100	108	49	11	1.145
SEINE SAINT DENIS	116	22	14	37	45	35	78	87	33	5	472
VAL DE MARNE	134	70	8	75	47	22	58	27	40	11	492
VAL D'OISE	91	23	5	10	30	18	78	126	27	3	411
<b>TOTAL</b>	<b>1.271</b>	<b>282</b>	<b>86</b>	<b>303</b>	<b>840</b>	<b>357</b>	<b>588</b>	<b>584</b>	<b>250</b>	<b>81</b>	<b>4.682</b>
<b>CHAMPAGNE ARDENNE</b>											
ARDENNES	16	6	1	3	18	13	21	39	3	1	121
AUBE	17	10	12	11	27	15	36	44	18	-	190
MARNE	27	13	13	24	51	30	49	43	8	-	258
MARNE (HAUTE)	16	4	4	15	22	6	29	43	4	-	143
<b>TOTAL</b>	<b>76</b>	<b>33</b>	<b>30</b>	<b>53</b>	<b>118</b>	<b>64</b>	<b>135</b>	<b>169</b>	<b>33</b>	<b>1</b>	<b>712</b>
<b>PICARDIE</b>											
AISNE	37	10	12	25	68	46	61	41	4	3	537
OISE	60	22	10	28	59	35	42	96	15	-	367
SOMME	43	12	5	9	34	33	70	52	4	1	263
<b>TOTAL</b>	<b>140</b>	<b>44</b>	<b>27</b>	<b>292</b>	<b>161</b>	<b>114</b>	<b>173</b>	<b>199</b>	<b>23</b>	<b>4</b>	<b>1.167</b>
<b>HAUTE NORMANDIE</b>											
EURE	56	13	7	10	57	43	66	54	6	4	316
SEINE MARITIME	189	36	11	22	81	62	104	107	21	1	634
<b>TOTAL</b>	<b>245</b>	<b>49</b>	<b>18</b>	<b>32</b>	<b>138</b>	<b>105</b>	<b>170</b>	<b>161</b>	<b>27</b>	<b>5</b>	<b>950</b>
<b>CENTRE</b>											
CHER	17	4	2	7	25	20	15	26	6	1	191
EURE ET LOIR	42	5	1	18	20	15	44	29	10	-	184
INDRE	42	4	6	7	20	13	76	33	6	3	210
INDRE ET LOIRE	55	18	7	23	30	24	65	33	11	-	266
LOIR ET CHER	25	8	8	38	76	32	40	43	6	1	278
LOIRET	53	6	10	22	46	42	66	45	5	8	303
<b>TOTAL</b>	<b>234</b>	<b>45</b>	<b>34</b>	<b>179</b>	<b>217</b>	<b>147</b>	<b>310</b>	<b>209</b>	<b>44</b>	<b>13</b>	<b>1.432</b>
<b>BASSE NORMANDIE</b>											
CALVADOS	128	8	4	15	46	32	96	64	10	-	403
MANCHE	153	15	4	9	18	28	105	93	7	3	439
ORNE	66	5	5	13	50	15	55	57	9	-	275
<b>TOTAL</b>	<b>347</b>	<b>28</b>	<b>13</b>	<b>37</b>	<b>114</b>	<b>75</b>	<b>260</b>	<b>214</b>	<b>26</b>	<b>3</b>	<b>1.117</b>
<b>POURGOONE</b>											
COTE D'OR	47	11	12	12	15	11	55	99	6	2	274
NIEVRE	29	4	5	7	12	9	17	14	-	2	99
SAONE ET LOIRE	53	12	14	18	18	22	57	92	16	1	303
YONNE	56	8	5	13	21	15	47	24	14	-	203
<b>TOTAL</b>	<b>185</b>	<b>35</b>	<b>36</b>	<b>50</b>	<b>66</b>	<b>57</b>	<b>180</b>	<b>229</b>	<b>36</b>	<b>5</b>	<b>879</b>
<b>NORD PAS DE CALAIS</b>											
NORD	175	36	17	196	121	100	238	223	69	4	1.179
PAS DE CALAIS	80	10	17	41	195	53	125	110	31	5	667
<b>TOTAL</b>	<b>255</b>	<b>46</b>	<b>34</b>	<b>237</b>	<b>316</b>	<b>153</b>	<b>363</b>	<b>333</b>	<b>100</b>	<b>9</b>	<b>1.846</b>

# Parc des remorques immatriculées au 1<sup>er</sup> janvier 1981 par départements

(années de première mise en circulation : 1971-1980)

REGIONS ET DEPARTEMENTS	CLASSES DE CHARGES UTILES (EN TONNES)										TOTAL
	MOINS DE 1	1,0 A 1,7	1,8 A 2,9	3,0 A 4,5	4,6 A 6,5	6,6 A 8,9	9,0 A 12,5	13,0 A 16,9	17,0 FT PLUS	NCR DETERMINEE	
<b>LORRAINE</b>											
MEURTHE ET MOSELLE	70	13	17	20	53	35	66	62	24	2	362
MEUSE	12	2	3	4	10	8	26	25	4	1	95
MOSELLE	52	15	13	18	161	93	123	77	34	3	599
VOSGES	12	3	4	15	27	19	61	82	12	1	236
<b>TOTAL</b>	<b>146</b>	<b>33</b>	<b>37</b>	<b>57</b>	<b>251</b>	<b>155</b>	<b>286</b>	<b>246</b>	<b>74</b>	<b>7</b>	<b>1.292</b>
<b>ALSACE</b>											
RHIN (BAS)	66	18	11	59	127	58	125	177	40	-	681
RHIN (HAUT)	35	12	8	24	71	25	84	72	26	1	358
<b>TOTAL</b>	<b>101</b>	<b>30</b>	<b>19</b>	<b>83</b>	<b>198</b>	<b>83</b>	<b>209</b>	<b>249</b>	<b>66</b>	<b>1</b>	<b>1.039</b>
<b>FRANCHE COMTE</b>											
DOUBS	25	9	4	7	35	19	71	97	16	1	284
JURA	34	9	2	15	24	9	44	51	13	2	203
SAONE (HAUTE)	29	3	4	11	8	43	58	14	1	179	
BELFORT (TERRITOIRE DE)	13	3	-	2	3	1	21	14	5	2	64
<b>TOTAL</b>	<b>101</b>	<b>24</b>	<b>10</b>	<b>35</b>	<b>70</b>	<b>27</b>	<b>175</b>	<b>220</b>	<b>48</b>	<b>6</b>	<b>730</b>
<b>PAYS DE LA LOIRE</b>											
LOIRE ATLANTIQUE	165	16	5	24	54	44	102	169	28	5	612
MAINE ET LOIRE	123	15	9	32	49	27	101	94	21	1	472
MAYENNE	69	7	4	38	62	28	65	85	4	-	362
SARTHE	81	27	10	22	51	24	75	88	2	-	380
VENDEE	61	6	7	30	62	24	96	93	7	1	397
<b>TOTAL</b>	<b>499</b>	<b>71</b>	<b>35</b>	<b>146</b>	<b>278</b>	<b>157</b>	<b>435</b>	<b>525</b>	<b>62</b>	<b>7</b>	<b>2.223</b>
<b>BRETAGNE</b>											
COTES DU NORD	45	9	13	51	77	25	95	99	14	3	431
FINISTERE	63	4	5	7	28	20	201	208	8	-	544
ILLE ET VILAINE	59	9	2	19	53	36	145	138	16	2	478
MORBIFAN	39	12	5	13	22	26	95	68	10	2	292
<b>TOTAL</b>	<b>206</b>	<b>34</b>	<b>25</b>	<b>99</b>	<b>180</b>	<b>107</b>	<b>536</b>	<b>513</b>	<b>48</b>	<b>7</b>	<b>1.745</b>
<b>POITOU CHARENTES</b>											
CHARENTE	35	7	14	19	27	22	73	51	5	3	256
CHARENTE MARITIME	41	17	12	12	22	21	67	79	13	1	285
SEVRES (DEUX)	39	3	3	9	22	12	103	59	10	1	261
VIENNE	42	9	10	21	41	30	102	76	15	4	350
<b>TOTAL</b>	<b>157</b>	<b>36</b>	<b>39</b>	<b>61</b>	<b>112</b>	<b>85</b>	<b>345</b>	<b>265</b>	<b>43</b>	<b>9</b>	<b>1.152</b>
<b>AQUITAINE</b>											
DORDOGNE	60	4	5	12	29	37	51	63	10	2	272
GIRONDE	139	44	15	29	80	39	97	109	39	5	596
LANDES	17	4	3	14	62	12	25	68	-	2	207
LOT ET GARONNE	50	5	5	17	24	17	65	68	4	1	256
PYRENEES ATLANTIQUES	25	7	3	19	38	16	57	69	2	2	238
<b>TOTAL</b>	<b>291</b>	<b>64</b>	<b>31</b>	<b>91</b>	<b>232</b>	<b>121</b>	<b>295</b>	<b>377</b>	<b>55</b>	<b>12</b>	<b>1.569</b>
<b>MIDI PYRENEES</b>											
ARIEGE	7	2	1	1	4	9	16	28	4	2	74
AVEYRON	15	3	2	10	17	6	39	57	1	-	150
GARONNE (HAUTE)	67	13	8	18	45	28	75	98	16	1	373
GERS	13	4	-	4	33	11	41	29	3	-	138
LOT	36	4	-	6	8	2	27	9	1	-	94
PYRENEES (HAUTES)	10	2	1	1	18	6	13	23	4	2	80
TARN	33	4	3	4	9	4	42	62	2	-	163
TARN ET GARONNE	12	2	3	4	12	2	34	25	3	1	98
<b>TOTAL</b>	<b>193</b>	<b>34</b>	<b>18</b>	<b>48</b>	<b>146</b>	<b>69</b>	<b>291</b>	<b>331</b>	<b>34</b>	<b>6</b>	<b>1.170</b>



# Parc des remorques immatriculées au 1<sup>er</sup> janvier 1981 par départements

(années de première mise en circulation : 1971-1980)

RÉGIONS ET DÉPARTEMENTS	CLASSES DE CHARGES UTILES (EN TONNES)										TOTAL
	MOINS DE 1	1,0 A 1,7	1,8 A 2,9	3,0 A 4,5	4,6 A 6,5	6,6 A 8,9	9,0 A 12,9	13,0 A 16,9	17,0 ET PLUS	NCA DÉTER- MINÉE	
<b>LIMOUSIN</b>											
CORREZE	46	7	3	2	10	12	30	34	6	1	151
CREUSE	38	1	1	4	3	4	5	10	2	-	68
VIENNE (HAUTE)	44	7	6	12	19	18	55	39	5	-	205
<b>TOTAL</b>	<b>128</b>	<b>15</b>	<b>10</b>	<b>18</b>	<b>32</b>	<b>34</b>	<b>90</b>	<b>83</b>	<b>13</b>	<b>1</b>	<b>424</b>
<b>RFONE ALPES</b>											
AIN	31	8	6	15	13	34	110	100	15	1	333
ARDECHE	22	1	3	2	5	3	25	57	8	1	127
DROME	24	8	6	8	25	24	47	81	10	1	234
ISERE	175	20	6	18	46	36	90	150	21	1	563
LOIRE	56	34	-	10	19	30	80	104	20	3	363
RFONE	233	55	29	26	83	57	190	189	33	4	899
SAVOIE	32	7	1	11	17	22	42	68	7	-	207
SAVOIE (HAUTE)	30	10	2	10	17	18	122	126	19	-	354
<b>TOTAL</b>	<b>603</b>	<b>143</b>	<b>60</b>	<b>100</b>	<b>225</b>	<b>224</b>	<b>706</b>	<b>875</b>	<b>133</b>	<b>11</b>	<b>3.080</b>
<b>AUVERGNE</b>											
ALLIER	42	9	5	7	13	17	31	38	7	-	169
CANTAL	26	2	1	3	7	4	21	7	2	-	73
LOIRE (HAUTE)	15	1	1	36	17	5	30	55	11	-	171
PUY DE DOME	54	17	-	14	19	29	53	72	12	1	271
<b>TOTAL</b>	<b>137</b>	<b>29</b>	<b>7</b>	<b>60</b>	<b>56</b>	<b>55</b>	<b>135</b>	<b>172</b>	<b>32</b>	<b>1</b>	<b>684</b>
<b>LANGUEDOC ROUSSILLON</b>											
AUDE	21	5	4	12	3	11	51	55	4	-	166
GARD	25	4	7	10	16	8	23	46	9	1	149
HERAULT	38	12	8	11	17	11	34	61	18	2	212
LOZERE	7	-	-	4	1	-	10	26	2	-	50
PYRENEES ORIENTALES	11	8	3	8	8	4	21	43	7	2	115
<b>TOTAL</b>	<b>102</b>	<b>29</b>	<b>22</b>	<b>45</b>	<b>45</b>	<b>34</b>	<b>139</b>	<b>231</b>	<b>40</b>	<b>5</b>	<b>692</b>
<b>PROVENCE ALPES COTE D AZUR</b>											
ALPES DE HAUTE PROVENCE	6	3	1	2	5	4	14	37	7	-	79
ALPES (HAUTES)	8	1	3	-	-	4	18	48	7	1	90
ALPES MARITIMES	39	22	4	11	15	13	78	74	24	1	281
BOUCHES DU RHONE	121	34	20	37	63	30	99	128	43	3	578
VAR	68	18	8	5	21	19	35	73	10	1	258
VAUCLUSE	26	8	4	18	20	30	61	84	16	3	270
<b>TOTAL</b>	<b>268</b>	<b>86</b>	<b>40</b>	<b>73</b>	<b>124</b>	<b>100</b>	<b>305</b>	<b>444</b>	<b>107</b>	<b>9</b>	<b>1.556</b>
<b>CORSE</b>											
CORSE SUD	6	2	-	2	4	-	3	1	4	-	22
CORSE (HAUTE)	-	1	-	3	1	-	4	3	3	-	15
<b>TOTAL</b>	<b>6</b>	<b>3</b>	<b>-</b>	<b>5</b>	<b>5</b>	<b>-</b>	<b>7</b>	<b>4</b>	<b>7</b>	<b>-</b>	<b>37</b>
<b>TOTAL FRANCE</b>	<b>5.691</b>	<b>1.193</b>	<b>631</b>	<b>2.094</b>	<b>3.924</b>	<b>2.373</b>	<b>6.141</b>	<b>6.627</b>	<b>1.301</b>	<b>203</b>	<b>30.178</b>

# Parc des semi-remorques immatriculées au 1<sup>er</sup> janvier 1981 par départements

(années de première mise en circulation : 1971-1980)

REGIONS ET DEPARTEMENTS	CLASSES DE CHARGES UTILIFS (EN TONNES)										TOTAL
	MOINS DE 1	1,0 A 1,7	1,8 A 2,9	3,0 A 4,5	4,6 A 6,5	6,6 A 8,9	9,0 A 12,9	13,0 A 16,9	17,0 ET PLUS	NON DETER- MINEE	
<b>ILE DE FRANCE</b>											
PARIS	1	9	10	22	92	155	1.272	369	4.107	14	6.091
SEINE ET MARNE	3	-	3	9	52	14	127	88	1.352	2	1.650
YVELINES	3	1	6	6	16	8	112	60	2.439	16	2.667
ESSONNE	1	2	4	3	8	10	94	100	1.562	154	1.938
HAUTS DE SEINE	2	6	6	28	57	51	334	170	1.641	7	2.342
SEINE SAINT DENIS	-	1	1	20	39	21	450	131	1.303	4	1.970
VAL DE MARNE	-	1	-	1	19	22	252	132	1.111	1	1.548
VAL D OISE	-	3	4	3	29	5	166	96	868	2	1.180
<b>TOTAL</b>	<b>10</b>	<b>23</b>	<b>34</b>	<b>92</b>	<b>311</b>	<b>380</b>	<b>2.807</b>	<b>1.146</b>	<b>14.383</b>	<b>200</b>	<b>19.386</b>
<b>CHAMPAGNE ARDENNE</b>											
ARDENNES	-	-	1	3	-	1	107	67	632	1	812
AUBE	-	-	1	1	5	5	151	67	686	2	918
MARNE	1	-	2	2	16	28	177	183	2.208	2	2.619
MARNE (HAUTE)	-	-	1	-	2	4	84	38	640	1	770
<b>TOTAL</b>	<b>1</b>	<b>-</b>	<b>5</b>	<b>6</b>	<b>23</b>	<b>38</b>	<b>519</b>	<b>355</b>	<b>4.166</b>	<b>6</b>	<b>5.119</b>
<b>PICARDIE</b>											
AISNE	4	2	3	11	10	5	194	120	1.288	4	1.641
OISE	1	1	2	4	47	35	229	107	1.108	10	1.544
SOMME	1	4	6	3	14	5	168	104	1.118	6	1.433
<b>TOTAL</b>	<b>6</b>	<b>7</b>	<b>11</b>	<b>18</b>	<b>71</b>	<b>45</b>	<b>591</b>	<b>331</b>	<b>3.514</b>	<b>20</b>	<b>4.618</b>
<b>HAUTE NORMANDIE</b>											
EURE	-	-	2	9	12	12	135	121	808	5	1.104
SEINE MARITIME	3	5	6	23	33	21	242	225	5.275	6	5.839
<b>TOTAL</b>	<b>3</b>	<b>5</b>	<b>8</b>	<b>32</b>	<b>45</b>	<b>33</b>	<b>377</b>	<b>346</b>	<b>6.083</b>	<b>11</b>	<b>6.943</b>
<b>CENTRE</b>											
CHER	-	-	-	1	4	7	71	36	542	10	671
EURE ET LOIR	2	2	1	2	2	5	117	87	581	1	800
INDRE	-	-	1	1	8	4	102	52	327	11	506
INDRE ET LOIRE	1	2	2	4	6	15	149	111	723	6	1.019
LOIR ET CHER	-	-	-	1	4	2	75	58	395	2	537
LOIRET	1	2	5	1	19	15	167	171	1.338	10	1.729
<b>TOTAL</b>	<b>4</b>	<b>6</b>	<b>9</b>	<b>10</b>	<b>43</b>	<b>48</b>	<b>681</b>	<b>515</b>	<b>3.506</b>	<b>40</b>	<b>5.262</b>
<b>PASSE NORMANDIE</b>											
CALVADOS	1	-	1	1	5	12	148	181	1.115	3	1.468
MANCHE	1	-	2	2	-	4	77	72	815	4	977
ORNE	-	-	3	1	5	8	90	90	608	3	808
<b>TOTAL</b>	<b>2</b>	<b>-</b>	<b>6</b>	<b>4</b>	<b>10</b>	<b>25</b>	<b>315</b>	<b>343</b>	<b>2.538</b>	<b>10</b>	<b>3.253</b>
<b>BOURGOGNE</b>											
COTE D OR	1	1	2	3	18	13	230	89	799	5	1.161
NIEVRE	-	-	-	1	2	-	49	26	328	-	406
SAONE ET LOIRE	-	2	2	1	8	15	192	171	1.305	3	1.699
YONNE	1	1	2	2	7	7	170	114	719	1	1.024
<b>TOTAL</b>	<b>2</b>	<b>4</b>	<b>6</b>	<b>7</b>	<b>35</b>	<b>35</b>	<b>641</b>	<b>400</b>	<b>3.151</b>	<b>9</b>	<b>4.290</b>
<b>NORD PAS DE CALAIS</b>											
NORD	5	6	16	15	74	68	686	433	4.114	12	5.429
PAS DE CALAIS	-	1	12	6	16	20	198	145	2.734	3	3.135
<b>TOTAL</b>	<b>5</b>	<b>7</b>	<b>28</b>	<b>21</b>	<b>90</b>	<b>88</b>	<b>884</b>	<b>578</b>	<b>6.848</b>	<b>15</b>	<b>8.564</b>

# Parc des semi-remorques immatriculées au 1<sup>er</sup> janvier 1981 par départements

(années de première mise en circulation : 1971-1980)

REGIONS ET DEPARTEMENTS	CLASSES DE CHARGES UTILFS (EN TONNES)										TOTAL
	MOINS DE 1	1,0 A 1,7	1,8 A 2,9	3,0 A 4,5	4,6 A 6,5	6,6 A 8,9	9,0 A 12,9	13,0 A 16,9	17,0 ET PLUS	NCA DETERMINEE	
<b>LORRAINE</b>											
MEURTHE ET MOSELLE	1	2	5	4	7	13	153	135	1.358	-	1.678
MEUSE	-	-	1	1	6	5	41	25	568	3	650
MOSELLE	3	8	18	110	117	13	77	91	1.783	10	2.230
VOSGES	1	1	1	3	17	13	149	59	941	4	1.189
<b>TOTAL</b>	<b>5</b>	<b>11</b>	<b>25</b>	<b>118</b>	<b>147</b>	<b>44</b>	<b>420</b>	<b>310</b>	<b>4.650</b>	<b>17</b>	<b>5.747</b>
<b>ALSACE</b>											
RHIN (BAS)	5	7	5	12	34	24	252	128	1.678	2	2.147
RHIN (HAUT)	1	-	2	9	13	13	70	87	958	4	1.157
<b>TOTAL</b>	<b>6</b>	<b>7</b>	<b>7</b>	<b>21</b>	<b>47</b>	<b>37</b>	<b>322</b>	<b>215</b>	<b>2.636</b>	<b>6</b>	<b>3.304</b>
<b>FRANCHE COMTE</b>											
DOUBS	-	1	1	2	9	2	131	66	479	2	694
JURA	1	3	1	1	5	6	129	34	511	-	691
SAONE (HAUTE)	-	-	1	1	5	4	94	34	376	3	518
BELFORT (TERRITOIRE DE)	-	1	1	-	-	1	83	17	171	1	275
<b>TOTAL</b>	<b>1</b>	<b>5</b>	<b>4</b>	<b>4</b>	<b>19</b>	<b>14</b>	<b>437</b>	<b>151</b>	<b>1.537</b>	<b>6</b>	<b>2.178</b>
<b>PAYS DE LA LOIRE</b>											
LOIRE ATLANTIQUE	1	-	4	7	18	17	303	198	1.887	21	2.462
MAINE ET LOIRE	1	6	7	8	11	6	150	106	1.054	4	1.347
MAYENNE	1	1	1	1	3	2	86	72	700	-	868
SARTHE	-	2	3	6	2	17	170	174	957	1	1.332
VENDEE	-	2	3	4	55	9	266	162	751	4	1.256
<b>TOTAL</b>	<b>3</b>	<b>11</b>	<b>18</b>	<b>26</b>	<b>89</b>	<b>52</b>	<b>975</b>	<b>712</b>	<b>5.349</b>	<b>30</b>	<b>7.265</b>
<b>BRETAGNE</b>											
COTES DU NORD	-	3	2	3	4	8	53	58	661	7	799
FINISTERE	-	1	3	4	12	12	78	67	1.197	1	1.375
ILLE ET VILAINE	1	-	7	7	36	16	191	226	1.675	6	2.165
MORBIFAN	-	-	-	-	6	11	108	81	1.211	2	1.419
<b>TOTAL</b>	<b>1</b>	<b>4</b>	<b>12</b>	<b>14</b>	<b>58</b>	<b>47</b>	<b>430</b>	<b>432</b>	<b>4.744</b>	<b>16</b>	<b>5.758</b>
<b>POITOU CHARENTES</b>											
CHARENTE	-	3	2	7	14	7	95	58	605	2	793
CHARENTE MARITIME	-	-	3	5	10	3	65	79	1.162	4	1.335
SEVRES (DEUX)	-	-	1	2	6	7	92	142	977	2	1.229
VIENNE	1	1	4	8	5	8	88	53	652	17	837
<b>TOTAL</b>	<b>1</b>	<b>4</b>	<b>10</b>	<b>22</b>	<b>35</b>	<b>25</b>	<b>344</b>	<b>332</b>	<b>3.356</b>	<b>25</b>	<b>4.194</b>
<b>AQUITAINE</b>											
CORDOENE	1	-	1	4	6	11	57	75	1.035	4	1.194
GIRONDE	1	2	6	5	37	23	185	159	2.473	14	2.905
LANDES	-	-	1	4	5	3	61	68	829	2	973
LOT ET GARONNE	-	-	1	1	19	4	111	82	777	1	987
PYRENEES ATLANTIQUES	2	2	-	1	5	6	103	56	980	4	1.159
<b>TOTAL</b>	<b>4</b>	<b>4</b>	<b>9</b>	<b>15</b>	<b>63</b>	<b>47</b>	<b>517</b>	<b>440</b>	<b>6.054</b>	<b>25</b>	<b>7.218</b>
<b>MIDI PYRENEES</b>											
ARIEGE	-	-	-	2	3	-	33	17	393	-	448
AVEYRON	-	-	1	2	-	1	25	20	449	2	500
GARONNE (HAUTE)	2	-	5	5	15	13	194	174	1.306	9	1.723
GERS	-	-	2	2	2	-	22	22	281	5	33
LOT	-	1	-	1	2	5	27	17	153	2	201
PYRENEES (HAUTES)	-	1	2	1	1	1	13	22	310	3	354
TARN	1	1	2	2	5	5	69	39	726	1	851
TARN ET GARONNE	-	2	-	2	-	3	69	37	319	5	437
<b>TOTAL</b>	<b>3</b>	<b>5</b>	<b>12</b>	<b>17</b>	<b>28</b>	<b>28</b>	<b>452</b>	<b>348</b>	<b>3.937</b>	<b>27</b>	<b>4.851</b>

# Parc des semi-remorques immatriculées au 1<sup>er</sup> janvier 1981 par départements

(années de première mise en circulation : 1971-1980)

REGIONS ET DEPARTEMENTS	CLASSES DE CHARGES UTILES (EN TONNES)										TOTAL
	MOINS DE 1	1,0 A 1,7	1,8 A 2,9	3,0 A 4,5	4,6 A 6,5	6,6 A 8,9	9,0 A 12,9	13,0 A 16,9	17,0 ET PLUS	NCA DETER- MINEE	
<b>LIMOUSIN</b>											
CORREZE	-	-	1	1	2	4	28	61	673	1	771
CREUSE	-	-	-	2	1	1	11	18	145	1	179
Vienne (HAUTE)	-	-	-	2	9	15	57	93	521	2	699
TOTAL	-	-	1	5	12	20	96	172	1.339	4	1.649
<b>RFONE ALPES</b>											
AIN	-	1	3	6	22	12	91	61	878	2	1.076
ARDECHE	-	3	1	1	3	4	71	27	568	3	681
CROME	-	2	1	3	21	10	174	84	1.246	2	1.543
ISERE	1	1	1	3	20	9	163	67	2.051	4	2.320
LOIRE	2	1	3	2	9	13	286	151	1.094	4	1.565
RFONE	5	2	9	16	46	55	541	208	1.943	6	2.831
SAVOIE	-	-	-	2	4	12	134	75	933	5	1.165
SAVOIE (HAUTE)	2	-	3	4	11	6	39	81	696	5	847
TOTAL	10	10	21	37	136	121	1.469	754	6.409	31	12.028
<b>Auvergne</b>											
ALLIER	-	1	2	6	3	4	131	63	548	5	763
CANTAL	-	-	1	-	3	1	19	15	310	1	350
LOIRE (HAUTE)	-	-	1	2	3	2	28	34	513	3	586
PUY DE DOME	-	1	-	8	11	8	128	79	883	2	1.120
TOTAL	-	2	4	16	20	15	306	191	2.254	11	2.819
<b>LANGUEDOC ROUSSILLON</b>											
AUCE	1	-	3	3	3	1	27	25	553	1	617
GARD	2	-	2	2	4	5	72	68	695	4	855
HERAULT	3	-	5	5	3	2	71	79	1.150	5	1.323
LOZERE	-	-	-	-	-	-	5	1	137	-	143
PYRENEES ORIENTALES	1	1	-	1	1	-	18	12	485	3	522
TOTAL	7	1	10	11	11	8	194	185	3.020	13	3.460
<b>PROVENCE ALPES COTE D AZUR</b>											
ALPES DE HAUTE PROVENCE	1	-	1	-	3	2	8	16	208	4	243
ALPES (HAUTES)	-	-	-	1	-	1	6	9	209	1	227
ALPES MARITIMES	1	-	-	4	4	2	67	46	868	10	1.002
BOUCHES DU RHONE	3	1	13	22	37	26	153	128	3.313	37	3.743
VAR	-	-	7	2	4	3	44	29	648	4	741
VAUCLUSE	1	-	5	3	6	7	148	100	1.591	3	1.864
TOTAL	6	1	26	32	54	5	426	328	6.837	55	7.820
<b>CORSE</b>											
CORSE SUD	-	-	1	-	1	1	5	3	153	2	166
CORSE (HAUTE)	-	-	-	-	1	1	12	17	255	6	292
TOTAL	-	-	1	-	2	2	17	20	408	8	458
TOTAL FRANCE	80	117	267	528	1.349	1.207	13.250	8.604	100.199	589	126.190

**I. B. PARC SELON LA CLASSE  
DE POIDS TOTAL EN CHARGE AUTORISÉ**

# Parc des véhicules utilitaires immatriculés au 1<sup>er</sup> janvier 1981 selon le poids total en charge autorisé

(années de première mise en circulation : 1971-1980)

## AUTOBUS ET AUTOCARS

Classes de P.T.C.A. (en tonnes)	Nombre de véhicules
Moins de 2,6 tonnes	20 677
2,6 à 3,5 tonnes	7 182
3,6 à 6,0 tonnes	2 498
6,1 à 10,9 tonnes	2 908
11,0 tonnes et plus	31 942
Non déterminée	1 317
<b>TOTAL</b>	<b>66 524</b>

## CAMIONS ET CAMIONNETTES

Classes de P.T.C.A. (en tonnes)	Nombre de véhicules
Moins de 1,5 tonne	1 180 257
1,5 à 2,5 tonnes	438 087
2,6 à 3,5 tonnes	566 177
3,6 à 6,0 tonnes	63 922
6,1 à 10,9 tonnes	104 551
11,0 à 19,0 tonnes	118 191
19,1 à 21,0 tonnes	5 387
21,1 à 26,0 tonnes	27 333
26,1 tonnes et plus	1 963
Non déterminée	8 727
<b>TOTAL</b>	<b>2 514 595</b>

## TRACTEURS ROUTIERS

Classes de P.T.R. (1) (en tonnes)	Nombre de véhicules
Moins de 11,0 tonnes	3 644
11,0 à 19,0 tonnes	2 713
19,1 à 21,0 tonnes	11 561
21,1 à 26,0 tonnes	4 352
26,1 tonnes et plus	104 137
Non déterminée	1 457
<b>TOTAL</b>	<b>127 864</b>

(1) P.T.R. : Poids total roulant de l'ensemble articulé.

# Parc des véhicules utilitaires immatriculés au 1<sup>er</sup> janvier 1981 selon le poids total en charge autorisé

(années de première mise en circulation : 1971-1980)

## REMORQUES

Classes de P.T.C.A. (en tonnes)	Nombre de véhicules
Moins de 1,5 tonne	5 649
1,5 à 2,5 tonnes	928
2,6 à 3,5 tonnes	189
3,6 à 6,0 tonnes	754
6,1 à 10,9 tonnes	6 164
11,0 à 19,0 tonnes	13 646
19,1 à 21,0 tonnes	711
21,1 à 26,0 tonnes	1 316
26,1 tonnes et plus	774
Non déterminée	47
<b>TOTAL</b>	<b>30 178</b>

## SEMI-REMORQUES

Classes de P.T.C.A. (en tonnes)	Nombre de véhicules
Moins de 1,5 tonne	32
1,5 à 2,5 tonnes	48
2,6 à 3,5 tonnes	82
3,6 à 6,0 tonnes	50
6,1 à 10,9 tonnes	1 422
11,0 à 19,0 tonnes	16 890
19,1 à 21,0 tonnes	5 605
21,1 à 26,0 tonnes	2 369
26,1 tonnes et plus	99 516
Non déterminée	176
<b>TOTAL</b>	<b>126 190</b>

# Parc des autobus et autocars immatriculés au 1<sup>er</sup> janvier 1981 par départements

(années de première mise en circulation : 1971-1980)

REGIONS ET DEPARTEMENTS	CLASSES DE P.T.C.A (EN TONNES)						TOTAL
	MOINS DE 2,6	2,6 A 3,5	3,6 A 6,0	6,1 A 10,9	11,0 ET PLUS	NON DETERMINEE	
<b>ILE DE FRANCE</b>							
PARIS	1.589	265	93	200	3.599	113	5.859
SEINE ET MARNE	354	116	33	40	464	38	1.085
YVELINES	734	106	47	68	1.032	37	2.024
ESSONNE	441	107	52	62	680	17	1.287
HAUTS DE SEINE	726	160	41	53	388	64	1.432
SEINE SAINT DENIS	595	79	46	54	680	83	1.537
VAL DE MARNE	445	87	54	47	401	49	1.083
VAL D OISE	376	70	13	27	258	17	801
<b>TOTAL</b>	<b>5.300</b>	<b>990</b>	<b>379</b>	<b>551</b>	<b>7.470</b>	<b>418</b>	<b>15.108</b>
<b>CAMPAGNE ARDENNE</b>							
ARDENNES	166	26	5	12	134	5	348
AUBE	66	29	16	19	164	2	296
MARNE	246	44	30	46	263	4	633
MARNE (HAUTE)	81	56	8	16	59	1	221
<b>TOTAL</b>	<b>559</b>	<b>155</b>	<b>59</b>	<b>93</b>	<b>620</b>	<b>12</b>	<b>1.498</b>
<b>PICARDIE</b>							
AISNE	184	72	7	11	321	-	595
OISE	283	69	22	21	323	6	724
SOMME	159	47	27	26	261	4	564
<b>TOTAL</b>	<b>666</b>	<b>188</b>	<b>56</b>	<b>58</b>	<b>905</b>	<b>10</b>	<b>1.883</b>
<b>HAUTE NORMANDIE</b>							
EURE	167	81	23	46	149	2	468
SEINE MARITIME	462	157	44	63	629	43	1.398
<b>TOTAL</b>	<b>629</b>	<b>238</b>	<b>67</b>	<b>109</b>	<b>778</b>	<b>45</b>	<b>1.866</b>
<b>CENTRE</b>							
CHER	88	32	13	30	141	2	306
EURE ET LOIR	142	119	30	57	137	-	485
INDRE	48	49	6	8	51	2	164
INDRE ET LOIRE	227	71	27	11	225	3	564
LOIR ET CHER	78	77	19	18	72	-	264
LOIRET	213	67	23	67	338	3	711
<b>TOTAL</b>	<b>756</b>	<b>415</b>	<b>118</b>	<b>151</b>	<b>964</b>	<b>10</b>	<b>2.454</b>
<b>BASSE NORMANDIE</b>							
CALVAADOS	266	123	32	64	331	4	820
MANCHE	87	63	15	27	122	2	316
ORNE	88	69	13	40	80	4	294
<b>TOTAL</b>	<b>441</b>	<b>255</b>	<b>60</b>	<b>131</b>	<b>533</b>	<b>10</b>	<b>1.430</b>
<b>ECURGOINE</b>							
COTE D OR	168	116	37	42	312	8	683
NIEVRE	29	69	13	14	106	3	234
SAONE ET LOIRE	163	60	22	16	244	2	507
YONNE	101	87	23	27	75	4	317
<b>TOTAL</b>	<b>461</b>	<b>332</b>	<b>95</b>	<b>99</b>	<b>737</b>	<b>17</b>	<b>1.741</b>
<b>NORD PAS DE CALAIS</b>							
NORD	1.077	158	47	60	1.433	142	2.917
PAS DE CALAIS	416	164	36	31	523	64	1.234
<b>TOTAL</b>	<b>1.493</b>	<b>322</b>	<b>83</b>	<b>91</b>	<b>1.956</b>	<b>206</b>	<b>4.151</b>



# Parc des autobus et autocars immatriculés au 1<sup>er</sup> janvier 1981 par départements

(années de première mise en circulation : 1971-1980)

REGIONS ET DEPARTEMENTS	CLASSES DE P.T.C.A (EN TONNES)						TOTAL
	MOINS DE 2,6	2,6 A 3,5	3,6 A 6,0	6,1 A 10,9	11,0 ET PLUS	NON DETERMINEE	
<b>LORRAINE</b>							
MEURTHE ET MOSELLE	254	71	27	26	413	10	801
MEUSE	55	22	61	15	66	-	164
MOSELLE	290	63	83	41	920	49	1.446
VOSGES	135	56	17	31	292	1	532
<b>TOTAL</b>	<b>734</b>	<b>212</b>	<b>133</b>	<b>113</b>	<b>1.651</b>	<b>60</b>	<b>2.943</b>
<b>ALSACE</b>							
RHIN (BAS)	331	79	34	19	588	42	1.093
RHIN (HAUT)	255	60	31	22	615	3	986
<b>TOTAL</b>	<b>586</b>	<b>139</b>	<b>65</b>	<b>41</b>	<b>1.203</b>	<b>45</b>	<b>2.079</b>
<b>FRANCHE COMTE</b>							
DOUBS	153	119	58	32	492	5	859
JURA	106	55	28	30	78	-	297
SADNE (HAUTE)	61	60	10	18	56	5	250
PELFORT (TERRITOIRE DE)	49	18	2	5	73	2	149
<b>TOTAL</b>	<b>369</b>	<b>252</b>	<b>98</b>	<b>85</b>	<b>739</b>	<b>12</b>	<b>1.555</b>
<b>PAYS DE LA LOIRE</b>							
LOIRE ATLANTIQUE	235	105	35	36	849	13	1.273
MAINE ET LOIRE	151	69	31	81	301	30	663
MAYENNE	61	21	15	27	74	2	200
SARTHE	176	60	17	10	430	1	694
VENDEE	71	62	24	33	216	1	407
<b>TOTAL</b>	<b>654</b>	<b>317</b>	<b>122</b>	<b>187</b>	<b>1.870</b>	<b>47</b>	<b>3.237</b>
<b>BRETAGNE</b>							
COTES DU NORD	71	43	13	29	134	3	293
FINISTERE	177	89	41	33	466	2	828
ILLE ET VILAINE	127	50	15	16	416	3	627
MORBIFAN	100	78	30	33	271	6	618
<b>TOTAL</b>	<b>475</b>	<b>260</b>	<b>99</b>	<b>111</b>	<b>1.407</b>	<b>14</b>	<b>2.366</b>
<b>POITOU CHARENTES</b>							
CHARENTE	78	68	17	18	200	2	383
CHARENTE MARITIME	59	53	12	9	224	8	405
SEVRES (DEUX)	57	38	17	27	103	-	242
VIENNE	85	44	16	17	101	6	269
<b>TOTAL</b>	<b>319</b>	<b>203</b>	<b>62</b>	<b>71</b>	<b>628</b>	<b>16</b>	<b>1.259</b>
<b>AQUITAINE</b>							
DORDOENE	59	90	16	24	101	4	294
GIRONDE	391	153	48	62	774	28	1.456
LANDES	56	71	17	17	122	-	293
LOT ET GARONNE	79	52	12	15	69	2	229
PYRENEES ATLANTIQUES	157	96	44	26	204	3	630
<b>TOTAL</b>	<b>742</b>	<b>462</b>	<b>137</b>	<b>144</b>	<b>1.300</b>	<b>37</b>	<b>2.902</b>
<b>MIDI PYRENEES</b>							
ARIEGE	40	24	16	6	73	-	159
AVEYRON	46	72	19	22	120	1	290
GARONNE (HAUTE)	250	101	37	35	643	32	1.098
GERS	26	43	7	7	63	1	147
LOT	55	35	11	5	54	2	162
PYRENEES (HAUTES)	65	45	21	21	156	2	310
TARN	50	57	24	18	120	-	279
TARN ET GARONNE	32	34	4	6	77	1	154
<b>TOTAL</b>	<b>564</b>	<b>411</b>	<b>139</b>	<b>120</b>	<b>1.326</b>	<b>35</b>	<b>2.599</b>

# Parc des autobus et autocars immatriculés au 1<sup>er</sup> janvier 1981 par départements

(années de première mise en circulation : 1971-1980)

REGIONS ET DEPARTEMENTS	CLASSES DE P.T.C.A (EN TONNES)						TOTAL
	MOINS DE 2,6	2,6 A 3,5	3,6 A 6,0	6,1 A 10,9	11,0 ET PLUS	NON DETERMINES	
<b>LIMOUSIN</b>							
CORREZE	82	90	16	26	75	-	289
CREUSE	23	58	13	13	25	1	143
Vienne (HAUTE)	94	60	21	50	115	1	341
<b>TOTAL</b>	<b>159</b>	<b>208</b>	<b>50</b>	<b>89</b>	<b>225</b>	<b>2</b>	<b>773</b>
<b>RHONE ALPES</b>							
AIN	147	50	19	24	176	5	421
ARDECHE	74	43	11	5	127	2	266
AROME	266	39	14	10	205	6	540
ISERE	600	132	62	44	780	46	1.664
LOIRE	172	86	25	22	341	5	655
RHONE	851	132	30	40	1.241	65	2.364
SAVOIE	305	126	71	21	200	6	739
SAVOIE (HAUTE)	376	67	60	23	353	5	894
<b>TOTAL</b>	<b>2.751</b>	<b>675</b>	<b>292</b>	<b>212</b>	<b>3.428</b>	<b>144</b>	<b>7.543</b>
<b>AUVERGNE</b>							
ALLIER	102	45	9	19	110	-	285
CANTAL	26	83	18	18	45	2	192
LOIRE (HAUTE)	65	61	14	5	51	2	242
PUY DE DOME	146	110	30	20	257	2	675
<b>TOTAL</b>	<b>339</b>	<b>299</b>	<b>71</b>	<b>76</b>	<b>603</b>	<b>6</b>	<b>1.394</b>
<b>LANGUEDOC ROUSSILLON</b>							
AUC	92	73	21	8	83	1	278
GARD	170	43	15	21	166	2	437
HERAULT	225	85	22	17	342	12	703
LOZERE	19	39	18	17	24	1	118
PYRENEES ORIENTALES	111	37	14	14	149	1	326
<b>TOTAL</b>	<b>617</b>	<b>277</b>	<b>90</b>	<b>77</b>	<b>764</b>	<b>17</b>	<b>1.862</b>
<b>PROVENCE ALPES COTE D AZUR</b>							
ALPES DE HAUTE PROVENCE	47	41	18	8	45	2	161
ALPES (HAUTES)	85	60	27	6	88	1	267
ALPES MARITIMES	458	136	41	7	460	18	1.184
BOUCHES DU RHONE	648	143	67	7	1.190	85	2.208
VAR	280	86	35	5	419	7	878
VAUCLUSE	189	50	7	2	353	23	653
<b>TOTAL</b>	<b>1.707</b>	<b>516</b>	<b>195</b>	<b>28</b>	<b>2.555</b>	<b>140</b>	<b>5.351</b>
<b>CORSE</b>							
CORSE SUD	91	34	19	15	65	5	229
CORSE (HAUTE)	105	22	9	5	75	5	221
<b>TOTAL</b>	<b>196</b>	<b>56</b>	<b>28</b>	<b>20</b>	<b>140</b>	<b>10</b>	<b>450</b>
<b>TOTAL FRANCE</b>	<b>20.677</b>	<b>7.182</b>	<b>2.498</b>	<b>2.908</b>	<b>31.942</b>	<b>1.317</b>	<b>66.524</b>

# Parc des camions et camionnettes immatriculés au 1<sup>er</sup> janvier 1981 par départements

(années de première mise en circulation : 1971-1980)

REGIONS ET DEPARTEMENTS	CLASSES DE P.T.C.A (EN TONNES)										TOTAL
	MOINS DE 1,5	1,5 A 2,5	2,6 A 3,5	3,6 A 6,0	6,1 A 10,9	11,0 A 19,0	19,1 A 21,0	21,1 A 26,0	26,1 ET PLUS	NCA DE TER-MINÉE	
<b>ILE DE FRANCE</b>											
PARIS	62.962	21.733	27.164	3.707	3.914	4.485	36	1.038	100	303	125.442
SEINE ET MARNE	18.465	7.566	9.604	896	1.440	1.662	53	645	19	118	40.468
YVELINES	19.231	8.623	10.020	965	1.258	1.467	25	519	31	323	42.462
ESSONNE	16.255	7.684	9.123	987	1.297	1.220	41	593	24	288	37.512
SAUTS DE SEINE	31.821	11.763	16.092	3.451	3.724	3.161	52	714	23	164	70.966
SEINE SAINT DENIS	23.684	11.357	14.884	2.648	3.451	2.375	42	516	50	140	59.147
VAL DE MARNE	21.602	9.795	12.635	2.092	2.684	2.279	47	756	19	123	52.032
VAL D OISE	15.159	7.061	9.137	962	1.196	1.300	14	448	34	106	35.417
<b>TOTAL</b>	<b>205.179</b>	<b>85.582</b>	<b>108.659</b>	<b>15.708</b>	<b>18.964</b>	<b>17.945</b>	<b>311</b>	<b>5.229</b>	<b>300</b>	<b>1.565</b>	<b>463.446</b>
<b>CHAMPAGNE ARDENNE</b>											
ARDENNES	6.624	1.932	2.958	321	498	620	27	123	2	13	13.118
AUBE	7.163	2.604	3.119	306	455	562	15	222	5	11	14.462
MARNE	14.761	4.604	7.606	745	920	1.334	47	307	14	62	30.400
MARNE (HAUTE)	5.491	1.574	2.449	383	689	445	34	128	3	20	11.216
<b>TOTAL</b>	<b>34.039</b>	<b>10.714</b>	<b>16.132</b>	<b>1.755</b>	<b>2.562</b>	<b>2.961</b>	<b>123</b>	<b>780</b>	<b>24</b>	<b>106</b>	<b>69.196</b>
<b>PICARDIE</b>											
AISNE	12.205	3.521	5.221	787	1.522	1.119	68	287	12	59	24.801
OISE	13.103	4.562	6.619	534	962	1.062	31	338	21	97	27.330
SOMME	11.795	3.344	5.108	506	858	1.134	32	188	8	64	23.037
<b>TOTAL</b>	<b>37.103</b>	<b>11.427</b>	<b>16.948</b>	<b>1.827</b>	<b>3.342</b>	<b>3.316</b>	<b>131</b>	<b>813</b>	<b>41</b>	<b>220</b>	<b>75.168</b>
<b>HAUTE NORMANDIE</b>											
EURE	10.431	3.672	4.857	392	887	933	32	243	8	114	21.569
SEINE MARITIME	23.731	8.190	11.617	1.153	2.234	2.481	55	672	57	73	50.307
<b>TOTAL</b>	<b>34.162</b>	<b>11.862</b>	<b>16.474</b>	<b>1.545</b>	<b>3.121</b>	<b>3.414</b>	<b>131</b>	<b>915</b>	<b>65</b>	<b>187</b>	<b>71.876</b>
<b>CENTRE</b>											
CHER	7.213	2.223	3.294	363	535	690	10	153	10	44	14.535
EURE ET LOIR	8.429	2.752	3.913	358	738	748	14	203	8	41	17.204
INDRE	5.914	1.543	2.364	348	474	615	11	119	3	39	11.430
INDRE ET LOIRE	11.216	4.035	6.275	737	1.170	1.096	64	210	18	163	24.984
LOIR ET CHER	7.411	2.256	3.558	368	673	777	23	205	11	46	15.328
LOIRET	13.256	4.267	5.966	626	1.100	1.348	30	401	15	73	27.082
<b>TOTAL</b>	<b>53.439</b>	<b>17.076</b>	<b>25.370</b>	<b>2.800</b>	<b>4.690</b>	<b>5.274</b>	<b>152</b>	<b>1.291</b>	<b>65</b>	<b>406</b>	<b>110.563</b>
<b>BASSE NORMANDIE</b>											
CALVADOS	12.374	3.847	5.902	562	1.272	1.360	95	194	24	89	25.719
MANCHE	10.398	3.192	4.591	408	1.026	1.125	101	211	16	68	21.140
ORNE	7.305	2.360	3.343	296	647	804	55	105	9	35	14.963
<b>TOTAL</b>	<b>30.081</b>	<b>9.399</b>	<b>13.836</b>	<b>1.266</b>	<b>2.945</b>	<b>3.293</b>	<b>251</b>	<b>510</b>	<b>49</b>	<b>192</b>	<b>61.822</b>
<b>BOURGOGNE</b>											
COTE D OR	12.216	3.870	5.245	577	913	1.100	52	222	13	99	24.307
NIEVRE	5.760	1.605	2.516	280	478	401	30	121	8	30	11.229
SAGNE ET LOIRE	13.174	4.740	6.143	605	1.140	1.425	86	216	20	54	27.603
YONNE	8.328	3.117	3.922	455	673	851	34	227	11	52	17.670
<b>TOTAL</b>	<b>39.478</b>	<b>13.332</b>	<b>17.826</b>	<b>1.917</b>	<b>3.204</b>	<b>3.777</b>	<b>202</b>	<b>786</b>	<b>52</b>	<b>235</b>	<b>80.809</b>
<b>NORD PAS DE CALAIS</b>											
NORD	35.119	15.125	21.649	2.362	4.627	4.562	96	1.017	68	90	88.715
PAS DE CALAIS	19.072	7.633	10.938	1.263	2.128	2.502	67	588	35	50	44.276
<b>TOTAL</b>	<b>58.191</b>	<b>22.758</b>	<b>32.587</b>	<b>3.625</b>	<b>6.755</b>	<b>7.064</b>	<b>163</b>	<b>1.605</b>	<b>103</b>	<b>140</b>	<b>132.991</b>

# Parc des camions et camionnettes immatriculés au 1<sup>er</sup> janvier 1981 par départements

(années de première mise en circulation : 1971-1980)

REGIONS ET DEPARTEMENTS	CLASSES DE P.T.C.A (EN TONNES)										TOTAL
	MOINS DE 1,5	1,5 A 2,5	2,6 A 3,5	3,6 A 6,0	6,1 A 10,9	11,0 A 19,0	19,1 A 21,0	21,1 A 26,0	26,1 ET PLUS	ACN DETEPMINAGE	
<b>LORRAINE</b>											
MEURTHE ET MOSELLE	13.199	4.886	7.170	824	1.297	1.397	56	426	23	140	29.418
MEUSE	4.735	1.200	2.393	216	302	448	22	92	11	35	9.454
MOSELLE	16.353	7.403	8.801	941	1.534	1.921	54	655	50	293	38.015
VOSGES	9.323	3.366	4.013	569	951	987	73	237	9	96	19.624
<b>TOTAL</b>	<b>43.610</b>	<b>16.855</b>	<b>22.377</b>	<b>2.550</b>	<b>4.084</b>	<b>4.762</b>	<b>205</b>	<b>1.410</b>	<b>93</b>	<b>564</b>	<b>96.511</b>
<b>ALSACE</b>											
RHIN (BAS)	17.972	6.369	8.341	966	1.560	2.234	56	540	31	93	38.162
RHIN (HAUT)	13.185	5.049	6.397	686	980	1.286	28	318	18	112	28.159
<b>TOTAL</b>	<b>31.157</b>	<b>11.418</b>	<b>14.738</b>	<b>1.652</b>	<b>2.540</b>	<b>3.620</b>	<b>84</b>	<b>858</b>	<b>49</b>	<b>205</b>	<b>66.321</b>
<b>FRANCHE COMTE</b>											
DOUBS	9.911	4.121	4.753	539	824	1.169	96	270	24	83	21.790
JURA	6.646	2.284	2.754	303	549	561	49	149	18	32	13.345
SAONE (HAUTE)	5.274	1.860	2.305	229	409	578	56	167	14	71	10.963
BELFORT (TERRITOIRE DE)	2.322	1.111	1.081	167	242	328	20	45	3	25	5.344
<b>TOTAL</b>	<b>24.153</b>	<b>9.376</b>	<b>10.893</b>	<b>1.238</b>	<b>2.024</b>	<b>2.636</b>	<b>221</b>	<b>631</b>	<b>59</b>	<b>211</b>	<b>51.442</b>
<b>PAYS DE LA LOIRE</b>											
LOIRE ATLANTIQUE	18.472	6.520	10.172	1.229	2.040	2.445	59	592	31	149	41.709
MAINE ET LOIRE	13.773	4.142	6.759	587	1.167	1.450	51	338	13	178	28.458
MAYENNE	5.418	1.548	2.571	316	809	882	26	113	4	35	11.722
SARTHE	9.302	2.965	4.746	546	897	1.057	44	282	14	58	19.951
VENDEE	11.379	3.721	5.368	523	1.068	1.350	51	194	7	103	23.764
<b>TOTAL</b>	<b>58.344</b>	<b>18.896</b>	<b>29.616</b>	<b>3.201</b>	<b>5.981</b>	<b>7.224</b>	<b>231</b>	<b>1.519</b>	<b>69</b>	<b>523</b>	<b>125.604</b>
<b>BRETAGNE</b>											
COTES DU NORD	13.361	4.155	5.270	465	1.201	1.522	122	352	39	106	26.593
FINISTERE	20.041	6.536	7.890	676	1.963	2.445	187	446	26	91	40.301
ILLE ET VILAINE	14.633	4.108	7.384	748	1.552	2.271	153	437	31	61	31.378
MORBIHAN	11.801	3.946	6.367	471	1.132	1.459	110	349	24	81	25.740
<b>TOTAL</b>	<b>59.836</b>	<b>18.745</b>	<b>26.911</b>	<b>2.360</b>	<b>5.848</b>	<b>7.697</b>	<b>572</b>	<b>1.584</b>	<b>120</b>	<b>339</b>	<b>124.012</b>
<b>POITOU CHARENTES</b>											
CHARENTE	8.312	2.402	4.048	344	710	952	30	107	6	65	16.976
CHARENTE MARITIME	12.702	4.988	6.326	539	949	1.245	32	160	9	109	27.058
SEVRES (DEUX)	7.761	2.242	3.863	417	795	887	78	114	15	37	16.209
VIENNE	8.421	2.515	3.982	345	616	1.026	37	170	21	202	17.335
<b>TOTAL</b>	<b>37.196</b>	<b>12.147</b>	<b>18.219</b>	<b>1.645</b>	<b>3.069</b>	<b>4.110</b>	<b>177</b>	<b>551</b>	<b>51</b>	<b>413</b>	<b>77.578</b>
<b>AQUITAINE</b>											
DORDOENE	8.813	3.217	4.967	422	755	955	34	142	12	92	19.449
GIRONDE	23.051	8.451	12.808	1.246	2.052	2.148	57	660	30	136	50.639
LANDES	7.549	2.459	3.047	291	657	701	37	137	5	42	15.325
LOT ET GARONNE	7.437	2.445	4.713	373	825	1.134	39	161	15	72	17.214
PYRENEES ATLANTIQUES	13.379	4.660	5.497	612	1.151	1.265	68	281	25	80	27.018
<b>TOTAL</b>	<b>60.629</b>	<b>21.232</b>	<b>31.032</b>	<b>2.944</b>	<b>5.440</b>	<b>6.243</b>	<b>235</b>	<b>1.381</b>	<b>67</b>	<b>422</b>	<b>129.645</b>
<b>MIDI PYRENEES</b>											
ARIEGE	3.191	1.072	1.454	183	241	258	12	71	3	36	6.521
AVEYRON	6.393	2.296	3.494	410	624	847	95	140	12	51	11.362
GARONNE (HAUTE)	17.162	5.869	8.787	971	1.572	1.986	33	364	41	199	36.984
GERS	4.663	1.514	2.090	211	413	584	23	50	2	37	9.587
LOT	4.355	1.387	2.081	192	372	357	33	42	3	39	9.901
PYRENEES (HAUTES)	4.764	1.843	2.084	221	378	355	14	62	9	45	9.815
TARN	7.805	2.376	3.412	386	626	931	54	183	10	53	15.836
TARN ET GARONNE	4.048	1.497	2.547	226	333	597	29	75	5	70	9.427
<b>TOTAL</b>	<b>52.381</b>	<b>17.854</b>	<b>25.949</b>	<b>2.800</b>	<b>4.559</b>	<b>5.955</b>	<b>263</b>	<b>987</b>	<b>85</b>	<b>530</b>	<b>111.433</b>

# Parc des camions et camionnettes immatriculés au 1<sup>er</sup> janvier 1981 par départements

(années de première mise en circulation : 1971-1980)

REGIONS ET DEPARTEMENTS	CLASSES DE P.T.C.A (EN TONNES)										TOTAL
	MOINS DE 1,5	1,5 A 2,5	2,6 A 3,5	3,6 A 6,0	6,1 A 10,9	11,0 A 19,0	19,1 A 21,0	21,1 A 26,0	26,1 ET PLUS	NON DÉTER- MINÉE	
<b>LIMOUSIN</b>											
CORREZE	5.758	1.885	2.849	314	533	715	201	127	6	38	12.289
CREUSE	3.232	1.017	1.380	140	292	271	151	25	2	35	6.409
VIENNE (HAUTE)	7.530	2.468	3.567	406	697	755	62	153	18	48	15.704
<b>TOTAL</b>	<b>16.560</b>	<b>5.370</b>	<b>7.796</b>	<b>860</b>	<b>1.522</b>	<b>1.745</b>	<b>97</b>	<b>305</b>	<b>26</b>	<b>121</b>	<b>34.402</b>
<b>REGION ALPES</b>											
AIN	11.059	3.792	4.890	480	928	1.328	117	228	28	79	22.929
ARDECHE	6.582	2.562	2.399	295	477	572	46	79	7	45	13.064
CROME	11.794	4.106	4.520	431	828	1.170	58	220	12	52	23.191
ISERE	22.111	9.315	9.932	1.024	1.316	1.810	158	482	44	108	46.300
LOIRE	16.060	6.067	6.741	850	1.336	1.616	132	316	37	71	33.226
RHONE	36.612	13.950	15.867	2.037	2.735	3.669	92	586	55	139	75.742
SAVOIE	9.414	4.437	4.204	359	624	1.027	67	258	31	61	20.482
SAVOIE (HAUTE)	15.558	6.772	6.158	484	869	1.481	87	452	28	143	32.072
<b>TOTAL</b>	<b>125.230</b>	<b>51.001</b>	<b>54.711</b>	<b>5.960</b>	<b>9.113</b>	<b>12.673</b>	<b>757</b>	<b>2.621</b>	<b>242</b>	<b>698</b>	<b>267.006</b>
<b>AUVERGNE</b>											
ALLIER	7.602	2.692	3.832	394	799	752	48	174	14	21	16.369
CANTAL	3.625	1.352	1.894	255	474	527	22	98	11	40	8.298
LOIRE (HAUTE)	4.655	1.931	2.095	275	492	556	53	136	13	41	10.287
PUY DE DOME	13.658	4.467	6.275	734	1.173	1.350	102	405	24	64	28.292
<b>TOTAL</b>	<b>25.540</b>	<b>10.442</b>	<b>14.096</b>	<b>1.658</b>	<b>2.938</b>	<b>3.306</b>	<b>225</b>	<b>813</b>	<b>62</b>	<b>166</b>	<b>63.246</b>
<b>LANGUEDOC ROUSSILLON</b>											
AUDE	6.555	2.253	2.840	292	481	527	51	93	6	79	13.177
GARD	12.567	5.572	5.662	507	1.022	1.064	48	181	16	91	26.730
HERAULT	16.559	6.343	7.076	741	1.118	1.245	67	343	24	71	33.587
LOZERE	2.077	824	835	151	168	201	18	58	5	13	4.350
PYRENEES ORIENTALES	8.077	3.040	3.787	368	663	556	47	175	11	76	16.840
<b>TOTAL</b>	<b>45.835</b>	<b>18.032</b>	<b>20.200</b>	<b>2.059</b>	<b>3.452</b>	<b>3.623</b>	<b>231</b>	<b>850</b>	<b>62</b>	<b>330</b>	<b>94.684</b>
<b>PROVENCE ALPES COTE D AZUR</b>											
ALPES DE HAUTE PROVENCE	3.523	1.540	1.593	238	311	341	34	88	2	44	7.714
ALPES (HAUTES)	3.475	1.453	1.410	172	333	345	47	88	6	23	7.356
ALPES MARITIMES	19.175	9.899	7.499	798	1.469	1.267	115	398	86	173	40.879
BOUCHES DU RHONE	33.573	14.495	15.974	1.853	3.124	2.552	188	686	113	506	73.064
VAR	16.915	8.223	6.475	612	1.391	1.157	75	252	22	141	35.307
VAUCLUSE	12.648	5.160	6.001	631	1.256	1.230	91	227	22	177	27.443
<b>TOTAL</b>	<b>85.309</b>	<b>40.770</b>	<b>38.952</b>	<b>4.304</b>	<b>7.884</b>	<b>6.926</b>	<b>554</b>	<b>1.739</b>	<b>251</b>	<b>1.064</b>	<b>191.763</b>
<b>CORSE</b>											
CORSE SUD	3.370	1.809	1.405	115	229	253	18	91	3	37	7.330
CORSE (HAUTE)	3.435	1.990	1.450	133	285	305	23	64	5	53	7.747
<b>TOTAL</b>	<b>6.805</b>	<b>3.799</b>	<b>2.855</b>	<b>248</b>	<b>514</b>	<b>562</b>	<b>41</b>	<b>155</b>	<b>8</b>	<b>90</b>	<b>15.077</b>
<b>TOTAL FRANCE</b>	<b>1180.257</b>	<b>438.087</b>	<b>566.177</b>	<b>63.922</b>	<b>104.551</b>	<b>118.191</b>	<b>5.387</b>	<b>27.333</b>	<b>1.963</b>	<b>8.727</b>	<b>12514.595</b>

# Parc des tracteurs routiers immatriculés au 1<sup>er</sup> janvier 1981 par départements

(années de première mise en circulation : 1971-1980)

REGIONS ET DEPARTEMENTS	CLASSES DE P.T.R (EN TONNES)						TOTAL
	MOINS DE 11,0	11,0 A 19,0	19,1 A 21,1	21,1 A 26,0	26,1 ET PLUS	NON DETERMINE	
<b>ILE DE FRANCE</b>							
PARIS	100	159	560	138	1.725	31	2.713
SEINE ET MARNE	46	26	110	62	1.538	30	1.812
YVELINES	23	34	98	44	524	20	1.143
ESSONNE	35	26	67	56	859	13	1.096
AUTS DE SEINE	113	76	484	125	1.848	22	2.678
SEINE SAINT DENIS	54	117	367	97	1.633	25	2.293
VAL DE MARNE	34	148	219	74	1.141	16	1.632
VAL D OISE	33	38	149	52	543	10	1.225
<b>TOTAL</b>	<b>438</b>	<b>624</b>	<b>2.054</b>	<b>658</b>	<b>10.651</b>	<b>167</b>	<b>14.552</b>
<b>CF AMPAENE ARDENNE</b>							
ARCENNES	22	14	78	25	645	6	790
AUBE	36	17	153	26	764	13	1.009
MARNE	101	38	182	61	2.263	34	2.679
MARNE (HAUTE)	24	4	79	17	677	5	810
<b>TOTAL</b>	<b>183</b>	<b>73</b>	<b>492</b>	<b>129</b>	<b>4.349</b>	<b>62</b>	<b>5.288</b>
<b>PICARDIE</b>							
AISNE	45	25	123	70	1.447	20	1.730
OISE	64	30	177	55	1.269	26	1.621
SOMME	42	32	135	60	1.187	29	1.485
<b>TOTAL</b>	<b>151</b>	<b>87</b>	<b>435</b>	<b>185</b>	<b>2.903</b>	<b>75</b>	<b>4.836</b>
<b>HAUTE NORMANDIE</b>							
EURE	30	32	144	94	947	15	1.262
SEINE MARITIME	108	46	198	142	3.637	41	4.172
<b>TOTAL</b>	<b>138</b>	<b>78</b>	<b>342</b>	<b>236</b>	<b>4.584</b>	<b>56</b>	<b>5.434</b>
<b>CFNTRE</b>							
CHER	16	18	63	15	616	8	736
EURE ET LOIR	21	30	100	56	629	9	855
INDRE	10	17	71	24	368	10	500
INDRE ET LOIRE	26	55	121	45	819	7	1.073
LOIRE ET CHER	11	15	67	21	454	8	576
LOIRET	43	31	136	87	1.414	12	1.723
<b>TOTAL</b>	<b>127</b>	<b>166</b>	<b>558</b>	<b>248</b>	<b>4.310</b>	<b>54</b>	<b>5.463</b>
<b>BASSE NORMANDIE</b>							
CALVADOS	25	15	112	84	1.352	17	1.645
MANCHE	32	7	59	25	522	13	1.072
ORNE	13	11	88	18	700	11	841
<b>TOTAL</b>	<b>70</b>	<b>33</b>	<b>259</b>	<b>127</b>	<b>3.024</b>	<b>41</b>	<b>3.558</b>
<b>BURGONE</b>							
COTE D OR	76	16	202	43	884	7	1.228
NIEVRE	16	11	53	19	350	4	453
SAONE ET LOIRE	149	14	169	55	1.508	12	1.907
YONNE	27	9	127	52	756	5	1.021
<b>TOTAL</b>	<b>268</b>	<b>50</b>	<b>551</b>	<b>170</b>	<b>3.528</b>	<b>32</b>	<b>4.609</b>
<b>NORD PAS DE CALAIS</b>							
NORD	150	84	670	229	4.344	42	5.519
PAS DE CALAIS	82	26	165	86	2.758	17	3.134
<b>TOTAL</b>	<b>232</b>	<b>110</b>	<b>835</b>	<b>315</b>	<b>7.102</b>	<b>59</b>	<b>8.653</b>

# Parc des tracteurs routiers immatriculés au 1<sup>er</sup> janvier 1981 par départements

(années de première mise en circulation : 1971-1980)

REGIONS ET DEPARTEMENTS	CLASSES DE P.T.R (EN TONNES)						TOTAL
	MOINS DE 11,0	11,0 A 19,0	19,1 A 21,1	21,1 A 26,0	26,1 ET PLUS	NON DETERMINE	
<b>LORRAINE</b>							
MEURTHE ET MOSELLE	33	28	125	56	1.470	12	1.724
MEUSE	18	19	38	16	549	17	657
MOSELLE	148	16	72	58	2.352	17	2.663
VOSGES	25	20	175	40	923	14	1.257
<b>TOTAL</b>	<b>224</b>	<b>83</b>	<b>410</b>	<b>170</b>	<b>5.254</b>	<b>60</b>	<b>6.301</b>
<b>ALSACE</b>							
RHIN (BAS)	94	51	257	88	1.812	7	2.309
RHIN (HAUT)	23	37	76	66	1.034	13	1.249
<b>TOTAL</b>	<b>117</b>	<b>88</b>	<b>333</b>	<b>154</b>	<b>2.846</b>	<b>20</b>	<b>3.558</b>
<b>FRANCHE COMTE</b>							
DOUBS	13	23	135	37	548	8	764
JURA	27	12	116	20	626	11	812
SAONE (HAUTE)	15	12	108	16	418	7	576
BELFORT (TERRITOIRE DE)	7	7	76	12	203	3	308
<b>TOTAL</b>	<b>62</b>	<b>54</b>	<b>435</b>	<b>85</b>	<b>1.755</b>	<b>29</b>	<b>2.460</b>
<b>PAYS DE LA LOIRE</b>							
LOIRE ATLANTIQUE	49	85	328	128	2.073	52	2.715
MAINE ET LOIRE	21	30	132	95	1.118	16	1.412
MAYENNE	14	7	85	38	721	15	890
SARTHE	25	21	171	73	958	8	1.256
VENDEE	62	34	255	56	821	18	1.246
<b>TOTAL</b>	<b>171</b>	<b>177</b>	<b>971</b>	<b>350</b>	<b>5.701</b>	<b>109</b>	<b>7.519</b>
<b>BRETAGNE</b>							
COTES DU NORD	20	21	65	30	755	10	901
FINISTERE	56	43	72	43	1.358	11	1.583
ILLE ET VILAINE	68	37	214	90	1.888	5	2.302
MORBIFAN	28	14	68	48	1.400	20	1.578
<b>TOTAL</b>	<b>172</b>	<b>115</b>	<b>419</b>	<b>211</b>	<b>5.401</b>	<b>46</b>	<b>6.364</b>
<b>POITOU CHARENTES</b>							
CHARENTE	15	24	84	25	722	15	885
CHARENTE MARITIME	36	14	59	59	1.228	14	1.410
SEVRES (DEUX)	12	15	96	55	1.127	26	1.371
VIENNE	22	70	97	30	729	17	965
<b>TOTAL</b>	<b>85</b>	<b>123</b>	<b>336</b>	<b>209</b>	<b>3.806</b>	<b>72</b>	<b>4.631</b>
<b>AQUITAINE</b>							
LOPIDOCE	19	27	97	23	1.149	19	1.334
GIRONDE	85	53	199	104	2.685	37	3.163
LANDES	37	17	54	40	779	7	934
LOT ET GARONNE	29	24	127	35	528	14	1.157
PYRENEES ATLANTIQUES	31	20	98	21	971	6	1.147
<b>TOTAL</b>	<b>201</b>	<b>141</b>	<b>575</b>	<b>223</b>	<b>6.512</b>	<b>83</b>	<b>7.735</b>
<b>MIDI PYRENEES</b>							
ARIEGE	18	6	25	4	440	13	506
AVEYRON	14	9	24	8	512	6	573
GARONNE (HAUTE)	42	43	139	62	1.455	29	1.810
GERS	8	9	25	8	329	9	398
LOT	6	5	28	2	157	4	242
PYRENEES (HAUTES)	19	14	10	8	352	1	404
TARN	24	19	65	21	756	12	897
TARN ET GARONNE	18	22	62	12	387	8	509
<b>TOTAL</b>	<b>149</b>	<b>127</b>	<b>378</b>	<b>125</b>	<b>4.478</b>	<b>82</b>	<b>5.339</b>

# Parc des tracteurs routiers immatriculés au 1<sup>er</sup> janvier 1981 par départements

(années de première mise en circulation : 1971-1980)

REGIONS ET DEPARTEMENTS	CLASSES DE P.T.R. (EN TONNES)						TOTAL
	MOINS DE 11,0	11,0 A 19,0	19,1 A 21,1	21,1 A 26,0	26,1 ET PLUS	NON DETERMINE	
<b>LIMOUSIN</b>							
CORREZE	37	19	57	91	779	13	914
CREUSE	4	4	17	11	166	1	203
VIENNE (HAUTE)	25	32	93	22	546	7	735
<b>TOTAL</b>	<b>66</b>	<b>55</b>	<b>167</b>	<b>52</b>	<b>1.491</b>	<b>21</b>	<b>1.852</b>
<b>REGION ALPES</b>							
AIN	60	27	80	40	1.020	12	1.239
ARDECHE	27	24	55	91	644	11	770
DROME	112	13	171	251	1.321	7	1.669
ISERE	62	30	110	32	2.252	61	2.548
LOIRE	58	32	259	68	1.309	16	1.742
RHONE	89	74	474	91	2.220	29	2.977
SAVOIE	39	14	66	11	1.027	6	1.163
SAVOIE (HAUTE)	22	15	22	19	888	8	974
<b>TOTAL</b>	<b>469</b>	<b>229</b>	<b>1.237</b>	<b>306</b>	<b>10.651</b>	<b>150</b>	<b>13.082</b>
<b>AUVERGNE</b>							
ALLIER	13	16	121	32	611	7	800
CANTAL	12	6	21	8	319	5	370
LOIRE (HAUTE)	28	20	33	11	609	8	709
PUY DE DOME	20	20	94	44	1.194	22	1.394
<b>TOTAL</b>	<b>73</b>	<b>62</b>	<b>269</b>	<b>95</b>	<b>2.722</b>	<b>42</b>	<b>3.273</b>
<b>LANGUEDOC ROUSSILLON</b>							
AUDE	11	18	32	16	641	7	725
CARD	14	17	38	28	856	18	981
HERAULT	14	15	66	38	1.454	16	1.603
LOZERE	3	1	7	1	151	4	167
PYRENEES ORIENTALES	7	42	28	6	457	5	585
<b>TOTAL</b>	<b>49</b>	<b>93</b>	<b>171</b>	<b>99</b>	<b>3.559</b>	<b>50</b>	<b>4.061</b>
<b>PROVENCE ALPES COTE D AZUR</b>							
ALPES DE HAUTE PROVENCE	5	11	6	9	223	3	257
ALPES (HAUTES)	5	5	4	5	236	6	261
ALPES MARITIMES	36	5	61	12	941	12	1.067
BOUCHES DU RHONE	80	66	123	67	4.124	54	4.534
VAR	10	22	27	15	771	16	861
VAUCLUSE	56	27	111	49	1.639	32	1.914
<b>TOTAL</b>	<b>192</b>	<b>136</b>	<b>332</b>	<b>157</b>	<b>7.544</b>	<b>123</b>	<b>8.894</b>
<b>CORSE</b>							
CORSE SUD	3	3	1	2	95	6	110
CORSE (HAUTE)	4	6	1	2	231	8	252
<b>TOTAL</b>	<b>7</b>	<b>9</b>	<b>2</b>	<b>4</b>	<b>326</b>	<b>14</b>	<b>362</b>
<b>TOTAL FRANCE</b>	<b>3.644</b>	<b>2.713</b>	<b>11.561</b>	<b>4.352</b>	<b>104.127</b>	<b>1.457</b>	<b>127.864</b>



# Parc des remorques immatriculées au 1<sup>er</sup> janvier 1981 par départements

(années de première mise en circulation : 1971-1980)

REGIONS ET DEPARTEMENTS	CLASSES DE P.T.C.A. (EN TONNES)										TOTAL
	MOINS DE 1,5	1,5 A 2,5	2,6 A 3,5	3,6 A 6,0	6,1 A 10,9	11,0 A 19,0	19,1 A 21,0	21,1 A 26,0	26,1 ET PLUS	NON DÉTÉRIÉES	
<b>ILE DE FRANCE</b>											
PARIS	431	73	9	20	204	222	6	34	28	11	1.138
SEINE ET MARNE	63	18	2	9	100	54	14	31	9	1	341
YVELINES	153	16	4	13	62	51	6	7	11	2	365
ESSONNE	121	13	-	9	45	52	10	12	14	1	318
SAINTS DE SEINE	186	26	6	8	201	620	16	40	40	2	1.145
SEINE SAINT DENIS	115	21	8	16	84	143	12	49	22	2	472
VAL DE MARNE	148	55	4	11	123	103	5	15	26	2	492
VAL D OISE	95	19	1	12	45	143	5	76	15	-	411
<b>TOTAL</b>	<b>1.312</b>	<b>241</b>	<b>34</b>	<b>98</b>	<b>864</b>	<b>1.609</b>	<b>74</b>	<b>264</b>	<b>165</b>	<b>21</b>	<b>4.682</b>
<b>CHAMPAGNE ARDENNE</b>											
ARDENNES	15	-	-	4	30	60	4	6	2	-	121
AUBE	15	7	1	6	54	76	8	18	5	-	190
MARNE	27	7	5	20	71	114	4	4	6	-	258
MARNE (HAUTE)	13	4	1	2	40	74	4	4	1	-	143
<b>TOTAL</b>	<b>70</b>	<b>18</b>	<b>7</b>	<b>32</b>	<b>195</b>	<b>324</b>	<b>20</b>	<b>32</b>	<b>14</b>	<b>-</b>	<b>712</b>
<b>PICARDIE</b>											
AISNE	33	4	3	18	252	116	5	2	4	-	537
OISE	59	18	2	12	91	134	12	31	7	-	367
SOMME	44	11	-	6	52	128	11	7	3	1	263
<b>TOTAL</b>	<b>136</b>	<b>33</b>	<b>5</b>	<b>36</b>	<b>495</b>	<b>378</b>	<b>28</b>	<b>40</b>	<b>14</b>	<b>1</b>	<b>1.167</b>
<b>HAUTE NORMANDIE</b>											
EURE	56	8	1	7	85	138	7	9	4	1	316
SEINE MARITIME	183	30	6	19	120	228	11	11	15	1	634
<b>TOTAL</b>	<b>239</b>	<b>38</b>	<b>7</b>	<b>26</b>	<b>215</b>	<b>366</b>	<b>18</b>	<b>20</b>	<b>19</b>	<b>2</b>	<b>950</b>
<b>CENTRE</b>											
CHER	15	4	-	8	87	63	4	5	5	-	191
EURE ET LOIR	44	1	-	6	40	75	3	10	5	-	184
INDRE	37	4	2	6	36	115	1	2	5	2	210
INDRE ET LOIRE	59	7	1	14	63	108	3	6	5	-	266
LOIR ET CHER	25	4	4	31	110	50	4	4	6	-	208
LOIRET	52	5	3	16	74	133	7	2	9	2	373
<b>TOTAL</b>	<b>232</b>	<b>25</b>	<b>10</b>	<b>81</b>	<b>410</b>	<b>584</b>	<b>22</b>	<b>29</b>	<b>35</b>	<b>4</b>	<b>1.432</b>
<b>BASSE NORMANDIE</b>											
CALVAUDS	128	6	-	8	62	170	6	18	5	-	403
MANCHE	152	9	4	2	30	217	8	13	3	1	439
ORNE	66	3	1	8	68	106	2	20	1	-	275
<b>TOTAL</b>	<b>346</b>	<b>18</b>	<b>5</b>	<b>18</b>	<b>160</b>	<b>493</b>	<b>16</b>	<b>51</b>	<b>9</b>	<b>1</b>	<b>1.117</b>
<b>POURGOENE</b>											
COTE D OR	40	11	9	3	33	156	10	7	4	1	274
NIEVRE	29	2	3	5	21	38	1	-	-	-	99
SAONE ET LOIRE	52	14	6	3	50	139	14	9	16	-	303
YONNE	56	9	3	7	37	72	2	6	11	-	203
<b>TOTAL</b>	<b>177</b>	<b>36</b>	<b>21</b>	<b>18</b>	<b>141</b>	<b>405</b>	<b>27</b>	<b>22</b>	<b>31</b>	<b>1</b>	<b>879</b>
<b>NORD PAS DE CALAIS</b>											
NORD	173	23	4	18	382	410	52	77	39	1	1.179
PAS DE CALAIS	70	11	3	9	259	248	27	28	12	-	667
<b>TOTAL</b>	<b>243</b>	<b>34</b>	<b>7</b>	<b>27</b>	<b>641</b>	<b>658</b>	<b>79</b>	<b>105</b>	<b>51</b>	<b>1</b>	<b>1.846</b>

# Parc des remorques immatriculées au 1<sup>er</sup> janvier 1981 par départements

(années de première mise en circulation : 1971-1980)

REGIONS ET DEPARTEMENTS	CLASSÉS DE P.T.C.A (EN TONNES)										TOTAL	
	MOINS DE 1,5	1,5 A 2,5	2,6 A 3,5	3,6 A 6,0	6,1 A 10,9	11,0 A 19,0	19,1 A 21,0	21,1 A 26,0	26,1 ET PLUS	NCA DÉTFR-MINÉE		
<b>LORRAINE</b>												
MEURTHE ET MOSELLE	67	15	1	20	83	132	7	12	24	1	362	
MEUSE	11	2	-	1	17	54	5	3	2	-	95	
MOSELLE	45	17	2	8	239	226	3	35	21	3	599	
VOSGES	10	3	1	6	51	141	3	16	5	-	236	
<b>TOTAL</b>	<b>133</b>	<b>37</b>	<b>4</b>	<b>35</b>	<b>390</b>	<b>553</b>	<b>18</b>	<b>66</b>	<b>52</b>	<b>4</b>	<b>1.292</b>	
<b>ALSACE</b>												
RHIN (BAS)	58	12	3	18	158	316	7	98	11	-	681	
RHIN (HAUT)	33	10	1	13	71	173	10	34	13	-	358	
<b>TOTAL</b>	<b>91</b>	<b>22</b>	<b>4</b>	<b>31</b>	<b>229</b>	<b>489</b>	<b>17</b>	<b>132</b>	<b>24</b>	<b>-</b>	<b>1.039</b>	
<b>FRANCHE COMTE</b>												
DOUBS	20	8	1	-	27	185	8	22	3	-	284	
JURA	34	9	-	8	40	51	6	10	5	-	203	
SAONE (HAUTE)	26	2	-	3	26	56	9	8	9	-	179	
BELFORT (TERRITOIRE DE)	11	3	1	2	5	22	3	4	3	-	64	
<b>TOTAL</b>	<b>91</b>	<b>22</b>	<b>2</b>	<b>13</b>	<b>108</b>	<b>404</b>	<b>26</b>	<b>44</b>	<b>20</b>	<b>-</b>	<b>730</b>	
<b>PAYS DE LA LOIRE</b>												
LOIRE ATLANTIQUE	162	17	-	7	88	282	16	15	24	-	612	
MAINE ET LOIRE	122	14	1	9	89	203	7	15	12	-	472	
MAYENNE	71	4	-	6	111	142	14	12	2	-	362	
SARTHE	84	25	2	4	39	140	18	30	1	-	380	
VENDEE	59	8	1	6	109	156	5	5	7	1	397	
<b>TOTAL</b>	<b>498</b>	<b>68</b>	<b>4</b>	<b>69</b>	<b>426</b>	<b>964</b>	<b>60</b>	<b>77</b>	<b>46</b>	<b>1</b>	<b>2.223</b>	
<b>BRETAGNE</b>												
COTES DU NORD	48	6	-	67	79	182	8	32	8	1	431	
FINISTERE	62	2	4	4	24	412	1	19	6	-	544	
ILLE ET VILAINE	56	11	-	7	77	280	6	34	7	-	478	
MORBIFAN	35	12	1	11	28	165	3	16	6	1	292	
<b>TOTAL</b>	<b>205</b>	<b>31</b>	<b>5</b>	<b>89</b>	<b>228</b>	<b>1.029</b>	<b>18</b>	<b>101</b>	<b>27</b>	<b>2</b>	<b>1.745</b>	
<b>POITOU CHARENTES</b>												
CHARENTE	31	7	1	8	40	156	3	8	2	-	256	
CHARENTE MARITIME	43	17	5	1	41	157	5	9	7	-	285	
SEVRES (DEUX)	41	1	-	5	20	166	6	6	6	-	261	
VIENNE	40	5	2	4	65	202	8	13	11	-	350	
<b>TOTAL</b>	<b>155</b>	<b>30</b>	<b>8</b>	<b>18</b>	<b>176</b>	<b>681</b>	<b>22</b>	<b>36</b>	<b>26</b>	<b>-</b>	<b>1.152</b>	
<b>AQUITAINE</b>												
DORDOGNE	62	-	1	5	28	141	6	15	4	-	272	
GIRONDE	150	17	5	11	122	240	13	11	26	1	596	
LANDES	15	3	2	1	80	101	4	-	1	-	207	
LOT ET GARONNE	49	2	3	3	50	137	5	3	3	1	256	
PYRENEES ATLANTIQUES	21	3	2	1	62	145	1	-	3	-	238	
<b>TOTAL</b>	<b>297</b>	<b>25</b>	<b>13</b>	<b>21</b>	<b>352</b>	<b>764</b>	<b>25</b>	<b>29</b>	<b>37</b>	<b>2</b>	<b>1.569</b>	
<b>MIDI PYRENEES</b>												
ARIEGE	8	-	1	1	10	50	1	2	1	-	74	
AVEYRON	14	1	-	5	26	98	2	3	1	-	150	
GARONNE (HAUTE)	62	9	2	14	64	152	4	13	12	-	373	
GERS	13	2	-	-	46	72	2	1	2	-	138	
LOT	35	3	4	1	10	28	-	3	-	-	4	
PYRENEES (HAUTES)	5	-	-	-	27	38	2	2	2	-	0	
TARN	32	2	1	1	20	53	5	7	2	-	163	
TARN ET GARONNE	12	1	-	3	14	62	2	3	1	-	98	
<b>TOTAL</b>	<b>185</b>	<b>18</b>	<b>8</b>	<b>25</b>	<b>217</b>	<b>644</b>	<b>18</b>	<b>34</b>	<b>21</b>	<b>-</b>	<b>1.170</b>	

# Parc des remorques immatriculées au 1<sup>er</sup> janvier 1981 par départements

(années de première mise en circulation : 1971-1980)

REGIONS ET DEPARTEMENTS	CLASSES DE P.T.C.A (EN TONNES)										TOTAL
	MOINS DE 1,5	1,5 A 2,5	2,6 A 3,5	3,6 A 6,0	6,1 A 10,9	11,0 A 19,0	19,1 A 21,0	21,1 A 26,0	26,1 ET PLUS	NON DETER- MINEE	
LIMOUSIN											
CORREZE	49	2	1	2	17	70	-	6	4	-	151
CREUSE	37	1	-	2	6	15	1	-	2	-	68
VIENNE(HAUTE)	43	7	2	5	35	55	2	9	3	-	205
TOTAL	129	10	3	9	58	188	3	15	9	-	424
RHONE ALPES											
AIN	26	2	1	10	30	224	7	13	10	-	333
ARDECHE	18	3	1	-	9	65	12	17	1	1	127
CROME	27	5	2	2	40	130	12	12	4	-	234
ISERE	171	19	5	2	90	206	42	14	13	1	563
LOIRE	53	30	2	6	52	181	13	12	13	1	363
RHONE	237	50	4	15	115	415	25	19	17	2	899
SAVOIE	32	4	-	1	31	126	4	5	4	-	207
SAVOIE(HAUTE)	26	8	-	3	32	245	11	18	7	-	354
TOTAL	590	121	15	39	399	1.606	126	110	69	5	3.080
AUVERGNE											
ALLIER	40	6	-	6	26	77	3	7	4	-	169
CANTAL	25	4	-	4	7	20	1	1	1	-	73
LOIRE(HAUTE)	12	1	1	1	52	83	12	1	8	-	171
PUY DE DOME	63	7	2	2	35	125	6	12	5	-	271
TOTAL	140	18	3	13	120	329	22	21	18	-	684
LANGUEDOC ROUSSILLON											
AUDE	20	5	1	6	19	106	4	3	2	-	166
GARD	22	7	1	5	26	75	3	4	6	-	149
HERAULT	33	10	3	6	35	55	4	11	11	-	212
LOZERE	7	-	-	2	3	23	4	-	-	-	50
PYRENEES ORIENTALES	11	4	2	5	19	62	3	5	4	-	115
TOTAL	93	26	7	24	102	325	18	24	23	-	692
PROVENCE ALPES COTE D AZUR											
ALPES DE HAUTE PROVENCE	5	2	-	1	11	52	3	3	2	-	79
ALPES (HAUTES)	9	3	-	-	1	65	3	6	3	-	90
ALPES MARITIMES	46	16	-	-	36	151	16	11	5	-	281
BOUCHES DU RHONE	120	22	14	15	95	248	12	16	35	1	578
VAR	74	9	1	9	31	118	2	4	9	1	258
VAUCLUSE	26	4	2	3	48	148	12	21	6	-	270
TOTAL	280	56	17	28	222	782	48	61	60	2	1.566
CORSE											
CORSE SUD	7	-	-	3	3	5	-	1	3	-	22
CORSE(HAUTE)	-	1	-	1	3	6	1	2	1	-	15
TOTAL	7	1	-	4	6	11	1	3	4	-	37
TOTAL FRANCE	5.649	928	189	754	6.164	13.646	711	1.316	774	47	30.178

# Parc des semi-remorques immatriculées au 1<sup>er</sup> janvier 1981 par départements

(années de première mise en circulation : 1971-1980)

REGIONS ET DEPARTEMENTS	CLASSES DE P.T.C.A (EN TONNES)										TOTAL
	MOINS DE 1,5	1,5 A 2,5	2,6 A 3,5	3,6 A 6,0	6,1 A 10,9	11,0 A 19,0	19,1 A 21,0	21,1 A 26,0	26,1 ET PLUS	NON DÉTER- MINÉE	
<b>ILE DE FRANCE</b>											
PARIS	-	2	-	3	99	1.621	184	181	3.988	3	6.091
SEINE ET MARNE	-	-	1	4	52	163	53	28	1.345	4	1.650
YVELINES	-	3	1	1	19	128	31	24	2.441	9	2.667
ESSONNE	1	1	3	-	15	122	68	15	1.713	-	1.938
HAUTS DE SEINE	1	-	1	1	48	514	101	89	1.580	7	2.342
SEINE SAINT DENIS	1	-	-	-	62	495	86	25	1.294	3	1.970
VAL DE MARNE	-	-	-	1	27	306	96	20	1.097	1	1.548
VAL D OISE	-	2	3	-	34	196	71	13	859	2	1.180
<b>TOTAL</b>	<b>3</b>	<b>8</b>	<b>9</b>	<b>10</b>	<b>356</b>	<b>3.569</b>	<b>690</b>	<b>395</b>	<b>14.317</b>	<b>29</b>	<b>19.386</b>
<b>CHAMPAGNE ARDENNE</b>											
ARCENNES	-	-	-	-	-	123	53	4	632	-	812
AUBE	-	-	1	-	6	154	24	6	685	2	918
MARNE	-	-	-	-	16	243	141	35	2.183	1	2.619
MARNE (HAUTE)	-	-	1	-	5	101	18	5	640	-	770
<b>TOTAL</b>	<b>-</b>	<b>-</b>	<b>2</b>	<b>-</b>	<b>27</b>	<b>661</b>	<b>236</b>	<b>50</b>	<b>4.140</b>	<b>3</b>	<b>5.119</b>
<b>PICARDIE</b>											
AISNE	1	-	-	1	23	228	83	16	1.287	2	1.641
OISE	1	-	1	2	52	282	82	21	1.100	3	1.544
SOMME	2	-	4	1	20	157	70	22	1.116	1	1.433
<b>TOTAL</b>	<b>4</b>	<b>-</b>	<b>5</b>	<b>4</b>	<b>95</b>	<b>707</b>	<b>235</b>	<b>59</b>	<b>3.503</b>	<b>6</b>	<b>4.618</b>
<b>HAUTE NORMANDIE</b>											
EURE	-	-	1	-	18	173	89	27	796	-	1.104
SEINE MARITIME	1	2	-	1	22	352	120	212	5.111	8	5.839
<b>TOTAL</b>	<b>1</b>	<b>2</b>	<b>1</b>	<b>1</b>	<b>50</b>	<b>525</b>	<b>209</b>	<b>239</b>	<b>5.907</b>	<b>8</b>	<b>6.943</b>
<b>CENTRE</b>											
CHER	-	-	1	-	4	82	27	14	541	2	671
EURE ET LOIR	-	1	-	1	5	146	63	12	571	1	800
INDRE	-	-	-	-	7	112	42	13	331	1	506
INDRE ET LOIRE	1	-	1	-	10	156	78	27	706	-	1.019
LOIR ET CHER	-	-	-	1	3	83	54	9	385	2	537
LOIRET	-	-	-	-	18	223	138	36	1.312	2	1.729
<b>TOTAL</b>	<b>1</b>	<b>1</b>	<b>2</b>	<b>2</b>	<b>47</b>	<b>842</b>	<b>402</b>	<b>111</b>	<b>3.846</b>	<b>8</b>	<b>5.262</b>
<b>PASSE NORMANDIE</b>											
CALVADOS	1	-	1	-	7	228	53	70	1.107	1	1.468
MANCHE	-	-	-	-	2	55	58	7	813	2	977
ORNE	-	-	-	-	11	116	64	11	604	2	808
<b>TOTAL</b>	<b>1</b>	<b>-</b>	<b>1</b>	<b>-</b>	<b>20</b>	<b>439</b>	<b>175</b>	<b>88</b>	<b>2.524</b>	<b>5</b>	<b>3.253</b>
<b>BURGOGNE</b>											
COTE D OR	1	-	-	-	19	261	70	9	799	2	1.161
NIEVRE	-	-	-	-	2	56	20	1	327	-	406
SAONE ET LOIRE	1	-	1	-	18	236	133	33	1.277	-	1.699
YONNE	-	-	1	-	4	189	92	20	718	-	1.024
<b>TOTAL</b>	<b>2</b>	<b>-</b>	<b>2</b>	<b>-</b>	<b>43</b>	<b>742</b>	<b>315</b>	<b>63</b>	<b>3.121</b>	<b>2</b>	<b>4.290</b>
<b>NORD PAS DE CALAIS</b>											
NORD	3	1	5	4	92	865	284	76	4.087	12	5.429
PAS DE CALAIS	-	-	5	1	10	232	109	40	2.734	4	3.135
<b>TOTAL</b>	<b>3</b>	<b>1</b>	<b>10</b>	<b>5</b>	<b>102</b>	<b>1.097</b>	<b>393</b>	<b>116</b>	<b>6.821</b>	<b>16</b>	<b>8.564</b>

# Parc des semi-remorques immatriculées au 1<sup>er</sup> janvier 1981 par départements

(années de première mise en circulation : 1971-1980)


REGIONS ET DEPARTEMENTS	CLASSES DE P.T.C.A (EN TONNES)										TOTAL
	MOINS DE 1,5	1,5 A 2,5	2,6 A 3,5	3,6 A 6,0	6,1 A 10,9	11,0 A 19,0	19,1 A 21,0	21,1 A 26,0	26,1 ET PLUS	NON DÉTER- MINÉE	
<b>LORRAINE</b>											
MEURTHE ET MOSELLE	-	-	4	-	15	207	82	13	1.355	2	1.678
MEUSE	-	-	-	-	10	49	18	4	568	1	650
MOSELLE	2	10	-	1	13	127	43	27	2.005	2	2.230
VOSGES	-	1	-	1	22	184	30	36	912	3	1.189
<b>TOTAL</b>	<b>2</b>	<b>11</b>	<b>4</b>	<b>2</b>	<b>60</b>	<b>567</b>	<b>173</b>	<b>80</b>	<b>4.840</b>	<b>8</b>	<b>5.747</b>
<b>ALSACE</b>											
RHIN (BAS)	1	2	1	-	19	295	100	32	1.653	-	2.147
RHIN (HAUT)	1	-	1	-	24	114	49	21	546	1	1.157
<b>TOTAL</b>	<b>2</b>	<b>2</b>	<b>2</b>	<b>-</b>	<b>43</b>	<b>412</b>	<b>149</b>	<b>53</b>	<b>2.639</b>	<b>1</b>	<b>3.304</b>
<b>FRANCHE COMTE</b>											
DOUBS	-	-	1	-	8	144	54	8	479	-	694
JURA	-	2	-	1	7	142	21	3	515	-	691
SAONE (HAUTE)	-	-	1	-	3	105	24	9	374	2	518
BELFORT (TERRITOIRE DE)	-	1	1	-	1	87	13	5	167	-	275
<b>TOTAL</b>	<b>-</b>	<b>3</b>	<b>3</b>	<b>1</b>	<b>19</b>	<b>478</b>	<b>112</b>	<b>25</b>	<b>1.535</b>	<b>2</b>	<b>2.178</b>
<b>PAYS DE LA LOIRE</b>											
LOIRE ATLANTIQUE	-	3	2	-	17	358	152	52	1.877	1	2.462
MAINE ET LOIRE	-	-	-	1	23	192	57	41	1.031	2	1.347
MAYENNE	-	-	-	-	5	118	40	7	698	-	868
SARTHE	-	1	-	-	12	272	80	17	949	-	1.332
VENDEE	-	-	2	-	63	295	110	56	725	1	1.256
<b>TOTAL</b>	<b>-</b>	<b>4</b>	<b>4</b>	<b>1</b>	<b>120</b>	<b>1.240</b>	<b>435</b>	<b>173</b>	<b>5.280</b>	<b>4</b>	<b>7.265</b>
<b>BRETAGNE</b>											
COTES DU NORD	-	1	-	-	6	75	36	22	654	1	799
FINISTERE	-	-	-	1	17	104	57	23	1.173	-	1.375
ILLE ET VILAINE	1	-	1	-	41	260	151	62	1.646	3	2.165
MORBIFAN	-	-	-	-	5	124	57	19	1.202	2	1.419
<b>TOTAL</b>	<b>1</b>	<b>1</b>	<b>1</b>	<b>1</b>	<b>69</b>	<b>577</b>	<b>301</b>	<b>126</b>	<b>4.675</b>	<b>6</b>	<b>5.758</b>
<b>PICOTU CHARENTES</b>											
CHARENTE	-	-	-	-	13	140	28	12	599	1	793
CHARENTE MARITIME	-	-	1	-	10	72	72	15	1.162	2	1.335
SEVRES (DEUX)	-	-	-	1	5	116	109	38	960	-	1.229
VIENNE	-	1	4	-	12	118	30	20	646	6	837
<b>TOTAL</b>	<b>-</b>	<b>1</b>	<b>5</b>	<b>1</b>	<b>40</b>	<b>447</b>	<b>235</b>	<b>85</b>	<b>3.367</b>	<b>9</b>	<b>4.194</b>
<b>AQUITAINE</b>											
CORDOENE	-	-	1	-	5	101	50	11	1.023	3	1.194
GIRONDE	-	1	2	2	30	242	117	51	2.451	9	2.905
LANDES	-	-	-	-	8	84	45	13	823	-	973
LOT ET GARONNE	-	-	-	-	9	141	51	20	766	-	987
PYRENEES ATLANTIQUES	-	1	1	-	3	122	37	20	574	1	1.159
<b>TOTAL</b>	<b>-</b>	<b>2</b>	<b>4</b>	<b>2</b>	<b>55</b>	<b>650</b>	<b>300</b>	<b>115</b>	<b>6.037</b>	<b>13</b>	<b>7.218</b>
<b>MIDI PYRENEES</b>											
ARIEGE	-	-	-	-	1	24	11	4	398	-	448
AVEYRON	-	-	-	-	2	24	11	6	447	-	500
GARONNE (HAUTE)	-	-	-	1	14	261	102	43	1.301	1	1.723
GERS	-	1	-	1	2	27	14	8	282	1	336
LOT	-	1	-	-	5	44	5	2	151	-	208
PYRENEES (HAUTES)	-	1	-	-	2	22	17	-	312	-	354
TARN	1	-	-	-	5	85	31	5	724	-	851
TARN ET GARONNE	-	-	-	1	4	77	26	5	324	-	437
<b>TOTAL</b>	<b>1</b>	<b>3</b>	<b>-</b>	<b>3</b>	<b>35</b>	<b>584</b>	<b>217</b>	<b>73</b>	<b>3.939</b>	<b>2</b>	<b>4.857</b>

# Parc des semi-remorques immatriculées au 1<sup>er</sup> janvier 1981 par départements

(années de première mise en circulation : 1971-1980)

REGIONS ET DEPARTEMENTS	CLASSES DE P.T.C.A (EN TONNES)										TOTAL
	MOINS DE 1,5	1,5 A 2,5	2,6 A 3,5	3,6 A 6,0	6,1 A 10,9	11,0 A 19,0	19,1 A 21,0	21,1 A 26,0	26,1 A PLUS	NCA DE TER- MINEE	
<b>LIMOUSIN</b>											
CORREZE	-	-	-	-	3	50	36	34	648	-	771
CREUSE	-	-	-	-	1	22	5	8	139	-	179
VIENNE (HAUTE)	-	-	-	-	10	121	27	34	497	-	699
<b>TOTAL</b>	-	-	-	-	14	203	72	76	1.284	-	1.649
<b>RFONE ALPES</b>											
AIN	-	-	-	1	26	117	45	10	876	1	1.076
ARDECHE	-	-	-	-	9	85	12	8	566	1	681
CPHME	-	-	2	1	20	204	60	29	1.227	-	1.543
ISERE	-	-	-	1	20	186	46	30	2.035	2	2.320
LOIRE	-	1	1	-	17	347	84	31	1.083	1	1.565
RFONE	4	-	2	12	42	659	123	60	1.924	5	2.831
SAVOIE	-	1	1	-	2	152	61	10	535	2	1.165
SAVOIE (HAUTE)	1	-	-	-	9	58	30	12	655	2	847
<b>TOTAL</b>	5	2	6	15	145	1.849	461	190	9.341	14	12.028
<b>AUVERGNE</b>											
ALLIER	-	1	1	-	5	159	41	26	529	1	763
CANTAL	-	-	-	-	1	25	12	6	306	-	350
LOIRE (HAUTE)	-	-	1	-	4	37	24	6	514	-	586
PUY DE DOME	1	-	-	1	13	160	56	13	876	-	1.120
<b>TOTAL</b>	1	1	2	1	23	381	133	51	2.225	1	2.819
<b>LANGUEDOC ROUSSILLON</b>											
AUDE	1	-	1	-	5	37	17	3	553	-	617
GARD	-	1	-	-	5	104	45	19	681	-	855
HERAULT	1	-	2	-	8	100	52	32	1.127	1	1.323
LOZERE	-	-	-	-	-	5	1	-	137	-	143
PYRENEES ORIENTALES	-	-	-	-	2	24	5	7	483	1	522
<b>TOTAL</b>	2	1	3	-	20	270	120	61	2.981	2	3.460
<b>PROVENCE ALPES COTE D AZUR</b>											
ALPES DE HAUTE PROVENCE	-	-	1	-	1	20	8	4	208	1	243
ALPES (HAUTES)	-	-	1	-	-	13	3	-	210	-	227
ALPES MARITIMES	-	-	-	1	2	88	33	14	862	2	1.002
BOUCHES DU RHONE	2	3	6	-	23	220	95	79	3.291	24	3.743
VAR	1	-	2	-	10	65	10	9	643	1	741
VAUCLUSE	-	2	4	-	3	179	67	22	1.585	2	1.864
<b>TOTAL</b>	3	5	14	1	39	585	216	128	6.755	30	7.820
<b>CORSE</b>											
CORSE SUD	-	-	1	-	-	7	4	4	148	2	166
CORSE (HAUTE)	-	-	1	-	-	17	14	8	247	5	292
<b>TOTAL</b>	-	-	2	-	-	24	18	12	395	7	458
<b>TOTAL FRANCE</b>	<b>32</b>	<b>48</b>	<b>82</b>	<b>50</b>	<b>1.422</b>	<b>16.890</b>	<b>5.605</b>	<b>2.369</b>	<b>59.516</b>	<b>176</b>	<b>126.190</b>

## **II. IMMATRICULATIONS EN 1980**





**II.A. IMMATRICULATIONS  
SELON LA CHARGE UTILE**

# Immatriculations des véhicules utilitaires neufs de 1971 à 1980

## AUTOBUS ET AUTOCARS

Nombre de places assises	1971	1972	1973	1974	1975	1976	1977	1978	1979	1980
Moins de 10 places	1 775	2 079	2 504	2 215	1 637	2 073	2 167	3 271	3 823	4 207
10 à 19 places	419	462	421	482	334	506	497	448	506	377
20 à 29 places	1 057	928	743	834	864	915	930	938	985	922
30 à 39 places	407	330	504	649	577	662	676	754	653	760
40 places et plus	2 509	2 724	2 242	1 945	1 789	2 301	2 443	3 110	2 461	2 491
Non déterminé	(1)	(1)	91	43	358	1 356	854	1	—	—
<b>TOTAL</b>	<b>6 167</b>	<b>6 523</b>	<b>6 505</b>	<b>6 168</b>	<b>5 559</b>	<b>7 813</b>	<b>7 567</b>	<b>8 522</b>	<b>8 428</b>	<b>8 757</b>
dont de marques françaises	5 216	5 419	5 032	4 973	4 301	5 931	5 625	5 459	5 004	4 283

(1) compris dans les moins de 10 places.

## CAMIONS ET CAMIONNETTES

Classes de charges utiles	1971	1972	1973	1974	1975	1976	1977	1978	1979	1980
Moins de 1 tonne	113 179	120 814	122 589	116 573	98 512	140 575	150 730	154 835	166 274	177 913
1,0 à 1,7 tonne	57 062	62 726	70 607	64 144	50 172	63 263	67 511	66 720	70 785	66 705
1,8 à 2,9 tonnes	8 316	13 323	19 968	20 823	19 928	28 236	26 879	28 941	29 935	29 460
3,0 à 4,5 tonnes	7 144	6 987	6 732	6 884	5 315	6 781	6 634	5 551	5 700	5 510
4,6 à 6,5 tonnes	6 652	6 825	6 809	6 595	5 066	6 443	6 522	5 721	5 632	5 534
6,6 à 8,9 tonnes	4 623	5 231	5 519	5 159	3 723	5 183	5 173	4 765	4 857	4 839
9,0 à 12,9 tonnes	7 393	7 539	8 030	7 004	4 598	6 356	6 207	5 512	5 755	5 934
13,0 à 16,9 tonnes	2 852	3 035	3 602	2 972	1 737	2 557	2 108	1 759	1 645	1 709
17,0 tonnes et plus	71	68	91	121	77	120	213	53	46	52
Non déterminé	2 602	3 179	3 514	3 009	2 815	11 564	4 711	3 550	2 528	2 558
<b>TOTAL</b>	<b>209 894</b>	<b>229 727</b>	<b>247 461</b>	<b>233 284</b>	<b>191 943</b>	<b>271 078</b>	<b>276 688</b>	<b>277 407</b>	<b>293 157</b>	<b>300 214</b>
dont de marques françaises	184 566	201 272	214 894	203 822	165 213	235 115	239 302	239 551	244 970	246 556

## TRACTEURS ROUTIERS

Classes de puissances fiscales	1971	1972	1973	1974	1975	1976	1977	1978	1979	1980
Moins de 11 C.V.	48	9	4	15	2	—	—	—	3	2
11 à 16 C.V.	715	655	674	568	281	422	471	362	366	455
17 à 20 C.V.	583	704	817	599	348	526	336	150	176	206
21 à 25 C.V.	997	1 515	1 855	1 336	934	1 058	741	804	803	1 019
Plus de 25 C.V.	8 645	10 421	12 893	11 009	7 344	12 229	12 580	12 258	12 198	12 638
Non déterminé	—	—	—	—	—	—	—	—	—	—
<b>TOTAL</b>	<b>10 988</b>	<b>13 304</b>	<b>16 243</b>	<b>13 527</b>	<b>8 909</b>	<b>14 235</b>	<b>14 128</b>	<b>13 574</b>	<b>13 546</b>	<b>14 320</b>
dont de marques françaises	6 709	7 938	9 649	7 744	4 854	7 375	7 677	7 349	6 372	6 996

# Immatriculations des véhicules utilitaires neufs de 1971 à 1980

## REMORQUES

Classes de charges utiles	1971	1972	1973	1974	1975	1976	1977	1978	1979	1980
Moins de 1 tonne	63 720	15	22	23	11	7	15	24	25	28
1,0 à 1,7 tonnes	1 215	15	11	19	12	9	18	20	18	10
1,8 à 2,9 tonnes	364	26	20	18	18	38	35	28	30	44
3,0 à 4,5 tonnes	437	117	158	149	86	241	230	185	218	224
4,6 à 6,5 tonnes	425	372	448	440	293	403	413	339	342	353
6,6 à 8,9 tonnes	181	182	202	233	166	255	282	260	259	291
9,0 à 12,9 tonnes	1 042	1 087	777	563	371	519	498	408	429	536
13,0 à 16,9 tonnes	194	271	625	756	481	768	738	736	874	932
17,0 tonnes et plus	96	97	102	108	66	114	118	76	153	169
Non déterminé	187	17	4	3	1	17	6	5	7	5
<b>TOTAL</b>	<b>67 861</b>	<b>2 199</b>	<b>2 369</b>	<b>2 312</b>	<b>1 505</b>	<b>2 371</b>	<b>2 353</b>	<b>2 081</b>	<b>2 355</b>	<b>2 592</b>
dont de marques françaises	67 192	n.d.	2 216	2 153	1 411	2 141	2 200	1 948	1 555	1 888

\* Les caravanes sont comprises dans les immatriculations des remorques neuves.

## SEMI-REMORQUES

Classes de charges utiles	1971	1972	1973	1974	1975	1976	1977	1978	1979	1980
Moins de 1 tonne	11	5	12	12	5	6	8	9	19	3
1,0 à 1,7 tonne	12	5	12	15	13	18	4	5	4	2
1,8 à 2,9 tonnes	18	14	28	16	20	45	22	6	25	4
3,0 à 4,5 tonnes	35	53	51	48	95	137	53	26	27	19
4,6 à 6,5 tonnes	141	118	151	135	176	215	94	97	106	114
6,6 à 8,9 tonnes	127	168	142	164	71	164	110	99	73	68
9,0 à 12,9 tonnes	1 317	1 933	2 276	1 724	1 019	1 570	1 216	924	841	709
13,0 à 16,9 tonnes	613	799	1 024	940	576	1 031	884	845	926	852
17,0 tonnes et plus	8 489	9 813	12 637	12 306	7 209	10 593	10 312	9 557	9 680	10 670
Non déterminé	5	3	23	8	3	35	26	11	21	8
<b>TOTAL</b>	<b>10 768</b>	<b>12 911</b>	<b>16 356</b>	<b>15 368</b>	<b>9 187</b>	<b>13 814</b>	<b>12 729</b>	<b>11 579</b>	<b>11 722</b>	<b>12 449</b>
dont de marques françaises	10 511	12 412	14 928	13 528	8 069	12 733	11 873	10 974	10 281	11 411

## TRACTEURS AGRICOLES

Classes de puissances fiscales	1971	1972	1973	1974	1975	1976	1977	1978	1979	1980
Moins de 11 C.V.	n.d.	25 341	23 138	17 150	17 384	14 914	11 773	12 224	12 071	10 954
11 à 16 C.V.	n.d.	34 662	38 630	39 981	42 136	40 939	34 510	33 414	32 963	29 426
17 à 20 C.V.	n.d.	8 011	8 881	9 664	11 428	12 323	9 738	10 809	11 805	9 899
21 à 25 C.V.	n.d.	2 654	3 710	3 942	6 005	5 600	5 464	6 910	6 997	7 898
Plus de 25 C.V.	n.d.	337	533	675	824	779	700	703	546	607
Non déterminé	n.d.	—	1	2	1	4	14	14	—	—
<b>TOTAL</b>	<b>65 869</b>	<b>71 005</b>	<b>74 893</b>	<b>71 414</b>	<b>77 778</b>	<b>74 559</b>	<b>62 199</b>	<b>64 074</b>	<b>64 382</b>	<b>58 784</b>
dont de marques françaises	41 462	45 347	39 697	35 265	38 465	37 238	30 914	32 327	30 353	28 156

# Immatriculations des véhicules utilitaires d'occasion de 1971 à 1980

## AUTOBUS ET AUTOCARS

Nombre de places assises	1971	1972	1973	1974	1975	1976	1977	1978	1979	1980
Moins de 10 places	3 427	3 321	2 117	1 723	1 994	2 303	2 805	3 180	3 542	3 199
10 à 19 places	510	593	460	409	481	514	487	585	602	611
20 à 29 places	690	743	572	422	714	578	623	992	984	1 151
30 à 39 places	706	700	498	426	501	499	566	765	799	795
40 places et plus	2 403	2 571	2 184	1 526	2 412	3 456	3 548	4 265	3 863	4 832
Non déterminé	(1)	(1)	1 061	2 039	1 480	1 151	1 265	679	99	111
<b>TOTAL</b>	<b>7 736</b>	<b>7 928</b>	<b>6 892</b>	<b>6 545</b>	<b>7 582</b>	<b>8 501</b>	<b>9 294</b>	<b>10 466</b>	<b>9 889</b>	<b>10 699</b>
dont de marques françaises	5 257	5 614	4 706	4 604	5 118	5 873	6 563	7 160	6 336	7 049

(1) compris dans les moins de 10 places.

## CAMIONS ET CAMIONNETTES

Classes de charges utiles	1971	1972	1973	1974	1975	1976	1977	1978	1979	1980
Moins de 1 tonne	148 483	161 848	161 602	166 943	179 796	201 677	212 218	228 736	247 266	262 216
1,0 à 1,7 tonne	62 534	71 459	74 867	82 707	91 870	100 523	104 478	111 588	119 294	121 437
1,8 à 2,9 tonnes	13 447	14 917	14 736	16 044	17 580	19 357	21 746	25 597	29 729	32 034
3,0 à 4,5 tonnes	10 508	11 335	11 229	11 679	11 020	11 544	11 571	10 547	10 490	9 705
4,6 à 6,5 tonnes	9 655	10 357	9 783	9 632	9 060	9 807	9 677	9 665	9 453	8 924
6,6 à 8,9 tonnes	6 412	7 014	6 518	6 593	6 263	6 770	6 947	7 060	6 986	7 069
9,0 à 12,9 tonnes	12 795	13 987	14 234	13 117	11 795	12 022	11 826	11 359	11 100	10 856
13,0 à 16,9 tonnes	2 733	3 816	3 828	3 927	3 917	4 020	4 150	3 919	4 117	4 158
17,0 tonnes et plus	121	177	346	285	370	435	748	411	224	188
Non déterminé	3 446	4 209	9 864	11 121	12 398	13 874	13 085	12 972	12 179	12 141
<b>TOTAL</b>	<b>270 134</b>	<b>299 119</b>	<b>307 007</b>	<b>322 048</b>	<b>344 069</b>	<b>380 029</b>	<b>396 446</b>	<b>421 854</b>	<b>450 838</b>	<b>468 728</b>
dont de marques françaises	246 253	270 167	274 582	286 789	305 202	335 909	348 712	370 478	389 457	404 287

## TRACTEURS ROUTIERS

Classes de puissances fiscales	1971	1972	1973	1974	1975	1976	1977	1978	1979	1980
Moins de 11 C.V.	* 319	* 301	256	291	346	420	388	317	235	220
11 à 16 C.V.	993	839	964	850	809	858	772	682	686	648
17 à 20 C.V.	} 2 345	} 2 506	689	692	705	769	677	653	598	536
21 à 25 C.V.			1 528	1 399	1 295	1 588	1 463	1 417	1 376	1 310
Plus de 25 C.V.	5 816	7 121	7 834	9 908	10 047	12 272	12 236	12 708	13 411	13 971
Non déterminé	*	*	22	26	41	21	14	7	7	28
<b>TOTAL</b>	<b>9 473</b>	<b>10 767</b>	<b>11 293</b>	<b>13 166</b>	<b>13 243</b>	<b>15 928</b>	<b>15 550</b>	<b>15 784</b>	<b>16 313</b>	<b>16 713</b>
dont de marques françaises	6 695	7 438	7 248	8 451	8 410	9 792	9 497	9 167	9 138	9 361

\* « Non déterminé » compris dans les « moins de 11 C.V. »

# Immatriculations des véhicules utilitaires d'occasion de 1971 à 1980

## REMORQUES

Classes de charges utiles	1971	1972	1973	1974	1975	1976	1977	1978	1979	1980
Moins de 1 tonne	* 43 351	* 47 430	81	86	100	84	61	34	16	21
1,0 à 1,7 tonne	960	977	24	36	33	41	25	36	17	31
1,8 à 2,9 tonnes	435	448	49	51	53	80	69	57	46	47
3,0 à 4,5 tonnes	452	446	168	178	184	187	205	227	366	368
4,6 à 6,5 tonnes	633	725	449	481	429	536	505	475	543	504
6,6 à 8,9 tonnes	395	501	374	359	326	322	301	309	324	347
9,0 à 12,9 tonnes	996	1 232	1 207	1 273	1 163	1 265	1 252	1 112	1 135	1 167
13,0 à 16,9 tonnes	191	211	270	332	397	488	561	551	661	729
17,0 tonnes et plus	275	267	221	173	151	202	173	167	484	434
Non déterminé	6 598	6 728	67	74	64	77	53	49	14	21
<b>TOTAL</b>	<b>54 286</b>	<b>58 965</b>	<b>2 910</b>	<b>3 043</b>	<b>2 900</b>	<b>3 282</b>	<b>3 205</b>	<b>3 017</b>	<b>3 606</b>	<b>3 669</b>
dont de marques françaises	53 800	57 597	2 741	2 826	2 689	2 970	2 935	2 798	2 525	2 661

\* Les caravanes sont comprises dans les immatriculations des remorques d'occasion.

## SEMI-REMORQUES

Classes de charges utiles	1971	1972	1973	1974	1975	1976	1977	1978	1979	1980
Moins de 1 tonne	47	41	20	5	12	28	17	18	18	5
1,0 à 1,7 tonne	28	35	18	11	26	27	22	23	24	10
1,8 à 2,9 tonnes	51	62	54	49	85	90	55	54	73	27
3,0 à 4,5 tonnes	109	222	43	61	98	115	47	57	69	42
4,6 à 6,5 tonnes	303	616	326	300	350	361	227	309	227	234
6,6 à 8,9 tonnes	477	771	299	214	221	211	263	235	295	248
9,0 à 12,9 tonnes	1 063	1 321	1 184	1 217	1 315	1 574	1 615	1 795	1 880	2 001
13,0 à 16,9 tonnes	704	843	657	791	797	924	938	930	1 048	1 017
17,0 tonnes et plus	6 066	7 337	8 041	9 472	9 918	11 791	11 539	12 230	12 647	12 686
Non déterminé	90	128	217	166	211	260	184	335	108	51
<b>TOTAL</b>	<b>8 938</b>	<b>11 376</b>	<b>10 859</b>	<b>12 286</b>	<b>13 033</b>	<b>15 381</b>	<b>14 907</b>	<b>15 986</b>	<b>16 389</b>	<b>16 321</b>
dont de marques françaises	8 880	11 283	10 402	11 713	12 390	14 504	13 957	14 746	14 003	13 914

## TRACTEURS AGRICOLES

Classes de puissances fiscales	1971	1972	1973	1974	1975	1976	1977	1978	1979	1980
Moins de 11 C.V.	n.d.	61 049	56 430	58 389	58 678	58 672	56 004	53 246	53 004	51 821
11 à 16 C.V.	n.d.	28 418	26 152	27 940	31 073	33 415	35 556	36 341	38 681	40 317
17 à 20 C.V.	n.d.	7 271	7 519	8 339	9 300	10 272	10 696	11 384	11 916	12 327
21 à 25 C.V.	n.d.	949	1 156	1 350	1 717	2 194	2 872	3 479	4 112	4 686
Plus de 25 C.V.	n.d.	366	832	915	1 059	966	1 141	1 264	1 070	1 172
Non déterminé	n.d.	252	4 237	3 644	3 721	2 415	1 381	1 522	895	1 085
<b>TOTAL</b>	<b>97 573</b>	<b>98 305</b>	<b>96 326</b>	<b>100 577</b>	<b>105 548</b>	<b>107 934</b>	<b>107 650</b>	<b>107 236</b>	<b>109 678</b>	<b>111 408</b>
dont de marques françaises	67 509	67 016	68 068	65 783	68 241	68 648	67 828	65 426	66 392	67 420

# Immatriculations des autobus et autocars neufs en 1980 par départements

REGIONS ET DEPARTEMENTS	NOMBRE DE PLACES ASSISES						TOTAL
	MOINS DE 10 PLACES	10 A 19 PLACES	20 A 29 PLACES	30 A 39 PLACES	40 PLACES ET PLUS	NON DETERMINE	
<b>ILE DE FRANCE</b>							
PARIS	355	34	18	59	406	-	876
SEINE ET MARNE	65	4	9	8	23	-	139
YVELINES	145	2	23	28	131	-	329
ESSONNE	66	2	9	17	46	-	170
HAUTS DE SEINE	236	17	13	5	22	-	297
SEINE SAINT DENIS	137	1	18	10	69	-	235
VAL DE MARNE	115	8	12	5	30	-	170
VAL D OISE	83	3	6	9	54	-	155
<b>TOTAL</b>	<b>1.256</b>	<b>71</b>	<b>108</b>	<b>145</b>	<b>791</b>	<b>-</b>	<b>2.371</b>
<b>CFAMPAGNE ARDENNE</b>							
ARDENNES	22	1	5	1	15	-	44
AUBE	12	-	2	4	13	-	31
MARNE	49	-	16	4	24	-	93
MARNE (HAUTE)	17	1	6	4	11	-	39
<b>TOTAL</b>	<b>100</b>	<b>2</b>	<b>29</b>	<b>12</b>	<b>63</b>	<b>-</b>	<b>207</b>
<b>PICARDIE</b>							
AISNE	50	1	10	2	29	-	92
OISE	55	6	2	7	32	-	102
SCHEMME	40	4	2	3	9	-	58
<b>TOTAL</b>	<b>145</b>	<b>11</b>	<b>14</b>	<b>12</b>	<b>70</b>	<b>-</b>	<b>252</b>
<b>HAUTE NORMANDIE</b>							
EUVE MARITIME	39	9	9	5	10	-	72
SEINE MARITIME	94	20	23	14	46	-	197
<b>TOTAL</b>	<b>133</b>	<b>29</b>	<b>32</b>	<b>19</b>	<b>56</b>	<b>-</b>	<b>269</b>
<b>CENTRE</b>							
CHER	19	5	6	5	8	-	42
EUVE ET LOIR	19	-	9	4	10	-	42
INDRE	8	2	2	-	2	-	14
INDRE ET LOIRE	104	1	4	5	11	-	129
LOIR ET CHER	9	-	5	4	9	-	27
LOIRET	44	-	23	4	20	-	91
<b>TOTAL</b>	<b>202</b>	<b>8</b>	<b>49</b>	<b>26</b>	<b>60</b>	<b>-</b>	<b>345</b>
<b>BASSE NORMANDIE</b>							
CALVADOS	20	2	8	12	39	-	91
MANCHE	20	5	9	2	11	-	47
ORNE	8	-	5	2	11	-	26
<b>TOTAL</b>	<b>58</b>	<b>7</b>	<b>22</b>	<b>16</b>	<b>61</b>	<b>-</b>	<b>164</b>
<b>ECUREUONNE</b>							
COTE D OR	31	6	7	5	21	-	70
NIEVRE	3	1	4	2	11	-	21
SAONE ET LOIRE	38	2	10	5	19	-	78
YONNE	34	4	5	2	5	-	50
<b>TOTAL</b>	<b>106</b>	<b>13</b>	<b>26</b>	<b>18</b>	<b>56</b>	<b>-</b>	<b>219</b>
<b>NORD PAS DE CALAIS</b>							
NORD	151	13	74	37	114	-	429
PAS DE CALAIS	56	7	22	14	21	-	160
<b>TOTAL</b>	<b>207</b>	<b>20</b>	<b>96</b>	<b>51</b>	<b>135</b>	<b>-</b>	<b>589</b>

# Immatriculations des autobus et autocars neufs en 1980 par départements

REGIONS ET DEPARTEMENTS	NOMBRE DE PLACES ASSISES						TOTAL
	MOINS DE 10 PLACES	10 A 19 PLACES	20 A 29 PLACES	30 A 39 PLACES	40 PLACES ET PLUS	NON DETERMINE	
<b>LORRAINE</b>							
MEURTHE ET MOSELLE	55	1	16	3	30	-	105
MEUSE	13	-	1	1	2	-	17
MOSELLE	65	7	9	20	47	-	152
VOSGES	25	3	2	3	24	-	57
<b>TOTAL</b>	<b>162</b>	<b>11</b>	<b>28</b>	<b>27</b>	<b>103</b>	<b>-</b>	<b>331</b>
<b>ALSACE</b>							
RHIN(LEAS)	63	7	17	4	23	-	124
RHIN(HAUT)	72	1	9	3	65	-	150
<b>TOTAL</b>	<b>135</b>	<b>8</b>	<b>26</b>	<b>7</b>	<b>88</b>	<b>-</b>	<b>274</b>
<b>FRANCHE COMTE</b>							
DOUBS	39	12	17	5	26	-	103
JURA	8	2	10	2	9	-	31
SACRE(HAUTE)	11	1	5	1	7	-	25
BELFORT(ITERFICTIF DE)	6	-	3	1	4	-	16
<b>TOTAL</b>	<b>66</b>	<b>15</b>	<b>35</b>	<b>13</b>	<b>46</b>	<b>-</b>	<b>175</b>
<b>PAYS DE LA LOIRE</b>							
LOIRE ATLANTIQUE	52	6	5	36	63	-	162
MAINE ET LOIRE	26	-	7	6	19	-	58
MAYENNE	15	-	3	2	7	-	28
SARTHE	35	4	24	-	11	-	74
VENDEE	9	2	5	-	24	-	40
<b>TOTAL</b>	<b>137</b>	<b>12</b>	<b>44</b>	<b>45</b>	<b>124</b>	<b>-</b>	<b>362</b>
<b>BRETAGNE</b>							
COTES DU NORD	8	1	1	1	4	-	15
FINISTERE	26	4	24	7	24	-	93
ILLE ET VILAINE	34	-	11	-	24	-	61
MORBIFAN	17	3	16	1	18	-	55
<b>TOTAL</b>	<b>85</b>	<b>8</b>	<b>52</b>	<b>9</b>	<b>70</b>	<b>-</b>	<b>224</b>
<b>PICOU CHARENTES</b>							
CHARENTE	13	-	13	11	8	-	45
CHARENTE MARITIME	20	2	3	3	14	-	42
SEVRES(CEUX)	12	3	9	2	11	-	37
VIENNE	19	2	6	4	8	-	39
<b>TOTAL</b>	<b>64</b>	<b>7</b>	<b>31</b>	<b>20</b>	<b>41</b>	<b>-</b>	<b>163</b>
<b>ACQUITAINE</b>							
CRDOONE	15	2	5	2	5	-	30
GIRONDE	72	11	24	6	70	-	183
LANDES	17	4	3	1	13	-	38
LOT ET GARONNE	11	-	1	1	4	-	17
PYRENEES ATLANTIQUES	31	6	5	16	27	-	88
<b>TOTAL</b>	<b>146</b>	<b>23</b>	<b>38</b>	<b>20</b>	<b>119</b>	<b>-</b>	<b>356</b>
<b>MIDI PYRENEES</b>							
ARIEGE	5	-	2	-	5	-	12
AVEYRON	5	7	3	1	11	-	27
GARONNE(HAUTE)	44	1	14	6	29	-	104
GERS	6	3	2	1	4	-	16
LOT	12	-	1	-	4	-	17
PYRENEES(HAUTES)	16	5	2	5	9	-	37
TARN	8	-	3	1	6	-	18
TARN ET GARONNE	9	2	5	-	9	-	25
<b>TOTAL</b>	<b>109</b>	<b>18</b>	<b>32</b>	<b>14</b>	<b>87</b>	<b>-</b>	<b>256</b>

# Immatriculations des autobus et autocars neufs en 1980 par départements

REGIONS ET DEPARTEMENTS	NOMBRE DE PLACES ASSISES						TOTAL
	MOINS DE 10 PLACES	10 A 19 PLACES	20 A 29 PLACES	30 A 39 PLACES	40 PLACES ET PLUS	NON DETERMINE	
<b>LIMOUSIN</b>							
CORREZE	9	3	3	3	6	-	24
CREUSE	3	-	6	1	3	-	13
VIENNE (HAUTE)	19	6	8	5	8	-	46
<b>TOTAL</b>	<b>31</b>	<b>9</b>	<b>17</b>	<b>9</b>	<b>17</b>	<b>-</b>	<b>83</b>
<b>REGION ALPES</b>							
AIN	23	3	1	3	12	-	42
ARDECHE	7	2	-	1	10	-	20
CROME	63	2	3	1	10	-	79
ISERE	76	8	20	7	57	-	168
LOIRE	23	4	8	13	18	-	76
RHONE	114	6	60	72	78	-	330
SAVOIE	73	10	9	15	6	-	113
SAVOIE (HAUTE)	53	5	12	-	17	-	87
<b>TOTAL</b>	<b>442</b>	<b>40</b>	<b>113</b>	<b>112</b>	<b>208</b>	<b>-</b>	<b>915</b>
<b>AUVERGNE</b>							
ALLIER	10	1	5	1	4	-	21
CANTAL	7	2	4	-	2	-	15
LOIRE (HAUTE)	8	-	4	1	8	-	21
PUY DE DOME	26	11	24	16	17	-	94
<b>TOTAL</b>	<b>51</b>	<b>14</b>	<b>37</b>	<b>18</b>	<b>31</b>	<b>-</b>	<b>151</b>
<b>LANGUEDOC ROUSSILLON</b>							
AUDE	15	4	11	6	3	-	39
GARD	25	3	9	5	11	-	57
HERAULT	48	4	10	17	64	-	143
LOZERE	1	3	3	-	1	-	8
PYRENEES ORIENTALES	23	1	5	15	3	-	47
<b>TOTAL</b>	<b>112</b>	<b>15</b>	<b>38</b>	<b>47</b>	<b>82</b>	<b>-</b>	<b>254</b>
<b>PROVENCE ALPES COTE D AZUR</b>							
ALPES DE HAUTE PROVENCE	11	1	4	1	5	-	22
ALPES (HAUTES)	11	2	2	1	11	-	27
ALPES MARITIMES	96	8	24	5	25	-	162
BOUCHES DU RHONE	135	12	12	62	74	-	255
VAP	53	9	8	16	25	-	111
VAUCLUSE	38	4	4	17	22	-	85
<b>TOTAL</b>	<b>344</b>	<b>36</b>	<b>54</b>	<b>106</b>	<b>162</b>	<b>-</b>	<b>702</b>
<b>CORSE</b>							
CORSE SUD	19	-	1	2	6	-	28
CORSE (HAUTE)	21	-	-	1	5	-	27
<b>TOTAL</b>	<b>40</b>	<b>-</b>	<b>1</b>	<b>3</b>	<b>11</b>	<b>-</b>	<b>55</b>
<b>TOTAL FRANCE</b>	<b>4.207</b>	<b>377</b>	<b>922</b>	<b>760</b>	<b>2.491</b>	<b>-</b>	<b>8.757</b>



# Immatriculations des camions et camionnettes neufs en 1980 par départements

REGIONS ET DEPARTEMENTS	CLASSES DE CHARGES UTILES (EN TONNES)										TOTAL
	MOINS DE 1	1,0 A 1,7	1,8 A 2,9	3,0 A 4,5	4,6 A 6,5	6,6 A 9,5	9,0 A 12,5	13,0 A 16,9	17,0 ET PLUS	NON CATERMINEE	
<b>ILE DE FRANCE</b>											
PARIS	14.711	3.937	2.561	286	212	204	184	88	5	42	22.230
SEINE ET MARNE	2.981	1.263	530	78	70	75	80	42	7	4	5.130
YVELINES	3.503	1.471	653	84	66	65	41	30	2	43	5.962
ESSONNE	2.881	1.204	521	82	69	51	43	31	-	32	4.914
HAUTS DE SEINE	6.722	2.236	1.205	202	222	150	149	42	2	19	10.960
SEINE SAINT DENIS	4.150	2.011	1.064	280	222	150	122	22	-	25	8.101
VAL DE MARNE	3.772	1.574	758	165	158	115	127	29	-	20	6.718
VAL D OISE	2.362	1.155	540	74	58	55	36	12	1	15	4.312
<b>TOTAL</b>	<b>41.082</b>	<b>14.851</b>	<b>7.832</b>	<b>1.252</b>	<b>1.057</b>	<b>918</b>	<b>782</b>	<b>296</b>	<b>17</b>	<b>200</b>	<b>68.327</b>
<b>CHAMPAGNE ARDENNE</b>											
ARDENNES	969	298	178	21	30	18	31	8	-	5	1.558
AUBE	935	432	167	24	32	26	21	6	-	2	1.645
MARNE	2.146	829	432	54	56	55	98	10	-	4	3.688
MARNE (HAUTE)	718	245	156	22	20	12	16	9	1	5	1.205
<b>TOTAL</b>	<b>4.768</b>	<b>1.804</b>	<b>933</b>	<b>122</b>	<b>138</b>	<b>115</b>	<b>166</b>	<b>33</b>	<b>1</b>	<b>16</b>	<b>8.096</b>
<b>PICARDIE</b>											
AISNE	1.674	608	251	97	72	42	50	18	-	15	2.827
OISE	1.737	700	310	44	45	45	55	20	-	50	3.010
SCMME	1.583	518	261	22	45	51	40	10	-	59	2.590
<b>TOTAL</b>	<b>4.994</b>	<b>1.826</b>	<b>822</b>	<b>164</b>	<b>162</b>	<b>142</b>	<b>145</b>	<b>48</b>	<b>-</b>	<b>124</b>	<b>8.427</b>
<b>HAUTE NORMANDIE</b>											
EURE	1.366	600	228	35	56	21	31	12	1	15	2.375
SEINE MARITIME	3.657	1.447	591	145	111	105	116	43	5	210	6.430
<b>TOTAL</b>	<b>5.023</b>	<b>2.047</b>	<b>819</b>	<b>180</b>	<b>167</b>	<b>126</b>	<b>147</b>	<b>55</b>	<b>6</b>	<b>225</b>	<b>8.805</b>
<b>CENTRE</b>											
CHER	841	327	145	25	45	25	32	9	-	11	1.474
EURE ET LOIR	1.121	437	176	35	47	25	41	11	-	3	1.900
INDRE	611	188	78	15	31	11	34	6	-	16	990
INDRE ET LOIRE	1.523	685	506	75	66	46	60	12	-	11	2.984
LOIR ET CHER	819	349	150	20	30	21	34	13	-	11	1.447
LOIRET	1.705	716	337	45	61	26	40	24	4	54	3.028
<b>TOTAL</b>	<b>6.620</b>	<b>2.702</b>	<b>1.392</b>	<b>223</b>	<b>260</b>	<b>160</b>	<b>241</b>	<b>75</b>	<b>4</b>	<b>106</b>	<b>11.823</b>
<b>BASSE NORMANDIE</b>											
CALVADOS	1.637	608	269	62	63	60	85	16	-	46	2.846
MANCHE	939	424	156	25	38	32	72	12	-	20	1.720
ORNE	761	310	134	22	17	25	55	3	-	10	1.337
<b>TOTAL</b>	<b>3.337</b>	<b>1.342</b>	<b>559</b>	<b>109</b>	<b>118</b>	<b>118</b>	<b>212</b>	<b>31</b>	<b>-</b>	<b>76</b>	<b>5.903</b>
<b>POURGOINE</b>											
COTE D OR	1.771	657	300	35	25	41	79	25	-	32	2.975
NIEVRE	775	276	120	18	20	14	21	2	-	4	1.250
SADNE ET LOIRE	1.653	626	263	52	45	52	74	13	1	18	2.797
YONNE	1.052	466	182	30	44	40	35	14	-	4	1.867
<b>TOTAL</b>	<b>5.251</b>	<b>2.025</b>	<b>865</b>	<b>135</b>	<b>144</b>	<b>147</b>	<b>209</b>	<b>54</b>	<b>1</b>	<b>58</b>	<b>8.889</b>
<b>INDRE PAS DE CALAIS</b>											
NORD	6.471	2.538	988	255	252	226	214	56	3	44	11.047
PAS DE CALAIS	2.832	1.244	498	122	58	55	117	48	-	6	5.061
<b>TOTAL</b>	<b>9.303</b>	<b>3.782</b>	<b>1.486</b>	<b>378</b>	<b>250</b>	<b>221</b>	<b>331</b>	<b>104</b>	<b>3</b>	<b>50</b>	<b>16.108</b>

# Immatriculations des camions et camionnettes neufs en 1980 par départements

REGIONS ET DEPARTEMENTS	CLASSES DE CHARGES UTILES (EN TONNES)										TOTAL
	MOINS DE 1	1,0 A 1,7	1,8 A 2,9	3,0 A 4,5	4,6 A 6,5	6,6 A 8,5	9,0 A 12,5	13,0 A 16,9	17,0 ET PLUS	NON CATERMINEE	
<b>LORRAINE</b>											
MELRITHE ET MOSELLE	2.103	756	372	44	71	44	66	34	-	31	3.521
MEUSE	522	204	82	10	14	8	23	4	-	4	871
MOSELLE	2.593	1.047	457	118	104	77	108	51	2	150	4.707
VOSGES	1.251	454	188	22	51	26	41	15	-	-	2.048
<b>TOTAL</b>	<b>6.469</b>	<b>2.461</b>	<b>1.099</b>	<b>194</b>	<b>240</b>	<b>155</b>	<b>238</b>	<b>104</b>	<b>2</b>	<b>185</b>	<b>11.147</b>
<b>ALSACE</b>											
RHIN (BAS)	3.007	1.143	506	75	51	106	135	33	-	33	5.129
RHIN (HAUT)	2.207	763	322	57	50	57	62	30	1	14	3.563
<b>TOTAL</b>	<b>5.214</b>	<b>1.906</b>	<b>828</b>	<b>132</b>	<b>141</b>	<b>163</b>	<b>197</b>	<b>63</b>	<b>1</b>	<b>47</b>	<b>8.692</b>
<b>FRANCHE COMTE</b>											
DOUBS	1.457	584	246	48	49	44	75	12	1	61	2.522
JURA	742	285	107	25	28	23	26	3	-	8	1.247
SAONE (HAUTE)	658	268	69	11	22	23	32	3	-	15	1.101
BELFORT (TERRITOIRE DE)	362	154	42	9	11	6	15	3	-	9	611
<b>TOTAL</b>	<b>3.219</b>	<b>1.291</b>	<b>464</b>	<b>93</b>	<b>110</b>	<b>96</b>	<b>148</b>	<b>21</b>	<b>1</b>	<b>38</b>	<b>5.481</b>
<b>PAYS DE LA LOIRE</b>											
LOIRE ATLANTIQUE	2.585	1.043	554	69	113	108	128	49	1	42	4.692
MAINE ET LOIRE	1.640	604	298	58	62	41	81	23	2	13	2.822
MAYENNE	506	184	98	50	27	26	71	4	1	2	969
SARTHE	1.180	569	260	39	43	46	67	16	-	7	2.227
VENDEE	1.185	407	179	62	52	52	76	14	-	29	2.056
<b>TOTAL</b>	<b>7.096</b>	<b>2.807</b>	<b>1.389</b>	<b>278</b>	<b>257</b>	<b>273</b>	<b>423</b>	<b>106</b>	<b>4</b>	<b>93</b>	<b>12.766</b>
<b>BRETAGNE</b>											
COTES DU NORD	1.668	578	200	48	64	57	103	27	-	24	2.769
FINISTERE	2.834	948	391	74	53	104	124	33	-	10	4.611
ILLE ET VILAINE	1.846	732	344	73	104	101	123	35	-	40	3.398
MORBIFAN	1.589	638	234	47	60	53	70	18	-	12	2.721
<b>TOTAL</b>	<b>7.937</b>	<b>2.896</b>	<b>1.169</b>	<b>242</b>	<b>321</b>	<b>315</b>	<b>420</b>	<b>113</b>	<b>-</b>	<b>86</b>	<b>13.499</b>
<b>POITOU CHARENTES</b>											
CHARENTE	1.001	374	191	19	33	43	45	10	-	31	1.747
CHARENTE MARITIME	1.576	592	234	31	58	32	55	18	-	54	2.654
SEVRES (DEUX)	759	245	143	16	26	20	18	3	1	70	1.301
VIENNE	949	316	151	19	24	22	60	9	-	29	1.579
<b>TOTAL</b>	<b>4.285</b>	<b>1.527</b>	<b>719</b>	<b>85</b>	<b>141</b>	<b>117</b>	<b>182</b>	<b>40</b>	<b>1</b>	<b>184</b>	<b>7.281</b>
<b>AQUITAINE</b>											
DORDOENE	1.037	531	216	19	54	30	46	10	-	21	1.964
GIRONDE	3.625	1.466	710	117	110	128	93	51	2	77	6.389
LANDES	1.050	373	133	27	22	19	39	4	-	4	1.671
LOT ET GARONNE	866	318	213	40	30	33	60	6	-	17	1.583
PYRENEES ATLANTIQUES	2.023	625	242	72	64	56	72	18	1	74	3.248
<b>TOTAL</b>	<b>8.601</b>	<b>3.313</b>	<b>1.514</b>	<b>275</b>	<b>280</b>	<b>276</b>	<b>311</b>	<b>85</b>	<b>3</b>	<b>193</b>	<b>14.855</b>
<b>MIDI PYRENEES</b>											
ARIEGE	427	136	86	6	8	5	20	3	-	1	692
AVEYRON	593	264	111	25	26	27	34	11	-	6	1.097
GARONNE (HAUTE)	2.610	1.057	434	81	55	75	127	39	1	35	4.554
GERS	471	168	61	14	8	10	24	5	1	8	770
LOT	514	168	72	14	24	9	16	2	-	6	825
PYRENEES (HAUTES)	721	265	89	11	27	20	16	2	-	21	1.172
TARN	501	327	110	24	17	17	48	8	-	15	1.467
TARN ET GARONNE	392	145	77	11	13	15	33	7	-	14	707
<b>TOTAL</b>	<b>6.625</b>	<b>2.530</b>	<b>1.040</b>	<b>186</b>	<b>218</b>	<b>178</b>	<b>318</b>	<b>77</b>	<b>2</b>	<b>106</b>	<b>11.284</b>

# Immatriculations des camions et camionnettes neufs en 1980 par départements

REGIONS ET DEPARTEMENTS	CLASSES DE CHARGES UTILIS (EN TONNES)										TOTAL
	MOINS DE 1	1,0 A 1,7	1,8 A 2,9	3,0 A 4,5	4,6 A 6,5	6,6 A 8,5	9,0 A 12,5	13,0 A 16,9	17,0 ET PLUS	NON CATEGORISEE	
<b>LIMOUSIN</b>											
CORREZE	655	279	133	24	20	35	41	7	-	1	1.205
CREUSE	354	100	61	7	13	6	12	1	-	7	561
VIENNE (HAUTE)	592	356	153	38	46	27	31	12	-	16	1.671
<b>TOTAL</b>	<b>2.001</b>	<b>735</b>	<b>347</b>	<b>69</b>	<b>89</b>	<b>68</b>	<b>84</b>	<b>20</b>	<b>-</b>	<b>24</b>	<b>3.437</b>
<b>RFONE ALPES</b>											
AIN	1.418	545	210	68	48	31	85	16	-	3	2.424
ARDECHE	689	277	93	9	23	15	29	3	-	1	1.139
CROME	1.950	625	193	38	43	46	81	14	-	2	2.992
ISERE	3.418	1.233	491	62	77	65	91	32	-	97	5.590
LOIRE	2.372	833	277	49	71	70	73	18	-	9	3.772
RFONE	6.555	2.071	910	168	173	170	177	50	2	106	10.426
SAVOIE	1.552	628	249	42	34	42	60	24	-	33	2.655
SAVOIE (HAUTE)	2.567	800	327	47	46	55	88	33	-	38	4.001
<b>TOTAL</b>	<b>20.565</b>	<b>7.012</b>	<b>2.750</b>	<b>484</b>	<b>515</b>	<b>518</b>	<b>684</b>	<b>190</b>	<b>2</b>	<b>289</b>	<b>33.009</b>
<b>AUVERGNE</b>											
ALLIER	951	359	130	44	26	26	44	11	-	5	1.596
CANTAL	481	171	61	26	24	24	25	2	-	3	817
LOIRE (HAUTE)	625	218	91	25	18	14	37	6	-	5	1.043
PUY DE DOME	1.728	627	303	70	61	55	67	12	-	44	3.001
<b>TOTAL</b>	<b>3.785</b>	<b>1.375</b>	<b>585</b>	<b>165</b>	<b>149</b>	<b>122</b>	<b>173</b>	<b>31</b>	<b>-</b>	<b>57</b>	<b>6.457</b>
<b>LANGUEDOC ROUSSILLON</b>											
AUDE	755	323	103	28	13	21	25	7	-	9	1.324
CARD	1.625	684	259	74	41	33	51	16	-	24	2.807
HERAULT	2.574	1.024	324	73	58	41	75	10	-	34	4.213
LOZERE	222	94	22	8	10	2	8	2	-	1	369
PYRENEES ORIENTALES	1.265	381	135	35	41	21	25	17	-	20	1.948
<b>TOTAL</b>	<b>6.485</b>	<b>2.506</b>	<b>847</b>	<b>218</b>	<b>163</b>	<b>118</b>	<b>184</b>	<b>52</b>	<b>-</b>	<b>88</b>	<b>10.661</b>
<b>PROVENCE ALPES COTE D AZUR</b>											
ALPES DE HAUTE PROVENCE	500	155	94	14	6	5	10	-	-	24	808
ALPES (HAUTES)	552	171	76	15	19	10	19	6	-	7	875
ALPES MARITIMES	3.442	1.275	361	78	87	56	41	23	-	35	5.404
BOUCHES DU RHONE	5.506	2.212	801	265	152	165	122	29	3	87	9.373
VAR	2.636	1.000	320	74	71	43	40	25	-	19	4.228
VAUCLUSE	1.642	743	248	64	70	52	79	10	1	71	2.980
<b>TOTAL</b>	<b>14.278</b>	<b>5.556</b>	<b>1.900</b>	<b>510</b>	<b>405</b>	<b>252</b>	<b>322</b>	<b>53</b>	<b>4</b>	<b>247</b>	<b>23.668</b>
<b>CCORSE</b>											
CCORSE SUD	478	224	52	6	3	5	11	7	-	9	795
CCORSE (HAUTE)	475	187	49	10	6	4	5	7	-	57	804
<b>TOTAL</b>	<b>953</b>	<b>411</b>	<b>101</b>	<b>16</b>	<b>9</b>	<b>9</b>	<b>16</b>	<b>14</b>	<b>-</b>	<b>66</b>	<b>1.599</b>
<b>TOTAL FRANCE</b>	<b>177.913</b>	<b>66.705</b>	<b>29.460</b>	<b>5.510</b>	<b>5.534</b>	<b>4.825</b>	<b>5.934</b>	<b>1.709</b>	<b>52</b>	<b>2.558</b>	<b>300.214</b>

# Immatriculations des tracteurs routiers neufs en 1980 par départements

REGIONS ET DEPARTEMENTS	CLASSES DE PUISSANCE FISCALE						TOTAL
	MOINS DE 11 CV	11 à 16 CV	17 à 20 CV	21 à 25 CV	PLUS DE 25 CV	NON DETERMINEE	
<b>ILE DE FRANCE</b>							
PARIS	-	46	8	54	151	-	259
SEINE ET MARNE	-	9	3	6	176	-	154
YVELINES	-	3	4	3	102	-	112
ESSONNE	-	9	2	7	63	-	81
HAUTS DE SEINE	-	44	2	33	236	-	315
SEINE SAINT DENIS	-	34	4	16	227	-	281
VAL DE MARNE	-	30	3	16	106	-	155
VAL D'OISE	-	12	2	9	116	-	139
<b>TOTAL</b>	-	187	28	144	1.217	-	1.576
<b>CHAMPAGNE ARDENNE</b>							
ARDENNES	-	3	-	1	75	-	79
AUBE	-	6	-	12	123	-	141
MARNE	-	7	5	19	325	-	366
MARNE (HAUTE)	-	-	-	11	69	-	100
<b>TOTAL</b>	-	16	5	43	622	-	686
<b>PICARDIE</b>							
AISNE	-	3	-	13	140	-	156
OISE	-	12	1	16	126	-	155
SOMME	-	1	1	24	110	-	136
<b>TOTAL</b>	-	16	2	53	376	-	447
<b>HAUTE NORMANDIE</b>							
EURE	-	12	2	3	113	-	130
SEINE MARITIME	-	9	13	22	378	-	422
<b>TOTAL</b>	-	21	15	25	491	-	552
<b>CENTRE</b>							
CHER	-	2	2	2	69	-	95
EURE ET LOIR	-	6	-	4	66	-	76
INDRE	-	-	2	3	30	-	35
INDRE ET LOIRE	-	-	4	21	70	-	95
LOIR ET CHER	-	3	1	3	47	-	54
LOIRET	-	1	1	8	158	-	168
<b>TOTAL</b>	-	12	10	41	460	-	523
<b>BASSE NORMANDIE</b>							
CALVADOS	-	1	-	8	159	-	168
MANCHE	-	-	2	13	59	-	114
ORNE	-	-	1	7	47	-	55
<b>TOTAL</b>	-	1	3	28	305	-	337
<b>BOURGOGNE</b>							
COTE D'OR	-	-	1	23	147	-	171
NIEVRE	-	-	-	2	36	-	38
SAGNE ET LOIRE	-	5	3	25	256	-	293
YONNE	-	1	5	33	68	-	127
<b>TOTAL</b>	-	6	9	64	527	-	629
<b>NORD PAS DE CALAIS</b>							
NORD	-	19	12	55	554	-	640
PAS DE CALAIS	-	8	3	14	284	-	309
<b>TOTAL</b>	-	27	15	69	838	-	949

# Immatriculations des tracteurs routiers neufs en 1980 par départements

REGIONS ET DEPARTEMENTS	CLASSES DE PUISSANCE FISCALE						TOTAL
	MOINS DE 11 CV	11 A 16 CV	17 A 20 CV	21 A 25 CV	PLUS DE 25 CV	NON DETERMINEE	
<b>LORRAINE</b>							
MEURTHE ET MOSELLE	-	3	2	14	129	-	148
MEUSE	-	-	-	2	46	-	48
MOSELLE	-	1	1	11	320	-	333
VOSGES	-	-	9	16	108	-	133
<b>TOTAL</b>	-	4	12	43	603	-	662
<b>ALSACE</b>							
RHIN (BAS)	-	7	10	38	241	-	296
RHIN (HAUT)	-	2	2	7	126	-	137
<b>TOTAL</b>	-	9	12	45	367	-	433
<b>FRANCHE COMTE</b>							
COUS	-	2	-	5	61	-	72
JURA	-	-	1	12	53	-	66
SACRE (HAUTE)	-	1	1	16	52	-	70
BELFORT (TERRITOIRE DE)	-	1	3	8	29	-	41
<b>TOTAL</b>	-	4	5	45	195	-	249
<b>PAYS DE LA LOIRE</b>							
LOIRE ATLANTIQUE	-	3	15	22	250	-	291
MAINE ET LOIRE	-	1	2	6	129	-	148
MAYENNE	-	6	3	2	79	-	90
SARTHE	-	4	3	11	129	-	147
VENDEE	-	16	2	15	105	-	138
<b>TOTAL</b>	-	30	25	57	702	-	814
<b>BRETAGNE</b>							
COTES DU NORD	-	1	2	7	128	-	138
FINISTERE	-	7	3	11	179	-	200
ILLE ET VILAINE	-	25	7	25	261	-	318
MORBIFAN	-	1	4	10	149	-	164
<b>TOTAL</b>	-	34	16	53	717	-	820
<b>POITOU CHARENTES</b>							
CHARENTE	-	1	1	4	107	-	113
CHARENTE MARITIME	-	1	1	2	115	-	119
SEVRES (CEUX)	-	3	-	-	59	-	102
VIENNE	-	3	1	6	64	-	74
<b>TOTAL</b>	-	8	3	12	345	-	408
<b>ACQUITAINE</b>							
COPIOGNE	-	3	5	3	178	-	189
GIRONDE	-	8	4	21	318	-	361
LANDES	-	2	-	8	112	-	122
LCT ET GARONNE	-	-	1	7	84	-	92
PYRENEES ATLANTIQUES	-	3	1	5	135	-	144
<b>TOTAL</b>	-	16	11	54	827	-	908
<b>MIDI PYRENEES</b>							
ARIEGE	-	-	-	1	46	-	47
AVEYRON	-	-	-	1	64	-	65
GARONNE (HAUTE)	-	-	6	24	142	-	172
GERS	-	-	-	1	29	-	30
LCT	-	-	-	-	30	-	30
PYRENEES (HAUTES)	-	-	-	1	55	-	56
TARN	-	4	1	6	73	-	84
TARN ET GARONNE	-	4	1	4	40	-	49
<b>TOTAL</b>	-	8	8	38	479	-	533

# Immatriculations des tracteurs routiers neufs en 1980 par départements

REGIONS ET DEPARTEMENTS	CLASSES DE PUISSANCE FISCALE						TOTAL
	MOINS DE 11 CV	11 A 16 CV	17 A 20 CV	21 A 25 CV	PLUS DE 25 CV	NON DETERMINEE	
LIMOUSIN							
CORREZE	-	1	-	12	114	-	127
CREUSE	-	-	-	-	8	-	8
VIENNE(HAUTE)	-	2	2	12	62	-	78
TOTAL	-	3	2	24	164	-	213
RDNF ALPES							
AIN	-	7	1	14	122	-	144
ARDECHE	-	1	-	5	50	-	96
CROME	-	1	6	5	225	-	241
ISERE	-	3	1	8	276	-	288
LOIRE	-	-	3	22	169	-	194
RDNF	1	12	6	42	266	-	347
SAVOIE	-	4	-	6	115	-	125
SAVOIE(HAUTE)	-	-	-	5	93	-	98
TOTAL	1	28	17	111	1.376	-	1.533
AUVERGNE							
ALLIER	-	-	1	4	58	-	63
CANTAL	-	-	-	-	27	-	27
LOIRE(HAUTE)	-	-	1	2	66	-	70
PUY DE DOME	-	7	1	5	107	-	120
TOTAL	-	7	3	12	258	-	280
LANGUEDOC ROUSSILLON							
AUDE	1	1	-	1	65	-	68
GARD	-	1	2	2	73	-	79
HERAULT	-	-	-	4	118	-	122
LOZERE	-	1	-	-	9	-	10
PYRENEES ORIENTALES	-	-	-	5	84	-	89
TOTAL	1	3	2	13	349	-	368
PROVENCE ALPES COTE D'AZUR							
ALPES DE HAUTE PROVENCE	-	-	1	-	18	-	19
ALPES(HAUTES)	-	-	-	1	26	-	27
ALPES MARITIMES	-	2	1	-	116	-	119
ECUCHES DU RHONE	-	3	1	7	859	-	870
VAP	-	3	-	1	81	-	85
VAUCLUSE	-	7	-	11	242	-	260
TOTAL	-	15	3	20	1.342	-	1.380
CORSE							
CORSE SUD	-	-	-	1	2	-	3
CORSE(HAUTE)	-	-	-	1	16	-	17
TOTAL	-	-	-	2	18	-	20
TOTAL FRANCE	2	455	206	1.019	12.638	-	14.320

# Immatriculations des remorques neuves en 1980 par départements

REGIONS ET DEPARTEMENTS	CLASSES DE CHARGES UTILES (EN TONNES)										TOTAL
	MOINS DE 1	1,0 A 1,7	1,8 A 2,9	3,0 A 4,5	4,6 A 6,5	6,6 A 8,5	9,0 A 12,5	13,0 A 16,9	17,0 ET PLUS	NON CATER- MINEE	
<b>ILE DE FRANCE</b>											
PARIS	-	-	3	3	16	5	12	11	2	-	52
SEINE ET MARNE	2	-	-	12	4	4	-	16	1	-	39
YVELINES	1	-	2	1	7	5	4	1	1	-	22
ESSONNE	-	-	-	1	2	-	1	8	-	-	12
SAINT-DENIS	1	-	-	3	25	2	28	16	11	-	86
SEINE SAINT DENIS	-	1	-	4	3	5	3	14	5	-	35
VAL DE MARNE	-	-	-	18	4	7	4	1	1	-	35
VAL D'OISE	-	-	-	-	2	2	14	4	4	-	26
<b>TOTAL</b>	<b>4</b>	<b>1</b>	<b>5</b>	<b>42</b>	<b>63</b>	<b>30</b>	<b>66</b>	<b>71</b>	<b>25</b>	<b>-</b>	<b>307</b>
<b>CFAMPAGNE ARDENNE</b>											
ARDENNES	2	1	-	-	3	-	2	5	-	-	13
AUBE	-	-	-	-	4	2	-	5	1	-	13
MARNE	1	-	-	2	6	5	2	5	-	-	21
MARNE (HAUTE)	-	-	-	5	2	2	-	5	-	-	14
<b>TOTAL</b>	<b>3</b>	<b>1</b>	<b>-</b>	<b>7</b>	<b>15</b>	<b>10</b>	<b>4</b>	<b>20</b>	<b>1</b>	<b>-</b>	<b>61</b>
<b>PICARDIE</b>											
AISNE	1	-	-	38	3	7	6	3	-	-	58
OISE	-	-	-	-	3	4	5	21	1	-	34
SOMME	-	-	-	1	5	2	8	10	1	-	27
<b>TOTAL</b>	<b>1</b>	<b>-</b>	<b>-</b>	<b>39</b>	<b>11</b>	<b>13</b>	<b>19</b>	<b>34</b>	<b>2</b>	<b>-</b>	<b>119</b>
<b>HAUTE NORMANDIE</b>											
EURE	-	-	1	1	8	7	2	5	1	-	25
SEINE MARITIME	1	-	2	2	6	7	5	24	2	-	53
<b>TOTAL</b>	<b>1</b>	<b>-</b>	<b>3</b>	<b>3</b>	<b>14</b>	<b>14</b>	<b>11</b>	<b>29</b>	<b>3</b>	<b>-</b>	<b>78</b>
<b>CENTRE</b>											
CHER	-	-	-	2	3	12	1	7	-	-	25
EURE ET LOIR	-	-	-	2	-	2	2	2	1	-	9
INDRE	-	-	1	-	-	-	4	5	-	-	10
INDRE ET LOIRE	-	-	-	1	3	2	3	4	-	-	13
LOIRE ET CHER	-	-	-	-	1	-	3	9	-	-	13
LOIRET	-	-	1	1	4	5	6	5	-	-	22
<b>TOTAL</b>	<b>-</b>	<b>-</b>	<b>2</b>	<b>6</b>	<b>11</b>	<b>21</b>	<b>19</b>	<b>32</b>	<b>1</b>	<b>-</b>	<b>92</b>
<b>BASSE NORMANDIE</b>											
CALVADES	-	1	-	-	3	-	10	8	1	-	23
MANCHE	-	-	-	-	3	1	8	7	3	-	22
ORNE	1	-	-	2	1	2	5	18	-	-	30
<b>TOTAL</b>	<b>1</b>	<b>1</b>	<b>-</b>	<b>2</b>	<b>7</b>	<b>4</b>	<b>23</b>	<b>33</b>	<b>4</b>	<b>-</b>	<b>75</b>
<b>ECURGOONE</b>											
COTE D'OR	1	-	-	3	3	-	2	9	1	-	19
NIÈVRE	-	-	-	1	-	-	1	3	-	-	5
SACRE ET LOIRE	-	-	1	6	2	1	3	12	1	-	26
YONNE	-	-	-	1	1	1	6	4	7	-	20
<b>TOTAL</b>	<b>1</b>	<b>-</b>	<b>1</b>	<b>11</b>	<b>6</b>	<b>2</b>	<b>12</b>	<b>28</b>	<b>9</b>	<b>-</b>	<b>70</b>
<b>NORD PAS DE CALAIS</b>											
NORD	-	-	2	3	19	35	5	45	19	-	202
PAS DE CALAIS	-	-	3	2	10	5	19	15	4	-	58
<b>TOTAL</b>	<b>-</b>	<b>-</b>	<b>5</b>	<b>33</b>	<b>29</b>	<b>40</b>	<b>70</b>	<b>60</b>	<b>23</b>	<b>-</b>	<b>260</b>

# Immatriculations des remorques neuves en 1980 par départements

REGIONS ET DEPARTEMENTS	CLASSES DE CHARGES UTILES (EN TONNES)										TOTAL
	MOINS DE 1	1,0 A 1,7	1,8 A 2,9	3,0 A 4,5	4,6 A 6,5	6,6 A 8,5	9,0 A 12,5	13,0 A 16,9	17,0 ET PLUS	NON CATEGORISEE	
<b>LORRAINE</b>											
MEURTHE ET MOSELLE	3	1	-	4	3	2	4	10	1	-	28
MEUSE	-	-	-	-	1	-	-	2	1	-	4
MOSELLE	-	-	-	2	9	12	10	12	6	-	51
VOSGES	-	-	-	2	-	3	4	6	4	-	19
<b>TOTAL</b>	<b>3</b>	<b>1</b>	<b>-</b>	<b>8</b>	<b>13</b>	<b>17</b>	<b>18</b>	<b>30</b>	<b>12</b>	<b>-</b>	<b>102</b>
<b>ALSACE</b>											
RHIN (BAS)	5	-	2	1	12	1	8	19	5	-	53
RHIN (HAUT)	-	1	-	3	6	4	10	11	6	-	41
<b>TOTAL</b>	<b>5</b>	<b>1</b>	<b>2</b>	<b>4</b>	<b>18</b>	<b>5</b>	<b>18</b>	<b>30</b>	<b>11</b>	<b>-</b>	<b>94</b>
<b>FRANCHE COMTE</b>											
DOUBS	-	-	-	-	3	1	6	12	2	-	24
JURA	-	-	-	1	2	1	2	1	1	-	8
SAONE (HAUTE)	-	-	-	2	1	1	5	4	1	-	14
BELFORT (TERRITOIRE DE)	-	-	-	-	-	1	-	1	-	-	2
<b>TOTAL</b>	<b>-</b>	<b>-</b>	<b>-</b>	<b>3</b>	<b>6</b>	<b>4</b>	<b>13</b>	<b>18</b>	<b>4</b>	<b>-</b>	<b>48</b>
<b>PAYS DE LA LOIRE</b>											
LOIRE ATLANTIQUE	2	-	-	3	5	7	12	20	2	-	51
MAINE ET LOIRE	-	1	1	2	8	4	6	16	1	-	39
MAYENNE	-	-	-	1	8	4	4	19	1	-	37
SARTHE	-	-	1	3	18	2	4	17	1	-	46
VENDEE	-	-	1	4	6	-	11	14	-	-	36
<b>TOTAL</b>	<b>2</b>	<b>1</b>	<b>3</b>	<b>13</b>	<b>45</b>	<b>17</b>	<b>37</b>	<b>86</b>	<b>5</b>	<b>-</b>	<b>209</b>
<b>BRETAGNE</b>											
COTES DU NORD	-	-	5	2	2	3	11	18	2	-	43
FINISTERE	-	-	-	1	2	2	5	38	-	-	48
ILLE ET VILAINE	-	-	-	1	2	12	12	17	4	1	49
MORBIFAN	-	-	-	-	2	2	5	14	2	-	25
<b>TOTAL</b>	<b>-</b>	<b>-</b>	<b>5</b>	<b>4</b>	<b>8</b>	<b>15</b>	<b>33</b>	<b>67</b>	<b>8</b>	<b>1</b>	<b>210</b>
<b>PICITOU CHARENTES</b>											
CHARENTE	-	-	2	4	5	3	4	10	1	-	29
CHARENTE MARITIME	-	-	3	2	4	1	4	7	2	-	23
SEVRES (DEUX)	-	-	-	2	5	2	5	12	-	-	26
VIENNE	-	-	-	1	5	3	5	7	1	-	22
<b>TOTAL</b>	<b>-</b>	<b>-</b>	<b>5</b>	<b>9</b>	<b>19</b>	<b>9</b>	<b>18</b>	<b>36</b>	<b>4</b>	<b>-</b>	<b>100</b>
<b>ACQUITAINE</b>											
DORDOGNE	-	-	-	2	1	7	2	12	2	-	26
GIRONDE	-	-	-	1	11	10	3	18	13	-	56
LANDES	-	-	-	-	2	1	3	5	-	-	15
LCT ET GARONNE	-	-	-	1	2	3	4	8	1	-	19
PYRENEES ATLANTIQUES	-	-	-	2	2	4	7	7	-	-	22
<b>TOTAL</b>	<b>-</b>	<b>-</b>	<b>-</b>	<b>6</b>	<b>18</b>	<b>25</b>	<b>19</b>	<b>54</b>	<b>16</b>	<b>-</b>	<b>138</b>
<b>MIDI PYRENEES</b>											
ARIEGE	-	-	-	-	1	-	-	2	-	-	3
AVEYRON	-	1	-	2	1	-	4	9	-	-	17
GARONNE (HAUTE)	1	-	-	1	5	5	13	14	-	-	39
GERS	-	-	-	2	-	-	2	5	1	-	10
LOT	-	-	-	-	1	-	4	2	-	-	7
PYRENEES (HAUTES)	-	1	-	-	1	-	4	6	-	-	12
TARN	-	-	1	1	1	-	2	9	-	-	14
TARN ET GARONNE	-	-	-	-	3	-	-	1	-	-	4
<b>TOTAL</b>	<b>1</b>	<b>2</b>	<b>1</b>	<b>6</b>	<b>13</b>	<b>5</b>	<b>25</b>	<b>48</b>	<b>1</b>	<b>-</b>	<b>106</b>



# Immatriculations des remorques neuves en 1980 par départements

REGIONS. ET DEPARTEMENTS	CLASSES DE CHARGES UTILIS (EN TONNES)										TOTAL
	MOINS DE 1	1,0 A 1,7	1,8 A 2,9	3,0 A 4,5	4,6 A 6,5	6,6 A 8,5	9,0 A 12,5	13,0 A 16,9	17,0 ET PLUS	NON CATER- MISEE	
LIMOUSIN											
CORREZE	-	-	-	-	1	2	3	5	-	-	11
CREUSE	-	-	-	-	3	-	-	-	-	-	3
VIENNE (HAUTE)	-	-	2	-	2	1	2	3	-	-	11
TOTAL	-	-	2	-	6	3	6	8	-	-	25
PACNE ALPES											
AIN	-	-	1	1	2	2	11	10	1	-	28
ARDECHE	-	-	1	-	2	-	-	6	1	-	10
ISERE	-	-	-	-	7	3	3	16	4	-	33
LOIRE	-	-	-	1	3	5	4	33	2	-	51
LOIRE	1	-	1	2	6	2	5	13	3	-	30
RHONE	1	-	3	6	12	10	4	32	4	3	75
SAVOIE	-	-	-	2	1	1	3	13	-	-	20
SAVOIE (HAUTE)	-	1	-	1	2	3	8	12	2	-	29
TOTAL	2	1	6	13	35	26	38	135	17	3	276
AUVERGNE											
ALLIER	-	1	2	1	1	4	2	5	-	-	16
CANTAL	-	-	-	-	-	1	2	-	-	-	3
LOIRE (HAUTE)	-	-	1	4	-	1	2	5	-	-	13
PUY DE DOME	-	-	-	-	3	7	2	5	1	-	18
TOTAL	-	1	3	5	4	13	8	15	1	-	50
LANGUEDOC ROUSSILLON											
AUDE	-	-	-	4	-	1	2	3	2	-	12
CARD	2	-	-	1	2	-	5	7	2	-	19
HERAULT	1	-	-	-	-	-	3	8	1	1	14
LOZERE	-	-	-	-	-	-	1	1	-	-	2
PYRENEES ORIENTALES	-	-	1	1	1	1	-	3	1	-	8
TOTAL	3	-	1	6	3	2	11	22	6	1	55
PROVENCE ALPES COTE D AZUR											
ALPES DE HAUTE PROVENCE	-	-	-	-	1	-	-	3	-	-	4
ALPES (HAUTES)	-	-	-	-	-	-	-	1	-	-	1
ALPES MARITIMES	-	-	-	-	1	1	6	9	-	-	21
BOUCHES DU RHONE	-	-	-	1	5	5	9	15	4	-	48
VAR	-	-	-	1	-	2	-	13	-	-	16
VAUCLUSE	1	-	-	2	2	4	4	11	3	-	27
TOTAL	1	-	-	4	9	12	15	56	16	-	117
TOTAL FRANCE	28	10	44	224	353	251	536	932	169	5	2.592

# Immatriculations des semi-remorques neuves en 1980 par départements

REGIONS ET DEPARTEMENTS	CLASSES DE CHARGES UTILES (EN TONNES)										TOTAL
	MOINS DE 1	1,0 A 1,7	1,8 A 2,9	3,0 A 4,5	4,6 A 6,5	6,6 A 8,5	9,0 A 12,5	13,0 A 16,9	17,0 ET PLUS	NON DETER- MINEE	
<b>ILE DE FRANCE</b>											
PARIS	-	-	-	1	4	2	24	51	295	-	378
SEINE ET MARNE	-	-	-	-	3	-	10	8	113	-	134
YVELINES	1	-	-	-	2	1	20	15	530	-	569
ESSONNE	-	-	-	-	1	-	15	5	153	-	174
HAUTS DE SEINE	-	-	-	-	20	15	24	8	152	-	219
SEINE SAINT DENIS	-	1	-	-	1	-	24	8	111	-	145
VAL DE MARNE	-	-	-	-	-	-	16	21	102	1	140
VAL D OISE	-	-	-	-	2	-	5	19	149	1	176
TOTAL	1	1	-	1	33	19	136	135	1.605	2	1.935
<b>Champagne Ardenne</b>											
ARDENNES	-	-	-	-	-	-	1	3	63	-	67
AUBE	-	-	-	-	-	1	5	6	89	-	101
MARNE	-	-	-	-	1	1	10	8	301	-	321
MARNE (HAUTE)	-	-	-	-	-	-	5	4	53	-	62
TOTAL	-	-	-	-	1	2	21	21	506	-	551
<b>PICARDIE</b>											
AISNE	-	-	-	-	-	-	5	6	116	-	127
OISE	-	-	-	1	-	-	15	10	101	-	127
SCHE	-	-	-	-	-	-	11	12	124	-	147
TOTAL	-	-	-	1	-	-	31	28	341	-	401
<b>HAUTE NORMANDIE</b>											
EURE	-	-	-	1	5	-	-	14	105	-	125
SEINE MARITIME	-	-	-	2	2	1	15	22	582	-	625
TOTAL	-	-	-	3	8	1	15	36	687	-	750
<b>CENTRE</b>											
CHER	-	-	-	-	-	-	1	4	74	-	79
EURE ET LOIR	-	-	-	-	-	-	6	5	51	-	62
INDRE	-	-	-	-	-	-	1	8	25	-	34
INDRE ET LOIRE	-	-	-	1	-	-	2	13	70	-	87
LOIR ET CHER	-	-	-	-	1	-	-	4	35	-	40
LOIRET	-	-	-	-	3	1	4	9	137	-	154
TOTAL	-	-	-	1	4	1	15	43	352	-	456
<b>BASSE NORMANDIE</b>											
CALVADOS	-	-	-	-	-	-	7	13	108	-	128
MANCHE	-	-	1	-	-	-	5	18	102	-	126
ORNE	-	-	-	-	-	-	3	6	53	-	62
TOTAL	-	-	1	-	-	-	15	37	263	-	316
<b>POURGOENE</b>											
COTE D OR	-	-	-	-	-	-	4	9	52	-	105
NIEVRE	-	-	-	-	-	-	1	3	35	-	39
SAONE ET LOIRE	-	-	-	-	-	1	14	24	142	-	181
YONNE	-	-	-	-	-	2	31	9	80	-	122
TOTAL	-	-	-	-	-	3	50	45	349	-	447
<b>NORD PAS DE CALAIS</b>											
NORD	-	-	-	-	1	6	48	38	488	-	581
PAS DE CALAIS	-	-	-	1	1	1	12	15	279	-	309
TOTAL	-	-	-	1	2	7	60	53	767	-	890

# Immatriculations des semi-remorques neuves en 1980 par départements

REGIONS ET DEPARTEMENTS	CLASSES DE CHARGES UTILES (EN TONNES)										TOTAL
	MOINS DE 1	1,0 A 1,7	1,8 A 2,9	3,0 A 4,5	4,6 A 6,5	6,6 A 8,5	9,0 A 12,5	13,0 A 16,9	17,0 ET PLUS	NON CATER- PISEE	
<b>LORRAINE</b>											
MEURTHE ET MOSELLE	-	-	-	1	1	-	12	5	117	-	137
MEUSE	-	-	-	-	3	-	1	2	38	-	44
MOSELLE	-	-	-	-	2	-	5	8	238	-	253
VOSGES	-	-	-	-	-	-	4	4	105	-	113
<b>TOTAL</b>	-	-	-	1	6	-	23	19	458	-	547
<b>ALSACE</b>											
RHIN (BAS)	-	-	-	-	-	1	14	5	147	1	168
RHIN (HAUT)	-	-	-	-	-	-	4	3	111	-	118
<b>TOTAL</b>	-	-	-	-	-	1	18	8	258	1	286
<b>FRANCHE COMTE</b>											
DOUBS	-	-	-	-	-	-	4	8	43	-	55
JURA	-	-	-	-	1	-	5	3	43	-	52
SAONE (HAUTE)	-	-	-	1	-	-	1	8	56	-	66
BELFORT (TERRITOIRE DE)	-	-	-	-	-	-	3	-	26	-	29
<b>TOTAL</b>	-	-	-	1	1	-	13	19	168	-	202
<b>PAYS DE LA LOIRE</b>											
LOIRE ATLANTIQUE	-	-	-	-	2	-	10	11	221	-	244
MAINE ET LOIRE	-	-	-	1	-	1	5	18	56	-	121
MAYENNE	-	-	-	-	-	-	8	8	71	-	87
SARTHE	-	-	-	-	-	3	2	11	75	-	91
VENDEE	-	-	-	1	22	2	21	29	100	-	175
<b>TOTAL</b>	-	-	-	2	24	6	46	77	563	-	718
<b>BRETAGNE</b>											
COTES DU NORD	-	-	-	-	-	-	3	7	88	-	98
FINISTERE	-	-	-	-	-	3	5	6	144	-	162
ILLE ET VILAINE	-	-	-	1	16	2	21	24	164	-	228
MORBIAIN	-	-	-	-	-	-	4	12	116	-	132
<b>TOTAL</b>	-	-	-	1	16	5	37	49	512	-	620
<b>POITOU CHARENTES</b>											
CHARENTE	-	-	-	-	1	-	2	3	81	-	87
CHARENTE MARITIME	-	-	-	-	1	-	-	2	105	-	108
SEVRES (CEUX)	-	-	-	-	1	-	2	20	117	-	140
Vienne	-	-	1	-	-	2	1	11	63	-	78
<b>TOTAL</b>	-	-	1	-	3	2	5	36	366	-	413
<b>ACQUITAINE</b>											
DORDOGNE	-	-	-	-	-	1	1	5	120	-	127
GIRONDE	-	-	-	-	1	-	7	14	304	1	327
LANDES	-	-	-	1	-	-	10	11	122	-	144
LCT ET GARONNE	-	-	-	1	1	1	12	8	86	-	109
PYRENEES ATLANTIQUES	-	-	-	-	-	-	8	7	129	-	144
<b>TOTAL</b>	-	-	-	2	2	2	38	45	761	1	851
<b>MIDI PYRENEES</b>											
ARIEGE	-	-	-	-	-	-	1	3	40	-	44
AVEYRON	-	-	-	1	-	-	3	3	40	-	47
GARONNE (HAUTE)	-	-	-	-	-	-	12	26	185	-	223
GEPS	-	-	-	-	-	-	1	2	37	-	40
LCT	-	1	-	-	-	-	5	1	9	-	16
PYRENEES (HAUTES)	-	-	-	-	-	-	-	2	66	-	68
TARN	-	-	-	1	2	1	4	5	61	-	74
TARN ET GARONNE	-	-	-	-	-	-	7	1	29	-	37
<b>TOTAL</b>	-	1	-	2	2	1	32	43	467	-	549

# Immatriculations des semi-remorques neuves en 1980 par départements

REGIONS ET DEPARTEMENTS	CLASSES DE CHARGES UTILES (EN TONNES)										TOTAL
	MOINS DE 1	1,0 A 1,7	1,8 A 2,9	3,0 A 4,5	4,6 A 6,5	6,6 A 8,5	9,0 A 12,9	13,0 A 16,9	17,0 ET PLUS	NON DETER- MINEE	
LIMOUSIN											
CORREZE	-	-	-	-	-	-	3	6	71	-	80
CREUSE	-	-	-	-	-	-	-	-	6	-	6
VIENNE (HAUTE)	-	-	-	-	-	1	-	4	51	-	56
TOTAL	-	-	-	-	-	1	3	10	128	-	142
RFONE ALPES											
AIN	-	-	-	-	-	2	3	7	56	-	68
ARDECHE	-	-	-	-	-	-	3	3	41	-	47
DROME	-	-	-	-	3	-	11	10	94	-	118
ISERE	-	-	-	-	-	-	6	6	201	-	213
LOIPE	-	-	-	-	-	1	10	23	91	-	125
RHONE	-	-	-	-	4	6	45	17	212	1	285
SAVOIE	-	-	-	-	-	-	17	12	83	-	112
SAVOIE (HAUTE)	1	-	-	-	1	1	1	4	83	-	91
TOTAL	1	-	-	-	8	10	96	82	861	1	1.059
AUVERGNE											
ALLIER	-	-	-	-	-	2	5	9	37	-	53
CANTAL	-	-	-	-	-	-	-	-	25	-	25
LCIRE (HAUTE)	-	-	-	-	-	-	-	2	33	-	35
PUY DE DOME	-	-	-	1	1	1	16	4	92	-	115
TOTAL	-	-	-	1	1	3	21	15	187	-	228
LANCUECOC ROUSSILLON											
AUC	-	-	-	-	1	-	1	2	51	-	55
CARD	1	-	-	-	-	1	7	5	68	-	82
PERAULT	-	-	-	-	-	1	1	6	115	2	125
LCZERE	-	-	-	-	-	-	-	-	11	-	11
PYRENEES ORIENTALES	-	-	-	-	-	-	1	-	54	-	55
TOTAL	1	-	-	-	1	2	10	13	255	2	328
PROVENCE ALPES COTE D AZUR											
ALPES DE HAUTE PROVENCE	-	-	-	-	-	-	-	-	22	-	22
ALPES (HAUTES)	-	-	-	-	-	-	-	1	11	-	12
ALPES MARITIMES	-	-	-	1	1	-	-	5	112	1	120
BOUCHES DU RHONE	-	-	-	-	1	2	7	10	305	-	325
VAR	-	-	2	-	-	-	2	2	66	-	73
VAUCLUSE	-	-	-	1	-	-	11	19	139	-	170
TOTAL	-	-	2	2	2	2	21	37	655	1	722
CORSE											
CORSE SUD	-	-	-	-	-	-	-	-	14	-	14
CORSE (HAUTE)	-	-	-	-	-	-	-	1	23	-	24
TOTAL	-	-	-	-	-	-	-	1	37	-	38
TOTAL FRANCE	3	2	4	15	14	66	705	852	10.670	8	12.449

# Immatriculations des tracteurs agricoles neufs en 1980 par départements

REGIONS ET DEPARTEMENTS	CLASSES DE PUISSANCE FISCALE						TOTAL
	MOINS DE 11 CV	11 A 16 CV	17 A 20 CV	21 A 25 CV	PLUS DE 25 CV	NON DETERMINEE	
<b>ILE DE FRANCE</b>							
PARIS	19	7	6	2	-	-	34
SEINE ET MARNE	70	154	175	291	40	-	730
YVELINES	48	45	36	47	8	-	184
ESSONNE	31	45	43	62	7	-	188
HAUTS DE SEINE	17	23	26	1	-	-	67
SEINE SAINT DENIS	137	3	2	5	-	-	147
VAL DE MARNE	13	2	1	-	-	-	16
VAL D OISE	43	39	53	77	5	-	217
<b>TOTAL</b>	<b>378</b>	<b>318</b>	<b>342</b>	<b>485</b>	<b>60</b>	<b>-</b>	<b>1.583</b>
<b>CHAMPAGNE ARDENNE</b>							
ARDENNES	14	147	137	160	9	-	467
AUBE	78	159	192	279	32	-	740
MARNE	206	234	277	523	55	-	1.295
MARNE (HAUTE)	19	158	75	77	6	-	335
<b>TOTAL</b>	<b>317</b>	<b>698</b>	<b>681</b>	<b>1.039</b>	<b>102</b>	<b>-</b>	<b>2.837</b>
<b>PICARDIE</b>							
AISNE	83	261	305	398	41	-	1.088
OISE	54	192	226	329	24	-	825
SOMME	61	422	327	294	12	-	1.116
<b>TOTAL</b>	<b>198</b>	<b>875</b>	<b>858</b>	<b>1.021</b>	<b>77</b>	<b>-</b>	<b>3.029</b>
<b>HAUTE NORMANDIE</b>							
EURE	104	214	199	178	12	-	707
SEINE MARITIME	81	494	191	109	1	-	876
<b>TOTAL</b>	<b>185</b>	<b>708</b>	<b>390</b>	<b>287</b>	<b>13</b>	<b>-</b>	<b>1.583</b>
<b>CENTRE</b>							
CHER	63	154	151	165	21	-	554
EURE ET LOIR	40	177	221	280	40	-	758
INDRE	52	268	152	147	7	-	626
INDRE ET LOIRE	132	309	120	141	6	-	708
LOIR ET CHER	82	255	147	158	9	-	651
LOIRET	85	244	167	238	11	-	745
<b>TOTAL</b>	<b>454</b>	<b>1.407</b>	<b>958</b>	<b>1.129</b>	<b>94</b>	<b>-</b>	<b>4.042</b>
<b>BASSE NORMANDIE</b>							
CALVADOS	100	301	113	92	2	-	609
MANCHE	213	730	110	22	2	-	1.077
ORNE	72	381	110	93	3	-	659
<b>TOTAL</b>	<b>385</b>	<b>1.412</b>	<b>333</b>	<b>208</b>	<b>7</b>	<b>-</b>	<b>2.345</b>
<b>BURGONDE</b>							
COTE D'OR	85	207	171	155	18	-	636
NIEVRE	33	99	77	69	4	-	282
SAONE ET LOIRE	144	375	81	31	-	-	631
YONNE	71	240	190	289	29	-	819
<b>TOTAL</b>	<b>333</b>	<b>921</b>	<b>519</b>	<b>544</b>	<b>51</b>	<b>-</b>	<b>2.368</b>
<b>NORD PAS DE CALAIS</b>							
NORD	129	558	244	154	5	-	1.090
PAS DE CALAIS	89	618	371	183	5	-	1.266
<b>TOTAL</b>	<b>218</b>	<b>1.176</b>	<b>615</b>	<b>337</b>	<b>10</b>	<b>-</b>	<b>2.356</b>

# Immatriculations des tracteurs agricoles neufs en 1980 par départements

REGIONS ET DEPARTEMENTS	CLASSES DE PUISSANCE FISCALE						TOTAL
	MOINS DE 11 CV	11 A 16 CV	17 A 20 CV	21 A 25 CV	PLUS DE 25 CV	NON DETERMINEE	
<b>LORRAINE</b>							
MEURTHE ET MOSELLE	44	156	100	159	11	-	470
MEUSE	24	163	99	155	11	-	452
MOSELLE	81	225	134	182	6	-	628
VOSGES	98	212	54	20	2	-	386
<b>TOTAL</b>	<b>247</b>	<b>756</b>	<b>387</b>	<b>516</b>	<b>30</b>	<b>-</b>	<b>1.936</b>
<b>ALSACE</b>							
RHIN (BAS)	242	394	142	114	5	-	897
RHIN (HAUT)	240	244	93	81	24	-	682
<b>TOTAL</b>	<b>482</b>	<b>638</b>	<b>235</b>	<b>195</b>	<b>29</b>	<b>-</b>	<b>1.579</b>
<b>FRANCHE COMTE</b>							
COUBS	72	339	19	7	2	-	439
JURA	61	236	46	29	-	-	372
SAONE (HAUTE)	65	215	54	30	-	-	364
BELFORT (TERRITOIRE DE)	11	23	10	3	-	-	47
<b>TOTAL</b>	<b>209</b>	<b>813</b>	<b>129</b>	<b>69</b>	<b>2</b>	<b>-</b>	<b>1.222</b>
<b>PAYS DE LA LOIRE</b>							
LOIRE ATLANTIQUE	230	701	80	29	1	-	1.041
MAINE ET LOIRE	200	586	112	47	1	-	946
MAYENNE	100	512	100	20	-	-	732
SARTHE	75	417	134	58	3	-	687
VENDEE	158	903	206	50	-	-	1.317
<b>TOTAL</b>	<b>763</b>	<b>3.119</b>	<b>632</b>	<b>204</b>	<b>5</b>	<b>-</b>	<b>4.723</b>
<b>BRETAGNE</b>							
COTES DU NORD	264	1.095	267	87	-	-	1.713
FINISTERE	258	1.134	328	75	-	-	1.795
ILLE ET VILAINE	235	1.030	214	55	4	-	1.538
MORBIFAN	232	913	151	29	3	-	1.338
<b>TOTAL</b>	<b>989</b>	<b>4.172</b>	<b>960</b>	<b>256</b>	<b>7</b>	<b>-</b>	<b>6.384</b>
<b>POITOU CHARENTES</b>							
CHARENTE	114	484	108	32	3	-	741
CHARENTE MARITIME	185	674	111	59	4	-	1.033
SEVRES (DEUX)	108	550	146	61	2	-	867
VIENNE	104	350	155	109	3	-	721
<b>TOTAL</b>	<b>511</b>	<b>2.058</b>	<b>520</b>	<b>261</b>	<b>12</b>	<b>-</b>	<b>3.362</b>
<b>ACQUITAINE</b>							
CORDOGNE	185	456	101	42	2	-	786
GIRONDE	391	483	112	68	7	-	1.061
LANDES	82	405	143	48	3	-	681
LOT ET GARONNE	96	318	190	92	5	-	701
PYRENEES ATLANTIQUES	190	664	127	38	3	-	1.022
<b>TOTAL</b>	<b>944</b>	<b>2.326</b>	<b>673</b>	<b>288</b>	<b>20</b>	<b>-</b>	<b>4.251</b>
<b>MIDI PYRENEES</b>							
ARIEGE	75	81	27	20	1	-	204
AVEYRON	105	532	116	31	1	-	785
GARONNE (HAUTE)	105	164	124	154	12	-	559
GERS	46	234	194	183	15	-	672
LOT	79	218	27	6	-	-	330
PYRENEES (HAUTES)	88	116	27	15	-	-	246
TARN	95	251	104	70	-	-	520
TARN ET GARONNE	83	212	89	55	1	-	440
<b>TOTAL</b>	<b>676</b>	<b>1.808</b>	<b>708</b>	<b>534</b>	<b>20</b>	<b>-</b>	<b>3.756</b>

# Immatriculations des tracteurs agricoles neufs en 1980 par départements

REGIONS ET DEPARTEMENTS	CLASSES DE PUISSANCE FISCALE						TOTAL
	MOINS DE 11 CV	11 A 16 CV	17 A 20 CV	21 A 25 CV	PLUS DE 25 CV	NON DETERMINEE	
<b>LIMOUSIN</b>							
CORREZE	81	221	32	51	-	-	339
CREUSE	93	234	32	41	-	-	363
VIENNE (HAUTE)	88	246	44	191	-	-	397
<b>TOTAL</b>	<b>262</b>	<b>701</b>	<b>108</b>	<b>281</b>	<b>-</b>	<b>-</b>	<b>1.099</b>
<b>RHONE ALPES</b>							
AIN	55	344	94	481	11	-	582
ARDECHE	128	130	12	51	-	-	275
ARDOME	155	364	57	241	7	-	607
ISERE	216	446	109	581	61	-	835
LOIRE	100	268	36	151	11	-	420
RHONE	211	272	60	211	11	-	565
SAVOIE	159	139	12	51	11	-	316
SAVOIE (HAUTE)	124	198	26	61	11	-	355
<b>TOTAL</b>	<b>1.188</b>	<b>2.161</b>	<b>406</b>	<b>1821</b>	<b>181</b>	<b>-</b>	<b>3.955</b>
<b>AUVERGNE</b>							
ALLIER	69	159	79	421	11	-	351
CANTAL	66	360	56	71	-	-	489
LOIRE (HAUTE)	116	287	40	81	-	-	451
PUY DE DOME	111	405	83	701	61	-	675
<b>TOTAL</b>	<b>362</b>	<b>1.211</b>	<b>258</b>	<b>1281</b>	<b>71</b>	<b>-</b>	<b>1.966</b>
<b>LANGUEDOC ROUSSILLON</b>							
AUDE	244	278	42	461	21	-	612
GARD	230	338	22	361	101	-	736
HEPAULT	381	226	71	131	21	-	629
LOZERE	35	98	81	41	-	-	145
PYRENEES ORIENTALES	208	197	61	41	11	-	416
<b>TOTAL</b>	<b>1.158</b>	<b>1.137</b>	<b>85</b>	<b>1031</b>	<b>151</b>	<b>-</b>	<b>2.538</b>
<b>PROVENCE ALPES COTE D AZUR</b>							
ALPES DE HAUTE PROVENCE	50	92	22	21	31	-	188
ALPES (HAUTES)	47	101	9	71	-	-	164
ALPES MARITIMES	49	11	21	31	-	-	65
BOUCHES DU RHONE	144	276	35	321	101	-	497
VAR	168	128	61	101	21	-	314
VAUCLUSE	182	319	20	101	31	-	534
<b>TOTAL</b>	<b>640</b>	<b>927</b>	<b>94</b>	<b>621</b>	<b>181</b>	<b>-</b>	<b>1.762</b>
<b>CORSE</b>							
CORSE SUD	3	12	2	-	-	-	17
CORSE (HAUTE)	12	72	6	1	-	-	91
<b>TOTAL</b>	<b>15</b>	<b>84</b>	<b>8</b>	<b>1</b>	<b>-</b>	<b>-</b>	<b>108</b>
<b>TOTAL FRANCE</b>	<b>10.954</b>	<b>29.426</b>	<b>9.899</b>	<b>7.898</b>	<b>607</b>	<b>-</b>	<b>58.784</b>

# Immatriculations des autobus et autocars d'occasion en 1980 par départements

REGIONS ET DEPARTEMENTS	NOMBRE DE PLACES ASSISES						TOTAL
	MOINS DE 10 PLACES	10 A 19 PLACES	20 A 29 PLACES	30 A 39 PLACES	40 PLACES ET PLUS	NON DETERMINE	
<b>ILE DE FRANCE</b>							
PARIS	222	13	15	10	39	-	299
SEINE ET MARNE	124	6	10	16	74	-	230
YVELINES	153	12	14	8	104	-	291
ESSONNE	6	16	30	17	111	10	190
HAUTS DE SEINE	142	12	10	9	53	-	226
SEINE SAINT DENIS	181	6	12	8	64	-	271
VAL DE MARNE	121	5	8	5	54	-	207
VAL D OISE	126	7	7	6	52	-	198
<b>TOTAL</b>	<b>1.065</b>	<b>77</b>	<b>106</b>	<b>83</b>	<b>551</b>	<b>10</b>	<b>1.912</b>
<b>CHAMPAGNE ARDENNE</b>							
MARNE	17	-	1	-	22	1	41
AUBE	23	1	4	1	18	-	52
MARNE (HAUTE)	1	4	13	4	60	-	102
TOTAL	73	5	24	6	132	1	241
<b>PICARDIE</b>							
AISNE	3	5	16	1	20	-	45
OISE	3	6	12	5	65	3	94
SOMME	3	7	3	3	44	1	61
<b>TOTAL</b>	<b>9</b>	<b>18</b>	<b>31</b>	<b>9</b>	<b>129</b>	<b>4</b>	<b>200</b>
<b>HAUTE NORMANDIE</b>							
EURE	2	1	8	10	52	1	74
SEINE MARITIME	130	7	10	5	67	-	219
<b>TOTAL</b>	<b>132</b>	<b>8</b>	<b>18</b>	<b>15</b>	<b>119</b>	<b>1</b>	<b>293</b>
<b>CENTRE</b>							
CHER	6	4	7	4	21	1	43
EURE ET LOIR	1	2	12	12	41	1	69
INDRE	2	1	14	5	27	4	53
INDRE ET LOIRE	5	1	15	2	62	1	87
LOIR ET CHER	4	5	15	2	27	1	55
LOIRET	3	2	9	5	81	4	104
<b>TOTAL</b>	<b>21</b>	<b>15</b>	<b>72</b>	<b>32</b>	<b>259</b>	<b>12</b>	<b>411</b>
<b>BASSE NORMANDIE</b>							
CALVADOS	2	4	18	15	59	4	142
MANCHE	5	6	16	11	61	1	100
ORNE	-	2	9	6	31	3	51
<b>TOTAL</b>	<b>7</b>	<b>12</b>	<b>43</b>	<b>32</b>	<b>151</b>	<b>8</b>	<b>293</b>
<b>BURGONDE</b>							
COTE D OR	1	2	11	3	21	1	39
NIEVRE	1	4	9	6	29	-	49
SAONE ET LOIRE	3	13	8	5	67	1	97
YONNE	2	5	15	8	47	1	78
<b>TOTAL</b>	<b>7</b>	<b>24</b>	<b>43</b>	<b>22</b>	<b>164</b>	<b>3</b>	<b>263</b>
<b>NORD PAS DE CALAIS</b>							
NORD	258	10	17	15	118	-	418
PAS DE CALAIS	123	14	38	16	94	-	285
<b>TOTAL</b>	<b>381</b>	<b>24</b>	<b>55</b>	<b>31</b>	<b>212</b>	<b>-</b>	<b>703</b>



# Immatriculations des autobus et autocars d'occasion en 1980 par départements

REGIONS ET DEPARTEMENTS	NOMBRE DE PLACES ASSISES						TOTAL
	MOINS DE 10 PLACES	10 A 19 PLACES	20 A 29 PLACES	30 A 39 PLACES	40 PLACES ET PLUS	NON DETERMINE	
<b>LORRAINE</b>							
MELRTHE ET MOSELLE	4	11	14	8	59	4	90
MEUSE	-	1	5	-	40	-	46
MOSELLE	55	16	5	13	126	-	255
VOSGES	1	3	8	5	24	1	52
<b>TOTAL</b>	<b>100</b>	<b>21</b>	<b>32</b>	<b>26</b>	<b>259</b>	<b>5</b>	<b>443</b>
<b>ALSACE</b>							
RHIN (BAS)	122	4	8	15	177	-	326
RHIN (HAUT)	-	5	7	8	40	1	61
<b>TOTAL</b>	<b>122</b>	<b>9</b>	<b>15</b>	<b>23</b>	<b>217</b>	<b>1</b>	<b>387</b>
<b>FRANCHE COMTE</b>							
DOUBS	-	8	19	6	22	1	66
JURA	4	3	13	2	16	1	39
SAONE (HAUTE)	1	1	15	5	15	2	39
BELFORT (TERRITOIRE DE)	-	1	1	2	6	1	11
<b>TOTAL</b>	<b>5</b>	<b>13</b>	<b>48</b>	<b>15</b>	<b>69</b>	<b>5</b>	<b>155</b>
<b>PAYS DE LA LOIRE</b>							
LOIRE ATLANTIQUE	1	10	18	15	63	2	129
MAINE ET LOIRE	3	11	7	7	46	2	76
MAYENNE	-	6	5	4	13	1	29
SARTHE	1	5	9	4	37	2	58
VENDEE	6	3	18	11	69	-	107
<b>TOTAL</b>	<b>11</b>	<b>35</b>	<b>57</b>	<b>41</b>	<b>248</b>	<b>7</b>	<b>399</b>
<b>BRETAGNE</b>							
COTES DU NORD	1	4	10	7	39	1	62
FINISTERE	1	4	12	11	45	3	76
ILLE ET VILAINE	16	1	12	5	74	2	110
MORBIFAN	-	9	13	7	101	1	131
<b>TOTAL</b>	<b>18</b>	<b>18</b>	<b>47</b>	<b>30</b>	<b>259</b>	<b>7</b>	<b>379</b>
<b>POITOU CHARENTES</b>							
CHARENTE	2	1	14	5	20	1	47
CHARENTE MARITIME	-	7	13	8	36	3	67
SEVRES (DEUX)	-	2	4	3	41	-	50
VIEVNE	2	3	5	8	29	2	49
<b>TOTAL</b>	<b>4</b>	<b>13</b>	<b>36</b>	<b>28</b>	<b>126</b>	<b>6</b>	<b>213</b>
<b>ACQUITAINE</b>							
CORDOGNE	6	13	16	15	64	-	114
GIRONDE	128	17	15	32	106	-	298
LANDES	1	3	8	6	33	2	53
LOT ET GARONNE	2	5	9	2	24	1	43
PYRENEES ATLANTIQUES	7	12	32	25	89	2	167
<b>TOTAL</b>	<b>144</b>	<b>50</b>	<b>80</b>	<b>80</b>	<b>316</b>	<b>5</b>	<b>675</b>
<b>MIDI PYRENEES</b>							
ARIEGE	1	4	4	7	28	1	45
AVEYRON	1	8	16	7	27	2	61
GARONNE (HAUTE)	58	6	13	16	71	5	169
GERS	2	3	16	11	31	2	65
LOT	-	5	11	7	37	1	61
PYRENEES (HAUTES)	-	8	9	8	64	4	93
TARN	3	6	11	1	64	1	97
TARN ET GARONNE	1	4	11	6	22	-	44
<b>TOTAL</b>	<b>66</b>	<b>44</b>	<b>91</b>	<b>74</b>	<b>344</b>	<b>16</b>	<b>635</b>

# Immatriculations des autobus et autocars d'occasion en 1980 par départements

REGIONS ET DEPARTEMENTS	NOMBRE DE PLACES ASSISES						TOTAL
	MOINS DE 10 PLACES	10 A 19 PLACES	20 A 29 PLACES	30 A 39 PLACES	40 PLACES ET PLUS	NON DETERMINE	
<b>LIMOUSIN</b>							
CORREZE	2	6	5	3	22	-	38
CREUSE	1	4	9	6	16	1	37
VIENNE (HAUTE)	2	7	12	3	18	-	42
<b>TOTAL</b>	<b>5</b>	<b>17</b>	<b>26</b>	<b>12</b>	<b>56</b>	<b>1</b>	<b>117</b>
<b>REGION ALPES</b>							
AIN	16	4	10	3	27	1	71
ARDECHE	7	2	7	7	40	1	64
ARDECHE	105	8	10	13	13	-	153
ISERE	148	15	19	7	66	-	255
LOIRE	7	12	18	15	82	1	135
ISERE	146	10	23	12	110	-	322
SAVOIE	6	15	20	11	56	2	110
SAVOIE (HAUTE)	3	8	14	6	56	3	90
<b>TOTAL</b>	<b>462</b>	<b>74</b>	<b>121</b>	<b>75</b>	<b>460</b>	<b>8</b>	<b>1.200</b>
<b>AUVERGNE</b>							
ALLIER	24	1	7	3	22	-	67
CANTAL	-	13	12	6	9	-	40
LOIRE (HAUTE)	3	8	9	5	22	-	47
PUY DE DOME	4	8	15	15	101	1	148
<b>TOTAL</b>	<b>31</b>	<b>30</b>	<b>43</b>	<b>23</b>	<b>164</b>	<b>1</b>	<b>302</b>
<b>LANGUEDOC ROUSSILLON</b>							
AUDE	4	7	5	9	54	2	81
GARD	11	5	7	12	39	3	78
HERAULT	110	12	34	22	45	-	224
LOZERE	-	2	2	-	4	-	8
PYRENEES ORIENTALES	7	5	7	7	25	1	62
<b>TOTAL</b>	<b>132</b>	<b>31</b>	<b>55</b>	<b>52</b>	<b>177</b>	<b>6</b>	<b>453</b>
<b>PROVENCE ALPES COTE D'AZUR</b>							
ALPES DE HAUTE PROVENCE	-	6	3	6	11	-	26
ALPES (HAUTES)	5	2	5	6	25	-	43
ALPES MARITIMES	151	20	16	17	45	-	249
BOUCHES DU RHONE	202	20	17	16	55	-	350
VAR	4	12	24	15	67	-	122
VAUCLUSE	17	10	22	3	79	3	134
<b>TOTAL</b>	<b>379</b>	<b>70</b>	<b>87</b>	<b>62</b>	<b>322</b>	<b>3</b>	<b>924</b>
<b>CCORSE</b>							
CCORSE SUD	3	1	12	6	23	-	45
CCORSE (HAUTE)	2	2	9	7	35	1	56
<b>TOTAL</b>	<b>5</b>	<b>3</b>	<b>21</b>	<b>13</b>	<b>58</b>	<b>1</b>	<b>101</b>
<b>TOTAL FRANCE</b>	<b>3.159</b>	<b>611</b>	<b>1.151</b>	<b>755</b>	<b>4.822</b>	<b>111</b>	<b>10.699</b>

# Immatriculations des camions et camionnettes d'occasion en 1980 par départements

REGIONS ET DEPARTEMENTS	CLASSES DE CHARGES UTILES (EN TONNES)										TOTAL
	MOINS DE 1	1,0 A 1,7	1,8 A 2,9	3,0 A 4,5	4,6 A 6,5	6,6 A 8,9	9,0 A 12,9	13,0 A 16,9	17,0 ET PLUS	NON DETERMINEE	
<b>ILE DE FRANCE</b>											
PARIS	6.579	3.075	940	212	174	142	129	61	6	422	11.740
SEINE ET MARNE	4.192	2.237	619	128	152	105	142	111	6	246	7.938
YVELINES	3.884	2.280	565	137	122	74	92	72	2	152	7.380
ESSONNE	3.895	2.129	522	140	139	76	118	75	6	235	7.335
HAUTS DE SEINE	4.077	2.363	760	209	167	112	161	138	4	307	8.298
SEINE SAINT DENIS	5.059	3.241	1.102	279	285	174	167	99	5	296	10.746
VAL DE MARNE	4.004	2.473	852	210	200	154	171	281	6	259	8.610
VAL D OISE	3.467	2.141	619	156	128	109	101	83	11	225	7.040
<b>TOTAL</b>	<b>35.196</b>	<b>19.939</b>	<b>5.979</b>	<b>1.471</b>	<b>1.267</b>	<b>946</b>	<b>1.081</b>	<b>920</b>	<b>46</b>	<b>2.142</b>	<b>69.087</b>
<b>CHAMPAGNE ARDENNE</b>											
ARDENNES	1.385	621	158	45	45	39	57	18	-	38	2.406
AUBE	1.721	697	136	51	44	54	85	48	4	48	2.888
MARNE	3.026	1.437	373	98	73	65	124	78	1	56	5.335
MARNE(HAUTE)	1.062	424	127	51	39	33	53	12	-	61	1.862
<b>TOTAL</b>	<b>7.194</b>	<b>3.179</b>	<b>794</b>	<b>245</b>	<b>201</b>	<b>195</b>	<b>315</b>	<b>156</b>	<b>5</b>	<b>203</b>	<b>12.491</b>
<b>PICARDIE</b>											
AISNE	2.506	1.079	230	214	200	52	91	31	1	43	4.448
OISE	3.040	1.372	368	90	53	73	85	52	2	268	5.443
SOMME	2.317	912	253	67	61	44	81	20	-	74	3.829
<b>TOTAL</b>	<b>7.863</b>	<b>3.363</b>	<b>851</b>	<b>371</b>	<b>354</b>	<b>170</b>	<b>257</b>	<b>103</b>	<b>3</b>	<b>385</b>	<b>13.720</b>
<b>HAUTE NORMANDIE</b>											
EURE	2.639	1.173	268	88	54	88	87	34	1	67	4.538
SEINE MARITIME	4.913	2.222	591	175	171	135	155	78	5	306	8.751
<b>TOTAL</b>	<b>7.551</b>	<b>3.395</b>	<b>859</b>	<b>263</b>	<b>265</b>	<b>223</b>	<b>242</b>	<b>112</b>	<b>6</b>	<b>373</b>	<b>13.289</b>
<b>CENTRE</b>											
CHER	1.424	736	193	58	58	46	83	29	3	48	3.078
EURE ET LOIR	1.857	819	212	90	63	36	64	28	-	38	3.203
INDRE	1.442	612	168	55	73	38	75	26	3	25	2.517
INDRE ET LOIRE	2.861	1.251	315	82	86	62	99	34	1	60	4.851
LOIR ET CHEP	1.923	818	205	48	65	42	58	27	1	55	3.242
LOIRET	2.035	1.252	323	104	84	63	74	42	1	121	4.899
<b>TOTAL</b>	<b>12.742</b>	<b>5.484</b>	<b>1.416</b>	<b>437</b>	<b>429</b>	<b>287</b>	<b>453</b>	<b>186</b>	<b>9</b>	<b>347</b>	<b>21.790</b>
<b>BASSE NORMANDIE</b>											
CALVADOS	3.036	1.393	337	145	114	51	132	39	1	79	5.367
MANCHE	2.817	1.008	243	105	52	76	138	42	-	76	4.597
ORNE	1.911	777	187	73	62	48	92	14	1	38	3.203
<b>TOTAL</b>	<b>7.764</b>	<b>3.178</b>	<b>767</b>	<b>323</b>	<b>268</b>	<b>215</b>	<b>362</b>	<b>95</b>	<b>2</b>	<b>193</b>	<b>13.167</b>
<b>POURGOINE</b>											
COTE D OR	2.645	1.089	274	77	85	65	97	30	3	104	4.469
NIEVRE	1.452	589	108	52	48	42	47	21	-	49	2.408
SAONE ET LOIRE	3.137	1.206	336	108	83	75	128	32	-	41	5.150
YONNE	2.267	933	253	62	50	42	80	32	1	70	3.790
<b>TOTAL</b>	<b>9.501</b>	<b>3.817</b>	<b>971</b>	<b>299</b>	<b>266</b>	<b>228</b>	<b>352</b>	<b>115</b>	<b>4</b>	<b>264</b>	<b>15.817</b>
<b>NORD PAS DE CALAIS</b>											
NORD	6.897	3.785	857	288	258	187	260	136	3	253	12.924
PAS DE CALAIS	3.892	2.109	512	232	163	152	167	74	4	92	7.397
<b>TOTAL</b>	<b>10.789</b>	<b>5.894</b>	<b>1.369</b>	<b>520</b>	<b>421</b>	<b>339</b>	<b>427</b>	<b>210</b>	<b>7</b>	<b>345</b>	<b>20.321</b>

# Immatriculations des camions et camionnettes d'occasion en 1980 par départements

REGIONS ET DEPARTEMENTS	CLASSES DE CHARGES UTILES (EN TONNES)										TOTAL
	MOINS DE 1	1,0 A 1,7	1,8 A 2,9	3,0 A 4,5	4,6 A 6,5	6,6 A 8,9	9,0 A 12,5	13,0 A 16,9	17,0 ET PLUS	NCR DETERMINEE	
<b>LORRAINE</b>											
MEURTHE ET MOSELLE	2.676	1.308	386	99	104	83	123	50	5	80	
MEUSE	1.042	460	123	22	21	28	43	18	-	30	
MOSELLE	2.797	1.620	417	190	150	88	204	70	1	649	
VOSGES	2.078	766	206	44	74	58	98	29	2	76	
<b>TOTAL</b>	<b>8.593</b>	<b>4.154</b>	<b>1.132</b>	<b>355</b>	<b>359</b>	<b>257</b>	<b>468</b>	<b>167</b>	<b>8</b>	<b>835</b>	
<b>ALSACE</b>											
RHIN (BAS)	3.385	1.460	422	115	164	166	174	72	1	272	
RHIN (HAUT)	2.757	1.272	318	80	64	46	103	30	-	71	
<b>TOTAL</b>	<b>6.142</b>	<b>2.732</b>	<b>740</b>	<b>195</b>	<b>228</b>	<b>212</b>	<b>277</b>	<b>102</b>	<b>1</b>	<b>343</b>	
<b>FRANCHE COMTE</b>											
DOUBS	2.122	959	238	60	51	58	94	54	1	51	
JURA	1.593	572	160	68	26	46	77	16	-	31	
SAONE (HAUTE)	1.227	468	116	36	27	37	80	19	1	41	
BELFORT (TERRITOIRE DE)	606	259	63	16	21	14	21	17	-	22	
<b>TOTAL</b>	<b>5.548</b>	<b>2.258</b>	<b>577</b>	<b>180</b>	<b>145</b>	<b>155</b>	<b>272</b>	<b>106</b>	<b>2</b>	<b>145</b>	
<b>PAYS DE LA LOIRE</b>											
LOIRE ATLANTIQUE	4.033	2.031	536	135	160	101	137	66	4	67	
MAINE ET LOIRE	2.941	1.346	448	97	87	76	104	38	3	91	
MA YENNE	1.306	493	149	52	63	35	66	11	-	9	
SARTHE	2.141	944	202	68	67	52	69	37	-	31	
VENDEE	2.518	1.030	288	79	59	69	91	27	-	36	
<b>TOTAL</b>	<b>12.939</b>	<b>5.844</b>	<b>1.623</b>	<b>431</b>	<b>476</b>	<b>334</b>	<b>467</b>	<b>179</b>	<b>7</b>	<b>234</b>	
<b>BPETAGNE</b>											
COTES DU NORD	2.570	1.035	239	81	50	81	150	46	1	99	
FINISTERE	3.351	1.350	367	124	119	89	205	34	2	39	
ILLE ET VILAINE	2.648	1.220	317	114	126	63	154	62	2	124	
MOBBIHAN	2.394	1.201	282	85	107	73	110	62	-	52	
<b>TOTAL</b>	<b>10.563</b>	<b>4.806</b>	<b>1.205</b>	<b>404</b>	<b>442</b>	<b>306</b>	<b>623</b>	<b>204</b>	<b>5</b>	<b>314</b>	
<b>PICITOU CHARENTES</b>											
CHARENTE	2.249	898	259	79	62	53	103	22	1	74	
CHARENTE MARITIME	3.594	1.582	392	109	109	87	155	41	2	135	
SEVRES (DEUX)	1.959	842	239	70	70	59	113	21	-	26	
Vienne	2.046	849	232	53	57	61	80	37	-	56	
<b>TOTAL</b>	<b>9.848</b>	<b>4.171</b>	<b>1.122</b>	<b>311</b>	<b>258</b>	<b>260</b>	<b>451</b>	<b>121</b>	<b>3</b>	<b>291</b>	
<b>ACUITAINE</b>											
CORDOGNE	2.621	1.163	323	107	105	89	137	28	-	59	
GIRONDE	5.678	2.967	928	258	158	148	214	102	5	477	
LANDES	1.934	657	152	60	72	50	61	16	1	68	
LOT ET GARONNE	2.072	962	362	95	123	80	148	39	-	67	
PYRENEES ATLANTIQUES	3.015	1.225	327	110	86	51	103	38	6	154	
<b>TOTAL</b>	<b>15.320</b>	<b>6.974</b>	<b>2.092</b>	<b>630</b>	<b>584</b>	<b>418</b>	<b>663</b>	<b>223</b>	<b>12</b>	<b>825</b>	
<b>MICI PYRENEES</b>											
ARIEGE	527	416	133	28	32	23	38	14	-	36	
AVEYRON	1.893	868	233	78	69	84	165	28	-	38	
GARONNE (HAUTE)	4.293	2.145	580	139	111	129	202	47	3	144	
GERS	1.490	606	161	54	50	48	105	13	1	42	
LOT	1.207	560	135	47	42	45	57	13	-	36	
PYRENEES (HAUTES)	1.434	548	92	37	47	29	47	17	-	96	
TARN	2.259	877	245	81	78	77	110	31	-	86	
TARN ET GARONNE	1.443	708	235	62	59	43	97	15	-	16	
<b>TOTAL</b>	<b>14.546</b>	<b>6.728</b>	<b>1.814</b>	<b>526</b>	<b>528</b>	<b>478</b>	<b>821</b>	<b>178</b>	<b>4</b>	<b>494</b>	

# Immatriculations des camions et camionnettes d'occasion en 1980 par départements

REGIONS ET DEPARTEMENTS	CLASSES DE CHARGES UTILES (EN TONNES)										TOTAL
	MOINS DE 1	1,0 A 1,7	1,8 A 2,9	3,0 A 4,5	4,6 A 6,5	6,6 A 8,9	9,0 A 12,5	13,0 A 16,9	17,0 ET PLUS	NCA DETER- MINEE	
<b>LIMOUSIN</b>											
CORREZE	1.392	586	162	41	58	40	78	19	-	20	2.396
CREUSE	824	325	79	38	28	14	29	5	-	14	1.356
VIENNE (HAUTE)	1.575	740	180	90	56	45	75	21	-	26	2.812
<b>TOTAL</b>	<b>3.791</b>	<b>1.651</b>	<b>421</b>	<b>169</b>	<b>142</b>	<b>59</b>	<b>186</b>	<b>45</b>	<b>-</b>	<b>60</b>	<b>6.564</b>
<b>REGION ALPES</b>											
AIN	2.508	1.009	270	68	56	80	97	33	-	41	4.162
ARDECHE	2.023	746	152	66	46	51	63	10	-	44	3.201
CPHME	3.272	1.419	358	110	102	122	187	47	3	119	5.739
ISEPE	5.380	2.383	644	124	128	103	237	63	3	338	9.403
LOIRE	4.096	1.698	468	113	121	106	152	45	-	58	6.857
RHONE	6.566	3.258	903	194	181	168	235	59	4	356	12.324
SAVOIE	2.309	892	225	65	54	52	120	43	1	88	3.849
SAVOIE (HAUTE)	3.218	1.319	310	71	72	55	101	58	-	187	5.495
<b>TOTAL</b>	<b>29.872</b>	<b>12.724</b>	<b>3.330</b>	<b>811</b>	<b>760</b>	<b>741</b>	<b>1.192</b>	<b>358</b>	<b>11</b>	<b>1.231</b>	<b>51.030</b>
<b>ACVERGNE</b>											
ALLIER	1.866	821	235	90	70	47	102	25	2	66	3.324
CANTAL	975	456	120	59	37	42	58	36	1	20	1.804
LOIRE (HAUTE)	1.277	510	122	58	39	28	64	16	-	16	2.130
PUY DE DOME	3.439	1.316	386	122	95	58	166	40	2	57	5.722
<b>TOTAL</b>	<b>7.557</b>	<b>3.103</b>	<b>863</b>	<b>330</b>	<b>241</b>	<b>215</b>	<b>390</b>	<b>117</b>	<b>5</b>	<b>159</b>	<b>12.980</b>
<b>LANGUEDOC ROUSSILLON</b>											
AUDE	1.588	917	201	77	72	52	98	20	1	62	3.488
GARD	4.077	1.792	364	104	104	52	134	29	1	89	6.786
HEPAULT	5.004	2.273	519	140	110	90	174	49	-	150	8.509
LCZERE	535	245	47	26	24	20	24	20	1	12	954
PYRENEES ORIENTALES	2.393	1.263	260	74	66	51	85	30	3	56	4.281
<b>TOTAL</b>	<b>13.597</b>	<b>6.490</b>	<b>1.391</b>	<b>421</b>	<b>376</b>	<b>205</b>	<b>515</b>	<b>148</b>	<b>6</b>	<b>369</b>	<b>24.018</b>
<b>PROVENCE ALPES COTE D AZUR</b>											
ALPES DE HAUTE PROVENCE	1.109	476	118	38	34	41	56	22	1	24	1.919
ALPES (HAUTES)	923	356	103	35	25	15	50	14	1	27	1.549
ALPES MARITIMES	4.520	2.111	497	143	122	104	140	48	1	975	8.661
BOUCHES DU RHONE	7.481	3.913	962	401	278	201	315	116	33	1.145	14.845
VAP	4.793	2.160	458	157	105	124	176	49	2	88	8.112
VAUCLUSE	3.576	1.700	402	176	155	136	204	31	2	238	6.620
<b>TOTAL</b>	<b>22.402</b>	<b>10.716</b>	<b>2.540</b>	<b>950</b>	<b>719</b>	<b>621</b>	<b>941</b>	<b>280</b>	<b>40</b>	<b>2.497</b>	<b>41.706</b>
<b>CORSE</b>											
CORSE SUD	820	395	82	28	27	34	42	21	1	31	1.481
CORSE (HAUTE)	878	442	96	35	28	31	55	12	1	61	1.639
<b>TOTAL</b>	<b>1.698</b>	<b>837</b>	<b>178</b>	<b>63</b>	<b>55</b>	<b>65</b>	<b>97</b>	<b>33</b>	<b>2</b>	<b>92</b>	<b>3.120</b>
<b>TOTAL FRANCE</b>	<b>262.216</b>	<b>121.437</b>	<b>32.034</b>	<b>9.705</b>	<b>8.524</b>	<b>7.069</b>	<b>10.856</b>	<b>4.158</b>	<b>188</b>	<b>12.141</b>	<b>468.728</b>

# Immatriculations des tracteurs routiers d'occasion en 1980 par départements

REGIONS ET DEPARTEMENTS	CLASSES DE PUISSANCE FISCALE						TOTAL
	MOINS DE 11 CV	11 A 16 CV	17 A 20 CV	21 A 25 CV	PLUS DE 25 CV	NON DETERMINEE	
<b>ILE DE FRANCE</b>							
PARIS	2	22	6	23	166	-	219
SEINE ET MARNE	-	19	22	17	330	-	388
YVELINES	2	9	12	16	145	-	184
ESSONNE	2	7	7	9	122	-	147
HAUTS DE SEINE	4	7	9	21	151	-	202
SEINE SAINT DENIS	-	55	19	37	328	-	439
VAL DE MARNE	4	20	7	19	255	-	305
VAL D OISE	-	8	12	13	138	-	171
<b>TOTAL</b>	<b>14</b>	<b>147</b>	<b>94</b>	<b>165</b>	<b>1.635</b>	<b>-</b>	<b>2.055</b>
<b>CHAMPAGNE ARDENNE</b>							
ARDENNES	1	4	2	3	67	-	97
AUBE	1	8	11	9	53	-	122
MARNE	9	13	7	25	204	-	262
MARNE(HAUTE)	-	5	3	6	146	-	160
<b>TOTAL</b>	<b>11</b>	<b>30</b>	<b>23</b>	<b>47</b>	<b>530</b>	<b>-</b>	<b>641</b>
<b>PICARDIE</b>							
AISNE	3	12	4	11	171	-	201
OISE	2	5	12	18	172	-	209
SCMME	1	6	6	15	176	-	208
<b>TOTAL</b>	<b>6</b>	<b>23</b>	<b>22</b>	<b>48</b>	<b>519</b>	<b>-</b>	<b>618</b>
<b>HAUTE NORMANDIE</b>							
EUPE	2	6	9	21	132	-	170
SEINE MARITIME	2	13	19	26	403	-	463
<b>TOTAL</b>	<b>4</b>	<b>19</b>	<b>28</b>	<b>47</b>	<b>535</b>	<b>-</b>	<b>633</b>
<b>CENTRE</b>							
CHER	-	5	3	9	75	-	92
EUPE ET LOIR	1	12	8	11	78	-	110
INDRE	1	5	2	15	59	-	122
INDRE ET LOIRE	-	5	4	23	120	-	152
LOIR ET CHER	1	6	3	8	57	1	76
LOIRET	3	7	9	16	169	-	206
<b>TOTAL</b>	<b>6</b>	<b>40</b>	<b>29</b>	<b>64</b>	<b>558</b>	<b>1</b>	<b>758</b>
<b>BASSE NORMANDIE</b>							
CALVADOS	4	5	9	18	164	-	200
MANCHE	-	7	4	11	142	-	164
ORNE	1	4	6	10	106	-	127
<b>TOTAL</b>	<b>5</b>	<b>16</b>	<b>19</b>	<b>39</b>	<b>412</b>	<b>-</b>	<b>491</b>
<b>BURGONDE</b>							
COTE D OR	3	7	3	7	112	1	133
NIEVRE	-	1	1	5	53	1	61
SAONE ET LOIRE	-	3	5	16	58	4	126
YCNNE	1	1	2	14	117	-	135
<b>TOTAL</b>	<b>4</b>	<b>12</b>	<b>11</b>	<b>42</b>	<b>380</b>	<b>6</b>	<b>455</b>
<b>NORP PAS DE CALAIS</b>							
NORD	4	26	27	55	485	-	597
PAS DE CALAIS	2	13	13	18	385	-	431
<b>TOTAL</b>	<b>6</b>	<b>39</b>	<b>40</b>	<b>73</b>	<b>870</b>	<b>-</b>	<b>1.028</b>

# Immatriculations des tracteurs routiers d'occasion en 1980 par départements

REGIONS ET DEPARTEMENTS	CLASSES DE PUISSANCE FISCALE						TOTAL
	MOINS DE 11 CV	11 à 16 CV	17 à 20 CV	21 à 25 CV	PLUS DE 25 CV	NON DETERMINEE	
<b>LORRAINE</b>							
MEURTHE ET MOSELLE	4	5	6	20	158	1	194
MEUSE	1	5	-	4	64	-	94
MOSELLE	1	4	2	12	289	-	308
VOSGES	7	5	-	20	102	-	134
<b>TOTAL</b>	<b>13</b>	<b>19</b>	<b>8</b>	<b>56</b>	<b>633</b>	<b>1</b>	<b>730</b>
<b>ALSACE</b>							
RHIN (BAS)	3	5	7	15	213	-	243
RHIN (HAUT)	4	7	2	12	54	-	119
<b>TOTAL</b>	<b>7</b>	<b>12</b>	<b>9</b>	<b>27</b>	<b>307</b>	<b>-</b>	<b>362</b>
<b>FRANCHE COMTE</b>							
DOUBS	2	2	3	8	72	-	87
JURA	2	2	6	5	78	-	93
SAONE (HAUTE)	-	3	6	6	64	-	79
BELFORT (TERRITOIRE DE)	1	2	3	6	26	-	38
<b>TOTAL</b>	<b>5</b>	<b>9</b>	<b>18</b>	<b>25</b>	<b>240</b>	<b>-</b>	<b>297</b>
<b>PAYS DE LA LOIRE</b>							
LOIRE ATLANTIQUE	-	14	14	40	263	-	351
MAINE ET LOIRE	5	5	4	21	137	-	172
MAYENNE	-	3	-	15	122	1	141
SARTHE	3	4	8	15	119	-	149
VENDEE	1	10	12	17	147	-	187
<b>TOTAL</b>	<b>9</b>	<b>36</b>	<b>38</b>	<b>108</b>	<b>808</b>	<b>1</b>	<b>1.000</b>
<b>BRETAGNE</b>							
COTES DU NORD	4	4	4	9	113	-	134
FINISTERE	2	4	3	7	123	-	149
ILLE ET VILAINE	1	12	3	5	169	-	214
MORBIFAN	1	3	6	5	162	-	181
<b>TOTAL</b>	<b>8</b>	<b>23</b>	<b>16</b>	<b>26</b>	<b>567</b>	<b>-</b>	<b>678</b>
<b>POITOU CHARENTES</b>							
CHARENTE	-	5	7	14	119	-	145
CHARENTE MARITIME	6	6	-	17	157	-	186
SEVRES (DEUX)	2	4	3	4	166	-	216
VIEUXNE	4	3	7	7	126	-	147
<b>TOTAL</b>	<b>12</b>	<b>18</b>	<b>17</b>	<b>25</b>	<b>568</b>	<b>-</b>	<b>694</b>
<b>ACQUITAINE</b>							
CORDOGNE	1	8	1	16	146	-	172
GIRONDE	-	14	13	32	406	-	465
LANDES	3	4	6	5	107	4	133
LOT ET GARONNE	1	13	4	25	161	-	204
PYRENEES ATLANTIQUES	4	4	3	16	151	-	178
<b>TOTAL</b>	<b>9</b>	<b>43</b>	<b>27</b>	<b>90</b>	<b>971</b>	<b>4</b>	<b>1.152</b>
<b>MIDI PYRENEES</b>							
ARIEGE	3	-	2	2	26	-	43
AVEYRON	6	-	1	4	79	-	90
GARONNE (HAUTE)	3	9	16	24	228	-	280
GERS	-	9	2	6	66	-	83
LOT	2	4	1	4	41	-	52
PYRENEES (HAUTES)	1	2	-	4	54	-	61
TARN	-	7	2	5	116	-	130
TARN ET GARONNE	-	6	5	8	75	-	94
<b>TOTAL</b>	<b>15</b>	<b>27</b>	<b>29</b>	<b>57</b>	<b>655</b>	<b>-</b>	<b>833</b>

# Immatriculations des tracteurs routiers d'occasion en 1980 par départements

REGIONS ET DEPARTEMENTS	CLASSES DE PUISSANCE FISCALE						TOTAL
	MOINS DE 11 CV	11 A 16 CV	17 A 20 CV	21 A 25 CV	PLUS DE 25 CV	NON DETERMINEE	
LIMOUSIN							
CORREZE	-	11	2	10	87	-	100
CPEUSE	3	3	1	2	26	-	36
VIENNE(HAUTE)	2	6	11	6	81	-	106
TOTAL	5	10	14	19	154	-	242
REGION ALPES							
AIN	-	6	5	12	59	7	130
ARDECHE	4	4	1	8	48	-	65
CROME	1	6	7	25	282	-	321
ISERE	3	6	10	14	289	-	322
LOIRE	1	3	7	27	169	-	207
RHONE	1	12	16	23	259	-	311
SAVOIE	4	4	1	6	128	-	153
SAVOIE(HAUTE)	8	4	1	5	56	-	114
TOTAL	22	45	48	121	1.380	7	1.623
AUVERGNE							
ALLIER	1	6	3	13	100	-	123
CANTAL	22	1	-	2	48	-	84
LCIRE(HAUTE)	1	4	-	3	49	-	57
PUY DE DOME	2	5	2	6	126	-	141
TOTAL	26	16	5	25	323	-	405
LANGUEDOC ROUSSILLON							
AUDE	3	2	3	13	125	1	157
GARD	2	7	5	10	150	2	176
HFRALT	1	6	4	17	225	1	254
LCZERE	2	-	-	-	21	-	23
PYPENEES ORIENTALES	2	5	3	2	89	-	101
TOTAL	10	20	15	42	620	4	711
PROVENCE ALPES COTE D AZUR							
ALPES DE HAUTE PROVENCE	4	1	2	-	40	-	47
ALPES(HAUTES)	2	-	1	1	38	1	43
ALPES MARITIMES	-	5	5	7	125	-	152
ECUCPES DU RHONE	4	17	11	42	512	-	586
VAP	1	3	1	8	129	-	142
VAUCLUSE	1	8	3	15	212	-	239
TOTAL	12	34	23	73	1.066	1	1.209
CORSE							
CORSE SUD	1	-	1	-	38	2	42
CORSE(HAUTE)	-	-	2	1	52	1	56
TOTAL	1	-	3	1	90	3	98
TOTAL FRANCE	220	648	536	1.310	13.971	28	16.713



# Immatriculations des remorques d'occasion en 1980 par départements

REGIONS ET DEPARTEMENTS	CLASSES DE CHARGES UTILES (EN TONNES)										TOTAL
	MOINS DE 1	1,0 A 1,7	1,8 A 2,9	3,0 A 4,5	4,6 A 6,5	6,6 A 8,5	9,0 A 12,5	13,0 A 16,9	17,0 ET PLUS	NON CATERMINEE	
<b>ILE DE FRANCE</b>											
PARIS	-	-	1	12	13	5	14	10	5	-	60
SEINE ET MARNE	-	-	-	5	4	8	5	14	10	-	50
YVELINES	1	-	-	3	5	3	13	7	5	-	37
SEINE SAINT DENIS	-	-	-	1	3	1	8	7	9	-	29
HAUTS DE SEINE	1	-	-	6	25	2	11	6	16	-	68
VAL DE MARNE	3	2	1	12	17	7	33	9	13	1	98
VAL D'OISE	1	1	3	8	6	7	16	3	7	-	52
TOTAL	-	-	-	7	5	4	12	9	8	-	45
<b>TOTAL</b>	<b>6</b>	<b>3</b>	<b>5</b>	<b>54</b>	<b>78</b>	<b>28</b>	<b>116</b>	<b>65</b>	<b>73</b>	<b>1</b>	<b>439</b>
<b>CHAMPAGNE ARDENNE</b>											
ARDENNES	-	-	-	1	1	7	7	5	3	-	24
AUBE	1	2	-	2	4	4	8	2	6	-	30
MARNE	-	-	2	2	5	8	11	8	2	-	38
MARNE (HAUTE)	-	-	-	2	-	-	8	2	6	-	19
<b>TOTAL</b>	<b>1</b>	<b>2</b>	<b>2</b>	<b>5</b>	<b>10</b>	<b>15</b>	<b>34</b>	<b>17</b>	<b>17</b>	<b>-</b>	<b>111</b>
<b>PICARDIE</b>											
AISNE	3	-	-	11	17	4	6	1	3	-	149
OISE	2	1	-	3	13	4	8	2	7	-	40
SOMME	-	-	2	4	2	3	6	6	4	-	27
<b>TOTAL</b>	<b>5</b>	<b>1</b>	<b>2</b>	<b>12</b>	<b>32</b>	<b>11</b>	<b>20</b>	<b>9</b>	<b>14</b>	<b>-</b>	<b>216</b>
<b>HAUTE NORMANDIE</b>											
SEINE MARITIME	-	-	1	6	12	10	9	10	5	2	48
<b>TOTAL</b>	<b>-</b>	<b>-</b>	<b>1</b>	<b>6</b>	<b>27</b>	<b>22</b>	<b>27</b>	<b>21</b>	<b>14</b>	<b>2</b>	<b>120</b>
<b>CENTRE</b>											
CHER	-	-	-	4	2	2	4	4	4	1	21
LOIRE ET LOIR	-	-	-	6	6	2	7	5	5	-	31
INDRE	-	1	1	1	3	1	17	7	-	1	32
INDRE ET LOIRE	-	-	-	2	10	-	17	7	4	-	40
LOIRE ET CHEV	1	-	-	5	4	1	4	1	2	-	18
LOIRET	-	-	-	2	5	3	12	8	2	-	32
<b>TOTAL</b>	<b>1</b>	<b>1</b>	<b>1</b>	<b>20</b>	<b>30</b>	<b>9</b>	<b>61</b>	<b>32</b>	<b>17</b>	<b>2</b>	<b>174</b>
<b>BASSE NORMANDIE</b>											
CALVADOS	-	-	1	4	13	8	17	9	7	-	59
MANCHE	-	-	-	-	-	5	17	13	2	-	37
ORNE	-	-	-	2	9	3	7	4	1	-	26
<b>TOTAL</b>	<b>-</b>	<b>-</b>	<b>1</b>	<b>6</b>	<b>22</b>	<b>16</b>	<b>41</b>	<b>26</b>	<b>10</b>	<b>-</b>	<b>122</b>
<b>POITOU</b>											
COTE D'OR	-	1	-	2	-	2	9	8	4	1	27
NIEVRE	-	-	-	2	2	-	7	1	2	-	14
SAONE ET LOIRE	-	-	-	1	6	5	9	10	3	-	34
YONNE	-	-	-	4	4	6	10	10	3	-	37
<b>TOTAL</b>	<b>-</b>	<b>1</b>	<b>-</b>	<b>9</b>	<b>12</b>	<b>13</b>	<b>35</b>	<b>29</b>	<b>12</b>	<b>1</b>	<b>112</b>
<b>NORD PAS DE CALAIS</b>											
NORD	1	-	1	8	16	5	26	15	11	-	83
PAS DE CALAIS	-	-	5	6	12	5	36	12	5	-	82
<b>TOTAL</b>	<b>1</b>	<b>-</b>	<b>6</b>	<b>14</b>	<b>29</b>	<b>10</b>	<b>62</b>	<b>27</b>	<b>16</b>	<b>-</b>	<b>165</b>

# Immatriculations des remorques d'occasion en 1980 par départements

REGIONS ET DEPARTEMENTS	CLASSES DE CHARGES UTILES (EN TONNES)										TOTAL
	MOINS DE 1	1,0 A 1,7	1,8 A 2,9	3,0 A 4,5	4,6 A 6,5	6,6 A 8,5	9,0 A 12,5	13,0 A 16,9	17,0 ET PLUS	NON DETERMINEE	
<b>LORRAINE</b>											
MELTPE ET MOSELLE	-	1	1	2	4	5	12	7	8	1	41
MEUSE	-	-	1	-	4	1	3	1	1	1	12
MOSSELLE	-	-	-	3	8	5	9	8	7	-	40
VOSGES	-	1	1	1	6	5	5	9	3	-	35
<b>TOTAL</b>	-	2	3	6	22	16	33	25	19	2	128
<b>ALSACE</b>											
RHIN(PAS)	2	1	1	8	26	16	35	17	6	1	113
RHIN(AUT)	-	-	-	-	7	5	10	8	4	1	35
<b>TOTAL</b>	2	1	1	8	33	21	45	25	10	2	148
<b>FRANCHE COMTE</b>											
COURS	-	1	-	-	2	3	7	10	3	-	26
JURA	-	-	-	3	3	2	13	6	1	-	29
SAONE(HAUTE)	-	1	-	2	1	3	7	5	2	-	21
BELFORT(TERRITOIRE DE)	-	-	-	-	-	-	1	2	3	-	6
<b>TOTAL</b>	-	2	-	5	6	8	28	23	9	-	82
<b>PAYS DE LA LOIRE</b>											
LOIRE ATLANTIQUE	-	-	-	1	7	7	18	12	16	-	61
MAINE ET LOIRE	-	-	2	2	6	4	27	9	7	1	58
MAYENNE	-	1	-	7	6	4	7	10	1	-	36
SARTHE	1	-	-	1	1	-	5	8	-	-	20
VENDEE	-	1	1	1	5	4	10	6	4	-	32
<b>TOTAL</b>	1	2	3	12	25	19	71	45	28	1	207
<b>BRETAGNE</b>											
COTES DU NORD	-	1	-	1	4	1	13	11	6	1	38
FINISTERE	-	-	2	5	3	-	17	14	1	-	42
ILLE ET VILAINE	-	-	-	2	8	5	20	4	2	-	41
MORBIHAN	-	1	1	-	3	1	19	6	7	-	38
<b>TOTAL</b>	-	2	3	8	18	7	69	35	16	1	159
<b>POITOU CHARENTES</b>											
CHARENTE	-	-	-	4	3	2	7	5	6	1	28
CHARENTE MARITIME	-	1	2	2	4	2	15	10	8	-	44
SEVRES(DEUX)	-	1	-	2	6	2	15	10	5	-	41
VIENNE	1	-	1	5	4	5	17	7	8	-	48
<b>TOTAL</b>	1	2	3	13	17	11	54	32	27	1	161
<b>AQUITAINE</b>											
DORDOGNE	-	1	-	6	6	3	18	9	6	-	49
GIRONDE	-	2	4	7	15	6	25	17	17	-	93
LANDES	-	-	-	-	4	3	8	7	1	2	25
LOT ET GARONNE	-	-	1	4	3	5	16	5	3	-	37
PYRENEES ATLANTIQUES	-	-	-	4	-	7	7	6	4	-	28
<b>TOTAL</b>	-	3	5	21	28	24	74	44	31	2	232
<b>MIDI PYRENEES</b>											
ARIEGE	-	-	-	-	-	-	3	2	-	-	5
AVEYRON	-	-	-	-	-	3	17	8	1	-	29
GARONNE(HAUTE)	-	1	-	-	2	11	14	11	14	2	55
GERS	-	1	-	-	-	4	7	5	-	-	17
LOT	-	-	-	-	1	-	7	6	-	-	14
PYRENEES(HAUTES)	-	-	-	-	2	-	4	3	-	-	9
TARN	-	-	-	1	2	1	4	6	1	-	15
TARN ET GARONNE	-	-	1	1	5	1	8	1	2	-	19
<b>TOTAL</b>	-	2	1	2	12	20	64	42	18	2	163

# Immatriculations des remorques d'occasion en 1980 par départements

REGIONS ET DEPARTEMENTS	CLASSES DE CHARGES UTILES (EN TONNES)										TOTAL
	MOINS DE 1	1,0 A 1,7	1,8 A 2,9	3,0 A 4,5	4,6 A 6,5	6,6 A 8,5	9,0 A 12,5	13,0 A 16,9	17,0 ET PLUS	NON CATERMINEE	
<b>LIMOUSIN</b>											
CORREZE	-	1	-	-	1	1	12	3	1	-	19
CREUSE	-	-	-	-	-	1	4	3	1	-	9
VIENNE (HAUTE)	-	-	-	2	1	1	3	4	1	-	12
<b>TOTAL</b>	-	1	-	2	2	3	19	10	3	-	40
<b>PACNE ALPES</b>											
AIN	-	-	-	2	1	2	11	10	3	-	30
ARDECHE	-	-	1	1	1	2	4	1	-	-	10
CPOME	-	-	2	2	4	5	25	12	1	-	55
ISERE	-	2	-	2	11	7	23	22	9	-	76
LOIRE	-	-	-	2	2	5	15	8	6	2	41
RHONE	-	-	2	2	14	6	27	25	7	-	83
SAVOIE	-	-	1	1	2	3	10	15	4	-	36
SAVOIE (HAUTE)	1	-	-	-	9	1	22	11	8	-	52
<b>TOTAL</b>	1	2	6	14	44	35	137	104	38	2	383
<b>AUVERGNE</b>											
ALLIER	-	1	-	1	4	4	10	3	3	-	26
CANTAL	-	-	-	1	-	2	2	2	1	-	8
LOIRE (HAUTE)	1	-	-	7	8	-	5	3	4	-	32
PUY DE DOME	-	-	1	3	5	1	16	8	3	-	37
<b>TOTAL</b>	1	1	1	12	17	7	37	16	11	-	103
<b>LANGUEDOC ROUSSILLON</b>											
AUDE	-	-	1	-	4	2	5	4	2	-	22
GARD	-	-	1	1	4	5	4	9	2	1	27
HERAULT	-	-	-	2	5	5	13	7	4	1	37
LOZERE	-	-	-	-	-	-	3	6	1	-	10
PYRENEES ORIENTALES	-	1	-	-	1	3	12	4	1	-	22
<b>TOTAL</b>	-	1	2	3	14	15	41	30	10	2	118
<b>PROVENCE ALPES COTE D AZUR</b>											
ALPES DE HAUTE PROVENCE	-	-	-	-	1	3	8	9	2	-	23
ALPES (HAUTES)	-	-	-	-	-	1	7	6	5	-	19
ALPES MARITIMES	-	-	1	6	5	5	14	12	5	-	48
BOUCHES DU RHONE	-	1	-	5	8	2	27	12	15	-	70
VAR	1	1	-	3	5	5	20	16	7	-	58
VAUCLUSE	-	-	-	7	5	5	21	15	5	-	58
<b>TOTAL</b>	1	2	1	21	24	21	97	70	39	-	276
<b>CORSE</b>											
CORSE SUD	-	-	-	-	2	-	1	2	1	-	6
CORSE (HAUTE)	-	-	-	1	-	1	1	-	1	-	4
<b>TOTAL</b>	-	-	-	1	2	1	2	2	2	-	10
<b>TOTAL FRANCE</b>	21	31	47	368	504	347	1.167	729	434	21	3.669

# Immatriculations des semi-remorques d'occasion en 1980 par départements

REGIONS ET DEPARTEMENTS	CLASSES DE CHARGES UTILES (EN TONNES)										TOTAL
	MOINS DE 1	1,0 A 1,7	1,8 A 2,9	3,0 A 4,5	4,6 A 6,5	6,6 A 8,9	9,0 A 12,5	13,0 A 16,9	17,0 ET PLUS	NCA DETER- MINEE	
<b>ILE DE FRANCE</b>											
PARIS	-	1	-	2	10	34	226	19	329	-	621
SEINE ET MARNE	-	-	-	1	5	3	32	18	368	-	427
YVELINES	-	1	-	2	-	-	17	11	155	-	186
ESSONNE	-	-	1	2	5	4	23	9	128	1	173
HAUTS DE SEINE	-	-	1	-	7	4	26	13	143	-	194
SEINE SAINT DENIS	-	-	-	1	14	7	256	28	283	-	589
VAL DE MARNE	-	-	-	-	10	12	24	11	221	-	278
VAL D OISE	-	-	1	1	2	2	29	15	140	-	190
TOTAL	-	2	3	9	53	66	633	124	1.767	1	2.658
<b>CHAMPAGNE ARDENNE</b>											
ARDENNES	-	-	-	-	2	2	9	9	79	-	101
AUBE	-	-	-	1	1	2	14	4	88	1	111
MARNE	-	-	1	-	1	4	18	35	205	-	264
MARNE(HAUTE)	-	-	-	-	1	2	9	6	108	-	126
TOTAL	-	-	1	1	5	10	50	54	480	1	602
<b>PICARDIE</b>											
AISNE	-	-	1	2	3	5	21	6	128	1	167
ISE	-	-	-	-	9	4	27	17	150	1	208
SOMME	-	-	2	-	2	2	19	17	131	1	175
TOTAL	-	-	3	2	14	12	67	40	409	3	550
<b>HAUTE NORMANDIE</b>											
EUPE	-	-	-	4	-	2	24	9	100	2	141
SEINE MARITIME	-	-	-	1	7	6	56	35	466	-	571
TOTAL	-	-	-	5	7	8	80	44	566	2	712
<b>CENTRE</b>											
CHEP	-	-	-	-	1	2	5	6	67	-	85
EUPE ET LOIR	-	-	-	1	3	2	22	9	73	-	110
INDRE	-	-	-	-	1	3	15	18	73	-	110
INDRE ET LOIRE	-	-	-	-	1	1	30	15	98	-	145
LOIR ET CHEP	-	-	-	-	-	-	14	7	48	-	69
LOIRET	1	-	-	-	4	2	23	22	164	4	220
TOTAL	1	-	-	1	10	10	113	77	523	4	739
<b>BASSE NORMANDIE</b>											
CALVADOS	-	-	-	2	10	5	21	17	112	-	167
MANCHE	-	-	1	-	-	3	17	9	96	1	127
ORNE	-	-	-	-	1	-	15	12	72	-	100
TOTAL	-	-	1	2	11	8	53	38	280	1	394
<b>BOURGOGNE</b>											
COTE D OR	-	-	-	-	2	5	13	6	97	-	127
NIEVRE	-	-	1	-	-	-	3	8	54	-	66
SAONE ET LOIRE	-	-	-	1	1	2	25	7	93	-	129
YONNE	-	-	-	1	-	1	8	10	109	2	131
TOTAL	-	-	1	2	3	12	49	31	353	2	453
<b>NORD PAS DE CALAIS</b>											
NORD	-	-	-	-	8	16	78	60	522	-	684
PAS DE CALAIS	-	-	-	-	3	2	26	15	455	-	501
TOTAL	-	-	-	-	11	18	104	75	977	-	1.185

# Immatriculations des semi-remorques d'occasion en 1980 par départements

REGIONS ET DEPARTEMENTS	CLASSES DE CHARGES UTILES (EN TONNES)										TOTAL
	MOINS DE 1	1,0 A 1,7	1,8 A 2,9	3,0 A 4,5	4,6 A 6,5	6,6 A 8,9	9,0 A 12,5	13,0 A 16,9	17,0 ET PLUS	NON DETERMINEE	
<b>LORRAINE</b>											
MEURTHE ET MOSELLE	-	1	-	-	5	3	15	12	172	-	208
MEUSE	-	-	-	-	6	1	2	-	78	-	87
MOSELLE	-	-	-	1	1	-	14	14	207	-	237
VOSGES	-	-	-	-	7	7	13	10	92	1	130
<b>TOTAL</b>	-	1	-	1	19	11	44	36	549	1	662
<b>ALSACE</b>											
RHIN (BAS)	-	-	-	-	1	3	27	12	171	1	215
RHIN (HAUT)	-	-	2	2	1	2	10	8	60	-	85
<b>TOTAL</b>	-	-	2	2	2	5	37	20	231	1	300
<b>FRANCHE COMTE</b>											
DOUBS	-	-	-	-	-	-	11	2	55	1	69
JURA	-	-	-	-	1	3	6	4	65	-	79
SAONE (HAUTE)	-	-	-	-	2	1	4	6	40	1	54
BELFORT (TERritoIRE DE)	-	-	-	-	-	-	8	4	22	-	34
<b>TOTAL</b>	-	-	-	-	3	4	25	16	182	2	236
<b>PAYS DE LA LOIRE</b>											
LOIRE ATLANTIQUE	-	2	1	1	3	1	23	21	187	3	242
MAINE ET LOIRE	1	-	3	-	2	1	18	20	162	4	211
MAYENNE	-	-	-	-	-	1	10	18	115	-	144
SARTHE	-	-	-	1	-	2	16	16	117	2	154
VENDEE	-	1	-	-	3	2	16	15	106	-	143
<b>TOTAL</b>	1	3	4	2	8	7	83	90	687	9	894
<b>BRETAGNE</b>											
COTES DU NORD	-	-	-	-	2	-	10	7	126	-	145
FINISTERE	-	-	-	-	2	3	5	6	100	-	120
ILLE ET VILAINE	-	-	1	-	8	1	13	17	137	1	178
MORBIFAN	-	-	-	-	2	6	22	8	132	1	171
<b>TOTAL</b>	-	-	1	-	14	10	54	38	495	2	614
<b>POITOU CHARENTES</b>											
CHARENTE	-	-	1	-	4	2	11	8	98	-	124
CHARENTE MARITIME	-	-	-	-	3	2	13	10	149	-	177
SEVRES (DEUX)	-	-	-	-	1	11	11	5	114	-	142
Vienne	-	-	1	-	-	2	12	8	130	1	154
<b>TOTAL</b>	-	-	2	-	8	17	47	31	491	1	597
<b>ACQUITAINE</b>											
CORDOENE	-	-	-	-	2	1	15	10	152	3	183
GIRONDE	-	1	1	1	4	6	47	31	347	-	438
LANDES	-	-	-	2	-	-	8	8	96	-	114
LOT ET GARONNE	-	-	1	-	3	2	23	16	119	1	175
PYRENEES ATLANTIQUES	-	-	1	1	1	-	11	7	126	-	147
<b>TOTAL</b>	-	1	3	4	10	9	114	72	840	4	1.057
<b>MIDI PYRENEES</b>											
ARIEGE	-	-	-	-	1	-	4	5	25	-	35
AVEYRON	-	-	-	-	-	3	1	2	77	1	84
GARONNE (HAUTE)	-	-	-	-	2	2	50	22	222	-	298
HERS	-	-	-	-	1	-	7	3	64	1	76
LOT	1	-	-	-	1	1	6	2	36	1	48
PYRENEES (HAUTES)	-	-	-	-	-	-	5	2	38	-	45
TARN	-	-	1	-	-	2	9	4	92	-	108
TARN ET GARONNE	-	-	-	1	-	-	11	6	55	-	73
<b>TOTAL</b>	1	-	1	1	5	8	93	46	609	3	767

# Immatriculations des semi-remorques d'occasion en 1980 par départements

REGIONS ET DEPARTEMENTS	CLASSES DE CHARGES UTILES (EN TONNES)										TOTAL
	MOINS DE 1	1,0 A 1,7	1,8 A 2,9	3,0 A 4,5	4,6 A 6,5	6,6 A 8,9	9,0 A 12,9	13,0 A 16,9	17,0 ET PLUS	NON DETER- MINEE	
<b>LIMOUSIN</b>											
CORREZE	-	-	-	-	1	1	9	3	65	-	79
CREUSE	-	-	-	1	-	-	6	4	26	-	37
VIENNE(HAUTE)	-	-	-	1	5	2	18	7	68	-	101
TOTAL	-	-	-	2	6	2	33	14	159	-	217
<b>RFONE ALPES</b>											
AIN	-	-	-	-	-	2	12	3	83	-	100
ARDECHE	-	-	-	-	1	-	11	7	64	-	83
DROME	-	-	-	-	2	4	19	12	183	-	220
ISERE	1	-	-	-	1	2	29	6	310	-	350
LOIRE	-	1	1	-	2	2	27	23	159	1	216
RFONE	1	-	-	2	6	2	49	6	215	1	283
SAVOIE	-	-	-	-	2	-	5	4	95	1	111
SAVOIE(HAUTE)	-	-	1	1	1	3	3	3	93	-	105
TOTAL	2	1	2	3	15	17	155	64	1.202	3	1.468
<b>AUVERGNE</b>											
ALLIER	-	-	1	-	1	2	20	8	104	-	136
CANTAL	-	-	-	-	1	-	2	1	41	-	45
LCIRE(HAUTE)	-	-	-	-	5	-	1	4	44	-	54
PUY DE DOME	-	-	-	1	-	-	16	7	77	-	101
TOTAL	-	-	1	1	7	2	35	20	266	-	336
<b>LANGUEDOC ROUSSILLON</b>											
AUDE	-	-	-	-	1	-	5	3	82	2	97
GARD	-	-	1	1	1	-	15	9	113	-	140
HERAULT	-	1	-	-	2	2	9	9	179	-	202
LOZERE	-	-	-	-	-	-	1	1	33	-	35
PYRENEES ORIENTALES	-	-	-	-	5	-	7	5	106	1	124
TOTAL	-	1	1	1	9	2	41	27	513	3	598
<b>PROVENCE ALPES COTE D AZUR</b>											
ALPES DE HAUTE PROVENCE	-	-	-	-	-	-	2	1	42	1	47
ALPES(HAUTES)	-	-	-	-	-	-	3	1	31	-	35
ALPES MARITIMES	-	-	-	-	1	1	7	6	119	1	135
BOUCHES DU RHONE	-	-	-	1	13	6	28	24	578	5	655
VAP	-	-	-	-	-	1	7	8	113	-	129
VAUCLUSE	-	1	1	1	-	1	21	13	128	-	166
TOTAL	-	1	1	2	14	5	65	53	1.011	7	1.167
<b>CORSE</b>											
CORSE SUD	-	-	-	1	-	-	3	7	54	-	65
CORSE(HAUTE)	-	-	-	-	-	-	7	-	42	1	50
TOTAL	-	-	-	1	-	-	10	7	96	1	115
TOTAL FRANCE	5	10	27	42	234	248	2.001	1.017	12.686	51	16.321

# Immatriculations des tracteurs agricoles d'occasion en 1980 par départements

REGIONS ET DEPARTEMENTS	CLASSES DE PUISSANCE FISCALE						TOTAL
	MOINS DE 11 CV	11 A 16 CV	17 A 20 CV	21 A 25 CV	PLUS DE 25 CV	NON DETERMINEE	
<b>ILE DE FRANCE</b>							
PARIS	6	22	7	1	3	-	39
SEINE ET MARNE	177	305	187	146	31	1	847
YVELINES	82	107	57	29	13	4	302
ESSONNE	51	81	50	31	11	1	225
HAUTS DE SEINE	17	4	3	2	-	-	26
SEINE SAINT DENIS	9	7	6	-	-	-	22
VAL DE MARNE	13	9	1	1	1	-	25
VAL D OISE	65	63	25	20	4	-	177
<b>TOTAL</b>	<b>420</b>	<b>598</b>	<b>336</b>	<b>240</b>	<b>63</b>	<b>6</b>	<b>1.663</b>
<b>CHAMPAGNE ARDENNE</b>							
ARCENNES	277	394	156	82	9	32	950
AUBE	251	513	239	162	33	-	1.238
MARNE	544	512	330	225	52	26	1.689
MARNE(HAUTE)	288	341	155	59	16	8	867
<b>TOTAL</b>	<b>1.400</b>	<b>1.760</b>	<b>880</b>	<b>528</b>	<b>110</b>	<b>66</b>	<b>4.744</b>
<b>PICARDIE</b>							
AISNE	374	493	318	171	29	14	1.399
OISE	296	373	239	122	18	13	1.071
SOMME	376	534	271	143	18	10	1.352
<b>TOTAL</b>	<b>1.046</b>	<b>1.400</b>	<b>828</b>	<b>446</b>	<b>65</b>	<b>37</b>	<b>3.822</b>
<b>HAUTE NORMANDIE</b>							
EURE	450	484	259	87	21	9	1.310
SEINE MARITIME	758	656	276	69	21	3	1.793
<b>TOTAL</b>	<b>1.208</b>	<b>1.140</b>	<b>535</b>	<b>156</b>	<b>52</b>	<b>12</b>	<b>3.103</b>
<b>CENTRE</b>							
CHER	302	454	203	96	36	6	1.097
EURE ET LOIR	183	359	277	158	27	1	1.005
INDRE	383	498	179	73	26	7	1.166
INDRE ET LOIRE	544	397	147	62	13	-	1.163
LOIR ET CHER	405	419	212	64	17	11	1.128
LOIRET	315	472	197	129	19	17	1.149
<b>TOTAL</b>	<b>2.132</b>	<b>2.599</b>	<b>1.215</b>	<b>582</b>	<b>128</b>	<b>42</b>	<b>6.708</b>
<b>PASSE NORMANDIE</b>							
CALVADOS	888	645	171	75	19	10	1.808
MANCHE	1.522	639	164	22	14	31	2.392
ORNE	744	594	188	64	10	9	1.609
<b>TOTAL</b>	<b>3.154</b>	<b>1.878</b>	<b>523</b>	<b>161</b>	<b>43</b>	<b>50</b>	<b>5.809</b>
<b>BOURGOGNE</b>							
COTE D OR	380	389	190	87	18	10	1.074
NIEVRE	320	342	138	50	19	13	882
SAONE ET LOIRE	1.014	549	125	35	15	16	1.754
YONNE	280	442	221	143	25	8	1.119
<b>TOTAL</b>	<b>1.994</b>	<b>1.722</b>	<b>674</b>	<b>315</b>	<b>77</b>	<b>47</b>	<b>4.829</b>
<b>NORD PAS DE CALAIS</b>							
NORD	725	727	296	87	15	3	1.853
PAS DE CALAIS	783	913	264	109	8	17	2.094
<b>TOTAL</b>	<b>1.508</b>	<b>1.640</b>	<b>560</b>	<b>196</b>	<b>23</b>	<b>20</b>	<b>3.947</b>

# Immatriculations des tracteurs agricoles d'occasion en 1980 par départements

REGIONS ET DEPARTEMENTS	CLASSES DE PUISSANCE FISCALE						T C T A L
	MOINS DE 11 CV	11 A 16 CV	17 A 20 CV	21 A 25 CV	PLUS DE 25 CV	NON DETERMINEE	
<b>LORRAINE</b>							
MEURTHE ET MOSELLE	289	278	105	37	12	22	743
MEUSE	278	354	134	85	14	12	877
MOSELLE	487	387	112	71	15	41	1.113
VOSGES	617	356	67	20	8	13	1.081
<b>TOTAL</b>	<b>1.671</b>	<b>1.375</b>	<b>418</b>	<b>213</b>	<b>49</b>	<b>88</b>	<b>3.814</b>
<b>ALSACE</b>							
RHIN (BAS)	742	327	67	45	7	1	1.189
RHIN (HAUT)	398	243	60	24	14	5	754
<b>TOTAL</b>	<b>1.140</b>	<b>570</b>	<b>127</b>	<b>79</b>	<b>21</b>	<b>6</b>	<b>1.943</b>
<b>FRANCHE COMTE</b>							
DOUBS	648	366	37	13	5	25	1.094
JURA	577	309	72	18	22	3	1.001
SAONE (HAUTE)	559	334	79	38	8	28	1.046
BELFORT (TERRITOIRE DE)	109	65	11	11	1	4	201
<b>TOTAL</b>	<b>1.893</b>	<b>1.074</b>	<b>199</b>	<b>80</b>	<b>36</b>	<b>60</b>	<b>3.342</b>
<b>PAYS DE LA LOIRE</b>							
LOIRE ATLANTIQUE	769	558	63	18	7	4	1.419
MAINE ET LOIRE	845	709	178	42	4	9	1.787
MAYENNE	813	663	176	25	5	-	1.682
SARTHE	784	595	206	49	7	4	1.645
VENDEE	671	675	135	43	10	6	1.540
<b>TOTAL</b>	<b>3.882</b>	<b>3.200</b>	<b>758</b>	<b>177</b>	<b>33</b>	<b>23</b>	<b>8.073</b>
<b>BRETAGNE</b>							
COTES DU NORD	950	705	147	36	8	4	1.850
FINISTERE	760	573	143	30	5	2	1.513
ILLE ET VILAINE	1.005	694	131	32	7	2	1.871
MORBIFAN	691	492	73	24	4	4	1.288
<b>TOTAL</b>	<b>3.406</b>	<b>2.464</b>	<b>494</b>	<b>122</b>	<b>24</b>	<b>12</b>	<b>6.522</b>
<b>POITOU CHARENTES</b>							
CHARENTE	758	665	151	48	15	13	1.690
CHARENTE MARITIME	1.025	670	117	37	15	39	1.903
SEVRES (DEUX)	664	681	139	52	12	7	1.555
VIENNE	571	649	221	58	19	8	1.526
<b>TOTAL</b>	<b>3.058</b>	<b>2.665</b>	<b>628</b>	<b>195</b>	<b>61</b>	<b>67</b>	<b>6.674</b>
<b>AQUITAINE</b>							
DORDOGNE	1.371	965	248	50	16	23	2.673
GIRONDE	1.357	700	148	59	19	54	2.337
LANDES	630	634	161	50	12	5	1.492
LOT ET GARONNE	758	739	323	74	11	33	1.938
PYRENES ATLANTIQUES	856	570	97	25	13	20	1.581
<b>TOTAL</b>	<b>4.972</b>	<b>3.608</b>	<b>977</b>	<b>258</b>	<b>71</b>	<b>135</b>	<b>10.021</b>
<b>MIDI PYRENEES</b>							
ARIEGE	346	217	60	19	2	10	654
AVEYRON	647	736	141	19	12	13	1.568
GARONNE (HAUTE)	746	720	299	121	26	24	1.936
GERS	553	812	460	132	25	10	1.992
LOT	569	460	94	25	8	10	1.166
PYRENEES (HAUTES)	543	355	75	16	9	7	1.005
TARN	584	587	205	54	12	15	1.457
TARN ET GARONNE	546	541	176	46	13	7	1.329
<b>TOTAL</b>	<b>4.534</b>	<b>4.428</b>	<b>1.510</b>	<b>432</b>	<b>107</b>	<b>56</b>	<b>11.107</b>



# Immatriculations des tracteurs agricoles d'occasion en 1980 par départements

REGIONS ET DEPARTEMENTS	CLASSES DE PUISSANCE FISCALE						TOTAL
	MOINS DE 11 CV	11 A 16 CV	17 A 20 CV	21 A 25 CV	PLUS DE 25 CV	NON DETERMINEE	
<b>LIMOUSIN</b>							
CORREZE	893	525	87	14	3	10	1.532
CREUSE	535	365	61	11	10	3	985
VIENNE(HAUTE)	754	498	121	19	8	7	1.407
<b>TOTAL</b>	<b>2.182</b>	<b>1.388</b>	<b>269</b>	<b>44</b>	<b>21</b>	<b>20</b>	<b>3.924</b>
<b>RHONE ALPES</b>							
AIN	558	410	89	37	10	7	1.151
ARDECHE	508	203	37	8	6	2	764
CROME	690	472	128	26	11	-	1.327
ISERE	884	594	185	39	9	39	1.750
LOIRE	711	403	75	27	4	6	1.226
RHONE	593	283	57	22	3	3	961
SAVOIE	424	150	28	8	7	3	620
SAVOIE(HAUTE)	374	244	31	8	7	1	665
<b>TOTAL</b>	<b>4.782</b>	<b>2.759</b>	<b>630</b>	<b>175</b>	<b>57</b>	<b>61</b>	<b>8.464</b>
<b>AUVERGNE</b>							
ALLIER	508	554	127	56	11	41	1.297
CANTAL	586	414	66	10	6	1	1.083
LOIRE(HAUTE)	662	397	70	17	6	4	1.156
PUY DE DOME	1.079	780	157	67	14	46	2.143
<b>TOTAL</b>	<b>2.835</b>	<b>2.145</b>	<b>420</b>	<b>150</b>	<b>27</b>	<b>92</b>	<b>5.679</b>
<b>LANGUEDOC ROUSSILLON</b>							
AUDE	786	340	97	22	16	10	1.271
GARD	688	268	38	32	9	36	1.051
HERAULT	863	179	22	16	10	23	1.113
LOZERE	158	122	14	2	1	31	368
PYRENEES ORIENTALES	371	84	8	10	6	-	479
<b>TOTAL</b>	<b>2.866</b>	<b>993</b>	<b>179</b>	<b>82</b>	<b>42</b>	<b>100</b>	<b>4.282</b>
<b>PROVENCE ALPES COTE D AZUR</b>							
ALPES DE HAUTE PROVENCE	185	146	36	9	7	1	384
ALPES (HAUTES)	147	117	14	11	5	1	295
ALPES MARITIMES	66	21	9	2	-	-	98
BOUCHES DU RHONE	403	230	40	15	9	27	724
VAR	337	119	13	6	9	4	488
VAUCLUSE	543	219	43	10	12	12	839
<b>TOTAL</b>	<b>1.681</b>	<b>852</b>	<b>155</b>	<b>53</b>	<b>42</b>	<b>45</b>	<b>2.828</b>
<b>CORSE</b>							
CORSE SUD	12	20	2	1	-	-	35
CORSE (HAUTE)	25	39	10	1	-	-	75
<b>TOTAL</b>	<b>37</b>	<b>59</b>	<b>12</b>	<b>2</b>	<b>-</b>	<b>-</b>	<b>110</b>
<b>TOTAL FRANCE</b>	<b>51.821</b>	<b>40.317</b>	<b>12.327</b>	<b>4.686</b>	<b>1.172</b>	<b>1.085</b>	<b>111.408</b>

